

**中银战略新兴产业股票型证券投资基金**  
**2021 年年度报告**  
**2021 年 12 月 31 日**

基金管理人：中银基金管理有限公司  
基金托管人：兴业银行股份有限公司  
报告送出日期：二〇二二年三月三十日

## § 1 重要提示及目录

### 1.1 重要提示

基金管理人的董事会、董事保证本报告所载资料不存在虚假记载、误导性陈述或重大遗漏，并对其内容的真实性、准确性和完整性承担个别及连带的法律责任。本年度报告已经三分之二以上独立董事签字同意，并由董事长签发。

基金托管人兴业银行股份有限公司根据本基金合同规定，于 2022 年 3 月 29 日复核了本报告中的财务指标、净值表现、利润分配情况、财务会计报告、投资组合报告等内容，保证复核内容不存在虚假记载、误导性陈述或者重大遗漏。

基金管理人承诺以诚实信用、勤勉尽责的原则管理和运用基金资产，但不保证基金一定盈利。

基金的过往业绩并不代表其未来表现。投资有风险，投资者在作出投资决策前应仔细阅读本基金的招募说明书及其更新。

本报告中财务资料已经审计。安永华明会计师事务所（特殊普通合伙）为本基金出具了标准无保留意见的审计报告，请投资者注意阅读。

本报告期自 2021 年 1 月 1 日起至 12 月 31 日止。

## 1.2 目录

|  |    |
|--|----|
| <b>§1 重要提示及目录</b> .....                      | 2  |
| 1.1 重要提示.....                                | 2  |
| <b>§2 基金简介</b> .....                         | 5  |
| 2.1 基金基本情况.....                              | 5  |
| 2.2 基金产品说明.....                              | 5  |
| 2.3 基金管理人和基金托管人.....                         | 6  |
| 2.4 信息披露方式.....                              | 6  |
| 2.5 其他相关资料.....                              | 6  |
| <b>§3 主要财务指标、基金净值表现及利润分配情况</b> .....         | 6  |
| 3.1 主要会计数据和财务指标.....                         | 6  |
| 3.2 基金净值表现.....                              | 8  |
| 3.3 过去三年基金的利润分配情况.....                       | 11 |
| <b>§4 管理人报告</b> .....                        | 12 |
| 4.1 基金管理人及基金经理情况.....                        | 12 |
| 4.2 管理人对报告期内本基金运作遵规守信情况的说明.....              | 13 |
| 4.3 管理人对报告期内公平交易情况的专项说明.....                 | 13 |
| 4.4 管理人对报告期内基金的投资策略和业绩表现的说明.....             | 14 |
| 4.5 管理人对宏观经济、证券市场及行业走势的简要展望.....             | 15 |
| 4.6 管理人内部有关本基金的监察稽核工作情况.....                 | 16 |
| 4.7 管理人对报告期内基金估值程序等事项的说明.....                | 16 |
| 4.8 管理人对报告期内基金利润分配情况的说明.....                 | 17 |
| 4.9 报告期内管理人对本基金持有人数或基金资产净值预警情形的说明.....       | 17 |
| <b>§5 托管人报告</b> .....                        | 17 |
| 5.1 报告期内本基金托管人遵规守信情况声明.....                  | 17 |
| 5.2 托管人对报告期内本基金投资运作遵规守信、净值计算、利润分配等情况的说明..... | 18 |
| 5.3 托管人对本年度报告中财务信息等内容的真实、准确和完整发表意见.....      | 18 |
| <b>§6 审计报告</b> .....                         | 18 |
| 6.1 审计意见.....                                | 18 |
| 6.2 形成审计意见的基础.....                           | 18 |
| 6.3 其他信息.....                                | 18 |
| 6.4 管理层和治理层对财务报表的责任.....                     | 19 |
| 6.5 注册会计师对财务报表审计的责任.....                     | 19 |
| <b>§7 年度财务报表</b> .....                       | 20 |
| 7.1 资产负债表.....                               | 20 |
| 7.2 利润表.....                                 | 22 |
| 7.3 所有者权益（基金净值）变动表.....                      | 23 |
| 7.4 报表附注.....                                | 24 |
| <b>§8 投资组合报告</b> .....                       | 55 |
| 8.1 期末基金资产组合情况.....                          | 55 |
| 8.2 期末按行业分类的股票投资组合.....                      | 55 |
| 8.3 期末按公允价值占基金资产净值比例大小排序的所有股票投资明细.....       | 56 |
| 8.4 报告期内股票投资组合的重大变动.....                     | 60 |

|   |           |
|---|-----------|
| 8.5 期末按债券品种分类的债券投资组合 .....                  | 63        |
| 8.6 期末按公允价值占基金资产净值比例大小排序的前五名债券投资明细 .....    | 63        |
| 8.7 期末按公允价值占基金资产净值比例大小排序的所有资产支持证券投资明细 ..... | 63        |
| 8.8 报告期末按公允价值占基金资产净值比例大小排序的前五名贵金属投资明细 ..... | 63        |
| 8.9 期末按公允价值占基金资产净值比例大小排序的前五名权证投资明细 .....    | 63        |
| 8.10 报告期末本基金投资的股指期货交易情况说明 .....             | 64        |
| 8.11 报告期末本基金投资的国债期货交易情况说明 .....             | 64        |
| 8.12 投资组合报告附注 .....                         | 64        |
| <b>§9 基金份额持有人信息</b> .....                   | <b>65</b> |
| 9.1 期末基金份额持有人户数及持有人结构 .....                 | 65        |
| 9.2 期末基金管理人的从业人员持有本基金的情况 .....              | 66        |
| 9.3 期末基金管理人的从业人员持有本开放式基金份额总量区间的情况 .....     | 66        |
| <b>§10 开放式基金份额变动</b> .....                  | <b>66</b> |
| <b>§11 重大事件揭示</b> .....                     | <b>67</b> |
| 11.1 基金份额持有人大会决议 .....                      | 67        |
| 11.2 基金管理人、基金托管人的专门基金托管部门的重大人事变动 .....      | 67        |
| 11.3 涉及基金管理人、基金财产、基金托管业务的诉讼 .....           | 67        |
| 11.4 基金投资策略的改变 .....                        | 68        |
| 11.5 为基金进行审计的会计师事务所情况 .....                 | 68        |
| 11.6 管理人、托管人及其高级管理人员受稽查或处罚等情况 .....         | 68        |
| 11.7 基金租用证券公司交易单元的有关情况 .....                | 68        |
| 11.8 其他重大事件 .....                           | 69        |
| <b>§12 备查文件目录</b> .....                     | <b>73</b> |
| 12.1 备查文件目录 .....                           | 73        |
| 12.2 存放地点 .....                             | 73        |
| 12.3 查阅方式 .....                             | 73        |

## § 2 基金简介

### 2.1 基金基本情况

|                     |                   |                |
|---------------------|-------------------|----------------|
| 基金名称                | 中银战略新兴产业股票型证券投资基金 |                |
| 基金简称                | 中银战略新兴产业股票        |                |
| 基金主代码               | 001677            |                |
| 交易代码                | 001677            |                |
| 基金运作方式              | 契约型、开放式           |                |
| 基金合同生效日             | 2015 年 11 月 26 日  |                |
| 基金管理人               | 中银基金管理有限公司        |                |
| 基金托管人               | 兴业银行股份有限公司        |                |
| 报告期末基金份额总额          | 142,593,466.68 份  |                |
| 下属分级基金的基金简称         | 中银战略新兴产业股票 A      | 中银战略新兴产业股票 C   |
| 下属分级基金的交易代码         | 001677            | 010812         |
| 报告期末下属分级基金的份<br>额总额 | 138,106,885.06 份  | 4,486,581.62 份 |

### 2.2 基金产品说明

|        |   |
|--------|---|
| 投资目标   | 本基金主要投资于战略新兴产业相关股票,通过自上而下的研究分析和精选个股,在严格控制风险的前提下,力争实现基金资产的长期稳定增值。  |
| 投资策略   | 本基金将专注于战略新兴产业主题投资,对其相关的行业发展进行密切跟踪,充分把握战略新兴产业企业的投资机会,发掘与战略新兴主题相关的上市公司中商业模式独特、竞争优势明显,具有长期持续增长模式、估值水平相对合理的优质上市公司,分享企业成长及变革带来的资本增值。 |
| 业绩比较基准 | 中证 800 指数收益率×80% +中债综合指数收益率×20%   |
| 风险收益特征 | 本基金为股票型证券投资基金,属于高预期风险和高预期收益的证券投资基金品种,其预期风险和预期收益高于混合型基金、债券型基金和货币市场基金。  |

## 2.3 基金管理人和基金托管人

| 项目          |      | 基金管理人                          | 基金托管人               |
|-------------|------|--------------------------------|---------------------|
| 名称          |      | 中银基金管理有限公司                     | 兴业银行股份有限公司          |
| 信息披露<br>负责人 | 姓名   | 欧阳向军                           | 陈玮                  |
|             | 联系电话 | 021-38834999                   | 021-52629999        |
|             | 电子邮箱 | clientservice@bocim.com        | chenw823@cib.com.cn |
| 客户服务电话      |      | 021-38834788<br>400-888-5566   | 95561               |
| 传真          |      | 021-68873488                   | 021-62535823        |
| 注册地址        |      | 上海市银城中路200号中银大厦45层             | 福州市湖东路154号          |
| 办公地址        |      | 上海市银城中路200号中银大厦10层、11层、26层、45层 | 上海市银城路167号          |
| 邮政编码        |      | 200120                         | 200041              |
| 法定代表人       |      | 章砚                             | 吕家进                 |

## 2.4 信息披露方式

|                     |                        |
|---------------------|------------------------|
| 本基金选定的信息披露报纸名称      | 证券时报                   |
| 登载基金年度报告正文的管理人互联网网址 | www.bocim.com          |
| 基金年度报告备置地点          | 上海市银城中路 200 号中银大厦 26 层 |

## 2.5 其他相关资料

| 项目     | 名称                 | 办公地址                           |
|--------|--------------------|--------------------------------|
| 会计师事务所 | 安永华明会计师事务所（特殊普通合伙） | 北京市东城区东长安街1号东方广场安永大楼16层        |
| 注册登记机构 | 中银基金管理有限公司         | 上海市银城中路200号中银大厦10层、11层、26层、45层 |

## § 3 主要财务指标、基金净值表现及利润分配情况

### 3.1 主要会计数据和财务指标

金额单位：人民币元

| 3.1.1 期间数据和指标 | 2021 年         |               | 2020 年         |              | 2019 年         |              |
|---------------|----------------|---------------|----------------|--------------|----------------|--------------|
|               | 中银战略新兴产业股票 A   | 中银战略新兴产业股票 C  | 中银战略新兴产业股票 A   | 中银战略新兴产业股票 C | 中银战略新兴产业股票 A   | 中银战略新兴产业股票 C |
| 本期已实现收益       | 146,294,257.04 | 4,892,791.97  | 87,846,545.92  | 9,702.50     | 43,076,571.08  | -            |
| 本期利润          | 86,529,965.61  | -1,851,303.07 | 162,384,497.16 | 56,194.35    | 111,519,082.77 | -            |
| 加权平均基金份额本期利润  | 0.6433         | -0.3497       | 0.9633         | 0.4037       | 0.5813         | -            |
| 本期加权平均净值利润率   | 20.61%         | -11.12%       | 48.00%         | 16.02%       | 43.86%         | -            |
| 本期基金份额净值增长率   | 25.75%         | 25.31%        | 66.16%         | 14.57%       | 57.60%         | -            |
| 3.1.2 期末数据和指标 | 2021 年末        |               | 2020 年末        |              | 2019 年末        |              |
|               | 中银战略新兴产业股票 A   | 中银战略新兴产业股票 C  | 中银战略新兴产业股票 A   | 中银战略新兴产业股票 C | 中银战略新兴产业股票 A   | 中银战略新兴产业股票 C |
| 期末可供分配利润      | 263,518,690.38 | 8,495,168.68  | 115,186,113.52 | 309,453.31   | 50,855,056.85  | -            |
| 期末可供分配基金份额利润  | 1.9081         | 1.8935        | 0.7922         | 0.7912       | 0.2766         | -            |
| 期末基金资产净值      | 457,909,282.62 | 14,814,137.82 | 383,377,935.57 | 1,030,671.38 | 291,722,880.37 | -            |
| 期末基金份额净值      | 3.316          | 3.302         | 2.637          | 2.635        | 1.587          | -            |
| 3.1.3 累计期末指标  | 2021 年末        |               | 2020 年末        |              | 2019 年末        |              |
|               | 中银战略新兴产业股票 A   | 中银战略新兴产业股票 C  | 中银战略新兴产业股票 A   | 中银战略新兴产业股票 C | 中银战略新兴产业股票 A   | 中银战略新兴产业股票 C |
| 基金份额累计净值增长率   | 231.60%        | 43.57%        | 163.70%        | 14.57%       | 58.70%         | -            |

注：1、本基金 C 类份额自 2020 年 12 月 11 日起生效，截至报告期末生效未满三年。  
2、所述基金业绩指标不包括持有人认购或交易基金的各项费用，计入费用后实际收益水平要低于所列数字。

3、本期已实现收益指基金本期利息收入、投资收益、其他收入（不含公允价值变动收益）扣除相关费用后的余额，本期利润为本期已实现收益加上本期公允价值变动收益。期末可供分配收益，采用期末资产负债表中未分配利润与未分配利润中已实现部分的孰低数（为期末余额），即如果期末未分配利润（报表数，下同）的未实现部分为正数，则期末可供分配利润的金额为期末未分配利润的已实现部分，如果期末未分配利润的未实现部分为负数，则期末可供分配利润的金额为期末未分配利润（已实现部分扣除未实现部分）。

### 3.2 基金净值表现

#### 3.2.1 基金份额净值增长率及其与同期业绩比较基准收益率的比较

##### 1. 中银战略新兴产业股票 A:

| 阶段        | 份额净值增长率① | 份额净值增长率标准差② | 业绩比较基准收益率③ | 业绩比较基准收益率标准差④ | ①-③     | ②-④   |
|-----------|----------|-------------|------------|---------------|---------|-------|
| 过去三个月     | 0.06%    | 1.47%       | 1.75%      | 0.58%         | -1.69%  | 0.89% |
| 过去六个月     | 4.31%    | 2.06%       | -1.59%     | 0.75%         | 5.90%   | 1.31% |
| 过去一年      | 25.75%   | 2.00%       | 0.03%      | 0.86%         | 25.72%  | 1.14% |
| 过去三年      | 229.29%  | 1.62%       | 53.16%     | 1.02%         | 176.13% | 0.60% |
| 过去五年      | 217.62%  | 1.44%       | 33.68%     | 0.95%         | 183.94% | 0.49% |
| 自基金合同生效日起 | 231.60%  | 1.33%       | 17.83%     | 1.01%         | 213.77% | 0.32% |

##### 2. 中银战略新兴产业股票 C:

| 阶段        | 份额净值增长率① | 份额净值增长率标准差② | 业绩比较基准收益率③ | 业绩比较基准收益率标准差④ | ①-③    | ②-④   |
|-----------|----------|-------------|------------|---------------|--------|-------|
| 过去三个月     | -0.03%   | 1.47%       | 1.75%      | 0.58%         | -1.78% | 0.89% |
| 过去六个月     | 4.10%    | 2.06%       | -1.59%     | 0.75%         | 5.69%  | 1.31% |
| 过去一年      | 25.31%   | 2.00%       | 0.03%      | 0.86%         | 25.28% | 1.14% |
| 自基金合同生效日起 | 43.57%   | 1.98%       | 3.64%      | 0.86%         | 39.93% | 1.12% |



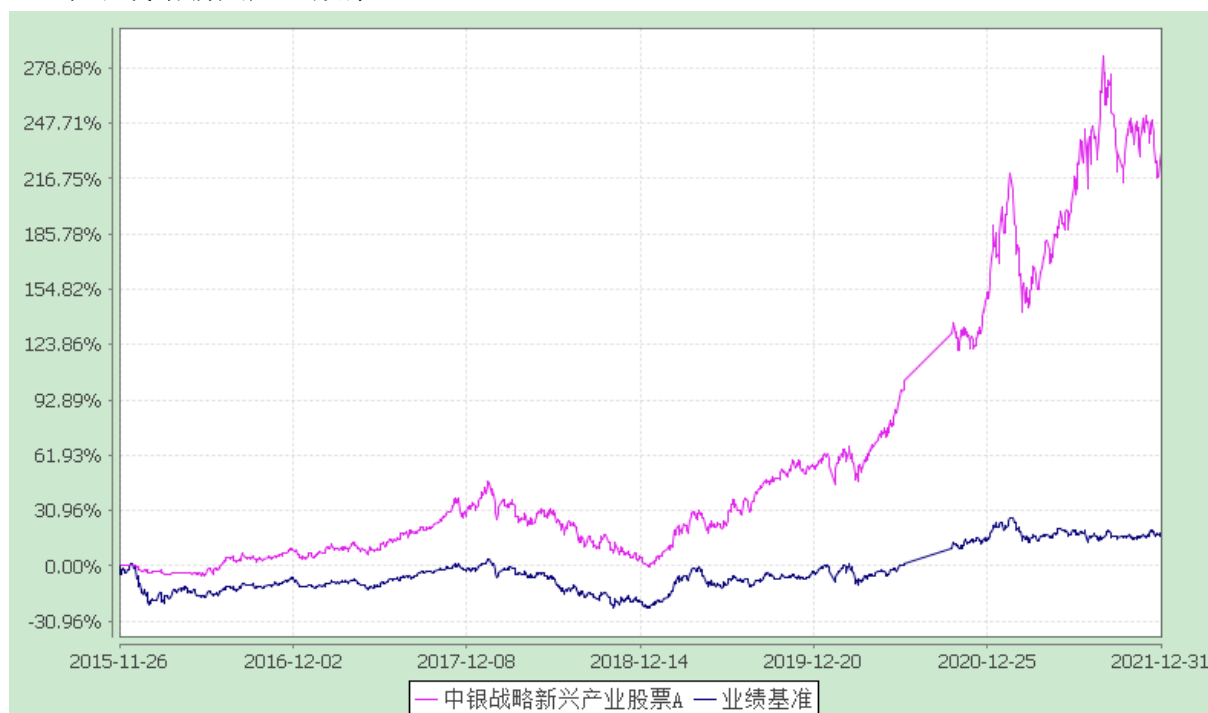
### 3.2.2 自基金合同生效以来基金份额累计净值增长率变动及其与同期业绩比较基准收益率变动的比较

中银战略新兴产业股票型证券投资基金

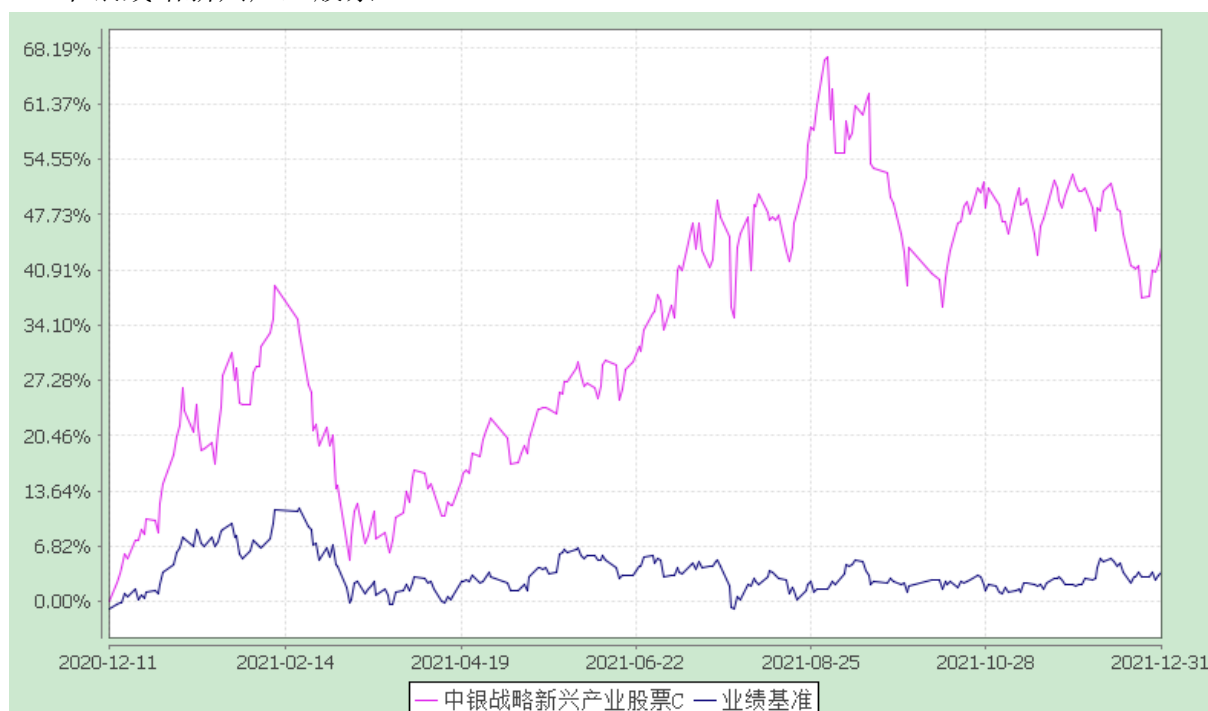
自基金合同生效以来基金份额累计净值增长率与业绩比较基准收益率的历史走势对比图

(2015 年 11 月 26 日至 2021 年 12 月 31 日)

#### 1、中银战略新兴产业股票 A



#### 2、中银战略新兴产业股票 C

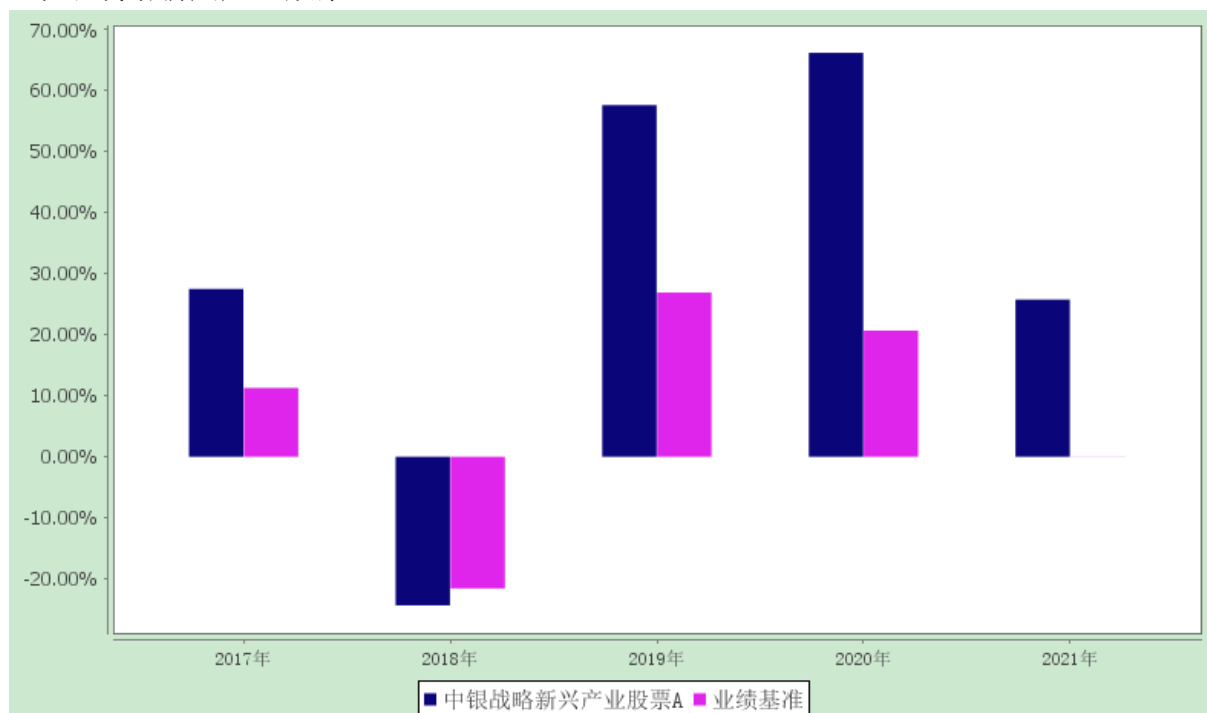


注：按基金合同规定，本基金自基金合同生效起 6 个月内为建仓期，截至建仓结束时各项资产配置比例均符合基金合同约定。

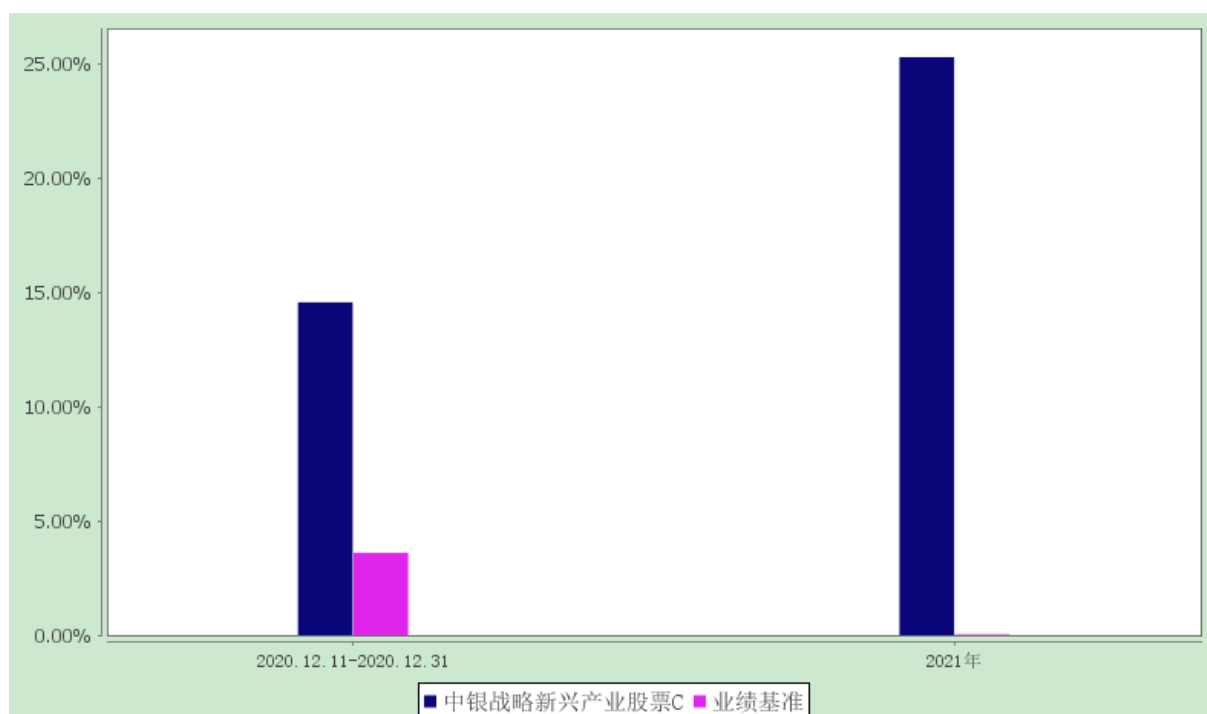
### 3.2.3 过去五年基金每年净值增长率及其与同期业绩比较基准收益率的比较

中银战略新兴产业股票型证券投资基金  
过去五年净值增长率与业绩比较基准收益率的柱形对比图

#### 1、中银战略新兴产业股票 A



#### 2、中银战略新兴产业股票 C



注：本基金自 2020 年 12 月 11 日起增设 C 类基金份额，截至报告期末新增份额生效未  
满五年。合同/新增份额生效当年的本基金净值增长率与同期业绩比较基准收益率按实际  
存续期计算，不按整个自然年度进行折算。

### 3.3 过去三年基金的利润分配情况

#### 1、中银战略新兴产业股票 A：

单位：人民币元

| 年度     | 每 10 份基<br>金份额分<br>红数 | 现金形式发放<br>总额 | 再投资形式发放<br>总额 | 年度利润分配<br>合计 | 备注 |
|--------|-----------------------|--------------|---------------|--------------|----|
| 2021 年 | -                     | -            | -             | -            | -  |
| 2020 年 | -                     | -            | -             | -            | -  |
| 2019 年 | -                     | -            | -             | -            | -  |
| 合计     | -                     | -            | -             | -            | -  |

#### 2、中银战略新兴产业股票 C：

单位：人民币元

| 年度     | 每 10 份基<br>金份额分<br>红数 | 现金形式发放<br>总额 | 再投资形式发放<br>总额 | 年度利润分配<br>合计 | 备注 |
|--------|-----------------------|--------------|---------------|--------------|----|
| 2021 年 | -                     | -            | -             | -            | -  |

|        |   |   |   |   |   |
|--------|---|---|---|---|---|
| 2020 年 | - | - | - | - | - |
| 合计     | - | - | - | - | - |

注：本基金过去三年未发生利润分配的情况。

## § 4 管理人报告

### 4.1 基金管理人及基金经理情况

#### 4.1.1 基金管理人及其管理基金的经验

本基金管理人为中银基金管理有限公司，由中国银行股份有限公司和贝莱德投资管理有限公司两大全球著名领先金融品牌强强联合组建的中外合资基金管理公司，致力于长期参与中国基金业的发展，努力成为国内领先的基金管理公司。

截至 2021 年 12 月 31 日，本基金管理人共管理中银中国精选混合型开放式证券投资基金、中银货币市场证券投资基金、中银持续增长混合型证券投资基金、中银收益混合型证券投资基金等 145 只开放式证券投资基金，同时管理着多个私募资产管理计划。

#### 4.1.2 基金经理（或基金经理小组）及基金经理助理的简介

| 姓名   | 职务       | 任本基金的基金经理<br>（助理）期限 |                | 证券从<br>业年限 | 说明  |
|------|----------|---------------------|----------------|------------|---|
|      |          | 任职日期                | 离任日期           |            |   |
| 钱亚风云 | 基金经<br>理 | 2015-11-26          | 2021-12-0<br>8 | 12         | 中银基金管理有限公司助理副总裁（AVP），金融学硕士。2010 年加入中银基金管理有限公司，曾任研究员、基金经理助理。2015 年 7 月至 2021 年 12 月任中银消费主题基金基金经理，2015 年 11 月至 2018 年 2 月任中银新财富基金基金经理，2015 年 11 月至 2021 年 12 月任中银战略新兴产业基金基金经理，2016 年 2 月至 2018 年 2 月任中银宝利基金基金经理，2017 年 4 月至 2018 年 12 月任中银文体娱乐基金基金经理，2019 年 6 月至 2020 年 7 月任中银消费活力基金基金经 |

|    |          |            |   |    |  |
|----|----------|------------|---|----|--|
|    |          |            |   |    | 理，2019 年 9 月至 2021 年 12 月任中银增长基金基金经理。具备基金从业资格。   |
| 王伟 | 基金经<br>理 | 2021-12-08 | - | 12 | 中银基金管理有限公司权益投资部副总经理，高级助理副总裁（SAVP），工学硕士。2010 年加入中银基金管理有限公司，曾任研究员、基金经理助理。2015 年 2 月至 2019 年 10 月任中银美丽中国基金基金经理，2015 年 3 月至今任中银中小盘基金基金经理，2015 年 5 月至今任中银优选基金基金经理，2015 年 6 月至今任中银智能制造基金基金经理，2021 年 3 月至今任中银成长优选基金基金经理，2021 年 12 月至今任中银战略新兴产业基金基金经理，2021 年 12 月至今任中银增长基金基金经理。具备基金从业资格。 |

注：1、首任基金经理的“任职日期”为基金合同生效日，非首任基金经理的“任职日期”为根据公司决定确定的聘任日期，基金经理的“离任日期”均为根据公司决定确定的解聘日期；2、证券从业年限的计算标准及含义遵从《证券业从业人员资格管理办法》的相关规定。

#### 4.2 管理人对报告期内本基金运作合规守信情况的说明

本报告期内，本基金管理人严格遵守《中华人民共和国证券投资基金法》、中国证监会的有关规则和其他有关法律法规的规定，严格遵循本基金基金合同，本着诚实信用、勤勉尽责的原则管理和运用基金资产，在严格控制风险的基础上，为基金份额持有人谋求最大利益。

本报告期内，本基金运作合法合规，无损害基金份额持有人利益的行为。

#### 4.3 管理人对报告期内公平交易情况的专项说明

##### 4.3.1 公平交易制度和控制方法

根据中国证监会颁布的《证券投资基金管理公司公平交易制度指导意见》，公司制定了《中银基金管理有限公司公平交易管理办法》，建立了《新股询价申购和参与公开

增发管理办法》、《债券询价申购管理办法》、《集中交易管理办法》等公平交易相关制度体系，通过制度确保不同投资组合在投资管理活动中得到公平对待，严格防范不同投资组合之间进行利益输送。公司建立了投资决策委员会领导下的投资决策及授权制度，以科学规范的投资决策体系，采用集中交易管理加强交易执行环节的内部控制，通过工作制度、流程和技术手段保证公平交易原则的实现；通过建立层级完备的公司证券池及组合风格库，完善各类具体资产管理业务组织结构，规范各项业务之间的关系，在保证各投资组合既具有相对独立性的同时，确保其在获得投资信息、投资建议和实施投资决策方面享有公平的机会；通过对异常交易行为的实时监控、分析评估、监察稽核和信息披露确保公平交易过程和结果的有效监督。

#### 4.3.2 公平交易制度的执行情况

本报告期内，本公司严格遵守法律法规关于公平交易的相关规定，确保本公司管理的不同投资组合在授权、研究分析、投资决策、交易执行、业绩评估等投资管理活动和环节得到公平对待。各投资组合均严格按照法律、法规和公司制度执行投资交易，本报告期内公司整体公平交易制度执行情况良好，未发现有违背公平交易的相关情况。

#### 4.3.3 异常交易行为的专项说明

本报告期内，本基金未发现异常交易行为。

本报告期内，基金管理人未发生所有投资组合参与的交易所公开竞价同日反向交易成交较少的单边交易量超过该证券当日成交量的 5% 的情况。

### 4.4 管理人对报告期内基金的投资策略和业绩表现的说明

#### 4.4.1 报告期内基金投资策略和运作分析

##### 1. 宏观经济分析

国外经济方面，2021 年全球经济在复苏中阶段性受疫情扰动。具体而言，美国经济除三季度受 Delta 疫情影响较大外，其余季度经济恢复相对平稳。美国消费受财政补贴退坡与通胀上行制约增速逐步放缓；生产端的修复受到了供应链短缺问题的扰动；PCE 通胀连续抬升，在通胀持续超预期的背景下，美联储宣布 11 月开始退出量化宽松(Taper)，2022 年 3 月完成退出，政策利率 2021 年全年维持零利率。欧元区经济复苏总体慢于美国，通胀逐步上行，失业率逐步回落。欧央行紧急抗疫购债计划(PEPP)将至少持续至 2022 年 3 月底，政策利率 2021 年全年维持零利率。日本经济整体缓慢修复，CPI 通胀上行，失业率区间震荡。

国内经济方面，上半年经济延续 2020 年的复苏态势，下半年经济面临总量回落与结构冲击双重压力。通胀水平逐步上行，PPI 见顶回落。从经济增长动力来看，出口表现亮眼持续上行，内需出现一定分化。政策方面，货币政策稳中偏松，7 月和 12 月降准，

12 月下调 1 年期 LPR 利率 5bp，整体保持流动性合理充裕，M2 同比增速回落 1.1 个百分点至 9.0%，社会融资规模同比增速回落 3 个百分点至 10.3%，新增人民币贷款 20 万亿元。

## 2. 市场回顾

股票市场方面，全年整体呈现区间震荡走势，指数出现一定分化。其中，上证指数上涨 4.8%，沪深 300 下跌 5.2%，创业板指上涨 12%。行业表现方面，上游周期性行业和新能源、半导体、军工等产业链表现较好。

## 3. 运行分析

2021 年股票市场结构性行情显著，基金全年净值上涨 25.75%，本基金业绩表现好于比较基准。策略上，基金全年保持较高的仓位，先后重点配置了消费、医药和新能源板块的投资机会。

### 4.4.2 报告期内基金的业绩表现

报告期内，本基金 A 类份额净值增长率为 25.75%，同期业绩比较基准收益率为 0.03%。

报告期内，本基金 C 类份额净值增长率为 25.31%，同期业绩比较基准收益率为 0.03%。

### 4.5 管理人对宏观经济、证券市场及行业走势的简要展望

展望 2022 年，全球疫情有望好转，服务消费修复、生产端补库、资本开始加速支撑全球经济复苏，但海外通胀问题依然是重要风险点。从国内来看，2022 年宏观经济有望在稳增长政策推动下逐步修复，经济增速预计前低后高；2022 年经济主线预计在基建走强、制造业维持韧性，消费复苏尚需时日，地产下行压力较大，出口有一定边际回落压力；CPI 通胀增速温和上行，PPI 通胀增速逐步回落。根据中央经济工作会议的定调，2022 年跨周期和逆周期宏观调控政策将有机结合，预计财政政策唱主角，货币政策做好流动性配合。2022 年宽财政将成为稳经济的重要抓手；货币政策需要保驾护航，结构性政策加力+降息降准等政策值得期待。海外方面，2022 年全球经济增速有望见顶回落，同时发达国家表现有望好于受疫情影响更深远的发展中国家；海外通胀在基准情形下有望在二季度见顶回落，潜在风险来自于疫情的反复、工资-通胀螺旋上行风险、地缘风险导致的油价再创新高。政策方面，全球主要央行逐步开始推出宽松与加息周期，疫情期间的刺激政策也在逐步退坡。

综合上述分析，权益方面，我们认为 2022 年市场总体震荡，仍然持续寻找结构性机会。盈利方面，全年或仅小幅正增长，下行压力明显。国内货币政策将加码宽松，无

风险利率低位震荡，流动性环境友好，海外高通胀环境下美联储态度趋鹰，关注加息缩表落地过程中美债收益率的上行压力。风险偏好方面喜忧参半。中央经济工作会议释放清晰的稳增长信号，政策环境偏暖对市场构成支撑。中期选举年中美关系存在波动的风险。微观资金上，随着市场预期收益率的下行增量资金流入或将有所减弱。尽管开年以来市场下跌较多，但我们对后续市场展望不悲观，下跌以后机会逐步显现。全年看，基金在 2022 年的操作难度加大，2022 年全年市场的波动可能会相对比较大。

对结构的看法我们认为是再平衡和分化。过去集中拥挤的部分赛道会趋于分化，底部的一些行业在消化估值和风险后会重新迎来结构性机遇，从而实现市场结构的再平衡。相比过去仓位重于选股的 beta 行情，未来选股更重于仓位。我们会综合考虑行业和优秀公司的中长期前景和当前定价之间的平衡，不断通过深入和细致的基本面研究，自下而上把握优质公司的业绩成长机会，努力实现和提高风险调整后的超额收益。作为基金管理者，我们将一如既往地依靠团队的努力和智慧，为投资人创造应有的回报。

#### 4.6 管理人内部有关本基金的监察稽核工作情况

本报告期内，本基金管理人坚持一切从防范风险、保护基金份额持有人利益出发，致力于内控机制的完善，加强内部风险的控制与防范，确保各项法规和制度的落实，保证基金合同得到严格履行。公司内控部门与审计部按照制度，通过基金运作监控和内部审计等方法，独立地开展工作，发现问题及时提出改进建议并督促业务部门进行整改。

本报告期内，本基金的监察稽核主要工作情况如下：

##### (1) 深入开展审计检查，确保基金运作合规性

主要措施有：对基金运作涉及的投资、研究、交易、风险管理、信息资讯等业务环节开展独立检查，及时发现业务流程中存在的风险并督促整改，确保相关业务运作符合法律法规及公司制度的规定。

##### (2) 修订内部管理制度，完善投资业务流程

根据监管机关的规定，定期更新公司内部投资管理制度，不断加强内部流程控制，动态作出各项合规提示，防范投资风险。

通过以上工作的开展，在本报告期内，本基金运作过程中未发生违规关联交易、内幕交易，基金运作整体合法合规。本基金管理人承诺将一如既往地本着诚实信用、勤勉尽责的原则管理和运用基金资产，不断提高合规与审计工作的科学性和有效性，努力防范各种风险，为基金份额持有人谋求最大利益。

#### 4.7 管理人对报告期内基金估值程序等事项的说明

4.7.1 有关参与估值流程各方及人员的职责分工、专业胜任能力和相关工作经历的描述

根据证监会的相关规定，本公司为建立健全有效的估值政策和程序，经公司执行委



员会批准，公司成立估值委员会，明确参与估值流程各方的人员分工和职责，由基金运营、风险管理、研究及投资相关人员担任委员会委员。估值委员会委员具备应有的经验、专业胜任能力和独立性，分工明确，在上市公司研究和估值、基金投资、投资品种所属行业的专业研究、估值政策、估值流程和程序、基金的风险控制与绩效评估、会计政策与基金核算以及相关事项的合法合规性审核和监督等各个方面具备专业能力和丰富经验。估值委员会严格按照工作流程诚实守信、勤勉尽责地讨论和决策估值事项。估值委员会审议并依据行业协会提供的估值模型和行业做法选定与当时市场环境相适应的估值方法，基金运营部应征询会计师事务所、基金托管人的相关意见。公司按特殊流程改变估值技术时，导致基金资产净值的变化在 0.25% 以上的，应就基金管理人所采用的相关估值技术、假设及输入值的适当性等咨询会计师事务所的专业意见，会计师事务所应对公司所采用的相关估值模型、假设、参数及输入的适当性发表审核意见，同时公司按照相关法律法规要求履行信息披露义务。另外，对于特定品种或者投资品种相同，但具有不同特征的，若协会有特定调整估值方法的通知的，比如《证券投资基金投资流通受限股票估值指引（试行）》的，应参照协会通知执行。可根据指引的指导意见，并经估值委员会审议，采用第三方估值机构提供的估值相关的数据服务。

4.7.2 本公司参与估值流程各方之间没有存在任何重大利益冲突。

4.7.3 定价服务机构按照商业合同约定提供定价服务。

#### 4.8 管理人对报告期内基金利润分配情况的说明

本基金基金合同第十六部分基金的收益与分配相关约定：在符合有关基金分红条件的前提下，本基金管理人可以根据实际情况进行收益分配，具体分配方案以公告为准，若《基金合同》生效不满 3 个月可不进行收益分配。

本报告期末，A 类基金可供分配利润为 263,518,690.38 元，C 类基金可供分配利润为 8,495,168.68 元，本基金本报告期末进行利润分配。

#### 4.9 报告期内管理人对本基金持有人数或基金资产净值预警情形的说明

本基金在报告期内未出现连续二十个工作日基金份额持有人数量不满二百人或者基金资产净值低于五千万元的情形。

## § 5 托管人报告

### 5.1 报告期内本基金托管人遵规守信情况声明

报告期内，本托管人严格遵守《中华人民共和国证券投资基金法》及其他有关法律法规、基金合同和托管协议的规定，诚信、尽责地履行了基金托管人义务，不存在损害本基金份额持有人利益的行为。

## 5.2 托管人对报告期内本基金投资运作合规守信、净值计算、利润分配等情况的说明

报告期内，本托管人根据国家有关法律法规、基金合同和托管协议的规定，对基金管理人在本基金的投资运作、基金资产净值的计算、基金收益的计算、基金费用开支等方面进行了必要的监督、复核和审查，未发现其存在任何损害本基金份额持有人利益的行为。基金管理人在报告期内，严格遵守了《中华人民共和国证券投资基金法》等有关法律法规，在各重要方面的运作严格按照基金合同的规定进行。

## 5.3 托管人对本年度报告中财务信息等内容的真实、准确和完整发表意见

本托管人认真复核了本年度中的财务指标、净值表现、收益分配情况、财务会计报告、投资组合报告等内容，认为其真实、准确和完整，不存在虚假记载、误导性陈述或者重大遗漏。

## § 6 审计报告

安永华明（2022）审字第 61062100\_B10 号

中银战略新兴产业股票型证券投资基金全体基金份额持有人：

### 6.1 审计意见

我们审计了中银战略新兴产业股票型证券投资基金的财务报表，包括 2021 年 12 月 31 日的资产负债表，2021 年度的利润表、所有者权益（基金净值）变动表以及相关财务报表附注。

我们认为，后附的中银战略新兴产业股票型证券投资基金的财务报表在所有重大方面按照企业会计准则的规定编制，公允反映了中银战略新兴产业股票型证券投资基金 2021 年 12 月 31 日的财务状况以及 2021 年度的经营成果和净值变动情况。

### 6.2 形成审计意见的基础

我们按照中国注册会计师审计准则的规定执行了审计工作。审计报告的“注册会计师对财务报表审计的责任”部分进一步阐述了我们在这些准则下的责任。按照中国注册会计师职业道德守则，我们独立于中银战略新兴产业股票型证券投资基金，并履行了职业道德方面的其他责任。我们相信，我们获取的审计证据是充分、适当的，为发表审计意见提供了基础。

### 6.3 其他信息

中银战略新兴产业股票型证券投资基金管理层对其他信息负责。其他信息包括年度报告中涵盖

的信息，但不包括财务报表和我们的审计报告。

我们对财务报表发表的审计意见不涵盖其他信息，我们也不对其他信息发表任何形式的鉴证结论。

结合我们对财务报表的审计，我们的责任是阅读其他信息，在此过程中，考虑其他信息是否与财务报表或我们在审计过程中了解到的情况存在重大不一致或者似乎存在重大错报。

基于我们已执行的工作，如果我们确定其他信息存在重大错报，我们应当报告该事实。在这方面，我们无任何事项需要报告。

#### **6.4 管理层和治理层对财务报表的责任**

管理层负责按照企业会计准则的规定编制财务报表，使其实现公允反映，并设计、执行和维护必要的内部控制，以使财务报表不存在由于舞弊或错误导致的重大错报。

在编制财务报表时，管理层负责评估中银战略新兴产业股票型证券投资基金的持续经营能力，披露与持续经营相关的事项（如适用），并运用持续经营假设，除非计划进行清算、终止运营或别无其他现实的选择。

治理层负责监督中银战略新兴产业股票型证券投资基金的财务报告过程。

#### **6.5 注册会计师对财务报表审计的责任**

我们的目标是对财务报表整体是否不存在由于舞弊或错误导致的重大错报获取合理保证，并出具包含审计意见的审计报告。合理保证是高水平的保证，但并不能保证按照审计准则执行的审计在某一重大错报存在时总能发现。错报可能由于舞弊或错误导致，如果合理预期错报单独或汇总起来可能影响财务报表使用者依据财务报表作出的经济决策，则通常认为错报是重大的。

在按照审计准则执行审计工作的过程中，我们运用职业判断，并保持职业怀疑。同时，我们也执行以下工作：

（1）识别和评估由于舞弊或错误导致的财务报表重大错报风险，设计和实施审计程序以应对这些风险，并获取充分、适当的审计证据，作为发表审计意见的基础。由于舞弊可能涉及串通、伪造、故意遗漏、虚假陈述或凌驾于内部控制之上，未能发现由于舞弊导致的重大错报的风险高于未能发现由于错误导致的重大错报的风险。

（2）了解与审计相关的内部控制，以设计恰当的审计程序，但目的并非对内部控制的有效性发表意见。

（3）评价管理层选用会计政策的恰当性和作出会计估计及相关披露的合理性。

（4）对管理层使用持续经营假设的恰当性得出结论。同时，根据获取的审计证据，就可能导致

对中银战略新兴产业股票型证券投资基金持续经营能力产生重大疑虑的事项或情况是否存在重大不确定性得出结论。如果我们得出结论认为存在重大不确定性，审计准则要求我们在审计报告中提请报表使用者注意财务报表中的相关披露；如果披露不充分，我们应当发表非无保留意见。我们的结论基于截至审计报告日可获得的信息。然而，未来的事项或情况可能导致中银战略新兴产业股票型证券投资基金不能持续经营。

(5) 评价财务报表的总体列报（包括披露）、结构和内容，并评价财务报表是否公允反映相关交易和事项。

我们与治理层就计划的审计范围、时间安排和重大审计发现等事项进行沟通，包括沟通我们在审计中识别出的值得关注的内部控制缺陷。

安永华明会计师事务所（特殊普通合伙）

中国注册会计师

陈露 徐雯

北京市东城区东长安街 1 号东方广场安永大楼 16 层

2022 年 3 月 29 日

## § 7 年度财务报表

### 7.1 资产负债表

会计主体：中银战略新兴产业股票型证券投资基金

报告截止日：2021 年 12 月 31 日

单位：人民币元

| 资产         | 附注号     | 本期末<br>2021 年 12 月 31 日 | 上年度末<br>2020 年 12 月 31 日 |
|------------|---------|-------------------------|--------------------------|
| <b>资产：</b> |         | -                       | -                        |
| 银行存款       | 7.4.7.1 | 33,875,703.80           | 5,882,401.98             |
| 结算备付金      |         | 1,069,804.89            | 463,276.13               |
| 存出保证金      |         | 233,790.11              | 176,754.14               |
| 交易性金融资产    | 7.4.7.2 | 442,646,842.07          | 376,014,947.59           |
| 其中：股票投资    |         | 414,281,873.07          | 354,201,134.99           |
| 基金投资       |         | -                       | -                        |
| 债券投资       |         | 28,364,969.00           | 21,813,812.60            |

|                 |            |                                 |                                  |
|-----------------|------------|---------------------------------|----------------------------------|
| 资产支持证券投资        |            | -                               | -                                |
| 贵金属投资           |            | -                               | -                                |
| 衍生金融资产          | 7.4.7.3    | -                               | -                                |
| 买入返售金融资产        | 7.4.7.4    | -                               | -                                |
| 应收证券清算款         |            | -                               | 4,304,234.05                     |
| 应收利息            | 7.4.7.5    | 507,439.22                      | 400,768.14                       |
| 应收股利            |            | -                               | -                                |
| 应收申购款           |            | 380,102.22                      | 501,158.60                       |
| 递延所得税资产         |            | -                               | -                                |
| 其他资产            | 7.4.7.6    | -                               | -                                |
| 资产总计            |            | 478,713,682.31                  | 387,743,540.63                   |
| <b>负债和所有者权益</b> | <b>附注号</b> | <b>本期末<br/>2021 年 12 月 31 日</b> | <b>上年度末<br/>2020 年 12 月 31 日</b> |
| <b>负债：</b>      |            | -                               | -                                |
| 短期借款            |            | -                               | -                                |
| 交易性金融负债         |            | -                               | -                                |
| 衍生金融负债          | 7.4.7.3    | -                               | -                                |
| 卖出回购金融资产款       |            | -                               | -                                |
| 应付证券清算款         |            | 4,274,491.24                    | -                                |
| 应付赎回款           |            | 351,038.52                      | 2,265,032.46                     |
| 应付管理人报酬         |            | 620,891.21                      | 471,490.34                       |
| 应付托管费           |            | 103,481.88                      | 78,581.74                        |
| 应付销售服务费         |            | 6,572.70                        | 69.60                            |
| 应付交易费用          | 7.4.7.7    | 588,748.43                      | 351,509.48                       |
| 应交税费            |            | -                               | 2.10                             |
| 应付利息            |            | -                               | -                                |
| 应付利润            |            | -                               | -                                |
| 递延所得税负债         |            | -                               | -                                |
| 其他负债            | 7.4.7.8    | 45,037.89                       | 168,247.96                       |
| 负债合计            |            | 5,990,261.87                    | 3,334,933.68                     |
| <b>所有者权益：</b>   |            | -                               | -                                |
| 实收基金            | 7.4.7.9    | 142,593,466.68                  | 145,796,570.08                   |
| 未分配利润           | 7.4.7.10   | 330,129,953.76                  | 238,612,036.87                   |
| 所有者权益合计         |            | 472,723,420.44                  | 384,408,606.95                   |

|            |  |                |                |
|------------|--|----------------|----------------|
| 负债和所有者权益总计 |  | 478,713,682.31 | 387,743,540.63 |
|------------|--|----------------|----------------|

注：报告截止日 2021 年 12 月 31 日，基金份额净值 3.315 元，基金份额总额 142,593,466.68 份，其中 A 类基金份额净值 3.316 元，份额总额 138,106,885.06 份；C 类基金份额净值 3.302 元，份额总额 4,486,581.62 份。

## 7.2 利润表

会计主体：中银战略新兴产业股票型证券投资基金

本报告期：2021 年 1 月 1 日至 2021 年 12 月 31 日

单位：人民币元

| 项目                    | 附注号      | 本期<br>2021 年 1 月 1 日至<br>2021 年 12 月 31 日 | 上年度可比期间<br>2020 年 1 月 1 日至<br>2020 年 12 月 31 日 |
|-----------------------|----------|---|--|
| <b>一、收入</b>           |          | <b>96,066,480.68</b>                      | <b>170,489,518.27</b>                          |
| 1.利息收入                |          | 703,831.04                                | 604,011.88                                     |
| 其中：存款利息收入             | 7.4.7.11 | 130,392.17                                | 103,235.95                                     |
| 债券利息收入                |          | 573,438.87                                | 500,775.93                                     |
| 资产支持证券利息收入            |          | -   | -  |
| 买入返售金融资产收入            |          | -   | -  |
| 证券出借利息收入              |          | -   | -  |
| 其他利息收入                |          | -   | -  |
| 2.投资收益（损失以“-”填列）      |          | 159,884,026.62                            | 92,836,276.17                                  |
| 其中：股票投资收益             | 7.4.7.12 | 158,960,542.34                            | 90,412,083.19                                  |
| 基金投资收益                |          | -   | -  |
| 债券投资收益                | 7.4.7.13 | -803,273.54                               | 184,627.52                                     |
| 资产支持证券投资收益            | 7.4.7.13 | -   | -  |
| 贵金属投资收益               |          | -   | -  |
| 衍生工具收益                | 7.4.7.14 | -   | -  |
| 股利收益                  | 7.4.7.15 | 1,726,757.82                              | 2,239,565.46                                   |
| 3.公允价值变动收益（损失以“-”号填列） | 7.4.7.16 | -66,508,386.47                            | 74,584,443.09                                  |
| 4.汇兑收益（损失以“-”号填列）     |          | -   | -  |
| 5.其他收入（损失以“-”号填列）     | 7.4.7.17 | 1,987,009.49                              | 2,464,787.13                                   |
| <b>减：二、费用</b>         |          | <b>11,387,818.14</b>                      | <b>8,048,826.76</b>                            |
| 1. 管理人报酬              | 7.4.10.2 | 6,557,981.78                              | 5,049,453.97                                   |

|                            |          |                      |                       |
|----------------------------|----------|----------------------|-----------------------|
| 2. 托管费                     | 7.4.10.2 | 1,092,996.99         | 841,575.70            |
| 3. 销售服务费                   |          | 68,823.12            | 69.60                 |
| 4. 交易费用                    | 7.4.7.18 | 3,483,835.95         | 1,972,550.15          |
| 5. 利息支出                    |          | -                    | -                     |
| 其中：卖出回购金融资产支出              |          | -                    | -                     |
| 6. 税金及附加                   |          | 2.28                 | 1.41                  |
| 7. 其他费用                    | 7.4.7.19 | 184,178.02           | 185,175.93            |
| <b>三、利润总额（亏损总额以“-”号填列）</b> |          | <b>84,678,662.54</b> | <b>162,440,691.51</b> |
| 减：所得税费用                    |          | -                    | -                     |
| <b>四、净利润（净亏损以“-”号填列）</b>   |          | <b>84,678,662.54</b> | <b>162,440,691.51</b> |

### 7.3 所有者权益（基金净值）变动表

会计主体：中银战略新兴产业股票型证券投资基金

本报告期：2021 年 1 月 1 日至 2021 年 12 月 31 日

单位：人民币元

| 项目                                     | 本期<br>2021 年 1 月 1 日至 2021 年 12 月 31 日 |                 |                 |
|--|--|-----------------|-----------------|
|  | 实收基金                                   | 未分配利润           | 所有者权益合计         |
| 一、期初所有者权益（基金净值）                        | 145,796,570.08                         | 238,612,036.87  | 384,408,606.95  |
| 二、本期经营活动产生的基金净值变动数（本期利润）               | -                                      | 84,678,662.54   | 84,678,662.54   |
| 三、本期基金份额交易产生的基金净值变动数（净值减少以“-”号填列）      | -3,203,103.40                          | 6,839,254.35    | 3,636,150.95    |
| 其中：1.基金申购款                             | 188,704,717.10                         | 408,499,836.06  | 597,204,553.16  |
| 2.基金赎回款                                | -191,907,820.50                        | -401,660,581.71 | -593,568,402.21 |
| 四、本期向基金份额持有人分配利润产生的基金净值变动（净值减少以“-”号填列） | -                                      | -               | -               |

|  |   |                 |                 |
|--|---|-----------------|-----------------|
| 五、期末所有者权益<br>(基金净值)                                | 142,593,466.68                              | 330,129,953.76  | 472,723,420.44  |
| 项目   | 上年度可比期间<br>2020 年 1 月 1 日至 2020 年 12 月 31 日 |                 |                 |
|  | 实收基金  | 未分配利润           | 所有者权益合计         |
| 一、期初所有者权益<br>(基金净值)                                | 183,842,910.26                              | 107,879,970.11  | 291,722,880.37  |
| 二、本期经营活动产生<br>的基金净值变动数<br>(本期利润)                   | -   | 162,440,691.51  | 162,440,691.51  |
| 三、本期基金份额交<br>易产生的基金净值变<br>动数(净值减少以“-”<br>号填列)      | -38,046,340.18                              | -31,708,624.75  | -69,754,964.93  |
| 其中：1.基金申购款   | 273,713,201.24                              | 304,952,487.94  | 578,665,689.18  |
| 2.基金赎回款  | -311,759,541.42                             | -336,661,112.69 | -648,420,654.11 |
| 四、本期向基金份额<br>持有人分配利润产生<br>的基金净值变动(净<br>值减少以“-”号填列) | -   | -               | -               |
| 五、期末所有者权益<br>(基金净值)                                | 145,796,570.08                              | 238,612,036.87  | 384,408,606.95  |

报表附注为财务报表的组成部分。

本报告页码(序号)从 7.1 至 7.4, 财务报表由下列负责人签署:

基金管理人负责人: 张家文, 主管会计工作负责人: 陈宇, 会计机构负责人: 乐妮

## 7.4 报表附注

### 7.4.1 基金基本情况

中银战略新兴产业股票型证券投资基金(以下简称“本基金”), 系经中国证券监督管理委员会(以下简称“中国证监会”)证监许可[2015]1552 号文《关于准予中银战略新兴产业股票型证券投资基金注册的批复》准予注册, 由基金管理人中银基金管理有限公司向社会公开发行人募集, 基金合同于 2015 年 11 月 26 日正式生效, 首次设立募集规模为 243,213,369.97 份基金份额。本基金为契约型开放式, 存续期限不定。本基金的基金管理人及注册登记机构为中银基金管理有限公司, 基金托管人为兴业银行股份有限公司。

根据《中银战略新兴产业股票型证券投资基金增加 C 类份额并修改基金合同及托管协议的公告》, 基金管理人中银基金管理有限公司根据相关法律法规、基金合同和招募



说明书约定，经与基金托管人兴业银行股份有限公司协商一致，中银战略新兴产业股票型证券投资基金自 2020 年 12 月 11 日起增加 C 类基金份额，并相应修改《中银战略新兴产业股票型证券投资基金基金合同》。

本基金的投资对象是具有良好流动性的金融工具，包括国内依法发行上市的股票（包括中小板、创业板及其他经中国证监会核准上市的股票）、存托凭证、权证、股指期货、股票期权等权益类品种，债券等固定收益类品种（包括但不限于国债、金融债、央行票据、地方政府债、企业债、公司债、可转换公司债券、可分离交易可转债、可交换债券、中小企业私募债券、中期票据、短期融资券、超短期融资券、资产支持证券、次级债、债券回购、银行存款、货币市场工具），国债期货以及法律法规或中国证监会允许基金投资的其他金融工具，但须符合中国证监会的相关规定。

本基金的业绩比较基准为：中证 800 指数收益率×80%+中债综合指数收益率×20%。

本财务报表由本基金的基金管理人中银基金管理有限公司于 2022 年 03 月 29 日批准。

#### 7.4.2 会计报表的编制基础

本财务报表系按照财政部颁布的《企业会计准则—基本准则》以及其后颁布及修订的具体会计准则、应用指南、解释以及其他相关规定（以下合称“企业会计准则”）编制，同时，对于在具体会计核算和信息披露方面，也参考了中国证券投资基金业协会修订并发布的《证券投资基金会计核算业务指引》、中国证监会制定的《中国证监会关于证券投资基金估值业务的指导意见》、《公开募集证券投资基金信息披露管理办法》、《证券投资基金信息披露内容与格式准则》第 2 号《年度报告的内容与格式》、《证券投资基金信息披露编报规则》第 3 号《会计报表附注的编制及披露》、《证券投资基金信息披露 XBRL 模板第 3 号〈年度报告和中期报告〉》、其他中国证监会及中国证券投资基金业协会颁布的相关规定。

本财务报表以本基金持续经营为基础列报。

#### 7.4.3 遵循企业会计准则及其他有关规定的声明

本财务报表符合企业会计准则的要求，真实、完整地反映了本基金于 2021 年 12 月 31 日的财务状况以及 2021 年度的经营成果和净值变动情况。

#### 7.4.4 重要会计政策和会计估计

本基金财务报表所载财务信息依照企业会计准则、《证券投资基金会计核算业务指引》和其他相关规定所厘定的主要会计政策和会计估计编制。

##### 7.4.4.1 会计年度

本基金会计年度采用公历年度，即每年 1 月 1 日起至 12 月 31 日止。

#### 7.4.4.2 记账本位币

本基金记账本位币和编制本财务报表所采用的货币均为人民币。除有特别说明外，均以人民币元为单位表示。

#### 7.4.4.3 金融资产和金融负债的分类

金融工具是指形成本基金的金融资产（或负债），并形成其他单位的金融负债（或资产）或权益工具的合同。

##### (1) 金融资产分类

本基金的金融资产于初始确认时分为以下两类：以公允价值计量且其变动计入当期损益的金融资产、贷款和应收款项；

本基金持有的以公允价值计量且其变动计入当期损益的金融资产主要包括股票投资和债券投资等；

##### (2) 金融负债分类

本基金的金融负债于初始确认时归类为以公允价值计量且其变动计入当期损益的金融负债和其他金融负债。本基金目前持有的金融负债划分为其他金融负债。

#### 7.4.4.4 金融资产和金融负债的初始确认、后续计量和终止确认

本基金于成为金融工具合同的一方时确认一项金融资产或金融负债。

划分为以公允价值计量且其变动计入当期损益的金融资产的股票、债券等，按照取得时的公允价值作为初始确认金额，相关的交易费用在发生时计入当期损益；

在持有以公允价值计量且其变动计入当期损益的金融资产期间取得的利息或现金股利，应当确认为当期收益。每日，本基金将以公允价值计量且其变动计入当期损益的金融资产或金融负债的公允价值变动计入当期损益；

处置该金融资产或金融负债时，其公允价值与初始入账金额之间的差额应确认为投资收益，同时调整公允价值变动收益；

当收取该金融资产现金流量的合同权利终止，或该收取金融资产现金流量的权利已转移，且符合金融资产转移的终止确认条件的，金融资产将终止确认；

当金融负债的现时义务全部或部分已经解除的，该金融负债或其一部分将终止确认；

本基金已将金融资产所有权上几乎所有的风险和报酬转移给转入方的，终止确认该金融资产；保留了金融资产所有权上几乎所有的风险和报酬的，不终止确认该金融资产；本基金既没有转移也没有保留金融资产所有权上几乎所有的风险和报酬的，分别下列情

况处理：放弃了对该金融资产控制的，终止确认该金融资产并确认产生的资产和负债；未放弃对该金融资产控制的，按照其继续涉入所转移金融资产的程度确认有关金融资产，并相应确认有关负债。

本基金主要金融工具的成本计价方法具体如下：

#### (1) 股票投资

买入股票于成交日确认为股票投资，股票投资成本按成交日应支付的全部价款扣除交易费用入账；

卖出股票于成交日确认股票投资收益，卖出股票的成本按移动加权平均法于成交日结转；

#### (2) 债券投资

买入债券于成交日确认为债券投资。债券投资成本按成交日应支付的全部价款扣除交易费用入账，其中所包含的债券应收利息单独核算，不构成债券投资成本；

买入零息债券视同到期一次性还本付息的附息债券，根据其发行价、到期价和发行期限按直线法推算内含票面利率后，按上述会计处理方法核算；

卖出债券于成交日确认债券投资收益，卖出债券的成本按移动加权平均法结转；

#### (3) 权证投资

买入权证于成交日确认为权证投资。权证投资成本按成交日应支付的全部价款扣除交易费用后入账；

卖出权证于成交日确认衍生工具投资收益，卖出权证的成本按移动加权平均法于成交日结转；

#### (4) 股指/国债期货投资

买入或卖出股指/国债期货投资于成交日确认为股指/国债期货投资。股指/国债期货初始合约价值按成交金额确认；

股指/国债期货平仓于成交日确认衍生工具投资收益，股指/国债期货的初始合约价值按移动加权平均法于成交日结转；

#### (5) 分离交易可转债

申购新发行的分离交易可转债于获得日，按可分离权证公允价值占分离交易可转债全部公允价值的比例将购买分离交易可转债实际支付全部价款的一部分确认为权证投资成本，按实际支付的全部价款扣减可分离权证确定的成本确认债券成本；

上市后，上市流通的债券和权证分别按上述(2)、(3)中相关原则进行计算；

#### (6) 回购协议

本基金持有的回购协议（封闭式回购），以成本列示，按实际利率（当实际利率与合同利率差异较小时，也可以用合同利率）在实际持有期间内逐日计提利息。

### 7.4.4.5 金融资产和金融负债的估值原则

公允价值，是指市场参与者在计量日发生的有序交易中，出售一项资产所能收到或

者转移一项负债所需支付的价格。本基金以公允价值计量相关资产或负债，假定出售资产或者转移负债的有序交易在相关资产或负债的主要市场进行；不存在主要市场的，本基金假定该交易在相关资产或负债的最有利市场进行。主要市场(或最有利市场)是本基金在计量日能够进入的交易市场。本基金采用市场参与者在对该资产或负债定价时为实现其经济利益最大化所使用的假设。

在财务报表中以公允价值计量或披露的资产和负债，根据对公允价值计量整体而言具有重要意义的最低层次输入值，确定所属的公允价值层次：第一层次输入值，在计量日能够取得的相同资产或负债在活跃市场上未经调整的报价；第二层次输入值，除第一层次输入值外相关资产或负债直接或间接可观察的输入值；第三层次输入值，相关资产或负债的不可观察输入值。

每个资产负债表日，本基金对在财务报表中确认的持续以公允价值计量的资产和负债进行重新评估，以确定是否在公允价值计量层次之间发生转换。

本基金持有的金融工具按如下原则确定公允价值并进行估值：

(1) 存在活跃市场的金融工具，按照估值日能够取得的相同资产或负债在活跃市场上未经调整的报价作为公允价值；估值日无报价且最近交易日后未发生影响公允价值计量的重大事件的，应采用最近交易日的报价确定公允价值。有充足证据表明估值日或最近交易日的报价不能真实反映公允价值的，应对报价进行调整，确定公允价值。

与上述投资品种相同，但具有不同特征的，应以相同资产或负债的公允价值为基础，并在估值技术中考虑不同特征因素的影响。特征是指对资产出售或使用的限制等，如果该限制是针对资产持有者的，那么在估值技术中不应将该限制作为特征考虑。此外，基金管理人不应考虑因大量持有相关资产或负债所产生的溢价或折价；

(2) 不存在活跃市场的金融工具，应采用在当前情况下适用并且有足够可利用数据和其他信息支持的估值技术确定公允价值。采用估值技术确定公允价值时，应优先使用可观察输入值，只有在无法取得相关资产或负债可观察输入值或取得不切实可行的情况下，才使用不可观察输入值；

(3) 如有确凿证据表明按上述方法进行估值不能客观反映其公允价值的，基金管理人可根据具体情况与基金托管人商定后，按最能反映公允价值的方法估值；

(4) 如有新增事项，按国家最新规定估值。

#### 7.4.4.6 金融资产和金融负债的抵销

当本基金具有抵销已确认金融资产和金融负债的法定权利，且该种法定权利现在是可执行的，同时本基金计划以净额结算或同时变现该金融资产和清偿该金融负债时，金融资产和金融负债以相互抵销后的金额在资产负债表内列示。除此以外，金融资产和金融负债在资产负债表内分别列示，不予相互抵销。

#### 7.4.4.7 实收基金

实收基金为对外发行的基金份额总额所对应的金额。由于申购和赎回引起的实收基金变动分别于基金申购确认日及基金赎回确认日确认。上述申购和赎回分别包括基金转换所引起的转入基金的实收基金增加和转出基金的实收基金减少。

#### 7.4.4.8 损益平准金

损益平准金包括已实现损益平准金和未实现损益平准金。已实现损益平准金指在申购或赎回基金份额时，申购或赎回款项中包含的按累计未分配的已实现收益/(损失)占基金净值比例计算的金额。未实现损益平准金指在申购或赎回基金份额时，申购或赎回款项中包含的按累计未实现利得/(损失)占基金净值比例计算的金额。损益平准金于基金申购确认日或基金赎回确认日确认。

未实现损益平准金与已实现损益平准金均在“损益平准金”科目中核算，并于期末全额转入“未分配利润/(累计亏损)”。

#### 7.4.4.9 收入/(损失)的确认和计量

(1) 存款利息收入按存款的本金与适用的利率逐日计提的金额入账。若提前支取定期存款，按协议规定的利率及持有期重新计算存款利息收入，并根据提前支取所实际收到的利息收入与账面已确认的利息收入的差额确认利息损失，列入利息收入减项，存款利息收入以净额列示；

(2) 债券利息收入按债券票面价值与票面利率或内含票面利率计算的金额扣除应由债券发行企业代扣代缴的个人所得税后的净额确认，在债券实际持有期内逐日计提；

(3) 资产支持证券利息收入按证券票面价值与票面利率计算的金额，扣除应由资产支持证券发行企业代扣代缴的个人所得税后的净额确认，在证券实际持有期内逐日计提；

(4) 买入返售金融资产收入，按买入返售金融资产的成本及实际利率（当实际利率与合同利率差异较小时，也可以用合同利率），在回购期内逐日计提；

(5) 股票投资收益/(损失)于卖出股票成交日确认，并按卖出股票成交金额与其成本的差额入账；

(6) 债券投资收益/(损失)于成交日确认，并按成交总额与其成本、应收利息的差额入账；

(7) 资产支持证券投资收益/(损失)于成交日确认，并按成交总额与其成本、应收利息的差额入账；

(8) 股指/国债期货投资收益/(损失)于平仓日确认，并按平仓成交金额与其初始合约价值的差额入账；

(9) 权证收益/(损失)于卖出权证成交日确认，并按卖出权证成交金额与其成本的差额入账；

(10) 股利收益于除息日确认，并按上市公司宣告的分红派息比例计算的金额扣除应由上市公司代扣代缴的个人所得税后的净额入账；

(11) 公允价值变动收益/（损失）系本基金持有的以公允价值计量且其变动计入当期损益的金融资产、以公允价值计量且其变动计入当期损益的金融负债等公允价值变动形成的应计入当期损益的利得或损失；

(12) 其他收入在经济利益很可能流入从而导致资产增加或者负债减少、且经济利益的流入额能够可靠计量时确认。

#### 7.4.4.10 费用的确认和计量

本基金的管理人报酬、托管费和销售服务费等费用在费用涵盖期间按基金合同或相关公告约定的费率和计算方法逐日确认。

其他金融负债在持有期间确认的利息支出按实际利率法计算，实际利率法与直线法差异较小的则按直线法计算。

#### 7.4.4.11 基金的收益分配政策

(1) 在符合有关基金分红条件的前提下，本基金管理人可以根据实际情况进行收益分配，具体分配方案以公告为准，若《基金合同》生效不满 3 个月可不进行收益分配；

(2) 本基金收益分配方式分两种：现金分红与红利再投资，投资者可选择现金红利或将现金红利自动转为相应类别的基金份额进行再投资；若投资者不选择，本基金默认的收益分配方式是现金分红；

(3) 基金收益分配后各类基金份额净值不能低于面值，即基金收益分配基准日的各类基金份额净值减去该类基金份额每单位基金份额收益分配金额后不能低于面值；

(4) 同一类别内每一基金份额享有同等分配权；

(5) 法律法规或监管机关另有规定的，从其规定。

### 7.4.5 会计政策和会计估计变更以及差错更正的说明

#### 7.4.5.1 会计政策变更的说明

本基金本报告期无会计政策变更。

#### 7.4.5.2 会计估计变更的说明

本基金本报告期无会计估计变更。

#### 7.4.5.3 差错更正的说明

本基金本报告期无重大会计差错的内容和更正金额。

### 7.4.6 税项

#### 7.4.6.1 印花税

经国务院批准，财政部、国家税务总局研究决定，自 2008 年 4 月 24 日起，调整证券（股票）交易印花税税率，由原先的 3‰调整为 1‰；

经国务院批准，财政部、国家税务总局研究决定，自 2008 年 9 月 19 日起，调整由出让方按证券（股票）交易印花税税率缴纳印花税，受让方不再征收，税率不变；

根据财政部、国家税务总局财税[2005]103 号文《关于股权分置试点改革有关税收政策问题的通知》的规定，股权分置改革过程中因非流通股股东向流通股股东支付对价而发生的股权转让，暂免征收印花税。

#### 7.4.6.2 增值税

根据财政部、国家税务总局财税[2016]36 号文《关于全面推开营业税改增值税试点的通知》的规定，经国务院批准，自 2016 年 5 月 1 日起在全国范围内全面推开营业税改征增值税试点，金融业纳入试点范围，由缴纳营业税改为缴纳增值税。对证券投资基金（封闭式证券投资基金，开放式证券投资基金）管理人运用基金买卖股票、债券的转让收入免征增值税；国债、地方政府债利息收入以及金融同业往来利息收入免征增值税；存款利息收入不征收增值税；

根据财政部、国家税务总局财税[2016]46 号文《关于进一步明确全面推开营改增试点金融业有关政策的通知》的规定，金融机构开展的质押式买入返售金融商品业务及持有政策性金融债券取得的利息收入属于金融同业往来利息收入；

根据财政部、国家税务总局财税[2016]70 号文《关于金融机构同业往来等增值税政策的补充通知》的规定，金融机构开展的买断式买入返售金融商品业务、同业存款、同业存单以及持有金融债券取得的利息收入属于金融同业往来利息收入；

根据财政部、国家税务总局财税[2016]140 号文《关于明确金融、房地产开发、教育辅助服务等增值税政策的通知》的规定，资管产品运营过程中发生的增值税应税行为，以资管产品管理人为增值税纳税人；

根据财政部、国家税务总局财税[2017]56 号文《关于资管产品增值税有关问题的通知》的规定，自 2018 年 1 月 1 日起，资管产品管理人运营资管产品过程中发生的增值税应税行为（以下简称“资管产品运营业务”），暂适用简易计税方法，按照 3%的征收率缴纳增值税，资管产品管理人未分别核算资管产品运营业务和其他业务的销售额和增值税应纳税额的除外。资管产品管理人可选择分别或汇总核算资管产品运营业务销售额和增值税应纳税额。对资管产品在 2018 年 1 月 1 日前运营过程中发生的增值税应税行为，未缴纳增值税的，不再缴纳；已缴纳增值税的，已纳税额从资管产品管理人以后月份的增值税应纳税额中抵减。

#### 7.4.6.3 城市维护建设税、教育费附加、地方教育附加

根据《中华人民共和国城市维护建设税暂行条例（2011 年修订）》、《征收教育费附加的暂行规定（2011 年修订）》及相关地方教育附加的征收规定，凡缴纳消费税、增值税、营业税的单位和个人，都应当依照规定缴纳城市维护建设税、教育费附加（除按照相关规定缴纳农村教育事业费附加的单位外）及地方教育费附加。

#### 7.4.6.4 企业所得税

根据财政部、国家税务总局财税[2004]78 号文《关于证券投资基金税收政策的通知》的规定，自 2004 年 1 月 1 日起，对证券投资基金（封闭式证券投资基金，开放式证券投资基金）管理人运用基金买卖股票、债券的差价收入，继续免征企业所得税；

根据财政部、国家税务总局财税[2005]103 号文《关于股权分置试点改革有关税收政策问题的通知》的规定，股权分置改革中非流通股股东通过对价方式向流通股股东支付的股份、现金等收入，暂免征收流通股股东应缴纳的企业所得税；

根据财政部、国家税务总局财税[2008]1 号文《关于企业所得税若干优惠政策的通知》的规定，对证券投资基金从证券市场中取得的收入，包括买卖股票、债券的差价收入，股权的股息、红利收入，债券的利息收入及其他收入，暂不征收企业所得税。

#### 7.4.6.5 个人所得税

根据财政部、国家税务总局财税[2005]103 号文《关于股权分置试点改革有关税收政策问题的通知》的规定，股权分置改革中非流通股股东通过对价方式向流通股股东支付的股份、现金等收入，暂免征收流通股股东应缴纳的个人所得税；

根据财政部、国家税务总局财税[2008]132 号文《财政部、国家税务总局关于储蓄存款利息所得有关个人所得税政策的通知》的规定，自 2008 年 10 月 9 日起，对储蓄存款利息所得暂免征收个人所得税；

根据财政部、国家税务总局、中国证监会财税[2012]85 号文《关于实施上市公司股息红利差别化个人所得税政策有关问题的通知》的规定，自 2013 年 1 月 1 日起，证券投资基金从公开发行和转让市场取得的上市公司股票，持股期限在 1 个月以内（含 1 个月）的，其股息红利所得全额计入应纳税所得额；持股期限在 1 个月以上至 1 年（含 1 年）的，暂减按 50% 计入应纳税所得额；持股期限超过 1 年的，暂减按 25% 计入应纳税所得额。上述所得统一适用 20% 的税率计征个人所得税；

根据财政部、国家税务总局、中国证监会财税[2015]101 号文《关于上市公司股息红利差别化个人所得税政策有关问题的通知》的规定，自 2015 年 9 月 8 日起，证券投资基金从公开发行和转让市场取得的上市公司股票，持股期限超过 1 年的，股息红利所得暂免征收个人所得税。



## 7.4.7 重要财务报表项目的说明

## 7.4.7.1 银行存款

单位：人民币元

| 项目             | 本期末              | 上年度末             |
|----------------|------------------|------------------|
|                | 2021 年 12 月 31 日 | 2020 年 12 月 31 日 |
| 活期存款           | 33,875,703.80    | 5,882,401.98     |
| 定期存款           | -                | -                |
| 其中：存款期限 1 个月以内 | -                | -                |
| 存款期限 1-3 个月    | -                | -                |
| 存款期限 3 个月以上    | -                | -                |
| 其他存款           | -                | -                |
| 合计             | 33,875,703.80    | 5,882,401.98     |

## 7.4.7.2 交易性金融资产

单位：人民币元

| 项目            | 本期末              |                |                |            |
|---------------|------------------|----------------|----------------|------------|
|               | 2021 年 12 月 31 日 |                |                |            |
|               | 成本               | 公允价值           | 公允价值变动         |            |
| 股票            | 361,034,437.43   | 414,281,873.07 | 53,247,435.64  |            |
| 贵金属投资-金交所黄金合约 | -                | -              | -              |            |
| 债券            | 交易所市场            | 28,413,496.50  | 28,364,969.00  | -48,527.50 |
|               | 银行间市场            | -              | -              | -          |
|               | 合计               | 28,413,496.50  | 28,364,969.00  | -48,527.50 |
| 资产支持证券        | -                | -              | -              |            |
| 基金            | -                | -              | -              |            |
| 其他            | -                | -              | -              |            |
| 合计            | 389,447,933.93   | 442,646,842.07 | 53,198,908.14  |            |
| 项目            | 上年度末             |                |                |            |
|               | 2020 年 12 月 31 日 |                |                |            |
|               | 成本               | 公允价值           | 公允价值变动         |            |
| 股票            | 234,518,063.93   | 354,201,134.99 | 119,683,071.06 |            |

|               |       |                |                |                |
|---------------|-------|----------------|----------------|----------------|
| 贵金属投资-金交所黄金合约 |       | -              | -              | -              |
| 债券            | 交易所市场 | 21,789,589.05  | 21,813,812.60  | 24,223.55      |
|               | 银行间市场 | -              | -              | -              |
|               | 合计    | 21,789,589.05  | 21,813,812.60  | 24,223.55      |
| 资产支持证券        |       | -              | -              | -              |
| 基金            |       | -              | -              | -              |
| 其他            |       | -              | -              | -              |
| 合计            |       | 256,307,652.98 | 376,014,947.59 | 119,707,294.61 |

#### 7.4.7.3 衍生金融资产/负债

本基金本报告期末及上年度末均未持有衍生金融资产/负债。

#### 7.4.7.4 买入返售金融资产

##### 7.4.7.4.1 各项买入返售金融资产期末余额

本基金本报告期末及上年度末均未持有买入返售金融资产。

##### 7.4.7.4.2 期末买断式逆回购交易中取得的债券

本基金本报告期末及上年度末均未持有买断式逆回购交易中取得的债券。

#### 7.4.7.5 应收利息

单位：人民币元

| 项目         | 本期末<br>2021 年 12 月 31 日 | 上年度末<br>2020 年 12 月 31 日 |
|------------|-------------------------|--------------------------|
| 应收活期存款利息   | 4,577.66                | 556.21                   |
| 应收定期存款利息   | -                       | -                        |
| 应收其他存款利息   | -                       | -                        |
| 应收结算备付金利息  | 529.65                  | 229.35                   |
| 应收债券利息     | 502,214.34              | 399,890.55               |
| 应收资产支持证券利息 | -                       | -                        |
| 应收买入返售证券利息 | -                       | -                        |
| 应收申购款利息    | 1.85                    | 4.58                     |
| 应收黄金合约拆借孳息 | -                       | -                        |

|          |            |            |
|----------|------------|------------|
| 应收出借证券利息 | -          | -          |
| 其他       | 115.72     | 87.45      |
| 合计       | 507,439.22 | 400,768.14 |

#### 7.4.7.6 其他资产

本基金本报告期末及上年度末均未持有其他资产。

#### 7.4.7.7 应付交易费用

单位：人民币元

| 项目          | 本期末<br>2021 年 12 月 31 日 | 上年度末<br>2020 年 12 月 31 日 |
|-------------|-------------------------|--------------------------|
| 交易所市场应付交易费用 | 588,748.43              | 351,509.48               |
| 银行间市场应付交易费用 | -                       | -                        |
| 合计          | 588,748.43              | 351,509.48               |

#### 7.4.7.8 其他负债

单位：人民币元

| 项目          | 本期末<br>2021 年 12 月 31 日 | 上年度末<br>2020 年 12 月 31 日 |
|-------------|-------------------------|--------------------------|
| 应付券商交易单元保证金 | -                       | -                        |
| 应付赎回费       | 537.89                  | 3,747.96                 |
| 应付账户维护费     | 4,500.00                | 4,500.00                 |
| 应付审计费       | 40,000.00               | 40,000.00                |
| 应付信息披露费     | -                       | 120,000.00               |
| 合计          | 45,037.89               | 168,247.96               |

#### 7.4.7.9 实收基金

##### 中银战略新兴产业股票 A

金额单位：人民币元

| 项目   | 本期<br>2021年1月1日至2021年12月31日 |                |
|------|-----------------------------|----------------|
|      | 基金份额（份）                     | 账面金额           |
| 上年度末 | 145,405,458.18              | 145,405,458.18 |

|               |                 |                 |
|---------------|-----------------|-----------------|
| 本期申购          | 161,219,859.20  | 161,219,859.20  |
| 本期赎回（以“-”号填列） | -168,518,432.32 | -168,518,432.32 |
| 本期末           | 138,106,885.06  | 138,106,885.06  |

## 中银战略新兴产业股票 C

金额单位：人民币元

| 项目            | 本期<br>2021年1月1日至2021年12月31日 |                |
|---------------|-----------------------------|----------------|
|               | 基金份额（份）                     | 账面金额           |
| 上年度末          | 391,111.90                  | 391,111.90     |
| 本期申购          | 27,484,857.90               | 27,484,857.90  |
| 本期赎回（以“-”号填列） | -23,389,388.18              | -23,389,388.18 |
| 本期末           | 4,486,581.62                | 4,486,581.62   |

注：申购含红利再投、转换入份额，赎回含转换出份额。

## 7.4.7.10 未分配利润

## 中银战略新兴产业股票 A

单位：人民币元

| 项目             | 已实现部分           | 未实现部分           | 未分配利润合计         |
|----------------|-----------------|-----------------|-----------------|
| 上年度末           | 115,186,113.52  | 122,786,363.87  | 237,972,477.39  |
| 本期利润           | 146,294,257.04  | -59,764,291.43  | 86,529,965.61   |
| 本期基金份额交易产生的变动数 | 2,038,319.82    | -6,738,365.26   | -4,700,045.44   |
| 其中：基金申购款       | 236,378,816.46  | 113,279,231.34  | 349,658,047.80  |
| 基金赎回款          | -234,340,496.64 | -120,017,596.60 | -354,358,093.24 |
| 本期已分配利润        | -               | -               | -               |
| 本期末            | 263,518,690.38  | 56,283,707.18   | 319,802,397.56  |

## 中银战略新兴产业股票 C

单位：人民币元

| 项目         | 已实现部分        | 未实现部分         | 未分配利润合计       |
|------------|--------------|---------------|---------------|
| 上年度末       | 309,453.31   | 330,106.17    | 639,559.48    |
| 本期利润       | 4,892,791.97 | -6,744,095.04 | -1,851,303.07 |
| 本期基金份额交易产生 | 3,292,923.40 | 8,246,376.39  | 11,539,299.79 |

|          |                |                |                |
|----------|----------------|----------------|----------------|
| 的变动数     |                |                |                |
| 其中：基金申购款 | 33,578,118.77  | 25,263,669.49  | 58,841,788.26  |
| 基金赎回款    | -30,285,195.37 | -17,017,293.10 | -47,302,488.47 |
| 本期已分配利润  | -              | -              | -              |
| 本期末      | 8,495,168.68   | 1,832,387.52   | 10,327,556.20  |

#### 7.4.7.11 存款利息收入

单位：人民币元

| 项目        | 本期<br>2021年1月1日至2021年12月<br>31日 | 上年度可比期间<br>2020年1月1日至2020年12<br>月31日 |
|-----------|---------------------------------|--------------------------------------|
| 活期存款利息收入  | 113,394.98                      | 93,634.61                            |
| 定期存款利息收入  | -                               | -                                    |
| 其他存款利息收入  | -                               | -                                    |
| 结算备付金利息收入 | 13,444.75                       | 7,105.28                             |
| 其他        | 3,552.44                        | 2,496.06                             |
| 合计        | 130,392.17                      | 103,235.95                           |

#### 7.4.7.12 股票投资收益

单位：人民币元

| 项目         | 本期<br>2021年1月1日至2021年12<br>月31日 | 上年度可比期间<br>2020年1月1日至2020年12<br>月31日 |
|------------|---------------------------------|--------------------------------------|
| 卖出股票成交总额   | 1,155,668,689.47                | 655,152,596.98                       |
| 减：卖出股票成本总额 | 996,708,147.13                  | 564,740,513.79                       |
| 买卖股票差价收入   | 158,960,542.34                  | 90,412,083.19                        |

#### 7.4.7.13 债券投资收益

##### 7.4.7.13.1 债券投资收益——买卖债券差价收入

单位：人民币元

| 项目                         | 本期<br>2021年1月1日至2021年<br>12月31日 | 上年度可比期间<br>2020年1月1日至2020年<br>12月31日 |
|----------------------------|---------------------------------|--------------------------------------|
| 卖出债券（债转股及债券到期兑付）<br>成交总额   | 46,018,364.38                   | 29,962,816.70                        |
| 减：卖出债券（债转股及债券到期兑<br>付）成本总额 | 46,035,648.63                   | 29,000,696.44                        |
| 减：应收利息总额                   | 785,989.29                      | 777,492.74                           |
| 买卖债券差价收入                   | -803,273.54                     | 184,627.52                           |

**7.4.7.13.2 资产支持证券投资收益**

本基金本报告期及上年度可比期间均无资产支持证券投资收益。

**7.4.7.14 衍生工具收益**

本基金本报告期及上年度可比期间均无衍生工具收益。

**7.4.7.15 股利收益**

单位：人民币元

| 项目            | 本期<br>2021年1月1日至2021年12月<br>31日 | 上年度可比期间<br>2020年1月1日至2020年12月<br>31日 |
|---------------|---------------------------------|--------------------------------------|
| 股票投资产生的股利收益   | 1,726,757.82                    | 2,239,565.46                         |
| 其中：证券出借权益补偿收入 | -                               | -                                    |
| 基金投资产生的股利收益   | -                               | -                                    |
| 合计            | 1,726,757.82                    | 2,239,565.46                         |

**7.4.7.16 公允价值变动收益**

单位：人民币元

| 项目名称                   | 本期<br>2021年1月1日至2021年12月<br>31日 | 上年度可比期间<br>2020年1月1日至2020年12月<br>31日 |
|------------------------|---------------------------------|--------------------------------------|
| 1.交易性金融资产              | -66,508,386.47                  | 74,584,443.09                        |
| ——股票投资                 | -66,435,635.42                  | 74,569,322.95                        |
| ——债券投资                 | -72,751.05                      | 15,120.14                            |
| ——资产支持证券投资             | -                               | -                                    |
| ——基金投资                 | -                               | -                                    |
| ——贵金属投资                | -                               | -                                    |
| ——其他                   | -                               | -                                    |
| 2.衍生工具                 | -                               | -                                    |
| ——权证投资                 | -                               | -                                    |
| 3.其他                   | -                               | -                                    |
| 减：应税金融商品公允价值变动产生的预估增值税 | -                               | -                                    |
| 合计                     | -66,508,386.47                  | 74,584,443.09                        |

#### 7.4.7.17 其他收入

单位：人民币元

| 项目      | 本期<br>2021年1月1日至2021年12月<br>31日 | 上年度可比期间<br>2020年1月1日至2020年12月31<br>日 |
|---------|---------------------------------|--------------------------------------|
| 基金赎回费收入 | 1,779,736.53                    | 2,429,610.82                         |
| 基金转换费收入 | 207,272.96                      | 35,089.82                            |
| 其他      | -                               | 86.49                                |
| 合计      | 1,987,009.49                    | 2,464,787.13                         |

#### 7.4.7.18 交易费用

单位：人民币元

| 项目        | 本期<br>2021年1月1日至2021年12月31日 | 上年度可比期间<br>2020年1月1日至2020年12月31日 |
|-----------|-----------------------------|----------------------------------|
| 交易所市场交易费用 | 3,483,835.95                | 1,972,550.15                     |
| 银行间市场交易费用 | -                           | -                                |

|           |              |              |
|-----------|--------------|--------------|
| 交易基金产生的费用 | -            | -            |
| 其中：申购费    | -            | -            |
| 赎回费       | -            | -            |
| 合计        | 3,483,835.95 | 1,972,550.15 |

#### 7.4.7.19 其他费用

单位：人民币元

| 项目       | 本期<br>2021年1月1日至2021年12<br>月31日 | 上年度可比期间<br>2020年1月1日至2020年12月31<br>日 |
|----------|---------------------------------|--------------------------------------|
| 审计费用     | 40,000.00                       | 40,000.00                            |
| 信息披露费    | 120,000.00                      | 120,000.00                           |
| 证券出借违约金  | -                               | -                                    |
| 银行汇划费    | 6,178.02                        | 7,175.93                             |
| 银行间账户维护费 | 18,000.00                       | 18,000.00                            |
| 合计       | 184,178.02                      | 185,175.93                           |

#### 7.4.8 或有事项、资产负债表日后事项的说明

##### 7.4.8.1 或有事项

截至资产负债表日，本基金无需要披露的或有事项。

##### 7.4.8.2 资产负债表日后事项

截至财务报表批准日，本基金无需要披露的资产负债表日后事项。

#### 7.4.9 关联方关系

| 关联方名称              | 与本基金的关系             |
|--------------------|---------------------|
| 中银基金管理有限公司         | 基金管理人、注册登记机构、基金销售机构 |
| 兴业银行股份有限公司（“兴业银行”） | 基金托管人、基金销售机构        |
| 贝莱德投资管理（英国）有限公司    | 基金管理人的股东            |
| 中国银行股份有限公司（“中国银行”） | 基金管理人的控股股东、基金销售机构   |
| 中银国际证券股份有限公司       | 受中国银行重大影响           |
| 中银资产管理有限公司         | 基金管理人全资子公司          |

注：以下关联交易均在正常业务范围内按一般商业条款订立。



## 7.4.10 本报告期及上年度可比期间的关联方交易

### 7.4.10.1 通过关联方交易单元进行的交易

本基金本报告期及上年度可比期间均未通过关联方交易单元进行交易。

### 7.4.10.2 关联方报酬

#### 7.4.10.2.1 基金管理费

单位：人民币元

| 项目              | 本期<br>2021年1月1日至2021年<br>12月31日 | 上年度可比期间<br>2020年1月1日至2020年<br>12月31日 |
|-----------------|---------------------------------|--------------------------------------|
| 当期发生的基金应支付的管理费  | 6,557,981.78                    | 5,049,453.97                         |
| 其中：支付销售机构的客户维护费 | 2,597,637.18                    | 1,976,855.05                         |

注：基金管理费每日计提，按月支付。基金管理费按前一日的基金资产净值的 1.50% 的年费率计提。计算方法如下：

$$H=E \times 1.50\% \div \text{当年天数}$$

H 为每日应计提的基金管理费

E 为前一日的基金资产净值

#### 7.4.10.2.2 基金托管费

单位：人民币元

| 项目             | 本期<br>2021年1月1日至2021年<br>12月31日 | 上年度可比期间<br>2020年1月1日至2020年<br>12月31日 |
|----------------|---------------------------------|--------------------------------------|
| 当期发生的基金应支付的托管费 | 1,092,996.99                    | 841,575.70                           |

注：基金托管费每日计提，按月支付。基金托管费按前一日的基金资产净值的 0.25% 的年费率计提。计算方法如下：

$$H=E \times 0.25\% \div \text{当年天数}$$

H 为每日应计提的基金托管费

E 为前一日的基金资产净值

#### 7.4.10.2.3 销售服务费

单位：人民币元

| 获得销售服务费的各关联方名称 | 本期<br>2021年1月1日至2021年12月31日      |             |           |
|----------------|----------------------------------|-------------|-----------|
|                | 当期发生的基金应支付的销售服务费                 |             |           |
|                | 中银战略新兴产业股票<br>A                  | 中银战略新兴产业股票C | 合计        |
| 中国银行           | -                                | 8,971.23    | 8,971.23  |
| 中银基金管理有<br>限公司 | -                                | 11,863.77   | 11,863.77 |
| 合计             | -                                | 20,835.00   | 20,835.00 |
| 获得销售服务费的各关联方名称 | 上年度可比期间<br>2020年1月1日至2020年12月31日 |             |           |
|                | 当期发生的基金应支付的销售服务费                 |             |           |
|                | 中银战略新兴产业股票<br>A                  | 中银战略新兴产业股票C | 合计        |
| 中银基金管理有<br>限公司 | -                                | 1.87        | 1.87      |
| 合计             | -                                | 1.87        | 1.87      |

注：基金销售服务费每日计提，按月支付。基金销售服务费可用于本基金的市场推广、销售以及基金份额持有人服务等各项费用。本基金分为不同的类别，适用不同的销售服务费率。其中，本基金 A 类基金份额不收取销售服务费，C 类基金份额的销售服务费年费率为 0.40%。本基金销售服务费按前一日 C 类基金份额基金资产净值的 0.40% 年费率计提。计算方法如下：

$$H = E \times 0.40\% \div \text{当年天数}$$

H 为 C 类基金份额每日应计提的销售服务费

E 为 C 类基金份额前一日的基金资产净值

#### 7.4.10.3 与关联方进行银行间同业市场的债券(含回购)交易

本基金本报告期及上年度可比期间均未与关联方进行银行间同业市场的债券(含回购)交易。

#### 7.4.10.4 报告期内转融通证券出借业务发生重大关联交易事项的说明

##### 7.4.10.4.1 与关联方通过约定申报方式进行的适用固定期限费率的证券出借业务的情况

本基金本报告期内及上年度可比期间未与关联方通过约定申报方式进行适用固定期限费率的证券出借业务。

#### 7.4.10.4.2 与关联方通过约定申报方式进行的适用市场化期限费率的证券出借业务的情况

本基金本报告期内及上年度可比期间未与关联方通过约定申报方式进行适用市场化期限费率的证券出借业务。

#### 7.4.10.5 各关联方投资本基金的情况

##### 7.4.10.5.1 报告期内基金管理人运用固有资金投资本基金的情况

本基金的基金管理人本报告期及上年度可比期间均未运用固有资金投资本基金。

##### 7.4.10.5.2 报告期末除基金管理人之外的其他关联方投资本基金的情况

本基金除基金管理人之外的其他关联方于本报告期末及上年度末均未投资本基金。

#### 7.4.10.6 由关联方保管的银行存款余额及当期产生的利息收入

单位：人民币元

| 关联方名称      | 本期                    |            | 上年度可比期间               |           |
|------------|-----------------------|------------|-----------------------|-----------|
|            | 2021年1月1日至2021年12月31日 |            | 2020年1月1日至2020年12月31日 |           |
|            | 期末余额                  | 当期利息收入     | 期末余额                  | 当期利息收入    |
| 兴业银行股份有限公司 | 33,875,703.80         | 113,394.98 | 5,882,401.98          | 93,634.61 |

注：本基金的银行存款由基金托管人兴业银行保管，按银行同业利率计息。

#### 7.4.10.7 本基金在承销期内参与关联方承销证券的情况

本基金本报告期内及上年度可比期间均未发生在承销期内参与关联方承销证券的情况。

#### 7.4.10.8 其他关联交易事项的说明

##### 7.4.10.8.1 其他关联交易事项的说明

本基金本报告期内及上年度可比期间无须作说明的其他关联交易事项。

#### 7.4.11 利润分配情况

本基金本报告期末进行利润分配。

#### 7.4.12 期末（2021年12月31日）本基金持有的流通受限证券

##### 7.4.12.1 因认购新发/增发证券而于期末持有的流通受限证券

金额单位：人民币元

|                             |
|-----------------------------|
| <b>7.4.12.1.1 受限证券类别：股票</b> |
|-----------------------------|

| 证券代码   | 证券名称 | 成功认购日      | 可流通日       | 流通受限类型 | 认购价格   | 期末估值单价 | 数量(单位:张) | 期末成本总额     | 期末估值总额     | 备注 |
|--------|------|------------|------------|--------|--------|--------|----------|------------|------------|----|
| 688105 | 诺唯赞  | 2021-11-05 | 2022-05-16 | 新股锁定期内 | 55.00  | 93.29  | 4,226    | 232,430.00 | 394,243.54 | -  |
| 688248 | 南网科技 | 2021-12-14 | 2022-06-22 | 新股锁定期内 | 12.24  | 18.90  | 11,763   | 143,979.12 | 222,320.70 | -  |
| 688262 | 国芯科技 | 2021-12-28 | 2022-01-06 | 新股未上市  | 41.98  | 41.98  | 4,125    | 173,167.50 | 173,167.50 | -  |
| 688553 | 汇宇制药 | 2021-10-14 | 2022-04-26 | 新股锁定期内 | 38.87  | 32.11  | 5,356    | 208,187.72 | 171,981.16 | -  |
| 301136 | 招标股份 | 2021-12-31 | 2022-01-11 | 新股未上市  | 10.52  | 10.52  | 7,172    | 75,449.44  | 75,449.44  | -  |
| 301050 | 雷电微力 | 2021-08-17 | 2022-02-24 | 新股锁定期内 | 60.64  | 234.74 | 220      | 13,340.80  | 51,642.80  | -  |
| 688226 | 威腾电气 | 2021-06-28 | 2022-01-07 | 新股锁定期内 | 6.42   | 15.76  | 2,693    | 17,289.06  | 42,441.68  | -  |
| 301155 | 海力风电 | 2021-11-17 | 2022-05-24 | 新股锁定期内 | 60.66  | 96.75  | 387      | 23,475.42  | 37,442.25  | -  |
| 301035 | 润丰股份 | 2021-07-21 | 2022-01-28 | 新股锁定期内 | 22.04  | 56.28  | 551      | 12,144.04  | 31,010.28  | -  |
| 301127 | 天源环保 | 2021-12-23 | 2022-06-30 | 新股锁定期内 | 12.03  | 17.12  | 1,685    | 20,270.55  | 28,847.20  | -  |
| 301177 | 迪阿股份 | 2021-12-08 | 2022-06-15 | 新股锁定期内 | 116.88 | 116.08 | 231      | 26,999.28  | 26,814.48  | -  |
| 301058 | 中粮工科 | 2021-09-01 | 2022-03-09 | 新股锁定期内 | 3.55   | 18.24  | 1,386    | 4,920.30   | 25,280.64  | -  |
| 301069 | 凯盛新材 | 2021-09-16 | 2022-03-28 | 新股锁定期内 | 5.17   | 44.21  | 539      | 2,786.63   | 23,829.19  | -  |

|        |      |            |            |        |       |       |       |           |           |   |
|--------|------|------------|------------|--------|-------|-------|-------|-----------|-----------|---|
| 301087 | 可孚医疗 | 2021-10-15 | 2022-04-25 | 新股锁定期内 | 93.09 | 75.34 | 300   | 27,927.00 | 22,602.00 | - |
| 301039 | 中集车辆 | 2021-07-01 | 2022-01-10 | 新股锁定期内 | 6.96  | 12.51 | 1,652 | 11,497.92 | 20,666.52 | - |
| 301018 | 申菱环境 | 2021-06-28 | 2022-01-07 | 新股锁定期内 | 8.29  | 26.06 | 782   | 6,482.78  | 20,378.92 | - |
| 300994 | 久祺股份 | 2021-08-02 | 2022-02-14 | 新股锁定期内 | 11.90 | 45.45 | 420   | 4,998.00  | 19,089.00 | - |
| 301166 | 优宁维  | 2021-12-21 | 2022-06-28 | 新股锁定期内 | 86.06 | 94.50 | 198   | 17,039.88 | 18,711.00 | - |
| 301168 | 通灵股份 | 2021-12-02 | 2022-06-10 | 新股锁定期内 | 39.08 | 52.13 | 329   | 12,857.32 | 17,150.77 | - |
| 301101 | 明月镜片 | 2021-12-09 | 2022-06-16 | 新股锁定期内 | 26.91 | 43.36 | 371   | 9,983.61  | 16,086.56 | - |
| 301089 | 拓新药业 | 2021-10-20 | 2022-04-27 | 新股锁定期内 | 19.11 | 67.93 | 220   | 4,204.20  | 14,944.60 | - |
| 301180 | 万祥科技 | 2021-11-09 | 2022-05-16 | 新股锁定期内 | 12.20 | 22.72 | 654   | 7,978.80  | 14,858.88 | - |
| 301046 | 能辉科技 | 2021-08-10 | 2022-02-17 | 新股锁定期内 | 8.34  | 48.99 | 290   | 2,418.60  | 14,207.10 | - |
| 301190 | 善水科技 | 2021-12-17 | 2022-06-24 | 新股锁定期内 | 27.85 | 27.46 | 507   | 14,119.95 | 13,922.22 | - |
| 301111 | 粤万年青 | 2021-11-30 | 2022-06-07 | 新股锁定期内 | 10.48 | 36.68 | 379   | 3,971.92  | 13,901.72 | - |
| 301179 | 泽宇智能 | 2021-12-01 | 2022-06-08 | 新股锁定期内 | 43.99 | 50.77 | 265   | 11,657.35 | 13,454.05 | - |
| 301017 | 漱玉平民 | 2021-06-23 | 2022-01-05 | 新股锁定期内 | 8.86  | 23.80 | 555   | 4,917.30  | 13,209.00 | - |
| 301199 | 迈赫股份 | 2021-11-30 | 2022-06-07 | 新股锁定   | 29.28 | 32.00 | 402   | 11,770.56 | 12,864.00 | - |

|            |          |                |                |                |       |       |     |               |               |   |
|------------|----------|----------------|----------------|----------------|-------|-------|-----|---------------|---------------|---|
|            |          |                |                | 期内             |       |       |     |               |               |   |
| 30109<br>6 | 百诚<br>医药 | 2021-<br>12-13 | 2022-<br>06-20 | 新股<br>锁定<br>期内 | 79.60 | 78.53 | 163 | 12,97<br>4.80 | 12,80<br>0.39 | - |
| 30113<br>8 | 华研<br>精机 | 2021-<br>12-08 | 2022-<br>06-15 | 新股<br>锁定<br>期内 | 26.17 | 44.86 | 285 | 7,458.<br>45  | 12,78<br>5.10 | - |
| 30102<br>6 | 浩通<br>科技 | 2021-<br>07-08 | 2022-<br>01-17 | 新股<br>锁定<br>期内 | 18.03 | 62.73 | 203 | 3,660.<br>09  | 12,73<br>4.19 | - |
| 30102<br>1 | 英诺<br>激光 | 2021-<br>06-28 | 2022-<br>01-06 | 新股<br>锁定<br>期内 | 9.46  | 41.43 | 290 | 2,743.<br>40  | 12,01<br>4.70 | - |
| 30108<br>8 | 戎美<br>股份 | 2021-<br>10-19 | 2022-<br>04-28 | 新股<br>锁定<br>期内 | 33.16 | 24.67 | 481 | 15,94<br>9.96 | 11,86<br>6.27 | - |
| 30109<br>2 | 争光<br>股份 | 2021-<br>10-21 | 2022-<br>05-05 | 新股<br>锁定<br>期内 | 36.31 | 35.52 | 323 | 11,72<br>8.13 | 11,47<br>2.96 | - |
| 30104<br>8 | 金鹰<br>重工 | 2021-<br>08-11 | 2022-<br>02-28 | 新股<br>锁定<br>期内 | 4.13  | 12.96 | 843 | 3,481.<br>59  | 10,92<br>5.28 | - |
| 30102<br>8 | 东亚<br>机械 | 2021-<br>07-12 | 2022-<br>01-20 | 新股<br>锁定<br>期内 | 5.31  | 13.50 | 733 | 3,892.<br>23  | 9,895.<br>50  | - |
| 30077<br>4 | 倍杰<br>特  | 2021-<br>07-26 | 2022-<br>02-16 | 新股<br>锁定<br>期内 | 4.57  | 21.08 | 444 | 2,029.<br>08  | 9,359.<br>52  | - |
| 30107<br>8 | 孩子<br>王  | 2021-<br>09-30 | 2022-<br>04-14 | 新股<br>锁定<br>期内 | 5.77  | 12.14 | 756 | 4,362.<br>12  | 9,177.<br>84  | - |
| 30106<br>2 | 上海<br>艾录 | 2021-<br>09-07 | 2022-<br>03-14 | 新股<br>锁定<br>期内 | 3.31  | 17.01 | 523 | 1,731.<br>13  | 8,896.<br>23  | - |
| 30105<br>2 | 果麦<br>文化 | 2021-<br>08-23 | 2022-<br>02-28 | 新股<br>锁定<br>期内 | 8.11  | 33.64 | 252 | 2,043.<br>72  | 8,477.<br>28  | - |
| 30102<br>5 | 读客<br>文化 | 2021-<br>07-06 | 2022-<br>01-24 | 新股<br>锁定<br>期内 | 1.55  | 20.88 | 403 | 624.6<br>5    | 8,414.<br>64  | - |
| 30081<br>4 | 中富<br>电路 | 2021-<br>08-04 | 2022-<br>02-14 | 新股<br>锁定<br>期内 | 8.40  | 23.88 | 328 | 2,755.<br>20  | 7,832.<br>64  | - |
| 30105      | 张小       | 2021-          | 2022-          | 新股             | 6.90  | 21.78 | 355 | 2,449.        | 7,731.        | - |

|        |      |            |            |        |       |       |     |          |          |   |
|--------|------|------------|------------|--------|-------|-------|-----|----------|----------|---|
| 5      | 泉    | 08-26      | 03-07      | 锁定期内   |       |       |     | 50       | 90       |   |
| 301133 | 金钟股份 | 2021-11-19 | 2022-05-26 | 新股锁定期内 | 14.33 | 26.95 | 286 | 4,098.38 | 7,707.70 | - |
| 301198 | 喜悦智行 | 2021-11-25 | 2022-06-02 | 新股锁定期内 | 21.76 | 29.20 | 262 | 5,701.12 | 7,650.40 | - |
| 301030 | 仕净科技 | 2021-07-15 | 2022-01-24 | 新股锁定期内 | 6.10  | 31.52 | 242 | 1,476.20 | 7,627.84 | - |
| 301081 | 严牌股份 | 2021-10-13 | 2022-04-20 | 新股锁定期内 | 12.95 | 17.44 | 403 | 5,218.85 | 7,028.32 | - |
| 301098 | 金埔园林 | 2021-11-04 | 2022-05-12 | 新股锁定期内 | 12.36 | 22.17 | 307 | 3,794.52 | 6,806.19 | - |
| 301033 | 迈普医学 | 2021-07-15 | 2022-01-26 | 新股锁定期内 | 15.14 | 59.97 | 108 | 1,635.12 | 6,476.76 | - |
| 301049 | 超越科技 | 2021-08-17 | 2022-02-24 | 新股锁定期内 | 19.34 | 32.92 | 196 | 3,790.64 | 6,452.32 | - |
| 301032 | 新柴股份 | 2021-07-15 | 2022-01-24 | 新股锁定期内 | 4.97  | 12.51 | 513 | 2,549.61 | 6,417.63 | - |
| 301056 | 森赫股份 | 2021-08-27 | 2022-03-07 | 新股锁定期内 | 3.93  | 11.09 | 572 | 2,247.96 | 6,343.48 | - |
| 301036 | 双乐股份 | 2021-07-21 | 2022-02-16 | 新股锁定期内 | 23.38 | 29.93 | 205 | 4,792.90 | 6,135.65 | - |
| 301041 | 金百泽  | 2021-08-02 | 2022-02-11 | 新股锁定期内 | 7.31  | 28.21 | 215 | 1,571.65 | 6,065.15 | - |
| 301063 | 海锅股份 | 2021-09-09 | 2022-03-24 | 新股锁定期内 | 17.40 | 36.11 | 153 | 2,662.20 | 5,524.83 | - |
| 001234 | 泰慕士  | 2021-12-31 | 2022-01-11 | 新股未上市  | 16.53 | 16.53 | 333 | 5,504.49 | 5,504.49 | - |
| 301038 | 深水规院 | 2021-07-22 | 2022-02-07 | 新股锁定期内 | 6.68  | 20.23 | 266 | 1,776.88 | 5,381.18 | - |

|        |      |            |            |        |       |       |     |          |          |   |
|--------|------|------------|------------|--------|-------|-------|-----|----------|----------|---|
| 301059 | 金三江  | 2021-09-03 | 2022-03-14 | 新股锁定期内 | 8.09  | 19.30 | 259 | 2,095.31 | 4,998.70 | - |
| 301027 | 华蓝集团 | 2021-07-08 | 2022-01-19 | 新股锁定期内 | 11.45 | 16.65 | 286 | 3,274.70 | 4,761.90 | - |
| 301037 | 保立佳  | 2021-07-21 | 2022-02-07 | 新股锁定期内 | 14.82 | 24.26 | 193 | 2,860.26 | 4,682.18 | - |
| 301073 | 君亭酒店 | 2021-09-22 | 2022-03-30 | 新股锁定期内 | 12.24 | 32.00 | 144 | 1,762.56 | 4,608.00 | - |
| 301057 | 汇隆新材 | 2021-08-31 | 2022-03-09 | 新股锁定期内 | 8.03  | 19.02 | 218 | 1,750.54 | 4,146.36 | - |
| 301068 | 大地海洋 | 2021-09-16 | 2022-03-28 | 新股锁定期内 | 13.98 | 28.38 | 144 | 2,013.12 | 4,086.72 | - |
| 301079 | 邵阳液压 | 2021-10-11 | 2022-04-19 | 新股锁定期内 | 11.92 | 24.82 | 140 | 1,668.80 | 3,474.80 | - |

#### 7.4.12.2 期末持有的暂时停牌等流通受限股票

本基金本报告期末未持有暂时停牌等流通受限股票。

#### 7.4.12.3 期末债券正回购交易中作为抵押的债券

##### 7.4.12.3.1 银行间市场债券正回购

截至本报告期末 2021 年 12 月 31 日止，本基金未持有银行间市场债券正回购交易中作为质押的债券。

##### 7.4.12.3.2 交易所市场债券正回购

截至本报告期末 2021 年 12 月 31 日止，本基金未持有交易所市场债券正回购交易中作为质押的债券。

#### 7.4.12.4 期末参与转融通证券出借业务的证券

截至本报告期末 2021 年 12 月 31 日止，本基金无参与转融通证券出借业务的证券。

#### 7.4.13 金融工具风险及管理

##### 7.4.13.1 风险管理政策和组织架构

本基金投资的金融工具主要包括股票投资和债券投资等。本基金在日常经营活动中



面临的相关的风险主要包括信用风险、流动性风险及市场风险。本基金的基金管理人从事风险管理的主要目标是争取将以上风险控制在限定的范围之内，使本基金在风险和收益之间取得最佳的平衡以实现“风险和收益相匹配”的风险收益目标。

本基金的基金管理人奉行全面风险管理体系的建设，建立了包括风险管理委员会、风险管理与内部控制委员会、督察长、风险管理部、内控与法律合规部、审计部和相关业务部门构成的多级风险管理架构体系。本基金的基金管理人在董事会下设立风险管理委员会，负责制定风险管理的宏观政策，审议通过风险控制的总体措施等；在管理层层面设立风险管理与内部控制委员会，讨论和制定公司日常经营过程中风险防范和控制措施；在业务操作层面风险管理职责主要由风险管理部负责，协调并与各部门合作完成运作风险管理以及进行投资风险分析与绩效评估。本基金的基金管理人对于金融工具的风险管理方法主要是通过定性分析和定量分析的方法去估测各种风险产生的可能损失。从定性分析的角度出发，判断风险损失的严重程度和出现同类风险损失的频度。而从定量分析的角度出发，根据本基金的投资目标，结合基金资产所运用金融工具特征通过特定的风险量化指标、模型，日常的量化报告，确定风险损失的限度和相应置信程度，及时可靠地对各种风险进行监督、检查和评估，并通过相应决策，将风险控制在可承受的范围内。

#### 7.4.13.2 信用风险

信用风险是指基金在交易过程中因交易对手未履行合约责任，或者基金所投资证券之发行人出现违约、拒绝支付到期本息等情况，导致基金资产损失和收益变化的风险。

本基金的基金管理人在交易前对交易对手的资信状况进行了充分的评估。本基金的银行存款均存放于信用良好的银行，与银行存款相关的信用风险不重大。本基金在交易所进行的交易均以中国证券登记结算有限责任公司为交易对手完成证券交收和款项清算，违约风险可能性很小；在银行间同业市场进行交易前均对交易对手进行信用评估并对证券交割方式进行限制以控制相应的信用风险。

本基金的基金管理人建立了信用风险管理流程，通过对投资品种信用等级评估来控制证券发行人的信用风险，且通过分散化投资以分散信用风险。

于 2021 年 12 月 31 日，本基金未持有除国债、央行票据、同业存单和政策性金融债以外的固定收益投资(2020 年 12 月 31 日：0.15%)。

#### 7.4.13.3 流动性风险

流动性风险是指在履行以交付现金或其他金融资产的方式结算的义务时发生资金短缺的风险。对于本基金而言，体现在所持金融工具变现的难易程度。本基金的流动性风险一方面来自于基金份额持有人可在基金每个开放日要求赎回其持有的基金份额，另一方面来自于投资品种所处的交易市场不活跃而带来的变现困难或因投资集中而无法在市场出现剧烈波动的情况下以合理的价格变现。

#### 7.4.13.3.1 报告期内本基金组合资产的流动性风险分析

本基金的基金管理人严格按照《公开募集证券投资基金运作管理办法》及《公开募集开放式证券投资基金流动性风险管理规定》等有关法规的要求建立健全流动性风险管理的内部控制体系，审慎评估各类资产的流动性，针对性制定流动性风险管理措施，对本基金组合资产的流动性风险进行管理。本基金的基金管理人采用监控基金组合资产持仓集中度指标、逆回购交易的到期日与交易对手的集中度、流动性受限资产比例、基金组合资产中 7 个工作日可变现资产的可变现价值以及压力测试等方式防范流动性风险。同时，对本基金的申购赎回情况进行监控，保持基金投资组合中的可用现金头寸与之相匹配，确保本基金资产的变现能力与投资者赎回需求的匹配与平衡。本基金的基金管理人在基金合同中设计了巨额赎回条款，约定在非常情况下赎回申请的处理方式，控制因开放申购赎回模式带来的流动性风险，有效保障基金持有人利益。

本基金投资于一家公司发行的证券市值不超过基金资产净值的 10%，且本基金与由本基金的基金管理人管理的其他基金共同持有一家公司的证券不得超过该证券的 10%。本基金所持证券均在证券交易所上市，因此除附注中列示的部分基金资产流通暂时受限制不能自由转让的情况外，其余均能以合理价格适时变现。此外，本基金可通过卖出回购金融资产方式借入短期资金应对流动性需求，其上限一般不超过基金持有的债券投资的公允价值。

于 2021 年 12 月 31 日，本基金所承担的全部金融负债的合约约定到期日均为一个月以内且不计息，可赎回基金份额净值(所有者权益)无固定到期日且不计息，因此账面余额即为未折现的合约到期现金流量。

本报告期内，本基金未发生重大流动性风险事件。

#### 7.4.13.4 市场风险

市场风险是指基金所持金融工具的公允价值或未来现金流量因所处市场各类价格因素的变动而发生波动的风险，包括利率风险、外汇风险和其他价格风险。

##### 7.4.13.4.1 利率风险

利率风险是指金融工具的公允价值或现金流量因市场利率变动而发生波动的风险。利率敏感性金融工具均面临由于市场利率上升而导致公允价值下降的风险，其中浮动利

率类金融工具还面临每个付息期间结束根据市场利率重新定价时对于未来现金流影响的风险。

本基金的基金管理人定期对本基金面临的利率敏感性缺口进行监控，并通过调整投资组合的久期等方法对上述利率风险进行管理。

本基金的生息资产主要为银行存款、结算备付金、存出保证金、债券投资及部分应收申购款等。

#### 7.4.13.4.1.1 利率风险敞口

单位：人民币元

| 本期末<br>2021 年 12 月 31<br>日  | 1 年以内         | 1-5 年 | 5 年以上 | 不计息            | 合计             |
|-----------------------------|---------------|-------|-------|----------------|----------------|
| 资产                          |               |       |       |                |                |
| 银行存款                        | 33,875,703.80 | -     | -     | -              | 33,875,703.80  |
| 结算备付金                       | 1,069,804.89  | -     | -     | -              | 1,069,804.89   |
| 存出保证金                       | 233,790.11    | -     | -     | -              | 233,790.11     |
| 交易性金融资产                     | 28,364,969.00 | -     | -     | 414,281,873.07 | 442,646,842.07 |
| 应收利息                        | -             | -     | -     | 507,439.22     | 507,439.22     |
| 应收申购款                       | 3,329.81      | -     | -     | 376,772.41     | 380,102.22     |
| 资产总计                        | 63,547,597.61 | -     | -     | 415,166,084.70 | 478,713,682.31 |
| 负债                          |               |       |       |                |                |
| 应付证券清算款                     | -             | -     | -     | 4,274,491.24   | 4,274,491.24   |
| 应付赎回款                       | -             | -     | -     | 351,038.52     | 351,038.52     |
| 应付管理人报酬                     | -             | -     | -     | 620,891.21     | 620,891.21     |
| 应付托管费                       | -             | -     | -     | 103,481.88     | 103,481.88     |
| 应付销售服务费                     | -             | -     | -     | 6,572.70       | 6,572.70       |
| 应付交易费用                      | -             | -     | -     | 588,748.43     | 588,748.43     |
| 其他负债                        | -             | -     | -     | 45,037.89      | 45,037.89      |
| 负债总计                        | -             | -     | -     | 5,990,261.87   | 5,990,261.87   |
| 利率敏感度缺口                     | 63,547,597.61 | -     | -     | 409,175,822.83 | 472,723,420.44 |
| 上年度末<br>2020 年 12 月 31<br>日 |               |       |       |                |                |
| 资产                          |               |       |       |                |                |
| 银行存款                        | 5,882,401.98  | -     | -     | -              | 5,882,401.98   |
| 结算备付金                       | 463,276.13    | -     | -     | -              | 463,276.13     |

|         |               |   |            |                |                |
|---------|---------------|---|------------|----------------|----------------|
| 存出保证金   | 176,754.14    | - | -          | -              | 176,754.14     |
| 交易性金融资产 | 21,240,772.20 | - | 573,040.40 | 354,201,134.99 | 376,014,947.59 |
| 应收证券清算款 | -             | - | -          | 4,304,234.05   | 4,304,234.05   |
| 应收利息    | -             | - | -          | 400,768.14     | 400,768.14     |
| 应收申购款   | 2,069.84      | - | -          | 499,088.76     | 501,158.60     |
| 资产总计    | 27,765,274.29 | - | 573,040.40 | 359,405,225.94 | 387,743,540.63 |
| 负债      |               |   |            |                |                |
| 应付赎回款   | -             | - | -          | 2,265,032.46   | 2,265,032.46   |
| 应付管理人报酬 | -             | - | -          | 471,490.34     | 471,490.34     |
| 应付托管费   | -             | - | -          | 78,581.74      | 78,581.74      |
| 应付销售服务费 | -             | - | -          | 69.60          | 69.60          |
| 应付交易费用  | -             | - | -          | 351,509.48     | 351,509.48     |
| 应交税费    | -             | - | -          | 2.10           | 2.10           |
| 其他负债    | -             | - | -          | 168,247.96     | 168,247.96     |
| 负债总计    | -             | - | -          | 3,334,933.68   | 3,334,933.68   |
| 利率敏感度缺口 | 27,765,274.29 | - | 573,040.40 | 356,070,292.26 | 384,408,606.95 |

注：表中所示为本基金资产及负债的公允价值，并按照合约规定的利率重新定价日或到期日孰早者予以分类。

#### 7.4.13.4.1.2 利率风险的敏感性分析

于 2021 年 12 月 31 日，本基金持有的交易性债券投资公允价值占基金资产净值的比例低于 10%（2020 年 12 月 31 日：同），银行存款、结算备付金、存出保证金和部分应收申购款均以活期存款利率或相对固定的利率计息，假定利率变动仅影响该类资产的未来收益，而对其本身的公允价值无重大影响，因此市场利率的变动对于本基金资产净值无重大影响（2020 年 12 月 31 日：同）。

#### 7.4.13.4.2 外汇风险

外汇风险是指金融工具的公允价值或未来现金流量因外汇汇率变动而发生波动的风险。本基金的所有资产及负债以人民币计价，因此无重大外汇风险。

#### 7.4.13.4.3 其他价格风险

其他价格风险是指基金所持金融工具的公允价值或未来现金流量因除市场利率和外汇汇率以外的市场价格因素变动而发生波动的风险。本基金主要投资于证券交易所上市或银行间同业市场交易的证券，所面临的其他价格风险来源于单个证券发行主体自身经营情况或特殊事项的影响，也可能来源于证券市场整体波动的影响。

#### 7.4.13.4.3.1 其他价格风险敞口

金额单位：人民币元

| 项目            | 本期末<br>2021年12月31日 |                          | 上年度末<br>2020年12月31日 |                          |
|---------------|--------------------|--------------------------|---------------------|--------------------------|
|               | 公允价值               | 占基金<br>资产净<br>值比例<br>(%) | 公允价值                | 占基金<br>资产净<br>值比例<br>(%) |
| 交易性金融资产—股票投资  | 414,281,873.07     | 87.64                    | 354,201,134.99      | 92.14                    |
| 交易性金融资产—基金投资  | -                  | -                        | -                   | -                        |
| 交易性金融资产—债券投资  | -                  | -                        | -                   | -                        |
| 交易性金融资产—贵金属投资 | -                  | -                        | -                   | -                        |
| 衍生金融资产—权证投资   | -                  | -                        | -                   | -                        |
| 其他            | -                  | -                        | -                   | -                        |
| 合计            | 414,281,873.07     | 87.64                    | 354,201,134.99      | 92.14                    |

注：本基金通过投资组合的分散化降低其他价格风险。本基金股票及存托凭证投资占基金资产的比例范围为 80-95%。本基金投资于战略新兴产业相关主题的上市公司股票及存托凭证的比例不低于非现金基金资产的 80%。本基金每个交易日日终在扣除股指期货、国债期货和股票期权需缴纳的交易保证金后，应当保持不低于基金资产净值 5% 的现金或者到期日在一年以内的政府债券，其中现金不包括结算备付金、存出保证金、应收申购款等。

#### 7.4.13.4.3.2 其他价格风险的敏感性分析

|                |  |                              |                     |
|----------------|--|------------------------------|---------------------|
| 假设             | 1.本基金的市场价格风险主要源于证券市场的系统性风险，即从长期来看，本基金所投资的证券与业绩比较基准的变动呈线性相关，且报告期内的相关系数在资产负债表日后短期内保持不变；2.以下分析，除市场基准发生变动，其他影响基金资产净值的风险变量保持不变。 |                              |                     |
| 分析             | 相关风险变量的变动  | 对资产负债表日基金资产净值的影响金额（单位：人民币万元） |                     |
|                |  | 本期末<br>2021年12月31日           | 上年度末<br>2020年12月31日 |
|                | 1. 业绩比较基准上升 5%   | 增加约 3,822                    | 增加约 2,114           |
| 2. 业绩比较基准下降 5% | 减少约 3,822  | 减少约 2,114                    |                     |

#### 7.4.14 有助于理解和分析会计报表需要说明的其他事项

##### 7.4.14.1 公允价值

#### 7.4.14.1.1 不以公允价值计量的金融工具

不以公允价值计量的金融资产和负债主要包括银行存款、结算备付金、存出保证金、应收款项以及其他金融负债，其因剩余期限不长，公允价值与账面价值相若。

#### 7.4.14.1.2 以公允价值计量的金融工具

##### 7.4.14.1.2.1 各层次金融工具公允价值

于 2021 年 12 月 31 日，本基金持有的以公允价值计量且其变动计入当期损益的金融资产中属于第一层次的余额为人民币 412,455,090.83 元，属于第二层次的余额为人民币 28,619,090.43 元，属于第三层次的余额为人民币 1,572,660.81 元（于 2020 年 12 月 31 日，属于第一层次的余额为人民币 350,920,712.04 元，属于第二层次的余额为人民币 25,094,235.55 元，无划分为第三层次余额）。

##### 7.4.14.1.2.2 公允价值所属层次间的重大变动

对于证券交易所上市的证券等，若出现重大事项停牌、交易不活跃、或属于非公开发行等情况，本基金分别于停牌日至交易恢复活跃日期间、交易不活跃期间及限售期间不将相关证券等的公允价值列入第一层次；并根据估值调整中采用的对公允价值计量整体而言具有重要意义的输入值所属的最低层次，确定相关证券公允价值应属第二层次或第三层次。

##### 7.4.14.1.2.3 第三层次公允价值余额和本期变动金额

本基金于本报告期初未持有公允价值归属于第三层次的金融工具，本基金持有的以公允价值计量且其变动计入当期损益的金融工具第三层次公允价值期末余额为人民币 1,572,660.81 元，均为本期新增。

#### 7.4.14.2 承诺事项

截至资产负债表日，本基金无需要披露的重大承诺事项。

#### 7.4.14.3 其他事项

根据财政部发布的《企业会计准则第 22 号-金融工具确认计量》、《企业会计准则第 23 号-金融资产转移》、《企业会计准则第 24 号-套期会计》和《企业会计准则第 37 号-金融工具列报》（以下合称“新金融工具准则”）相关衔接规定，以及财政部、银保监会于 2020 年 12 月 30 日发布的《关于进一步贯彻落实新金融工具相关会计准则的通知》，公募证券投资基金应当自 2022 年 1 月 1 日起执行新金融工具准则。

除上述事项外，截至资产负债表日，本基金无需要说明的其他重要事项。

## 7.4.14.4 财务报表的批准

本财务报表已于 2022 年 3 月 29 日经本基金的基金管理人批准。

## § 8 投资组合报告

## 8.1 期末基金资产组合情况

金额单位：人民币元

| 序号 | 项目                | 金额             | 占基金总资产的比例 (%) |
|----|-------------------|----------------|---------------|
| 1  | 权益投资              | 414,281,873.07 | 86.54         |
|    | 其中：股票             | 414,281,873.07 | 86.54         |
| 2  | 基金投资              | -              | -             |
| 3  | 固定收益投资            | 28,364,969.00  | 5.93          |
|    | 其中：债券             | 28,364,969.00  | 5.93          |
|    | 资产支持证券            | -              | -             |
| 4  | 贵金属投资             | -              | -             |
| 5  | 金融衍生品投资           | -              | -             |
| 6  | 买入返售金融资产          | -              | -             |
|    | 其中：买断式回购的买入返售金融资产 | -              | -             |
| 7  | 银行存款和结算备付金合计      | 34,945,508.69  | 7.30          |
| 8  | 其他各项资产            | 1,121,331.55   | 0.23          |
| 9  | 合计                | 478,713,682.31 | 100.00        |

注：本基金本报告期末未参与转融通证券出借业务。

## 8.2 期末按行业分类的股票投资组合

## 8.2.1 报告期末按行业分类的境内股票投资组合

金额单位：人民币元

| 代码 | 行业类别     | 公允价值 | 占基金资产净值比例 (%) |
|----|----------|------|---------------|
| A  | 农、林、牧、渔业 | -    | -             |
| B  | 采矿业      | -    | -             |

|   |                  |                |       |
|---|------------------|----------------|-------|
| C | 制造业              | 378,973,491.14 | 80.17 |
| D | 电力、热力、燃气及水生产和供应业 | -              | -     |
| E | 建筑业              | 6,806.19       | 0.00  |
| F | 批发和零售业           | 470,461.61     | 0.10  |
| G | 交通运输、仓储和邮政业      | 9,947,268.00   | 2.10  |
| H | 住宿和餐饮业           | 4,608.00       | 0.00  |
| I | 信息传输、软件和信息技术服务业  | 214,871.48     | 0.05  |
| J | 金融业              | 15,075,745.00  | 3.19  |
| K | 房地产业             | -              | -     |
| L | 租赁和商务服务业         | -              | -     |
| M | 科学研究和技术服务业       | 754,444.89     | 0.16  |
| N | 水利、环境和公共设施管理业    | 3,194,725.04   | 0.68  |
| O | 居民服务、修理和其他服务业    | -              | -     |
| P | 教育               | -              | -     |
| Q | 卫生和社会工作          | -              | -     |
| R | 文化、体育和娱乐业        | 46,383.72      | 0.01  |
| S | 综合               | 5,593,068.00   | 1.18  |
|   | 合计               | 414,281,873.07 | 87.64 |

### 8.2.2 报告期末按行业分类的港股通投资股票投资组合

本基金本报告期末未持有港股通投资股票。

### 8.3 期末按公允价值占基金资产净值比例大小排序的所有股票投资明细

金额单位：人民币元

| 序号 | 股票代码   | 股票名称 | 数量(股)   | 公允价值          | 占基金资产净值比例(%) |
|----|--------|------|---------|---------------|--------------|
| 1  | 300750 | 宁德时代 | 67,812  | 39,873,456.00 | 8.43         |
| 2  | 300450 | 先导智能 | 353,820 | 26,313,593.40 | 5.57         |
| 3  | 002466 | 天齐锂业 | 238,880 | 25,560,160.00 | 5.41         |
| 4  | 600111 | 北方稀土 | 512,600 | 23,477,080.00 | 4.97         |
| 5  | 603806 | 福斯特  | 160,960 | 21,013,328.00 | 4.45         |
| 6  | 600887 | 伊利股份 | 489,500 | 20,294,670.00 | 4.29         |
| 7  | 601012 | 隆基股份 | 202,600 | 17,464,120.00 | 3.69         |



|    |        |      |         |               |      |
|----|--------|------|---------|---------------|------|
| 8  | 002460 | 赣锋锂业 | 116,800 | 16,684,880.00 | 3.53 |
| 9  | 600036 | 招商银行 | 309,500 | 15,075,745.00 | 3.19 |
| 10 | 600519 | 贵州茅台 | 6,000   | 12,300,000.00 | 2.60 |
| 11 | 688680 | 海优新材 | 38,426  | 11,731,457.80 | 2.48 |
| 12 | 002756 | 永兴材料 | 77,300  | 11,441,946.00 | 2.42 |
| 13 | 600399 | 抚顺特钢 | 454,300 | 11,253,011.00 | 2.38 |
| 14 | 300775 | 三角防务 | 223,832 | 10,943,146.48 | 2.31 |
| 15 | 688005 | 容百科技 | 93,030  | 10,752,407.40 | 2.27 |
| 16 | 603901 | 永创智能 | 599,000 | 9,643,900.00  | 2.04 |
| 17 | 688122 | 西部超导 | 96,218  | 9,327,372.92  | 1.97 |
| 18 | 605111 | 新洁能  | 47,300  | 8,424,130.00  | 1.78 |
| 19 | 000661 | 长春高新 | 30,300  | 8,223,420.00  | 1.74 |
| 20 | 002738 | 中矿资源 | 116,200 | 8,175,832.00  | 1.73 |
| 21 | 000333 | 美的集团 | 104,200 | 7,691,002.00  | 1.63 |
| 22 | 002475 | 立讯精密 | 142,200 | 6,996,240.00  | 1.48 |
| 23 | 688518 | 联赢激光 | 137,380 | 6,768,712.60  | 1.43 |
| 24 | 002179 | 中航光电 | 61,000  | 6,134,160.00  | 1.30 |
| 25 | 600809 | 山西汾酒 | 18,600  | 5,873,508.00  | 1.24 |
| 26 | 000009 | 中国宝安 | 387,600 | 5,593,068.00  | 1.18 |
| 27 | 600233 | 圆通速递 | 306,300 | 5,109,084.00  | 1.08 |
| 28 | 002008 | 大族激光 | 93,200  | 5,032,800.00  | 1.06 |
| 29 | 002011 | 盾安环境 | 354,500 | 4,856,650.00  | 1.03 |
| 30 | 002352 | 顺丰控股 | 70,200  | 4,838,184.00  | 1.02 |
| 31 | 603392 | 万泰生物 | 21,400  | 4,740,100.00  | 1.00 |
| 32 | 605555 | 德昌股份 | 96,700  | 3,945,360.00  | 0.83 |
| 33 | 688187 | 时代电气 | 39,801  | 3,263,682.00  | 0.69 |
| 34 | 603985 | 恒润股份 | 59,500  | 3,178,490.00  | 0.67 |
| 35 | 603568 | 伟明环保 | 85,800  | 3,134,274.00  | 0.66 |
| 36 | 300203 | 聚光科技 | 106,400 | 3,006,864.00  | 0.64 |
| 37 | 688345 | 博力威  | 44,158  | 2,631,816.80  | 0.56 |
| 38 | 300763 | 锦浪科技 | 10,569  | 2,447,251.95  | 0.52 |
| 39 | 002006 | 精功科技 | 79,400  | 2,134,272.00  | 0.45 |
| 40 | 300567 | 精测电子 | 17,900  | 1,296,497.00  | 0.27 |
| 41 | 000519 | 中兵红箭 | 47,400  | 1,264,158.00  | 0.27 |
| 42 | 300171 | 东富龙  | 22,200  | 1,121,988.00  | 0.24 |
| 43 | 605117 | 德业股份 | 2,300   | 629,717.00    | 0.13 |
| 44 | 688112 | 鼎阳科技 | 4,901   | 480,199.98    | 0.10 |
| 45 | 688105 | 诺唯赞  | 4,226   | 394,243.54    | 0.08 |
| 46 | 688032 | 禾迈股份 | 422     | 297,083.78    | 0.06 |
| 47 | 301177 | 迪阿股份 | 2,310   | 291,429.60    | 0.06 |
| 48 | 688151 | 华强科技 | 6,511   | 236,219.08    | 0.05 |
| 49 | 688819 | 天能股份 | 5,250   | 224,700.00    | 0.05 |
| 50 | 688248 | 南网科技 | 11,763  | 222,320.70    | 0.05 |
| 51 | 688262 | 国芯科技 | 4,125   | 173,167.50    | 0.04 |

|    |        |      |       |            |      |
|----|--------|------|-------|------------|------|
| 52 | 688553 | 汇宇制药 | 5,356 | 171,981.16 | 0.04 |
| 53 | 603906 | 龙蟠科技 | 4,500 | 166,680.00 | 0.04 |
| 54 | 688192 | 迪哲医药 | 4,463 | 165,175.63 | 0.03 |
| 55 | 688739 | 成大生物 | 2,161 | 164,516.93 | 0.03 |
| 56 | 301088 | 戎美股份 | 4,808 | 123,935.57 | 0.03 |
| 57 | 688737 | 中自科技 | 2,117 | 123,865.67 | 0.03 |
| 58 | 688236 | 春立医疗 | 4,052 | 110,984.28 | 0.02 |
| 59 | 301136 | 招标股份 | 7,172 | 75,449.44  | 0.02 |
| 60 | 688255 | 凯尔达  | 1,648 | 66,183.68  | 0.01 |
| 61 | 688656 | 浩欧博  | 971   | 61,173.00  | 0.01 |
| 62 | 301050 | 雷电微力 | 220   | 51,642.80  | 0.01 |
| 63 | 301068 | 大地海洋 | 1,436 | 43,660.68  | 0.01 |
| 64 | 688226 | 威腾电气 | 2,693 | 42,441.68  | 0.01 |
| 65 | 301155 | 海力风电 | 387   | 37,442.25  | 0.01 |
| 66 | 688067 | 爱威科技 | 1,259 | 35,012.79  | 0.01 |
| 67 | 301035 | 润丰股份 | 551   | 31,010.28  | 0.01 |
| 68 | 603230 | 内蒙新华 | 1,140 | 29,491.80  | 0.01 |
| 69 | 301127 | 天源环保 | 1,685 | 28,847.20  | 0.01 |
| 70 | 301058 | 中粮工科 | 1,386 | 25,280.64  | 0.01 |
| 71 | 301069 | 凯盛新材 | 539   | 23,829.19  | 0.01 |
| 72 | 301087 | 可孚医疗 | 300   | 22,602.00  | 0.00 |
| 73 | 301039 | 中集车辆 | 1,652 | 20,666.52  | 0.00 |
| 74 | 301018 | 申菱环境 | 782   | 20,378.92  | 0.00 |
| 75 | 688776 | 国光电气 | 104   | 20,324.72  | 0.00 |
| 76 | 300994 | 久祺股份 | 420   | 19,089.00  | 0.00 |
| 77 | 301166 | 优宁维  | 198   | 18,711.00  | 0.00 |
| 78 | 001296 | 长江材料 | 310   | 18,376.80  | 0.00 |
| 79 | 301179 | 泽宇智能 | 344   | 17,831.44  | 0.00 |
| 80 | 301168 | 通灵股份 | 329   | 17,150.77  | 0.00 |
| 81 | 300986 | 志特新材 | 264   | 16,898.64  | 0.00 |
| 82 | 301101 | 明月镜片 | 371   | 16,086.56  | 0.00 |
| 83 | 300997 | 欢乐家  | 928   | 16,082.24  | 0.00 |
| 84 | 300614 | 百川畅银 | 329   | 15,792.00  | 0.00 |
| 85 | 301089 | 拓新药业 | 220   | 14,944.60  | 0.00 |
| 86 | 301180 | 万祥科技 | 654   | 14,858.88  | 0.00 |
| 87 | 301046 | 能辉科技 | 290   | 14,207.10  | 0.00 |
| 88 | 300985 | 致远新能 | 289   | 14,166.78  | 0.00 |
| 89 | 300593 | 新雷能  | 260   | 14,138.80  | 0.00 |
| 90 | 301015 | 百洋医药 | 462   | 13,998.60  | 0.00 |
| 91 | 301190 | 善水科技 | 507   | 13,922.22  | 0.00 |
| 92 | 301111 | 粤万年青 | 379   | 13,901.72  | 0.00 |
| 93 | 605566 | 福莱茵特 | 435   | 13,350.15  | 0.00 |
| 94 | 301017 | 漱玉平民 | 555   | 13,209.00  | 0.00 |
| 95 | 301199 | 迈赫股份 | 402   | 12,864.00  | 0.00 |

|     |        |      |     |           |      |
|-----|--------|------|-----|-----------|------|
| 96  | 301096 | 百诚医药 | 163 | 12,800.39 | 0.00 |
| 97  | 301138 | 华研精机 | 285 | 12,785.10 | 0.00 |
| 98  | 301026 | 浩通科技 | 203 | 12,734.19 | 0.00 |
| 99  | 300996 | 普联软件 | 386 | 12,193.74 | 0.00 |
| 100 | 301021 | 英诺激光 | 290 | 12,014.70 | 0.00 |
| 101 | 300993 | 玉马遮阳 | 410 | 11,771.10 | 0.00 |
| 102 | 300987 | 川网传媒 | 301 | 11,678.80 | 0.00 |
| 103 | 301092 | 争光股份 | 323 | 11,472.96 | 0.00 |
| 104 | 301048 | 金鹰重工 | 843 | 10,925.28 | 0.00 |
| 105 | 301028 | 东亚机械 | 733 | 9,895.50  | 0.00 |
| 106 | 300774 | 倍杰特  | 444 | 9,359.52  | 0.00 |
| 107 | 301078 | 孩子王  | 756 | 9,177.84  | 0.00 |
| 108 | 301062 | 上海艾录 | 523 | 8,896.23  | 0.00 |
| 109 | 301052 | 果麦文化 | 252 | 8,477.28  | 0.00 |
| 110 | 301025 | 读客文化 | 403 | 8,414.64  | 0.00 |
| 111 | 300991 | 创益通  | 254 | 8,359.14  | 0.00 |
| 112 | 300814 | 中富电路 | 328 | 7,832.64  | 0.00 |
| 113 | 301055 | 张小泉  | 355 | 7,731.90  | 0.00 |
| 114 | 301133 | 金钟股份 | 286 | 7,707.70  | 0.00 |
| 115 | 301198 | C 喜悦 | 262 | 7,650.40  | 0.00 |
| 116 | 301030 | 仕净科技 | 242 | 7,627.84  | 0.00 |
| 117 | 301016 | 雷尔伟  | 275 | 7,128.00  | 0.00 |
| 118 | 301081 | 严牌股份 | 403 | 7,028.32  | 0.00 |
| 119 | 301098 | 金埔园林 | 307 | 6,806.19  | 0.00 |
| 120 | 300998 | 宁波方正 | 201 | 6,699.33  | 0.00 |
| 121 | 301033 | 迈普医学 | 108 | 6,476.76  | 0.00 |
| 122 | 301049 | 超越科技 | 196 | 6,452.32  | 0.00 |
| 123 | 301032 | 新柴股份 | 513 | 6,417.63  | 0.00 |
| 124 | 301056 | 森赫股份 | 572 | 6,343.48  | 0.00 |
| 125 | 301036 | 双乐股份 | 205 | 6,135.65  | 0.00 |
| 126 | 301041 | 金百泽  | 215 | 6,065.15  | 0.00 |
| 127 | 301063 | 海锅股份 | 153 | 5,524.83  | 0.00 |
| 128 | 001234 | 泰慕士  | 333 | 5,504.49  | 0.00 |
| 129 | 301038 | 深水规院 | 266 | 5,381.18  | 0.00 |
| 130 | 300995 | 奇德新材 | 191 | 5,292.61  | 0.00 |
| 131 | 301059 | 金三江  | 259 | 4,998.70  | 0.00 |
| 132 | 300992 | 泰福泵业 | 200 | 4,950.00  | 0.00 |
| 133 | 301027 | 华蓝集团 | 286 | 4,761.90  | 0.00 |
| 134 | 301037 | 保立佳  | 193 | 4,682.18  | 0.00 |
| 135 | 301073 | 君亭酒店 | 144 | 4,608.00  | 0.00 |
| 136 | 301057 | 汇隆新材 | 218 | 4,146.36  | 0.00 |
| 137 | 301079 | 邵阳液压 | 140 | 3,474.80  | 0.00 |
| 138 | 301010 | 晶雪节能 | 18  | 431.64    | 0.00 |

## 8.4 报告期内股票投资组合的重大变动

## 8.4.1 累计买入金额超出期初基金资产净值 2%或前 20 名的股票明细

金额单位：人民币元

| 序号 | 股票代码   | 股票名称 | 本期累计买入金额      | 占期初基金资产净值比例 (%) |
|----|--------|------|---------------|-----------------|
| 1  | 300014 | 亿纬锂能 | 46,059,455.67 | 11.98           |
| 2  | 300750 | 宁德时代 | 38,072,007.48 | 9.90            |
| 3  | 600111 | 北方稀土 | 32,290,470.00 | 8.40            |
| 4  | 601919 | 中远海控 | 31,828,492.17 | 8.28            |
| 5  | 603260 | 合盛硅业 | 31,719,671.52 | 8.25            |
| 6  | 300343 | 联创股份 | 29,434,170.00 | 7.66            |
| 7  | 002460 | 赣锋锂业 | 28,455,449.00 | 7.40            |
| 8  | 601012 | 隆基股份 | 26,008,657.67 | 6.77            |
| 9  | 002466 | 天齐锂业 | 25,457,723.80 | 6.62            |
| 10 | 603799 | 华友钴业 | 25,000,075.41 | 6.50            |
| 11 | 000301 | 东方盛虹 | 23,673,065.71 | 6.16            |
| 12 | 000002 | 万科 A | 20,715,295.00 | 5.39            |
| 13 | 000333 | 美的集团 | 20,594,852.00 | 5.36            |
| 14 | 000661 | 长春高新 | 20,035,928.00 | 5.21            |
| 15 | 003022 | 联泓新科 | 18,311,086.75 | 4.76            |
| 16 | 600399 | 抚顺特钢 | 17,691,599.00 | 4.60            |
| 17 | 600887 | 伊利股份 | 17,443,373.00 | 4.54            |
| 18 | 000651 | 格力电器 | 16,670,357.00 | 4.34            |
| 19 | 002192 | 融捷股份 | 16,515,538.81 | 4.30            |
| 20 | 300775 | 三角防务 | 16,348,840.12 | 4.25            |
| 21 | 600036 | 招商银行 | 16,161,081.00 | 4.20            |
| 22 | 600030 | 中信证券 | 15,175,022.00 | 3.95            |
| 23 | 002538 | 司尔特  | 14,645,723.97 | 3.81            |
| 24 | 002049 | 紫光国微 | 14,553,433.00 | 3.79            |
| 25 | 603901 | 永创智能 | 14,383,872.38 | 3.74            |
| 26 | 601888 | 中国中免 | 13,460,828.00 | 3.50            |
| 27 | 600519 | 贵州茅台 | 13,411,361.00 | 3.49            |
| 28 | 300705 | 九典制药 | 13,307,868.00 | 3.46            |
| 29 | 002493 | 荣盛石化 | 13,295,221.50 | 3.46            |
| 30 | 601699 | 潞安环能 | 12,918,856.50 | 3.36            |
| 31 | 002709 | 天赐材料 | 12,838,546.50 | 3.34            |
| 32 | 603938 | 三孚股份 | 12,827,575.20 | 3.34            |
| 33 | 300782 | 卓胜微  | 12,535,148.50 | 3.26            |
| 34 | 688680 | 海优新材 | 12,519,107.60 | 3.26            |
| 35 | 300390 | 天华超净 | 11,500,994.00 | 2.99            |
| 36 | 000009 | 中国宝安 | 11,382,889.00 | 2.96            |

|    |        |      |               |      |
|----|--------|------|---------------|------|
| 37 | 601865 | 福莱特  | 11,317,493.65 | 2.94 |
| 38 | 000792 | 盐湖股份 | 11,276,560.46 | 2.93 |
| 39 | 688005 | 容百科技 | 10,848,175.99 | 2.82 |
| 40 | 000776 | 广发证券 | 10,832,833.00 | 2.82 |
| 41 | 002812 | 恩捷股份 | 10,786,286.00 | 2.81 |
| 42 | 002738 | 中矿资源 | 10,738,352.00 | 2.79 |
| 43 | 601939 | 建设银行 | 10,280,456.00 | 2.67 |
| 44 | 600809 | 山西汾酒 | 10,275,182.00 | 2.67 |
| 45 | 601668 | 中国建筑 | 10,147,443.00 | 2.64 |
| 46 | 002756 | 永兴材料 | 9,879,562.00  | 2.57 |
| 47 | 000762 | 西藏矿业 | 9,764,870.00  | 2.54 |
| 48 | 603906 | 龙蟠科技 | 9,286,924.24  | 2.42 |
| 49 | 603866 | 桃李面包 | 9,090,956.40  | 2.36 |
| 50 | 688518 | 联赢激光 | 9,055,498.30  | 2.36 |
| 51 | 605111 | 新洁能  | 8,791,093.00  | 2.29 |
| 52 | 300763 | 锦浪科技 | 8,724,906.00  | 2.27 |
| 53 | 603517 | 绝味食品 | 8,508,019.38  | 2.21 |
| 54 | 002176 | 江特电机 | 7,896,569.00  | 2.05 |

注：“买入金额”按买入成交金额(成交单价乘以成交数量)填列,不考虑相关交易费用。

#### 8.4.2 累计卖出金额超出期初基金资产净值 2%或前 20 名的股票明细

金额单位：人民币元

| 序号 | 股票代码   | 股票名称 | 本期累计卖出金额      | 占期初基金资产净值比例(%) |
|----|--------|------|---------------|----------------|
| 1  | 601888 | 中国中免 | 51,000,100.86 | 13.27          |
| 2  | 300014 | 亿纬锂能 | 49,133,478.85 | 12.78          |
| 3  | 000661 | 长春高新 | 47,267,889.53 | 12.30          |
| 4  | 603260 | 合盛硅业 | 38,800,621.00 | 10.09          |
| 5  | 601919 | 中远海控 | 37,575,554.00 | 9.77           |
| 6  | 600519 | 贵州茅台 | 36,263,982.07 | 9.43           |
| 7  | 300015 | 爱尔眼科 | 33,705,640.55 | 8.77           |
| 8  | 601012 | 隆基股份 | 33,076,940.10 | 8.60           |
| 9  | 603799 | 华友钴业 | 30,609,464.00 | 7.96           |
| 10 | 300760 | 迈瑞医疗 | 29,105,893.20 | 7.57           |
| 11 | 300343 | 联创股份 | 27,668,797.77 | 7.20           |
| 12 | 000002 | 万科A  | 23,514,043.00 | 6.12           |
| 13 | 000651 | 格力电器 | 22,267,054.58 | 5.79           |
| 14 | 000301 | 东方盛虹 | 21,361,982.07 | 5.56           |
| 15 | 300529 | 健帆生物 | 20,504,501.64 | 5.33           |
| 16 | 300763 | 锦浪科技 | 19,251,820.00 | 5.01           |
| 17 | 601865 | 福莱特  | 18,278,707.00 | 4.76           |

|    |        |      |               |      |
|----|--------|------|---------------|------|
| 18 | 003022 | 联泓新科 | 17,257,660.97 | 4.49 |
| 19 | 603517 | 绝味食品 | 16,437,268.12 | 4.28 |
| 20 | 600887 | 伊利股份 | 16,167,572.00 | 4.21 |
| 21 | 002049 | 紫光国微 | 15,714,721.00 | 4.09 |
| 22 | 300390 | 天华超净 | 15,555,945.22 | 4.05 |
| 23 | 300274 | 阳光电源 | 14,477,899.00 | 3.77 |
| 24 | 600030 | 中信证券 | 13,966,696.78 | 3.63 |
| 25 | 002709 | 天赐材料 | 13,850,871.40 | 3.60 |
| 26 | 603906 | 龙蟠科技 | 13,456,107.63 | 3.50 |
| 27 | 002594 | 比亚迪  | 13,348,050.88 | 3.47 |
| 28 | 002192 | 融捷股份 | 13,191,747.00 | 3.43 |
| 29 | 603938 | 三孚股份 | 12,911,652.00 | 3.36 |
| 30 | 300782 | 卓胜微  | 12,903,366.20 | 3.36 |
| 31 | 002538 | 司尔特  | 12,654,078.77 | 3.29 |
| 32 | 000333 | 美的集团 | 12,593,464.00 | 3.28 |
| 33 | 002493 | 荣盛石化 | 12,586,490.53 | 3.27 |
| 34 | 600111 | 北方稀土 | 12,520,136.00 | 3.26 |
| 35 | 600399 | 抚顺特钢 | 11,601,856.00 | 3.02 |
| 36 | 601699 | 潞安环能 | 11,358,204.70 | 2.95 |
| 37 | 000762 | 西藏矿业 | 10,904,744.00 | 2.84 |
| 38 | 300750 | 宁德时代 | 10,763,949.00 | 2.80 |
| 39 | 603806 | 福斯特  | 10,708,478.00 | 2.79 |
| 40 | 300705 | 九典制药 | 10,062,368.00 | 2.62 |
| 41 | 000776 | 广发证券 | 9,969,857.00  | 2.59 |
| 42 | 601668 | 中国建筑 | 9,791,674.09  | 2.55 |
| 43 | 601939 | 建设银行 | 9,787,726.00  | 2.55 |
| 44 | 000792 | 盐湖股份 | 9,757,096.00  | 2.54 |
| 45 | 601567 | 三星医疗 | 9,683,034.87  | 2.52 |
| 46 | 002812 | 恩捷股份 | 9,568,575.00  | 2.49 |
| 47 | 603583 | 捷昌驱动 | 9,072,078.20  | 2.36 |
| 48 | 300769 | 德方纳米 | 9,053,275.00  | 2.36 |
| 49 | 603866 | 桃李面包 | 7,716,848.59  | 2.01 |

注：“卖出金额”按卖出成交金额(成交单价乘以成交数量)填列，不考虑相关交易费用。

#### 8.4.3 买入股票的成本总额及卖出股票的收入总额

单位：人民币元

|               |                  |
|---------------|------------------|
| 买入股票的成本（成交）总额 | 1,123,224,520.63 |
| 卖出股票的收入（成交）总额 | 1,155,668,689.47 |

注：“买入股票成本”、“卖出股票收入”均按买卖成交金额(成交单价乘以成交数量)填列，不考虑相关交易费用。

**8.5 期末按债券品种分类的债券投资组合**

金额单位：人民币元

| 序号 | 债券品种      | 公允价值          | 占基金资产净值比例(%) |
|----|-----------|---------------|--------------|
| 1  | 国家债券      | 28,364,969.00 | 6.00         |
| 2  | 央行票据      | -             | -            |
| 3  | 金融债券      | -             | -            |
|    | 其中：政策性金融债 | -             | -            |
| 4  | 企业债券      | -             | -            |
| 5  | 企业短期融资券   | -             | -            |
| 6  | 中期票据      | -             | -            |
| 7  | 可转债（可交换债） | -             | -            |
| 8  | 同业存单      | -             | -            |
| 9  | 其他        | -             | -            |
| 10 | 合计        | 28,364,969.00 | 6.00         |

**8.6 期末按公允价值占基金资产净值比例大小排序的前五名债券投资明细**

金额单位：人民币元

| 序号 | 债券代码   | 债券名称     | 数量(张)   | 公允价值          | 占基金资产净值比例(%) |
|----|--------|----------|---------|---------------|--------------|
| 1  | 019654 | 21 国债 06 | 205,670 | 20,573,170.10 | 4.35         |
| 2  | 019649 | 21 国债 01 | 67,570  | 6,758,351.40  | 1.43         |
| 3  | 019658 | 21 国债 10 | 10,350  | 1,033,447.50  | 0.22         |

**8.7 期末按公允价值占基金资产净值比例大小排序的所有资产支持证券投资明细**

本基金本报告期末未持有资产支持证券。

**8.8 报告期末按公允价值占基金资产净值比例大小排序的前五名贵金属投资明细**

本基金本报告期末未持有贵金属。

**8.9 期末按公允价值占基金资产净值比例大小排序的前五名权证投资明细**

本基金本报告期末未持有权证。

## 8.10 报告期末本基金投资的股指期货交易情况说明

### 8.10.1 报告期末本基金投资的股指期货持仓和损益明细

本基金本报告期末未持有股指期货。

### 8.10.2 本基金投资股指期货的投资政策

本基金将根据风险管理的原则，以套期保值为目的，有选择地投资于股指期货。套期保值将主要采用流动性好、交易活跃的期货合约。

本基金在进行股指期货投资时，将通过对证券市场和期货市场运行趋势的研究，并结合股指期货的定价模型寻求其合理的估值水平。本基金管理人将充分考虑股指期货的收益性、流动性及风险特征，通过资产配置、品种选择，谨慎进行投资，以降低投资组合的整体风险。

## 8.11 报告期末本基金投资的国债期货交易情况说明

### 8.11.1 本期国债期货投资政策

国债期货作为利率衍生品的一种，有助于管理债券组合的久期、流动性和风险水平。基金管理人将按照相关法律法规的规定，结合对宏观经济形势和政策趋势的判断、对债券市场进行定性和定量分析。构建量化分析体系，对国债期货和现货的基差、国债期货的流动性、波动水平、套期保值的有效性等指标进行跟踪监控，在最大限度保证基金资产安全的基础上，力求实现基金资产的长期稳定增值。

### 8.11.2 报告期末本基金投资的国债期货持仓和损益明细

本基金报告期内未参与国债期货投资。

### 8.11.3 本期国债期货投资评价

本基金报告期内未参与国债期货投资。

## 8.12 投资组合报告附注

**8.12.1** 报告期内，本基金投资的前十名证券的发行主体本期没有出现被监管部门立案调查，或在报告编制日前一年内受到公开谴责、处罚的情形。

**8.12.2** 本基金投资的前十名股票没有超出基金合同规定的备选股票库。

### 8.12.3 期末其他各项资产构成

单位：人民币元

| 序号 | 名称      | 金额         |
|----|---------|------------|
| 1  | 存出保证金   | 233,790.11 |
| 2  | 应收证券清算款 | -          |



|   |       |              |
|---|-------|--------------|
| 3 | 应收股利  | -            |
| 4 | 应收利息  | 507,439.22   |
| 5 | 应收申购款 | 380,102.22   |
| 6 | 其他应收款 | -            |
| 7 | 待摊费用  | -            |
| 8 | 其他    | -            |
| 9 | 合计    | 1,121,331.55 |

#### 8.12.4 期末持有的处于转股期的可转换债券明细

本基金本报告期末未持有处于转股期的可转换债券。

#### 8.12.5 期末前十名股票中存在流通受限情况的说明

本基金本报告期末前十名股票中不存在流通受限情况。

#### 8.12.6 投资组合报告附注的其他文字描述部分

由于计算中四舍五入的原因，本报告分项之和与合计项之间可能存在尾差。

### § 9 基金份额持有人信息

#### 9.1 期末基金份额持有人户数及持有人结构

份额单位：份

| 份额级别         | 持有人户数 (户) | 户均持有的基金份额 | 持有人结构         |           |                |           |
|--------------|-----------|-----------|---------------|-----------|----------------|-----------|
|              |           |           | 机构投资者         |           | 个人投资者          |           |
|              |           |           | 持有份额          | 占总份额比例    | 持有份额           | 占总份额比例    |
| 中银战略新兴产业股票 A | 48,272    | 2,861.01  | 26,650,305.33 | 19.2969 % | 111,456,579.73 | 80.7031 % |
| 中银战略新兴产业股票 C | 1,870     | 2,399.24  | 21,299.22     | 0.4747 %  | 4,465,282.40   | 99.5253 % |
| 合计           | 50,142    | 2,843.79  | 26,671,604.55 | 18.7046 % | 115,921,862.13 | 81.2954 % |

注：分级基金机构/个人投资者持有份额占总份额比例的计算中，对下属分级基金，比例的分母采用各自级别的份额，对合计数，比例的分母采用下属分级基金份额的合计数（即期末基金份额总额）。

### 9.2 期末基金管理人的从业人员持有本基金的情况

| 项目               | 份额级别         | 持有份额总数(份)  | 占基金总份额比例 |
|------------------|--------------|------------|----------|
| 基金管理人所有从业人员持有本基金 | 中银战略新兴产业股票 A | 133,458.24 | 0.0966%  |
|                  | 中银战略新兴产业股票 C | 72,391.15  | 1.6135%  |
|                  | 合计           | 205,849.39 | 0.1444%  |

注：分级基金管理人的从业人员持有基金占基金总份额比例的计算中，对下属分级基金，比例的分母采用各自级别的份额，对合计数，比例的分母采用下属分级基金份额的合计数（即期末基金份额总额）。

### 9.3 期末基金管理人的从业人员持有本开放式基金份额总量区间的情况

| 项目                             | 份额级别         | 持有基金份额总量的数量区间（万份） |
|--------------------------------|--------------|-------------------|
| 本公司高级管理人员、基金投资和研究部门负责人持有本开放式基金 | 中银战略新兴产业股票 A | 0                 |
|                                | 中银战略新兴产业股票 C | 0                 |
|                                | 合计           | 0                 |
| 本基金基金经理持有本开放式基金                | 中银战略新兴产业股票 A | 0                 |
|                                | 中银战略新兴产业股票 C | 0                 |
|                                | 合计           | 0                 |

## § 10 开放式基金份额变动

单位：份

| 项目                              | 中银战略新兴产业股票 A   | 中银战略新兴产业股票 C  |
|---------------------------------|----------------|---------------|
| 基金合同生效日（2015 年 11 月 26 日）基金份额总额 | 157,904,734.48 | -             |
| 本报告期期初基金份额总额                    | 145,405,458.18 | 391,111.90    |
| 本报告期基金总申购份额                     | 161,219,859.20 | 27,484,857.90 |
| 减：本报告期基金总赎回份额                   | 168,518,432.32 | 23,389,388.18 |
| 本报告期基金拆分变动份额                    | -              | -             |
| 本报告期期末基金份额总额                    | 138,106,885.06 | 4,486,581.62  |

## § 11 重大事件揭示

### 11.1 基金份额持有人大会决议

本报告期内未召开基金份额持有人大会。

### 11.2 基金管理人、基金托管人的专门基金托管部门的重大人事变动

本报告期内，经董事会决议通过，赵永东先生担任副执行总裁，详情请参见基金管理人 2021 年 7 月 23 日刊登的《中银基金管理有限公司关于高级管理人员变更事宜的公告》；陈宇先生担任首席信息官，详情请参见基金管理人 2021 年 10 月 27 日刊登的《中银基金管理有限公司关于高级管理人员变更公告》；李道滨先生不再担任执行总裁，详情请参见基金管理人 2021 年 11 月 6 日刊登的《中银基金管理有限公司关于高级管理人员变更的公告》；邢科先生担任联席投资总监（固定收益），详情请参见基金管理人 2021 年 11 月 20 日刊登的《中银基金管理有限公司关于高级管理人员变更的公告》；程明先生担任业务总监（机构销售），详情请参见基金管理人 2021 年 11 月 20 日刊登的《中银基金管理有限公司关于高级管理人员变更的公告》；张家文先生担任执行总裁，详情请参见基金管理人 2022 年 1 月 1 日刊登的《中银基金管理有限公司关于高级管理人员变更公告》。

本报告期内，经股东会审议同意，李道滨先生不再担任公司董事，由张家文先生担任公司董事。

本报告期内，基金托管人的专门基金托管部门未发生重大人事变动。

### 11.3 涉及基金管理人、基金财产、基金托管业务的诉讼

本报告期内，没有涉及基金财产、基金管理业务、基金托管业务的诉讼。

#### 11.4 基金投资策略的改变

本报告期内，没有发生基金投资策略的改变。

#### 11.5 为基金进行审计的会计师事务所情况

本报告期内基金未有改聘为其审计的会计师事务所，报告期内本基金应支付给会计师事务所的报酬为 40,000.00 元，目前会计师事务所已为本基金提供审计服务的年限为 6 年。

#### 11.6 管理人、托管人及其高级管理人员受稽查或处罚等情况

本报告期内，基金管理人、基金托管人及其高级管理人员没有受稽查或处罚等情况。

#### 11.7 基金租用证券公司交易单元的有关情况

##### 11.7.1 基金租用证券公司交易单元进行股票投资及佣金支付情况

金额单位：人民币元

| 券商名称 | 交易单元数量 | 股票交易           |              | 应支付该券商的佣金  |            | 备注 |
|------|--------|----------------|--------------|------------|------------|----|
|      |        | 成交金额           | 占当期股票成交总额的比例 | 佣金         | 占当期佣金总量的比例 |    |
| 国信证券 | 1      | -              | -            | -          | -          | -  |
| 海通证券 | 2      | -              | -            | -          | -          | -  |
| 光大证券 | 1      | -              | -            | -          | -          | -  |
| 东北证券 | 2      | -              | -            | -          | -          | -  |
| 中泰证券 | 2      | -              | -            | -          | -          | -  |
| 西南证券 | 1      | 962,426,149.83 | 42.68%       | 877,061.06 | 42.26%     | -  |
| 国泰君安 | 2      | 393,765,314.89 | 17.46%       | 366,712.56 | 17.67%     | -  |
| 长江证券 | 2      | 386,945,723.53 | 17.16%       | 360,286.26 | 17.36%     | -  |
| 国金证券 | 1      | 135,555,462.52 | 6.01%        | 123,531.79 | 5.95%      | -  |
| 东方证券 | 1      | 125,624,443.15 | 5.57%        | 114,481.99 | 5.52%      | -  |
| 天风证券 | 2      | 83,032,450.61  | 3.68%        | 77,326.47  | 3.73%      | -  |
| 兴业证券 | 2      | 77,401,295.47  | 3.43%        | 72,085.11  | 3.47%      | -  |
| 申万宏源 | 2      | 68,349,509.22  | 3.03%        | 63,655.15  | 3.07%      | -  |
| 华泰证券 | 2      | 21,869,932.84  | 0.97%        | 20,367.76  | 0.98%      | -  |

注：1、专用交易单元的选择标准和程序：根据中国证监会《关于加强证券投资基金监管有关问题的通知》（证监基字<1998>29号）及《关于完善证券投资基金交易席位制度有关问题的通知》（证监基金字[2007]48号）有关规定，本公司租用证券公司专用交易单元的选择标准主要包括：券商基本面评价（财务状况、经营状况）、券商研究机构

评价（报告质量、及时性和数量）、券商每日信息评价（及时性和有效性）和券商协作表现评价等方面。本公司租用证券公司专用交易单元的选择程序：首先根据租用证券公司专用交易单元的选择标准形成《券商研究所服务质量评分表》，然后根据评分高低进行选择基金专用交易单元并与其签订交易单元租用协议。

2、报告期内租用证券公司交易单元的变更情况：无。

### 11.7.2 基金租用证券公司交易单元进行其他证券投资的情况

金额单位：人民币元

| 券商名称 | 债券交易          |              | 回购交易 |              | 权证交易 |              |
|------|---------------|--------------|------|--------------|------|--------------|
|      | 成交金额          | 占当期债券成交总额的比例 | 成交金额 | 占当期回购成交总额的比例 | 成交金额 | 占当期权证成交总额的比例 |
| 国信证券 | -             | -            | -    | -            | -    | -            |
| 海通证券 | -             | -            | -    | -            | -    | -            |
| 光大证券 | -             | -            | -    | -            | -    | -            |
| 东北证券 | -             | -            | -    | -            | -    | -            |
| 中泰证券 | -             | -            | -    | -            | -    | -            |
| 西南证券 | 1,660,999.50  | 2.62%        | -    | -            | -    | -            |
| 国泰君安 | 18,648,632.00 | 29.37%       | -    | -            | -    | -            |
| 长江证券 | -             | -            | -    | -            | -    | -            |
| 国金证券 | 9,884,205.05  | 15.57%       | -    | -            | -    | -            |
| 东方证券 | 9,060,609.68  | 14.27%       | -    | -            | -    | -            |
| 天风证券 | -             | -            | -    | -            | -    | -            |
| 兴业证券 | 14,395,569.20 | 22.68%       | -    | -            | -    | -            |
| 申万宏源 | -             | -            | -    | -            | -    | -            |
| 华泰证券 | 9,835,785.30  | 15.49%       | -    | -            | -    | -            |

### 11.8 其他重大事件

| 序号 | 公告事项   | 法定披露方式    | 法定披露日期     |
|----|--|-----------|------------|
| 1  | 中银战略新兴产业股票型证券投资基金 2020 年第 4 季度报告                         | 中国证监会规定媒介 | 2021-01-21 |
| 2  | 中银基金管理有限公司关于旗下部分基金投资非公开发行发行股票的公告                         | 中国证监会规定媒介 | 2021-01-22 |
| 3  | 中银基金管理有限公司关于新增深圳市前海排排网基金销售有限责任公司为旗下部分基金销售机构及参加其费率优惠活动的公告 | 中国证监会规定媒介 | 2021-03-04 |

|    |  |           |            |
|----|--|-----------|------------|
| 4  | 中银基金管理有限公司关于开展电子直销平台费率优惠活动的公告  | 中国证监会规定媒介 | 2021-03-17 |
| 5  | 中银战略新兴产业股票型证券投资基金 2020 年年度报告   | 中国证监会规定媒介 | 2021-03-30 |
| 6  | 中银战略新兴产业股票型证券投资基金 2021 年第 1 季度报告                                       | 中国证监会规定媒介 | 2021-04-21 |
| 7  | 中银基金管理有限公司关于旗下部分基金在上海天天基金销售有限公司开通转换业务的公告                               | 中国证监会规定媒介 | 2021-04-22 |
| 8  | 中银基金管理有限公司关于调整电子直销平台中国银行借记卡定期定额申购费率的公告                                 | 中国证监会规定媒介 | 2021-04-29 |
| 9  | 中银基金管理有限公司关于新增平安银行股份有限公司行 E 通平台为旗下部分基金销售机构及参加其费率优惠活动的公告                | 中国证监会规定媒介 | 2021-05-17 |
| 10 | 中银基金管理有限公司关于新增鼎信汇金（北京）投资管理有限公司为旗下部分基金销售机构并开通定期定额投资及转换业务及参加其费率优惠活动的公告   | 中国证监会规定媒介 | 2021-05-21 |
| 11 | 中银基金管理有限公司关于新增深圳市前海排排网基金销售有限责任公司为旗下部分基金销售机构并开通定期定额投资及转换业务及参加其费率优惠活动的公告 | 中国证监会规定媒介 | 2021-05-28 |
| 12 | 中银战略新兴产业股票型证券投资基金 2021 年第 2 季度报告                                       | 中国证监会规定媒介 | 2021-07-20 |
| 13 | 中银基金管理有限公司关于旗下部分基金开通转换业务的公告  | 中国证监会规定媒介 | 2021-07-20 |
| 14 | 中银基金管理有限公司关于高级管理人员变更事宜的公告  | 中国证监会规定媒介 | 2021-07-23 |
| 15 | 中银基金管理有限公司关于新增奕丰基金销售有限公司为旗下部分基金销售机构并开通定期定额投资及转换业务公告                    | 中国证监会规定媒介 | 2021-08-06 |
| 16 | 中银基金管理有限公司关于新增奕丰基金销售有限公司为旗下部分基金销售机构并开通定期定额投资及转换业务公告                    | 中国证监会规定媒介 | 2021-08-10 |
| 17 | 中银基金管理有限公司关于旗下部分基金增加东海证券股份有限公司为销售机构的公告                                 | 中国证监会规定媒介 | 2021-08-13 |
| 18 | 关于中银基金管理有限公司旗下部分基金增加招商银行股份有限公司为销售机构的公告                                 | 中国证监会规定媒介 | 2021-08-13 |
| 19 | 中银战略新兴产业股票型证券投资基金  | 中国证监会规定媒介 | 2021-08-17 |

|    |   |           |            |
|----|---|-----------|------------|
|    | (中银战略新兴产业股票 A) 产品资料概要更新                               | 介         |            |
| 20 | 中银战略新兴产业股票型证券投资基金(中银战略新兴产业股票 C) 产品资料概要更新              | 中国证监会规定媒介 | 2021-08-17 |
| 21 | 中银战略新兴产业股票型证券投资基金更新招募说明书(2021 年第 1 号)                 | 中国证监会规定媒介 | 2021-08-17 |
| 22 | 中银基金管理有限公司关于中银战略新兴产业股票型证券投资基金增加招商证券股份有限公司为销售机构的公告     | 中国证监会规定媒介 | 2021-08-30 |
| 23 | 中银基金管理有限公司关于通过直销中心柜台申购基金的养老金客户实施特定申购费率的公告             | 中国证监会规定媒介 | 2021-08-30 |
| 24 | 中银基金管理有限公司关于旗下部分基金增加中信建投证券股份有限公司为销售机构的公告              | 中国证监会规定媒介 | 2021-08-30 |
| 25 | 中银战略新兴产业股票型证券投资基金 2021 年中期报告                          | 中国证监会规定媒介 | 2021-08-31 |
| 26 | 中银基金管理有限公司关于旗下部分基金增加国金证券股份有限公司为销售机构的公告                | 中国证监会规定媒介 | 2021-09-17 |
| 27 | 中银基金管理有限公司关于新增东方财富证券股份有限公司为旗下部分基金销售机构并开通定期定额投资及转换业务公告 | 中国证监会规定媒介 | 2021-09-24 |
| 28 | 中银基金管理有限公司关于新增东方财富证券股份有限公司为旗下部分基金销售机构并开通定期定额投资及转换业务公告 | 中国证监会规定媒介 | 2021-09-30 |
| 29 | 中银基金管理有限公司关于旗下部分基金增加民生证券股份有限公司为销售机构的公告                | 中国证监会规定媒介 | 2021-10-08 |
| 30 | 中银基金管理有限公司深圳分公司成立公告                                   | 中国证监会规定媒介 | 2021-10-18 |
| 31 | 中银基金管理有限公司关于旗下部分基金增加宁波银行股份有限公司同业易管家平台为销售机构的公告         | 中国证监会规定媒介 | 2021-10-25 |
| 32 | 中银战略新兴产业股票型证券投资基金 2021 年第 3 季度报告                      | 中国证监会规定媒介 | 2021-10-26 |
| 33 | 中银基金管理有限公司基金行业高级管理人员变更公告                              | 中国证监会规定媒介 | 2021-10-27 |
| 34 | 中银基金管理有限公司关于旗下部分基金增加宁波银行股份有限公司同业易管家平台为销售机构的公告         | 中国证监会规定媒介 | 2021-10-28 |

|    |  |           |            |
|----|--|-----------|------------|
| 35 | 中银基金管理有限公司关于高级管理人员变更的公告                      | 中国证监会规定媒介 | 2021-11-06 |
| 36 | 中银基金管理有限公司关于旗下部分基金增加华安证券股份有限公司为销售机构的公告       | 中国证监会规定媒介 | 2021-11-18 |
| 37 | 中银基金管理有限公司基金行业高级管理人员变更公告                     | 中国证监会规定媒介 | 2021-11-20 |
| 38 | 中银基金管理有限公司基金行业高级管理人员变更公告                     | 中国证监会规定媒介 | 2021-11-20 |
| 39 | 中银基金管理有限公司关于旗下部分基金增加安信证券股份有限公司为销售机构的公告       | 中国证监会规定媒介 | 2021-11-22 |
| 40 | 中银基金管理有限公司关于新增上海万得基金销售有限公司为旗下部分基金销售机构的公告     | 中国证监会规定媒介 | 2021-12-02 |
| 41 | 中银基金管理有限公司关于旗下部分公开募集证券投资基金可投资北交所上市股票的风险提示性公告 | 中国证监会规定媒介 | 2021-12-04 |
| 42 | 中银基金管理有限公司关于新增上海万得基金销售有限公司为旗下部分基金销售机构的公告     | 中国证监会规定媒介 | 2021-12-06 |
| 43 | 中银基金管理有限公司关于新增诺亚正行基金销售有限公司为旗下部分基金销售机构的公告     | 中国证监会规定媒介 | 2021-12-09 |
| 44 | 中银战略新兴产业股票型证券投资基金基金经理变更公告                    | 中国证监会规定媒介 | 2021-12-10 |
| 45 | 中银战略新兴产业股票型证券投资基金更新招募说明书（2021 年第 2 号）        | 中国证监会规定媒介 | 2021-12-10 |
| 46 | 中银战略新兴产业股票型证券投资基金（中银战略新兴产业股票 A）产品资料概要更新      | 中国证监会规定媒介 | 2021-12-10 |
| 47 | 中银战略新兴产业股票型证券投资基金（中银战略新兴产业股票 C）产品资料概要更新      | 中国证监会规定媒介 | 2021-12-10 |
| 48 | 中银基金管理有限公司关于新增中国人寿保险股份有限公司为旗下部分证券投资基金销售机构的公告 | 中国证监会规定媒介 | 2021-12-17 |
| 49 | 中银基金管理有限公司关于旗下部分基金参加中国人寿保险股份有限公司费率优惠活动的公告    | 中国证监会规定媒介 | 2021-12-31 |



## § 12 备查文件目录

### 12.1 备查文件目录

- 1、中国证监会准予中银战略新兴产业股票型证券投资基金募集注册的文件；
- 2、《中银战略新兴产业股票型证券投资基金基金合同》；
- 3、《中银战略新兴产业股票型证券投资基金托管协议》；
- 4、《中银战略新兴产业股票型证券投资基金招募说明书》；
- 5、法律意见书；
- 6、基金管理人业务资格批件、营业执照；
- 7、基金托管人业务资格批件、营业执照；
- 8、报告期内在指定报刊上披露的各项公告；
- 9、中国证监会要求的其他文件。

### 12.2 存放地点

以上备查文件存放在基金管理人、基金托管人处，供公众查阅。

### 12.3 查阅方式

投资人在支付工本费后，可在合理时间内取得上述文件复制件或复印件。

中银基金管理有限公司  
二〇二二年三月三十日