

**华夏网购精选灵活配置混合型
证券投资基金
2021 年年度报告
2021 年 12 月 31 日**

基金管理人：华夏基金管理有限公司

基金托管人：中国工商银行股份有限公司

报告送出日期：二〇二二年三月三十日

§1 重要提示及目录

1.1 重要提示

基金管理人的董事会、董事保证本报告所载资料不存在虚假记载、误导性陈述或重大遗漏，并对其内容的真实性、准确性和完整性承担个别及连带的法律责任。本年度报告已经三分之二以上独立董事签字同意，并由董事长签发。

基金托管人中国工商银行股份有限公司根据本基金合同规定，于 2022 年 3 月 28 日复核了本报告中的财务指标、净值表现、利润分配情况、财务会计报告、投资组合报告等内容，保证复核内容不存在虚假记载、误导性陈述或者重大遗漏。

基金管理人承诺以诚实信用、勤勉尽责的原则管理和运用基金资产，但不保证基金一定盈利。

基金的过往业绩并不代表其未来表现。投资有风险，投资者在作出投资决策前应仔细阅读本基金的招募说明书及其更新。

本报告中的财务资料经审计，安永华明会计师事务所（特殊普通合伙）为本基金出具了无保留意见的审计报告，请投资者注意阅读。

本报告期自 2021 年 1 月 1 日起至 12 月 31 日止。

1.2 目录

§1 重要提示及目录.....	1
§2 基金简介.....	3
§3 主要财务指标、基金净值表现及利润分配情况.....	4
3.1 主要会计数据和财务指标.....	4
3.2 基金净值表现.....	7
3.3 过去三年基金的利润分配情况.....	9
§4 管理人报告.....	9
§5 托管人报告.....	16
§6 审计报告.....	17
§7 年度财务报表.....	19
7.1 资产负债表.....	19
7.2 利润表.....	20
7.3 所有者权益（基金净值）变动表.....	21
§8 投资组合报告.....	53
8.1 期末基金资产组合情况.....	53
8.2 期末按行业分类的股票投资组合.....	53
8.3 期末按公允价值占基金资产净值比例大小排序的所有股票投资明细.....	54
8.4 报告期内股票投资组合的重大变动.....	60
8.5 期末按债券品种分类的债券投资组合.....	63
8.6 期末按公允价值占基金资产净值比例大小排序的前五名债券投资明细.....	64
8.7 期末按公允价值占基金资产净值比例大小排序的所有资产支持证券投资明细.....	64
8.8 报告期末按公允价值占基金资产净值比例大小排序的前五名贵金属投资明细.....	64
8.9 期末按公允价值占基金资产净值比例大小排序的前五名权证投资明细.....	64
8.10 报告期末本基金投资的股指期货交易情况说明.....	64
8.11 报告期末本基金投资的国债期货交易情况说明.....	64
8.12 投资组合报告附注.....	65
§9 基金份额持有人信息.....	65
9.1 期末基金份额持有人户数及持有人结构.....	66
9.2 期末基金管理人的从业人员持有本基金的情况.....	66
9.3 期末基金管理人的从业人员持有本开放式基金份额总量区间情况.....	66
9.4 期末兼任私募资产管理计划投资经理的基金经理本人及其直系亲属持有本人管理的产品情况.....	66
§10 开放式基金份额变动.....	66
§11 重大事件揭示.....	67
§12 影响投资者决策的其他重要信息.....	71
§13 备查文件目录.....	71

§2 基金简介

2.1 基金基本情况

基金名称	华夏网购精选灵活配置混合型证券投资基金	
基金简称	华夏网购精选混合	
基金主代码	002837	
基金运作方式	契约型开放式	
基金合同生效日	2016年11月2日	
基金管理人	华夏基金管理有限公司	
基金托管人	中国工商银行股份有限公司	
报告期末基金份额总额	199,910,624.59 份	
基金合同存续期	不定期	
下属分级基金的基金简称	华夏网购精选混合 A	华夏网购精选混合 C
下属分级基金的交易代码	002837	007939
报告期末下属分级基金的份额总额	18,109,085.61 份	181,801,538.98 份

2.2 基金产品说明

投资目标	在严格控制风险的前提下，本基金以网购消费大数据为基础构建量化投资策略，力求实现基金资产的持续稳健增值。
投资策略	主要投资策略包括资产配置策略、股票投资策略、固定收益品种投资策略、权证投资策略、股指期货投资策略、期权投资策略、国债期货投资策略等。在资产配置策略和股票投资策略上均应用网购消费大数据，充分利用公司大数据研究平台的优势，分析研究网购消费大数据，力求为投资者把握网购消费大数据中的投资机会。
业绩比较基准	中证主要消费指数收益率*50%+上证国债指数收益率*50%
风险收益特征	本基金属于混合基金，风险与收益高于债券基金与货币市场基金，低于股票基金，属于较高风险、较高收益的品种。

2.3 基金管理人和基金托管人

项目	基金管理人	基金托管人
名称	华夏基金管理有限公司	中国工商银行股份有限公司
信息披露 负责人	姓名	李彬
	联系电话	400-818-6666
	电子邮箱	service@ChinaAMC.com
客户服务电话	400-818-6666	95588
传真	010-63136700	010-66105798
注册地址	北京市顺义区安庆大街甲3号院	北京市西城区复兴门内大街55号
办公地址	北京市西城区金融大街33号通泰大厦B座8层	北京市西城区复兴门内大街55号
邮政编码	100033	100140

法定代表人	杨明辉	陈四清
-------	-----	-----

2.4 信息披露方式

本基金选定的信息披露报纸名称	《中国证券报》
登载基金年度报告正文的管理人互联网网址	www.ChinaAMC.com
基金年度报告备置地点	基金管理人和基金托管人的住所

2.5 其他相关资料

项目	名称	办公地址
会计师事务所	安永华明会计师事务所（特殊普通合伙）	北京市东城区东长安街 1 号东方广场安永大楼 17 层
注册登记机构	华夏基金管理有限公司	北京市西城区金融大街 33 号通泰大厦 B 座 8 层

§3 主要财务指标、基金净值表现及利润分配情况

3.1 主要会计数据和财务指标

金额单位：人民币元

3.1.1 期间 数据 和指 标	2021 年		2020 年		2019 年	
	华夏网购精选 混合 A	华夏网购精选 混合 C	华夏网购精选 混合 A	华夏网购 精选混合 C	华夏网购精选 混合 A	华夏网购 精选混合 C
本期 已实 现收 益	163,166,291.24	-34,714,586.42	49,780,280.02	71,044.83	7,672,452.34	239.88
本期 利 润	1,950,131.88	-40,307,716.27	169,732,185.04	266,652.98	62,316,157.31	589.11
加 权 平 均 基 金 份 额	0.0124	-0.1870	0.3353	0.3820	0.2021	0.0213

本期利润						
本期加权平均净值利润率	0.94%	-13.88%	31.67%	36.56%	22.55%	2.37%
本期基金份额净值增长率	5.47%	5.16%	35.25%	35.06%	22.79%	2.16%
3.1.2 期末数据和指标	2021 年末		2020 年末		2019 年末	
	华夏网购精选混合 A	华夏网购精选混合 C	华夏网购精选混合 A	华夏网购精选混合 C	华夏网购精选混合 A	华夏网购精选混合 C
期末可供分配利润	6,661,897.09	62,682,261.99	-23,877,548.19	64,499.82	-76,125,670.48	-2,495.80
期末可供分配	0.3679	0.3448	-0.0482	0.1122	-0.1471	-0.0531

基金份额利润						
期末基金资产净值	24,770,982.70	244,483,800.97	642,751,580.03	735,252.14	496,440,493.46	44,504.95
期末基金份额净值	1.368	1.345	1.297	1.279	0.959	0.947
3.1.3 累计期末指标	2021 年末		2020 年末		2019 年末	
	华夏网购精选混合 A	华夏网购精选混合 C	华夏网购精选混合 A	华夏网购精选混合 C	华夏网购精选混合 A	华夏网购精选混合 C
基金份额累计净值增长率	36.80%	46.20%	29.70%	39.02%	-4.10%	2.16%

注：①所述基金业绩指标不包括持有人认购或交易基金的各项费用，计入费用后实际收益水平要低于所列数字。

②本期已实现收益指基金本期利息收入、投资收益、其他收入（不含公允价值变动收益）扣除相关费用后的余额，本期利润为本期已实现收益加上本期公允价值变动收益。

③期末可供分配利润为期末资产负债表中未分配利润与未分配利润中已实现部分的孰低数。

3.2 基金净值表现

3.2.1 基金份额净值增长率及其与同期业绩比较基准收益率的比较

华夏网购精选混合 A:

阶段	份额净值增长率①	份额净值增长率标准差②	业绩比较基准收益率③	业绩比较基准收益率标准差④	①-③	②-④
过去三个月	0.74%	0.74%	4.59%	0.68%	-3.85%	0.06%
过去六个月	-5.33%	0.99%	-0.52%	0.88%	-4.81%	0.11%
过去一年	5.47%	1.13%	-1.12%	0.92%	6.59%	0.21%
过去三年	75.16%	1.18%	75.05%	0.85%	0.11%	0.33%
过去五年	37.76%	1.09%	100.60%	0.82%	-62.84%	0.27%
自基金合同生效起至今	36.80%	1.08%	98.62%	0.81%	-61.82%	0.27%

华夏网购精选混合 C:

阶段	份额净值增长率①	份额净值增长率标准差②	业绩比较基准收益率③	业绩比较基准收益率标准差④	①-③	②-④
过去三个月	0.67%	0.75%	4.59%	0.68%	-3.92%	0.07%
过去六个月	-5.35%	1.00%	-0.52%	0.88%	-4.83%	0.12%
过去一年	5.16%	1.14%	-1.12%	0.92%	6.28%	0.22%
自基金合同生效起至今	46.20%	1.20%	35.45%	0.85%	10.75%	0.35%

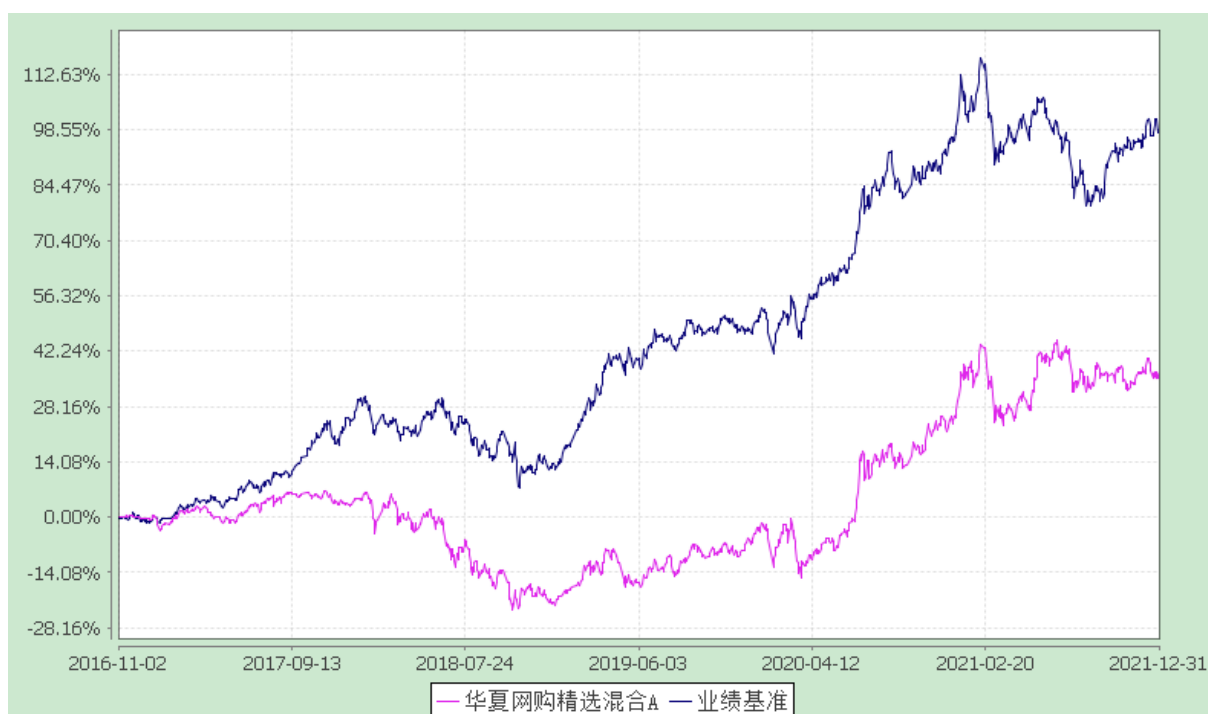
3.2.2 自基金合同生效以来基金份额累计净值增长率变动及其与同期业绩比较基准收益率变动的比较

华夏网购精选灵活配置混合型证券投资基金

基金份额累计净值增长率与业绩比较基准收益率的历史走势对比图

(2016 年 11 月 2 日至 2021 年 12 月 31 日)

华夏网购精选混合 A



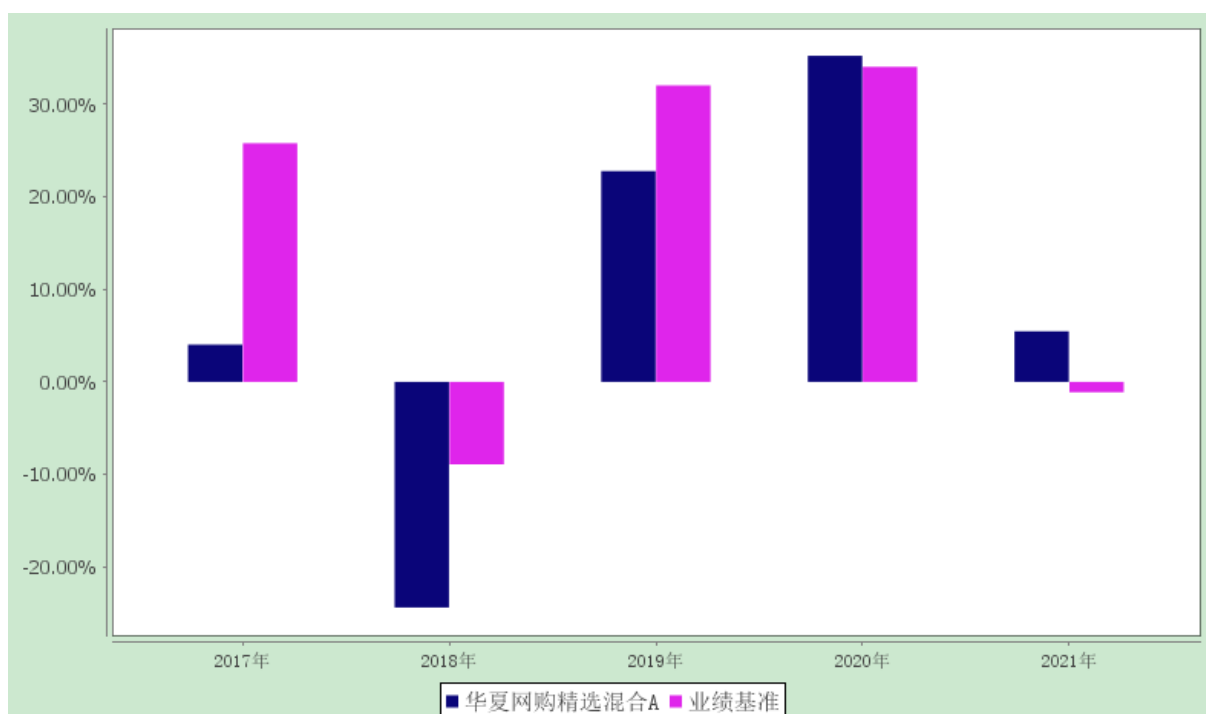
华夏网购精选混合 C



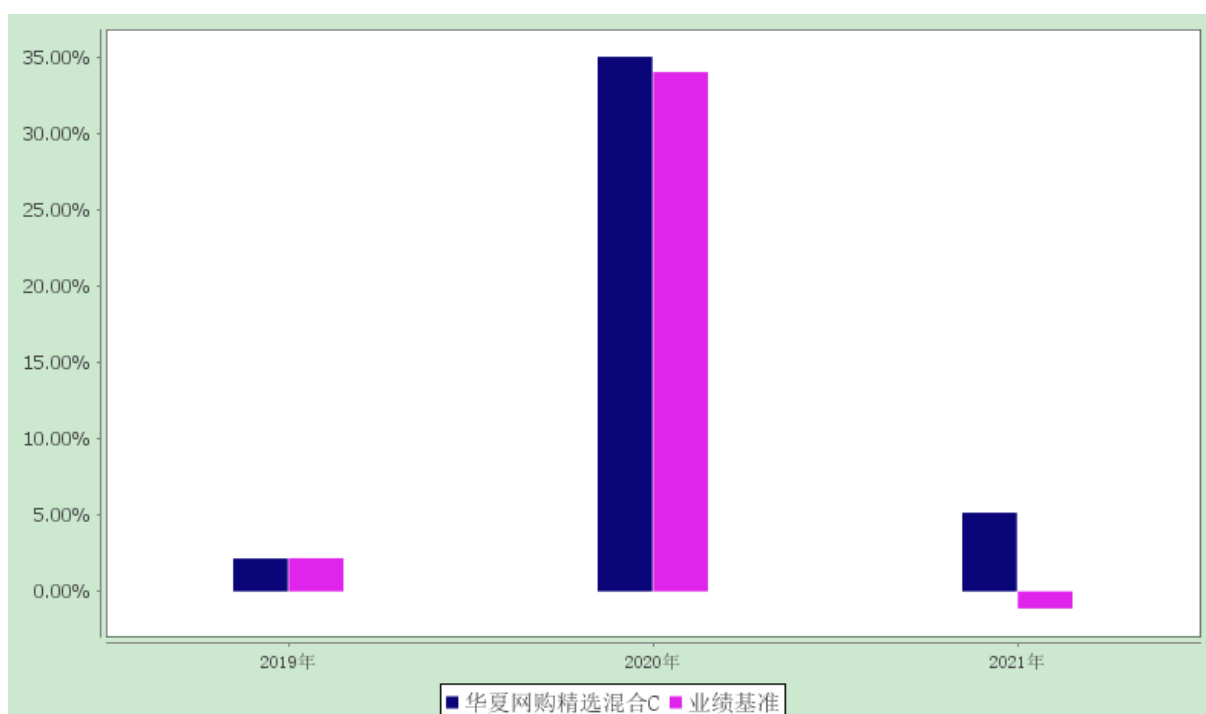
3.2.3 过去五年基金每年净值增长率及其与同期业绩比较基准收益率的比较

华夏网购精选灵活配置混合型证券投资基金
基金每年净值增长率及其与同期业绩比较基准收益率的对比图

华夏网购精选混合 A



华夏网购精选混合 C



3.3 过去三年基金的利润分配情况

本基金过去三年无利润分配事项。

§4 管理人报告

4.1 基金管理人及基金经理情况

4.1.1 基金管理人及其管理基金的经验

华夏基金管理有限公司成立于 1998 年 4 月 9 日，是经中国证监会批准成立的首批全国性基金管理公司之一。公司总部设在北京，在北京、上海、深圳、成都、南京、杭州、广州和青岛设有分公司，在香港、深圳、上海设有子公司。公司是首批全国社保基金管理人、首批企业年金基金管理人、境内首批 QDII 基金管理人、境内首只 ETF 基金管理人、境内首只沪港通 ETF 基金管理人、首批内地与香港基金互认基金管理人、首批基本养老保险基金投资管理人资格、首家加入联合国责任投资原则组织的公募基金公司、首批公募 FOF 基金管理人、首批公募养老目标基金管理人、境内首批中日互通 ETF 基金管理人，首批商品期货 ETF 基金管理人，首批公募 MOM 基金管理人、以及特定客户资产管理人、保险资金投资管理人，国内首家承诺“碳中和”具体目标和路径的公募基金公司，香港子公司是首批 RQFII 基金管理人。华夏基金是业务领域最广泛的基金管理公司之一。

华夏基金是境内 ETF 基金资产管理规模最大的基金管理公司之一，在 ETF 基金管理方面积累了丰富的经验，形成了覆盖大盘蓝筹、宽基指数、中小创指数、主题指数、行业指数、Smart Beta 策略、海外市场指数、信用债指数、商品指数等较为完整的产品线。

华夏基金以深入的投资研究为基础，尽力捕捉市场机会，为投资人谋求良好的回报。根据银河证券基金研究中心《中国基金业绩评价报告》，截至 2021 年 12 月 31 日，华夏基金旗下多只产品近 1 年同类排名领先（基金排名不作为产品未来表现的保证），其中：

主动权益产品：在 QDII 混合基金（A 类）中华夏全球聚享（QDII）（A 类）排序第 1/35；在偏股型基金（股票上限 95%）（A 类）中华夏兴和混合排序第 1/176、华夏兴华混合（A 类）排序第 32/176；在定期开放式偏股型基金（A 类）中华夏磐利一年定开混合（A 类）排序第 1/63、华夏成长精选 6 个月定开混合（A 类）排序第 17/63；在偏股型基金（股票上下限 60%-95%）（A 类）中华夏行业景气混合排序第 2/692、华夏盛世混合排序第 14/692；在其他行业股票型基金（A 类）中华夏能源革新股票（A 类）排序第 6/33；在偏股型基金（股票上限 80%）（A 类）中华夏经典混合排序第 10/132；在标准股票型基金（A 类）中华夏智胜价值成长股票（A 类）排序第 41/259；在灵活配置型基金（股票上下限 0-95%+ 基准股票比例 30%-60%）（A 类）中华夏高端制造混合排序第 79/499。

指数与量化策略产品：在信用债指数债券型基金（A 类）中华夏亚债中国指数（A 类）排序第 2/18；在策略指数股票 ETF 联接基金（A 类）中华夏创成长 ETF 联接（A 类）排序第 3/14；在增强规模指数股票型基金（A 类）中华夏中证 500 指数增强（A 类）排序第 4/103；在主题指数股票 ETF 基金中华夏中证新能源汽车 ETF 排序第 4/95、华夏中证四川国改 ETF 排序第 7/95、华夏国证半导体芯片 ETF 排序第 10/95；在策略指数股票 ETF 基金中华夏创成长 ETF 排序第 5/23；在主题指数股票 ETF 联接基金（A 类）中华夏中证四川国改 ETF 联接（A 类）排序第 5/55、华夏国证半导体芯片 ETF 联接（A 类）

排序第 7/55；在定期开放式绝对收益目标基金（A 类）中华夏安泰对冲策略 3 个月定开混合排序第 5/24；在行业指数股票 ETF 联接基金（A 类）中华夏中证全指房地产 ETF 联接(A 类)排序第 7/27、华夏中证银行 ETF 联接(A 类)排序第 8/27；在利率债指数债券型基金（A 类）中华夏中债 3-5 年政金债指数(A 类)排序第 8/103；在行业指数股票 ETF 基金中华夏中证全指房地产 ETF 排序第 10/42.；在规模指数股票 ETF 联接基金（A 类）中华夏中证 500ETF 联接(A 类)排序第 13/75；在规模指数股票 ETF 基金中华夏中证 500ETF 排序第 16/113、华夏创业板 ETF 排序第 22/113。

固收&“固收+”产品：在 QDII 债券型基金（A 类）华夏大中华信用债券（QDII）(A 类)排序第 1/25、华夏收益债券（QDII）(A 类)排序第 4/25；在偏债型基金（A 类）中华夏永康添福混合排序第 4/231、华夏磐泰混合（LOF）(A 类)排序第 20/231、华夏睿磐泰茂混合(A 类)排序第 26/231、华夏睿磐泰利混合(A 类)排序第 29/231、华夏睿磐泰兴混合排序第 34/231；在长期纯债债券型基金（A 类）中华夏鼎航债券(A 类)排序第 29/615、华夏鼎茂债券(A 类)排序第 85/615；在短期纯债债券型基金（A 类）中华夏短债债券(A 类)排序第 8/54；在普通债券型基金(可投转债)(A 类)中华夏聚利债券排序第 14/203、华夏双债债券(A 类)排序第 32/203；在普通债券型基金（二级）（A 类）中华夏鼎泓债券(A 类)排序第 31/258；在定期开放式纯债债券型基金（A 类）中华夏鼎瑞三个月定期开放债券(A 类)排序第 80/427。

养老&FOF 产品：在混合型 FOF（权益资产 0-30%）（A 类）中华夏聚丰混合（FOF）(A 类)排序第 1/16、华夏聚惠 FOF(A 类)排序第 3/16；在养老目标日期 FOF（2040）（A 类）中华夏养老 2040 三年持有混合（FOF）排序第 2/11。

在客户服务方面，2021 年，华夏基金继续以客户需求为导向，努力提高客户使用的便利性和服务体验：（1）华夏基金直销上线邮储银行卡直连、交通银行卡快捷等支付方式，拓展支付渠道的同时交易额度也得到进一步提升，满足客户支付需求；（2）华夏基金管家客户端上线人脸识别，盖章账单自动生成，非货基收益提醒及预约赎回等功能，提升了投资者业务办理的方便快捷性，在震荡的市场行情下方便投资者及时掌握基金收益情况，增加客户操作便利性；（3）与民商基金销售、众惠基金、泰信财富、排排网基金销售等代销机构合作，拓展更加丰富的客户理财渠道；（4）开展“震荡市需要口服镇心丸”、“发个暗号，看多少人在嗑这对 CP？”、“牙掉了之后”、“准备好了吗？来跟我们一起碳中和！”、“华夏亲子财商营”等活动，为客户提供了多样化的投资者教育和关怀服务。

4.1.2 基金经理（或基金经理小组）及基金经理助理简介

姓名	职务	任本基金的基金经理（助理）期限		证券从业年限	说明
		任职日期	离任日期		
张弘弢	本基金的基金	2016-11-02	-	21 年	硕士。2000 年 4

	<p>经理、投委会成员</p>			<p>月加入华夏基金管理有限公司。曾任研究发展部总经理、数量投资部副总经理、上证能源交易型开放式指数发起式证券投资基金基金经理（2013年3月28日至2016年3月28日期间）、恒生交易型开放式指数证券投资基金基金经理（2012年8月9日至2017年11月10日期间）、恒生交易型开放式指数证券投资基金联接基金基金经理（2012年8月21日至2017年11月10日期间）、华夏沪港通恒生交易型开放式指数证券投资基金基金经理（2014年12月23日至2017年11月10日期间）、华夏沪港通恒生交易型开放式指数证券投资基金联接基金基金经理（2015年1月13日至2017年11月10日期间）、MSCI中国A股交易型开放式指数证券投资基金基金经理（2015年2月12日至2017年11月10日期间）、MSCI中国A股交易型开放式指数证券投资基金联</p>
--	-----------------	--	--	--

					接基金基金经理（2015年2月12日至2017年11月10日期间）、华夏睿磐泰利六个月定期开放混合型证券投资基金基金经理（2017年12月27日至2019年2月26日期间）等。
--	--	--	--	--	--

注：①上述“任职日期”和“离任日期”为根据公司决定确定的聘任日期和解聘日期。首任基金经理的，其“任职日期”为基金合同生效日。

②证券从业的含义遵从行业协会《证券业从业人员资格管理办法》的相关规定。

4.1.3 期末兼任私募资产管理计划投资经理的基金经理同时管理的产品情况

姓名	产品类型	产品数量（只）	资产净值(元)	任职时间
张弘弢	公募基金	9	139,429,961,194.45	2009-07-10
	私募资产管理计划	2	43,657,877.66	2021-07-16
	其他组合	-	-	-
	合计	11	139,473,619,072.11	-

4.1.4 基金经理薪酬机制

本基金管理人旗下基金经理兼任私募资产管理计划投资经理的，不存在基金经理薪酬激励与其在管私募资产管理计划浮动管理费或产品业绩表现挂钩的情况。

4.2 管理人对报告期内本基金运作合规守信情况的说明

报告期内，本基金管理人严格遵守《中华人民共和国证券投资基金法》、《公开募集证券投资基金运作管理办法》、《证券投资基金管理公司公平交易制度指导意见》、《基金管理公司开展投资、研究活动防控内幕交易指导意见》等法律法规和基金合同，本着诚实信用、勤勉尽责、安全高效的原则管理和运用基金资产，在严格控制投资风险的基础上，为基金份额持有人谋求最大利益，没有损害基金份额持有人利益的行为。

4.3 管理人对报告期内公平交易情况的专项说明

4.3.1 公平交易制度和控制方法

本基金管理人根据《证券投资基金管理公司公平交易制度指导意见》等法规制定了《华夏基金管理有限公司公平交易制度》。公司通过科学、制衡的投资决策体系，加强交易分配环节的内部控制，并通过工作制度、流程和技术手段保证公平交易原则的实现。同时，通过监察稽核、事后分析和信息披露来保证公平交易过程和结果的监督。

4.3.2 公平交易制度的执行情况

本基金管理人一贯公平对待旗下管理的所有基金和组合，制定并严格遵守相应的制度和流程，通过系统和人工等方式在各环节严格控制交易公平执行。报告期内，本基金管理人严格执行了《证券投资基金管理公司公平交易制度指导意见》和《华夏基金管理有限公司公平交易制度》的规定。

4.3.2.1 增加执行的基金经理公平交易制度执行情况及公平交易管理情况

本基金管理人一贯严格执行公平交易原则，对兼任基金经理的交易情况进行持续监测。本年度所有相关组合的交易行为均符合法规、制度和流程要求，未发现违反公平交易原则的情况。本年度同一基金经理管理的不同组合在邻近交易日的同向和反向交易，交易时机和交易价差均可合理解释，未发现异常。

本基金管理人根据《基金经理兼任私募资产管理计划投资经理工作指引（试行）》要求，针对同经理管理多个组合间的收益率差异进行归因分析，本年度各组合间收益率差异均属正常情况，主要原因为业绩基准不同、投资策略不同，收益率差异可以合理解释。

4.3.3 异常交易行为的专项说明

报告期内未发现本基金存在异常交易行为。

报告期内，本基金管理人旗下所有投资组合参与的交易所公开竞价交易中，同日反向交易成交较少的单边交易量超过该证券当日成交量的 5% 的交易共有 73 次，其中 52 次为指数量化投资组合因投资策略需要和其他组合发生的反向交易，其余 21 次为不同基金经理管理的组合间因投资策略不同而发生的反向交易，有关基金经理已根据公司管理要求提供决策依据。

4.4 管理人对报告期内基金的投资策略和业绩表现的说明

4.4.1 报告期内基金投资策略和运作分析

2021 年，新冠疫情的反复使得全球经济复苏动能减弱，劳动力市场恢复缓慢，供给瓶颈凸显，形成全球经济复苏边际放缓与供应链摩擦加剧相叠加的局面，通胀预期升温，金融市场波动加大；为提前应对通货膨胀、汇率贬值、资本外流等压力，土耳其、巴西等部分新兴经济体从 1 季度就开始加息，美国等主要发达经济体则在 4 季度开始边际收紧货币政策以应对通胀持续走高。国内方面，我国在统筹经济发展和疫情防控方面取得的成效全球瞩目，经济社会发展总体稳定，在疫情冲击和宏观政策偏紧的背景下，经济走势前高后低，由于低基数逐渐消退、政策回归常态化，GDP 增速逐季下行；跨周期调节发力，稳增长政策加码，高质量发展取得新成效，实现了“十四五”良好开局。

市场方面，A 股市场呈现结构行情，风格分化较大，特别是市值风格分化明显，沪深 300 指数下跌 5.20%，而中证 500 指数上涨 15.58%、中证 1000 指数上涨 20.52%。行业方面，新能源和周期相关行业表现突出，而消费相关的行业表现较差。策略方面，上半年由于策略的均衡配置，没有受

到春节后风格切换的影响，策略表现稳健，下半年市场再度在热门板块形成抱团，资金持续向局部板块流入，使得市场估值分化水平达到历史高位，在这一阶段，策略表现相对一般。我们也在不断对量化策略进行更新迭代，把我们对市场的理解通过模型的方式体现在系统性策略中。

基金投资运作方面，作为灵活配置型基金，我们在依据量化模型进行股票投资决策之外，还积极参与了科创板、创业板新股申购。

4.4.2 报告期内基金的业绩表现

截至 2021 年 12 月 31 日，华夏网购精选混合 A 基金份额净值为 1.368 元，本报告期份额净值增长率为 5.47%；华夏网购精选混合 C 基金份额净值为 1.345 元，本报告期份额净值增长率为 5.16%，同期业绩比较基准增长率为-1.12%。

4.5 管理人对宏观经济、证券市场及行业走势的简要展望

货币方面，美联储加息收紧流动性成为定局，而在“稳增长”的经济政策下国内货币政策预计边际放松。增量资金方面，居民资金继续向“含权理财”转移，但增量资金节奏较前两年有所放缓。盈利方面，整体 A 股盈利增速预计延续逐季放缓的趋势，但下半年趋势将会收敛，全年仍能取得个位数的增长。

展望 2022 年，市场预计呈现震荡走势，仍存在结构性行情，建议关注政策鼓励的板块。

珍惜基金份额持有人的每一分投资和每一份信任，本基金将继续奉行华夏基金管理有限公司“为信任奉献回报”的经营理念，规范运作，审慎投资，勤勉尽责地为基金份额持有人谋求长期、稳定的回报。

4.6 管理人内部有关本基金的监察稽核工作情况

报告期内，本基金管理人持续加强合规管理、风险控制和监察稽核工作。在合规管理方面，公司着力加强合规制度建设，在投资、销售、员工行为合规管理等方面出台多项管理制度。同时，继续强化业务部门专兼合规管理人员的职责，规范任免流程，提高工作质量，完善合规管理组织机制。公司通过合规审核、合规检查、合规咨询、合规宣传与合规培训等对合规风险进行管理，确保公司合规体系高效运行，合规风险有效控制。公司开展多种形式的法律法规和廉洁从业培训，提升员工的合规意识，促进廉洁从业。公司严格落实信息披露法规要求，依法合规开展信息披露工作。在风险控制方面，公司秉承数字化管理理念，持续完善内部风险管理系统建设，稳步夯实投资风险管理基础。在严格管控基金日常投资运作风险的同时，持续完善风险管理制度建设，提升基金流动性风险、市场风险、合规风险、操作风险等关键风险的管控水平，努力保障各项风险管理措施落实到位。在监察稽核方面，公司定期和不定期开展内部稽核及离任审计工作，排查业务风险隐患，促进公司整体业务合规运作、稳健经营。

报告期内，本基金管理人所管理的基金整体运作合法合规。本基金管理人将继续以风险控制为核心，坚持基金份额持有人利益优先的原则，提高监察稽核工作的科学性和有效性，切实保障基金合规稳健运作。

4.7 管理人对报告期内基金估值程序等事项的说明

根据中国证监会相关规定及基金合同约定，本基金管理人作为准确、及时进行基金估值和份额净值计价，制定了基金估值和份额净值计价的业务管理制度，建立了估值委员会，使用可靠的估值业务系统，设有完善的风险监测、控制和报告机制。本基金托管人审阅本基金管理人采用的估值原则及技术，并复核、审查基金资产净值和基金份额申购、赎回价格。会计师事务所在估值调整导致基金资产净值的变化在 0.25% 以上时对所采用的相关估值技术、假设及输入值的适当性发表专业意见。定价服务机构按照商业合同约定提供定价服务。

4.8 管理人对报告期内基金利润分配情况的说明

本基金本报告期末进行利润分配，符合相关法规及基金合同的规定。

4.9 报告期内管理人对本基金持有人数或基金资产净值预警情形的说明

报告期内，本基金未出现连续二十个工作日基金份额持有人数量不满二百人或者基金资产净值低于五千万元的情形。

§5 托管人报告

5.1 报告期内本基金托管人合规守信情况说明

本报告期内，本基金托管人在对本基金的托管过程中，严格遵守《证券投资基金法》及其他法律法规和基金合同的有关规定，不存在任何损害基金份额持有人利益的行为，完全尽职尽责地履行了基金托管人应尽的义务。

5.2 托管人对报告期内本基金投资运作合规守信、净值计算、利润分配等情况的说明

本报告期内，本基金的管理人——华夏基金管理有限公司在本基金的投资运作、基金资产净值计算、基金份额申购赎回价格计算、基金费用开支等问题上，不存在任何损害基金份额持有人利益的行为，在各重要方面的运作严格按照基金合同的规定进行。

5.3 托管人对本年度报告中财务信息等内容的真实、准确和完整发表意见

本托管人依法对华夏基金管理有限公司编制和披露的本基金 2021 年年度报告中财务指标、净值表现、利润分配情况、财务会计报告、投资组合报告等内容进行了核查，以上内容真实、准确和完整。

§6 审计报告

安永华明（2022）审字第 60739337_A36 号

华夏网购精选灵活配置混合型证券投资基金全体基金份额持有人：

6.1 审计意见

我们审计了华夏网购精选灵活配置混合型证券投资基金的财务报表，包括 2021 年 12 月 31 日的资产负债表，2021 年度的利润表、所有者权益（基金净值）变动表以及相关财务报表附注。

我们认为，后附的华夏网购精选灵活配置混合型证券投资基金的财务报表在所有重大方面按照企业会计准则的规定编制，公允反映了华夏网购精选灵活配置混合型证券投资基金 2021 年 12 月 31 日的财务状况以及 2021 年度的经营成果和净值变动情况。

6.2 形成审计意见的基础

我们按照中国注册会计师审计准则的规定执行了审计工作。审计报告的“注册会计师对财务报表审计的责任”部分进一步阐述了我们在这些准则下的责任。按照中国注册会计师职业道德守则，我们独立于华夏网购精选灵活配置混合型证券投资基金，并履行了职业道德方面的其他责任。我们相信，我们获取的审计证据是充分、适当的，为发表审计意见提供了基础。

6.3 其他信息

华夏网购精选灵活配置混合型证券投资基金管理层对其他信息负责。其他信息包括年度报告中涵盖的信息，但不包括财务报表和我们的审计报告。

我们对财务报表发表的审计意见不涵盖其他信息，我们也不对其他信息发表任何形式的鉴证结论。

结合我们对财务报表的审计，我们的责任是阅读其他信息，在此过程中，考虑其他信息是否与财务报表或我们在审计过程中了解到的情况存在重大不一致或者似乎存在重大错报。

基于我们已执行的工作，如果我们确定其他信息存在重大错报，我们应当报告该事实。在这方面，我们无任何事项需要报告。

6.4 管理层和治理层对财务报表的责任

管理层负责按照企业会计准则的规定编制财务报表，使其实现公允反映，并设计、执行和维护必要的内部控制，以使财务报表不存在由于舞弊或错误导致的重大错报。

在编制财务报表时，管理层负责评估华夏网购精选灵活配置混合型证券投资基金的持续经营能力，披露与持续经营相关的事项（如适用），并运用持续经营假设，除非计划进行清算、终止运营或别无其他现实的选择。

治理层负责监督华夏网购精选灵活配置混合型证券投资基金的财务报告过程。

6.5 注册会计师对财务报表审计的责任

我们的目标是对财务报表整体是否不存在由于舞弊或错误导致的重大错报获取合理保证，并出具包含审计意见的审计报告。合理保证是高水平的保证，但并不能保证按照审计准则执行的审计在某一重大错报存在时总能发现。错报可能由于舞弊或错误导致，如果合理预期错报单独或汇总起来可能影响财务报表使用者依据财务报表作出的经济决策，则通常认为错报是重大的。

在按照审计准则执行审计工作的过程中，我们运用职业判断，并保持职业怀疑。同时，我们也执行以下工作：

(1) 识别和评估由于舞弊或错误导致的财务报表重大错报风险，设计和实施审计程序以应对这些风险，并获取充分、适当的审计证据，作为发表审计意见的基础。由于舞弊可能涉及串通、伪造、故意遗漏、虚假陈述或凌驾于内部控制之上，未能发现由于舞弊导致的重大错报的风险高于未能发现由于错误导致的重大错报的风险。

(2) 了解与审计相关的内部控制，以设计恰当的审计程序，但目的并非对内部控制的有效性发表意见。

(3) 评价管理层选用会计政策的恰当性和作出会计估计及相关披露的合理性。

(4) 对管理层使用持续经营假设的恰当性得出结论。同时，根据获取的审计证据，就可能导致对华夏网购精选灵活配置混合型证券投资基金持续经营能力产生重大疑虑的事项或情况是否存在重大不确定性得出结论。如果我们得出结论认为存在重大不确定性，审计准则要求我们在审计报告中提请报表使用者注意财务报表中的相关披露；如果披露不充分，我们应当发表非无保留意见。我们的结论基于截至审计报告日可获得的信息。然而，未来的事项或情况可能导致华夏网购精选灵活配置混合型证券投资基金不能持续经营。

(5) 评价财务报表的总体列报（包括披露）、结构和内容，并评价财务报表是否公允反映相关交易和事项。

我们与治理层就计划的审计范围、时间安排和重大审计发现等事项进行沟通，包括沟通我们在审计中识别出的值得关注的内部控制缺陷。

安永华明会计师事务所（特殊普通合伙）

中国注册会计师

师宇轩 马剑英

北京市东城区东长安街 1 号东方广场安永大楼 17 层

2022 年 3 月 28 日

§7 年度财务报表

7.1 资产负债表

会计主体：华夏网购精选灵活配置混合型证券投资基金

报告截止日：2021 年 12 月 31 日

单位：人民币元

资产	附注号	本期末 2021 年 12 月 31 日	上年度末 2020 年 12 月 31 日
资产：			
银行存款	7.4.7.1	18,113,561.80	38,198,186.05
结算备付金		1,850,195.89	2,426,539.10
存出保证金		1,125,982.19	480,104.39
交易性金融资产	7.4.7.2	248,946,405.20	601,960,213.36
其中：股票投资		248,820,564.80	601,510,213.36
基金投资		-	-
债券投资		125,840.40	450,000.00
资产支持证券投资		-	-
贵金属投资		-	-
衍生金融资产	7.4.7.3	-	-
买入返售金融资产	7.4.7.4	-	-
应收证券清算款		72,154.50	1,887,466.91
应收利息	7.4.7.5	3,496.85	5,356.01
应收股利		-	-
应收申购款		1,606.57	23,085.42
递延所得税资产		-	-
其他资产	7.4.7.6	-	-
资产总计		270,113,403.00	644,980,951.24
负债和所有者权益	附注号	本期末 2021 年 12 月 31 日	上年度末 2020 年 12 月 31 日
负债：			
短期借款		-	-
交易性金融负债		-	-
衍生金融负债	7.4.7.3	-	-
卖出回购金融资产款		-	-
应付证券清算款		-	-
应付赎回款		32,140.66	290,345.39
应付管理人报酬		392,569.32	785,635.20
应付托管费		65,428.22	130,939.20
应付销售服务费		24,031.90	59.36
应付交易费用	7.4.7.7	174,436.64	111,231.43
应交税费		0.35	5,698.79

应付利息		-	-
应付利润		-	-
递延所得税负债		-	-
其他负债	7.4.7.8	170,012.24	170,209.70
负债合计		858,619.33	1,494,119.07
所有者权益：			
实收基金	7.4.7.9	199,910,624.59	496,256,658.78
未分配利润	7.4.7.10	69,344,159.08	147,230,173.39
所有者权益合计		269,254,783.67	643,486,832.17
负债和所有者权益总计		270,113,403.00	644,980,951.24

注：报告截止日 2021 年 12 月 31 日，华夏网购精选混合 A 基金份额净值 1.368 元，华夏网购精选混合 C 基金份额净值 1.345 元；华夏网购精选混合基金份额总额 199,910,624.59 份（其中 A 类 18,109,085.61 份，C 类 181,801,538.98 份）。

7.2 利润表

会计主体：华夏网购精选灵活配置混合型证券投资基金

本报告期：2021 年 1 月 1 日至 2021 年 12 月 31 日

单位：人民币元

项目	附注号	本期 2021 年 1 月 1 日至 2021 年 12 月 31 日	上年度可比期间 2020 年 1 月 1 日至 2020 年 12 月 31 日
一、收入		-22,628,966.54	180,015,136.36
1.利息收入		189,820.38	208,944.74
其中：存款利息收入	7.4.7.11	189,323.29	186,772.71
债券利息收入		497.09	22,172.03
资产支持证券利息收入		-	-
买入返售金融资产收入		-	-
证券出借利息收入		-	-
其他利息收入		-	-
2.投资收益（损失以“-”填列）		143,961,518.20	59,616,728.57
其中：股票投资收益	7.4.7.12	137,785,711.10	48,368,884.09
基金投资收益		-	-
债券投资收益	7.4.7.13	383,113.81	316,934.91
资产支持证券投资收益	7.4.7.14	-	-
贵金属投资收益		-	-
衍生工具收益	7.4.7.15	-325,388.16	851,650.48
股利收益	7.4.7.16	6,118,081.45	10,079,259.09
3.公允价值变动收益（损失以“-”号填列）	7.4.7.17	-166,809,289.21	120,147,513.17
4.汇兑收益（损失以“-”号填列）		-	-
5.其他收入（损失以“-”号填列）	7.4.7.18	28,984.09	41,949.88

减：二、费用		15,728,617.85	10,016,298.34
1.管理人报酬		7,553,431.21	8,017,840.56
2.托管费		1,258,905.21	1,336,306.78
3.销售服务费		286,496.56	713.86
4.交易费用	7.4.7.19	6,416,407.84	448,197.64
5.利息支出		-	-
其中：卖出回购金融资产支出		-	-
6.税金及附加		313.87	2,555.55
7.其他费用	7.4.7.20	213,063.16	210,683.95
三、利润总额（亏损总额以“-”号填列）		-38,357,584.39	169,998,838.02
减：所得税费用		-	-
四、净利润（净亏损以“-”号填列）		-38,357,584.39	169,998,838.02

7.3 所有者权益（基金净值）变动表

会计主体：华夏网购精选灵活配置混合型证券投资基金

本报告期：2021 年 1 月 1 日至 2021 年 12 月 31 日

单位：人民币元

项目	本期 2021 年 1 月 1 日至 2021 年 12 月 31 日		
	实收基金	未分配利润	所有者权益合计
一、期初所有者权益（基金净值）	496,256,658.78	147,230,173.39	643,486,832.17
二、本期经营活动产生的基金净值变动数（本期利润）	-	-38,357,584.39	-38,357,584.39
三、本期基金份额交易产生的基金净值变动数（净值减少以“-”号填列）	-296,346,034.19	-39,528,429.92	-335,874,464.11
其中：1.基金申购款	510,116,973.82	207,551,935.41	717,668,909.23
2.基金赎回款	-806,463,008.01	-247,080,365.33	-1,053,543,373.34
四、本期向基金份额持有人分配利润产生的基金净值变动（净值减少以“-”号填列）	-	-	-
五、期末所有者权益（基金净值）	199,910,624.59	69,344,159.08	269,254,783.67
项目	上年度可比期间 2020 年 1 月 1 日至 2020 年 12 月 31 日		
	实收基金	未分配利润	所有者权益合计
一、期初所有者权益（基金净值）	517,515,567.72	-21,030,569.31	496,484,998.41

二、本期经营活动产生的基金净值变动数（本期利润）	-	169,998,838.02	169,998,838.02
三、本期基金份额交易产生的基金净值变动数（净值减少以“-”号填列）	-21,258,908.94	-1,738,095.32	-22,997,004.26
其中：1.基金申购款	11,179,286.35	498,839.81	11,678,126.16
2.基金赎回款	-32,438,195.29	-2,236,935.13	-34,675,130.42
四、本期向基金份额持有人分配利润产生的基金净值变动（净值减少以“-”号填列）	-	-	-
五、期末所有者权益（基金净值）	496,256,658.78	147,230,173.39	643,486,832.17

报表附注为财务报表的组成部分。

本报告 7.1 至 7.4，财务报表由下列负责人签署：

基金管理人负责人：杨明辉，主管会计工作负责人：朱威，会计机构负责人：朱威

7.4 报表附注

7.4.1 基金基本情况

华夏网购精选灵活配置混合型证券投资基金（以下简称“本基金”）已获中国证券监督管理委员会（以下简称“中国证监会”）证监许可[2016]1078 号《关于准予华夏网购精选灵活配置混合型证券投资基金注册的批复》，由华夏基金管理有限公司依照《中华人民共和国证券投资基金法》、《证券投资基金销售管理办法》、《公开募集证券投资基金运作管理办法》、《华夏网购精选灵活配置混合型证券投资基金基金合同》及其他有关法律法规负责公开募集。本基金为契约型开放式，存续期限为不定期。本基金自 2016 年 9 月 26 日至 2016 年 10 月 28 日共募集 466,130,728.47 元（不含认购资金利息），业经德勤华永会计师事务所（特殊普通合伙）德师报（验）字（16）第 0942 号验资报告予以验证。经向中国证监会备案，《华夏网购精选灵活配置混合型证券投资基金基金合同》于 2016 年 11 月 2 日正式生效，基金合同生效日的基金份额总额为 466,250,712.37 份基金份额，其中认购资金利息折合 119,983.90 份基金份额。本基金的基金管理人为华夏基金管理有限公司，基金托管人为中国工商银行股份有限公司。根据基金管理人 2019 年 9 月 7 日刊登的《华夏基金管理有限公司关于修改华夏网购精选灵活配置混合型证券投资基金基金合同的公告》及《华夏基金管理有限公司关于华夏网购精选灵活配置混合型证券投资基金基金增加 C 类份额类别的公告》，本基金自 2019 年 9 月 11 日起增加 C 类基金份额类别。

根据《中华人民共和国证券投资基金法》和《华夏网购精选灵活配置混合型证券投资基金基金

合同》的有关规定，本基金的投资范围为具有良好流动性的金融工具，包括国内依法发行上市的股票（包括创业板、中小板、存托凭证及其他经中国证监会核准上市的股票）、债券（含中小企业私募债券、可转换债券）、货币市场工具（含同业存单）、权证、资产支持证券、股指期货、国债期货、期权以及法律法规或中国证监会允许基金投资的其他金融工具（但须符合中国证监会相关规定）。

7.4.2 会计报表的编制基础

本基金的财务报表按照财政部颁布和修订的《企业会计准则—基本准则》、各项具体会计准则及其他相关规定（以下合称“企业会计准则”）、中国证券投资基金业协会（以下简称“中国基金业协会”）颁布的《证券投资基金会计核算业务指引》、中国证监会发布的《证券投资基金信息披露 XBRL 模板第 3 号〈年度报告和中期报告〉》和中国证监会、中国基金业协会允许的如财务报表附注 7.4.4 所列示的基金行业实务操作的有关规定编制。

本财务报表以持续经营为基础编制。

7.4.3 遵循企业会计准则及其他有关规定的声明

本财务报表符合企业会计准则的要求，真实、完整地反映了本基金本报告期末的财务状况以及本报告期间的经营成果和基金净值变动情况等有关信息。

7.4.4 重要会计政策和会计估计

7.4.4.1 会计年度

本基金会计年度为公历 1 月 1 日起至 12 月 31 日止。

7.4.4.2 记账本位币

本基金的记账本位币为人民币。

7.4.4.3 金融资产和金融负债的分类

1、金融资产的分类

金融资产于初始确认时分类为：以公允价值计量且其变动计入当期损益的金融资产、应收款项、可供出售金融资产及持有至到期投资。金融资产的分类取决于本基金对金融资产的持有意图和持有能力。本基金目前暂无金融资产分类为可供出售金融资产及持有至到期投资。

本基金目前持有的股票投资、债券投资、资产支持证券投资和衍生工具分类为以公允价值计量且其变动计入当期损益的金融资产。除衍生工具所产生的金融资产在资产负债表中以衍生金融资产列示外，以公允价值计量且其变动计入当期损益的金融资产在资产负债表中以交易性金融资产列示。

本基金持有的其他金融资产分类为应收款项，包括银行存款、买入返售金融资产和各类应收款项等。应收款项是指在活跃市场中没有报价、回收金额固定或可确定的非衍生金融资产。

2、金融负债的分类

金融负债于初始确认时分类为：以公允价值计量且其变动计入当期损益的金融负债及其他金融负债。以公允价值计量且其变动计入当期损益的金融负债包括交易性金融负债及衍生金融负债等。本基金持有的其他金融负债包括卖出回购金融资产款和各类应付款项等。

7.4.4.4 金融资产和金融负债的初始确认、后续计量和终止确认

金融资产或金融负债于本基金成为金融工具合同的一方时，于交易日按公允价值在资产负债表内确认。以公允价值计量且其变动计入当期损益的金融资产，取得时发生的相关交易费用计入当期损益；支付的价款中包含已宣告但尚未发放的现金股利、债券或资产支持证券起息日或上次除息日至购买日止的利息，单独确认为应收项目。应收款项和其他金融负债的相关交易费用计入初始确认金额。

以公允价值计量且其变动计入当期损益的金融资产及金融负债按照公允价值进行后续计量，应收款项和其他金融负债采用实际利率法，以摊余成本进行后续计量。

当收取某项金融资产现金流量的合同权利已终止或该金融资产所有权上几乎所有的风险和报酬已转移时，终止确认该金融资产。终止确认的金融资产的成本按移动加权平均法于交易日结转。

7.4.4.5 金融资产和金融负债的估值原则

本基金持有的金融工具按如下原则确定公允价值并进行估值：

1、存在活跃市场的金融工具按其估值日的市场交易价格确定公允价值；估值日无交易且最近交易日后未发生影响公允价值计量的重大事件的，按最近交易日的市场交易价格确定公允价值。有充足证据表明估值日或最近交易日的市场交易价格不能真实反映公允价值的，应对市场交易价格进行调整，确定公允价值。与上述投资品种相同，但具有不同特征的，应以相同资产或负债的公允价值为基础，并在估值技术中考虑不同特征因素的影响。特征是指对资产出售或使用的限制等，如果该限制是针对资产持有者的，那么在估值技术中不应将该限制作为特征考虑。此外，基金管理人不应考虑因大量持有相关资产或负债所产生的溢价或折价。

2、当金融工具不存在活跃市场，采用在当前情况下适用并且有足够可利用数据和其他信息支持的估值技术确定公允价值。采用估值技术时，优先使用可观察输入值，只有在无法取得相关资产或负债可观察输入值或取得不切实可行的情况下，才可以使用不可观察输入值。

3、如经济环境发生重大变化或证券发行人发生影响金融工具价格的重大事件，应对估值进行调整并确定公允价值。

7.4.4.6 金融资产和金融负债的抵销

本基金持有的资产和承担的负债基本为金融资产和金融负债。当本基金依法有权抵销债权债务且交易双方准备按净额结算时，金融资产与金融负债按抵销后的净额在资产负债表中列示。

7.4.4.7 实收基金

实收基金为对外发行基金份额所募集的总金额在扣除损益平准金分摊部分后的余额。对于曾经实施份额拆分或折算的基金，由于基金份额拆分或折算引起的实收基金份额变动于基金份额拆分日或基金份额折算日根据拆分前或折算前的基金份额数及确定的拆分或折算比例计算认列。由于申购和赎回引起的实收基金变动分别于基金申购确认日及基金赎回确认日认列。对于已开放转换业务的基金，上述申购和赎回分别包括基金转换所引起的转入基金的实收基金增加和转出基金的实收基金减少。

7.4.4.8 损益平准金

损益平准金包括已实现平准金和未实现平准金。已实现平准金指在申购或赎回基金份额时，申购或赎回款项中包含的按累计未分配的已实现损益占基金净值比例计算的金额。未实现平准金指在申购或赎回基金份额时，申购或赎回款项中包含的按累计未实现损益占基金净值比例计算的金额。损益平准金于基金申购确认日或基金赎回确认日认列，并于期末全额转入未分配利润。

7.4.4.9 收入/(损失)的确认和计量

境内基金投资在持有期间应取得的现金红利于除息日确认为投资收益；境外基金投资在持有期间应取得的基金分红收益扣除基金交易所在地适用的预缴所得税后的净额确认投资收益。境内股票投资在持有期间应取得的现金股利扣除由上市公司代扣代缴的个人所得税后的净额确认为投资收益；境外股票投资在持有期间应取得的现金股利扣除股票交易所在地适用的预缴所得税后的净额确认为投资收益。境内债券投资在持有期间应取得的按票面利率计算的利息扣除在适用情况下由债券发行企业代扣代缴的个人所得税及由基金管理人缴纳的增值税后的净额确认为利息收入。境外债券投资在持有期间应取得的按票面利率计算的利息扣除在交易所在地适用的预缴所得税及由基金管理人缴纳的增值税后的净额确认为利息收入。资产支持证券在持有期间收到的款项，根据资产支持证券的预计收益率或票面利率区分属于资产支持证券投资本金部分和投资收益部分，将本金部分冲减资产支持证券投资成本，并将投资收益部分扣除在适用情况下由基金管理人缴纳的增值税后的净额确认为利息收入。

以公允价值计量且其变动计入当期损益的金融资产在持有期间的公允价值变动确认为公允价值变动损益；处置时其公允价值与初始确认金额之间的差额扣除在适用情况下由基金管理人缴纳的增值税后的净额确认为投资收益，其中包括从公允价值变动损益结转的公允价值累计变动额。

应收款项在持有期间确认的利息收入按实际利率法计算，实际利率法与直线法差异较小的按直线法近似计算。

7.4.4.10 费用的确认和计量

针对基金合同约定费率和计算方法的费用，本基金在费用涵盖期间按合同约定进行确认。

其他金融负债在持有期间确认的利息支出按实际利率法计算，实际利率法与直线法差异较小的按直线法近似计算。

7.4.4.11 基金的收益分配政策

同一类别内的每一基金份额享有同等分配权。本基金收益以现金形式分配，但基金份额持有人可选择现金红利或将现金红利按分红权益再投资日的基金份额净值自动转为基金份额进行再投资。期末可供分配利润指期末资产负债表中未分配利润与未分配利润中已实现收益的孰低数。

由于本基金各基金份额类别在费用收取上不同，其对应的可分配收益可能有所不同。

经宣告的拟分配基金收益于分红除权日从所有者权益转出。

7.4.4.12 其他重要的会计政策和会计估计

根据本基金的估值原则和中国证监会允许的基金行业估值实务操作，本基金确定以下类别股票投资和债券投资的公允价值时采用的估值方法及其关键假设如下：

1、对于证券交易所上市的股票，若出现重大事项停牌或交易不活跃(包括涨跌停时的交易不活跃)等情况，本基金根据中国证监会公告[2017]13 号《中国证监会关于证券投资基金估值业务的指导意见》，根据具体情况采用《关于发布中基协(AMAC)基金行业股票估值指数的通知》提供的指数收益法、市盈率法、现金流量折现法等估值技术进行估值。

2、对于在锁定期内的非公开发行股票、首次公开发行股票时公司股东公开发售股份、通过大宗交易取得的带限售期的股票等流通受限股票，根据中国基金业协会中基协发[2017]6 号《关于发布<证券投资基金投资流通受限股票估值指引(试行)>的通知》之附件《证券投资基金投资流通受限股票估值指引(试行)》进行估值。

3、对于在证券交易所上市或挂牌转让的固定收益品种(可转换债券和私募债券除外)及在银行间同业市场交易的固定收益品种，根据中国证监会公告[2017]13 号《中国证监会关于证券投资基金估值业务的指导意见》及《中国证券投资基金业协会估值核算工作小组关于 2015 年 1 季度固定收益品种的估值处理标准》采用估值技术确定公允价值。本基金持有的证券交易所上市或挂牌转让的固定收益品种(可转换债券和私募债券除外)，按照中证指数有限公司所独立提供的估值结果确定公允价值。本基金持有的银行间同业市场交易的固定收益品种，按照中债金融估值中心有限公司所独立提供的估值结果确定公允价值。

7.4.5 会计政策和会计估计变更以及差错更正的说明

7.4.5.1 会计政策变更的说明

本基金本报告期无会计政策变更。

7.4.5.2 会计估计变更的说明

本基金本报告期无会计估计变更。

7.4.5.3 差错更正的说明

本基金本报告期无重大会计差错的内容和更正金额。

7.4.6 税项

根据财税[2004]78 号《关于证券投资基金税收政策的通知》、财税[2005]103 号《关于股权分置试点改革有关税收政策问题的通知》、财税[2008]1 号《关于企业所得税若干优惠政策的通知》、财税[2012]85 号《关于实施上市公司股息红利差别化个人所得税政策有关问题的通知》、财税[2014]81 号《关于沪港股票市场交易互联互通机制试点有关税收政策的通知》、财税[2015]101 号《关于上市公司股息红利差别化个人所得税政策有关问题的通知》、财税[2015]125 号《财政部、国家税务总局、证监会关于内地与香港基金互认有关税收政策的通知》、财税[2016]36 号《关于全面推开营业税改征增值税试点的通知》、财税[2016]46 号《财政部、国家税务总局关于进一步明确全面推开营改增试点金融业有关政策的通知》、财税[2016]70 号《财政部、国家税务总局关于金融机构同业往来等增值税政策的补充通知》、财税[2016]127 号《财政部国家税务总局证监会关于深港股票市场交易互联互通机制试点有关税收政策的通知》、财税[2016]140 号《关于明确金融房地产开发 教育辅助服务等增值税政策的通知》、财税[2017]2 号《关于资管产品增值税政策有关问题的补充通知》、财税[2017]56 号《关于资管产品增值税有关问题的通知》、财税[2017]90 号《关于租入固定资产进项税额抵扣等增值税政策的通知》及其他相关财税法规和实务操作，主要税项列示如下：

- (1) 以发行基金方式募集资金不属于增值税征收范围，不征收增值税。
- (2) 资管产品运营过程中发生的增值税应税行为，以资管产品管理人为增值税纳税人。资管产品管理人运营资管产品过程中发生的增值税应税行为，暂适用简易计税方法，按照 3% 的征收率缴纳增值税。
- (3) 基金买卖股票、债券的差价收入免征增值税，暂不征收企业所得税。
- (4) 存款利息收入不征收增值税。
- (5) 国债、地方政府债利息收入，金融同业往来利息收入免征增值税。
- (6) 对基金取得的债券的利息收入及其他收入，暂不征收企业所得税。
- (7) 基金作为流通股股东在股权分置改革过程中收到由非流通股股东支付的股份、现金等对价暂免征收印花税、企业所得税和个人所得税。
- (8) 对基金在境内取得的股票的股息、红利收入，由上市公司在向基金派发股息、红利收入时代扣代缴 20% 的个人所得税，暂不征收企业所得税。基金在境内从上市公司分配取得的股息红利所

得，持股期限在 1 个月以内（含 1 个月）的，全额计入应纳税所得额，持股期限在 1 个月以上至 1 年（含 1 年）的，减按 50% 计入应纳税所得额，持股期限超过 1 年的，暂免征收个人所得税。对基金通过沪港通/深港通投资香港联交所上市 H 股取得的股息红利，H 股公司应向中国证券登记结算有限责任公司（以下简称“中国结算”）提出申请，由中国结算向 H 股公司提供内地个人投资者名册，H 股公司按照 20% 的税率代扣个人所得税。基金通过沪港通/深港通投资香港联交所上市的非 H 股取得的股息红利，由中国结算按照 20% 的税率代扣个人所得税。对香港市场投资者取得的股息、红利收入按照 10% 的税率代扣所得税。

（9）基金在境内卖出股票按 0.1% 的税率缴纳股票交易印花税，买入股票不征收股票交易印花税。基金通过沪港通/深港通买卖、继承、赠与联交所上市股票，按照香港特别行政区现行税法规定缴纳印花税。

（10）基金在境外证券交易所进行交易或取得的源自境外证券市场的收益，其涉及的税收政策，按照相关国家或地区税收法律和法规执行。

（11）本基金分别按实际缴纳的增值税额的 5%、3%、2% 缴纳城市维护建设税、教育费附加和地方教育费附加。

7.4.7 重要财务报表项目的说明

7.4.7.1 银行存款

单位：人民币元

项目	本期末 2021 年 12 月 31 日	上年度末 2020 年 12 月 31 日
活期存款	18,113,561.80	38,198,186.05
定期存款	-	-
其中：存款期限 1 个月以内	-	-
存款期限 1-3 个月	-	-
存款期限 3 个月以上	-	-
其他存款	-	-
合计	18,113,561.80	38,198,186.05

7.4.7.2 交易性金融资产

单位：人民币元

项目	本期末 2021 年 12 月 31 日		
	成本	公允价值	公允价值变动
股票	250,224,356.45	248,820,564.80	-1,403,791.65
贵金属投资-金交所黄	-	-	-

金合约				
债券	交易所市场	71,000.00	125,840.40	54,840.40
	银行间市场	-	-	-
	合计	71,000.00	125,840.40	54,840.40
资产支持证券		-	-	-
基金		-	-	-
其他		-	-	-
合计		250,295,356.45	248,946,405.20	-1,348,951.25
项目	上年度末 2020 年 12 月 31 日			
		成本	公允价值	公允价值变动
股票		436,325,695.40	601,510,213.36	165,184,517.96
贵金属投资-金交所黄金合约		-	-	-
债券	交易所市场	450,000.00	450,000.00	-
	银行间市场	-	-	-
	合计	450,000.00	450,000.00	-
资产支持证券		-	-	-
基金		-	-	-
其他		-	-	-
合计		436,775,695.40	601,960,213.36	165,184,517.96

7.4.7.3 衍生金融资产/负债

单位：人民币元

项目	本期末 2021 年 12 月 31 日			
	合同/名义 金额	公允价值		备注
		资产	负债	
利率衍生工具	-	-	-	-
货币衍生工具	-	-	-	-
权益衍生工具	6,005,220.00	-	-	-
其中：股指期货	6,005,220.00	-	-	-
其他衍生工具	-	-	-	-
合计	6,005,220.00	-	-	-
项目	上年度末 2020 年 12 月 31 日			
	合同/名义 金额	公允价值		备注
		资产	负债	
利率衍生工具	-	-	-	-
货币衍生工具	-	-	-	-
权益衍生工具	2,953,320.00	-	-	-
其中：股指期货	2,953,320.00	-	-	-
其他衍生工具	-	-	-	-
合计	2,953,320.00	-	-	-

注：期货投资采用当日无负债结算制度，相关价值已包含在结算备付金中，具体投资明细详见“报告期末本基金投资的股指期货持仓和损益明细”相关表格。

7.4.7.4 买入返售金融资产

7.4.7.4.1 各项买入返售金融资产期末余额

无。

7.4.7.4.2 期末买断式逆回购交易中取得的债券

无。

7.4.7.5 应收利息

单位：人民币元

项目	本期末 2021 年 12 月 31 日	上年度末 2020 年 12 月 31 日
应收活期存款利息	2,217.07	4,144.58
应收定期存款利息	-	-
应收其他存款利息	-	-
应收结算备付金利息	1,094.82	1,172.80
应收债券利息	65.83	33.24
应收资产支持证券利息	-	-
应收买入返售证券利息	-	-
应收申购款利息	-	-
应收黄金合约拆借孳息	-	-
应收出借证券利息	-	-
其他	119.13	5.39
合计	3,496.85	5,356.01

7.4.7.6 其他资产

无。

7.4.7.7 应付交易费用

单位：人民币元

项目	本期末 2021 年 12 月 31 日	上年度末 2020 年 12 月 31 日
交易所市场应付交易费用	174,436.64	111,231.43
银行间市场应付交易费用	-	-
合计	174,436.64	111,231.43

7.4.7.8 其他负债

单位：人民币元

项目	本期末 2021 年 12 月 31 日	上年度末 2020 年 12 月 31 日
----	-------------------------	--------------------------

应付券商交易单元保证金	-	-
应付赎回费	12.24	209.70
应付证券出借违约金	-	-
预提费用	170,000.00	170,000.00
合计	170,012.24	170,209.70

7.4.7.9 实收基金

华夏网购精选混合 A

金额单位：人民币元

项目	本期 2021年1月1日至2021年12月31日	
	基金份额（份）	账面金额
上年度末	495,681,734.79	495,681,734.79
本期申购	4,821,621.89	4,821,621.89
本期赎回（以“-”号填列）	-482,394,271.07	-482,394,271.07
本期末	18,109,085.61	18,109,085.61

华夏网购精选混合 C

金额单位：人民币元

项目	本期 2021年1月1日至2021年12月31日	
	基金份额（份）	账面金额
上年度末	574,923.99	574,923.99
本期申购	505,295,351.93	505,295,351.93
本期赎回（以“-”号填列）	-324,068,736.94	-324,068,736.94
本期末	181,801,538.98	181,801,538.98

7.4.7.10 未分配利润

华夏网购精选混合 A

单位：人民币元

项目	已实现部分	未实现部分	未分配利润合计
上年度末	-23,877,548.19	170,947,393.43	147,069,845.24
本期利润	163,166,291.24	-161,216,159.36	1,950,131.88
本期基金份额交易产生的变动数	-130,758,221.16	-11,599,858.87	-142,358,080.03
其中：基金申购款	1,330,730.88	412,416.33	1,743,147.21
基金赎回款	-132,088,952.04	-12,012,275.20	-144,101,227.24
本期已分配利润	-	-	-
本期末	8,530,521.89	-1,868,624.80	6,661,897.09

华夏网购精选混合 C

单位：人民币元

项目	已实现部分	未实现部分	未分配利润合计
----	-------	-------	---------

上年度末	64,499.82	95,828.33	160,328.15
本期利润	-34,714,586.42	-5,593,129.85	-40,307,716.27
本期基金份额交易产生的变动数	147,295,725.07	-44,466,074.96	102,829,650.11
其中：基金申购款	355,278,896.16	-149,470,107.96	205,808,788.20
基金赎回款	-207,983,171.09	105,004,033.00	-102,979,138.09
本期已分配利润	-	-	-
本期末	112,645,638.47	-49,963,376.48	62,682,261.99

7.4.7.11 存款利息收入

单位：人民币元

项目	本期	上年度可比期间
	2021 年 1 月 1 日至 2021 年 12 月 31 日	2020 年 1 月 1 日至 2020 年 12 月 31 日
活期存款利息收入	134,464.57	149,905.93
定期存款利息收入	-	-
其他存款利息收入	-	-
结算备付金利息收入	52,403.95	36,711.32
其他	2,454.77	155.46
合计	189,323.29	186,772.71

7.4.7.12 股票投资收益

7.4.7.12.1 股票投资收益项目构成

单位：人民币元

项目	本期	上年度可比期间
	2021 年 1 月 1 日至 2021 年 12 月 31 日	2020 年 1 月 1 日至 2020 年 12 月 31 日
股票投资收益——买卖股票差价收入	137,785,711.10	48,368,884.09
股票投资收益——赎回差价收入	-	-
股票投资收益——申购差价收入	-	-
股票投资收益——证券出借差价收入	-	-
合计	137,785,711.10	48,368,884.09

7.4.7.12.2 股票投资收益——买卖股票差价收入

单位：人民币元

项目	本期	上年度可比期间
	2021 年 1 月 1 日至 2021 年 12 月 31 日	2020 年 1 月 1 日至 2020 年 12 月 31 日
卖出股票成交总额	3,119,542,996.61	150,397,631.68
减：卖出股票成本总额	2,981,757,285.51	102,028,747.59
买卖股票差价收入	137,785,711.10	48,368,884.09

7.4.7.13 债券投资收益

单位：人民币元

项目	本期 2021年1月1日至2021年12月 31日	上年度可比期间 2020年1月1日至2020年 12月31日
卖出债券（债转股及债券到期兑付）成交总额	3,043,087.51	4,745,391.77
减：卖出债券（债转股及债券到期兑付）成本总额	2,659,500.00	4,347,654.50
减：应收利息总额	473.70	80,802.36
买卖债券差价收入	383,113.81	316,934.91

7.4.7.14 资产支持证券投资收益

无。

7.4.7.15 衍生工具收益

7.4.7.15.1 衍生工具收益——买卖权证差价收入

无。

7.4.7.15.2 衍生工具收益——其他投资收益

单位：人民币元

项目	本期 2021年1月1日至2021年12月31日	上年度可比期间 2020年1月1日至2020年12月31日
股指期货投资收益	-325,388.16	851,650.48
合计	-325,388.16	851,650.48

7.4.7.16 股利收益

单位：人民币元

项目	本期 2021年1月1日至2021年12月31日	上年度可比期间 2020年1月1日至2020年12月31 日
股票投资产生的股利收益	6,118,081.45	10,079,259.09
其中：证券出借权益补偿收入	-	-
基金投资产生的股利收益	-	-
合计	6,118,081.45	10,079,259.09

7.4.7.17 公允价值变动收益

单位：人民币元

项目名称	本期 2021年1月1日至2021年12月31日	上年度可比期间 2020年1月1日至2020年12月31 日
1.交易性金融资产	-166,533,469.21	120,104,073.17
——股票投资	-166,588,309.61	120,102,837.17
——债券投资	54,840.40	1,236.00

——资产支持证券投资	-	-
——基金投资	-	-
——贵金属投资	-	-
——其他	-	-
2.衍生工具	-275,820.00	43,440.00
——权证投资	-	-
——期货投资	-275,820.00	43,440.00
3.其他	-	-
减：应税金融商品公允价值变动产生的预估增值税	-	-
合计	-166,809,289.21	120,147,513.17

7.4.7.18 其他收入

单位：人民币元

项目	本期	上年度可比期间
	2021年1月1日至2021年12月31日	2020年1月1日至2020年12月31日
基金赎回费收入	27,971.95	41,817.79
其他	1,012.14	132.09
合计	28,984.09	41,949.88

7.4.7.19 交易费用

单位：人民币元

项目	本期	上年度可比期间
	2021年1月1日至2021年12月31日	2020年1月1日至2020年12月31日
交易所市场交易费用	6,416,407.84	448,197.64
银行间市场交易费用	-	-
合计	6,416,407.84	448,197.64

7.4.7.20 其他费用

单位：人民币元

项目	本期	上年度可比期间
	2021年1月1日至2021年12月31日	2020年1月1日至2020年12月31日
审计费用	50,000.00	50,000.00
信息披露费	120,000.00	120,000.00
证券出借违约金	-	-
银行费用	5,863.16	3,483.95
银行间账户维护费	36,000.00	36,000.00
其他	1,200.00	1,200.00
合计	213,063.16	210,683.95

7.4.8 或有事项、资产负债表日后事项的说明

7.4.8.1 或有事项

截至资产负债表日，本基金无或有事项。

7.4.8.2 资产负债表日后事项

截至财务报表批准日，本基金无资产负债表日后事项。

7.4.9 关联方关系

关联方名称	与本基金的关系
华夏基金管理有限公司	基金管理人
中国工商银行股份有限公司（“中国工商银行”）	基金托管人
中信证券股份有限公司（“中信证券”）	基金管理人的股东
MACKENZIE FINANCIAL CORPORATION	基金管理人的股东
POWER CORPORATION OF CANADA	基金管理人的股东
天津海鹏科技咨询有限公司	基金管理人的股东
上海华夏财富投资管理有限公司（“华夏财富”）	基金管理人的子公司

注：下述关联交易均在正常业务范围内按一般商业条款订立。

7.4.10 本报告期及上年度可比期间的关联方交易

7.4.10.1 通过关联方交易单元进行的交易

7.4.10.1.1 股票交易

金额单位：人民币元

关联方名称	本期 2021年1月1日至2021年12月31日		上年度可比期间 2020年1月1日至2020年12月31日	
	成交金额	占当期股票成交总额的比例	成交金额	占当期股票成交总额的比例
中信证券	4,902,043,788.10	83.29%	167,598,346.78	68.92%

7.4.10.1.2 权证交易

无。

7.4.10.1.3 债券交易

金额单位：人民币元

关联方名称	本期 2021年1月1日至2021年12月31日		上年度可比期间 2020年1月1日至2020年12月31日	
	成交金额	占当期债券成交总额的比例	成交金额	占当期债券成交总额的比例
中信证券	2,300,776.61	75.61%	830,483.35	36.69%

7.4.10.1.4 债券回购交易

无。

7.4.10.1.5 应支付关联方的佣金

金额单位：人民币元

关联方名称	本期 2021年1月1日至2021年12月31日			
	当期 佣金	占当期佣金 总量的比例	期末应付佣金余额	占期末应付佣金 总额的比例
中信证券	2,119,685.42	78.01%	-	-
关联方名称	上年度可比期间 2020年1月1日至2020年12月31日			
	当期 佣金	占当期佣金 总量的比例	期末应付佣金余额	占期末应付佣金 总额的比例
中信证券	122,694.67	68.94%	69,326.96	62.33%

注：上述佣金按市场佣金率计算，以扣除由中国证券登记结算有限责任公司收取证管费、经手费和由券商承担的证券结算风险基金后的净额列示。

该类佣金协议的服务范围还包括佣金收取方为本基金提供的证券投资研究成果和市场信息服务。

7.4.10.2 关联方报酬

7.4.10.2.1 基金管理费

单位：人民币元

项目	本期 2021年1月1日至2021年12 月31日	上年度可比期间 2020年1月1日至2020年12月 31日
当期发生的基金应支付的管理费	7,553,431.21	8,017,840.56
其中：支付销售机构的客户维护费	73,269.49	66,032.35

注：①支付基金管理人的基金管理人报酬按前一日基金资产净值 1.50%的年费率计提，逐日累计至每月月底，按月支付。

②基金管理人报酬计算公式为：日基金管理人报酬=前一日基金资产净值×1.50%/当年天数。

③客户维护费是指基金管理人与基金销售机构约定的用以向基金销售机构支付客户服务及销售活动中产生的相关费用，该费用按照代销机构所代销基金的份额保有量作为基数进行计算，从基金管理人收取的基金管理费中列支，不属于从基金资产中列支的费用项目。

7.4.10.2.2 基金托管费

单位：人民币元

项目	本期 2021年1月1日至2021年12 月31日	上年度可比期间 2020年1月1日至2020年12月 31日
当期发生的基金应支付的托管费	1,258,905.21	1,336,306.78

注：①支付基金托管人的基金托管费按前一日基金资产净值 0.25%的年费率计提，逐日累计至每月月底，按月支付。

②基金托管费计算公式为：日基金托管费=前一日基金资产净值×0.25%/当年天数。

7.4.10.2.3 销售服务费

单位：人民币元

获得销售服务费的各关联方名称	本期 2021年1月1日至2021年12月31日		
	当期发生的基金应支付的销售服务费		
	华夏网购精选混合 A	华夏网购精选混合 C	合计
华夏基金管理有限 公司	-	280,656.39	280,656.39
华夏财富	-	11.62	11.62
中信证券	-	1.23	1.23
合计	-	280,669.24	280,669.24
获得销售服务费的各关联方名称	上年度可比期间 2020年1月1日至2020年12月31日		
	当期发生的基金应支付的销售服务费		
	华夏网购精选混合 A	华夏网购精选混合 C	合计
华夏基金管理有限 公司	-	708.65	708.65
华夏财富	-	5.21	5.21
合计	-	713.86	713.86

注：①支付基金销售机构的基金销售服务费按 C 类基金份额前一日基金资产净值 0.10%的年费率计提，逐日累计至每月月底，按月支付给基金管理人，再由基金管理人计算并支付给各基金销售机构。

②基金销售服务费计算公式为：C 类日基金销售服务费=前一日 C 类基金资产净值×0.10%/当年天数。

7.4.10.3 与关联方进行银行间同业市场的债券(含回购)交易

无。

7.4.10.4 报告期内转融通证券出借业务发生重大关联交易事项的说明

7.4.10.4.1 与关联方通过约定申报方式进行的适用固定期限费率的证券出借业务的情况

无。

7.4.10.4.2 与关联方通过约定申报方式进行的适用市场化期限费率的证券出借业务的情况

无。

7.4.10.5 各关联方投资本基金的情况

7.4.10.5.1 报告期内基金管理人运用固有资金投资本基金的情况

无。

7.4.10.5.2 报告期末除基金管理人之外的其他关联方投资本基金的情况

无。

7.4.10.6 由关联方保管的银行存款余额及当期产生的利息收入

单位：人民币元

关联方名称	本期 2021年1月1日至2021年12月31日		上年度可比期间 2020年1月1日至2020年12月31日	
	期末余额	当期利息收入	期末余额	当期利息收入
中国工商银行活期存款	18,113,561.80	134,464.57	38,198,186.05	149,905.93

注：本基金的活期银行存款由基金托管人中国工商银行保管，按银行同业利率或约定利率计息。

7.4.10.7 本基金在承销期内参与关联方承销证券的情况

金额单位：人民币元

本期 2021年1月1日至2021年12月31日					
关联方名称	证券代码	证券名称	发行方式	基金在承销期内买入	
				数量（单位： 股/张）	总金额
中信证券	600941	中国移动	新股发行	124,803	7,186,156.74
中信证券	600905	三峡能源	新股发行	1,296,803	3,436,527.95
中信证券	601728	中国电信	新股发行	562,873	2,549,814.69
中信证券	688235	百济神州	新股发行	3,603	693,937.80
中信证券	688819	天能股份	新股发行	10,359	432,902.61
中信证券	688187	时代电气	新股发行	12,022	377,250.36
中信证券	688739	成大生物	新股发行	3,397	373,670.00
中信证券	688211	中科微至	新股发行	2,438	219,907.60
中信证券	688176	亚虹医药	新股发行	9,497	218,241.06
中信证券	688798	艾为电子	新股发行	2,841	217,563.78
中信证券	688779	长远锂科	新股发行	37,454	211,615.10
中信证券	601825	沪农商行	新股发行	15,480	137,772.00
中信证券	688192	迪哲医药	新股发行	2,566	134,920.28
中信证券	688670	金迪克	新股发行	2,310	127,465.80
中信证券	688212	澳华内镜	新股发行	3,496	78,660.00
中信证券	688776	国光电气	新股发行	1,447	74,433.68
中信证券	688276	百克生物	新股发行	1,501	54,561.35
中信证券	688575	亚辉龙	新股发行	3,435	50,838.00
中信证券	300982	苏文电能	新股发行	3,170	50,181.10
中信证券	600955	维远股份	新股发行	1,694	50,074.64
中信证券	300993	玉马遮阳	新股发行	4,097	49,573.70
中信证券	688315	诺禾致源	新股发行	3,711	47,352.36
中信证券	300997	欢乐家	新股发行	9,279	45,838.26

中信证券	002142	宁波银行	配股发行	2,230	44,533.10
中信证券	688607	康众医疗	新股发行	1,890	43,866.90
中信证券	300930	屹通新材	新股发行	3,220	42,214.20
中信证券	301028	东亚机械	新股发行	7,329	38,916.99
中信证券	301049	超越科技	新股发行	1,954	37,790.36
中信证券	688509	正元地信	新股发行	15,433	30,403.01
中信证券	688690	纳微科技	新股发行	3,477	28,059.39
中信证券	603071	物产环能	新股发行	1,627	25,088.34
中信证券	301055	张小泉	新股发行	3,541	24,432.90
中信证券	300966	共同药业	新股发行	2,858	23,549.92
中信证券	688565	力源科技	新股发行	2,464	23,136.96
中信证券	605555	德昌股份	新股发行	655	21,189.25
中信证券	301059	金三江	新股发行	2,581	20,880.29
中信证券	600935	华塑股份	新股发行	4,811	18,955.34
中信证券	301053	远信工业	新股发行	1,544	18,327.28
中信证券	002142	宁波银行	配股发行	910	18,172.70
中信证券	301062	上海艾录	新股发行	5,225	17,294.75
中信证券	688226	威腾电气	新股发行	2,693	17,289.06
中信证券	600916	中国黄金	新股发行	3,371	16,821.29
中信证券	688305	科德数控	新股发行	1,496	16,500.88
中信证券	688071	华依科技	新股发行	1,101	15,116.73
中信证券	605566	福莱茵特	新股发行	435	14,011.35
中信证券	002142	宁波银行	配股发行	700	13,979.00
中信证券	605060	联德股份	新股发行	883	13,765.97
中信证券	002142	宁波银行	配股发行	570	11,382.90
中信证券	605599	菜百股份	新股发行	980	9,800.00
中信证券	605488	福莱新材	新股发行	416	8,498.88
中信证券	605138	盛泰集团	新股发行	723	7,208.31
中信证券	605020	永和股份	新股发行	850	5,890.50
中信证券	003040	楚天龙	新股发行	1,101	5,086.62
中信证券	001219	青岛食品	新股发行	272	4,678.40
中信证券	601279	英利汽车	新股发行	2,004	4,148.28
中信证券	001208	华菱线缆	新股发行	947	3,475.49
上年度可比期间					
2020 年 1 月 1 日至 2020 年 12 月 31 日					
关联方名称	证券代码	证券名称	发行方式	基金在承销期内买入	
				数量（单位： 股/张）	总金额
中信证券	688057	金达莱	新股发行	18,616	481,037.44
中信证券	600919	江苏银行	配股发行	89,490	410,759.10
中信证券	688289	圣湘生物	新股发行	6,295	317,771.60
中信证券	300896	爱美客	新股发行	2,223	262,914.21
中信证券	688221	前沿生物	新股发行	12,681	259,960.50
中信证券	688578	艾力斯	新股发行	9,654	219,435.42

中信证券	688617	惠泰医疗	新股发行	1,673	124,571.58
中信证券	688559	海目星	新股发行	5,924	86,253.44
中信证券	300898	熊猫乳品	新股发行	4,953	53,393.34
中信证券	605136	丽人丽妆	新股发行	867	10,603.41
中信证券	003013	地铁设计	新股发行	724	9,723.32
中信证券	605099	共创草坪	新股发行	624	9,634.56
中信证券	003018	金富科技	新股发行	1,027	9,171.11
中信证券	605179	一鸣食品	新股发行	939	8,648.19
中信证券	003015	日久光电	新股发行	1,128	7,410.96
中信证券	605299	舒华体育	新股发行	738	5,365.26
中信证券	003006	百亚股份	新股发行	804	5,314.44

7.4.10.8 其他关联交易事项的说明

7.4.10.8.1 其他关联交易事项的说明

本基金本报告期通过中信期货买卖股指期货成交额为 69,832,680.00 元（上年度可比期间：49,554,900.00 元），支付给中信期货的佣金为 1,710.92 元（上年度可比期间为：1,214.10 元）。

7.4.11 利润分配情况

本基金本报告期无利润分配事项。

7.4.12 期末（2021 年 12 月 31 日）本基金持有的流通受限证券

7.4.12.1 因认购新发/增发证券而于期末持有的流通受限证券

金额单位：人民币元

7.4.12.1.1 受限证券类别：股票										
证券代码	证券名称	成功认购日	可流通日	流通受限类型	认购价格	期末估值单价	数量(单位：股)	期末成本总额	期末估值总额	备注
600941	中国移动	2021-12-24	2022-07-05	新发流通受限	57.58	57.58	87,363	5,030,361.54	5,030,361.54	-
600941	中国移动	2021-12-24	2022-01-05	新发流通受限	57.58	57.58	37,440	2,155,795.20	2,155,795.20	-
601728	中	2021-08-11	2022-02-21	新	4.53	4.27	394,011	1,784,869.83	1,682,426.97	-

	国 电 信			发 流 通 受 限						
688075	安 旭 生 物	2021-11-10	2022-05-18	新 发 流 通 受 限	78.28	128.77	4,177	326,975.56	537,872.29	-
688800	瑞 可 达	2021-07-14	2022-01-24	新 发 流 通 受 限	15.02	133.53	1,967	29,544.34	262,653.51	-
688739	成 大 生 物	2021-10-21	2022-04-28	新 发 流 通 受 限	110.00	70.32	3,397	373,670.00	238,877.04	-
688176	亚 虹 医 药	2021-12-29	2022-01-07	新 发 流 通 受 限	22.98	22.98	9,497	218,241.06	218,241.06	-
688670	金 迪 克	2021-07-23	2022-02-07	新 发 流 通 受 限	55.18	74.11	2,310	127,465.80	171,194.10	-
688049	炬 芯 科 技	2021-11-22	2022-05-30	新 发 流 通 受 限	42.98	51.71	3,260	140,114.80	168,574.60	-
688793	倍 轻 松	2021-07-07	2022-01-17	新 发 流 通	27.40	101.73	1,454	39,839.60	147,915.42	-

				受限						
688103	国力股份	2021-09-02	2022-03-10	新发流通受限	12.04	66.10	1,595	19,203.80	105,429.50	-
688511	天微电子	2021-07-22	2022-02-07	新发流通受限	28.09	54.52	1,490	41,854.10	81,234.80	-
301029	怡合达	2021-07-14	2022-01-24	新发流通受限	14.14	89.87	462	6,532.68	41,519.94	-
688038	中科通达	2021-07-05	2022-01-13	新发流通受限	8.60	18.72	2,132	18,335.20	39,911.04	-
301099	雅创电子	2021-11-10	2022-05-23	新发流通受限	21.99	71.36	351	7,718.49	25,047.36	-
301069	凯盛新材	2021-09-16	2022-03-28	新发流通受限	5.17	44.21	539	2,786.63	23,829.19	-
301127	天源环保	2021-12-23	2022-06-30	新发流通受限	12.03	17.12	1,184	14,243.52	20,270.08	-
300994	久	2021-08-02	2022-02-14	新	11.90	45.45	420	4,998.00	19,089.00	-

	祺股份			发 流 通 受 限						
301211	亨迪药业	2021-12-14	2022-06-22	新发 流 通 受 限	25.80	33.65	518	13,364.40	17,430.70	-
301089	拓新药业	2021-10-20	2022-04-27	新发 流 通 受 限	19.11	67.93	220	4,204.20	14,944.60	-
301046	能辉科技	2021-08-10	2022-02-17	新发 流 通 受 限	8.34	48.99	290	2,418.60	14,207.10	-
301111	粤万年青	2021-11-30	2022-06-07	新发 流 通 受 限	10.48	36.68	379	3,971.92	13,901.72	-
301188	力诺特玻	2021-11-04	2022-05-11	新发 流 通 受 限	13.00	20.48	647	8,411.00	13,250.56	-
301026	浩通科技	2021-07-08	2022-01-17	新发 流 通 受 限	18.03	62.73	203	3,660.09	12,734.19	-
301179	泽宇智能	2021-12-01	2022-06-08	新发 流 通	43.99	50.77	217	9,545.83	11,017.09	-

				受限						
301048	金鹰重工	2021-08-11	2022-02-28	新发流通受限	4.13	12.96	843	3,481.59	10,925.28	-
301108	洁雅股份	2021-11-25	2022-06-06	新发流通受限	57.27	53.71	196	11,224.92	10,527.16	-
301028	东亚机械	2021-07-12	2022-01-20	新发流通受限	5.31	13.50	733	3,892.23	9,895.50	-
301045	天禄科技	2021-08-06	2022-02-17	新发流通受限	15.81	28.37	335	5,296.35	9,503.95	-
301078	孩子王	2021-09-30	2022-04-14	新发流通受限	5.77	12.14	756	4,362.12	9,177.84	-
301062	上海艾录	2021-09-07	2022-03-14	新发流通受限	3.31	17.01	523	1,731.13	8,896.23	-
301193	家联科技	2021-12-02	2022-06-09	新发流通受限	30.73	29.14	297	9,126.81	8,654.58	-
301096	百	2021-12-13	2022-06-20	新	79.60	78.53	109	8,676.40	8,559.77	-

	诚医药			发 流 通 受 限						
301025	读客文化	2021-07-06	2022-01-24	新发 流 通 受 限	1.55	20.88	403	624.65	8,414.64	-
301066	万事利	2021-09-13	2022-03-22	新发 流 通 受 限	5.24	22.84	344	1,802.56	7,856.96	-
300814	中富电路	2021-08-04	2022-02-14	新发 流 通 受 限	8.40	23.88	328	2,755.20	7,832.64	-
301055	张小泉	2021-08-26	2022-03-07	新发 流 通 受 限	6.90	21.78	355	2,449.50	7,731.90	-
301133	金钟股份	2021-11-19	2022-05-26	新发 流 通 受 限	14.33	26.95	286	4,098.38	7,707.70	-
301198	喜悦智行	2021-11-25	2022-06-02	新发 流 通 受 限	21.76	29.20	262	5,701.12	7,650.40	-
301030	仕净科技	2021-07-15	2022-01-24	新发 流 通	6.10	31.52	242	1,476.20	7,627.84	-

				受限						
301098	金埔园林	2021-11-04	2022-05-12	新发流通受限	12.36	22.17	307	3,794.52	6,806.19	-
301033	迈普医学	2021-07-15	2022-01-26	新发流通受限	15.14	59.97	108	1,635.12	6,476.76	-
301049	超越科技	2021-08-17	2022-02-24	新发流通受限	19.34	32.92	196	3,790.64	6,452.32	-
301032	新柴股份	2021-07-15	2022-01-24	新发流通受限	4.97	12.51	513	2,549.61	6,417.63	-
301056	森赫股份	2021-08-27	2022-03-07	新发流通受限	3.93	11.09	572	2,247.96	6,343.48	-
301036	双乐股份	2021-07-21	2022-02-16	新发流通受限	23.38	29.93	205	4,792.90	6,135.65	-
301041	金百泽	2021-08-02	2022-02-11	新发流通受限	7.31	28.21	215	1,571.65	6,065.15	-
301072	中	2021-09-22	2022-03-29	新	7.46	33.41	181	1,350.26	6,047.21	-

	捷精工			发 流 通 受 限						
300854	中兰环保	2021-09-08	2022-03-16	新发 流 通 受 限	9.96	27.29	203	2,021.88	5,539.87	-
301063	海锅股份	2021-09-09	2022-03-24	新发 流 通 受 限	17.40	36.11	153	2,662.20	5,524.83	-
001234	泰慕士	2021-12-31	2022-01-11	新发 流 通 受 限	16.53	16.53	333	5,504.49	5,504.49	-
301059	金三江	2021-09-03	2022-03-14	新发 流 通 受 限	8.09	19.30	259	2,095.31	4,998.70	-
301027	华蓝集团	2021-07-08	2022-01-19	新发 流 通 受 限	11.45	16.65	286	3,274.70	4,761.90	-
301037	保立佳	2021-07-21	2022-02-07	新发 流 通 受 限	14.82	24.26	193	2,860.26	4,682.18	-
301073	君亭酒店	2021-09-22	2022-03-30	新发 流 通	12.24	32.00	144	1,762.56	4,608.00	-

				受限						
301053	远信工业	2021-08-25	2022-03-01	新发流通受限	11.87	28.78	155	1,839.85	4,460.90	-
301057	汇隆新材	2021-08-31	2022-03-09	新发流通受限	8.03	19.02	218	1,750.54	4,146.36	-
301068	大地海洋	2021-09-16	2022-03-28	新发流通受限	13.98	28.38	144	2,013.12	4,086.72	-
301079	邵阳液压	2021-10-11	2022-04-19	新发流通受限	11.92	24.82	140	1,668.80	3,474.80	-

注：①根据中国证监会《上市公司证券发行管理办法》、《创业板上市公司证券发行管理暂行办法》以及《上市公司非公开发行股票实施细则》，本基金作为特定投资者所认购的 2020 年 2 月 14 日前发行完毕的非公开发行股票，自发行结束之日起 12 个月内不得转让。根据《上市公司股东、董监高减持股份的若干规定》及《深圳/上海证券交易所上市公司股东及董事、监事、高级管理人员减持股份实施细则》，本基金持有的上市公司非公开发行股票，采取集中竞价交易方式的，在任意连续 90 日内，减持股份的总数不得超过公司股份总数的 1%，且自股份解除限售之日起 12 个月内，通过集中竞价交易减持的数量不得超过本基金持有该次非公开发行股票数量的 50%；采取大宗交易方式的，在任意连续 90 日内，减持股份的总数不得超过公司股份总数的 2%。本基金通过大宗交易方式受让的原上市公司大股东减持或者特定股东减持的股份，在受让后 6 个月内，不得转让所受让的股份。

根据中国证监会《关于修改〈上市公司证券发行管理办法〉的决定》、《关于修改〈创业板上市公司证券发行管理暂行办法〉的决定》以及《关于修改〈上市公司非公开发行股票实施细则〉的决定》，本基金所认购的 2020 年 2 月 14 日(含)后发行完毕的非公开发行股票，自发行结束之日起 6 个月内不

得转让。此外，本基金减持上述非公开发行股份不适用《上市公司股东、董监高减持股份的若干规定》及《深圳/上海证券交易所上市公司股东及董事、监事、高级管理人员减持股份实施细则》的有关规定。

②基金还可作为特定投资者，认购首次公开发行股票时公司股东公开发售股份，所认购的股份自发行结束之日起 12 个月内不得转让。

③根据《上海证券交易所科创板股票公开发行自律委员会促进科创板初期企业平稳发行行业倡导建议》，本基金获配的科创板股票如经抽签方式确定需要锁定的，锁定期为自发行人股票上市之日起 6 个月。根据《上海证券交易所科创板上市公司股东以向特定机构投资者询价转让和配售方式减持股份实施细则》，基金通过询价转让受让的股份，在受让后 6 个月内不得转让。

④根据《深圳证券交易所创业板首次公开发行证券发行与承销业务实施细则》，发行人和主承销商可以采用摇号限售方式或比例限售方式，安排基金通过网下发行获配的部分创业板股票设置不低于 6 个月的限售期。

⑤基金可使用以基金名义开设的股票账户，选择网上或者网下一种方式进行新股申购。其中基金参与网下申购获得的新股或作为战略投资者参与配售获得的新股，在新股上市后的约定期限内不能自由转让；基金参与网上申购获配的新股，从新股获配日至新股上市日之间不能自由转让。

⑥以上“可流通日”是根据上市公司公告估算的流通日期，最终日期以上市公司公告为准。

7.4.12.2 期末持有的暂时停牌等流通受限股票

无。

7.4.12.3 期末债券正回购交易中作为抵押的债券

7.4.12.3.1 银行间市场债券正回购

无。

7.4.12.3.2 交易所市场债券正回购

无。

7.4.12.4 期末参与转融通证券出借业务的证券

无。

7.4.13 金融工具风险及管理

7.4.13.1 风险管理政策和组织架构

本基金的风险管理政策是使基金投资风险可测、可控、可承担。本基金管理人建立了由风险管理委员会、督察长、法律部、合规部、稽核部、风险管理部和相关业务部门构成的多层次风险管理架构体系。风险管理团队在识别、衡量投资风险后，通过正式报告的方式，将分析结果及时传达给

基金经理、投资总监、投资决策委员会和风险管理委员会，协助制定风险控制决策，实现风险管理目标。

本基金管理人主要通过定性分析和定量分析的方法，估测各种金融工具风险可能产生的损失。本基金管理人从定性分析的角度出发，判断风险损失的严重性；从定量分析的角度出发，根据本基金的投资目标，结合基金资产所运用的金融工具特征，通过特定的风险量化指标、模型和日常的量化报告，参考压力测试结果，确定风险损失的限度和相应置信程度，及时对各种风险进行监督、检查和评估，并制定相应决策，将风险控制在预期可承受的范围之内。

7.4.13.2 信用风险

信用风险是指由于基金所投资债券的发行人出现违约、拒绝支付到期本息，债券发行人信用评级降低导致债券价格下降，或基金在交易过程中发生交收违约，而造成基金资产损失的可能性。

本基金管理人通过信用分析团队建立了内部评级体系和交易对手库，对发行人及债券投资进行内部评级，对交易对手的资信状况进行充分评估、设定授信额度，以控制可能出现的信用风险。

7.4.13.3 流动性风险

流动性风险是在市场或持有资产流动性不足的情况下，基金管理人可能无法迅速、低成本地调整基金投资组合，从而对基金收益造成不利影响。

本基金管理人通过限制投资集中度来管理投资品种变现的流动性风险。除在“7.4.12 期末本基金持有的流通受限证券”中列示的部分基金资产流通暂时受限制的情况外，本基金所投资的证券均能及时变现。

7.4.13.3.1 报告期内本基金组合资产的流动性风险分析

在日常运作中，本基金的流动性安排能够与基金合同约定的申购赎回安排以及投资者的申购赎回规律相匹配。

在资产端，本基金主要投资于基金合同约定的具有良好流动性的金融工具。基金管理人持续监测本基金持有资产的市场交易量、交易集中度等涉及资产流动性水平的风险指标，并定期开展压力测试，详细评估在不同的压力情景下资产变现情况的变化。

在负债端，基金管理人持续监测本基金开放期内投资者历史申赎、投资者类型和结构变化等数据，审慎评估不同市场环境可能带来的投资者潜在赎回需求，当市场环境或投资者结构发生变化时，及时调整组合资产结构及比例，预留充足现金头寸，保持基金资产可变现规模和期限与负债赎回规模和期限的匹配。

如遭遇极端市场情形或投资者非预期巨额赎回情形，基金管理人将采用本基金合同约定的赎回申请处理方式及其他各类流动性风险管理工具，控制极端情况下的潜在流动性风险。

7.4.13.4 市场风险

市场风险是指由于市场变化或波动所引起的资产损失的可能性，本基金管理人通过监测组合敏感性指标来衡量市场风险。

7.4.13.4.1 利率风险

利率风险是指利率变动引起组合中资产特别是债券投资的市场价格变动，从而影响基金投资收益的风险。

本基金管理人定期对组合中债券投资部分面临的利率风险进行监控，并通过调整投资组合的久期等方法对上述利率风险进行管理。

截至本期末，综合考虑利率债、信用债、同业存单、资产支持证券等资产占基金资产净值的比例，利率变动对于本基金资产净值无重大影响。

7.4.13.4.2 外汇风险

外汇风险是指金融工具的公允价值或未来现金流量因外汇汇率变动而发生波动的风险。本基金持有的金融工具以人民币计价，因此无重大外汇风险。

7.4.13.4.3 其他价格风险

其他价格风险为除市场利率和外汇汇率以外的市场因素（单个证券发行主体自身经营情况或证券市场整体波动）发生变动时导致基金资产发生损失的风险。

本基金通过投资组合的分散化降低市场价格风险。此外，本基金管理人对本基金所持有的证券价格实施监控，定期运用多种定量方法进行风险度量和分析，以对风险进行跟踪和控制。

7.4.13.4.3.1 其他价格风险敞口

金额单位：人民币元

项目	本期末 2021年12月31日		上年度末 2020年12月31日	
	公允价值	占基金 资产净 值比例 (%)	公允价值	占基金 资产净 值比例 (%)
交易性金融资产—股票投资	248,820,564.80	92.41	601,510,213.36	93.48
交易性金融资产—债券投资	125,840.40	0.05	450,000.00	0.07
交易性金融资产—贵金属投资	-	-	-	-
合计	248,946,405.20	92.46	601,960,213.36	93.55

注：①本表中交易性金融资产-债券投资科目仅包含可转换公司债券和可交换公司债券等。

②由于四舍五入的原因，分项之和与合计项之间可能存在尾差。

7.4.13.4.3.2 其他价格风险的敏感性分析

假设	除沪深 300 指数以外的其他市场变量保持不变		
分析	相关风险变量的变动	对资产负债表日基金资产净值的 影响金额（单位：人民币元）	
		本期末 2021 年 12 月 31 日	上年度末 2020 年 12 月 31 日
	-5%	-12,767,105.43	-31,380,327.80
	+5%	12,767,105.43	31,380,327.80

7.4.14 有助于理解和分析会计报表需要说明的其他事项

（1）金融工具公允价值计量的方法

根据企业会计准则的相关规定，以公允价值计量的金融工具，其公允价值的计量可分为三个层次：

第一层次：对存在活跃市场报价的金融工具，可以相同资产/负债在活跃市场上的报价确定公允价值。

第二层次：对估值日活跃市场无报价的金融工具，可以类似资产/负债在活跃市场上的报价为依据做必要调整确定公允价值；对估值日不存在活跃市场的金融工具，可以相同或类似资产/负债在非活跃市场上的报价为依据做必要调整确定公允价值。

第三层次：对无法获得相同或类似资产可比市场交易价格的金融工具，可以其他反映市场参与者对资产/负债定价时所使用的参数为依据确定公允价值。

（2）各层次金融工具公允价值

截至 2021 年 12 月 31 日止，本基金持有的以公允价值计量的金融工具第一层次的余额为 245,055,083.36 元，第二层次的余额为 3,891,321.84 元，第三层次的余额为 0 元。（截至 2020 年 12 月 31 日止：第一层次的余额为 598,399,233.97 元，第二层次的余额为 3,560,979.39 元，第三层次的余额为 0 元。）

（3）公允价值所属层次间的重大变动

对于特殊事项停牌、交易不活跃(包括涨跌停时的交易不活跃)的股票，本基金将相关股票公允价值所属层次于其进行估值调整之日起从第一层次转入第二层次或第三层次，于股票复牌能体现公允价值并恢复市价估值之日起从第二层次或第三层次转入第一层次。对于持有的非公开发行股票，本基金于限售期内将相关股票公允价值所属层次列入第二层次，于限售期满并恢复市价估值之日起从第二层次转入第一层次。

（4）第三层次公允价值本期变动金额

本基金持有的以公允价值计量的金融工具第三层次公允价值本期未发生变动。

（5）新金融工具准则

根据财政部发布的《企业会计准则第 22 号—金融工具确认计量》、《企业会计准则第 23 号—金融资产转移》、《企业会计准则第 24 号—套期会计》和《企业会计准则第 37 号—金融工具列报》(以下合称“新金融工具准则”)相关衔接规定,以及财政部、银保监会于 2020 年 12 月 30 日发布的《关于进一步贯彻落实新金融工具相关会计准则的通知》,公募证券投资基金应当自 2022 年 1 月 1 日起执行新金融工具准则。

除公允价值和执行新金融工具准则外,截至资产负债表日本基金无需要说明的其他重要事项。

§8 投资组合报告

8.1 期末基金资产组合情况

金额单位:人民币元

序号	项目	金额	占基金总资产的比例 (%)
1	权益投资	248,820,564.80	92.12
	其中:股票	248,820,564.80	92.12
2	基金投资	-	-
3	固定收益投资	125,840.40	0.05
	其中:债券	125,840.40	0.05
	资产支持证券	-	-
4	贵金属投资	-	-
5	金融衍生品投资	-	-
6	买入返售金融资产	-	-
	其中:买断式回购的买入返售金融资产	-	-
7	银行存款和结算备付金合计	19,963,757.69	7.39
8	其他各项资产	1,203,240.11	0.45
9	合计	270,113,403.00	100.00

8.2 期末按行业分类的股票投资组合

8.2.1 报告期末按行业分类的境内股票投资组合

金额单位:人民币元

代码	行业类别	公允价值	占基金资产净值比例 (%)
A	农、林、牧、渔业	2,672,893.00	0.99
B	采矿业	5,173,576.00	1.92
C	制造业	131,932,131.22	49.00
D	电力、热力、燃气及水生产和供应业	7,576,763.00	2.81

E	建筑业	5,015,445.99	1.86
F	批发和零售业	47,085.20	0.02
G	交通运输、仓储和邮政业	4,387,524.16	1.63
H	住宿和餐饮业	39,214.00	0.01
I	信息传输、软件和信息技术服务业	19,301,314.71	7.17
J	金融业	56,398,109.75	20.95
K	房地产业	5,110,378.41	1.90
L	租赁和商务服务业	1,008,035.00	0.37
M	科学研究和技术服务业	7,838,160.45	2.91
N	水利、环境和公共设施管理业	471,017.27	0.17
O	居民服务、修理和其他服务业	-	-
P	教育	309,815.00	0.12
Q	卫生和社会工作	-	-
R	文化、体育和娱乐业	1,539,101.64	0.57
S	综合	-	-
	合计	248,820,564.80	92.41

8.3 期末按公允价值占基金资产净值比例大小排序的所有股票投资明细

金额单位：人民币元

序号	股票代码	股票名称	数量(股)	公允价值	占基金资产净值比例(%)
1	600519	贵州茅台	8,600	17,630,000.00	6.55
2	300059	东方财富	213,000	7,904,430.00	2.94
3	600036	招商银行	152,900	7,447,759.00	2.77
4	600941	中国移动	124,803	7,186,156.74	2.67
5	002594	比亚迪	24,800	6,649,376.00	2.47
6	601328	交通银行	1,171,600	5,401,076.00	2.01
7	603260	合盛硅业	37,800	4,988,466.00	1.85
8	002129	中环股份	119,200	4,976,600.00	1.85
9	600887	伊利股份	119,100	4,937,886.00	1.83
10	601211	国泰君安	275,084	4,921,252.76	1.83
11	600436	片仔癀	10,100	4,415,215.00	1.64
12	600900	长江电力	175,500	3,983,850.00	1.48
13	601668	中国建筑	741,540	3,707,700.00	1.38
14	600809	山西汾酒	11,681	3,688,626.18	1.37
15	601688	华泰证券	205,900	3,656,784.00	1.36
16	601857	中国石油	711,600	3,493,956.00	1.30
17	601988	中国银行	1,063,600	3,243,980.00	1.20
18	600438	通威股份	71,000	3,192,160.00	1.19
19	002821	凯莱英	7,186	3,125,910.00	1.16
20	688202	美迪西	6,340	3,078,640.60	1.14
21	601288	农业银行	985,300	2,896,782.00	1.08
22	300274	阳光电源	19,500	2,843,100.00	1.06

23	603259	药明康德	23,676	2,807,500.08	1.04
24	601658	邮储银行	546,700	2,788,170.00	1.04
25	600885	宏发股份	36,800	2,746,752.00	1.02
26	002415	海康威视	51,900	2,715,408.00	1.01
27	688050	爱博医疗	12,690	2,667,818.70	0.99
28	300037	新宙邦	22,500	2,542,500.00	0.94
29	601009	南京银行	283,600	2,541,056.00	0.94
30	600837	海通证券	206,809	2,535,478.34	0.94
31	688536	思瑞浦	3,281	2,519,808.00	0.94
32	601318	中国平安	48,909	2,465,502.69	0.92
33	002326	永太科技	47,000	2,406,870.00	0.89
34	600760	中航沈飞	35,200	2,395,008.00	0.89
35	600048	保利发展	152,300	2,380,449.00	0.88
36	688356	键凯科技	6,800	2,292,484.00	0.85
37	300316	晶盛机电	32,083	2,229,768.50	0.83
38	601138	工业富联	177,000	2,109,840.00	0.78
39	002850	科达利	12,700	2,036,318.00	0.76
40	601985	中国核电	228,900	1,899,870.00	0.71
41	000725	京东方 A	367,400	1,855,370.00	0.69
42	002696	百洋股份	313,600	1,853,376.00	0.69
43	688200	华峰测控	3,591	1,838,232.90	0.68
44	600018	上港集团	327,117	1,792,601.16	0.67
45	601877	正泰电器	33,100	1,783,759.00	0.66
46	601601	中国太保	65,168	1,767,356.16	0.66
47	688191	智洋创新	79,443	1,755,690.30	0.65
48	601728	中国电信	394,011	1,682,426.97	0.62
49	601881	中国银河	148,300	1,659,477.00	0.62
50	688099	晶晨股份	12,559	1,635,181.80	0.61
51	300014	亿纬锂能	13,796	1,630,411.28	0.61
52	000776	广发证券	64,700	1,590,973.00	0.59
53	002241	歌尔股份	29,000	1,568,900.00	0.58
54	000568	泸州老窖	6,000	1,523,220.00	0.57
55	002142	宁波银行	37,810	1,447,366.80	0.54
56	601512	中新集团	148,785	1,346,504.25	0.50
57	688508	芯朋微	11,377	1,318,139.22	0.49
58	603551	奥普家居	127,300	1,299,733.00	0.48
59	688388	嘉元科技	10,340	1,298,187.00	0.48
60	603236	移远通信	6,200	1,264,180.00	0.47
61	603659	璞泰来	7,700	1,236,697.00	0.46
62	601633	长城汽车	25,300	1,228,062.00	0.46
63	601006	大秦铁路	191,700	1,226,880.00	0.46
64	300347	泰格医药	9,200	1,175,760.00	0.44
65	003043	华亚智能	13,400	1,074,948.00	0.40
66	600845	宝信软件	16,489	1,003,025.87	0.37

67	688661	和林微纳	9,972	1,002,784.32	0.37
68	002466	天齐锂业	9,200	984,400.00	0.37
69	600028	中国石化	231,400	978,822.00	0.36
70	601939	建设银行	161,100	944,046.00	0.35
71	300833	浩洋股份	11,400	923,742.00	0.34
72	000333	美的集团	12,500	922,625.00	0.34
73	300630	普利制药	16,200	891,648.00	0.33
74	688030	山石网科	29,421	872,626.86	0.32
75	688181	八亿时空	18,242	864,670.80	0.32
76	002371	北方华创	2,400	832,848.00	0.31
77	601928	凤凰传媒	100,300	811,427.00	0.30
78	003028	振邦智能	19,200	804,480.00	0.30
79	605336	帅丰电器	23,200	791,120.00	0.29
80	688029	南微医学	3,700	786,879.00	0.29
81	300450	先导智能	10,300	766,011.00	0.28
82	601158	重庆水务	117,000	749,970.00	0.28
83	300759	康龙化成	5,300	748,731.00	0.28
84	600019	宝钢股份	104,400	747,504.00	0.28
85	001965	招商公路	95,800	734,786.00	0.27
86	000987	越秀金控	83,200	723,840.00	0.27
87	601618	中国中冶	186,800	715,444.00	0.27
88	300661	圣邦股份	2,300	710,700.00	0.26
89	688529	豪森股份	23,069	705,680.71	0.26
90	688700	东威科技	9,965	678,616.50	0.25
91	688329	艾隆科技	15,736	662,328.24	0.25
92	688065	凯赛生物	3,434	632,817.52	0.24
93	600919	江苏银行	105,300	613,899.00	0.23
94	600111	北方稀土	13,200	604,560.00	0.22
95	603506	南都物业	34,299	577,595.16	0.21
96	002010	传化智联	64,800	563,760.00	0.21
97	002597	金禾实业	10,700	549,445.00	0.20
98	603095	越剑智能	21,600	543,024.00	0.20
99	688075	安旭生物	4,177	537,872.29	0.20
100	688519	南亚新材	10,182	513,274.62	0.19
101	603986	兆易创新	2,900	509,965.00	0.19
102	300703	创源股份	44,700	509,133.00	0.19
103	601801	皖新传媒	94,500	490,455.00	0.18
104	601818	光大银行	146,000	484,720.00	0.18
105	300896	爱美客	900	482,499.00	0.18
106	003816	中国广核	153,700	481,081.00	0.18
107	002871	伟隆股份	45,060	473,130.00	0.18
108	603707	健友股份	11,200	470,400.00	0.17
109	601628	中国人寿	15,600	469,404.00	0.17
110	000598	兴蓉环境	73,100	461,992.00	0.17

111	300390	天华超净	5,700	461,700.00	0.17
112	300993	玉马遮阳	16,000	459,360.00	0.17
113	688690	纳微科技	5,600	446,992.00	0.17
114	688109	品茗股份	8,708	446,023.76	0.17
115	688188	柏楚电子	1,132	436,340.72	0.16
116	603610	麒盛科技	16,200	418,932.00	0.16
117	600219	南山铝业	86,000	405,060.00	0.15
118	300672	国科微	2,100	389,550.00	0.14
119	600958	东方证券	26,200	386,188.00	0.14
120	688005	容百科技	3,300	381,414.00	0.14
121	603688	石英股份	5,900	372,349.00	0.14
122	603599	广信股份	9,500	370,500.00	0.14
123	603926	铁流股份	22,100	360,009.00	0.13
124	603657	春光科技	13,600	354,144.00	0.13
125	300196	长海股份	20,000	350,600.00	0.13
126	600097	开创国际	30,200	347,904.00	0.13
127	002407	多氟多	7,600	341,924.00	0.13
128	688168	安博通	5,462	339,026.34	0.13
129	603579	荣泰健康	9,900	330,066.00	0.12
130	000524	岭南控股	43,600	324,820.00	0.12
131	605098	行动教育	5,500	309,815.00	0.12
132	000031	大悦城	81,600	304,368.00	0.11
133	603303	得邦照明	17,600	302,016.00	0.11
134	601186	中国铁建	38,600	301,080.00	0.11
135	300171	东富龙	5,800	293,132.00	0.11
136	002158	汉钟精机	10,900	290,267.00	0.11
137	000858	五粮液	1,300	289,458.00	0.11
138	688586	江航装备	8,498	288,082.20	0.11
139	600195	中牧股份	22,000	287,540.00	0.11
140	601800	中国交建	31,800	272,844.00	0.10
141	600233	圆通速递	16,200	270,216.00	0.10
142	688301	奕瑞科技	539	267,829.10	0.10
143	603588	高能环境	15,200	267,064.00	0.10
144	600705	中航产融	66,700	264,799.00	0.10
145	688800	瑞可达	1,967	262,653.51	0.10
146	002244	滨江集团	56,300	262,358.00	0.10
147	002304	洋河股份	1,500	247,095.00	0.09
148	002001	新和成	7,900	245,848.00	0.09
149	601699	潞安环能	21,600	244,296.00	0.09
150	600884	杉杉股份	7,300	239,221.00	0.09
151	600064	南京高科	25,600	239,104.00	0.09
152	688739	成大生物	3,397	238,877.04	0.09
153	000702	正虹科技	47,500	237,500.00	0.09
154	002449	国星光电	21,800	235,004.00	0.09

155	688176	亚虹医药	9,497	218,241.06	0.08
156	002460	赣锋锂业	1,500	214,275.00	0.08
157	002299	圣农发展	8,500	205,445.00	0.08
158	688663	新风光	4,200	198,198.00	0.07
159	603979	金诚信	9,000	193,320.00	0.07
160	601952	苏垦农发	15,500	184,605.00	0.07
161	688139	海尔生物	2,007	182,275.74	0.07
162	002714	牧原股份	3,400	181,424.00	0.07
163	000877	天山股份	11,800	180,658.00	0.07
164	688395	正弦电气	6,338	180,379.48	0.07
165	601518	吉林高速	66,200	178,740.00	0.07
166	000519	中兵红箭	6,600	176,022.00	0.07
167	688017	绿的谐波	995	173,687.20	0.06
168	600229	城市传媒	23,100	173,481.00	0.06
169	603568	伟明环保	4,700	171,691.00	0.06
170	688670	金迪克	2,310	171,194.10	0.06
171	688049	炬芯科技	3,260	168,574.60	0.06
172	603829	洛凯股份	12,900	156,477.00	0.06
173	000733	振华科技	1,200	149,136.00	0.06
174	002709	天赐材料	1,300	149,045.00	0.06
175	688793	倍轻松	1,454	147,915.42	0.05
176	300911	亿田智能	1,800	147,456.00	0.05
177	002293	罗莱生活	9,900	141,867.00	0.05
178	603369	今世缘	2,600	141,440.00	0.05
179	603868	飞科电器	3,200	138,944.00	0.05
180	603725	天安新材	16,600	135,290.00	0.05
181	601088	中国神华	5,900	132,868.00	0.05
182	002881	美格智能	3,000	128,640.00	0.05
183	002396	星网锐捷	5,400	127,278.00	0.05
184	600926	杭州银行	9,600	123,072.00	0.05
185	603803	瑞斯康达	14,900	118,008.00	0.04
186	601898	中煤能源	18,600	116,994.00	0.04
187	603225	新凤鸣	7,800	115,830.00	0.04
188	603290	斯达半导	300	114,300.00	0.04
189	600702	舍得酒业	500	113,650.00	0.04
190	000709	河钢股份	46,100	113,406.00	0.04
191	688103	国力股份	1,595	105,429.50	0.04
192	002088	鲁阳节能	4,000	104,000.00	0.04
193	000686	东北证券	11,800	103,604.00	0.04
194	603392	万泰生物	400	88,600.00	0.03
195	002311	海大集团	1,200	87,960.00	0.03
196	601888	中国中免	400	87,764.00	0.03
197	300498	温氏股份	4,400	84,744.00	0.03
198	603195	公牛集团	500	83,650.00	0.03

199	300873	海晨股份	1,700	83,470.00	0.03
200	688511	天微电子	1,490	81,234.80	0.03
201	300699	光威复材	900	76,032.00	0.03
202	601872	招商轮船	16,700	68,470.00	0.03
203	603489	八方股份	300	67,680.00	0.03
204	002614	奥佳华	4,700	60,536.00	0.02
205	688366	昊海生科	459	57,783.51	0.02
206	002268	卫士通	1,000	55,940.00	0.02
207	300680	隆盛科技	1,600	49,920.00	0.02
208	603999	读者传媒	8,300	45,484.00	0.02
209	603889	新澳股份	7,300	45,187.00	0.02
210	301029	怡合达	462	41,519.94	0.02
211	688038	中科通达	2,132	39,911.04	0.01
212	000988	华工科技	1,300	36,218.00	0.01
213	601007	金陵饭店	6,050	34,606.00	0.01
214	601816	京沪高铁	6,700	32,361.00	0.01
215	002008	大族激光	500	27,000.00	0.01
216	600057	厦门象屿	3,000	25,470.00	0.01
217	603677	奇精机械	2,000	25,320.00	0.01
218	301099	雅创电子	351	25,047.36	0.01
219	600690	海尔智家	800	23,912.00	0.01
220	301069	凯盛新材	539	23,829.19	0.01
221	300207	欣旺达	500	21,080.00	0.01
222	301127	天源环保	1,184	20,270.08	0.01
223	000729	燕京啤酒	2,300	19,481.00	0.01
224	300994	久祺股份	420	19,089.00	0.01
225	600372	中航电子	800	17,912.00	0.01
226	301211	亨迪药业	518	17,430.70	0.01
227	688378	奥来德	215	17,221.50	0.01
228	601998	中信银行	3,700	17,094.00	0.01
229	301089	拓新药业	220	14,944.60	0.01
230	301046	能辉科技	290	14,207.10	0.01
231	301111	粤万年青	379	13,901.72	0.01
232	002203	海亮股份	1,100	13,673.00	0.01
233	601101	昊华能源	1,800	13,320.00	0.00
234	301188	力诺特玻	647	13,250.56	0.00
235	301026	浩通科技	203	12,734.19	0.00
236	688196	卓越新能	200	11,686.00	0.00
237	688093	世华科技	300	11,190.00	0.00
238	301179	泽宇智能	217	11,017.09	0.00
239	301048	金鹰重工	843	10,925.28	0.00
240	301108	洁雅股份	196	10,527.16	0.00
241	301028	东亚机械	733	9,895.50	0.00
242	601019	山东出版	1,600	9,840.00	0.00

243	301045	天禄科技	335	9,503.95	0.00
244	301078	孩子王	756	9,177.84	0.00
245	301062	上海艾录	523	8,896.23	0.00
246	301193	家联科技	297	8,654.58	0.00
247	301096	百诚医药	109	8,559.77	0.00
248	301025	读客文化	403	8,414.64	0.00
249	300475	香农芯创	300	8,325.00	0.00
250	301066	万事利	344	7,856.96	0.00
251	300814	中富电路	328	7,832.64	0.00
252	301055	张小泉	355	7,731.90	0.00
253	301133	金钟股份	286	7,707.70	0.00
254	301198	喜悦智行	262	7,650.40	0.00
255	301030	仕净科技	242	7,627.84	0.00
256	600449	宁夏建材	600	7,218.00	0.00
257	600970	中材国际	600	6,858.00	0.00
258	301098	金埔园林	307	6,806.19	0.00
259	301033	迈普医学	108	6,476.76	0.00
260	301049	超越科技	196	6,452.32	0.00
261	301032	新柴股份	513	6,417.63	0.00
262	301056	森赫股份	572	6,343.48	0.00
263	300662	科锐国际	100	6,221.00	0.00
264	301036	双乐股份	205	6,135.65	0.00
265	301041	金百泽	215	6,065.15	0.00
266	301072	中捷精工	181	6,047.21	0.00
267	300854	中兰环保	203	5,539.87	0.00
268	301063	海锅股份	153	5,524.83	0.00
269	001234	泰慕士	333	5,504.49	0.00
270	301059	金三江	259	4,998.70	0.00
271	603043	广州酒家	200	4,812.00	0.00
272	301027	华蓝集团	286	4,761.90	0.00
273	603176	汇通集团	1,924	4,713.80	0.00
274	301037	保立佳	193	4,682.18	0.00
275	301073	君亭酒店	144	4,608.00	0.00
276	600153	建发股份	500	4,535.00	0.00
277	301053	远信工业	155	4,460.90	0.00
278	301057	汇隆新材	218	4,146.36	0.00
279	301068	大地海洋	144	4,086.72	0.00
280	600176	中国巨石	200	3,640.00	0.00
281	301079	邵阳液压	140	3,474.80	0.00

8.4 报告期内股票投资组合的重大变动

8.4.1 累计买入金额超出期初基金资产净值 2%或前 20 名的股票明细

金额单位：人民币元

序号	股票代码	股票名称	本期累计买入金额	占期初基金资产净值比例 (%)
1	600519	贵州茅台	59,860,104.00	9.30
2	600036	招商银行	43,746,417.87	6.80
3	600809	山西汾酒	38,973,869.57	6.06
4	300059	东方财富	34,594,023.20	5.38
5	000858	五粮液	32,692,218.00	5.08
6	000568	泸州老窖	31,449,030.21	4.89
7	601318	中国平安	31,435,196.64	4.89
8	002821	凯莱英	27,841,875.93	4.33
9	002415	海康威视	26,538,163.32	4.12
10	300782	卓胜微	24,916,293.74	3.87
11	300122	智飞生物	24,692,189.00	3.84
12	000001	平安银行	21,297,697.00	3.31
13	601328	交通银行	20,770,117.00	3.23
14	603259	药明康德	20,718,478.71	3.22
15	603489	八方股份	20,394,876.94	3.17
16	601601	中国太保	20,025,080.12	3.11
17	601166	兴业银行	19,927,333.00	3.10
18	300760	迈瑞医疗	19,879,731.00	3.09
19	603486	科沃斯	19,853,848.78	3.09
20	600763	通策医疗	19,545,502.00	3.04
21	601888	中国中免	19,530,098.00	3.04
22	002594	比亚迪	19,416,724.77	3.02
23	601211	国泰君安	18,820,581.04	2.92
24	600132	重庆啤酒	18,565,162.08	2.89
25	603260	合盛硅业	18,121,081.00	2.82
26	002812	恩捷股份	17,638,699.01	2.74
27	600438	通威股份	17,162,841.00	2.67
28	300750	宁德时代	16,845,866.36	2.62
29	601939	建设银行	16,784,917.00	2.61
30	002129	中环股份	16,752,524.00	2.60
31	603986	兆易创新	16,658,735.60	2.59
32	601919	中远海控	16,517,296.20	2.57
33	600837	海通证券	15,801,970.72	2.46
34	600309	万华化学	15,800,062.49	2.46
35	600690	海尔智家	15,494,899.53	2.41
36	601636	旗滨集团	15,343,521.44	2.38
37	603444	吉比特	15,073,342.00	2.34
38	688016	心脉医疗	14,960,872.67	2.32
39	603195	公牛集团	14,786,914.20	2.30
40	000933	神火股份	14,636,494.00	2.27
41	300014	亿纬锂能	14,432,628.40	2.24
42	688363	华熙生物	14,106,918.29	2.19

43	300124	汇川技术	13,596,950.00	2.11
44	601658	邮储银行	13,423,717.00	2.09
45	300142	沃森生物	13,274,357.92	2.06
46	688368	晶丰明源	13,265,922.81	2.06
47	600019	宝钢股份	13,036,529.00	2.03
48	601988	中国银行	12,889,550.00	2.00

注：“买入金额”按买入成交金额（成交单价乘以成交数量）填列，不考虑相关交易费用。

8.4.2 累计卖出金额超出期初基金资产净值 2% 或前 20 名的股票明细

金额单位：人民币元

序号	股票代码	股票名称	本期累计卖出金额	占期初基金资产净值比例（%）
1	600519	贵州茅台	71,839,582.00	11.16
2	600036	招商银行	55,978,575.49	8.70
3	601318	中国平安	50,516,255.41	7.85
4	000858	五粮液	46,319,702.52	7.20
5	600809	山西汾酒	38,818,209.68	6.03
6	000568	泸州老窖	34,386,007.67	5.34
7	300059	东方财富	33,008,715.92	5.13
8	002415	海康威视	29,975,505.08	4.66
9	601166	兴业银行	29,851,200.11	4.64
10	601888	中国中免	27,788,074.10	4.32
11	300122	智飞生物	27,710,896.50	4.31
12	002821	凯莱英	27,219,444.14	4.23
13	000001	平安银行	26,732,891.46	4.15
14	300782	卓胜微	22,428,995.00	3.49
15	603259	药明康德	22,344,393.23	3.47
16	601601	中国太保	21,459,739.50	3.33
17	600763	通策医疗	20,639,956.55	3.21
18	002812	恩捷股份	20,086,125.00	3.12
19	600309	万华化学	20,031,202.02	3.11
20	600690	海尔智家	19,264,226.96	2.99
21	601328	交通银行	18,854,435.00	2.93
22	002594	比亚迪	18,730,689.00	2.91
23	601919	中远海控	18,666,938.00	2.90
24	603486	科沃斯	18,487,797.22	2.87
25	603986	兆易创新	18,308,794.40	2.85
26	603489	八方股份	18,131,916.07	2.82
27	300750	宁德时代	18,100,552.37	2.81
28	000933	神火股份	17,879,725.52	2.78
29	300014	亿纬锂能	17,465,822.94	2.71
30	600132	重庆啤酒	17,282,710.00	2.69
31	300124	汇川技术	17,144,736.00	2.66

32	601211	国泰君安	17,049,295.71	2.65
33	601939	建设银行	16,841,586.00	2.62
34	600438	通威股份	16,391,897.73	2.55
35	300760	迈瑞医疗	16,135,420.63	2.51
36	600837	海通证券	16,130,055.87	2.51
37	601636	旗滨集团	16,046,777.80	2.49
38	600019	宝钢股份	15,845,476.80	2.46
39	000333	美的集团	15,536,700.45	2.41
40	601688	华泰证券	15,397,831.00	2.39
41	600900	长江电力	15,205,569.60	2.36
42	002714	牧原股份	14,533,707.47	2.26
43	601678	滨化股份	14,454,957.28	2.25
44	300142	沃森生物	13,925,146.00	2.16
45	688363	华熙生物	13,654,620.19	2.12
46	002271	东方雨虹	13,310,299.50	2.07
47	688368	晶丰明源	13,301,261.03	2.07
48	603260	合盛硅业	13,256,233.00	2.06
49	600028	中国石化	13,195,683.00	2.05
50	000100	TCL 科技	13,023,639.00	2.02
51	603444	吉比特	13,002,239.60	2.02
52	603195	公牛集团	12,917,283.94	2.01

注：“卖出金额”按卖出成交金额（成交单价乘以成交数量）填列，不考虑相关交易费用。

8.4.3 买入股票的成本总额及卖出股票的收入总额

单位：人民币元

买入股票成本（成交）总额	2,795,655,946.56
卖出股票收入（成交）总额	3,119,542,996.61

注：“买入股票成本”、“卖出股票收入”均按买卖成交金额（成交单价乘以成交数量）填列，不考虑相关交易费用。

8.5 期末按债券品种分类的债券投资组合

金额单位：人民币元

序号	债券品种	公允价值	占基金资产净值比例(%)
1	国家债券	-	-
2	央行票据	-	-
3	金融债券	-	-
	其中：政策性金融债	-	-
4	企业债券	-	-
5	企业短期融资券	-	-
6	中期票据	-	-

7	可转债（可交换债）	125,840.40	0.05
8	同业存单	-	-
9	其他	-	-
10	合计	125,840.40	0.05

8.6 期末按公允价值占基金资产净值比例大小排序的前五名债券投资明细

金额单位：人民币元

序号	债券代码	债券名称	数量(张)	公允价值	占基金资产净值比例(%)
1	118002	天合转债	710	125,840.40	0.05
2	-	-	-	-	-
3	-	-	-	-	-
4	-	-	-	-	-
5	-	-	-	-	-

8.7 期末按公允价值占基金资产净值比例大小排序的所有资产支持证券投资明细

本基金本报告期末未持有资产支持证券。

8.8 报告期末按公允价值占基金资产净值比例大小排序的前五名贵金属投资明细

本基金本报告期末未持有贵金属。

8.9 期末按公允价值占基金资产净值比例大小排序的前五名权证投资明细

本基金本报告期末未持有权证。

8.10 报告期末本基金投资的股指期货交易情况说明

8.10.1 报告期末本基金投资的股指期货持仓和损益明细

代码	名称	持仓量（买/卖）（手）	合约市值（元）	公允价值变动（元）	风险说明
IF2206	沪深 300 股指期货 IF2206 合约	4	5,903,040.00	-102,180.00	买入股指期货合约的目的是进行更有效地流动性管理，实现投资目标。
公允价值变动总额合计（元）					-102,180.00
股指期货投资本期收益（元）					-325,388.16
股指期货投资本期公允价值变动（元）					-275,820.00

8.10.2 本基金投资股指期货的投资政策

本基金在风险可控的前提下，根据基金合同规定投资股指期货旨在配合基金日常投资管理需要，更有效地进行流动性管理，实现投资目标。

8.11 报告期末本基金投资的国债期货交易情况说明

8.11.1 本期国债期货投资政策

本基金本报告期末无国债期货投资。

8.11.2 报告期末本基金投资的国债期货持仓和损益明细

本基金本报告期末无国债期货投资。

8.11.3 本期国债期货投资评价

本基金本报告期末无国债期货投资。

8.12 投资组合报告附注

8.12.1 本基金投资的前十名证券的发行主体中，招商银行股份有限公司、交通银行股份有限公司出现在报告编制日前一年内受到监管部门公开谴责、处罚的情况。本基金对上述主体发行的相关证券的投资决策程序符合相关法律法规及基金合同的要求。

8.12.2 基金投资的前十名股票未超出基金合同规定的备选股票库。

8.12.3 期末其他各项资产构成

单位：人民币元

序号	名称	金额
1	存出保证金	1,125,982.19
2	应收证券清算款	72,154.50
3	应收股利	-
4	应收利息	3,496.85
5	应收申购款	1,606.57
6	其他应收款	-
7	待摊费用	-
8	其他	-
9	合计	1,203,240.11

8.12.4 期末持有的处于转股期的可转换债券明细

本基金本报告期末未持有处于转股期的可转换债券。

8.12.5 期末前十名股票中存在流通受限情况的说明

金额单位：人民币元

序号	股票代码	股票名称	流通受限部分的公允价值	占基金资产净值比例(%)	流通受限情况说明
1	600941	中国移动	7,186,156.74	2.67	新发流通受限

8.12.6 投资组合报告附注的其他文字描述部分

由于四舍五入的原因，分项之和与合计项之间可能存在尾差。

9 基金份额持有人信息

9.1 期末基金份额持有人户数及持有人结构

份额单位：份

份额级别	持有人户数(户)	户均持有的基金份额	持有人结构			
			机构投资者		个人投资者	
			持有份额	占总份额比例	持有份额	占总份额比例
华夏网购精选混合 A	3,584	5,052.76	1,436,462.13	7.93%	16,672,623.48	92.07%
华夏网购精选混合 C	97	1,874,242.67	181,421,022.99	99.79%	380,515.99	0.21%
合计	3,681	54,308.78	182,857,485.12	91.47%	17,053,139.47	8.53%

9.2 期末基金管理人的从业人员持有本基金的情况

项目	份额级别	持有份额总数（份）	占基金总份额比例
基金管理人所有从业人员持有本基金	华夏网购精选混合 A	1,765.79	0.01%
	华夏网购精选混合 C	-	-
	合计	1,765.79	0.00%

9.3 期末基金管理人的从业人员持有本开放式基金份额总量区间情况

项目	份额级别	持有基金份额总量的数量区间（万份）
本公司高级管理人员、基金投资和研究部门负责人持有本开放式基金	华夏网购精选混合 A	0~10
	华夏网购精选混合 C	0
	合计	0~10
本基金基金经理持有本开放式基金	华夏网购精选混合 A	0~10
	华夏网购精选混合 C	0
	合计	0~10

9.4 期末兼任私募资产管理计划投资经理的基金经理本人及其直系亲属持有本人管理的产品情况

基金经理姓名	产品类型	持有本人管理的产品份额总量的数量区间（万份）
张弘弢	公募基金	0~10
	私募资产管理计划	0
	合计	0~10

§10 开放式基金份额变动

单位：份

项目	华夏网购精选混合 A	华夏网购精选混合 C
基金合同生效日（2016 年 11 月 2 日）基金份额总额	466,250,712.37	-
本报告期期初基金份额总额	495,681,734.79	574,923.99
本报告期基金总申购份额	4,821,621.89	505,295,351.93
减：本报告期基金总赎回份额	482,394,271.07	324,068,736.94
本报告期基金拆分变动份额	-	-
本报告期期末基金份额总额	18,109,085.61	181,801,538.98

§11 重大事件揭示

11.1 基金份额持有人大会决议

本报告期内，本基金无基金份额持有人大会决议。

11.2 基金管理人、基金托管人的专门基金托管部门的重大人事变动

本基金管理人于 2021 年 4 月 9 日发布公告，郑煜女士、孙彬先生担任华夏基金管理有限公司副总经理，蔡向阳先生担任华夏基金管理有限公司高级管理人员。

本基金管理人于 2021 年 11 月 2 日发布公告，蔡向阳先生不再担任华夏基金管理有限公司高级管理人员。

中国工商银行股份有限公司（以下简称“本公司”）根据工作需要，任命刘彤女士担任本公司资产托管部总经理，全面主持资产托管部相关工作。刘彤女士的托管人高级管理人员任职信息已经在中国证券投资基金业协会备案。李勇先生不再担任本公司资产托管部总经理职务。

11.3 涉及基金管理人、基金财产、基金托管业务的诉讼

本报告期无涉及本基金管理人、基金财产、基金托管业务的诉讼事项。

11.4 基金投资策略的改变

本基金本报告期投资策略未发生改变。

11.5 为基金进行审计的会计师事务所情况

本基金本报告期应支付给安永华明会计师事务所（特殊普通合伙）的报酬为 50,000 元人民币。截至本报告期末，该事务所已向本基金提供 5 年的审计服务。

11.6 管理人、托管人及其高级管理人员受稽查或处罚等情况

本基金管理人、基金托管人涉及托管业务的部门及其高级管理人员在本报告期内无受稽查或处罚等情况。

11.7 基金租用证券公司交易单元的有关情况

11.7.1 基金租用证券公司交易单元进行股票投资及佣金支付情况

金额单位：人民币元

券商名称	交易单元数量	股票交易		应支付该券商的佣金		备注
		成交金额	占当期股票成交总额的比例	佣金	占当期佣金总量的比例	
中信证券	6	4,902,043,788.10	83.29%	2,119,685.42	78.01%	-
中信建投证券	2	578,721,808.58	9.83%	423,215.04	15.57%	-
招商证券	2	228,172,391.93	3.88%	98,415.87	3.62%	-
国泰君安证券	2	176,255,102.50	2.99%	76,020.77	2.80%	-

注：①为了贯彻中国证监会的有关规定，我公司制定了选择券商的标准，即：

i 经营行为规范，在近一年内无重大违规行为。

ii 公司财务状况良好。

iii 有良好的内控制度，在业内有良好的声誉。

iv 有较强的研究能力，能及时、全面、定期提供质量较高的宏观、行业、公司和证券市场研究报告，并能根据基金投资的特殊要求，提供专门的研究报告。

v 建立了广泛的信息网络，能及时提供准确的信息资讯和服务。

②券商专用交易单元选择程序：

i 对交易单元候选券商的研究服务进行评估

本基金管理人组织相关人员依据交易单元选择标准对交易单元候选券商的服务质量和研究实力进行评估，确定选用交易单元的券商。

ii 协议签署及通知托管人

本基金管理人与被选择的券商签订交易单元租用协议，并通知基金托管人。

③除本表列示外，本基金还选择了长江证券、东北证券、东方证券、方正证券、广发证券、国金证券、国盛证券、华安证券、上海证券、新时代证券、信达证券、兴业证券、粤开证券、中国银河证券、中金财富、中金公司、中泰证券、中投证券、中银国际证券的交易单元作为本基金交易单元，本报告期无股票交易及应付佣金。

④在上述租用的券商交易单元中，国泰君安证券、中信证券的部分交易单元、广发证券的交易单元为本基金本期新增的交易单元，国金证券的部分交易单元为本期剔除的交易单元。

11.7.2 基金租用证券公司交易单元进行其他证券投资的情况

金额单位：人民币元

券商名称	债券交易		回购交易	
	成交金额	占当期债券	成交金额	占当期回购

		成交总额的 比例		成交总额的 比例
中信证券	2,300,776.61	75.61%	-	-
中信建投证券	37,651.20	1.24%	-	-
招商证券	704,659.70	23.16%	-	-
国泰君安证券	-	-	-	-

11.8 其他重大事件

序号	公告事项	法定披露方式	法定披露日期
1	华夏基金管理有限公司关于旗下基金投资关联方承销证券的公告	中国证监会指定报刊及网站	2021-01-04
2	华夏基金管理有限公司关于旗下基金投资关联方承销证券的公告	中国证监会指定报刊及网站	2021-01-09
3	华夏基金管理有限公司关于旗下基金投资关联方承销证券的公告	中国证监会指定报刊及网站	2021-01-15
4	华夏基金管理有限公司关于终止部分代销机构办理本公司旗下基金销售业务的公告	中国证监会指定报刊及网站	2021-01-20
5	华夏基金管理有限公司关于旗下基金投资关联方承销证券的公告	中国证监会指定报刊及网站	2021-01-27
6	华夏基金管理有限公司关于旗下基金投资关联方承销证券的公告	中国证监会指定报刊及网站	2021-02-01
7	华夏基金管理有限公司关于旗下基金投资关联方承销证券的公告	中国证监会指定报刊及网站	2021-02-24
8	华夏基金管理有限公司关于旗下基金投资关联方承销证券的公告	中国证监会指定报刊及网站	2021-03-12
9	华夏基金管理有限公司关于旗下基金投资关联方承销证券的公告	中国证监会指定报刊及网站	2021-04-02
10	华夏基金管理有限公司关于旗下基金投资关联方承销证券的公告	中国证监会指定报刊及网站	2021-04-07
11	华夏基金管理有限公司公告	中国证监会指定报刊及网站	2021-04-09
12	华夏基金管理有限公司关于旗下基金投资关联方承销证券的公告	中国证监会指定报刊及网站	2021-04-09
13	华夏基金管理有限公司关于旗下基金投资关联方承销证券的公告	中国证监会指定报刊及网站	2021-04-21
14	华夏基金管理有限公司关于旗下基金投资关联方承销证券的公告	中国证监会指定报刊及网站	2021-05-08
15	华夏基金管理有限公司关于旗下基金投资关联方承销证券的公告	中国证监会指定报刊及网站	2021-05-12
16	华夏基金管理有限公司关于旗下基金投资关联方承销证券的公告	中国证监会指定报刊及网站	2021-05-13
17	华夏基金管理有限公司关于旗下基金投资关联方承销证券的公告	中国证监会指定报刊及网站	2021-05-19
18	华夏基金管理有限公司关于深圳分公司营业场所变更的公告	中国证监会指定报刊及网站	2021-05-25

19	华夏基金管理有限公司关于旗下基金投资关联方承销证券的公告	中国证监会指定报刊及网站	2021-05-28
20	华夏基金管理有限公司关于旗下基金投资关联方承销证券的公告	中国证监会指定报刊及网站	2021-06-04
21	华夏基金管理有限公司关于旗下基金投资关联方承销证券的公告	中国证监会指定报刊及网站	2021-06-09
22	华夏基金管理有限公司关于旗下基金投资关联方承销证券的公告	中国证监会指定报刊及网站	2021-06-17
23	华夏基金管理有限公司关于旗下基金投资关联方承销证券的公告	中国证监会指定报刊及网站	2021-06-18
24	华夏基金管理有限公司关于旗下基金投资关联方承销证券的公告	中国证监会指定报刊及网站	2021-06-19
25	华夏基金管理有限公司关于旗下基金投资关联方承销证券的公告	中国证监会指定报刊及网站	2021-06-30
26	华夏基金管理有限公司关于旗下基金投资关联方承销证券的公告	中国证监会指定报刊及网站	2021-07-03
27	华夏基金管理有限公司关于旗下基金投资关联方承销证券的公告	中国证监会指定报刊及网站	2021-07-14
28	华夏基金管理有限公司关于旗下基金投资关联方承销证券的公告	中国证监会指定报刊及网站	2021-07-23
29	华夏基金管理有限公司关于旗下基金投资关联方承销证券的公告	中国证监会指定报刊及网站	2021-07-24
30	华夏基金管理有限公司关于旗下基金投资关联方承销证券的公告	中国证监会指定报刊及网站	2021-07-26
31	华夏基金管理有限公司关于旗下基金投资关联方承销证券的公告	中国证监会指定报刊及网站	2021-08-05
32	华夏基金管理有限公司关于旗下基金投资关联方承销证券的公告	中国证监会指定报刊及网站	2021-08-07
33	华夏基金管理有限公司关于旗下基金投资关联方承销证券的公告	中国证监会指定报刊及网站	2021-08-13
34	华夏基金管理有限公司关于旗下基金投资关联方承销证券的公告	中国证监会指定报刊及网站	2021-10-13
35	华夏基金管理有限公司关于旗下基金投资关联方承销证券的公告	中国证监会指定报刊及网站	2021-10-15
36	华夏基金管理有限公司关于旗下基金投资关联方承销证券的公告	中国证监会指定报刊及网站	2021-10-20
37	华夏基金管理有限公司关于旗下基金投资关联方承销证券的公告	中国证监会指定报刊及网站	2021-10-22
38	华夏基金管理有限公司关于旗下基金投资关联方承销证券的公告	中国证监会指定报刊及网站	2021-10-23
39	华夏基金管理有限公司公告	中国证监会指定报刊及网站	2021-11-02
40	华夏基金管理有限公司关于旗下基金投资关联方承销证券的公告	中国证监会指定报刊及网站	2021-11-10

41	华夏基金管理有限公司关于旗下基金投资关联方承销证券的公告	中国证监会指定报刊及网站	2021-11-22
42	华夏基金管理有限公司关于旗下基金投资关联方承销证券的公告	中国证监会指定报刊及网站	2021-12-04
43	华夏基金管理有限公司关于旗下基金投资关联方承销证券的公告	中国证监会指定报刊及网站	2021-12-08
44	华夏基金管理有限公司关于旗下基金投资关联方承销证券的公告	中国证监会指定报刊及网站	2021-12-10

§12 影响投资者决策的其他重要信息

12.1 报告期内单一投资者持有基金份额比例达到或超过 20% 的情况

投资者类别	报告期内持有基金份额变化情况				报告期末持有基金情况		
	序号	持有基金份额比例达到或者超过 20% 的时间区间	期初份额	申购份额	赎回份额	持有份额	份额占比
机构	1	2021-01-01 至 2021-05-18	118,062,328.22	-	118,062,328.22	-	-
	2	2021-01-01 至 2021-05-18	236,126,328.22	-	236,126,328.22	-	-
	3	2021-01-01 至 2021-05-18	118,312,500.00	-	118,312,500.00	-	-
	4	2021-05-31 至 2021-06-28	-	36,023,054.76	36,023,054.76	-	-
产品特有风险							
本基金在报告期内存在单一投资者持有基金份额比例达到或者超过基金总份额 20% 的情形，在市场流动性不足的情况下，如遇投资者巨额赎回或集中赎回，基金管理人可能无法以合理的价格及时变现基金资产，有可能对基金净值产生一定的影响，甚至可能引发基金的流动性风险。 在特定情况下，若持有基金份额占比较高的投资者大量赎回本基金，可能导致在其赎回后本基金资产规模持续低于正常运作水平，面临转换运作方式、与其他基金合并或者终止基金合同等情形。							

§13 备查文件目录

13.1 备查文件目录

- 1、中国证监会准予基金注册的文件；
- 2、《华夏网购精选灵活配置混合型证券投资基金基金合同》；
- 3、《华夏网购精选灵活配置混合型证券投资基金托管协议》；
- 4、法律意见书；

5、基金管理人业务资格批件、营业执照；

6、基金托管人业务资格批件、营业执照。

13.2 存放地点

备查文件存放于基金管理人和/或基金托管人的住所。

13.3 查阅方式

投资者可到基金管理人和/或基金托管人的住所免费查阅备查文件。在支付工本费后，投资者可在合理时间内取得备查文件的复制件或复印件。

华夏基金管理有限公司

二〇二二年三月三十日