

招商安博灵活配置混合型证券投资基金 2021 年年度报告

2021 年 12 月 31 日

基金管理人：招商基金管理有限公司

基金托管人：中国银行股份有限公司

送出日期：2022 年 3 月 30 日

§ 1 重要提示及目录

1.1 重要提示

基金管理人的董事会及董事保证本报告所载资料不存在虚假记载、误导性陈述或重大遗漏，并对其内容的真实性、准确性和完整性承担个别及连带责任。本年度报告已经三分之二以上独立董事签字同意，并由董事长签发。

基金托管人中国银行股份有限公司根据本基金合同规定，于 2022 年 3 月 29 日复核了本报告中的财务指标、净值表现、利润分配情况、财务会计报告、投资组合报告等内容，保证复核内容不存在虚假记载、误导性陈述或者重大遗漏。

基金管理人承诺以诚实信用、勤勉尽责的原则管理和运用基金资产，但不保证基金一定盈利。

基金的过往业绩并不代表其未来表现。投资有风险，投资者在作出投资决策前应仔细阅读本基金的招募说明书及其更新。

本报告财务资料已经审计，德勤华永会计师事务所（特殊普通合伙）为本基金出具了 2021 年度无保留意见的审计报告，请投资者注意阅读。

本报告期自 2021 年 1 月 1 日起至 12 月 31 日止。

1.2 目录

§1 重要提示及目录.....	1
1.1 重要提示.....	1
1.2 目录.....	2
§2 基金简介.....	4
2.1 基金基本情况.....	4
2.2 基金产品说明.....	4
2.3 基金管理人和基金托管人.....	4
2.4 信息披露方式.....	5
2.5 其他相关资料.....	5
§3 主要财务指标、基金净值表现及利润分配情况.....	5
3.1 主要会计数据和财务指标.....	5
3.2 基金净值表现.....	6
3.3 过去三年基金的利润分配情况.....	8
§4 管理人报告.....	8
4.1 基金管理人及基金经理情况.....	9
4.2 管理人对报告期内本基金运作合规守信情况的说明.....	9
4.3 管理人对报告期内公平交易情况的专项说明.....	10
4.4 管理人对报告期内基金的投资策略和业绩表现的说明.....	11
4.5 管理人对宏观经济、证券市场及行业走势的简要展望.....	12
4.6 管理人内部有关本基金的监察稽核工作情况.....	12
4.7 管理人对报告期内基金估值程序等事项的说明.....	13
4.8 管理人对报告期内基金利润分配情况的说明.....	13
4.9 报告期内基金持有人数或基金资产净值预警说明.....	13
§5 托管人报告.....	14
5.1 报告期内本基金托管人合规守信情况声明.....	14
5.2 托管人对报告期内本基金投资运作合规守信、净值计算、利润分配等情况的说明.....	14
5.3 托管人对本年度报告中财务信息等内容的真实、准确和完整发表意见.....	14
§6 审计报告.....	14
6.1 审计报告的基本内容.....	14
§7 年度财务报表.....	16
7.1 资产负债表.....	16
7.2 利润表.....	18
7.3 所有者权益（基金净值）变动表.....	19
7.4 报表附注.....	20
§8 投资组合报告.....	49
8.1 期末基金资产组合情况.....	49
8.2 报告期末按行业分类的股票投资组合.....	50
8.3 期末按公允价值占基金资产净值比例大小排序的所有股票投资明细.....	51
8.4 报告期内股票投资组合的重大变动.....	54
8.5 期末按债券品种分类的债券投资组合.....	57
8.6 期末按公允价值占基金资产净值比例大小排序的前五名债券投资明细.....	57

8.7	期末按公允价值占基金资产净值比例大小排序的所有资产支持证券投资明细.....	58
8.8	报告期末按公允价值占基金资产净值比例大小排序的前五名贵金属投资明细.....	58
8.9	期末按公允价值占基金资产净值比例大小排序的前五名权证投资明细.....	58
8.10	报告期末本基金投资的股指期货交易情况说明.....	58
8.11	报告期末本基金投资的国债期货交易情况说明.....	58
8.12	投资组合报告附注.....	59
§9	基金份额持有人信息.....	60
9.1	期末基金份额持有人户数及持有人结构.....	60
9.2	期末基金管理人的从业人员持有本基金的情况.....	60
9.3	期末基金管理人的从业人员持有本开放式基金份额总量区间情况.....	61
§10	开放式基金份额变动.....	61
§11	重大事件揭示.....	61
11.1	基金份额持有人大会决议.....	61
11.2	基金管理人、基金托管人的专门基金托管部门的重大人事变动.....	61
11.3	涉及基金管理人、基金财产、基金托管业务的诉讼.....	62
11.4	基金投资策略的改变.....	62
11.5	为基金进行审计的会计师事务所情况.....	62
11.6	管理人、托管人及其高级管理人员受稽查或处罚等情况.....	62
11.7	基金租用证券公司交易单元的有关情况.....	62
11.8	其他重大事件.....	66
§12	影响投资者决策的其他重要信息.....	68
12.1	报告期内单一投资者持有基金份额比例达到或超过 20%的情况.....	68
§13	备查文件目录.....	68
13.1	备查文件目录.....	68
13.2	存放地点.....	68
13.3	查阅方式.....	68

§ 2 基金简介

2.1 基金基本情况

基金名称	招商安博灵活配置混合型证券投资基金	
基金简称	招商安博灵活配置混合	
基金主代码	002628	
交易代码	002628	
基金运作方式	契约型开放式	
基金合同生效日	2018 年 5 月 26 日	
基金管理人	招商基金管理有限公司	
基金托管人	中国银行股份有限公司	
报告期末基金份额总额	85,023,052.14 份	
基金合同存续期	不定期	
下属分级基金的基金简称	招商安博灵活配置混合 A	招商安博灵活配置混合 C
下属分级基金的交易代码	002628	002629
报告期末下属分级基金的份 额总额	67,156,056.28 份	17,866,995.86 份

2.2 基金产品说明

投资目标	本基金通过将基金资产在不同投资资产类别之间灵活配置，在控制下行风险的前提下，力争为投资人获取稳健回报。
投资策略	本基金在大类资产配置过程中，注重平衡投资的收益和风险水平，以实现基金份额净值的稳定增长。具体包括：1、资产配置策略；2、股票投资策略；3、债券（不含可转换公司债）投资策略；4、可转换公司债投资策略；5、资产支持证券投资策略；6、权证投资策略；7、期货投资策略；8、存托凭证投资策略。
业绩比较基准	沪深 300 指数收益率*50%+中债综合指数收益率*50%
风险收益特征	本基金是混合型基金，预期收益和预期风险高于货币市场基金和债券型基金，低于股票型基金。

2.3 基金管理人和基金托管人

项目	基金管理人	基金托管人
名称	招商基金管理有限公司	中国银行股份有限公司
信息披露负责人	姓名	潘西里
	联系电话	0755-83196666
	电子邮箱	cmf@cmfchina.com
客户服务电话	400-887-9555	95566
传真	0755-83196475	010-66594942
注册地址	深圳市福田区深南大道 7088 号	北京市西城区复兴门内大街 1 号

办公地址	中国深圳深南大道 7088 号招商银行大厦	北京市西城区复兴门内大街 1 号
邮政编码	518040	100818
法定代表人	王小青	刘连舸

2.4 信息披露方式

本基金选定的信息披露报纸名称	证券时报
登载基金年度报告正文的管理人互联网网址	http://www.cmfchina.com
基金年度报告备置地点	基金管理人及基金托管人住所

2.5 其他相关资料

项目	名称	办公地址
会计师事务所	德勤华永会计师事务所（特殊普通合伙）	中国上海市延安东路 222 号外滩中心 30 楼
注册登记机构	招商基金管理有限公司	中国深圳深南大道 7088 号招商银行大厦

§ 3 主要财务指标、基金净值表现及利润分配情况

3.1 主要会计数据和财务指标

单位：人民币元

1、招商安博灵活配置混合 A

3.1.1 期间数据和指标	2021 年	2020 年	2019 年
本期已实现收益	37,549,515.48	37,932,398.27	13,248,272.08
本期利润	12,911,214.36	61,179,769.64	17,388,756.75
加权平均基金份额本期利润	0.1544	0.7707	0.3910
本期加权平均净值利润率	6.88%	42.00%	33.08%
本期基金份额净值增长率	5.10%	57.41%	39.60%
3.1.2 期末数据和指标	2021 年末	2020 年末	2019 年末
期末可供分配利润	77,667,456.52	84,094,295.22	11,966,900.29
期末可供分配基金份额利润	1.1565	0.7257	0.2535
期末基金资产净值	151,420,949.45	248,602,678.34	64,349,491.20
期末基金份额净值	2.2548	2.1454	1.3629
3.1.3 累计期末指标	2021 年末	2020 年末	2019 年末
基金份额累计净值增长率	116.18%	105.70%	30.67%

2、招商安博灵活配置混合 C

3.1.1 期间数据和指标	2021 年	2020 年	2019 年
本期已实现收益	10,643,854.94	17,024,140.11	10,449,128.99
本期利润	4,087,470.01	26,232,238.25	13,375,378.78
加权平均基金份额本期利润	0.1714	0.6771	0.3615

本期加权平均净值利润率	7.84%	39.93%	30.02%
本期基金份额净值增长率	4.57%	56.64%	38.91%
3.1.2 期末数据和指标	2021 年末	2020 年末	2019 年末
期末可供分配利润	19,489,287.63	25,168,127.18	8,368,343.67
期末可供分配基金份额利润	1.0908	0.6819	0.2283
期末基金资产净值	39,098,525.69	77,233,093.05	48,969,673.92
期末基金份额净值	2.1883	2.0927	1.3360
3.1.3 累计期末指标	2021 年末	2020 年末	2019 年末
基金份额累计净值增长率	112.25%	102.98%	29.58%

注：1、基金业绩指标不包括持有人认（申）购或交易基金的各项费用，计入费用后实际收益水平要低于所列数字；

2、本期已实现收益指基金本期利息收入、投资收益、其他收入(不含公允价值变动收益)扣除相关费用后的余额，本期利润为本期已实现收益加上本期公允价值变动收益；

3、期末可供分配利润，采用期末资产负债表中未分配利润与未分配利润中已实现部分的孰低数。

3.2 基金净值表现

3.2.1 基金份额净值增长率及其与同期业绩比较基准收益率的比较

招商安博灵活配置混合 A

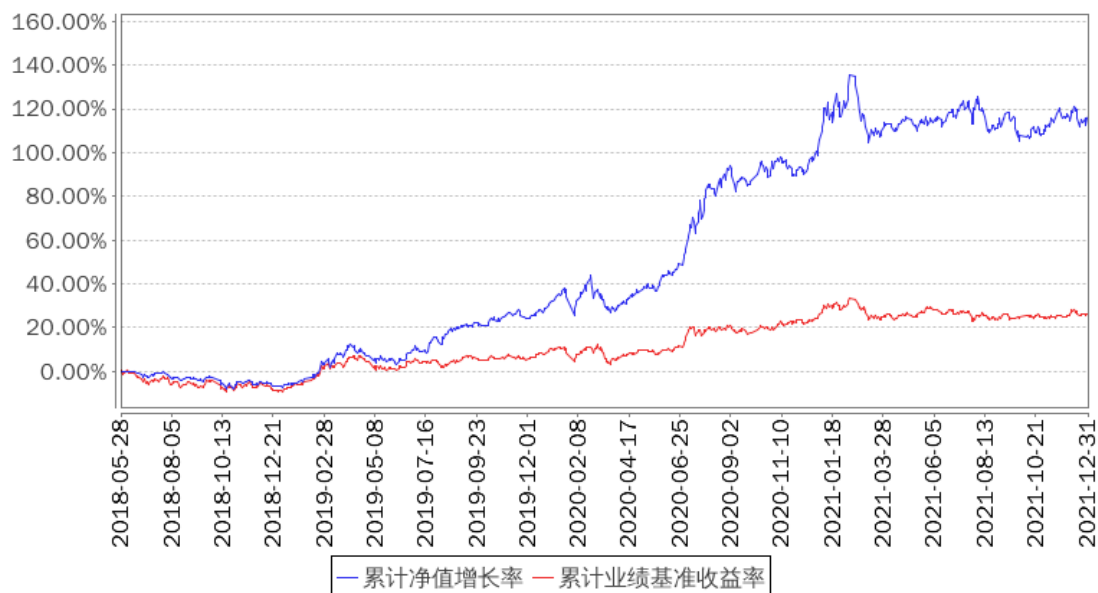
阶段	份额净值增长率①	份额净值增长率标准差②	业绩比较基准收益率③	业绩比较基准收益率标准差④	①-③	②-④
过去三个月	3.88%	0.78%	1.42%	0.39%	2.46%	0.39%
过去六个月	-1.47%	0.97%	-1.19%	0.51%	-0.28%	0.46%
过去一年	5.10%	1.05%	0.23%	0.59%	4.87%	0.46%
过去三年	130.95%	1.05%	38.45%	0.64%	92.50%	0.41%
自基金合同生效起至今	116.18%	0.98%	26.43%	0.65%	89.75%	0.33%

招商安博灵活配置混合 C

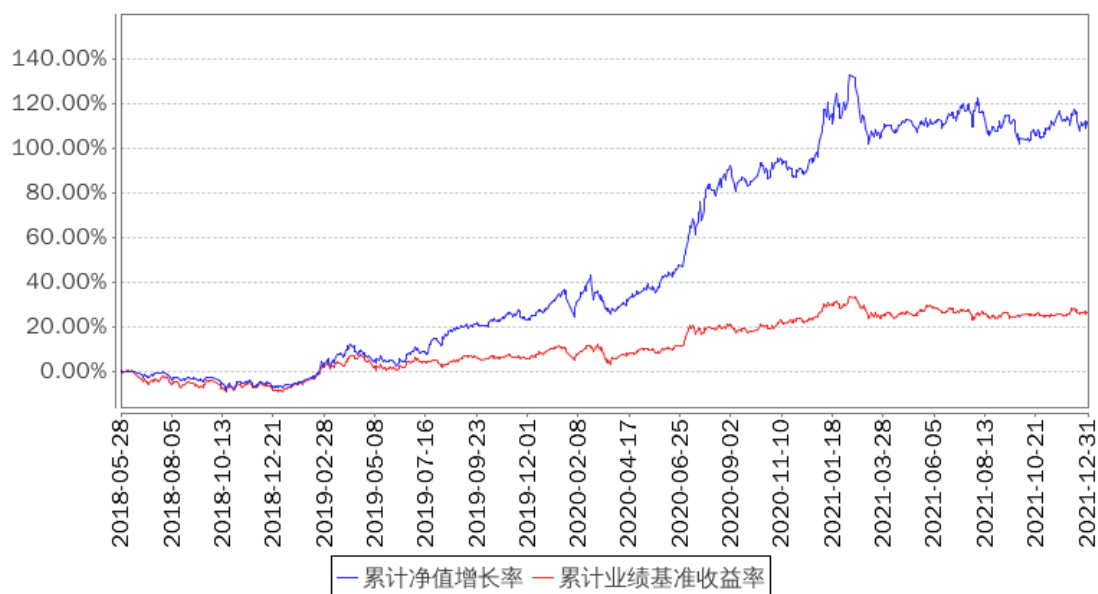
阶段	份额净值增长率①	份额净值增长率标准差②	业绩比较基准收益率③	业绩比较基准收益率标准差④	①-③	②-④
过去三个月	3.75%	0.79%	1.42%	0.39%	2.33%	0.40%
过去六个月	-1.72%	0.97%	-1.19%	0.51%	-0.53%	0.46%
过去一年	4.57%	1.05%	0.23%	0.59%	4.34%	0.46%
过去三年	127.52%	1.05%	38.45%	0.64%	89.07%	0.41%
自基金合同生效起至今	112.25%	0.98%	26.43%	0.65%	85.82%	0.33%

3.2.2 自基金合同生效以来基金份额累计净值增长率变动及其与同期业绩比较基准收益率变动的比较

招商安博灵活配置混合A累计净值增长率与同期业绩比较基准收益率的历史走势对比图

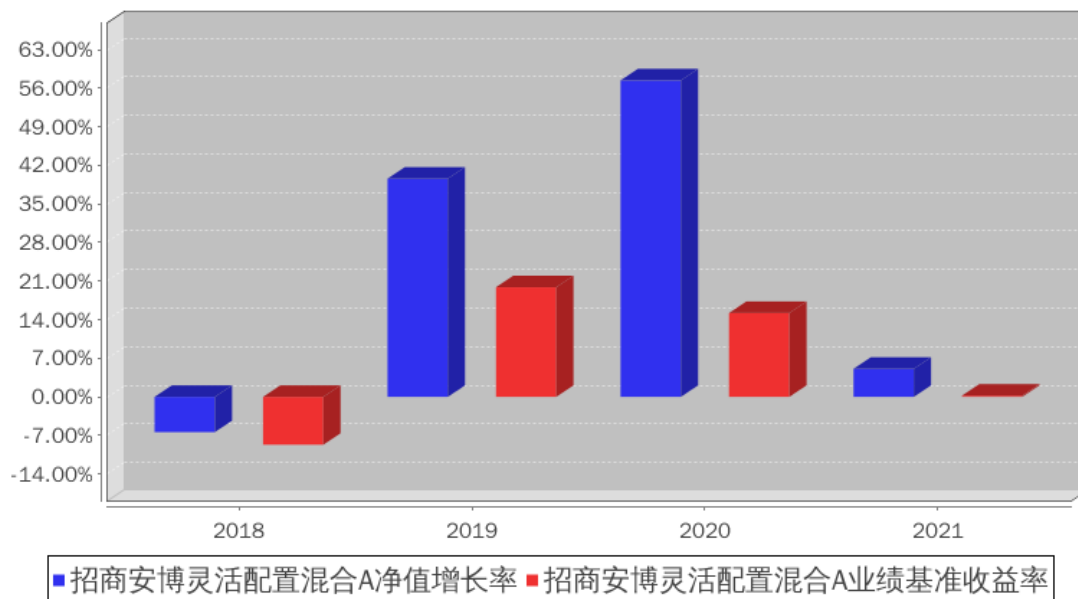


招商安博灵活配置混合C累计净值增长率与同期业绩比较基准收益率的历史走势对比图

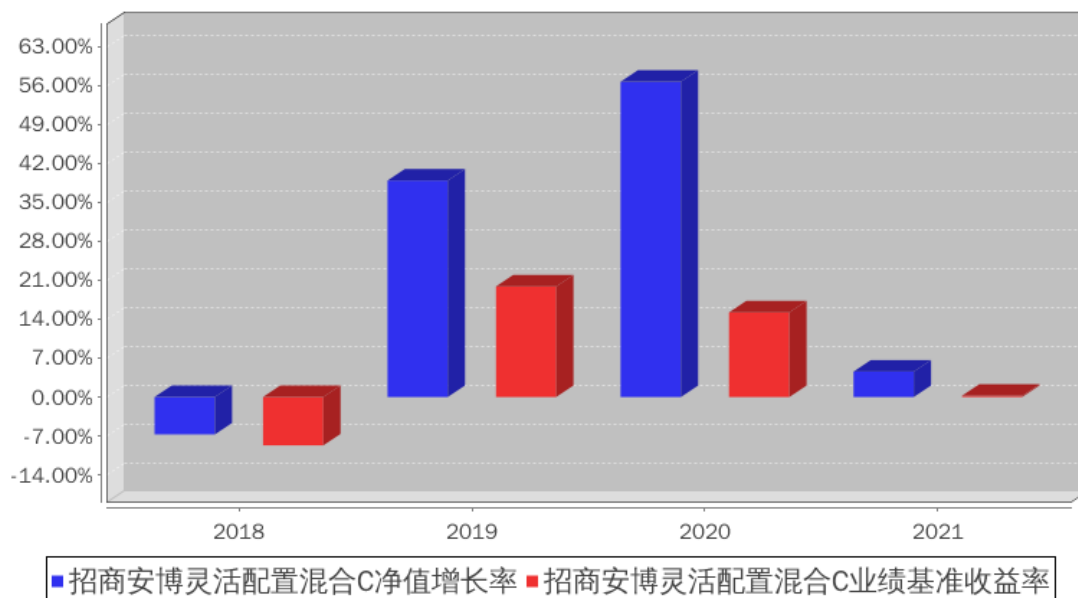


3.2.3 自基金合同生效以来基金每年净值增长率及其与同期业绩比较基准收益率的比较

招商安博灵活配置混合A基金每年净值增长率与同期业绩比较基准收益率的对比图



招商安博灵活配置混合C基金每年净值增长率与同期业绩比较基准收益率的对比图



注：本基金于 2018 年 5 月 26 日成立，截至 2018 年 12 月 31 日基金成立未满 1 年，故成立当年净值增长率按当年实际存续期计算。

3.3 过去三年基金的利润分配情况

本基金过去三年未进行利润分配。

§ 4 管理人报告

4.1 基金管理人及基金经理情况

4.1.1 基金管理人及其管理基金的经验

招商基金管理有限公司于 2002 年 12 月 27 日经中国证监会【2002】100 号文批准设立。目前，公司注册资本为人民币 13.1 亿元，招商银行股份有限公司持有公司全部股权的 55%，招商证券股份有限公司持有公司全部股权的 45%。

招商基金管理有限公司首批获得企业年金基金投资管理人资格、基本养老保险基金投资管理资格；2004 年获得全国社保基金投资管理人资格；同时拥有 QDII(合格境内机构投资者)资格、专户理财（特定客户资产管理业务）资格、公募基金投顾业务资格，在主动权益、固定收益、指数投资、量化投资、海外投资、FOF 投资等领域全面布局。

4.1.2 基金经理（或基金经理小组）及基金经理助理简介

姓名	职务	任本基金的基金经理（助理）期限		证券从业年限	说明
		任职日期	离任日期		
张西林	本基金基金经理	2018 年 6 月 14 日	-	11	男，硕士。2010 年 6 月加入上海申银万国证券研究所有限公司，历任交通运输行业分析师、高级分析师、资深高级分析师及现代服务业研究部副总监；2015 年 11 月加入招商基金管理有限公司，曾任招商中小盘精选混合型证券投资基金、招商丰泰灵活配置混合型证券投资基金(LOF)基金经理，现任研究部副总监兼招商安博灵活配置混合型证券投资基金、招商稳兴混合型证券投资基金、招商安泰偏股混合型证券投资基金基金经理。

注：1、本基金首任基金经理的任职日期为本基金合同生效日，后任基金经理的任职日期以及历任基金经理的离任日期为公司相关会议作出决定的公告（生效）日期；

2、证券从业年限计算标准遵从行业协会《证券业从业人员资格管理办法》中关于证券从业人员范围的相关规定。

4.2 管理人对报告期内本基金运作遵规守信情况的说明

基金管理人声明：在本报告期内，本基金管理人严格遵守《中华人民共和国证券投资基金法》、《公开募集证券投资基金运作管理办法》等有关法律法规及其各项实施准则的规定以及本基金的基金合同等基金法律文件的约定，本着诚实信用、勤勉尽责的原则管理和运用基金资产，在严格控制风险的前提下，为基金持有人谋求最大利益。本报告期内，基金

运作整体合法合规，无损害基金持有人利益的行为。基金的投资范围以及投资运作符合有关法律法规及基金合同的规定。

4.3 管理人对报告期内公平交易情况的专项说明

4.3.1 公平交易制度和控制方法

基金管理人根据《中华人民共和国证券投资基金法》、《公开募集证券投资基金运作管理办法》和《证券投资基金管理公司公平交易制度指导意见》（2011 年修订）的规定，制定了《招商基金管理有限公司公平交易管理办法》，对投资决策的内部控制、交易执行的内部控制、公平交易实施情况的监控与检查稽核、异常交易的监控等进行了规定。为保证各投资组合在投资信息、投资建议和实施投资决策方面享有公平的机会，基金管理人合理设置了各类资产管理业务之间以及各类资产管理业务内部的组织结构，建立了科学的投资决策体系，加强交易执行环节的内部控制，并通过工作制度、流程和技术手段保证公平交易原则的实现。同时，通过对投资交易行为的监控、分析评估和信息披露来加强对公平交易过程和结果的监督。

4.3.2 公平交易制度的执行情况

基金管理人已建立较完善的研究方法和投资决策流程，确保各投资组合享有公平的投资决策机会。基金管理人建立了所有组合适用的投资对象备选库，制定明确的备选库建立、维护程序。基金管理人拥有健全的投资授权制度，明确投资决策委员会、投资组合经理等各投资决策主体的职责和权限划分，投资组合经理在授权范围内可以自主决策，超过投资权限的操作需要经过严格的审批程序。基金管理人的相关研究成果向内部所有投资组合开放，在投资研究层面不存在各投资组合间不公平的问题。

基金管理人按照法规要求，对连续四个季度期间内、不同时间窗下（如日内、3 日内、5 日内）公司管理的不同投资组合间的同向交易的交易价差进行分析，相关投资组合经理也对分析中发现的价格差异次数占比超过正常范围的情况进行了合理性解释。报告期内，公司旗下投资组合同向交易价差分析中未发现异常情形。

4.3.3 异常交易行为的专项说明

基金管理人严格控制不同投资组合之间的同日反向交易，严格禁止可能导致不公平交易和利益输送的同日反向交易。确因投资组合的投资策略或流动性等需要而发生的同日反向交易，基金管理人要求相关投资组合经理提供决策依据，并留存记录备查，完全按照有关指数的构成比例进行投资的组合等除外。

本报告期内，本基金各项交易均严格按照相关法律法规、基金合同的有关要求执行，公司所有投资组合参与的交易所公开竞价同日反向交易成交较少的单边交易量超过该证券

当日成交量的 5% 的情形共发生过七次，原因是指数量化投资组合为满足投资策略需要而发生反向交易。报告期内未发现有可能导致不公平交易和利益输送的重大异常交易行为。

4.4 管理人对报告期内基金的投资策略和业绩表现的说明

4.4.1 报告期内基金投资策略和运作分析

2021 年货币政策环境非常友好——不管是一年期的国债收益率还是十年期的国债收益率均是自年初高点一路下行，不过宏观经济环境则延续 2020 年 3 季度以来的“类滞涨”特征——呈现的是社融存量同比增速在 2020 年 11 月见高点后逐步回落、PPI 在 2021 年 1 月回到零值以上之后则一路上行。结构上看，出口由于国内外生产、消费节奏的不同步维持强势，财政节奏上有延后，地产行业在“三条红线政策、贷款集中度管理政策和预售资金监管制度等”影响下销售持续回落、企业频发信用风险，三季度上游资源品价格在供给冲击下快速上行。总结看，2021 年中国货币政策友好、经济环境呈现“类滞涨”特征，但财政政策则相对克制、财政花钱置后明显。

从大宗商品及外汇的表现看，美元指数一路上行升值，欧元表现则相对弱势。大宗商品的价格，油和铜的分别上涨 50% 和 27%，这也是国内“涨”的压力来源，包括农产品。生猪、动力煤及铁矿石则是为数不多下行的品种，动力煤年内是巨幅波动（受政策压制）、生猪更多是产业自身周期下的下行。权益市场看，2021 年宽基指数中表现最好的为中证 1000 涨幅 20.52%、创业板综上涨 17.93%，整体呈现的是越小市值涨幅越好。上证 50 和沪深 300 分别下跌 10.06% 和 5.2%，中证 500 上涨 15.58%。海外市场中，港股表现最差恒生指数全年下跌 14.08%，标普 500 和纳斯达克则是一路上行。A 股行业中，2021 年涨幅前五的行业是电力设备 47.86%、有色金属 40.47%、煤炭 39.6%、基础化工 37.9% 和钢铁 34.1%，另外还有 5 个行业涨幅超过中证 500 的 15.58%——公用事业、环保、石油石化、汽车、建筑装饰和电子；社会服务、房地产、非银金融和家用电器为跌幅最大的四个行业，超过 10%。

组合应对策略上，组合维持中性偏积极的运作策略，结构上坚持一直以来“结构均衡、严选成长”的策略；债券配置高等级、中短久期信用债为主，不做杠杆、不下沉等级，以持有获取票息策略为主。具体操作上，2021 年春节前一直跟踪的风险指标偏高，据此调降部分权益仓位、并增配债券仓位，但在结构上成长仍相对暴露较多，这也导致一季度组合净值出现一定程度的回撤。随后 2 月份伴随组合净值回撤及部分个股触及止损纪律，减配消费、医药和 TMT 等领域个股，宏观周期类标的增持较多的时间窗口在 1 月底 2 月初。二季度仍保持中性偏积极的运作仓位、权益结构较为均衡。债券仓位以中短久期、高等级 3A 信用债配置为主。进入三季度后组合增配较多上游资源品如煤炭以及中游行业机械、建材等，三季度在资源品价格快速上行后进行大部分仓位止盈，在金融委以及央行对经济以及地产出现拐点之际，逐步增配地产及地产产业链行业至年底。

4.4.2 报告期内基金的业绩表现

报告期内，本基金 A 类份额净值增长率为 5.10%，同期业绩基准增长率为 0.23%，C 类份额净值增长率为 4.57%，同期业绩基准增长率为 0.23%。

4.5 管理人对宏观经济、证券市场及行业走势的简要展望

中央经济工作会议明确“稳增长”作为 2022 年全年工作基调之后，我们认为政策环境将是非常友好的一年，至少 2022 年上半年如此，不过与此对应的则是在 2021 年“基数效应”以及 2021 年下半年基本面趋势下，在“稳增长”出效果之前经济将面临不小下滑压力。基于以上“经济退、政策进”的组合，在组合管理策略上仍维持中性偏积极的运作仓位，并将重点研究“稳增长”相关行业的投资机会、关注业绩预期较高板块收入下行的压力；债券策略上将采取较 2021 年更为保守的策略，以持有获得票息策略为主。

4.6 管理人内部有关本基金的监察稽核工作情况

报告期内，本基金管理人本着诚实信用、勤勉尽责、合法经营和保障基金持有人利益的原则，经营管理和业务运作稳健、合规，基金的投资、交易、后台等运作规范有序。基金管理人的风险管理及合规控制部门依据独立、客观、公正的原则，主要从以下几个方面进一步加强了公司内部控制和基金投资风险管理工作：

1、公司实施了员工全面培训和形式多样的专题培训，包括不定期推送监管动态和风险案例，持续整理风险点录入系统定期推送，定期或不定期组织法规考试，不定期开展各类合规主题培训等，丰富培训形式，不断提升员工合规与风控意识；

2、公司合规风控部门通过事中合规控制系统、事后投资风险管理系统、风险管理模型等对基金投资合规情况及风险情况进行严格的内部监控和管理；

3、定期稽核方面，除了每季度会对各业务领域进行一次全面的稽核，公司合规审计部门还根据监察稽核计划，对公司的关键业务部门及业务流程进行了专项稽核和检查；

4、根据法律法规的更新及业务的发展变化情况，公司各业务部门对相关内部控制制度提出修改意见和建议，并关注内部控制制度的健全性和有效性，进一步完善了公司内控制度体系，更好的防范法律风险和合规风险。

报告期内，本基金的投资运作符合国家相关法律法规、监管部门的有关规定以及公司相关制度的规定。本基金的投资目标、投资决策依据和投资管理程序均符合相关基金合同和招募说明书的约定，未发现重大异常交易、利益输送、内幕交易及其他有损基金投资者利益的情形。报告期内，本基金若曾因市场波动、申购赎回等原因出现了相关投资比例限制被动突破的情形，均在法规规定的时间内完成了调整，符合法律法规和基金合同的规定和要求。报告期内，本基金未出现因权证未行权、可转债未及时卖出或转股等有损基金份

额持有人利益的投资失误行为。本基金管理人承诺将一如既往本着诚实信用、勤勉尽责的原则管理和运作基金资产，在规范经营、控制风险的基础上，为基金持有人谋求最大利益。

4.7 管理人对报告期内基金估值程序等事项的说明

报告期内，本基金的估值业务严格按照相关的法律法规、基金合同以及《招商基金管理有限公司基金估值委员会管理制度》进行。基金核算部负责日常的基金资产的估值业务，执行基金估值政策。另外，公司设立由投资和研究部门、风险管理部、基金核算部、法律合规部负责人和基金经理代表组成的估值委员会。公司估值委员会的相关成员均具备相应的专业胜任能力和相关工作经历。公司估值委员会主要负责制定、修订和完善基金估值政策和程序，定期评价现有估值政策和程序的适用性及对估值程序执行情况进行监督。

投资和研究部门以及基金核算部共同负责关注相关投资品种的动态，评判基金持有的投资品种是否处于不活跃的交易状态或者最近交易日后经济环境发生了重大变化或证券发行机构发生了影响证券价格的重大事件，从而确定估值日需要进行估值测算或者调整的投资品种；投资和研究部门定期审核公允价值的确认和计量；研究部提出合理的数量分析模型对需要进行估值测算或者调整的投资品种进行公允价值定价与计量并定期对估值政策和程序进行评价，以保证其持续适用；基金核算部定期审核估值政策和程序的一致性，并负责与托管行沟通估值调整事项；风险管理部负责估值委员会工作流程中的风险控制；法律合规部负责日常的基金估值调整结果的事后复核监督工作；法律合规部与基金核算部共同负责估值调整事项的信息披露工作。

基金经理代表向估值委员会提供估值参考信息，参与估值政策讨论；对需采用特别估值程序的证券，基金及时启动特别估值程序，由公司估值委员会集体讨论议定特别估值方案，咨询会计师事务所的专业意见，并与托管行沟通后由基金核算部具体执行。

本基金管理人参与估值流程各方之间不存在任何重大利益冲突。截止报告期末本基金管理人已与中央国债登记结算有限责任公司、中证指数有限公司签署服务协议，由其按约定提供相关债券品种、流通受限股票的估值参考数据。

4.8 管理人对报告期内基金利润分配情况的说明

根据相关法律法规的规定和基金合同的约定，以及本基金的实际运作情况，本基金报告期末未进行利润分配。在符合分红条件的前提下，本基金已实现尚未分配的可供分配收益部分，将严格按照基金合同的约定适时向投资者予以分配。

4.9 报告期内基金持有人数或基金资产净值预警说明

报告期内，本基金未发生连续二十个工作日出现基金份额持有人数量不满二百人或者基金资产净值低于五千万元的情形。

§ 5 托管人报告

5.1 报告期内本基金托管人遵规守信情况声明

本报告期内，中国银行股份有限公司（以下称“本托管人”）在招商安博灵活配置混合型证券投资基金（以下称“本基金”）的托管过程中，严格遵守《证券投资基金法》及其他有关法律法规、基金合同和托管协议的有关规定，不存在损害基金份额持有人利益的行为，完全尽职尽责地履行了应尽的义务。

5.2 托管人对报告期内本基金投资运作遵规守信、净值计算、利润分配等情况的说明

本报告期内，本托管人根据《证券投资基金法》及其他有关法律法规、基金合同和托管协议的规定，对本基金管理人的投资运作进行了必要的监督，对基金资产净值的计算、基金份额申购赎回价格的计算以及基金费用开支等方面进行了认真地复核，未发现本基金管理人存在损害基金份额持有人利益的行为。

5.3 托管人对本年度报告中财务信息等内容的真实、准确和完整发表意见

本报告中的财务指标、净值表现、收益分配情况、财务会计报告（注：财务会计报告中的“金融工具风险及管理”、“关联方承销证券”、“关联方证券出借”部分未在托管人复核范围内）、投资组合报告等数据真实、准确和完整。

§ 6 审计报告

6.1 审计报告的基本内容

审计报告标题	审计报告
审计报告收件人	招商安博灵活配置混合型证券投资基金全体持有人
审计意见	我们审计了招商安博灵活配置混合型证券投资基金的财务报表，包括 2021 年 12 月 31 日的资产负债表，2021 年度的利润表、所有者权益(基金净值)变动表以及相关财务报表附注。 我们认为，后附的财务报表在所有重大方面按照企业会计准则和中国证券监督管理委员会发布的关于基金行业实务操作的有关规定编制，公允反映了招商安博灵活配置混

	合型证券投资基金 2021 年 12 月 31 日的财务状况以及 2021 年度的经营成果和基金净值变动情况。
形成审计意见的基础	我们按照中国注册会计师审计准则的规定执行了审计工作。审计报告的“注册会计师对财务报表审计的责任”部分进一步阐述了我们在这些准则下的责任。按照中国注册会计师职业道德守则,我们独立于招商安博灵活配置混合型证券投资基金,并履行了职业道德方面的其他责任。我们相信,我们获取的审计证据是充分、适当的,为发表审计意见提供了基础。
强调事项	-
其他事项	-
其他信息	招商基金管理有限公司(以下简称“基金管理人”)管理层对其他信息负责。其他信息包括招商安博灵活配置混合型证券投资基金年度报告中涵盖的信息,但不包括财务报表和我们的审计报告。 我们对财务报表发表的审计意见不涵盖其他信息,我们也不对其他信息发表任何形式的鉴证结论。 结合我们对财务报表的审计,我们的责任是阅读其他信息,在此过程中,考虑其他信息是否与财务报表或我们在审计过程中了解到的情况存在重大不一致或者似乎存在重大错报。 基于我们已执行的工作,如果我们确定其他信息存在重大错报,我们应当报告该事实。在这方面,我们无任何事项需要报告。
管理层和治理层对财务报表的责任	基金管理人管理层负责按照企业会计准则和中国证券监督管理委员会发布的关于基金行业实务操作的有关规定编制财务报表,使其实现公允反映,并设计、执行和维护必要的内部控制,以使财务报表不存在由于舞弊或错误而导致的重大错报。 在编制财务报表时,基金管理人管理层负责评估招商安博灵活配置混合型证券投资基金的持续经营能力,披露与持续经营相关的事项(如适用),并运用持续经营假设,除非基金管理人管理层计划清算招商安博灵活配置混合型证券投资基金、终止经营或别无其他现实的选择。 基金管理人治理层负责监督招商安博灵活配置混合型证券投资基金的财务报告过程。
注册会计师对财务报表审计的责任	我们的目标是对财务报表整体是否不存在由于舞弊或错误导致的重大错报获取合理保证,并出具包含审计意见的审计报告。合理保证是高水平的保证,但并不能保证按照审计准则执行的审计在某一重大错报存在时总能发现。错报可能由于舞弊或错误导致,如果合理预期错报单独或汇总起来可能影响财务报表使用者依据财务报表作出的经济决策,则通常认为错报是重大的。 在按照审计准则执行审计工作的过程中,我们运用职业判

	<p>断，并保持职业怀疑。同时，我们也执行以下工作：</p> <p>(1)识别和评估由于舞弊或错误导致的财务报表重大错报风险，设计和实施审计程序以应对这些风险，并获取充分、适当的审计证据，作为发表审计意见的基础。由于舞弊可能涉及串通、伪造、故意遗漏、虚假陈述或凌驾于内部控制之上，未能发现由于舞弊导致的重大错报的风险高于未能发现由于错误导致的重大错报的风险。</p> <p>(2)了解与审计相关的内部控制，以设计恰当的审计程序，但目的并非对内部控制的有效性发表意见。</p> <p>(3)评价基金管理人管理层选用会计政策的恰当性和做出会计估计及相关披露的合理性。</p> <p>(4)对基金管理人管理层使用持续经营假设的恰当性得出结论。同时，根据获取的审计证据，就可能对招商安博灵活配置混合型证券投资基金持续经营能力产生重大疑虑的事项或情况是否存在重大不确定性得出结论。如果我们得出结论认为存在重大不确定性，审计准则要求我们在审计报告中提请报表使用者注意财务报表中的相关披露；如果披露不充分，我们应当发表非无保留意见。我们的结论基于截至审计报告日可获得的信息。然而，未来的事项或情况可能导致招商安博灵活配置混合型证券投资基金不能持续经营。</p> <p>(5)评价财务报表的总体列报(包括披露)、结构和内容，并评价财务报表是否公允反映相关交易和事项。</p> <p>我们与基金管理人治理层就计划的审计范围、时间安排和重大审计发现等事项进行沟通，包括沟通我们在审计中识别出的值得关注的内部控制缺陷。</p>
会计师事务所的名称	德勤华永会计师事务所（特殊普通合伙）
注册会计师的姓名	汪芳 刘典昆
会计师事务所的地址	中国上海市延安东路 222 号外滩中心 30 楼
审计报告日期	2022 年 3 月 29 日

§ 7 年度财务报表

7.1 资产负债表

会计主体：招商安博灵活配置混合型证券投资基金

报告截止日：2021 年 12 月 31 日

单位：人民币元

资产	附注号	本期末 2021 年 12 月 31 日	上年度末 2020 年 12 月 31 日
资产：			
银行存款	7.4.7.1	3,927,001.70	8,054,416.39

结算备付金		2,193,002.56	9,966,215.47
存出保证金		66,916.80	101,537.98
交易性金融资产	7.4.7.2	170,971,395.30	300,949,748.55
其中：股票投资		139,881,746.80	233,548,948.55
基金投资		-	-
债券投资		31,089,648.50	67,400,800.00
资产支持证券投资		-	-
贵金属投资		-	-
衍生金融资产	7.4.7.3	-	-
买入返售金融资产	7.4.7.4	15,000,000.00	8,000,000.00
应收证券清算款		2,060,617.00	3,221,404.64
应收利息	7.4.7.5	501,909.67	898,763.17
应收股利		-	-
应收申购款		40,230.91	4,233.03
递延所得税资产		-	-
其他资产	7.4.7.6	-	-
资产总计		194,761,073.94	331,196,319.23
负债和所有者权益	附注号	本期末 2021 年 12 月 31 日	上年度末 2020 年 12 月 31 日
负债：			
短期借款		-	-
交易性金融负债		-	-
衍生金融负债	7.4.7.3	-	-
卖出回购金融资产款		-	-
应付证券清算款		2,374,068.01	3,347,112.78
应付赎回款		916,983.72	501,815.70
应付管理人报酬		246,569.96	438,516.43
应付托管费		41,095.01	73,086.08
应付销售服务费		17,486.26	39,116.06
应付交易费用	7.4.7.7	461,663.86	785,826.01
应交税费		1,384.98	4,252.04
应付利息		-	-
应付利润		-	-
递延所得税负债		-	-
其他负债	7.4.7.8	182,347.00	170,822.74
负债合计		4,241,598.80	5,360,547.84
所有者权益：			
实收基金	7.4.7.9	85,023,052.14	152,783,772.44
未分配利润	7.4.7.10	105,496,423.00	173,051,998.95
所有者权益合计		190,519,475.14	325,835,771.39
负债和所有者权益总计		194,761,073.94	331,196,319.23

注：报告截止日 2021 年 12 月 31 日，招商安博灵活配置混合 A 份额净值 2.2548 元，基金份额总额 67,156,056.28 份；招商安博灵活配置混合 C 份额净值 2.1883 元，基金份额总额 17,866,995.86 份；总份额合计 85,023,052.14 份。

7.2 利润表

会计主体：招商安博灵活配置混合型证券投资基金

本报告期：2021 年 1 月 1 日至 2021 年 12 月 31 日

单位：人民币元

项目	附注号	本期 2021 年 1 月 1 日至 2021 年 12 月 31 日	上年度可比期间 2020 年 1 月 1 日至 2020 年 12 月 31 日
一、收入		25,025,918.03	95,179,288.07
1.利息收入		2,037,614.69	1,726,389.96
其中：存款利息收入	7.4.7.11	85,203.30	120,119.84
债券利息收入		1,596,485.29	1,012,487.06
资产支持证券利息收入		-	-
买入返售金融资产收入		355,926.10	593,783.06
其他利息收入		-	-
证券出借利息收入		-	-
2.投资收益（损失以“-”填列）		53,370,362.77	60,409,039.08
其中：股票投资收益	7.4.7.12	52,505,921.82	59,205,436.38
基金投资收益		-	-
债券投资收益	7.4.7.13	-281,594.07	387,012.38
资产支持证券投资	7.4.7.13.5	-	-
收益			
贵金属投资收益	7.4.7.14	-	-
衍生工具收益	7.4.7.15	-	-107,280.00
股利收益	7.4.7.16	1,146,035.02	923,870.32
3.公允价值变动收益（损失以“-”号填列）	7.4.7.17	-31,194,686.05	32,455,469.51
4.汇兑收益（损失以“-”号填列）		-	-
5.其他收入（损失以“-”号填列）	7.4.7.18	812,626.62	588,389.52
减：二、费用		8,027,233.66	7,767,280.18
1.管理人报酬	7.4.10.2.1	3,614,049.51	3,131,934.18
2.托管费	7.4.10.2.2	602,341.73	521,989.05
3.销售服务费	7.4.10.2.3	261,493.80	325,085.45

4.交易费用	7.4.7.19	3,304,719.12	3,553,869.10
5.利息支出		-	-
其中：卖出回购金融资产支出		-	-
6.税金及附加		3,255.26	2,868.87
7.其他费用	7.4.7.20	241,374.24	231,533.53
三、利润总额（亏损总额以“-”号填列）		16,998,684.37	87,412,007.89
减：所得税费用		-	-
四、净利润（净亏损以“-”号填列）		16,998,684.37	87,412,007.89

7.3 所有者权益（基金净值）变动表

会计主体：招商安博灵活配置混合型证券投资基金

本报告期：2021 年 1 月 1 日至 2021 年 12 月 31 日

单位：人民币元

项目	本期 2021 年 1 月 1 日至 2021 年 12 月 31 日		
	实收基金	未分配利润	所有者权益合计
一、期初所有者权益（基金净值）	152,783,772.44	173,051,998.95	325,835,771.39
二、本期经营活动产生的基金净值变动数（本期利润）	-	16,998,684.37	16,998,684.37
三、本期基金份额交易产生的基金净值变动数（净值减少以“-”号填列）	-67,760,720.30	-84,554,260.32	-152,314,980.62
其中：1.基金申购款	95,515,223.07	116,827,304.18	212,342,527.25
2.基金赎回款	-163,275,943.37	-201,381,564.50	-364,657,507.87
四、本期向基金份额持有人分配利润产生的基金净值变动（净值减少以“-”号填列）	-	-	-
五、期末所有者权益（基金净值）	85,023,052.14	105,496,423.00	190,519,475.14
项目	上年度可比期间 2020 年 1 月 1 日至 2020 年 12 月 31 日		
	实收基金	未分配利润	所有者权益合计
一、期初所有者权益（基金净值）	83,868,804.64	29,450,360.48	113,319,165.12
二、本期经营活动产生的基金净值变动数（本期利润）	-	87,412,007.89	87,412,007.89
三、本期基金份额交易产	68,914,967.80	56,189,630.58	125,104,598.38

生的基金净值变动数(净值减少以“-”号填列)			
其中：1.基金申购款	215,138,621.67	164,597,521.51	379,736,143.18
2.基金赎回款	-146,223,653.87	-108,407,890.93	-254,631,544.80
四、本期向基金份额持有人分配利润产生的基金净值变动（净值减少以“-”号填列）	-	-	-
五、期末所有者权益（基金净值）	152,783,772.44	173,051,998.95	325,835,771.39

报表附注为财务报表的组成部分。

本报告 7.1 至 7.4 财务报表由下列负责人签署：

____王小青____ ____欧志明____ ____何剑萍____
基金管理人负责人 主管会计工作负责人 会计机构负责人

7.4 报表附注

7.4.1 基金基本情况

招商安博灵活配置混合型证券投资基金(原名招商安博保本混合型证券投资基金,以下简称“本基金”)系由基金管理人招商基金管理有限公司依照《中华人民共和国证券投资基金法》、《招商安博保本混合型证券投资基金基金合同》(以下简称“原基金合同”)及其他有关法律法规的规定,经中国证券监督管理委员会(以下简称“中国证监会”)证监许可[2016]645号文准予公开募集注册。本基金为契约型开放式基金,存续期限为不定期。本基金根据是否收取认购费、申购费和销售服务费,以及赎回费收取方式的不同,将基金份额分为A类基金份额和C类基金份额。本基金首次设立募集基金份额为1,854,535,714.53份,经德勤华永会计师事务所(特殊普通合伙)验证,并出具了编号为德师报(验)字(16)第0204号验资报告。原基金合同于2016年5月25日正式生效。本基金的基金管理人为招商基金管理有限公司,基金托管人为中国银行股份有限公司(以下简称“中国银行”)。

本基金第一个保本周期自2016年5月25日起至2018年5月25日止,根据本基金管理人于2018年4月28日发布的《招商安博保本混合型证券投资基金保本周期到期安排及转型为招商安博灵活配置混合型证券投资基金相关业务规则的公告》,在本基金保本周期到期日的次日,即2018年5月26日起“招商安博保本混合型证券投资基金”将更名为“招商安博灵活配置混合型证券投资基金”,原基金合同自该日起失效,《招商安博灵活配置混合型证券投资基金基金合同》(以下简称“基金合同”)及托管协议于该日同时生效。

根据《中华人民共和国证券投资基金法》、基金合同及截至报告期末最新公告的《招商安博灵活配置混合型证券投资基金招募说明书》的有关规定,本基金的投资范围主要为具有良好流动性的金融工具,包括国内依法发行上市的股票和存托凭证(包括中小板、创业板及

其他中国证监会允许基金投资的股票和存托凭证)、债券(含中小企业私募债、地方政府债券、可转换债券等)、资产支持证券、国债期货、货币市场工具、权证、股指期货,以及法律法规或中国证监会允许基金投资的其他金融工具,但须符合中国证监会的相关规定。本基金投资于股票、存托凭证的比例为基金资产的 0%-95%,投资于权证的比例为基金资产净值的 0%-3%,本基金每个交易日日终在扣除股指期货和国债期货合约需缴纳的交易保证金后,应当保持不低于基金资产净值 5%的现金或到期日在一年以内的政府债券,其中,现金不包括结算备付金、存出保证金、应收申购款等。本基金的业绩比较基准为沪深 300 指数收益率 \times 50%+中债综合指数收益率 \times 50%。

7.4.2 会计报表的编制基础

本基金的财务报表按照财政部颁布的企业会计准则及相关规定(以下简称“企业会计准则”)以及中国证监会发布的基金行业实务操作的有关规定编制,同时在具体会计核算和信息披露方面也参考了中国证券投资基金业协会发布的若干基金行业实务操作。

本财务报表以持续经营为基础编制。

7.4.3 遵循企业会计准则及其他有关规定的声明

本基金财务报表的编制符合企业会计准则和中国证监会发布的关于基金行业实务操作的有关规定的要求,真实、完整地反映了本基金 2021 年 12 月 31 日的财务状况以及自 2021 年 1 月 1 日至 2021 年 12 月 31 日止期间的经营成果和基金净值变动情况。

7.4.4 重要会计政策和会计估计

7.4.4.1 会计年度

本基金的会计年度为公历年度,即每年 1 月 1 日起至 12 月 31 日止。

7.4.4.2 记账本位币

本基金以人民币为记账本位币。

7.4.4.3 金融资产和金融负债的分类

1) 金融资产的分类

根据本基金的业务特点和风险管理要求,本基金将所持有的金融资产在初始确认时划分为以公允价值计量且其变动计入当期损益的金融资产和贷款及应收款项,暂无金融资产划分为可供出售金融资产或持有至到期投资。除衍生工具所产生的金融资产在资产负债表中以衍生金融资产列示外,其他以公允价值计量且其公允价值变动计入损益的金融资产在资产负债表中以交易性金融资产列示。本基金持有的各类应收款项、买入返售金融资产等在活跃市场中没有报价、回收金额固定或可确定的非衍生金融资产分类为贷款及应收款项。

2) 金融负债的分类

根据本基金的业务特点和风险管理要求，本基金将持有的金融负债在初始确认时划分为以公允价值计量且其变动计入当期损益的金融负债和其他金融负债。本基金暂无分类为以公允价值计量且其变动计入当期损益的金融负债。其他金融负债包括各类应付款项、卖出回购金融资产款等。

7.4.4.4 金融资产和金融负债的初始确认、后续计量和终止确认

金融资产或金融负债于本基金成为金融工具合同的一方时，于交易日按公允价值在资产负债表内确认。以公允价值计量且其变动计入当期损益的金融资产，取得时发生的相关交易费用计入当期损益；支付的价款中包含已宣告但尚未发放的现金股利或债券起息日或上次除息日至购买日止的利息，单独确认为应收项目。贷款及应收款项和其他金融负债的相关交易费用计入初始确认金额。

以公允价值计量且其变动计入当期损益的金融资产按照公允价值进行后续计量，贷款及应收款项和其他金融负债采用实际利率法，以摊余成本进行后续计量。

当收取某项金融资产现金流量的合同权利已终止、该金融资产所有权上几乎所有的风险和报酬已转移或虽然既没有转移也没有保留金融资产所有权上几乎所有的风险和报酬，但是放弃了对该金融资产的控制，终止确认该金融资产。终止确认的金融资产的成本按移动加权平均法于交易日结转。金融负债的现时义务全部或部分已经解除的，才能终止确认该金融负债或其一部分。金融负债全部或部分终止确认的，将终止确认部分的账面价值与支付的对价(包括转出的非现金资产或承担的新金融负债)之间的差额，计入当期损益。

7.4.4.5 金融资产和金融负债的估值原则

公允价值是指市场参与者在计量日发生的有序交易中，出售一项资产所能收到或者转移一项负债所需支付的价格。本基金对以公允价值进行后续计量的金融资产与金融负债根据对计量整体具有重大意义的最低层次的输入值确定公允价值计量层次。第一层次输入值是在计量日能够取得的相同资产或负债在活跃市场上未经调整的报价；第二层次输入值是除第一层次输入值外相关资产或负债直接或间接可观察的输入值；第三层次输入值是相关资产或负债的不可观察输入值。本基金主要金融工具的估值方法如下：

1) 对于银行间市场交易的固定收益品种，以及交易所上市交易或挂牌转让的固定收益品种(可转换债券和私募债券除外)，按照第三方估值机构提供的估值确定公允价值。

2) 对存在活跃市场的其他投资品种，如估值日有市价的，采用市价确定公允价值；估值日无市价，且最近交易日后经济环境未发生重大变化且证券发行机构未发生影响证券价格的重大事件的，采用最近交易市价确定公允价值；对于发行时明确一定期限限售期的股票，包括但不限于非公开发行股票、首次公开发行时股票公司股东公开发售股份、通过大宗交易取得的带限售期的股票等，按照监管机构或行业协会的有关规定确定公允价值。

3) 对存在活跃市场的其他投资品种，如估值日无市价且最近交易日后经济环境发生了重大变化或证券发行机构发生了影响证券价格的重大事件或基金管理人估值委员会认为必要时，应参考类似投资品种的现行市价及重大变化等因素，调整最近交易市价，确定公允价值。

4) 当投资品种不再存在活跃市场，基金管理人估值委员会认为必要时，采用市场参与者普遍认同且被以往市场实际交易价格验证具有可靠性的估值技术，确定投资品种的公允价值。估值技术包括参考熟悉情况并自愿交易的各方最近进行的市场交易中使用的价格、参照实质上相同的其他金融工具的当前公允价值、现金流量折现法和期权定价模型等。采用估值技术时，尽可能最大程度使用市场参数，减少使用与本基金特定相关的参数。

7.4.4.6 金融资产和金融负债的抵销

当本基金具有抵销已确认金融资产和金融负债的法定权利，且目前可执行该种法定权利，同时本基金计划以净额结算或同时变现该金融资产和清偿该金融负债时，金融资产和金融负债以相互抵销后的金额在资产负债表内列示。除此以外，金融资产和金融负债在资产负债表内分别列示，不予相互抵销。

7.4.4.7 实收基金

实收基金为对外发行基金份额所对应的金额。申购、赎回、转换及红利再投资等引起的实收基金的变动分别于上述各交易确认日认列。上述申购和赎回分别包括基金转换所引起的转入基金的实收基金增加和转出基金的实收基金减少。

7.4.4.8 损益平准金

损益平准金指申购、赎回、转入、转出及红利再投资等事项导致基金份额变动时，相关款项中包含的未分配利润。根据交易申请日利润分配(未分配利润)已实现与未实现部分各自占基金净值的比例，损益平准金分为已实现损益平准金和未实现损益平准金。损益平准金于基金申购确认日或基金赎回确认日认列，并于期末全额转入利润分配(未分配利润)。

7.4.4.9 收入/(损失)的确认和计量

1) 利息收入

存款利息收入按存款的本金与适用利率逐日计提。除贴息债外的债券利息收入在持有债券期内，按债券的票面价值和票面利率计算的利息扣除适用情况下由债券发行企业代扣代缴的个人所得税后的净额，逐日确认债券利息收入。贴息债视同到期一次性还本付息的附息债，根据其发行价、到期价和发行期限推算内含票面利率后，逐日确认债券利息收入。资产支持证券利息收入在持有期内，按资产支持证券的票面价值和预计收益率计算的利息逐日确认资产支持证券利息收入。在收到资产支持证券支付的款项时，其中属于证券投资

收益的部分冲减应计利息(若有)后的差额, 确认资产支持证券利息收入。买入返售金融资产收入按买入返售金融资产的摊余成本在返售期内以实际利率法逐日计提。

2) 投资收益

股票投资收益为卖出股票交易日的成交总额扣除应结转的股票投资成本的差额确认。

债券投资收益为卖出债券交易日的成交总额扣除应结转的债券投资成本与应收利息(若有)后的差额确认。

资产支持证券投资收益为卖出资产支持证券交易日的成交总额扣除应结转的资产支持证券投资成本与应收利息(若有)后的差额确认。

衍生工具投资收益为交易日的成交总额扣除应结转的衍生工具投资成本后的差额确认。

股利收入于除息日按上市公司宣告的分红派息比例计算的金额确认, 由上市公司代扣代缴的个人所得税于卖出交易日按实际代扣代缴金额确认。

3) 公允价值变动收益

公允价值变动收益于估值日按以公允价值计量且其变动计入当期损益的金融资产的公允价值变动形成的利得或损失确认, 并于相关金融资产卖出或到期时转出计入投资收益。

7.4.4.10 费用的确认和计量

本基金的基金管理人报酬、基金托管费和销售服务费按基金合同及相关公告约定的费率和计算方法逐日计提。以公允价值计量且其变动计入当期损益的金融资产的交易费用发生时按照确定的金额计入交易费用。卖出回购金融资产支出按卖出回购金融资产款的摊余成本在回购期内以实际利率逐日计提。

7.4.4.11 基金的收益分配政策

1) 在符合有关基金分红条件的前提下, 本基金每年收益分配次数最多为 12 次, 每次收益分配比例不得低于该次可供分配利润的 10%, 若基金合同生效不满 3 个月可不进行收益分配;

2) 本基金收益分配方式分两种: 现金分红与红利再投资, 投资者可选择现金红利或将现金红利自动转为基金份额进行再投资; 若投资者不选择, 本基金默认的收益分配方式是现金分红; 基金登记机构将以投资者最后一次选择的收益分配方式为准;

3) 基金收益分配后基金份额净值不能低于面值; 即基金收益分配基准日的基金份额净值减去每单位基金份额收益分配金额后不能低于面值;

4) 本基金两类基金份额在费用收取上不同, 其对应的可供分配利润可能有所不同; 同一类别的每一基金份额享有同等分配权;

5) 法律法规或监管机关另有规定的, 从其规定。

7.4.4.12 外币交易

本基金本报告期内无外币交易。

7.4.4.13 分部报告

根据本基金的内部组织机构、管理要求及内部报告制度，本基金整体为一个报告分部，且向管理层报告时采用的会计政策及计量基础与编制财务报表时的会计政策与计量基础一致。

7.4.4.14 其他重要的会计政策和会计估计

根据本基金的估值原则和中国证监会允许的基金行业估值实务操作，本基金确定以下类别股票投资和债券投资的公允价值时采用的估值方法及其关键假设如下：

1) 对于在发行时明确一定期限限售期的股票，包括但不限于非公开发行股票、首次公开发行股票时公司股东公开发售股份、通过大宗交易取得的带限售期的股票等，不包括停牌、新发行未上市、回购交易中的质押券等流通受限股票，根据《关于发布〈证券投资基金投资流通受限股票估值指引(试行)〉的通知》(中基协发[2017]6 号)，在估值日按照该通知规定的流通受限股票公允价值计算模型进行估值。

2) 对于证券交易所上市的股票，若出现重大事项停牌或交易不活跃(包括涨跌停时的交易不活跃)等情况，根据《中国证券监督管理委员会关于证券投资基金估值业务的指导意见》(中国证监会公告[2017]13 号)及《关于发布中基协(AMAC)基金行业股票估值指数的通知》(中基协发[2013]13 号)相关规定，本基金根据情况决定使用指数收益法、可比公司法、市场价格模型法、市盈率法、现金流量折现法等估值技术进行估值。

3) 根据《关于发布〈中国证券投资基金业协会估值核算工作小组关于 2015 年 1 季度固定收益品种的估值处理标准〉的通知》(中基协发[2014]24 号)，在上海证券交易所、深圳证券交易所及银行间同业市场上市交易或挂牌转让的固定收益品种(估值处理标准另有规定的除外)，采用第三方估值机构提供的价格数据进行估值。

7.4.5 会计政策和会计估计变更以及差错更正的说明

7.4.5.1 会计政策变更的说明

本基金本报告期内无需要说明的重大会计政策变更。

7.4.5.2 会计估计变更的说明

本基金在本报告期内未发生重大会计估计变更。

7.4.5.3 差错更正的说明

本基金本报告期内无需要说明的重大会计差错更正。

7.4.6 税项

根据财税[2008]1号《财政部、国家税务总局关于企业所得税若干优惠政策的通知》、2008年9月18日《上海、深圳证券交易所关于做好证券交易印花税征收方式调整工作的通知》、财税[2012]85号《关于实施上市公司股息红利差别化个人所得税政策有关问题的通知》、财政部、税务总局、证监会公告2019年第78号《关于继续实施全国中小企业股份转让系统挂牌公司股息红利差别化个人所得税政策的公告》、财税[2015]101号《关于上市公司股息红利差别化个人所得税政策有关问题的通知》、财税[2016]36号《关于全面推开营业税改征增值税试点的通知》、财税[2016]46号《关于进一步明确全面推开营改增试点金融业有关政策的通知》、财税[2016]140号《关于明确金融房地产开发教育辅助服务等增值税政策的通知》、财税[2017]2号《关于资管产品增值税政策有关问题的补充通知》、财税[2017]56号《关于资管产品增值税有关问题的通知》、财税[2017]90号《关于租入固定资产进项税额抵扣等增值税政策的通知》及其他相关税务法规和实务操作，主要税项列示如下：

(1) 证券投资基金(封闭式证券投资基金, 开放式证券投资基金)管理人运用基金买卖股票、债券免征增值税; 2018年1月1日起, 公开募集证券投资基金运营过程中发生的资管产品运营业务, 以基金管理人为增值税纳税人, 暂适用简易计税方法, 按照3%的征收率缴纳增值税。

(2) 对证券投资基金从证券市场中取得的收入, 包括买卖股票、债券的差价收入, 股权的股息、红利收入, 债券的利息收入及其他收入, 暂不计缴企业所得税。

(3) 对基金取得的股票股息、红利收入, 由上市公司代扣代缴个人所得税; 从公开发行和转让市场取得的上市公司股票, 持股期限在1个月以内(含1个月)的, 其股息红利所得全额计入应纳税所得额; 持股期限在1个月以上至1年(含1年)的, 暂减按50%计入应纳税所得额; 持股期限超过1年的, 股息红利所得暂免征收个人所得税。上述所得统一适用20%的税率计征个人所得税。

(4) 对于基金从事A股买卖, 出让方按0.10%的税率缴纳证券(股票)交易印花税, 对受让方不再缴纳印花税。

(5) 本基金的城市维护建设税、教育费附加和地方教育附加等税费按照实际缴纳增值税额的适用比例计算缴纳。

7.4.7 重要财务报表项目的说明

7.4.7.1 银行存款

单位：人民币元

项目	本期末 2021 年 12 月 31 日	上年度末 2020 年 12 月 31 日
活期存款	3,927,001.70	8,054,416.39
定期存款	-	-
其中：存款期限 1 个月以内	-	-

存款期限 1-3 个月	-	-
存款期限 3 个月以上	-	-
其他存款	-	-
合计	3,927,001.70	8,054,416.39

7.4.7.2 交易性金融资产

单位：人民币元

项目	本期末 2021 年 12 月 31 日		
	成本	公允价值	公允价值变动
股票	131,772,881.86	139,881,746.80	8,108,864.94
贵金属投资-金交所黄金合约	-	-	-
债券	交易所市场	10,891,659.40	10,884,648.50
	银行间市场	19,818,638.90	20,205,000.00
	合计	30,710,298.30	31,089,648.50
资产支持证券	-	-	-
基金	-	-	-
其他	-	-	-
合计	162,483,180.16	170,971,395.30	8,488,215.14
项目	上年度末 2020 年 12 月 31 日		
	成本	公允价值	公允价值变动
股票	193,151,102.82	233,548,948.55	40,397,845.73
贵金属投资-金交所黄金合约	-	-	-
债券	交易所市场	14,678,777.28	14,141,100.00
	银行间市场	53,436,967.26	53,259,700.00
	合计	68,115,744.54	67,400,800.00
资产支持证券	-	-	-
基金	-	-	-
其他	-	-	-
合计	261,266,847.36	300,949,748.55	39,682,901.19

7.4.7.3 衍生金融资产/负债

本基金本报告期末及上年度末无衍生金融工具。

7.4.7.4 买入返售金融资产

7.4.7.4.1 各项买入返售金融资产期末余额

单位：人民币元

项目	本期末 2021 年 12 月 31 日	
	账面余额	其中：买断式逆回购
交易所市场	15,000,000.00	-
银行间市场	-	-

合计	15,000,000.00	-
项目	上年度末 2020 年 12 月 31 日	
	账面余额	其中：买断式逆回购
交易所市场	8,000,000.00	-
银行间市场	-	-
合计	8,000,000.00	-

7.4.7.4.2 期末买断式逆回购交易中取得的债券

本基金本报告期末及上年度末无买断式逆回购交易中取得的债券。

7.4.7.5 应收利息

单位：人民币元

项目	本期末 2021 年 12 月 31 日	上年度末 2020 年 12 月 31 日
应收活期存款利息	643.87	776.74
应收定期存款利息	-	-
应收其他存款利息	-	-
应收结算备付金利息	962.38	4,460.52
应收债券利息	508,299.35	893,480.21
应收资产支持证券利息	-	-
应收买入返售证券利息	-8,026.03	-
应收申购款利息	-	-
应收黄金合约拆借孳息	-	-
应收出借证券利息	-	-
其他	30.10	45.70
合计	501,909.67	898,763.17

7.4.7.6 其他资产

本基金本报告期末及上年度末无其他资产。

7.4.7.7 应付交易费用

单位：人民币元

项目	本期末 2021 年 12 月 31 日	上年度末 2020 年 12 月 31 日
交易所市场应付交易费用	461,488.86	785,651.01
银行间市场应付交易费用	175.00	175.00
合计	461,663.86	785,826.01

7.4.7.8 其他负债

单位：人民币元

项目	本期末 2021 年 12 月 31 日	上年度末 2020 年 12 月 31 日
应付券商交易单元保证金	-	-
应付赎回费	2,347.00	822.74
应付证券出借违约金	-	-
预提费用	180,000.00	170,000.00

合计	182,347.00	170,822.74
----	------------	------------

7.4.7.9 实收基金

金额单位：人民币元

招商安博灵活配置混合 A		
项目	本期 2021 年 1 月 1 日至 2021 年 12 月 31 日	
	基金份额（份）	账面金额
上年度末	115,877,143.85	115,877,143.85
本期申购	84,902,449.85	84,902,449.85
本期赎回（以“-”号填列）	-133,623,537.42	-133,623,537.42
基金份额折算变动份额	-	-
本期末	67,156,056.28	67,156,056.28

招商安博灵活配置混合 C		
项目	本期 2021 年 1 月 1 日至 2021 年 12 月 31 日	
	基金份额（份）	账面金额
上年度末	36,906,628.59	36,906,628.59
本期申购	10,612,773.22	10,612,773.22
本期赎回（以“-”号填列）	-29,652,405.95	-29,652,405.95
基金份额折算变动份额	-	-
本期末	17,866,995.86	17,866,995.86

注：本期申购含红利再投、转换入份（金）额，本期赎回含转换出份（金）额。

7.4.7.10 未分配利润

单位：人民币元

招商安博灵活配置混合 A			
项目	已实现部分	未实现部分	未分配利润合计
上年度末	84,094,295.22	48,631,239.27	132,725,534.49
本期利润	37,549,515.48	-24,638,301.12	12,911,214.36
本期基金份额交易产生的变动数	-43,976,354.18	-17,395,501.50	-61,371,855.68
其中：基金申购款	92,349,822.20	11,815,033.20	104,164,855.40
基金赎回款	-136,326,176.38	-29,210,534.70	-165,536,711.08
本期已分配利润	-	-	-
本期末	77,667,456.52	6,597,436.65	84,264,893.17

招商安博灵活配置混合 C			
项目	已实现部分	未实现部分	未分配利润合计
上年度末	25,168,127.18	15,158,337.28	40,326,464.46
本期利润	10,643,854.94	-6,556,384.93	4,087,470.01
本期基金份额交易产生的变动数	-16,322,694.49	-6,859,710.15	-23,182,404.64
其中：基金申购款	10,811,463.69	1,850,985.09	12,662,448.78

基金赎回款	-27,134,158.18	-8,710,695.24	-35,844,853.42
本期已分配利润	-	-	-
本期末	19,489,287.63	1,742,242.20	21,231,529.83

7.4.7.11 存款利息收入

单位：人民币元

项目	本期 2021 年 1 月 1 日至 2021 年 12 月 31 日	上年度可比期间 2020 年 1 月 1 日至 2020 年 12 月 31 日
活期存款利息收入	32,030.57	58,055.89
定期存款利息收入	-	-
其他存款利息收入	-	-
结算备付金利息收入	51,709.84	60,835.73
其他	1,462.89	1,228.22
合计	85,203.30	120,119.84

7.4.7.12 股票投资收益

7.4.7.12.1 股票投资收益项目构成

单位：人民币元

项目	本期 2021 年 1 月 1 日至 2021 年 12 月 31 日	上年度可比期间 2020 年 1 月 1 日至 2020 年 12 月 31 日
股票投资收益——买卖股票差价收入	52,505,921.82	59,205,436.38
股票投资收益——赎回差价收入	-	-
股票投资收益——申购差价收入	-	-
股票投资收益——证券出借差价收入	-	-
合计	52,505,921.82	59,205,436.38

7.4.7.12.2 股票投资收益——买卖股票差价收入

单位：人民币元

项目	本期 2021 年 1 月 1 日至 2021 年 12 月 31 日	上年度可比期间 2020 年 1 月 1 日至 2020 年 12 月 31 日
卖出股票成交总额	1,145,257,901.75	1,146,744,377.92
减：卖出股票成本总额	1,092,751,979.93	1,087,538,941.54
买卖股票差价收入	52,505,921.82	59,205,436.38

7.4.7.12.3 股票投资收益——赎回差价收入

本基金本报告期内及上年度可比期间无股票赎回差价收入。

7.4.7.12.4 股票投资收益——申购差价收入

本基金本报告期内及上年度可比期间无股票申购差价收入。

7.4.7.12.5 股票投资收益——证券出借差价收入

本基金本报告期内及上年度可比期间无证券出借差价收入。

7.4.7.13 债券投资收益

7.4.7.13.1 债券投资收益项目构成

单位：人民币元

项目	本期 2021 年 1 月 1 日至 2021 年 12 月 31 日	上年度可比期间 2020 年 1 月 1 日至 2020 年 12 月 31 日
债券投资收益——买卖债券（、债转股及债券到期兑付）差价收入	-281,594.07	387,012.38
债券投资收益——赎回差价收入	-	-
债券投资收益——申购差价收入	-	-
合计	-281,594.07	387,012.38

7.4.7.13.2 债券投资收益——买卖债券差价收入

单位：人民币元

项目	本期 2021 年 1 月 1 日至 2021 年 12 月 31 日	上年度可比期间 2020 年 1 月 1 日至 2020 年 12 月 31 日
卖出债券（、债转股及债券到期兑付）成交总额	116,116,605.23	57,302,656.14
减：卖出债券（、债转股及债券到期兑付）成本总额	114,361,462.69	56,422,401.98
减：应收利息总额	2,036,736.61	493,241.78
买卖债券差价收入	-281,594.07	387,012.38

7.4.7.13.3 债券投资收益——赎回差价收入

本基金本报告期内及上年度可比期间无债券赎回差价收入。

7.4.7.13.4 债券投资收益——申购差价收入

本基金本报告期内及上年度可比期间无债券申购差价收入。

7.4.7.13.5 资产支持证券投资收益

本基金本报告期内及上年度可比期间无资产支持证券投资收益。

7.4.7.14 贵金属投资收益

7.4.7.14.1 贵金属投资收益项目构成

本基金本报告期内及上年度可比期间无贵金属投资收益。

7.4.7.14.2 贵金属投资收益——买卖贵金属差价收入

本基金本报告期内及上年度可比期间无买卖贵金属差价收入。

7.4.7.14.3 贵金属投资收益——赎回差价收入

本基金本报告期内及上年度可比期间无贵金属赎回差价收入。

7.4.7.14.4 贵金属投资收益——申购差价收入

本基金本报告期内及上年度可比期间无贵金属申购差价收入。

7.4.7.15 衍生工具收益

7.4.7.15.1 衍生工具收益——买卖权证差价收入

本基金本报告期内及上年度可比期间无衍生工具买卖权证差价收入。

7.4.7.15.2 衍生工具收益——其他投资收益

单位：人民币元

项目	本期收益金额 2021 年 1 月 1 日至 2021 年 12 月 31 日	上年度可比期间收益金额 2020 年 1 月 1 日至 2020 年 12 月 31 日
股指期货投资收益	-	-107,280.00

7.4.7.16 股利收益

单位：人民币元

项目	本期 2021 年 1 月 1 日至 2021 年 12 月 31 日	上年度可比期间 2020 年 1 月 1 日至 2020 年 12 月 31 日
股票投资产生的股利收益	1,146,035.02	923,870.32
其中：证券出借权益补偿收入	-	-
基金投资产生的股利收益	-	-
合计	1,146,035.02	923,870.32

7.4.7.17 公允价值变动收益

单位：人民币元

项目名称	本期 2021 年 1 月 1 日至 2021 年 12 月 31 日	上年度可比期间 2020 年 1 月 1 日至 2020 年 12 月 31 日
1.交易性金融资产	-31,194,686.05	32,455,469.51
——股票投资	-32,288,980.79	33,524,927.94
——债券投资	1,094,294.74	-1,069,458.43
——资产支持证券投资	-	-
——贵金属投资	-	-
——其他	-	-
2.衍生工具	-	-
——权证投资	-	-
期货投资	-	-
3.其他	-	-
减：应税金融商品公允价值变动产生的预估增值税	-	-
合计	-31,194,686.05	32,455,469.51

7.4.7.18 其他收入

单位：人民币元

项目	本期 2021 年 1 月 1 日至 2021 年 12 月 31 日	上年度可比期间 2020 年 1 月 1 日至 2020 年 12 月 31 日
基金赎回费收入	812,626.62	588,314.04
其他	-	75.48
合计	812,626.62	588,389.52

7.4.7.19 交易费用

单位：人民币元

项目	本期 2021 年 1 月 1 日至 2021 年 12 月 31 日	上年度可比期间 2020 年 1 月 1 日至 2020 年 12 月 31 日
交易所市场交易费用	3,302,769.12	3,552,628.60
银行间市场交易费用	1,950.00	1,240.50
合计	3,304,719.12	3,553,869.10

7.4.7.20 其他费用

单位：人民币元

项目	本期 2021 年 1 月 1 日至 2021 年 12 月 31 日	上年度可比期间 2020 年 1 月 1 日至 2020 年 12 月 31 日
审计费用	60,000.00	50,000.00
信息披露费	120,000.00	120,000.00
证券出借违约金	-	-
银行费用	24,174.24	24,333.53
其他	37,200.00	37,200.00
合计	241,374.24	231,533.53

7.4.8 或有事项、资产负债表日后事项的说明

7.4.8.1 或有事项

截至资产负债表日，本基金无需要说明的重大或有事项。

7.4.8.2 资产负债表日后事项

截至财务报告批准报出日，本基金无需要披露的资产负债表日后事项。

7.4.9 关联方关系

关联方名称	与本基金的关系
招商基金管理有限公司	基金管理人
中国银行股份有限公司	基金托管人
招商银行股份有限公司(以下简称“招商银行”)	基金管理人的股东
招商证券股份有限公司(以下简称“招商证券”)	基金管理人的股东
招商财富资产管理有限公司	基金管理人的全资子公司
招商资产管理(香港)有限公司	基金管理人的全资子公司

注：1、本报告期内存在控制关系或其他重大利害关系的关联方未发生变化。

2、基金的主要关联方包含基金管理人、基金管理人的股东及子公司、基金托管人等。

7.4.10 本报告期及上年度可比期间的关联方交易

7.4.10.1 通过关联方交易单元进行的交易

7.4.10.1.1 股票交易

金额单位：人民币元

关联方名称	本期 2021 年 1 月 1 日至 2021 年 12 月 31 日		上年度可比期间 2020 年 1 月 1 日至 2020 年 12 月 31 日	
	成交金额	占当期股票成交总额的比例	成交金额	占当期股票成交总额的比例
招商证券	42,540,777.96	1.97%	245,851,116.26	10.48%

7.4.10.1.2 债券交易

金额单位：人民币元

关联方名称	本期 2021 年 1 月 1 日至 2021 年 12 月 31 日		上年度可比期间 2020 年 1 月 1 日至 2020 年 12 月 31 日	
	成交金额	占当期债券成交总额的比例	成交金额	占当期债券成交总额的比例
招商证券	4,770,063.46	10.78%	11,820,038.80	18.90%

7.4.10.1.3 债券回购交易

金额单位：人民币元

关联方名称	本期 2021 年 1 月 1 日至 2021 年 12 月 31 日		上年度可比期间 2020 年 1 月 1 日至 2020 年 12 月 31 日	
	成交金额	占当期债券回购成交总额的比例	成交金额	占当期债券回购成交总额的比例
招商证券	26,000,000.00	0.70%	703,000,000.00	12.10%

7.4.10.1.4 权证交易

本基金本报告期内及上年度可比期间无通过关联方交易单元进行的权证交易。

7.4.10.1.5 应支付关联方的佣金

金额单位：人民币元

关联方名称	本期 2021 年 1 月 1 日至 2021 年 12 月 31 日			
	当期佣金	占当期佣金总量的比例	期末应付佣金余额	占期末应付佣金总额的比例
招商证券	39,618.43	2.05%	9,727.70	2.11%
关联方名称	上年度可比期间 2020 年 1 月 1 日至 2020 年 12 月 31 日			
	当期佣金	占当期佣金总量的比例	期末应付佣金余额	占期末应付佣金总额的比例
招商证券	228,963.80	10.63%	131,914.43	16.79%

注：1、本基金与关联方交易均在正常业务范围内按一般商业条款订立；

2、基金对该类交易的佣金的计算方式是按合同约定的佣金率计算。该类佣金协议的服务范围还包括佣金收取方为本基金提供研究成果和市场信息等证券综合服务，并不收取额外对价。

7.4.10.2 关联方报酬

7.4.10.2.1 基金管理费

单位：人民币元

项目	本期 2021 年 1 月 1 日至 2021 年 12 月 31 日	上年度可比期间 2020 年 1 月 1 日至 2020 年 12 月 31 日
当期发生的基金应支付的管理费	3,614,049.51	3,131,934.18
其中：支付销售机构的客户维护费	344,617.25	344,193.76
支付投资顾问的投资顾问费	-	-

注：支付基金管理人的基金管理人报酬按前一日基金资产净值×1.50%的年费率计提，逐日累计至每月月底，按月支付。其计算公式为：

$$\text{日基金管理人报酬} = \text{前一日基金资产净值} \times 1.50\% \div \text{当年天数}$$

7.4.10.2.2 基金托管费

单位：人民币元

项目	本期 2021 年 1 月 1 日至 2021 年 12 月 31 日	上年度可比期间 2020 年 1 月 1 日至 2020 年 12 月 31 日
当期发生的基金应支付的托管费	602,341.73	521,989.05

注：支付基金托管人的基金托管费按前一日基金资产净值×0.25%的年费率计提，逐日累计至每月月底，按月支付。其计算公式为：

$$\text{日基金托管费} = \text{前一日基金资产净值} \times 0.25\% \div \text{当年天数}$$

7.4.10.2.3 销售服务费

单位：人民币元

获得销售服务费的各关联方名称	本期 2021 年 1 月 1 日至 2021 年 12 月 31 日		
	当期发生的基金应支付的销售服务费		
	招商安博灵活配置混合 A	招商安博灵活配置混合 C	合计
招商基金管理有限公司	-	144,851.23	144,851.23
招商银行	-	19,765.78	19,765.78
中国银行	-	2,580.72	2,580.72
合计	-	167,197.73	167,197.73

获得销售服务费的各关联方名称	上年度可比期间 2020 年 1 月 1 日至 2020 年 12 月 31 日		
	当期发生的基金应支付的销售服务费		
	招商安博灵活配置混合 A	招商安博灵活配置混合 C	合计
招商基金管理有限公司	-	216,800.42	216,800.42
招商银行	-	18,370.00	18,370.00
中国银行	-	3,154.18	3,154.18
合计	-	238,324.60	238,324.60

注：本基金的 C 类基金份额的年销售服务费率为 0.50%，逐日累计至每月月底，按月支付。

其计算公式为：

$$C \text{ 类份额日销售服务费} = \text{前一日 C 类基金资产净值} \times 0.50\% \div \text{当年天数}$$

7.4.10.3 与关联方进行银行间同业市场的债券（含回购）交易

本基金本报告期内及上年度可比期间无与关联方进行银行间同业市场的债券（含回购）交易。

7.4.10.4 报告期内转融通证券出借业务发生重大关联交易事项的说明

7.4.10.4.1 与关联方通过约定申报方式进行的适用固定期限费率的证券出借业务的情况

本基金本报告期内及上年度可比期间无与关联方通过约定申报方式进行的适用固定期限费率的证券出借业务的情况。

7.4.10.4.2 与关联方通过约定申报方式进行的适用市场化期限费率的证券出借业务的情况

本基金本报告期内及上年度可比期间无与关联方通过约定申报方式进行的适用市场化期限费率的证券出借业务的情况。

7.4.10.5 各关联方投资本基金的情况

7.4.10.5.1 报告期内基金管理人运用自有资金投资本基金的情况

本报告期内及上年度可比期间基金管理人无运用自有资金投资本基金的情况。

7.4.10.5.2 报告期末除基金管理人之外的其他关联方投资本基金的情况

本报告期末及上年度末除基金管理人之外的其他关联方无投资本基金的情况。

7.4.10.6 由关联方保管的银行存款余额及当期产生的利息收入

单位：人民币元

关联方名称	本期 2021 年 1 月 1 日至 2021 年 12 月 31 日	上年度可比期间 2020 年 1 月 1 日至 2020 年 12 月 31 日

	期末余额	当期利息收入	期末余额	当期利息收入
中国银行-活期	3,927,001.70	32,030.57	8,054,416.39	58,055.89

注：本基金的银行存款由基金托管人中国银行股份有限公司保管，按银行约定利率计息。

7.4.10.7 本基金在承销期内参与关联方承销证券的情况

单位：人民币元

本期 2021 年 1 月 1 日至 2021 年 12 月 31 日					
关联方名称	证券代码	证券名称	发行方式	基金在承销期内买入	
				数量（单位：股/张）	总金额
招商证券	688206	概伦电子	网下申购	2,320	65,609.60
招商证券	301193	家联科技	网下申购	1,947	59,831.31
招商证券	001288	运机集团	网下申购	537	7,813.35
招商证券	688739	成大生物	网下申购	988	108,680.00
招商证券	301083	百胜智能	网下申购	4,160	37,772.80
招商证券	688772	珠海冠宇	网下申购	3,888	56,103.84
招商证券	688103	国力股份	网下申购	1,595	19,203.80
招商证券	605069	正和生态	网下申购	608	9,199.04
招商证券	688517	金冠电气	网下申购	2,892	22,297.32
招商证券	300991	创益通	网下申购	2,535	33,107.10
招商证券	001201	东瑞股份	网下申购	477	30,232.26
招商证券	300960	通业科技	网下申购	2,332	28,170.56
招商证券、中银国际证券	601728	中国电信	网下申购	562,873	2,549,814.69
中银国际证券	688509	正元地信	网下申购	15,433	30,403.01

上年度可比期间 2020 年 1 月 1 日至 2020 年 12 月 31 日					
关联方名称	证券代码	证券名称	发行方式	基金在承销期内买入	
				数量（单位：股/张）	总金额
-	-	-	-	-	-

注：本表已包含托管人的关联方承销期内承销的证券。

7.4.11 利润分配情况

本基金本报告期内未进行利润分配。

7.4.12 期末（2021 年 12 月 31 日）本基金持有的流通受限证券

7.4.12.1 因认购新发/增发证券而于期末持有的流通受限证券

金额单位：人民币元

7.4.12.1.1 受限证券类别：股票										
证券代码	证券名称	成功认	可流通	流通受	认购	期末估	数量（单	期末成本总	期末估值总	备

		购日	日	限类型	价格	值单价	位：股)	额	额	注
001234	泰慕士	2021 年 12 月 31 日	2022 年 1 月 11 日	新股流 通受限	16.53	16.53	333	5,504.49	5,504.49	-
300774	倍杰特	2021 年 7 月 26 日	2022 年 2 月 7 日	新股流 通受限	4.57	21.08	444	2,029.08	9,359.52	-
300814	中富电路	2021 年 8 月 4 日	2022 年 2 月 14 日	新股流 通受限	8.40	23.88	328	2,755.20	7,832.64	-
300854	中兰环保	2021 年 9 月 8 日	2022 年 3 月 16 日	新股流 通受限	9.96	27.29	203	2,021.88	5,539.87	-
301018	申菱环境	2021 年 6 月 28 日	2022 年 1 月 7 日	新股流 通受限	8.29	26.06	782	6,482.78	20,378.92	-
301020	密封科技	2021 年 6 月 28 日	2022 年 1 月 6 日	新股流 通受限	10.64	30.44	421	4,479.44	12,815.24	-
301021	英诺激光	2021 年 6 月 28 日	2022 年 1 月 6 日	新股流 通受限	9.46	41.43	290	2,743.40	12,014.70	-
301025	读客文化	2021 年 7 月 6 日	2022 年 1 月 19 日	新股流 通受限	1.55	20.88	403	624.65	8,414.64	-
301026	浩通科技	2021 年 7 月 8 日	2022 年 1 月 17 日	新股流 通受限	18.03	62.73	203	3,660.09	12,734.19	-
301027	华蓝集团	2021 年 7 月 8 日	2022 年 1 月 17 日	新股流 通受限	11.45	16.65	286	3,274.70	4,761.90	-
301028	东亚机械	2021 年 7 月 12 日	2022 年 1 月 20 日	新股流 通受限	5.31	13.50	733	3,892.23	9,895.50	-
301029	怡合达	2021 年 7 月 14 日	2022 年 1 月 24 日	新股流 通受限	14.14	89.87	462	6,532.68	41,519.94	-
301030	仕净科技	2021 年 7 月 15 日	2022 年 1 月 24 日	新股流 通受限	6.10	31.52	242	1,476.20	7,627.84	-
301032	新柴股份	2021 年 7 月 15 日	2022 年 1 月 24 日	新股流 通受限	4.97	12.51	513	2,549.61	6,417.63	-
301033	迈普医学	2021 年	2022 年	新股流	15.14	59.97	108	1,635.12	6,476.76	-

		7月15日	1月26日	通受限						
301035	润丰股份	2021年7月21日	2022年1月28日	新股流通受限	22.04	56.28	308	6,788.32	17,334.24	-
301036	双乐股份	2021年7月21日	2022年2月7日	新股流通受限	23.38	29.93	205	4,792.90	6,135.65	-
301037	保立佳	2021年7月21日	2022年2月7日	新股流通受限	14.82	24.26	193	2,860.26	4,682.18	-
301038	深水规院	2021年7月22日	2022年2月7日	新股流通受限	6.68	20.23	266	1,776.88	5,381.18	-
301041	金百泽	2021年8月2日	2022年2月11日	新股流通受限	7.31	28.21	215	1,571.65	6,065.15	-
301045	天禄科技	2021年8月6日	2022年2月14日	新股流通受限	15.81	28.37	335	5,296.35	9,503.95	-
301046	能辉科技	2021年8月10日	2022年2月17日	新股流通受限	8.34	48.99	290	2,418.60	14,207.10	-
301048	金鹰重工	2021年8月11日	2022年2月18日	新股流通受限	4.13	12.96	843	3,481.59	10,925.28	-
301049	超越科技	2021年8月17日	2022年2月24日	新股流通受限	19.34	32.92	196	3,790.64	6,452.32	-
301050	雷电微力	2021年8月17日	2022年2月24日	新股流通受限	60.64	234.74	124	7,519.36	29,107.76	-
301052	果麦文化	2021年8月23日	2022年3月1日	新股流通受限	8.11	33.64	252	2,043.72	8,477.28	-
301053	远信工业	2021年8月25日	2022年3月1日	新股流通受限	11.87	28.78	155	1,839.85	4,460.90	-
301055	张小泉	2021年8月26日	2022年3月7日	新股流通受限	6.90	21.78	355	2,449.50	7,731.90	-
301056	森赫股份	2021年8月27日	2022年3月7日	新股流通受限	3.93	11.09	572	2,247.96	6,343.48	-

301057	汇隆新材	2021年 8月31 日	2022年 3月9 日	新股流 通受限	8.03	19.02	218	1,750.54	4,146.36	-
301058	中粮工科	2021年 9月1 日	2022年 3月9 日	新股流 通受限	3.55	18.24	1,386	4,920.30	25,280.64	-
301059	金三江	2021年 9月3 日	2022年 3月14 日	新股流 通受限	8.09	19.30	259	2,095.31	4,998.70	-
301062	上海艾录	2021年 9月7 日	2022年 3月14 日	新股流 通受限	3.31	17.01	523	1,731.13	8,896.23	-
301063	海锅股份	2021年 9月9 日	2022年 3月24 日	新股流 通受限	17.40	36.11	153	2,662.20	5,524.83	-
301066	万事利	2021年 9月13 日	2022年 3月22 日	新股流 通受限	5.24	22.84	344	1,802.56	7,856.96	-
301068	大地海洋	2021年 9月16 日	2022年 3月28 日	新股流 通受限	13.98	28.38	144	2,013.12	4,086.72	-
301069	凯盛新材	2021年 9月16 日	2022年 3月28 日	新股流 通受限	5.17	44.21	539	2,786.63	23,829.19	-
301072	中捷精工	2021年 9月22 日	2022年 3月29 日	新股流 通受限	7.46	33.41	181	1,350.26	6,047.21	-
301073	君亭酒店	2021年 9月22 日	2022年 3月30 日	新股流 通受限	12.24	32.00	144	1,762.56	4,608.00	-
301078	孩子王	2021年 9月30 日	2022年 4月14 日	新股流 通受限	5.77	12.14	756	4,362.12	9,177.84	-
301079	邵阳液压	2021年 10月11 日	2022年 4月19 日	新股流 通受限	11.92	24.82	140	1,668.80	3,474.80	-
301081	严牌股份	2021年 10月13 日	2022年 4月20 日	新股流 通受限	12.95	17.44	380	4,921.00	6,627.20	-
301083	百胜智能	2021年 10月13 日	2022年 4月21 日	新股流 通受限	9.08	14.21	416	3,777.28	5,911.36	-
301087	可孚医疗	2021年 10月15 日	2022年 4月25 日	新股流 通受限	93.09	75.34	118	10,984.62	8,890.12	-

		日	日							
301088	戎美股份	2021 年 10 月 19 日	2022 年 4 月 28 日	新股流 通受限	33.16	24.67	212	7,029.92	5,230.04	-
301089	拓新药业	2021 年 10 月 20 日	2022 年 4 月 27 日	新股流 通受限	19.11	67.93	204	3,898.44	13,857.72	-
301090	华润材料	2021 年 10 月 19 日	2022 年 4 月 26 日	新股流 通受限	10.45	11.22	776	8,109.20	8,706.72	-
301092	争光股份	2021 年 10 月 21 日	2022 年 5 月 5 日	新股流 通受限	36.31	35.52	150	5,446.50	5,328.00	-
301093	华兰股份	2021 年 10 月 21 日	2022 年 5 月 5 日	新股流 通受限	58.08	49.85	119	6,911.52	5,932.15	-
301098	金埔园林	2021 年 11 月 4 日	2022 年 5 月 12 日	新股流 通受限	12.36	22.17	307	3,794.52	6,806.19	-
301099	雅创电子	2021 年 11 月 10 日	2022 年 5 月 23 日	新股流 通受限	21.99	71.36	310	6,816.90	22,121.60	-
301101	明月镜片	2021 年 12 月 9 日	2022 年 6 月 16 日	新股流 通受限	26.91	43.36	234	6,296.94	10,146.24	-
301108	洁雅股份	2021 年 11 月 25 日	2022 年 6 月 6 日	新股流 通受限	57.27	53.71	82	4,696.14	4,404.22	-
301111	粤万年青	2021 年 11 月 30 日	2022 年 6 月 7 日	新股流 通受限	10.48	36.68	379	3,971.92	13,901.72	-
301118	恒光股份	2021 年 11 月 9 日	2022 年 5 月 18 日	新股流 通受限	22.70	49.02	262	5,947.40	12,843.24	-
301126	达嘉维康	2021 年 11 月 30 日	2022 年 6 月 7 日	新股流 通受限	12.37	19.23	541	6,692.17	10,403.43	-
301133	金钟股份	2021 年 11 月 19 日	2022 年 5 月 26 日	新股流 通受限	14.33	26.95	286	4,098.38	7,707.70	-
301136	招标股份	2021 年 12 月 31 日	2022 年 1 月 11 日	新股流 通受限	10.52	10.52	6,568	69,095.36	69,095.36	-
301138	华研精机	2021 年	2022 年	新股流	26.17	44.86	206	5,391.02	9,241.16	-

		12月8日	6月15日	通受限						
301155	海力风电	2021年11月17日	2022年5月24日	新股流通受限	60.66	96.75	147	8,917.02	14,222.25	-
301177	迪阿股份	2021年12月8日	2022年6月15日	新股流通受限	116.88	116.08	93	10,869.84	10,795.44	-
301179	泽宇智能	2021年12月1日	2022年6月8日	新股流通受限	43.99	50.77	104	4,574.96	5,280.08	-
301182	凯旺科技	2021年12月16日	2022年6月23日	新股流通受限	27.12	30.58	249	6,752.88	7,614.42	-
301185	鸥玛软件	2021年11月11日	2022年5月19日	新股流通受限	11.88	21.16	538	6,391.44	11,384.08	-
301188	力诺特玻	2021年11月4日	2022年5月11日	新股流通受限	13.00	20.48	647	8,411.00	13,250.56	-
301189	奥尼电子	2021年12月21日	2022年6月28日	新股流通受限	66.18	56.62	116	7,676.88	6,567.92	-
301190	善水科技	2021年12月17日	2022年6月24日	新股流通受限	27.85	27.46	213	5,932.05	5,848.98	-
301193	家联科技	2021年12月2日	2022年6月9日	新股流通受限	30.73	29.14	195	5,992.35	5,682.30	-
301198	喜悦智行	2021年11月25日	2022年6月2日	新股流通受限	21.76	29.20	258	5,614.08	7,533.60	-
301199	迈赫股份	2021年11月30日	2022年6月7日	新股流通受限	29.28	32.00	190	5,563.20	6,080.00	-
301211	亨迪药业	2021年12月14日	2022年6月22日	新股流通受限	25.80	33.65	339	8,746.20	11,407.35	-
601728	中国电信	2021年8月11日	2022年2月21日	新股流通受限	4.53	4.27	394,011	1,784,869.83	1,682,426.97	-
688103	国力股份	2021年9月2日	2022年3月10日	新股流通受限	12.04	66.10	1,595	19,203.80	105,429.50	-

688110	东芯股份	2021 年 12 月 3 日	2022 年 6 月 10 日	新股流 通受限	30.18	40.37	2,341	70,651.38	94,506.17	-
688262	国芯科技	2021 年 12 月 28 日	2022 年 1 月 6 日	新股流 通受限	41.98	41.98	1,682	70,610.36	70,610.36	-
688280	精进电动	2021 年 10 月 19 日	2022 年 4 月 27 日	新股流 通受限	13.78	13.63	6,522	89,873.16	88,894.86	-
688296	和达科技	2021 年 7 月 19 日	2022 年 1 月 27 日	新股流 通受限	12.46	49.67	2,173	27,075.58	107,932.91	-
688670	金迪克	2021 年 7 月 23 日	2022 年 2 月 7 日	新股流 通受限	55.18	74.11	1,414	78,024.52	104,791.54	-
688711	宏微科技	2021 年 8 月 25 日	2022 年 3 月 1 日	新股流 通受限	27.51	116.52	1,865	51,306.15	217,309.80	-
688722	同益中	2021 年 10 月 8 日	2022 年 4 月 19 日	新股流 通受限	4.51	10.19	3,687	16,628.37	37,570.53	-
688766	普冉股份	2021 年 8 月 12 日	2022 年 2 月 23 日	新股流 通受限	148.90	342.73	412	61,346.80	141,204.76	-
688779	长远锂科	2021 年 8 月 3 日	2022 年 2 月 11 日	新股流 通受限	5.65	22.86	12,310	69,551.50	281,406.60	-

7.4.12.1.2 受限证券类别：债券

证券代码	证券名称	成功认 购日	可流通 日	流通受 限类型	认购 价格	期末估 值单价	数量(单 位:张)	期末成本总 额	期末估值总 额	备 注
-	-	-	-	-	-	-	-	-	-	-

注：以上“可流通日”中，部分证券的日期是根据公告的限售期限估算的流通日期，最终日期以上市公司公告为准。

7.4.12.2 期末持有的暂时停牌等流通受限股票

本基金本报告期末未持有暂时停牌等流通受限股票。

7.4.12.3 期末债券正回购交易中作为抵押的债券

7.4.12.3.1 银行间市场债券正回购

本基金本报告期末未因银行间市场债券正回购交易而抵押的债券。

7.4.12.3.2 交易所市场债券正回购

本基金本报告期末无因交易所市场债券正回购交易而抵押的债券。

7.4.12.4 期末参与转融通证券出借业务的证券

本基金本报告期末无参与转融通证券出借业务的证券。

7.4.13 金融工具风险及管理

本基金为混合型基金，本基金的运作涉及的金融工具主要包括股票投资、债券投资等。与这些金融工具有关的风险，以及本基金的基金管理人管理这些风险所采取的风险管理政策如下所述。

7.4.13.1 风险管理政策和组织架构

本基金的基金管理人从事风险管理的目标是提升本基金风险调整后收益水平，保证本基金的基金资产安全，维护基金份额持有人利益。基于该风险管理目标，本基金的基金管理人风险管理的基本策略是识别和分析本基金运作时本基金面临各种类型的风险，确定适当的风险容忍度，并及时可靠地对各种风险进行监督，将风险控制在限定的范围之内。本基金目前面临的主要风险包括：市场风险、信用风险和流动性风险。

本基金的基金管理人建立了以全面、独立、互相制约以及定性和定量相结合为原则的，监事会、董事会及下设风险控制委员会、督察长、风险管理委员会、法律合规部和风险管理部等多层次的风险管理组织架构体系。

7.4.13.2 信用风险

信用风险是指金融工具的一方到期无法履行约定义务致使本基金遭受损失的风险。本基金的信用风险主要存在于银行存款、结算备付金、存出保证金、债券投资及其他。

本基金的银行存款存放于本基金的基金托管人，与该银行存款相关的信用风险不重大。本基金在证券交易所进行的交易均与中国证券登记结算有限责任公司完成证券交收和款项清算，因此违约风险发生的可能性很小；本基金在进行银行间同业市场交易前均对交易对手进行信用评估并采用券款对付交割方式，以控制相应的信用风险。

对于与债券投资、资产支持证券投资等投资品种相关的信用风险，本基金的基金管理人通过对投资品种的信用等级评估来选择适当的投资对象，并限制单个投资品种的持有比例来管理信用风险。附注 7.4.13.2.1 至 7.4.13.2.6 列示了于本报告期末本基金所持有的债券投资的信用评级，该信用评级不包括本基金所持有的国债、央行票据、政策性金融债。

7.4.13.2.1 按短期信用评级列示的债券投资

本基金本报告期末及上年度末无按短期信用评级列示的债券投资。

7.4.13.2.2 按短期信用评级列示的资产支持证券投资

本基金本报告期末及上年度末无按短期信用评级列示的资产支持证券投资。

7.4.13.2.3 按短期信用评级列示的同业存单投资

本基金本报告期末及上年度末无按短期信用评级列示的同业存单投资。

7.4.13.2.4 按长期信用评级列示的债券投资

单位：人民币元

长期信用评级	本期末 2021 年 12 月 31 日	上年度末 2020 年 12 月 31 日
AAA	20,205,000.00	45,055,600.00
AAA 以下	-	4,386,000.00
未评级	-	-
合计	20,205,000.00	49,441,600.00

注：上述评级均由经中国证监会核准从事证券市场资信评级业务的评级机构做出。

7.4.13.2.5 按长期信用评级列示的资产支持证券投资

本基金本报告期末及上年度末无按长期信用评级列示的资产支持证券投资。

7.4.13.2.6 按长期信用评级列示的同业存单投资

本基金本报告期末及上年度末无按长期信用评级列示的同业存单投资。

7.4.13.3 流动性风险

7.4.13.3.1 报告期内本基金组合资产的流动性风险分析

流动性风险是指基金管理人未能以合理价格及时变现基金资产以支付投资者赎回款项的风险。本基金流动性风险来源于基金约定开放日兑付赎回资金的流动性风险，以及因部分投资品种交易不活跃而出现的变现风险以及因投资集中而无法在市场出现剧烈波动的情况下以合理价格变现投资的风险。本基金所持有的金融资产主要在证券交易所和银行间同业市场交易。除附注 7.4.12 所披露的流通受限不能自由转让的基金资产外，本基金未持有其他有重大流动性风险的投资品种。除卖出回购金融资产外，本基金所持有的金融负债的合同约定到期日均为一年以内且不计息，可赎回基金份额净值(所有者权益)无固定到期日且不计息，因此账面余额即为未折现的合约到期现金流量。

针对兑付赎回资金的流动性风险，本基金的基金管理人在基金合同约定巨额赎回条款，设计了非常情况下赎回资金的处理模式，控制因开放模式带来的流动性风险，有效保障基金持有人利益。

日常流动性风险管理中，本基金的基金管理人每日监控和预测本基金的流动性指标，通过对投资品种的流动性指标来持续地评估、选择、跟踪和控制基金投资的流动性风险。同时，本基金通过预留一定的现金头寸，并且在需要时可通过卖出回购金融资产方式融入短期资金，以缓解流动性风险。

7.4.13.4 市场风险

市场风险是指基金所持金融工具的公允价值或未来现金流量因所处市场各类价格因素的变动而发生波动的风险，包括利率风险、外汇风险和其他价格风险。

7.4.13.4.1 利率风险

利率风险是指利率敏感性金融工具的公允价值及将来现金流受市场利率变动而发生波动的风险。本基金的基金管理人日常通过对利率水平的预测、分析收益率曲线及优化利率重新定价日组合等方法对上述利率风险进行管理。

下表统计了本基金面临的利率风险敞口。表中所示为本基金资产及交易形成负债的公允价值，并按照合约规定的重新定价日或到期日孰早者进行了分类。

7.4.13.4.1.1 利率风险敞口

单位：人民币元

本期末 2021 年 12 月 31 日	1 年以内	1-5 年	5 年以上	不计息	合计
资产					
银行存款	3,927,001.70	-	-	-	3,927,001.70
结算备付金	2,193,002.56	-	-	-	2,193,002.56
存出保证金	66,916.80	-	-	-	66,916.80
交易性金融资产	10,884,648.50	20,205,000.00	-	139,881,746.80	170,971,395.30
衍生金融资产	-	-	-	-	-
买入返售金融资产	15,000,000.00	-	-	-	15,000,000.00
应收利息	-	-	-	501,909.67	501,909.67
应收股利	-	-	-	-	-
应收申购款	-	-	-	40,230.91	40,230.91
应收证券清算款	-	-	-	2,060,617.00	2,060,617.00
其他资产	-	-	-	-	-
资产总计	32,071,569.56	20,205,000.00	-	142,484,504.38	194,761,073.94
负债					
应付赎回款	-	-	-	916,983.72	916,983.72
应付管理人报酬	-	-	-	246,569.96	246,569.96
应付托管费	-	-	-	41,095.01	41,095.01
应付证券清算款	-	-	-	2,374,068.01	2,374,068.01
卖出回购金融资产款	-	-	-	-	-
应付销售服务费	-	-	-	17,486.26	17,486.26
应付交易费用	-	-	-	461,663.86	461,663.86
应付利息	-	-	-	-	-
应付利润	-	-	-	-	-
应交税费	-	-	-	1,384.98	1,384.98
其他负债	-	-	-	182,347.00	182,347.00

负债总计	-	-	-	4,241,598.80	4,241,598.80
利率敏感度缺口	32,071,569.56	20,205,000.00	-	138,242,905.58	190,519,475.14
上年度末 2020 年 12 月 31 日	1 年以内	1-5 年	5 年以上	不计息	合计
资产					
银行存款	8,054,416.39	-	-	-	8,054,416.39
结算备付金	9,966,215.47	-	-	-	9,966,215.47
存出保证金	101,537.98	-	-	-	101,537.98
交易性金融资产	22,345,200.00	40,300,000.00	4,755,600.00	233,548,948.55	300,949,748.55
买入返售金融资产	8,000,000.00	-	-	-	8,000,000.00
应收利息	-	-	-	898,763.17	898,763.17
应收股利	-	-	-	-	-
应收申购款	-	-	-	4,233.03	4,233.03
应收证券清算款	-	-	-	3,221,404.64	3,221,404.64
其他资产	-	-	-	-	-
资产总计	48,467,369.84	40,300,000.00	4,755,600.00	237,673,349.39	331,196,319.23
负债					
应付赎回款	-	-	-	501,815.70	501,815.70
应付管理人报酬	-	-	-	438,516.43	438,516.43
应付托管费	-	-	-	73,086.08	73,086.08
应付证券清算款	-	-	-	3,347,112.78	3,347,112.78
卖出回购金融资产款	-	-	-	-	-
应付销售服务费	-	-	-	39,116.06	39,116.06
应付交易费用	-	-	-	785,826.01	785,826.01
应付利息	-	-	-	-	-
应付利润	-	-	-	-	-
应交税费	-	-	-	4,252.04	4,252.04
其他负债	-	-	-	170,822.74	170,822.74
负债总计	-	-	-	5,360,547.84	5,360,547.84
利率敏感度缺口	48,467,369.84	40,300,000.00	4,755,600.00	232,312,801.55	325,835,771.39

注：上表按金融资产和金融负债的重新定价日或到期日孰早者进行分类。

7.4.13.4.1.2 利率风险的敏感性分析

假设	1.若市场利率平行上升或下降 50 个基点		
	2.其他市场变量保持不变		
	3.仅存在公允价值变动对基金资产净值的影响		
分析	相关风险变量的变动	对资产负债表日基金资产净值的影响金额（单位：人民币元）	
		本期末（2021 年 12 月 31 日）	上年度末（2020 年 12 月 31 日）
	1. 市场利率平行上升 50 个基点	-188,592.94	-595,903.10

2. 市场利率平行下降 50 个基点	190,862.63	607,024.72
--------------------	------------	------------

7.4.13.4.2 其他价格风险

其他价格风险是指以交易性金融资产的公允价值受市场利率和外汇汇率以外的市场价格因素变动发生波动的风险，该风险可能与特定投资品种相关，也有可能与整体投资品种相关。本基金所持有的金融资产以公允价值计量，所有市场价格因素引起的金融资产公允价值变动均直接反映在当期损益中。本基金在构建资产配置和基金资产投资组合的基础上，通过建立事前和事后跟踪误差的方式，对基金资产的市场价格风险进行管理。

7.4.13.4.2.1 其他价格风险敞口

金额单位：人民币元

项目	本期末 2021 年 12 月 31 日		上年度末 2020 年 12 月 31 日	
	公允价值	占基金资产净值比例 (%)	公允价值	占基金资产净值比例 (%)
交易性金融资产-股票投资	139,881,746.80	73.42	233,548,948.55	71.68
交易性金融资产-基金投资	-	-	-	-
交易性金融资产-贵金属投资	-	-	-	-
衍生金融资产-权证投资	-	-	-	-
其他	-	-	-	-
合计	139,881,746.80	73.42	233,548,948.55	71.68

7.4.13.4.2.2 其他价格风险的敏感性分析

假设	1.若对市场价格敏感的权益性投资的市场价格上升或下降 5%		
	2.其他市场变量保持不变		
分析	相关风险变量的变动	对资产负债表日基金资产净值的影响金额 (单位：人民币元)	
		本期末 (2021 年 12 月 31 日)	上年度末 (2020 年 12 月 31 日)
	1. 权益性投资的市场价格上升 5%	6,994,087.34	11,677,447.43
2. 权益性投资的市场价格下降 5%	-6,994,087.34	-11,677,447.43	

7.4.14 有助于理解和分析会计报表需要说明的其他事项

(1) 公允价值

(a) 不以公允价值计量的金融工具

不以公允价值计量的金融资产和负债主要包括应收账款和其他金融负债等，其账面价值与公允价值相差很小。

(b)以公允价值计量的金融工具

(i)各层次金融工具公允价值

下表按公允价值三个层次列示了以公允价值计量的金融资产工具于本报告期末的账面价值。

单位：人民币元

资产	本期末(2021年12月31日)			
	第一层次	第二层次	第三层次	合计
交易性金融资产				
股票投资	136,200,812.02	3,680,934.78	-	139,881,746.80
债券投资	-	31,089,648.50	-	31,089,648.50
基金投资	-	-	-	-
合计	136,200,812.02	34,770,583.28	-	170,971,395.30
资产	上年度末(2020年12月31日)			
	第一层次	第二层次	第三层次	合计
交易性金融资产				
股票投资	230,095,703.48	3,453,245.07	-	233,548,948.55
债券投资	9,141,600.00	58,259,200.00	-	67,400,800.00
基金投资	-	-	-	-
合计	239,237,303.48	61,712,445.07	-	300,949,748.55

(ii)公允价值所属层次间的重大变动

对于证券交易所上市的股票和债券，若出现重大事项停牌、交易不活跃(包括涨跌停时的交易不活跃)、或属于非公开发行等情况，本基金分别于停牌日至交易恢复活跃日期间、交易不活跃期间及限售期间根据估值调整中采用的不可观察输入值对于公允价值的影响程度，确定相关股票和债券公允价值应属第二层次或第三层次。

本基金银行间市场交易的固定收益品种、以及交易所上市交易或挂牌转让的固定收益品种(可转换债券和可交换债券除外)按照第三方估值机构提供的估值确定公允价值，相关固定收益品种的公允价值层次归入第二层次。

(2)除公允价值外，截至资产负债表日本基金无需要说明的其他重要事项。

§ 8 投资组合报告

8.1 期末基金资产组合情况

金额单位：人民币元

序号	项目	金额(元)	占基金总资产的比例(%)
1	权益投资	139,881,746.80	71.82
	其中：股票	139,881,746.80	71.82

2	基金投资	-	-
3	固定收益投资	31,089,648.50	15.96
	其中：债券	31,089,648.50	15.96
	资产支持证券	-	-
4	贵金属投资	-	-
5	金融衍生品投资	-	-
6	买入返售金融资产	15,000,000.00	7.70
	其中：买断式回购的买入返售金融资产	-	-
7	银行存款和结算备付金合计	6,120,004.26	3.14
8	其他资产	2,669,674.38	1.37
9	合计	194,761,073.94	100.00

8.2 报告期末按行业分类的股票投资组合

8.2.1 报告期末按行业分类的境内股票投资组合

金额单位：人民币元

代码	行业类别	公允价值（元）	占基金资产净值比例（%）
A	农、林、牧、渔业	-	-
B	采矿业	7,643,288.00	4.01
C	制造业	83,512,861.47	43.83
D	电力、热力、燃气及水生产和供应业	-	-
E	建筑业	6,806.19	0.00
F	批发和零售业	71,726.95	0.04
G	交通运输、仓储和邮政业	25,722.00	0.01
H	住宿和餐饮业	4,608.00	0.00
I	信息传输、软件和信息技术服务业	11,487,910.88	6.03
J	金融业	11,861,081.08	6.23
K	房地产业	10,086,861.00	5.29
L	租赁和商务服务业	6,190,821.00	3.25
M	科学研究和技术服务业	8,735,881.23	4.59
N	水利、环境和公共设施管理业	207,769.41	0.11
O	居民服务、修理和其他服务业	-	-
P	教育	-	-
Q	卫生和社会工作	-	-
R	文化、体育和娱乐业	46,409.59	0.02
S	综合	-	-
	合计	139,881,746.80	73.42

8.2.2 报告期末按行业分类的港股通投资股票投资组合

本基金本报告期末未持有港股通投资股票。

8.3 期末按公允价值占基金资产净值比例大小排序的所有股票投资明细

序号	股票代码	股票名称	数量（股）	公允价值（元）	占基金资产净值比例（%）
1	300059	东方财富	317,740	11,791,331.40	6.19
2	002241	歌尔股份	183,100	9,905,710.00	5.20
3	002968	新大正	254,700	9,024,021.00	4.74
4	002271	东方雨虹	168,100	8,855,508.00	4.65
5	300416	苏试试验	253,819	8,617,155.05	4.52
6	600809	山西汾酒	25,700	8,115,546.00	4.26
7	601088	中国神华	339,400	7,643,288.00	4.01
8	000661	长春高新	27,500	7,463,500.00	3.92
9	300253	卫宁健康	437,300	7,329,148.00	3.85
10	002027	分众传媒	755,900	6,190,821.00	3.25
11	300450	先导智能	72,400	5,384,388.00	2.83
12	300750	宁德时代	8,800	5,174,400.00	2.72
13	603816	顾家家居	58,200	4,490,712.00	2.36
14	002507	涪陵榨菜	118,097	4,464,066.60	2.34
15	688269	凯立新材	35,348	4,418,500.00	2.32
16	002568	百润股份	68,900	4,122,287.00	2.16
17	603977	国泰集团	359,952	3,772,296.96	1.98
18	603899	晨光文具	57,282	3,695,261.82	1.94
19	300566	激智科技	97,250	2,763,845.00	1.45
20	301050	雷电微力	10,224	2,491,588.76	1.31
21	300674	宇信科技	88,600	2,117,540.00	1.11
22	688008	澜起科技	22,925	1,922,719.75	1.01
23	603198	迎驾贡酒	25,600	1,777,920.00	0.93
24	601728	中国电信	394,011	1,682,426.97	0.88
25	600048	保利发展	68,000	1,062,840.00	0.56
26	688028	沃尔德	20,539	947,258.68	0.50
27	603338	浙江鼎力	6,994	561,338.44	0.29
28	600702	舍得酒业	2,300	522,790.00	0.27
29	603158	腾龙股份	18,980	313,170.00	0.16
30	688779	长远锂科	12,310	281,406.60	0.15
31	688711	宏微科技	1,865	217,309.80	0.11
32	603588	高能环境	10,610	186,417.70	0.10
33	601799	星宇股份	758	154,821.50	0.08
34	688082	盛美上海	1,201	153,487.80	0.08
35	002541	鸿路钢构	2,800	149,912.00	0.08
36	600893	航发动力	2,300	145,958.00	0.08
37	688766	普冉股份	412	141,204.76	0.07
38	688167	炬光科技	518	113,442.00	0.06

39	688296	和达科技	2,173	107,932.91	0.06
40	688103	国力股份	1,595	105,429.50	0.06
41	688670	金迪克	1,414	104,791.54	0.06
42	688110	东芯股份	2,341	94,506.17	0.05
43	688280	精进电动	6,522	88,894.86	0.05
44	688206	概伦电子	2,320	85,120.80	0.04
45	688227	品高股份	2,446	78,467.68	0.04
46	688262	国芯科技	1,682	70,610.36	0.04
47	600927	永安期货	1,859	69,749.68	0.04
48	301136	招标股份	6,568	69,095.36	0.04
49	688236	春立医疗	2,061	56,450.79	0.03
50	301029	怡合达	462	41,519.94	0.02
51	688722	同益中	3,687	37,570.53	0.02
52	603230	内蒙新华	1,141	29,517.67	0.02
53	001317	三羊马	300	25,722.00	0.01
54	301058	中粮工科	1,386	25,280.64	0.01
55	301069	凯盛新材	539	23,829.19	0.01
56	301099	雅创电子	310	22,121.60	0.01
57	301018	申菱环境	782	20,378.92	0.01
58	001296	长江材料	310	18,376.80	0.01
59	301035	润丰股份	308	17,334.24	0.01
60	301155	海力风电	147	14,222.25	0.01
61	301046	能辉科技	290	14,207.10	0.01
62	301015	百洋医药	462	13,998.60	0.01
63	301111	粤万年青	379	13,901.72	0.01
64	301089	拓新药业	204	13,857.72	0.01
65	301188	力诺特玻	647	13,250.56	0.01
66	301118	恒光股份	262	12,843.24	0.01
67	301020	密封科技	421	12,815.24	0.01
68	301026	浩通科技	203	12,734.19	0.01
69	301021	英诺激光	290	12,014.70	0.01
70	301211	亨迪药业	339	11,407.35	0.01
71	301185	鸥玛软件	538	11,384.08	0.01
72	301048	金鹰重工	843	10,925.28	0.01
73	301177	迪阿股份	93	10,795.44	0.01
74	301126	达嘉维康	541	10,403.43	0.01
75	301101	明月镜片	234	10,146.24	0.01
76	301028	东亚机械	733	9,895.50	0.01
77	301045	天禄科技	335	9,503.95	0.00
78	300774	倍杰特	444	9,359.52	0.00
79	301138	华研精机	206	9,241.16	0.00
80	301078	孩子王	756	9,177.84	0.00
81	301062	上海艾录	523	8,896.23	0.00

82	301087	可孚医疗	118	8,890.12	0.00
83	301090	华润材料	776	8,706.72	0.00
84	301052	果麦文化	252	8,477.28	0.00
85	301025	读客文化	403	8,414.64	0.00
86	301066	万事利	344	7,856.96	0.00
87	300814	中富电路	328	7,832.64	0.00
88	301055	张小泉	355	7,731.90	0.00
89	301133	金钟股份	286	7,707.70	0.00
90	301030	仕净科技	242	7,627.84	0.00
91	301182	凯旺科技	249	7,614.42	0.00
92	301198	喜悦智行	258	7,533.60	0.00
93	301016	雷尔伟	275	7,128.00	0.00
94	301098	金埔园林	307	6,806.19	0.00
95	301081	严牌股份	380	6,627.20	0.00
96	301189	奥尼电子	116	6,567.92	0.00
97	301033	迈普医学	108	6,476.76	0.00
98	301049	超越科技	196	6,452.32	0.00
99	301032	新柴股份	513	6,417.63	0.00
100	301056	森赫股份	572	6,343.48	0.00
101	301036	双乐股份	205	6,135.65	0.00
102	301199	迈赫股份	190	6,080.00	0.00
103	301041	金百泽	215	6,065.15	0.00
104	301072	中捷精工	181	6,047.21	0.00
105	301093	华兰股份	119	5,932.15	0.00
106	301083	百胜智能	416	5,911.36	0.00
107	301190	善水科技	213	5,848.98	0.00
108	301193	家联科技	195	5,682.30	0.00
109	300854	中兰环保	203	5,539.87	0.00
110	301063	海锅股份	153	5,524.83	0.00
111	001234	泰慕士	333	5,504.49	0.00
112	301038	深水规院	266	5,381.18	0.00
113	301092	争光股份	150	5,328.00	0.00
114	301179	泽宇智能	104	5,280.08	0.00
115	301088	戎美股份	212	5,230.04	0.00
116	301059	金三江	259	4,998.70	0.00
117	301027	华蓝集团	286	4,761.90	0.00
118	301037	保立佳	193	4,682.18	0.00
119	301073	君亭酒店	144	4,608.00	0.00
120	301053	远信工业	155	4,460.90	0.00
121	301108	洁雅股份	82	4,404.22	0.00
122	301057	汇隆新材	218	4,146.36	0.00
123	301068	大地海洋	144	4,086.72	0.00
124	301079	邵阳液压	140	3,474.80	0.00

125	603681	永冠新材	61	2,397.30	0.00
-----	--------	------	----	----------	------

8.4 报告期内股票投资组合的重大变动

8.4.1 累计买入金额超出期初基金资产净值 2%或前 20 名的股票明细

金额单位：人民币元

序号	股票代码	股票名称	本期累计买入金额	占期初基金资产净值比例（%）
1	601088	中国神华	41,066,517.00	12.60
2	002271	东方雨虹	28,534,574.00	8.76
3	603899	晨光文具	27,653,802.50	8.49
4	600809	山西汾酒	26,933,126.75	8.27
5	603338	浙江鼎力	23,331,858.46	7.16
6	603027	千禾味业	22,485,356.81	6.90
7	002475	立讯精密	22,316,029.64	6.85
8	002968	新大正	21,241,643.50	6.52
9	601899	紫金矿业	18,700,438.00	5.74
10	000661	长春高新	17,926,294.00	5.50
11	300750	宁德时代	17,438,525.00	5.35
12	300059	东方财富	16,514,111.91	5.07
13	002371	北方华创	16,141,694.00	4.95
14	300294	博雅生物	15,929,508.32	4.89
15	600188	兖矿能源	15,196,575.00	4.66
16	300450	先导智能	14,894,432.00	4.57
17	002241	歌尔股份	14,235,909.50	4.37
18	600958	东方证券	13,533,122.40	4.15
19	603588	高能环境	12,745,935.30	3.91
20	002541	鸿路钢构	12,733,516.00	3.91
21	002027	分众传媒	12,228,868.22	3.75
22	603259	药明康德	12,161,315.99	3.73
23	002756	永兴材料	11,832,888.00	3.63
24	603650	彤程新材	11,656,082.40	3.58
25	600882	妙可蓝多	11,493,685.00	3.53
26	601137	博威合金	11,238,463.07	3.45
27	600487	亨通光电	10,609,632.40	3.26
28	002430	杭氧股份	10,327,739.20	3.17
29	300416	苏试试验	10,208,380.49	3.13
30	301050	雷电微力	9,833,395.84	3.02
31	600438	通威股份	9,785,653.00	3.00
32	601006	大秦铁路	9,773,375.00	3.00
33	601919	中远海控	9,651,972.00	2.96
34	601012	隆基股份	9,520,650.00	2.92
35	601857	中国石油	9,518,272.00	2.92

36	300680	隆盛科技	9,302,826.00	2.86
37	002124	天邦股份	9,010,168.00	2.77
38	300696	爱乐达	8,614,368.90	2.64
39	600346	恒力石化	8,534,674.00	2.62
40	603198	迎驾贡酒	8,410,128.00	2.58
41	600111	北方稀土	8,094,774.00	2.48
42	603538	美诺华	7,912,256.00	2.43
43	688777	中控技术	7,658,682.20	2.35
44	603681	永冠新材	7,452,502.24	2.29
45	601658	邮储银行	7,374,363.00	2.26
46	002611	东方精工	7,170,091.00	2.20
47	002487	大金重工	7,162,363.00	2.20
48	600031	三一重工	7,136,120.00	2.19
49	300253	卫宁健康	7,089,513.00	2.18
50	688012	中微公司	7,066,775.05	2.17
51	600323	瀚蓝环境	7,011,199.00	2.15
52	600019	宝钢股份	6,934,482.00	2.13
53	601939	建设银行	6,742,105.00	2.07
54	000002	万科 A	6,737,749.00	2.07
55	000063	中兴通讯	6,728,073.00	2.06
56	688233	神工股份	6,687,258.39	2.05

注：1、买入包括基金二级市场上主动的买入、新股、配股、债转股、换股及行权等获得的股票；

2、基金持有的股票分类为交易性金融资产的，本项的“累计买入金额”按买卖成交金额（成交单价乘以成交数量）填列，不考虑相关交易费用。

8.4.2 累计卖出金额超出期初基金资产净值 2%或前 20 名的股票明细

金额单位：人民币元

序号	股票代码	股票名称	本期累计卖出金额	占期初基金资产净值比例（%）
1	600809	山西汾酒	36,209,934.69	11.11
2	601088	中国神华	34,265,773.84	10.52
3	603899	晨光文具	32,301,034.00	9.91
4	002475	立讯精密	29,437,425.55	9.03
5	002541	鸿路钢构	26,597,271.80	8.16
6	600031	三一重工	26,062,210.60	8.00
7	000661	长春高新	25,015,750.40	7.68
8	002271	东方雨虹	22,706,237.00	6.97
9	603027	千禾味业	21,615,422.69	6.63
10	002027	分众传媒	21,608,316.10	6.63
11	603338	浙江鼎力	21,090,866.80	6.47
12	603799	华友钴业	20,040,457.26	6.15

13	300750	宁德时代	19,646,764.22	6.03
14	601012	隆基股份	19,579,756.80	6.01
15	300896	爱美客	18,875,691.80	5.79
16	601318	中国平安	18,457,192.00	5.66
17	601899	紫金矿业	17,919,970.09	5.50
18	600188	兖矿能源	16,903,388.00	5.19
19	300294	博雅生物	16,805,992.08	5.16
20	002371	北方华创	16,507,223.00	5.07
21	601799	星宇股份	15,920,072.34	4.89
22	603650	彤程新材	13,865,954.00	4.26
23	600958	东方证券	12,930,719.27	3.97
24	603588	高能环境	12,919,715.80	3.97
25	002430	杭氧股份	12,134,813.26	3.72
26	002968	新大正	11,516,374.00	3.53
27	601137	博威合金	11,292,079.00	3.47
28	600882	妙可蓝多	11,103,461.00	3.41
29	002756	永兴材料	10,686,257.00	3.28
30	600487	亨通光电	10,533,451.73	3.23
31	601995	中金公司	10,421,965.00	3.20
32	603259	药明康德	10,306,049.62	3.16
33	601006	大秦铁路	10,061,982.00	3.09
34	002466	天齐锂业	9,990,145.00	3.07
35	300601	康泰生物	9,791,367.00	3.01
36	601857	中国石油	9,758,883.00	3.00
37	300450	先导智能	9,620,111.65	2.95
38	300680	隆盛科技	8,890,017.42	2.73
39	300696	爱乐达	8,869,170.57	2.72
40	600346	恒力石化	8,732,590.00	2.68
41	601919	中远海控	8,727,925.20	2.68
42	600438	通威股份	8,449,993.49	2.59
43	002304	洋河股份	8,353,797.04	2.56
44	002739	万达电影	8,082,436.70	2.48
45	603538	美诺华	8,073,424.20	2.48
46	002124	天邦股份	8,036,031.38	2.47
47	603681	永冠新材	8,035,174.00	2.47
48	600111	北方稀土	7,898,707.00	2.42
49	002611	东方精工	7,745,843.02	2.38
50	002487	大金重工	7,431,388.00	2.28
51	002714	牧原股份	7,403,240.00	2.27
52	688122	西部超导	7,276,948.34	2.23
53	603198	迎驾贡酒	7,230,382.00	2.22
54	688777	中控技术	7,010,929.77	2.15
55	301050	雷电微力	6,981,592.50	2.14

56	600323	瀚蓝环境	6,959,248.04	2.14
57	600019	宝钢股份	6,912,219.00	2.12
58	300171	东富龙	6,855,122.00	2.10
59	601939	建设银行	6,676,622.00	2.05
60	688665	四方光电	6,624,763.62	2.03
61	601658	邮储银行	6,595,451.00	2.02

注：1、卖出主要指二级市场上主动的卖出、换股、要约收购、发行人回购及行权等减少的股票；

2、基金持有的股票分类为交易性金融资产的，本项“累计卖出金额”按买卖成交金额（成交单价乘以成交数量）填列，不考虑相关交易费用。

8.4.3 买入股票的成本总额及卖出股票的收入总额

金额单位：人民币元

买入股票成本（成交）总额	1,031,373,758.97
卖出股票收入（成交）总额	1,145,257,901.75

注：1、买入包括基金二级市场上主动的买入、新股、配股、债转股、换股及行权等获得的股票，卖出主要指二级市场上主动的卖出、换股、要约收购、发行人回购及行权等减少的股票；

2、“买入股票成本（成交）总额”、“卖出股票收入（成交）总额”均按买卖成交金额（成交单价乘以成交数量）填列，不考虑相关交易费用。

8.5 期末按债券品种分类的债券投资组合

金额单位：人民币元

序号	债券品种	公允价值（元）	占基金资产净值比例（%）
1	国家债券	10,884,648.50	5.71
2	央行票据	-	-
3	金融债券	-	-
	其中：政策性金融债	-	-
4	企业债券	-	-
5	企业短期融资券	-	-
6	中期票据	20,205,000.00	10.61
7	可转债（可交换债）	-	-
8	同业存单	-	-
9	其他	-	-
10	合计	31,089,648.50	16.32

8.6 期末按公允价值占基金资产净值比例大小排序的前五名债券投资明细

金额单位：人民币元

序号	债券代码	债券名称	数量（张）	公允价值（元）	占基金资产净值
----	------	------	-------	---------	---------

					比例 (%)
1	019658	21 国债 10	109,010	10,884,648.50	5.71
2	102100254	21 广州地铁 MTN003	100,000	10,181,000.00	5.34
3	102000629	20 首农食品 MTN002	100,000	10,024,000.00	5.26

8.7 期末按公允价值占基金资产净值比例大小排序的所有资产支持证券投资明细

本基金本报告期末未持有资产支持证券。

8.8 报告期末按公允价值占基金资产净值比例大小排序的前五名贵金属投资明细

本基金本报告期末未持有贵金属。

8.9 期末按公允价值占基金资产净值比例大小排序的前五名权证投资明细

本基金本报告期末未持有权证。

8.10 报告期末本基金投资的股指期货交易情况说明

8.10.1 报告期末本基金投资的股指期货持仓和损益明细

本基金本报告期末未持有股指期货合约。

8.10.2 本基金投资股指期货的投资政策

为更好地实现投资目标，本基金在注重风险管理的前提下，以套期保值为目的，适度运用股指期货、国债期货等金融衍生品。本基金利用金融衍生品合约流动性好、交易成本低和杠杆操作等特点，提高投资组合运作效率。

本基金采取套期保值的方式参与股指期货的投资交易，以管理市场风险和调节股票仓位为主要目的。

8.11 报告期末本基金投资的国债期货交易情况说明

8.11.1 本期国债期货投资政策

为更好地实现投资目标，本基金在注重风险管理的前提下，以套期保值为目的，适度运用股指期货、国债期货等金融衍生品。本基金利用金融衍生品合约流动性好、交易成本低和杠杆操作等特点，提高投资组合运作效率。

8.11.2 报告期末本基金投资的国债期货持仓和损益明细

本基金本报告期末未持有国债期货合约。

8.11.3 本期国债期货投资评价

本基金本报告期末未持有国债期货合约。

8.12 投资组合报告附注

8.12.1

报告期内基金投资的前十名证券除 21 广州地铁 MTN003（证券代码 102100254）、东方财富（证券代码 300059）、中国神华（证券代码 601088）外其他证券的发行主体未有被监管部门立案调查，不存在报告编制日前一年内受到公开谴责、处罚的情形。

1、21 广州地铁 MTN003（证券代码 102100254）

根据发布的相关公告，该证券发行人在报告期内因非法占地、违规经营、未依法履行职责等原因，多次收到监管机构的处罚决定。

2、东方财富（证券代码 300059）

根据 2021 年 7 月 19 日发布的相关公告，该证券发行人因未依法履行职责被工信部通报批评，并责令改正。

3、中国神华（证券代码 601088）

根据 2021 年 4 月 25 日发布的相关公告，该证券发行人因未依法履行职责、涉嫌违反法律法规被陕西省神木市水利局处以罚款。

根据 2021 年 7 月 8 日发布的相关公告，该证券发行人因未依法履行职责被陕西省榆林市生态环境局处以罚款。

根据 2021 年 9 月 7 日发布的相关公告，该证券发行人因未依法履行职责被陕西省榆林市生态环境局处以罚款。

根据 2021 年 9 月 23 日发布的相关公告，该证券发行人因违反安全生产行为被陕西煤矿安全监察局榆林监察分局处以罚款。

根据 2021 年 10 月 29 日发布的相关公告，该证券发行人因产品不合格被陕西煤矿安全监察局处以罚款，并警告。

对上述证券的投资决策程序的说明：本基金投资上述证券的投资决策程序符合相关法律法规和公司制度的要求。

8.12.2

本基金投资的前十名股票没有超出基金合同规定的备选股票库，本基金管理人从制度和流程上要求股票必须先入库再买入。

8.12.3 期末其他各项资产构成

金额单位：人民币元

序号	名称	金额（元）
----	----	-------

1	存出保证金	66,916.80
2	应收证券清算款	2,060,617.00
3	应收股利	-
4	应收利息	501,909.67
5	应收申购款	40,230.91
6	其他应收款	-
7	待摊费用	-
8	其他	-
9	合计	2,669,674.38

8.12.4 期末持有的处于转股期的可转换债券明细

本基金本报告期末未持有处于转股期的可转换债券。

8.12.5 期末前十名股票中存在流通受限情况的说明

本基金本报告期末投资前十名股票中不存在流通受限情况。

§ 9 基金份额持有人信息

9.1 期末基金份额持有人户数及持有人结构

份额单位：份

份额级别	持有人户数（户）	户均持有的基金份额	持有人结构			
			机构投资者		个人投资者	
			持有份额	占总份额比例	持有份额	占总份额比例
招商安博灵活配置混合 A	8,927	7,522.80	46,866,921.55	69.79%	20,289,134.73	30.21%
招商安博灵活配置混合 C	2,716	6,578.42	8,543,350.65	47.82%	9,323,645.21	52.18%
合计	11,643	7,302.50	55,410,272.20	65.17%	29,612,779.94	34.83%

注：机构投资者/个人投资者持有份额占总份额比例计算中，对下属分级基金，比例的分母采用各自级别的份额，对合计数，比例的分母采用下属分级基金份额的合计数（即期末基金份额总额）。

9.2 期末基金管理人的从业人员持有本基金的情况

项目	份额级别	持有份额总数（份）	占基金总份额比例
基金管理人所有从业人员持有本基金	招商安博灵活配置混合 A	1,212,110.04	1.8049%

	招商安博灵活配置混合 C	-	-
	合计	1,212,110.04	1.4256%

注：分级基金机构投资者/个人投资者持有份额占总份额比例计算中，对下属分级基金，比例的分母采用各自级别的份额，对合计数，比例的分母采用下属分级基金份额的合计数（即期末基金份额总额）。

9.3 期末基金管理人的从业人员持有本开放式基金份额总量区间情况

项目	份额级别	持有基金份额总量的数量区间（万份）
本公司高级管理人员、基金投资和研究部门负责人持有本开放式基金	招商安博灵活配置混合 A	0~10
	招商安博灵活配置混合 C	0
	合计	0~10
本基金基金经理持有本开放式基金	招商安博灵活配置混合 A	>100
	招商安博灵活配置混合 C	0
	合计	>100

§ 10 开放式基金份额变动

单位：份

项目	招商安博灵活配置混合 A	招商安博灵活配置混合 C
基金合同生效日(2018年5月26日)基金份额总额	950,560,304.76	19,064,265.14
本报告期期初基金份额总额	115,877,143.85	36,906,628.59
本报告期基金总申购份额	84,902,449.85	10,612,773.22
减：报告期基金总赎回份额	133,623,537.42	29,652,405.95
本报告期间基金拆分变动份额（份额减少以“-”填列）	-	-
本报告期末基金份额总额	67,156,056.28	17,866,995.86

§ 11 重大事件揭示

11.1 基金份额持有人大会决议

本报告期末未召开基金份额持有人大会。

11.2 基金管理人、基金托管人的专门基金托管部门的重大人事变动

根据本基金管理人 2021 年 3 月 6 日的公告，经招商基金管理有限公司第六届董事会 2021 年第二次会议审议通过，同意沙骏先生离任副总经理。

根据本基金管理人 2021 年 6 月 5 日的公告，经招商基金管理有限公司第六届董事会 2021 年第六次会议审议通过，同意选举王小青先生担任公司董事长，刘辉女士不再担任公司董事长。

根据本基金管理人 2021 年 9 月 25 日的公告，经招商基金管理有限公司第六届董事会 2021 年第七次会议审议通过，王小青先生离任公司总经理职务、代为履行公司总经理职务。

本报告期内，无涉及本基金托管人的专门基金托管部门的重大人事变动。

11.3 涉及基金管理人、基金财产、基金托管业务的诉讼

本报告期无涉及本基金管理人、基金财产、基金托管业务的重大诉讼事项。

11.4 基金投资策略的改变

本报告期基金投资策略无改变。

11.5 为基金进行审计的会计师事务所情况

本报告期本基金的审计事务所无变化，目前德勤华永会计师事务所（特殊普通合伙）已为本基金提供审计服务 4 年，本报告期应支付给德勤华永会计师事务所（特殊普通合伙）的报酬为人民币 60,000.00 元。

11.6 管理人、托管人及其高级管理人员受稽查或处罚等情况

本报告期，基金管理人没有受到监管部门的稽查或处罚，亦未收到关于基金管理人的高级管理人员、托管人的托管业务部门及其相关高级管理人员受到监管部门的稽查或处罚的书面通知或文件。

11.7 基金租用证券公司交易单元的有关情况

11.7.1 基金租用证券公司交易单元进行股票投资及佣金支付情况

金额单位：人民币元

券商名称	交易单元数量	股票交易		应支付该券商的佣金		备注
		成交金额	占当期股票成交总额的比例	佣金	占当期佣金总量的比例	
国泰君安证券	3	192,947,567.27	8.93%	179,691.69	9.31%	-
天风证券	2	166,632,177.81	7.71%	155,185.34	8.04%	-
方正证券	7	154,298,843.86	7.14%	143,698.63	7.44%	-

中航证券	2	128,708,398.34	5.96%	119,865.22	6.21%	-
长城证券	3	125,313,038.46	5.80%	115,817.93	6.00%	-
中信证券	3	105,227,868.37	4.87%	97,998.95	5.08%	-
光大证券	3	93,293,894.93	4.32%	84,934.08	4.40%	-
华创证券	4	93,015,732.14	4.30%	68,023.22	3.52%	-
东兴证券	3	89,952,560.01	4.16%	83,771.95	4.34%	-
东北证券	3	78,766,076.43	3.64%	73,355.25	3.80%	-
国信证券	3	78,510,745.38	3.63%	71,020.46	3.68%	-
信达证券	5	76,908,534.90	3.56%	69,896.61	3.62%	-
万和证券	1	70,901,452.82	3.28%	51,850.45	2.69%	-
银河证券	1	65,271,586.65	3.02%	60,787.05	3.15%	-
浙商证券	2	59,973,284.47	2.77%	43,858.80	2.27%	-
国金证券	1	56,934,684.28	2.63%	53,023.64	2.75%	-
中泰证券	3	55,642,509.94	2.57%	40,690.22	2.11%	-
中信建投 证券	6	52,426,416.07	2.43%	48,825.02	2.53%	-
华泰证券	5	46,574,045.53	2.15%	34,059.77	1.76%	-
申万宏源	4	44,465,711.59	2.06%	41,412.65	2.14%	-
西部证券	1	42,961,818.05	1.99%	40,010.54	2.07%	-
招商证券	2	42,540,777.96	1.97%	39,618.43	2.05%	-
华西证券	3	40,891,446.23	1.89%	38,082.09	1.97%	-
长江证券	4	35,024,011.03	1.62%	32,618.23	1.69%	-
中银国际 证券	4	33,667,347.58	1.56%	31,353.98	1.62%	-
粤开证券	1	24,634,258.41	1.14%	22,941.97	1.19%	-
广发证券	3	24,328,649.99	1.13%	17,790.58	0.92%	-
开源证券	2	24,087,547.69	1.11%	22,432.84	1.16%	-
兴业证券	2	19,882,698.61	0.92%	18,516.61	0.96%	-
湘财证券	2	17,961,793.00	0.83%	13,135.57	0.68%	-
中金公司	3	10,321,858.90	0.48%	9,612.99	0.50%	-
南京证券	1	7,977,133.71	0.37%	5,833.72	0.30%	-
安信证券	2	1,104,428.35	0.05%	1,028.51	0.05%	-
海通证券	4	99,890.05	0.00%	93.03	0.00%	-
财通证券	2	-	-	-	-	-
大通证券	1	-	-	-	-	-
第一创业	3	-	-	-	-	-
东方财富	3	-	-	-	-	-
东方证券	3	-	-	-	-	-
国联证券	2	-	-	-	-	-
国盛证券	2	-	-	-	-	-
华安证券	3	-	-	-	-	-
华金证券	1	-	-	-	-	-
江海证券	1	-	-	-	-	-

民生证券	2	-	-	-	-	-
平安证券	3	-	-	-	-	-
瑞信方正	2	-	-	-	-	-
山西证券	2	-	-	-	-	-
上海证券	2	-	-	-	-	-
世纪证券	1	-	-	-	-	-
太平洋证券	2	-	-	-	-	-
新时代证券	1	-	-	-	-	-
英大证券	1	-	-	-	-	-
中金财富证券	2	-	-	-	-	-

注：基金交易佣金根据券商季度综合评分结果给与分配，券商综合评分根据研究报告质量、路演质量、联合调研质量等维度进行打分，从多家服务券商中选取符合法律规范经营的综合能力靠前的券商给与佣金分配，季度评分和佣金分配分别由专人负责。

11.7.2 基金租用证券公司交易单元进行其他证券投资的情况

金额单位：人民币元

券商名称	债券交易		债券回购交易		权证交易	
	成交金额	占当期债券成交总额的比例	成交金额	占当期债券回购成交总额的比例	成交金额	占当期权证成交总额的比例
国泰君安证券	6,024,000.00	13.61%	380,000,000.00	10.26%	-	-
天风证券	-	-	846,000,000.00	22.85%	-	-
方正证券	44,575.64	0.10%	-	-	-	-
中航证券	82,848.60	0.19%	344,000,000.00	9.29%	-	-
长城证券	8,932,379.40	20.19%	158,000,000.00	4.27%	-	-
中信证券	-	-	-	-	-	-
光大证券	8,371,984.60	18.92%	168,000,000.00	4.54%	-	-
华创证券	1,996,000.00	4.51%	109,900,000.00	2.97%	-	-
东兴证券	-	-	80,000,000.00	2.16%	-	-
东北证券	-	-	-	-	-	-
国信证券	-	-	422,000,000.00	11.40%	-	-
信达证券	-	-	68,700,000.00	1.86%	-	-
万和证券	-	-	-	-	-	-
银河证券	4,998,500.00	11.30%	201,000,000.00	5.43%	-	-
浙商证券	-	-	65,000,000.00	1.76%	-	-
国金证券	-	-	-	-	-	-
中泰证券	4,012,000.00	9.07%	67,000,000.00	1.81%	-	-

中信建投 证券	-	-	19,000,000.00	0.51%	-	-
华泰证券	-	-	-	-	-	-
申万宏源	-	-	102,000,000.00	2.75%	-	-
西部证券	-	-	-	-	-	-
招商证券	4,770,063.46	10.78%	26,000,000.00	0.70%	-	-
华西证券	-	-	-	-	-	-
长江证券	-	-	-	-	-	-
中银国际 证券	-	-	357,000,000.00	9.64%	-	-
粤开证券	-	-	-	-	-	-
广发证券	-	-	49,000,000.00	1.32%	-	-
开源证券	-	-	53,000,000.00	1.43%	-	-
兴业证券	-	-	-	-	-	-
湘财证券	-	-	161,000,000.00	4.35%	-	-
中金公司	-	-	-	-	-	-
南京证券	-	-	-	-	-	-
安信证券	5,017,500.00	11.34%	20,000,000.00	0.54%	-	-
海通证券	-	-	6,500,000.00	0.18%	-	-
财通证券	-	-	-	-	-	-
大通证券	-	-	-	-	-	-
第一创业	-	-	-	-	-	-
东方财富	-	-	-	-	-	-
东方证券	-	-	-	-	-	-
国联证券	-	-	-	-	-	-
国盛证券	-	-	-	-	-	-
华安证券	-	-	-	-	-	-
华金证券	-	-	-	-	-	-
江海证券	-	-	-	-	-	-
民生证券	-	-	-	-	-	-
平安证券	-	-	-	-	-	-
瑞信方正	-	-	-	-	-	-
山西证券	-	-	-	-	-	-
上海证券	-	-	-	-	-	-
世纪证券	-	-	-	-	-	-
太平洋证 券	-	-	-	-	-	-
新时代证 券	-	-	-	-	-	-
英大证券	-	-	-	-	-	-
中金财富 证券	-	-	-	-	-	-

11.8 其他重大事件

序号	公告事项	法定披露方式	法定披露日期
1	招商基金管理有限公司关于基金直销账户信息变更的公告	证券时报、基金管理人网站及中国证监会基金电子披露网站	2021-01-13
2	招商安博灵活配置混合型证券投资基金 2020 年第 4 季度报告	证券时报、基金管理人网站及中国证监会基金电子披露网站	2021-01-21
3	招商基金管理有限公司旗下基金 2020 年第 4 季度报告提示性公告	证券时报及基金管理人网站	2021-01-21
4	招商基金管理有限公司关于旗下部分基金增加腾安基金为销售机构的公告	证券时报、基金管理人网站及中国证监会基金电子披露网站	2021-03-02
5	招商基金管理有限公司关于高级管理人员变更的公告	证券时报、基金管理人网站及中国证监会基金电子披露网站	2021-03-06
6	招商基金管理有限公司关于旗下基金投资关联方承销证券的公告	证券时报、基金管理人网站及中国证监会基金电子披露网站	2021-03-24
7	招商基金管理有限公司旗下部分基金增加南洋商业银行(中国)有限公司为销售机构的公告	证券时报、基金管理人网站及中国证监会基金电子披露网站	2021-03-29
8	招商安博灵活配置混合型证券投资基金 2020 年年度报告	证券时报、基金管理人网站及中国证监会基金电子披露网站	2021-03-30
9	招商基金管理有限公司旗下基金 2020 年年度报告提示性公告	证券时报及基金管理人网站	2021-03-30
10	关于招商安博灵活配置混合型证券投资基金增加广发证券股份有限公司为销售机构的公告	证券时报、基金管理人网站及中国证监会基金电子披露网站	2021-04-12
11	关于招商安博灵活配置混合型证券投资基金（C 类份额）增加广发证券股份有限公司为销售机构的公告	证券时报、基金管理人网站及中国证监会基金电子披露网站	2021-04-13
12	招商基金管理有限公司关于旗下基金投资关联方承销证券的公告	证券时报、基金管理人网站及中国证监会基金电子披露网站	2021-04-17
13	招商安博灵活配置混合型证券投资基金 2021 年第 1 季度报告	证券时报、基金管理人网站及中国证监会基金电子披露网站	2021-04-21
14	招商基金管理有限公司旗下基金 2021 年第 1 季度报告提示性公告	证券时报及基金管理人网站	2021-04-21
15	招商基金管理有限公司关于提醒投资者持续完善身份信息资料的公告	证券时报、基金管理人网站及中国证监会基金电子披露网站	2021-05-07
16	招商基金管理有限公司关于旗下基金投资关联方承销证券的公告	证券时报、基金管理人网站及中国证监会基金电子披露网站	2021-05-13
17	招商安博灵活配置混合型证券投资基金更新的招募说明书（二零二一年第一号）	证券时报、基金管理人网站及中国证监会基金电子披露网站	2021-05-25
18	招商安博灵活配置混合型证券投资基金（A 类份额）基金产品资料概要更新	证券时报、基金管理人网站及中国证监会基金电子披露网站	2021-05-25
19	招商安博灵活配置混合型证券投资基金（C 类份额）基金产品资料概要更新	证券时报、基金管理人网站及中国证监会基金电子披露网站	2021-05-25
20	招商基金管理有限公司关于高级管理人员变更	证券时报、基金管理人网站及中	2021-06-05

	的公告	国证监会基金电子披露网站	
21	招商基金管理有限公司关于降低旗下部分基金业务最低限额的公告	证券时报、基金管理人网站及中国证监会基金电子披露网站	2021-06-08
22	招商基金管理有限公司关于旗下基金投资关联方承销证券的公告	证券时报、基金管理人网站及中国证监会基金电子披露网站	2021-06-11
23	招商安博灵活配置混合型证券投资基金 2021 年第 2 季度报告	证券时报、基金管理人网站及中国证监会基金电子披露网站	2021-07-20
24	招商基金管理有限公司旗下基金 2021 年第 2 季度报告提示性公告	证券时报及基金管理人网站	2021-07-20
25	招商基金管理有限公司关于旗下基金投资关联方承销证券的公告	证券时报、基金管理人网站及中国证监会基金电子披露网站	2021-07-23
26	招商基金管理有限公司关于旗下基金投资关联方承销证券的公告	证券时报、基金管理人网站及中国证监会基金电子披露网站	2021-08-10
27	关于警惕冒用招商基金管理有限公司名义进行诈骗活动的特别提示公告	证券时报、基金管理人网站及中国证监会基金电子披露网站	2021-08-12
28	招商基金管理有限公司关于旗下基金投资关联方承销证券的公告	证券时报、基金管理人网站及中国证监会基金电子披露网站	2021-08-12
29	招商基金管理有限公司旗下基金 2021 年中期报告提示性公告	证券时报及基金管理人网站	2021-08-30
30	招商安博灵活配置混合型证券投资基金 2021 年中期报告	证券时报、基金管理人网站及中国证监会基金电子披露网站	2021-08-30
31	招商基金管理有限公司关于旗下基金投资关联方承销证券的公告	证券时报、基金管理人网站及中国证监会基金电子披露网站	2021-09-03
32	招商基金管理有限公司关于高级管理人员变更的公告	证券时报、基金管理人网站及中国证监会基金电子披露网站	2021-09-25
33	招商基金管理有限公司关于旗下基金投资关联方承销证券的公告	证券时报、基金管理人网站及中国证监会基金电子披露网站	2021-10-08
34	招商基金管理有限公司关于旗下基金投资关联方承销证券的公告	证券时报、基金管理人网站及中国证监会基金电子披露网站	2021-10-14
35	招商基金管理有限公司关于旗下基金投资关联方承销证券的公告	证券时报、基金管理人网站及中国证监会基金电子披露网站	2021-10-22
36	招商基金管理有限公司关于旗下基金投资关联方承销证券的公告	证券时报、基金管理人网站及中国证监会基金电子披露网站	2021-10-23
37	招商基金管理有限公司旗下基金 2021 年第 3 季度报告提示性公告	证券时报及基金管理人网站	2021-10-26
38	招商安博灵活配置混合型证券投资基金 2021 年第 3 季度报告	证券时报、基金管理人网站及中国证监会基金电子披露网站	2021-10-26
39	招商基金管理有限公司关于旗下部分公开募集证券投资基金可投资于北京证券交易所股票的公告	证券时报、基金管理人网站及中国证监会基金电子披露网站	2021-11-16
40	招商基金管理有限公司关于旗下基金投资关联方承销证券的公告	证券时报、基金管理人网站及中国证监会基金电子披露网站	2021-12-03
41	关于警惕冒用招商基金管理有限公司名义进行诈骗活动的特别提示公告	证券时报、基金管理人网站及中国证监会基金电子披露网站	2021-12-07

42	招商基金管理有限公司关于旗下基金投资关联方承销证券的公告	证券时报、基金管理人网站及中国证监会基金电子披露网站	2021-12-21
43	招商基金管理有限公司关于基金美元直销账户信息变更的公告	证券时报、基金管理人网站及中国证监会基金电子披露网站	2021-12-31

§ 12 影响投资者决策的其他重要信息

12.1 报告期内单一投资者持有基金份额比例达到或超过 20%的情况

投资者类别	报告期内持有基金份额变化情况					报告期末持有基金情况	
	序号	持有基金份额比例达到或者超过 20%的时间区间	期初份额	申购份额	赎回份额	持有份额	份额占比
机构	1	20210823-20211231	10,403,683.08	8,539,282.66	-	18,942,965.74	22.28%
机构	2	20210204-20210324,20210624-20210822	22,578,041.49	-	22,578,041.49	-	-
机构	3	20210113-20210202	25,752,196.94	-	25,752,196.94	-	-
产品特有风险							
本基金存在单一投资者持有基金份额比例达到或超过 20%的情况,可能会出现集中赎回甚至巨额赎回从而引发基金净值剧烈波动,甚至引发基金的流动性风险,基金管理人可能无法及时变现基金资产以应对基金份额持有人的赎回申请,基金份额持有人可能无法及时赎回持有的全部基金份额。							

注：报告期末持有份额占比按照四舍五入方法保留至小数点后第 2 位。

§ 13 备查文件目录

13.1 备查文件目录

- 1、中国证券监督管理委员会批准设立招商基金管理有限公司的文件；
- 2、中国证券监督管理委员会批准招商安博灵活配置混合型证券投资基金设立的文件；
- 3、《招商安博灵活配置混合型证券投资基金基金合同》；
- 4、《招商安博灵活配置混合型证券投资基金托管协议》；
- 5、《招商安博灵活配置混合型证券投资基金招募说明书》；
- 6、基金管理人业务资格批件、营业执照。

13.2 存放地点

招商基金管理有限公司

地址：中国深圳深南大道 7088 号招商银行大厦

13.3 查阅方式

上述文件可在招商基金管理有限公司互联网站上查阅，或者在营业时间内到招商基金管理有限公司查阅。

投资者对本报告书如有疑问，可咨询本基金管理人招商基金管理有限公司。

客户服务中心电话：400-887-9555

网址：<http://www.cmfchina.com>

招商基金管理有限公司

2022 年 3 月 30 日