

华安现金富利投资基金

2021 年年度报告

2021 年 12 月 31 日

基金管理人：华安基金管理有限公司

基金托管人：中国工商银行股份有限公司

报告送出日期：二〇二二年三月三十日

§1 重要提示及目录

1.1 重要提示

基金管理人的董事会、董事保证本报告所载资料不存在虚假记载、误导性陈述或重大遗漏，并对其内容的真实性、准确性和完整性承担个别及连带的法律责任。本年度报告已经三分之二以上独立董事签字同意，并由董事长签发。

基金托管人中国工商银行股份有限公司根据本基金合同规定，于 2022 年 3 月 25 日复核了本报告中的财务指标、净值表现、利润分配情况、财务会计报告、投资组合报告等内容，保证复核内容不存在虚假记载、误导性陈述或者重大遗漏。

基金管理人承诺以诚实信用、勤勉尽责的原则管理和运用基金资产，但不保证基金一定盈利。

基金的过往业绩并不代表其未来表现。投资有风险，投资者在作出投资决策前应仔细阅读本基金的招募说明书及其更新。

本报告期自 2021 年 1 月 1 日起至 12 月 31 日止。

1.2 目录

§1 重要提示及目录	2
1.1 重要提示.....	2
§2 基金简介	5
2.1 基金基本情况.....	5
2.2 基金产品说明.....	5
2.3 基金管理人和基金托管人.....	6
2.4 信息披露方式.....	7
2.5 其他相关资料.....	7
§3 主要财务指标、基金净值表现及利润分配情况	7
3.1 主要会计数据和财务指标.....	7
3.2 基金净值表现.....	8
3.3 过去三年基金的利润分配情况.....	11
§4 管理人报告	12
4.1 基金管理人及基金经理情况.....	12
4.2 管理人对报告期内本基金运作合规守信情况的说明.....	14
4.3 管理人对报告期内公平交易情况的专项说明.....	14
4.4 管理人对报告期内基金的投资策略和业绩表现的说明.....	16
4.5 管理人对宏观经济、证券市场及行业走势的简要展望.....	16
4.6 管理人内部有关本基金的监察稽核工作情况.....	17
4.7 管理人对报告期内基金估值程序等事项的说明.....	17
4.8 管理人对报告期内基金利润分配情况的说明.....	18
4.9 报告期内管理人对本基金持有人数或基金资产净值预警情形的说明.....	18
§5 托管人报告	18
5.1 报告期内本基金托管人合规守信情况声明.....	18
5.2 托管人对报告期内本基金投资运作合规守信、净值计算、利润分配等情况的说明.....	18
5.3 托管人对本年度报告中财务信息等内容的真实、准确和完整发表意见.....	18
§6 审计报告	19
6.1 审计意见.....	19
6.2 形成审计意见的基础.....	19
6.3 管理层对财务报表的责任.....	19
6.4 注册会计师的责任.....	20
§7 年度财务报表	21
7.1 资产负债表.....	21
7.2 利润表.....	23
7.3 所有者权益（基金净值）变动表.....	24
7.4 报表附注.....	25
§8 投资组合报告	53
8.1 期末基金资产组合情况.....	53
8.2 债券回购融资情况.....	53
8.3 基金投资组合平均剩余期限	54
8.4 报告期内投资组合平均剩余存续期超过 240 天情况说明.....	54
8.5 期末按债券品种分类的债券投资组合.....	55

8.6 期末按摊余成本占基金资产净值比例大小排名的前十名债券投资明细	55
8.7“影子定价”与“摊余成本法”确定的基金资产净值的偏离	56
8.8 期末按摊余成本占基金资产净值比例大小排名的所有资产支持证券投资明细	56
8.9 投资组合报告附注	56
§9 基金份额持有人信息	57
9.1 期末基金份额持有人户数及持有人结构	57
9.2 期末货币市场基金前十名份额持有人情况	58
9.3 期末基金管理人的从业人员持有本基金的情况	58
9.4 期末基金管理人的从业人员持有本开放式基金份额总量区间的情况	58
§10 开放式基金份额变动	58
§11 重大事件揭示	59
11.1 基金份额持有人大会决议	59
11.2 基金管理人、基金托管人的专门基金托管部门的重大人事变动	59
11.3 涉及基金管理人、基金财产、基金托管业务的诉讼	59
11.4 基金投资策略的改变	59
11.5 本报告期持有的基金发生的重大影响事件	59
11.6 为基金进行审计的会计师事务所情况	59
11.7 管理人、托管人及其高级管理人员受稽查或处罚等情况	59
11.8 基金租用证券公司交易单元的有关情况	60
11.9 偏离度绝对值超过 0.5%的情况	61
11.10 其他重大事件	61
12 影响投资者决策的其他重要信息	64
§13 备查文件目录	64
13.1 备查文件目录	64
13.2 存放地点	65
13.3 查阅方式	65

§2 基金简介

2.1 基金基本情况

基金名称	华安现金富利投资基金	
基金简称	华安现金富利货币	
基金主代码	040003	
基金运作方式	契约型开放式	
基金合同生效日	2003 年 12 月 30 日	
基金管理人	华安基金管理有限公司	
基金托管人	中国工商银行股份有限公司	
报告期末基金份额总额	2,172,118,756.39 份	
基金合同存续期	不定期	
下属分级基金的基金简称	华安现金富利货币 A	华安现金富利货币 B
下属分级基金的交易代码	040003	041003
报告期末下属分级基金的份额总额	560,218,022.22 份	1,611,900,734.17 份

2.2 基金产品说明

投资目标	本基金的投资目标是在资本保全的情况下，确保基金资产的高流动性，追求稳健的当期收益，并为投资者提供暂时的流动性储备。
投资策略	<p>基金管理人将充分发挥自身的研究力量，利用公司研究开发的各种数量模型工具，采用自上而下和自下而上相结合的投资策略，发现和捕捉短期资金市场的机会，实现基金的投资目标。</p> <p>1、资产配置策略： 本基金在实际操作中主要依据各短期金融工具细分市场的规模、流动性和当时的利率环境，建立动态规划模型，通过求解确定不同资产配置比例和同类资产的基于不同利率期限结构的配置比例。</p> <p>2、其它操作策略： 套利操作：根据各细分短期金融工具的流动性和收益特征，动态调整基金资产在各个细分市场之间的配置比例。比如，当交易所市场回购利率高于</p>

	<p>银行间市场回购利率时，可通过增加交易所市场回购的配置比例，或在银行间市场融资、交易所市场融券而实现跨市场套利。</p> <p>期差操作：根据各细分市场不同品种的风险收益特征，动态调整不同利率期限结构品种的配置比例。比如，短期回购利率低于长期回购利率时，在既定的变现率水平下，可通过增长长期回购的配置比例，或短期融资、长期融券而实现跨品种套利。</p> <p>滚动配置：根据具体投资品种的市场特性，采用持续投资的方法，以提高基金资产的整体变现能力。例如，对 N 天期回购协议可每天进行等量配置，而提高配置在回购协议上的基金资产的流动性。</p> <p>利率预期：在深入分析财政、货币政策以及短期资金市场、资本市场资金面的情况和流动性的基础上，对利率走势形成合理预期，并据此调整基金资产配置策略。</p>
业绩比较基准	以当期银行个人活期储蓄利率（税前）作为衡量本基金操作水平的比较基准。
风险收益特征	本基金面临与其他开放式基金相同的风险(例如市场风险、流动性风险、管理风险、技术风险等)，但由于本基金是以短期金融工具投资为主的低风险开放式基金，上述风险在本基金中存在一定的特殊性。本基金主要面临的风险为：利率风险 信用风险，流动性风险等。

2.3 基金管理人和基金托管人

项目		基金管理人	基金托管人
名称		华安基金管理有限公司	中国工商银行股份有限公司
信息披露 负责人	姓名	杨牧云	郭明
	联系电话	021-38969999	010-66105799
	电子邮箱	service@huaan.com.cn	custody@icbc.com.cn
客户服务电话		4008850099	95588
传真		021-68863414	010-66105798
注册地址		中国（上海）自由贸易试验区 世纪大道8号国金中心二期31	北京市西城区复兴门内大街55 号

	-32层	
办公地址	中国（上海）自由贸易试验区 世纪大道8号国金中心二期31 -32层	北京市西城区复兴门内大街55 号
邮政编码	200120	100140
法定代表人	朱学华	陈四清

2.4 信息披露方式

本基金选定的信息披露报纸名称	中国证券报
登载基金年度报告正文的管理人互联网网址	www.huaan.com.cn
基金年度报告备置地点	上海市世纪大道8号上海国金中心二期31、 32层

2.5 其他相关资料

项目	名称	办公地址
会计师事务所	普华永道中天会计师事务所(特殊普通合伙)	上海市浦东新区东育路588号前滩中心42楼
注册登记机构	华安基金管理有限公司	上海市世纪大道8号上海国金中心二期31层、32层

§3 主要财务指标、基金净值表现及利润分配情况

3.1 主要会计数据和财务指标

金额单位：人民币元

3.1.1 期间数据和指标	2021年		2020年		2019年	
	华安现金 富利货币A	华安现金 富利货币B	华安现金 富利货币A	华安现金 富利货币B	华安现金 富利货币A	华安现金 富利货币B
本期已实现收益	8,899,149.4 9	37,583,252. 53	8,389,772.6 1	36,116,531. 85	12,533,089. 67	113,125,10 7.44
本期利润	8,899,149.4	37,583,252.	8,389,772.6	36,116,531.	12,533,089.	113,125,10

	9	53	1	85	67	7.44
本期净值收益率	2.0908%	2.3356%	1.7816%	2.0259%	2.1876%	2.4329%
3.1.2 期末数据和指标	2021 年末		2020 年末		2019 年末	
	华安现金富利货币 A	华安现金富利货币 B	华安现金富利货币 A	华安现金富利货币 B	华安现金富利货币 A	华安现金富利货币 B
期末基金资产净值	560,218,02 2.22	1,611,900,7 34.17	432,207,44 6.24	1,464,932,2 31.29	509,163,81 0.73	2,400,493,7 96.76
期末基金份额净值	1.0000	1.0000	1.0000	1.0000	1.0000	1.0000
3.1.3 累计期末指标	2021 年末		2020 年末		2019 年末	
	华安现金富利货币 A	华安现金富利货币 B	华安现金富利货币 A	华安现金富利货币 B	华安现金富利货币 A	华安现金富利货币 B
累计净值收益率	66.3221%	47.4168%	62.9160%	44.0525%	60.0645%	41.1923%

注：1、本基金收益分配 2021 年 10 月 31 日前按月结转份额，2021 年 11 月 1 日起按日结转份额。

2、本期已实现收益指基金本期利息收入、投资收益、其他收入（不含公允价值变动收益）扣除相关费用后的余额，本期利润为本期已实现收益加上本期公允价值变动收益，由于货币市场基金采用摊余成本法核算，因此，公允价值变动收益为零，本期已实现收益和本期利润的金额相等。

3.2 基金净值表现

3.2.1 基金份额净值收益率及其与同期业绩比较基准收益率的比较

1. 华安现金富利货币 A:

阶段	份额净值收益率①	份额净值收益率标准差②	业绩比较基准收益率③	业绩比较基准收益率标准差④	①-③	②-④
过去三个月	0.5671%	0.0040%	0.0882%	0.0000%	0.4789%	0.0040%
过去六个月	1.0768%	0.0035%	0.1764%	0.0000%	0.9004%	0.0035%
过去一年	2.0908%	0.0026%	0.3500%	0.0000%	1.7408%	0.0026%
过去三年	6.1826%	0.0019%	1.0510%	0.0000%	5.1316%	0.0019%
过去五年	13.6408%	0.0028%	1.7510%	0.0000%	11.8898%	0.0028%
自基金合同生效起至今	66.3221%	0.0052%	8.3728%	0.0005%	57.9493%	0.0047%

2. 华安现金富利货币 B:

阶段	份额净值收 益率①	份额净值收 益率标准差 ②	业绩比较基 准收益率③	业绩比较基 准收益率标 准差④	①-③	②-④
过去三个月	0.6277%	0.0040%	0.0882%	0.0000%	0.5395%	0.0040%
过去六个月	1.1988%	0.0035%	0.1764%	0.0000%	1.0224%	0.0035%
过去一年	2.3356%	0.0026%	0.3500%	0.0000%	1.9856%	0.0026%
过去三年	6.9487%	0.0019%	1.0510%	0.0000%	5.8977%	0.0019%
过去五年	15.0101%	0.0028%	1.7510%	0.0000%	13.2591%	0.0028%
自基金合同生效 起至今	47.4168%	0.0041%	4.4106%	0.0001%	43.0062%	0.0040%

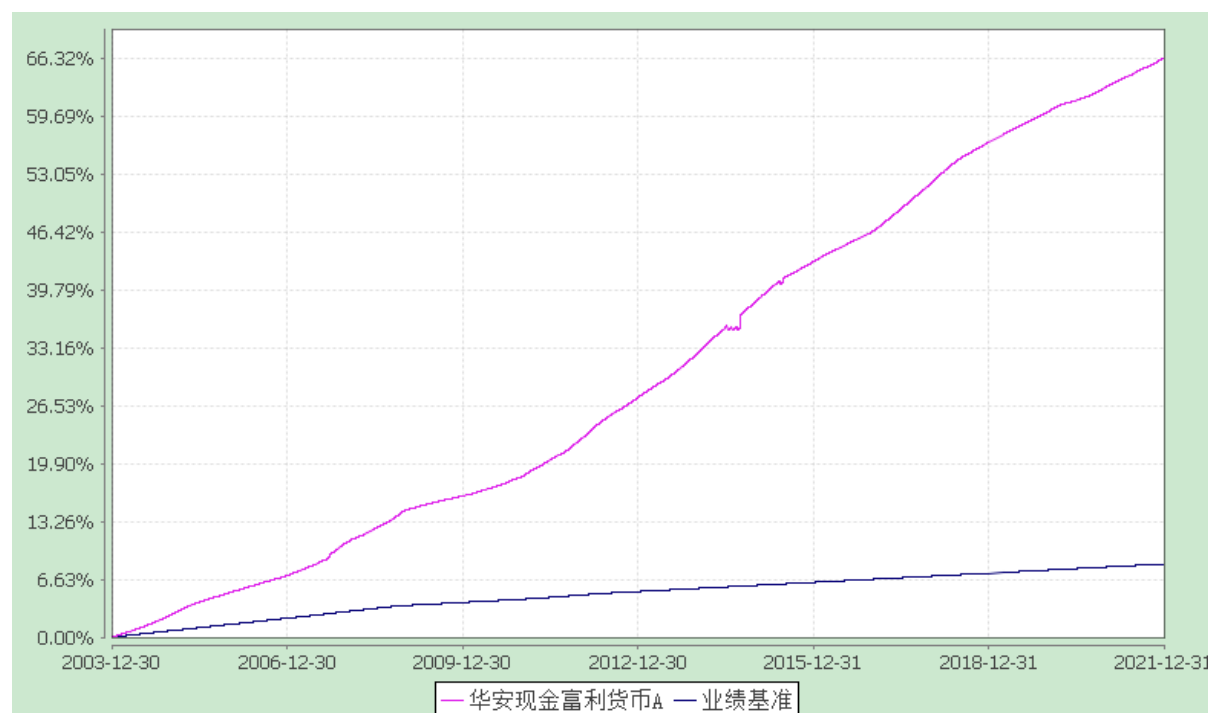
注：自 2009 年 12 月 23 日起，本基金实行销售服务费分级收费方式，分设两级基金份额：A 级基金份额和 B 级基金份额。详情请参阅相关公告。

3.2.2 自基金合同生效以来基金份额累计净值收益率变动及其与同期业绩比较基准收益率变动的比较

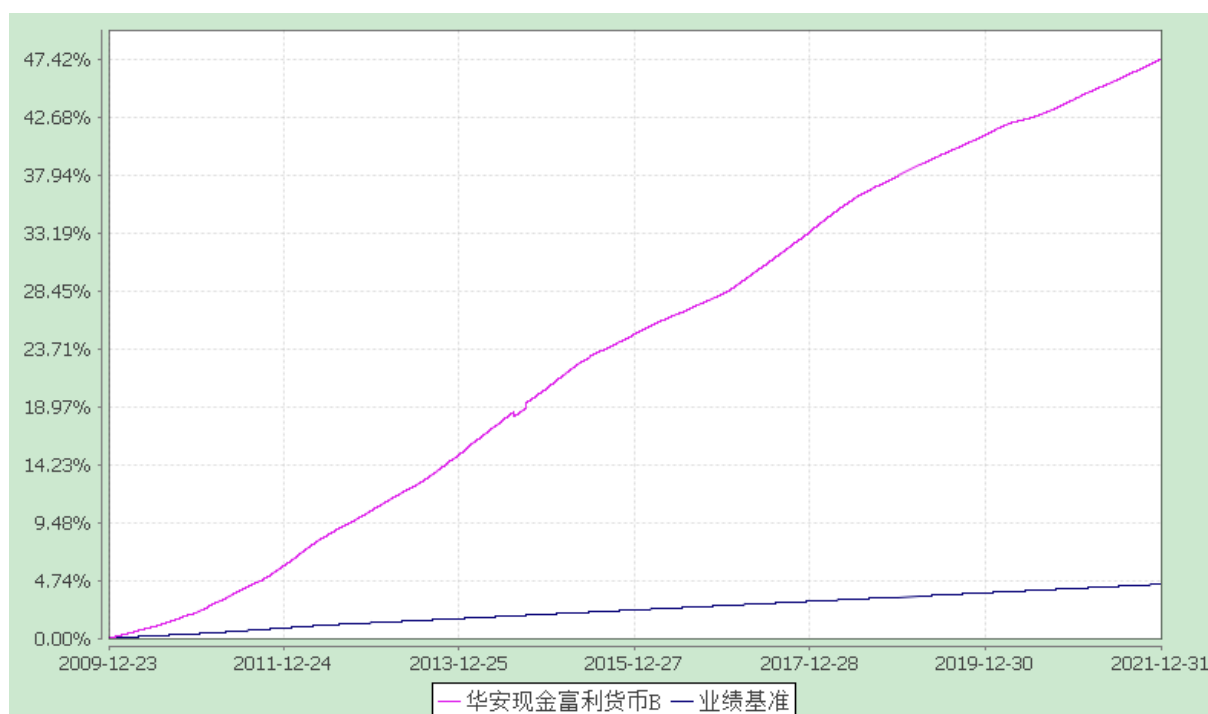
华安现金富利投资基金

自基金合同生效以来累计净值收益率与业绩比较基准收益率历史走势对比图
(2003 年 12 月 30 日至 2021 年 12 月 31 日)

1、华安现金富利货币 A



2、华安现金富利货币 B



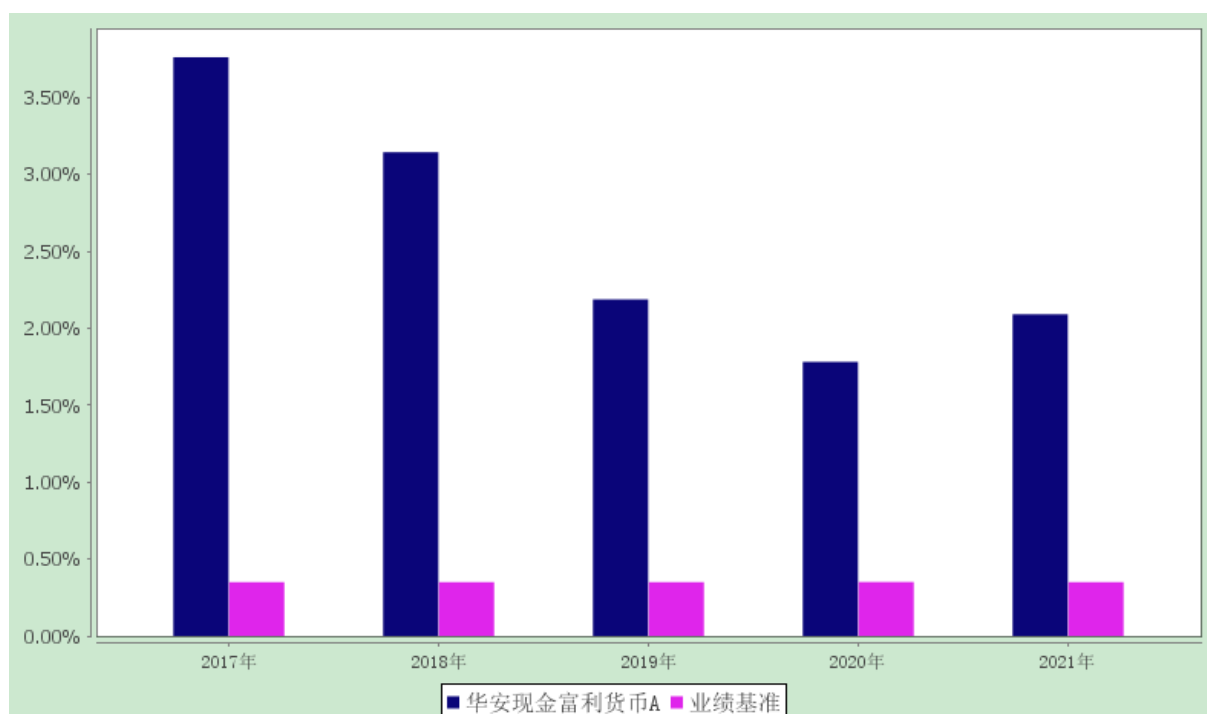
注：自 2009 年 12 月 23 日起，本基金实行销售服务费分级收费方式，分设两级基金份额：A 级基金份额和 B 级基金份额。详情请参阅相关公告。

3.2.3 过去五年基金每年净值收益率及其与同期业绩比较基准收益率的比较

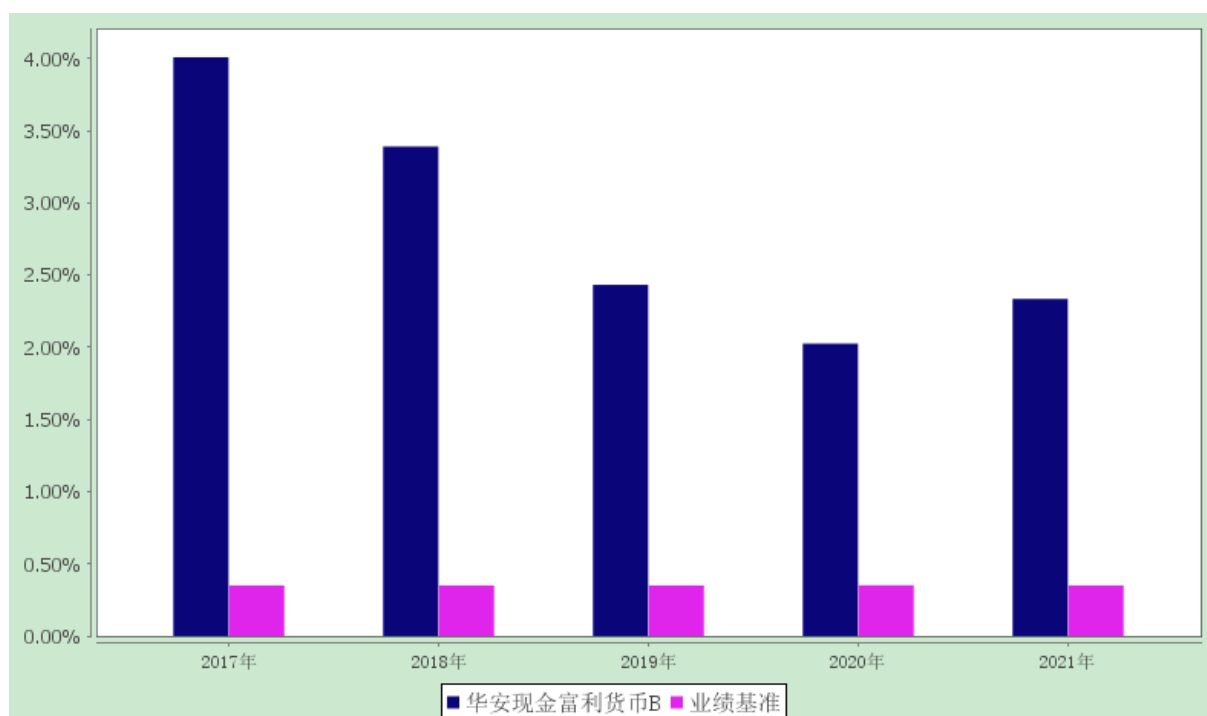
华安现金富利投资基金

过去五年基金净收益率与业绩比较基准收益率的对比图

1、华安现金富利货币 A



2、华安现金富利货币 B



注：自 2009 年 12 月 23 日起，本基金实行销售服务费分级收费方式，分设两级基金份额：A 级基金份额和 B 级基金份额。详情请参阅相关公告。

3.3 过去三年基金的利润分配情况

华安现金富利货币 A:

单位：人民币元

年度	已按再投资形式转实收基金	直接通过应付赎回款转出金额	应付利润本年变动	年度利润分配合计	备注
2021 年	9,188,958.45	120,042.65	-409,851.61	8,899,149.49	-
2020 年	8,611,267.98	31,164.45	-252,659.82	8,389,772.61	-
2019 年	12,975,539.23	-212,167.27	-230,282.29	12,533,089.67	-
合计	30,775,765.66	-60,960.17	-892,793.72	29,822,011.77	-

华安现金富利货币 B:

单位：人民币元

年度	已按再投资形式转实收	直接通过应付赎回款转出金额	应付利润本年变动	年度利润分配合计	备注

	基金				
2021 年	37,808,966.9 3	1,251,869.23	-1,477,583.63	37,583,252.53	-
2020 年	35,201,672.4 2	2,622,412.48	-1,707,553.05	36,116,531.85	-
2019 年	98,744,549.4 1	16,524,118.05	-2,143,560.02	113,125,107.44	-
合计	171,755,188. 76	20,398,399.76	-5,328,696.70	186,824,891.82	-

§4 管理人报告

4.1 基金管理人及基金经理情况

4.1.1 基金管理人及其管理基金的经验

华安基金管理有限公司经中国证监会证监基金字[1998]20 号文批准于 1998 年 6 月设立,是国内首批基金管理公司之一,注册资本 1.5 亿元人民币,公司总部设在上海陆家嘴金融贸易区。目前的股东为国泰君安证券股份有限公司、上海上国投资产管理有限公司、上海锦江国际投资管理有限公司、上海工业投资(集团)有限公司和国泰君安投资管理股份有限公司。公司在香港和上海设有子公司——华安资产管理(香港)有限公司、华安未来资产管理(上海)有限公司。截至 2021 年 12 月 31 日,公司旗下共管理华安创新混合、华安 MSCI 中国 A、华安现金富利货币、华安稳定收益债券、华安黄金易 ETF、华安沪港深外延增长混合、华安全球美元收益债券等 188 只证券投资基金,管理资产规模达到 5,968.62 亿元人民币。

4.1.2 基金经理(或基金经理小组)及基金经理助理的简介

姓名	职务	任本基金的基金经理 (助理)期限		证券从业 年限	说明
		任职日期	离任日期		
孙丽娜	本基金的 基金经理	2014-10-30	-	11 年	硕士研究生, 11 年债券、基金行业从业经验。曾任上海国际货币经纪公司债券经纪人。2010 年 8 月加入华安基金管理有限公司, 先后担任债券交易员、基金经理助理。2014 年 8 月至 2017 年 7 月担任华安日日鑫货币市场基金及华安汇财通货币市场基金的基金经理, 2014 年 8 月至 2015 年 1 月,

					<p>同时担任华安七日鑫短期理财债券型证券投资基金的基金经理。2014年10月起同时担任华安现金富利投资基金的基金经理。2015年2月起担任华安年年盈定期开放债券型证券投资基金的基金经理。2015年6月至2021年3月，同时担任华安添颐混合型发起式证券投资基金的基金经理。2016年10月至2018年1月，同时担任华安润灵活配置混合型证券投资基金的基金经理。2016年12月至2021年3月，同时担任华安新丰利灵活配置混合型证券投资基金的基金经理。2017年3月至2020年1月，同时担任华安现金宝货币市场基金的基金经理。2018年5月至2020年10月，同时担任华安日日鑫货币市场基金的基金经理。2018年9月至2021年3月，同时担任华安安浦债券型证券投资基金的基金经理。2019年11月起，同时担任华安鑫福42个月定期开放债券型证券投资基金的基金经理。2020年1月起，同时担任华安鑫浦87个月定期开放债券型证券投资基金的基金经理。2021年3月起，同时担任华安汇财通货币市场基金、华安日日鑫货币市场基金、华安现金宝货币市场基金、华安现金润利浮动净值型发起式货币市场基金的基金经理。2021年7月起，同时担任华安添祥6个月持有期混合型证券投资基金的基金经理。</p>
李邦长	本基金的基金经理、固定收益部助理总监	2021-03-08	-	11年	<p>硕士研究生，11年基金行业从业经历，具有基金从业资格证书。曾任安永华明会计师事务所审计师，2010年3月加入华安基金管理有限公司，先后从事基金运营、债券交易和债券研究等工作，2014年9月起担任基金经理助理。2016年3月至2019年12月，同时担任华安月月鑫短期理财债券</p>

					型证券投资基金、华安季季鑫短期理财债券型证券投资基金、华安月安鑫短期理财债券型证券投资基金的基金经理。2016 年 3 月起，同时担任华安日日鑫货币市场基金的基金经理。2016 年 11 月起，同时担任华安鼎丰债券型发起式证券投资基金的基金经理。2017 年 12 月起，同时担任华安鼎瑞定期开放债券型发起式证券投资基金的基金经理。2019 年 7 月起，同时担任华安汇财通货币市场基金的基金经理。2021 年 3 月起，同时担任华安现金宝货币市场基金、华安现金富利投资基金、华安现金润利浮动净值型发起式货币市场基金的基金经理。
庄文清	本基金的基金经理助理	2021-03-09	-	6 年	硕士研究生，6 年金融、基金行业从业经验。曾任上海国利货币经纪有限公司固定收益部交易员。2017 年 2 月加入华安基金，历任集中交易部交易员。现任固定收益部基金经理助理。

注：此处的任职日期和离任日期均指公司作出决定之日，即以公告日为准。证券从业的含义遵从行业协会《证券业从业人员资格管理办法》的相关规定。

4.2 管理人对报告期内本基金运作合规守信情况的说明

本报告期内，本基金管理人严格遵守《证券投资基金法》等有关法律法规及基金合同、招募说明书等有关基金法律文件的规定，本着诚实信用、勤勉尽责的原则管理和运用基金资产，在控制风险的前提下，为基金份额持有人谋求最大利益，不存在违法违规或未履行基金合同承诺的情形。

4.3 管理人对报告期内公平交易情况的专项说明

4.3.1 公平交易制度和控制方法

根据中国证监会《证券投资基金管理公司公平交易制度指导意见》，公司制定了《华安基金管理有限公司公平交易管理制度》，将各投资组合在研究分析、投资决策、交易执行等方面全部纳入公平交易管理中。控制措施包括：在研究环节，研究员在为公司管理的各类投资组合提供研究信息、投资建议过程中，使用晨会发言、邮件发送、登录在研究报告管理系统中等方式来确保各类投资组合经理可以公平享有信息获取机会。在投资环节，公司各投资组合经理根据投资组合的风格和投资策

略，制定并严格执行交易决策规则，以保证各投资组合交易决策的客观性和独立性。同时严格执行投资决策委员会、投资总监、投资组合经理等各投资决策主体授权机制，投资组合经理在授权范围内自主决策，超过投资权限的操作需要经过严格的审批程序。在交易环节，公司实行强制公平交易机制，确保各投资组合享有公平的交易执行机会。（1）交易所二级市场业务，遵循价格优先、时间优先、比例分配、综合平衡的控制原则，实现同一时间下达指令的投资组合在交易时机上的公平性。

（2）交易所一级市场业务，投资组合经理按意愿独立进行业务申报，集中交易部以投资组合名义对外进行申报。若该业务以公司名义进行申报与中签，则按实际中签情况以价格优先、比例分配原则进行分配。若中签量过小无法合理进行比例分配，且以公司名义获得，则投资部门在合规监察员监督参与下，进行公平协商分配。（3）银行间市场业务遵循指令时间优先原则，先到先询价的控制原则。通过内部共同的 iwind 群，发布询价需求和结果，做到信息公开。若是多个投资组合进行一级市场投标，则各投资组合经理须以各投资组合名义向集中交易部下达投资意向，交易员以此进行投标，以确保中签结果与投资组合投标意向一一对应。若中签量过小无法合理进行比例分配，且以公司名义获得，则投资部门在风险管理部投资监督参与下，进行公平协商分配。交易监控、分析与评估环节，公司风险管理部对公司旗下的各投资组合投资境内证券市场上市交易的投资品种、进行场外的非公开发行股票申购、以公司名义进行的债券一级市场申购、不同投资组合同日和临近交易日的反向交易以及可能导致不公平交易和利益输送的异常交易行为进行监控，根据市场公认的第三方信息（如：中债登的债券估值），定期对各投资组合与交易对手之间议价交易的交易价格公允性进行审查，对不同投资组合临近交易日的同向交易的交易时机和交易价差进行分析。

4.3.2 公平交易制度的执行情况

本报告期内，公司公平交易制度总体执行情况良好。

本基金管理人通过统计检验的方法对管理的不同投资组合，在不同时间窗下（日内、3日内、5日内）的本年度同向交易价差进行了专项分析，未发现违反公平交易原则的异常情况。

4.3.3 异常交易行为的专项说明

根据中国证监会《证券投资基金管理公司公平交易制度指导意见》，公司风险管理部会同基金投资、交易部门讨论制定了各类投资组合针对股票、债券、回购等投资品种在交易所及银行间的同日反向交易控制规则，并在投资系统中进行了设置，实现了完全的系统控制。同时加强了对各类投资组合间的同日反向交易的监控与隔日反向交易的检查；风险管理部开发了同向交易分析系统，对相关同向交易指标进行持续监控，并定期对组合间的同向交易行为进行了重点分析。

本报告期内，因组合流动性管理或投资策略调整需要，除指数基金以外的所有投资组合参与的

交易所公开竞价交易中，同日反向交易成交较少的单边交易量超过该证券当日成交量的 5% 的次数为 4 次，未出现异常交易。

4.4 管理人对报告期内基金的投资策略和业绩表现的说明

4.4.1 报告期内基金投资策略和运作分析

2021 年，随着海外主要经济体的疫情逐步得到控制，多国经济陆续进入到复苏节奏中，货币政策出现分化，有延续宽松基调的，也有逐步回归常态的。国内经济方面，工业总体生产平稳，投资存下行压力，消费修复速度仍偏缓慢，但出口保持韧性，对经济支撑较强。央行货币政策维持稳健基调以支持实体经济发展，并通过实施降准、公开市场操作等措施维稳资金面平稳。市场表现方面，上半年债市总体呈震荡下行走势，期间受通胀交易和供给冲击等因素干扰，收益率出现波动；下半年债市受降准利好推动，收益率呈下行走势。从数据表现来看，全年十年期国债收益率下行 37bp，3Y-5Y 期中短期票据收益率下行幅度在 50-90bp 区间，其中 AA+ 级品种表现更优，各期限品种信用利差收窄。

本报告期内，我们勤勉尽责，稳健操作，在保证组合流动性安全的前提下，甄选优质个券，捕捉流动性收紧资金利率冲高机会，投资定存、同业存单和逆回购等品种锁定高收益，并适时根据市场变化调整组合结构，拉长组合平均剩余期限，灵活把握投资机会，为持有人获得了可观的组合收益。

4.4.2 报告期内基金的业绩表现

华安现金富利货币 A：

投资回报：2.0908% 比较基准：0.3500%

华安现金富利货币 B

投资回报：2.3356% 比较基准：0.3500%

4.5 管理人对宏观经济、证券市场及行业走势的简要展望

展望未来，国内经济延续修复进程，政策支持会继续向制造业倾斜，房地产相关政策友好程度有所改善，基建投资保持温和态势。通胀方面，预计 CPI 保持温和，PPI 可能处于顶部区域。流动性方面，预计央行将继续实施稳健的货币政策以支持实体经济发展，资金面总体将维持平稳。债券市场所处环境友好程度偏中性，但市场仍存交易性机会。

操作方面，我们将继续把握基金的流动性和收益性的平衡，优化组合资产配置计划，把握结构性机会，主要通过锁定高收益同业存款和甄选优质同业存单博取较高的持有收益，提高组合整体收益，为投资者创造更多价值。我们将秉承稳健、专业的投资理念，优化组合结构，控制风险，勤勉尽责地维护持有人的利益。

4.6 管理人内部有关本基金的监察稽核工作情况

本报告期内，公司合规监察稽核部从维护基金份额持有人利益、保障基金的合规运作出发，重点在法律事务、合规管理、内部稽核、信息披露、反洗钱、员工行为规范等方面开展工作，深化员工的合规意识，推动公司的合规文化和内部风险控制机制的完善与优化。

合规和稽核工作重点集中于以下几个方面：

(1) 继续深化“主动合规”理念，积极开展形式多样的合规教育培训，强化全体员工的合规意识和风险控制意识，推动公司建立良好的内控环境和合规文化。

(2) 积极落实各项法律法规和监管要求，督促公司各项业务平稳、有序开展。

(3) 强化内控建设，推动落实公司各项业务操作流程标准化，进一步细化各业务环节的操作流程及工作职责，降低操作风险。

(4) 构建贯穿公司各业务和产品条线的合规咨询服务体系，积极参与新产品、新业务评估工作，提供合规意见和建议，保障新产品、新业务合规开展。

(5) 对公司内部重要规章制度、重大决策、产品和业务方案、重要法律文本、对外披露材料、宣传推介材料等进行合规性审查，严把合规质量关。

(6) 定期组织开展内部审计、专项稽核、合规有效性评估，对公司前中后各业务环节开展自查自纠，及时排除风险隐患和漏洞，促进合规和内控管理水平的提升，保障公司稳健经营。

本基金管理人承诺将一如既往地本着诚实信用、勤勉尽责的原则管理和运用基金资产，不断提高合规监察稽核工作的科学性和有效性，努力防范和控制各种风险，保障基金份额持有人的合法权益。

4.7 管理人对报告期内基金估值程序等事项的说明

本基金管理人按照企业会计准则、中国证监会相关规定和基金合同关于估值的约定，对基金所持有的投资品种进行估值。本基金托管人根据法律法规要求履行估值及净值计算的复核责任。

本基金管理人设有估值委员会，负责在证券发行机构发生了严重影响证券价格的重大事件时，评估重大事件对投资品种价值的影响程度、评估对基金估值的影响程度、确定采用的估值方法、确定该证券的公允价值；同时将采用的估值方法以及采用该方法对相关证券的估值与基金的托管银行

进行沟通。估值委员会成员由首席投资官、公司分管运营、专户的领导、指数与量化投资部负责人、固定收益部负责人、投资研究部负责人、基金运营部负责人、产品部负责人、风险管理部负责人、全球投资部负责人等人员组成，具有多年的证券、基金从业经验，熟悉相关法律法规，具备行业研究、风险管理、法律合规或基金估值运作等方面的专业胜任能力。基金经理可参与估值原则和方法的讨论，但不参与估值原则和方法的最终决策和日常估值的执行。

本报告期内，参与估值流程各方之间不存在任何重大利益冲突。

本基金管理人已与中央国债登记结算有限责任公司及中证指数有限公司签署服务协议，由其按约定分别提供银行间同业市场及交易所交易的债券品种的估值数据。

4.8 管理人对报告期内基金利润分配情况的说明

根据基金合同的约定，本基金收益根据每日基金收益公告，以每万份基金份额收益为基准，为投资者每日计算当日收益并分配，每月集中支付收益。本报告期华安现金富利货币 A 累计收益分配金额 8,899,149.49 元，华安现金富利货币 B 累计收益分配金额 37,583,252.53 元。

4.9 报告期内管理人对本基金持有人数或基金资产净值预警情形的说明

本基金报告期内不存在基金持有人数低于 200 人或基金资产净值低于 5000 万元的情形。

§5 托管人报告

5.1 报告期内本基金托管人遵规守信情况声明

本报告期内，本基金托管人在对华安现金富利投资基金的托管过程中，严格遵守《证券投资基金法》、《货币市场基金信息披露特别规定》及其他有关法律法规和基金合同的有关规定，不存在任何损害基金份额持有人利益的行为，完全尽职尽责地履行了基金托管人应尽的义务。

5.2 托管人对报告期内本基金投资运作遵规守信、净值计算、利润分配等情况的说明

本报告期内，华安现金富利投资基金的管理人——华安基金管理有限公司在华安现金富利投资基金的投资运作、每万份基金净收益和 7 日年化收益率、基金利润分配、基金费用开支等问题上，严格遵循《证券投资基金法》、《货币市场基金信息披露特别规定》等有关法律法规。

5.3 托管人对本年度报告中财务信息等内容的真实、准确和完整发表意见

本托管人依法对华安基金管理有限公司编制和披露的华安现金富利投资基金 2021 年年度报告中财务指标、利润分配情况、财务会计报告、投资组合报告等内容进行了核查，以上内容真实、准

确和完整。

§6 审计报告

普华永道中天审字(2022)第 26954 号

华安现金富利投资基金全体基金份额持有人：

6.1 审计意见

(一) 我们审计的内容

我们审计了华安现金富利投资基金(以下简称“华安现金富利基金”)的财务报表，包括 2021 年 12 月 31 日的资产负债表，2021 年度的利润表和所有者权益(基金净值)变动表以及财务报表附注。

(二) 我们的意见

我们认为，后附的财务报表在所有重大方面按照企业会计准则和在财务报表附注中所列示的中国证券监督管理委员会(以下简称“中国证监会”)、中国证券投资基金业协会(以下简称“中国基金业协会”)发布的有关规定及允许的基金行业实务操作编制，公允反映了华安现金富利基金 2021 年 12 月 31 日的财务状况以及 2021 年度的经营成果和基金净值变动情况。

6.2 形成审计意见的基础

我们按照中国注册会计师审计准则的规定执行了审计工作。审计报告的“注册会计师对财务报表审计的责任”部分进一步阐述了我们在这些准则下的责任。我们相信，我们获取的审计证据是充分、适当的，为发表审计意见提供了基础。

按照中国注册会计师职业道德守则，我们独立于华安现金富利基金，并履行了职业道德方面的其他责任。

6.3 管理层对财务报表的责任

华安现金富利基金的基金管理人华安基金管理有限公司(以下简称“基金管理人”)管理层负责按照企业会计准则和中国证监会、中国基金业协会发布的有关规定及允许的基金行业实务操作编制财务报表，使其实现公允反映，并设计、执行和维护必要的内部控制，以使财务报表不存在由于舞弊或错误导致的重大错报。

在编制财务报表时，基金管理人管理层负责评估华安现金富利基金的持续经营能力，披露与持

续经营相关的事项(如适用),并运用持续经营假设,除非基金管理人管理层计划清算华安现金富利基金、终止运营或别无其他现实的选择。

基金管理人治理层负责监督华安现金富利基金的财务报告过程。

6.4 注册会计师的责任

我们的目标是对财务报表整体是否不存在由于舞弊或错误导致的重大错报获取合理保证,并出具包含审计意见的审计报告。合理保证是高水平的保证,但并不能保证按照审计准则执行的审计在某一重大错报存在时总能发现。错报可能由于舞弊或错误导致,如果合理预期错报单独或汇总起来可能影响财务报表使用者依据财务报表作出的经济决策,则通常认为错报是重大的。

在按照审计准则执行审计工作的过程中,我们运用职业判断,并保持职业怀疑。同时,我们也执行以下工作:

(一) 识别和评估由于舞弊或错误导致的财务报表重大错报风险;设计和实施审计程序以应对这些风险,并获取充分、适当的审计证据,作为发表审计意见的基础。由于舞弊可能涉及串通、伪造、故意遗漏、虚假陈述或凌驾于内部控制之上,未能发现由于舞弊导致的重大错报的风险高于未能发现由于错误导致的重大错报的风险。

(二) 了解与审计相关的内部控制,以设计恰当的审计程序,但目的并非对内部控制的有效性发表意见。

(三) 评价基金管理人管理层选用会计政策的恰当性和作出会计估计及相关披露的合理性。

(四) 对基金管理人管理层使用持续经营假设的恰当性得出结论。同时,根据获取的审计证据,就可能导致对华安现金富利基金持续经营能力产生重大疑虑的事项或情况是否存在重大不确定性得出结论。如果我们得出结论认为存在重大不确定性,审计准则要求我们在审计报告中提请报表使用者注意财务报表中的相关披露;如果披露不充分,我们应当发表非无保留意见。我们的结论基于截至审计报告日可获得的信息。然而,未来的事项或情况可能导致华安现金富利基金不能持续经营。

(五) 评价财务报表的总体列报(包括披露)、结构和内容,并评价财务报表是否公允反映相关交易和事项。

我们与基金管理人治理层就计划的审计范围、时间安排和重大审计发现等事项进行沟通，包括沟通我们在审计中识别出的值得关注的内部控制缺陷。

普华永道中天会计师事务所(特殊普通合伙) 中国注册会计师
魏佳亮 楼茜蓉
上海市浦东新区东育路 588 号前滩中心 42 楼
2022 年 3 月 25 日

§7 年度财务报表

7.1 资产负债表

会计主体：华安现金富利投资基金

报告截止日：2021 年 12 月 31 日

单位：人民币元

资产	附注号	本期末 2021 年 12 月 31 日	上年度末 2020 年 12 月 31 日
资产：		-	-
银行存款	7.4.7.1	546,298,541.62	478,811,383.67
结算备付金		-	-
存出保证金		-	-
交易性金融资产	7.4.7.2	1,208,256,683.52	886,666,102.50
其中：股票投资		-	-
基金投资		-	-
债券投资		1,208,256,683.52	886,666,102.50
资产支持证券投资		-	-
衍生金融资产	7.4.7.3	-	-
买入返售金融资产	7.4.7.4	657,152,625.75	648,456,202.69
应收证券清算款		30,356,191.64	-
应收利息	7.4.7.5	8,893,339.24	4,278,244.58

应收股利		-	-
应收申购款		37,998,437.53	1,974,313.83
递延所得税资产		-	-
其他资产	7.4.7.6	-	-
资产总计		2,488,955,819.30	2,020,186,247.27
负债和所有者权益	附注号	本期末 2021 年 12 月 31 日	上年度末 2020 年 12 月 31 日
负债：		-	-
短期借款		-	-
交易性金融负债		-	-
衍生金融负债	7.4.7.3	-	-
卖出回购金融资产款		314,199,242.90	119,379,700.31
应付证券清算款		-	-
应付赎回款		1,087,848.10	442,246.92
应付管理人报酬		644,683.41	569,799.98
应付托管费		195,358.62	172,666.68
应付销售服务费		140,509.44	105,663.35
应付交易费用	7.4.7.7	47,120.21	42,615.75
应交税费		61,918.65	-
应付利息		18,418.22	8,251.64
应付利润		220,565.35	2,108,000.59
递延所得税负债		-	-
其他负债	7.4.7.8	221,398.01	217,624.52
负债合计		316,837,062.91	123,046,569.74
所有者权益：		-	-
实收基金	7.4.7.9	2,172,118,756.39	1,897,139,677.53
未分配利润	7.4.7.10	-	-
所有者权益合计		2,172,118,756.39	1,897,139,677.53
负债和所有者权益总计		2,488,955,819.30	2,020,186,247.27

注：报告截止日 2021 年 12 月 31 日，基金份额净值 1.0000 元，基金份额总额 2,172,118,756.39 份，其中 A 级基金份额总额 560,218,022.22 份，B 级基金份额总额 1,611,900,734.17 份。

7.2 利润表

会计主体：华安现金富利投资基金

本报告期：2021 年 1 月 1 日至 2021 年 12 月 31 日

单位：人民币元

项目	附注号	本期 2021 年 1 月 1 日至 2021 年 12 月 31 日	上年度可比期间 2020 年 1 月 1 日至 2020 年 12 月 31 日
一、收入		59,602,941.09	57,296,920.86
1.利息收入		55,205,213.33	56,415,457.00
其中：存款利息收入	7.4.7.11	8,099,144.60	17,139,283.14
债券利息收入		31,199,750.28	19,566,815.67
资产支持证券利息收入		-	-
买入返售金融资产收入		15,906,318.45	19,709,358.19
其他利息收入		-	-
2.投资收益（损失以“-”填列）		4,397,727.76	881,343.86
其中：股票投资收益	7.4.7.12	-	-
基金投资收益		-	-
债券投资收益	7.4.7.13	4,397,727.76	881,343.86
资产支持证券投资收益		-	-
衍生工具收益	7.4.7.14	-	-
股利收益	7.4.7.15	-	-
3.公允价值变动收益（损失以“-”号填列）	7.4.7.16	-	-
4.汇兑收益（损失以“-”号填列）		-	-
5.其他收入（损失以“-”号填列）	7.4.7.17	-	120.00
减：二、费用		13,120,539.07	12,790,616.40
1. 管理人报酬		6,772,710.64	7,545,092.67

2. 托管费		2,052,336.68	2,286,391.75
3. 销售服务费		1,228,276.42	1,366,917.35
4. 交易费用	7.4.7.18	-	-
5. 利息支出		2,698,008.43	1,301,502.56
其中：卖出回购金融资产支出		2,698,008.43	1,301,502.56
6. 税金及附加		76,037.02	457.21
7. 其他费用	7.4.7.19	293,169.88	290,254.86
三、利润总额（亏损总额以“-”号填列）		46,482,402.02	44,506,304.46
减：所得税费用		-	-
四、净利润（净亏损以“-”号填列）		46,482,402.02	44,506,304.46

7.3 所有者权益（基金净值）变动表

会计主体：华安现金富利投资基金

本报告期：2021 年 1 月 1 日至 2021 年 12 月 31 日

单位：人民币元

项目	本期		
	2021 年 1 月 1 日至 2021 年 12 月 31 日		
	实收基金	未分配利润	所有者权益合计
一、期初所有者权益（基金净值）	1,897,139,677.53	-	1,897,139,677.53
二、本期经营活动产生的基金净值变动数（本期利润）	-	46,482,402.02	46,482,402.02
三、本期基金份额交易产生的基金净值变动数（净值减少以“-”号填列）	274,979,078.86	-	274,979,078.86
其中：1.基金申购款	3,591,739,307.43	-	3,591,739,307.43
2.基金赎回款	-3,316,760,228.57	-	-3,316,760,228.57
四、本期向基金份额持有人分配利润产生的基金净值变	-	-46,482,402.02	-46,482,402.02

动（净值减少以“-”号填列）			
五、期末所有者权益（基金净值）	2,172,118,756.39	-	2,172,118,756.39
项目	上年度可比期间 2020 年 1 月 1 日至 2020 年 12 月 31 日		
	实收基金	未分配利润	所有者权益合计
一、期初所有者权益（基金净值）	2,909,657,607.49	-	2,909,657,607.49
二、本期经营活动产生的基金净值变动数（本期利润）	-	44,506,304.46	44,506,304.46
三、本期基金份额交易产生的基金净值变动数（净值减少以“-”号填列）	-1,012,517,929.96	-	-1,012,517,929.96
其中：1.基金申购款	4,648,533,798.23	-	4,648,533,798.23
2.基金赎回款	-5,661,051,728.19	-	-5,661,051,728.19
四、本期向基金份额持有人分配利润产生的基金净值变动（净值减少以“-”号填列）	-	-44,506,304.46	-44,506,304.46
五、期末所有者权益（基金净值）	1,897,139,677.53	-	1,897,139,677.53

报表附注为财务报表的组成部分。

本报告页码（序号）从 7.1 至 7.4，财务报表由下列负责人签署：

基金管理人负责人：朱学华，主管会计工作负责人：朱学华，会计机构负责人：陈林

7.4 报表附注

7.4.1 基金基本情况

华安现金富利投资基金(以下简称“本基金”)经中国证券监督管理委员会(以下简称“中国证监会”)证监基金字[2003]第 135 号《关于同意华安现金富利投资基金设立的批复》核准，由华安基金管理有限公司依照《证券投资基金管理暂行办法》及其实施细则、《开放式证券投资基金试点办法》等有关

规定和《华安现金富利投资基金基金契约》(后更名为《华安现金富利投资基金基金合同》)发起,并于 2003 年 12 月 30 日募集成立。本基金为契约型开放式,存续期限不定,首次设立募集不包括认购资金利息共募集人民币 4,253,247,721.00 元,业经普华永道中天会计师事务所有限公司普华永道验字(2003)第 190 号验资报告予以验证。本基金的基金管理人为华安基金管理有限公司,基金托管人为中国工商银行股份有限公司。

根据《关于华安现金富利货币基金实施基金份额分级的公告》,自 2009 年 12 月 23 日起,本基金将基金份额分为 A 级和 B 级,不同级别的基金份额适用不同费率的销售服务费;并根据投资者基金交易账户所持有份额数量是否不低于 500 万份进行不同级别基金份额的判断和处理。

根据《货币市场基金管理暂行规定》和《华安现金富利投资基金基金合同》的有关规定,本基金的投资范围为价格波动幅度和信用风险低并具有高度流动性的短期金融工具,如银行定期存款、协议存款或大额存单、剩余期限不超过 397 天的短期债券、中央银行票据、期限在一年以内的债券回购、银行承兑汇票、经银行背书的商业承兑汇票或中国证监会认可的其他具有良好流动性的金融工具。本基金目前投资工具主要包括银行存款、短期债券(含央行票据)、回购协议等。本基金的业绩比较基准为银行个人活期储蓄税前利率。

本财务报表由本基金的基金管理人华安基金管理有限公司于 2022 年 3 月 25 日批准报出。

7.4.2 会计报表的编制基础

本基金的财务报表按照财政部于 2006 年 2 月 15 日及以后期间颁布的《企业会计准则—基本准则》、各项具体会计准则及相关规定(以下合称“企业会计准则”)、中国证监会颁布的《证券投资基金信息披露 XBRL 模板第 3 号<年度报告和中期报告>》、中国证券投资基金业协会(以下简称“中国基金业协会”)颁布的《证券投资基金会计核算业务指引》、《华安现金富利投资基金基金合同》和在财务报表附注 7.4.4 所列示的中国证监会、中国基金业协会发布的有关规定及允许的基金行业实务操作编制。

本财务报表以持续经营为基础编制。

7.4.3 遵循企业会计准则及其他有关规定的声明

本基金 2021 年度财务报表符合企业会计准则的要求,真实、完整地反映了本基金 2021 年 12 月

31 日的财务状况以及 2021 年度的经营成果和基金净值变动情况等有关信息。

7.4.4 重要会计政策和会计估计

7.4.4.1 会计年度

本基金会计年度为公历 1 月 1 日起至 12 月 31 日止。

7.4.4.2 记账本位币

本基金的记账本位币为人民币。

7.4.4.3 金融资产和金融负债的分类

(1) 金融资产的分类

金融资产于初始确认时分类为：以公允价值计量且其变动计入当期损益的金融资产、应收款项、可供出售金融资产及持有至到期投资。金融资产的分类取决于本基金对金融资产的持有意图和持有能力。本基金现无金融资产分类为可供出售金融资产及持有至到期投资。

本基金目前以交易目的持有的债券投资分类为以公允价值计量且其变动计入当期损益的金融资产。以公允价值计量且其变动计入当期损益的金融资产在资产负债表中以交易性金融资产列示。

本基金持有的其他金融资产分类为应收款项，包括银行存款、买入返售金融资产和其他各类应收款项等。应收款项是指在活跃市场中没有报价、回收金额固定或可确定的非衍生金融资产。

(2) 金融负债的分类

金融负债于初始确认时分类为：以公允价值计量且其变动计入当期损益的金融负债及其他金融负债。本基金目前暂无金融负债分类为以公允价值计量且其变动计入当期损益的金融负债。本基金持有的其他金融负债包括卖出回购金融资产款和其他各类应付款项等。

7.4.4.4 金融资产和金融负债的初始确认、后续计量和终止确认

金融资产或金融负债于本基金成为金融工具合同的一方时，按公允价值在资产负债表内确认。对于取得债券投资支付的价款中包含的债券起息日或上次除息日至购买日止的利息，单独确认为应收项目。应收款项和其他金融负债的相关交易费用计入初始确认金额。

债券投资按票面利率或商定利率每日计提应收利息，按实际利率法在其剩余期限内摊销其买入时的溢价或折价；同时于每一计价日计算影子价格，以避免债券投资的账面价值与公允价值的差异导致基金资产净值发生重大偏离。对于应收款项和其他金融负债采用实际利率法，以摊余成本进行后续计量。

金融资产满足下列条件之一的，予以终止确认：(1) 收取该金融资产现金流量的合同权利终止；(2) 该金融资产已转移，且本基金将金融资产所有权上几乎所有的风险和报酬转移给转入方；或者(3) 该金融资产已转移，虽然本基金既没有转移也没有保留金融资产所有权上几乎所有的风险和报酬，但是放弃了对该金融资产控制。

金融资产终止确认时，其账面价值与收到的对价的差额，计入当期损益。

当金融负债的现时义务全部或部分已经解除时，终止确认该金融负债或义务已解除的部分。终止确认部分的账面价值与支付的对价之间的差额，计入当期损益。

7.4.4.5 金融资产和金融负债的估值原则

为了避免投资组合的账面价值与公允价值的差异导致基金资产净值发生重大偏离，从而对基金持有人的利益产生稀释或不公平的结果，基金管理人于每一计价日采用投资组合的公允价值计算影子价格。当影子价格确定的基金资产净值与摊余成本法计算的基金资产净值的偏离度绝对值达到或超过 0.25% 时，基金管理人应根据相关法律法规采取相应措施，使基金资产净值更能公允地反映基金投资组合价值。

计算影子价格时按如下原则确定债券投资的公允价值：

(1) 存在活跃市场的金融工具按其估值日的市场交易价格确定公允价值；估值日无交易且最近交易日后未发生影响公允价值计量的重大事件的，按最近交易日的市场交易价格确定公允价值。有充足证据表明估值日或最近交易日的市场交易价格不能真实反映公允价值的，应对市场交易价格进行调整，确定公允价值。与上述投资品种相同，但具有不同特征的，应以相同资产或负债的公允价值为基础，并在估值技术中考虑不同特征因素的影响。特征是指对资产出售或使用的限制等，如果该限制是针对资产持有者的，那么在估值技术中不应将该限制作为特征考虑。此外，基金管理人不应

考虑因大量持有相关资产或负债所产生的溢价或折价。

(2) 当金融工具不存在活跃市场,采用在当前情况下适用并且有足够可利用数据和其他信息支持的估值技术确定公允价值。采用估值技术时,优先使用可观察输入值,只有在无法取得相关资产或负债可观察输入值或取得不切实可行的情况下,才可以使用不可观察输入值。

(3) 如经济环境发生重大变化或证券发行人发生影响金融工具价格的重大事件,应对估值进行调整并确定公允价值。

7.4.4.6 金融资产和金融负债的抵销

本基金持有的资产和承担的负债基本为金融资产和金融负债。当本基金 1) 具有抵销已确认金额的法定权利且该种法定权利现在是可执行的;且 2) 交易双方准备按净额结算时,金融资产与金融负债按抵销后的净额在资产负债表中列示。

7.4.4.7 实收基金

实收基金为对外发行基金份额所募集的总金额。每份基金份额面值为 1.00 元。由于申购和赎回引起的实收基金变动分别于基金申购确认日及基金赎回确认日认列。上述申购和赎回分别包括基金转换所引起的转入基金的实收基金增加和转出基金的实收基金减少,以及因类别调整而引起的 A 和 B 级基金份额之间的转换所产生的实收基金变动。

7.4.4.8 收入/(损失)的确认和计量

债券投资在持有期间按实际利率计算确定的金额扣除在适用情况下由债券发行企业代扣代缴的个人所得税及由基金管理人缴纳的增值税后的净额确认为利息收入。

债券投资处置时其处置价格扣除相关交易费用后的净额与账面价值之间的差额确认为投资收益。

应收款项在持有期间确认的利息收入按实际利率法计算,实际利率法与直线法差异较小的则按直线法计算。

7.4.4.9 费用的确认和计量

本基金的管理人报酬、托管费和销售服务费在费用涵盖期间按基金合同约定的费率和计算方法

逐日确认。

其他金融负债在持有期间确认的利息支出按实际利率法计算，实际利率法与直线法差异较小的则按直线法计算。

7.4.4.10 基金的收益分配政策

本基金同一级别的每一基金份额享有同等分配权。申购的基金份额享有确认当日的分红权益，而赎回的基金份额不享有确认当日的分红权益。本基金以份额面值 1.00 元固定份额净值交易方式，每日计算当日收益并按基金份额面值 1.00 元分配后转入所有者权益。通常情况下，本基金每月集中支付收益，结转为相应的基金份额；此外，本基金的收益支付方式经基金管理人和销售机构双方协商一致后可以按日支付。

7.4.4.11 分部报告

本基金以内部组织结构、管理要求、内部报告制度为依据确定经营分部，以经营分部为基础确定报告分部并披露分部信息。

经营分部是指本基金内同时满足下列条件的组成部分：(1) 该组成部分能够在日常活动中产生收入、发生费用；(2) 本基金的基金管理人能够定期评价该组成部分的经营成果，以决定向其配置资源、评价其业绩；(3) 本基金能够取得该组成部分的财务状况、经营成果和现金流量等有关会计信息。如果两个或多个经营分部具有相似的经济特征，并且满足一定条件的，则合并为一个经营分部。

本基金目前以一个单一的经营分部运作，不需要披露分部信息。

7.4.4.12 其他重要的会计政策和会计估计

根据本基金的估值原则和中国证监会允许的基金行业估值实务操作，本基金计算影子价格过程中确定债券投资的公允价值时采用的估值方法及其关键假设如下：

对于在证券交易所上市或挂牌转让的固定收益品种(可转换债券和可交换债券除外)及在银行间同业市场交易的固定收益品种，根据中国证监会公告[2017]13 号《中国证监会关于证券投资基金估值业务的指导意见》及《中国证券投资基金业协会估值核算工作小组关于 2015 年 1 季度固定收益品种的估值处理标准》采用估值技术确定公允价值。本基金持有的证券交易所上市或挂牌转让的固定

收益品种(可转换债券和可交换债券除外),按照中证指数有限公司所独立提供的估值结果确定公允价值。本基金持有的银行间同业市场固定收益品种按照中债金融估值中心有限公司所独立提供的估值结果确定公允价值。

7.4.5 会计政策和会计估计变更以及差错更正的说明

7.4.5.1 会计政策变更的说明

财政部于 2017 年颁布了修订后的《企业会计准则第 14 号—收入》,本基金于 2021 年 1 月 1 日起执行。本基金在编制 2021 年度财务报表时已采用该准则,该准则的采用未对本基金财务报表产生重大影响。

7.4.5.2 会计估计变更的说明

本基金本报告期未发生会计估计变更。

7.4.5.3 差错更正的说明

本基金在本报告期间无须说明的会计差错更正。

7.4.6 税项

根据财政部、国家税务总局财税[2002]128 号《关于开放式证券投资基金有关税收问题的通知》、财税[2008]1 号《关于企业所得税若干优惠政策的通知》、财税[2016]36 号《关于全面推开营业税改征增值税试点的通知》、财税[2016]46 号《关于进一步明确全面推开营改增试点金融业有关政策的通知》、财税[2016]70 号《关于金融机构同业往来等增值税政策的补充通知》、财税[2016]140 号《关于明确金融 房地产开发 教育辅助服务等增值税政策的通知》、财税[2017]2 号《关于资管产品增值税政策有关问题的补充通知》、财税[2017]56 号《关于资管产品增值税有关问题的通知》、财税[2017]90 号《关于租入固定资产进项税额抵扣等增值税政策的通知》及其他相关财税法规和实务操作,主要税项列示如下:

(1) 资管产品运营过程中发生的增值税应税行为,以资管产品管理人为增值税纳税人。资管产品管理人运营资管产品过程中发生的增值税应税行为,暂适用简易计税方法,按照 3% 的征收率缴纳增值税。对资管产品在 2018 年 1 月 1 日前运营过程中发生的增值税应税行为,未缴纳增值税的,不再缴纳;已缴纳增值税的,已纳税额从资管产品管理人以后月份的增值税应纳税额中抵减。

对证券投资基金管理人运用基金买卖债券的转让收入免征增值税，对国债、地方政府债以及金融同业往来利息收入亦免征增值税。资管产品管理人运营资管产品提供的贷款服务，以 2018 年 1 月 1 日起产生的利息及利息性质的收入为销售额。

(2) 对基金从证券市场中取得的收入，包括买卖债券的差价收入，债券的利息收入及其他收入，暂不征收企业所得税。

(3) 对基金取得的企业债券利息收入，应由发行债券的企业在向基金支付利息时代扣代缴 20% 的个人所得税。

(4) 本基金的城市维护建设税、教育费附加和地方教育附加等税费按照实际缴纳增值税额的适用比例计算缴纳。

7.4.7 重要财务报表项目的说明

7.4.7.1 银行存款

单位：人民币元

项目	本期末 2021 年 12 月 31 日	上年度末 2020 年 12 月 31 日
活期存款	6,298,541.62	8,811,383.67
定期存款	540,000,000.00	470,000,000.00
其中：存款期限 1 个月以内	-	-
存款期 限 1-3 个月	200,000,000.00	170,000,000.00
存款期 限 3 个月以上	340,000,000.00	300,000,000.00
其他存款	-	-
合计	546,298,541.62	478,811,383.67

注：1. 定期存款的存款期限指定期存款的票面存期。

2. 本基金报告期内未提前支取部分定期存款，根据约定，原定期存款利率不变，提前支取未造成利息损失。

7.4.7.2 交易性金融资产

单位：人民币元

项目		本期末 2021 年 12 月 31 日			
		摊余成本	影子定价	偏离金额	偏离度 (%)
债券	交易所市场	-	-	-	-
	银行间市场	1,208,256,683.52	1,209,219,000.00	962,316.48	0.0443
	合计	1,208,256,683.52	1,209,219,000.00	962,316.48	0.0443
资产支持证券		-	-	-	-
合计		1,208,256,683.52	1,209,219,000.00	962,316.48	0.0443
项目		上年度末 2020 年 12 月 31 日			
		摊余成本	影子定价	偏离金额	偏离度 (%)
债券	交易所市场	-	-	-	-
	银行间市场	886,666,102.50	887,602,000.00	935,897.50	0.0493
	合计	886,666,102.50	887,602,000.00	935,897.50	0.0493
资产支持证券		-	-	-	-
合计		886,666,102.50	887,602,000.00	935,897.50	0.0493

注：1、偏离金额=影子定价-摊余成本；

2、偏离度=偏离金额/摊余成本法确定的基金资产净值。

7.4.7.3 衍生金融资产/负债

无余额。

7.4.7.4 买入返售金融资产

7.4.7.4.1 各项买入返售金融资产期末余额

单位：人民币元

项目	本期末 2021 年 12 月 31 日	
	账面余额	其中：买断式逆回购
交易所市场	-	-
银行间市场	657,152,625.75	-

合计	657,152,625.75	-
项目	上年度末	
	2020 年 12 月 31 日	
	账面余额	其中：买断式逆回购
交易所市场	-	-
银行间市场	648,456,202.69	-
合计	648,456,202.69	-

7.4.7.4.2 期末买断式逆回购交易中取得的债券

无余额。

7.4.7.5 应收利息

单位：人民币元

项目	本期末 2021 年 12 月 31 日	上年度末 2020 年 12 月 31 日
应收活期存款利息	674.05	8,072.55
应收定期存款利息	915,597.46	1,031,597.07
应收其他存款利息	-	-
应收结算备付金利息	-	-
应收债券利息	7,307,329.31	2,571,803.28
应收资产支持证券利息	-	-
应收买入返售证券利息	669,738.42	666,771.68
应收申购款利息	-	-
其他	-	-
合计	8,893,339.24	4,278,244.58

7.4.7.6 其他资产

无余额。

7.4.7.7 应付交易费用

单位：人民币元

项目	本期末 2021 年 12 月 31 日	上年度末 2020 年 12 月 31 日
交易所市场应付交易费用	-	-
银行间市场应付交易费用	47,120.21	42,615.75
合计	47,120.21	42,615.75

7.4.7.8 其他负债

单位：人民币元

项目	本期末 2021 年 12 月 31 日	上年度末 2020 年 12 月 31 日
应付券商交易单元保证金	-	-
应付赎回费	4,398.01	1,624.52
预提费用	217,000.00	216,000.00
合计	221,398.01	217,624.52

7.4.7.9 实收基金

华安现金富利货币 A

金额单位：人民币元

项目	本期 2021年1月1日至2021年12月31日	
	基金份额（份）	账面金额
上年度末	432,207,446.24	432,207,446.24
本期申购	1,516,705,447.91	1,516,705,447.91
本期赎回（以“-”号填列）	-1,388,694,871.93	-1,388,694,871.93
本期末	560,218,022.22	560,218,022.22

华安现金富利货币 B

金额单位：人民币元

项目	本期 2021年1月1日至2021年12月31日	
	基金份额（份）	账面金额
上年度末	1,464,932,231.29	1,464,932,231.29

本期申购	2,075,033,859.52	2,075,033,859.52
本期赎回（以“-”号填列）	-1,928,065,356.64	-1,928,065,356.64
本期末	1,611,900,734.17	1,611,900,734.17

注：申购含红利再投、转换入及分级份额调增份额；赎回含转换出及分级份额调减份额。

7.4.7.10 未分配利润

华安现金富利货币 A

单位：人民币元

项目	已实现部分	未实现部分	未分配利润合计
本期利润	8,899,149.49	-	8,899,149.49
本期基金份额交易产生的变动数	-	-	-
其中：基金申购款	-	-	-
基金赎回款	-	-	-
本期已分配利润	-8,899,149.49	-	-8,899,149.49
本期末	-	-	-

华安现金富利货币 B

单位：人民币元

项目	已实现部分	未实现部分	未分配利润合计
本期利润	37,583,252.53	-	37,583,252.53
本期基金份额交易产生的变动数	-	-	-
其中：基金申购款	-	-	-
基金赎回款	-	-	-
本期已分配利润	-37,583,252.53	-	-37,583,252.53
本期末	-	-	-

7.4.7.11 存款利息收入

单位：人民币元

项目	本期	上年度可比期间
----	----	---------

	2021 年 1 月 1 日至 2021 年 12 月 31 日	2020 年 1 月 1 日至 2020 年 12 月 31 日
活期存款利息收入	21,680.33	91,325.10
定期存款利息收入	8,077,464.27	17,047,958.04
其他存款利息收入	-	-
结算备付金利息收入	-	-
其他	-	-
合计	8,099,144.60	17,139,283.14

7.4.7.12 股票投资收益

无。

7.4.7.13 债券投资收益

7.4.7.13.1 债券投资收益项目构成

单位：人民币元

项目	本期 2021年1月1日至2021年12 月31日	上年度可比期间 2020年1月1日至2020年12 月31日
债券投资收益——买卖债券（债转股及债券到期兑付）差价收入	4,397,727.76	881,343.86
债券投资收益——赎回差价收入	-	-
债券投资收益——申购差价收入	-	-
合计	4,397,727.76	881,343.86

7.4.7.13.2 债券投资收益——买卖债券差价收入

单位：人民币元

项目	本期 2021年1月1日至2021年12月 31日	上年度可比期间 2020年1月1日至2020年12月 31日
卖出债券（债转股及债券到期兑付）成交总额	4,746,188,042.52	6,889,591,943.91
减：卖出债券（债转股及债券到期兑付）成本总额	4,704,083,733.65	6,877,632,531.55
减：应收利息总额	37,706,581.11	11,078,068.50

买卖债券差价收入	4,397,727.76	881,343.86
----------	--------------	------------

7.4.7.14 衍生工具收益

无。

7.4.7.15 股利收益

无。

7.4.7.16 公允价值变动收益

无。

7.4.7.17 其他收入

单位：人民币元

项目	本期	上年度可比期间
	2021年1月1日至2021年12月31日	2020年1月1日至2020年12月31日
基金赎回费收入	-	-
其他收入	-	120.00
合计	-	120.00

7.4.7.18 交易费用

无。

7.4.7.19 其他费用

单位：人民币元

项目	本期	上年度可比期间
	2021年1月1日至2021年12月31日	2020年1月1日至2020年12月31日
审计费用	88,000.00	87,000.00
信息披露费	120,000.00	120,000.00
其他	1,200.00	1,200.00
银行汇划费用	47,969.88	46,054.86
账户维护费	36,000.00	36,000.00
合计	293,169.88	290,254.86

7.4.8 或有事项、资产负债表日后事项的说明

7.4.8.1 或有事项

截至资产负债表日，本基金并无须作披露的或有事项。

7.4.8.2 资产负债表日后事项

根据华安基金管理有限公司于 2022 年 3 月 15 日发布的公告，经华安基金管理有限公司股东会第七十三次会议决议及中国证券监督管理委员会证监许可[2022]469 号文核准，华安基金管理有限公司股东上海上国投资资产管理有限公司将其持有的华安基金管理有限公司 15% 的股权转让给国泰君安证券股份有限公司。

截至财务报表批准日，除上述事项外，本基金无其他需要披露的资产负债表日后事项。

7.4.9 关联方关系

关联方名称	与本基金的关系
华安基金管理有限公司(“华安基金公司”)	基金管理人、注册登记机构、基金销售机构
中国工商银行股份有限公司(“中国工商银行”)	基金托管人、基金销售机构
国泰君安证券股份有限公司	基金管理人的股东、基金销售机构
上海上国投资资产管理有限公司	基金管理人的股东
上海工业投资(集团)有限公司	基金管理人的股东
上海锦江国际投资管理有限公司	基金管理人的股东
国泰君安投资管理股份有限公司	基金管理人的股东
华安资产管理(香港)有限公司	基金管理人的全资子公司
华安未来资产管理(上海)有限公司	基金管理人的全资子公司

注：1. 下述关联交易均在正常业务范围内按一般商业条款订立。

2. 根据华安基金公司于 2021 年 3 月 9 日发布的公告，经华安基金公司股东会第六十六次会议决议及中国证券监督管理委员会证监许可[2021]669 号文核准，华安基金公司股东上海锦江国际投资管理有限公司将其持有的华安基金公司 8% 的股权转让给国泰君安证券股份有限公司。

7.4.10 本报告期及上年度可比期间的关联方交易

7.4.10.1 通过关联方交易单元进行的交易

7.4.10.1.1 股票交易

无。

7.4.10.1.2 权证交易

无。

7.4.10.1.3 债券交易

无。

7.4.10.1.4 应支付关联方的佣金

无。

7.4.10.2 关联方报酬

7.4.10.2.1 基金管理费

单位：人民币元

项目	本期 2021年1月1日至2021年12月31 日	上年度可比期间 2020年1月1日至2020年12月31 日
当期发生的基金应支付的管理费	6,772,710.64	7,545,092.67
其中：支付销售机构的客户 维护费	447,459.04	447,482.20

注：支付基金管理人华安基金公司的管理人报酬按前一日基金资产净值 0.33% 的年费率计提，逐日累计至每月月底，按月支付。其计算公式为：

日管理人报酬 = 前一日基金资产净值 X 0.33% / 当年天数。

7.4.10.2.2 基金托管费

单位：人民币元

项目	本期 2021年1月1日至2021年12月31 日	上年度可比期间 2020年1月1日至2020年12月31 日
当期发生的基金应支付的托 管费	2,052,336.68	2,286,391.75

注：支付基金托管人中国工商银行的托管费按前一日基金资产净值 0.1% 的年费率计提，逐日累计至每月月底，按月支付。其计算公式为：

日托管费=前一日基金资产净值 X 0.1% / 当年天数。

7.4.10.2.3 销售服务费

单位：人民币元

获得销售服务费的各关联方名称	本期		
	2021年1月1日至2021年12月31日		
	当期发生的基金应支付的销售服务费		
	华安现金富利货币A	华安现金富利货币B	合计
国泰君安证券股份有限公司	17,929.87	4.27	17,934.14
华安基金管理有限公司	231,402.71	160,467.91	391,870.62
中国工商银行股份有限公司	490,896.92	547.56	491,444.48
合计	740,229.50	161,019.74	901,249.24
获得销售服务费的各关联方名称	上年度可比期间		
	2020年1月1日至2020年12月31日		
	当期发生的基金应支付的销售服务费		
	华安现金富利货币A	华安现金富利货币B	合计
国泰君安证券股份有限公司	16,586.00	-	16,586.00
华安基金管理有限公司	263,386.88	177,588.83	440,975.71
中国工商银行股份有限公司	530,892.61	3.32	530,895.93
合计	810,865.49	177,592.15	988,457.64

注：1、支付基金销售机构的销售服务费按前一日 A 级基金份额和 B 级基金份额的基金资产净值的约定年费率计提，逐日累计至每月月底，按月支付给华安基金公司，再由华安基金公司计算并支付给各基金销售机构。A 级基金份额和 B 级基金份额约定的销售服务费年费率分别为 0.25% 和 0.01%。其计算公式为：

日销售服务费=前一日 A/B 级基金份额的基金资产净值 X 约定年费率/ 当年天数。

7.4.10.3 与关联方进行银行间同业市场的债券(含回购)交易

单位：人民币元

本期 2021年1月1日至2021年12月31日						
银行间市场 交易的各关 联方名称	债券交易金额		基金逆回购		基金正回购	
	基金买入	基金卖出	交易金额	利息收入	交易金额	利息支出
中国工商银行	-	9,983,367.91	-	-	-	-
国泰君安证 券股份有限 公司	-	-	790,000,000.00	396,478.01	-	-
上年度可比期间 2020年1月1日至2020年12月31日						
银行间市场 交易的各关 联方名称	债券交易金额		基金逆回购		基金正回购	
	基金买入	基金卖出	交易金额	利息收入	交易金额	利息支出
中国工商银行	-	-	-	-	-	-
国泰君安证 券股份有限 公司	-	-	-	-	-	-

7.4.10.4 各关联方投资本基金的情况

7.4.10.4.1 报告期内基金管理人运用固有资金投资本基金的情况

无。

7.4.10.4.2 报告期末除基金管理人之外的其他关联方投资本基金的情况

无。

7.4.10.5 由关联方保管的银行存款余额及当期产生的利息收入

单位：人民币元

关联方名称	本期		上年度可比期间	
	2021年1月1日至2021年12月31日		2020年1月1日至2020年12月31日	
	期末余额	当期利息收入	期末余额	当期利息收入
中国工商银行	6,298,541.62	21,680.33	8,811,383.67	91,325.10

注：本基金的活期银行存款由基金托管人 中国工商银行 保管，按银行同业利率或约定利率计

息。

7.4.10.6 本基金在承销期内参与关联方承销证券的情况

无。

7.4.10.7 其他关联交易事项的说明

7.4.10.7.1 其他关联交易事项的说明

无。

7.4.11 利润分配情况

1、华安现金富利货币 A

单位：人民币元

已按再投资形式转 实收基金	直接通过应付 赎回款转出金额	应付利润 本年变动	本期利润分 配合计	备注
9,188,958.45	120,042.65	-409,851.61	8,899,149.49	A级

2、华安现金富利货币 B

单位：人民币元

已按再投资形式转 实收基金	直接通过应付 赎回款转出金额	应付利润 本年变动	本期利润分 配合计	备注
37,808,966.93	1,251,869.23	-1,477,583.63	37,583,252.5 3	B级

7.4.12 期末（2021 年 12 月 31 日）本基金持有的流通受限证券

7.4.12.1 因认购新发/增发证券而于期末持有的流通受限证券

无。

7.4.12.2 期末持有的暂时停牌等流通受限股票

无。

7.4.12.3 期末债券正回购交易中作为抵押的债券

7.4.12.3.1 银行间市场债券正回购

截至本报告期末 2021 年 12 月 31 日止，本基金从事银行间市场债券正回购交易形成的卖出回购

证券款余额 314,199,242.90 元，是以如下债券作为抵押：

金额单位：人民币元

债券代码	债券名称	回购到期日	期末估值 单价	数量（张）	期末估值总额
112121452	21 渤海银行 CD452	2022-01-04	99.56	1,000,000.00	99,559,525.11
012103250	21 远东租赁 SCP012	2022-01-04	100.03	610,000.00	61,020,943.68
012101968	21 中交租赁 SCP001	2022-01-04	100.29	500,000.00	50,146,270.53
012102313	21 环球租赁 SCP008	2022-01-04	100.02	500,000.00	50,009,666.76
112108076	21 中信银行 CD076	2022-01-04	99.30	260,000.00	25,818,000.24
042100140	21 平安租赁 CP002	2022-01-04	100.57	200,000.00	20,114,474.08
012102563	21 环球租赁 SCP009	2022-01-04	100.00	200,000.00	20,000,536.44
012103996	21 远东租赁 SCP016	2022-01-04	100.02	100,000.00	10,001,520.00
112195134	21 华融湘江 银行 CD037	2022-01-04	99.42	100,000.00	9,942,021.52
112195546	21 华融湘江 银行 CD044	2022-01-04	99.41	80,000.00	7,952,753.26
合计				3,550,000.00	354,565,711.62

7.4.12.3.2 交易所市场债券正回购

无。

7.4.13 金融工具风险及管理

本基金投资于各类货币市场工具，本基金的基金管理人从事风险管理的主要目标是争取将以上风险控制在限定的范围之内，使本基金在风险和收益之间取得最佳的平衡以实现“低风险、高流动性和持续稳定收益”的风险收益目标。

7.4.13.1 风险管理政策和组织架构

本基金的基金管理人建立了董事会、监事会、管理层、合规与风险管理委员会、督察长、合规监察稽核部、风险管理部与部门风险合规员各负其责的多层次的风险管理体系，形成高效运转、有

效制衡的监督约束机制，保证风险管理的贯彻执行。本基金的基金管理人在董事会下设立风险控制委员会，负责制订公司的风险管理政策，颁布统一的风险定义和风险评估标准；在管理层层面设立合规与风险管理委员会，讨论和制定公司日常经营过程中风险防范和控制措施；在业务操作层面风险管理职责主要由合规监察稽核部和风险管理部负责，协调并与各部门合作完成风险管理各项工作。

本基金的基金管理人对于金融工具的风险管理方法主要是通过定性分析和定量分析的方法去估测各种风险产生的可能损失。从定性分析的角度出发，判断风险损失的严重程度和出现同类风险损失的频度。从定量分析的角度出发，根据本基金的投资目标，结合基金资产所运用金融工具，通过特定的风险量化指标、模型，形成常规的量化报告，确定风险损失的限度和相应置信程度，及时可靠地对各种风险进行监督、检查和评估，并通过相应决策，将风险控制在可承受的范围内。

7.4.13.2 信用风险

信用风险是指基金在交易过程中因交易对手未履行合约责任，或者基金所投资证券之发行人出现违约、拒绝支付到期本息等情况，导致基金资产损失和收益变化的风险。

本基金的基金管理人在交易前对交易对手的资信状况进行了充分的评估。本基金的活期银行存款存放在本基金的托管人中国工商银行；定期存款存放在具有基金托管资格的兴业银行股份有限公司、上海浦东发展银行股份有限公司、上海银行股份有限公司、中原银行股份有限公司、澳门国际银行股份有限公司、昆仑银行股份有限公司以及郑州银行股份有限公司，因而与银行存款相关的信用风险不重大。本基金在银行间同业市场进行交易前均对交易对手进行信用评估并对证券交割方式进行限制以控制相应的信用风险；在交易所进行的交易均以中国证券登记结算有限责任公司为交易对手完成证券交收和款项清算，违约风险可能性很小。

本基金的基金管理人建立了信用风险管理流程，不投资于短期信用评级在 A-1 级以下或长期信用评级在 AAA 级以下的债券，通过对投资品种信用等级评估来控制证券发行人的信用风险，且通过分散化投资以分散信用风险。本基金投资于主体信用评级低于 AAA 的机构发行的金融工具占基金资产净值的比例合计不得超过 10%，其中单一机构发行的金融工具占基金资产净值的比例合计不得超过 2%。且本基金与由本基金的基金管理人管理的其他货币市场基金投资同一商业银行的银行存款及其发行的同业存单与债券不得超过该商业银行最近一个季度末的净资产的 10%。

本基金债券投资的信用评级情况按《中国人民银行信用评级管理指导意见》设定的标准统计及汇总。

7.4.13.2.1 按短期信用评级列示的债券投资

单位：人民币元

短期信用评级	本期末 2021年12月31日	上年末 2020年12月31日
A-1	20,114,474.08	-
A-1 以下	-	-
未评级	750,245,693.49	-
合计	770,360,167.57	-

注：未评级债券为短期融资券、政策性金融债。

7.4.13.2.2 按短期信用评级列示的资产支持证券投资

本基金本报告期末及上年度可比期末无按短期信用评级列示的资产支持证券投资。

7.4.13.2.3 按短期信用评级列示的同业存单投资

单位：人民币元

短期信用评级	本期末 2021年12月31日	上年度末 2020年12月31日
A-1	377,859,846.42	-
A-1 以下	-	-
未评级	-	786,660,211.74
合计	377,859,846.42	786,660,211.74

7.4.13.2.4 按长期信用评级列示的债券投资

单位：人民币元

长期信用评级	本期末 2021年12月31日	上年末 2020年12月31日
AAA	-	-
AAA 以下	-	-
未评级	60,036,669.53	100,005,890.76
合计	60,036,669.53	100,005,890.76

注：未评级债券为国债、政策性金融债。

7.4.13.2.5 按长期信用评级列示的资产支持证券投资

本基金本报告期末及上年度可比期末无按长期信用评级列示的资产支持证券投资。

7.4.13.2.6 按长期信用评级列示的同业存单投资

本基金本报告期末及上年度可比期末无按长期信用评级列示的同业存单投资。

7.4.13.3 流动性风险

流动性风险是指基金在履行与金融负债有关的义务时遇到资金短缺的风险。本基金的流动性风险一方面来自于基金份额持有人可随时要求赎回其持有的基金份额，另一方面来自于投资品种所处的交易市场不活跃而带来的变现困难或因投资集中而无法在市场出现剧烈波动的情况下以合理的价格变现。

针对兑付赎回资金的流动性风险，本基金的基金管理人每日对本基金的申购赎回情况进行严密监控并预测流动性需求，保持基金投资组合中的可用现金头寸与之相匹配。本基金的基金管理人在基金合同中设计了巨额赎回条款，约定在非常情况下赎回申请的处理方式，控制因开放申购赎回模式带来的流动性风险，有效保障基金持有人利益。此外，本基金还可通过卖出回购金融资产方式借入短期资金应对流动性需求，除发生巨额赎回、连续 3 个交易日累计赎回 20% 以上或者连续 5 个交易日累计赎回 30% 以上的情形外，债券正回购的资金余额在每个交易日均不得超过基金资产净值的 20%。

于 2021 年 12 月 31 日，除卖出回购金融资产款余额中有 314,199,242.90 元将在一个月以内到期且计息(该利息金额不重大)外，本基金所承担的其他金融负债的合同约定到期日均为一个月以内且不计息，可赎回基金份额净值(所有者权益)无固定到期日且不计息，因此账面余额约为未折现的合约到期现金流量。

7.4.13.3.1 报告期内本基金组合资产的流动性风险分析

本基金的基金管理人在基金运作过程中严格按照《公开募集证券投资基金运作管理办法》、《货币市场基金监督管理办法》及《公开募集开放式证券投资基金流动性风险管理规定》等法规的要求对本基金组合资产的流动性风险进行管理，通过监控基金平均剩余期限、平均剩余存续期限、高流动资产占比、持仓集中度、投资交易的不活跃品种(企业债或短期融资券)，并结合份额持有人集中度变化予以实现。

一般情况下，本基金投资组合的平均剩余期限在每个交易日均不得超过 120 天，平均剩余存续期限在每个交易日均不得超过 240 天，且能够通过出售所持有的银行间同业市场交易债券应对流动性需求；当本基金前 10 名份额持有人的持有份额合计超过基金总份额的 20% 时，本基金投资组合的平均剩余期限在每个交易日不得超过 90 天，平均剩余存续期不得超过 180 天；投资组合中现金、国债、中央银行票据、政策性金融债券以及 5 个交易日内到期的其他金融工具占基金资产净值的比例合计不得低于 20%；当本基金前 10 名份额持有人的持有份额合计超过基金总份额的 50% 时，本基金投资组合的平均剩余期限在每个交易日均不得超过 60 天，平均剩余存续期在每个交易日均不得超过 120 天；投资组合中现金、国债、中央银行票据、政策性金融债券以及 5 个交易日内到期的其他金

融工具占基金资产净值的比例合计不得低于 30%。于 2021 年 12 月 31 日，本基金前 10 名份额持有人的持有份额合计占基金总份额的比例为 70.36%，本基金投资组合的平均剩余期限为 57 天，平均剩余存续期为 57 天。

本基金投资于一家公司发行的证券市值不超过基金资产净值的 10%，且本基金与由本基金的基金管理人管理的其他基金共同持有一家公司的证券不得超过该证券的 10%。本基金与由本基金的基金管理人管理的其他货币市场基金投资同一商业银行的银行存款及其发行的同业存单与债券不得超过该商业银行最近一个季度末净资产的 10%。本基金主动投资于流动性受限资产的市值合计不得超过基金资产净值的 10%。于 2021 年 12 月 31 日，本基金持有流动性受限资产的估值占基金资产净值的比例为 4.58%。

同时，本基金的基金管理人通过合理分散逆回购交易的到期日与交易对手的集中度；按照穿透原则对交易对手的财务状况、偿付能力及杠杆水平等进行必要的尽职调查与严格的准入管理，以及对不同的交易对手实施交易额度管理并进行动态调整等措施严格管理本基金从事逆回购交易的流动性风险和交易对手风险。此外，本基金的基金管理人建立了逆回购交易质押品管理制度：根据质押品的资质确定质押率水平；持续监测质押品的风险状况与价值变动以确保质押品按公允价值计算足额；并在与私募类证券资管产品及中国证监会认定的其他主体为交易对手开展逆回购交易时，可接受质押品的资质要求与基金合同约定的投资范围保持一致。

7.4.13.4 市场风险

市场风险是指基金所持金融工具的公允价值或未来现金流量因所处市场各类价格因素的变动而发生波动的风险，包括利率风险、外汇风险和其他价格风险。

7.4.13.4.1 利率风险

利率风险是指金融工具的公允价值或现金流量受市场利率变动而发生波动的风险。利率敏感性金融工具均面临由于市场利率上升而导致公允价值下降的风险，其中浮动利率类金融工具还面临每个付息期间结束根据市场利率重新定价时对于未来现金流影响的风险。

本基金主要投资于银行间同业市场交易的固定收益品种，因此存在相应的利率风险。本基金的基金管理人每日通过“影子定价”对本基金面临的市场风险进行监控，定期对本基金面临的利率敏感性缺口进行监控，并通过调整投资组合的久期等方法对上述利率风险进行管理。

7.4.13.4.1.1 利率风险敞口

单位：人民币元

本期末 2021 年 12 月 31 日	6 个月以内	6 个月-1 年	1-5 年	不计息	合计
资产					
银行存款	546,298,541.62	-	-	-	546,298,541.62
交易性金融 资产	1,208,256,683.52	-	-	-	1,208,256,683.52
买入返售金 融资产	657,152,625.75	-	-	-	657,152,625.75
应收证券清 算款	-	-	-	30,356,191.64	30,356,191.64
应收利息	-	-	-	8,893,339.24	8,893,339.24
应收申购款	-	-	-	37,998,437.53	37,998,437.53
资产总计	2,411,707,850.89	-	-	77,247,968.41	2,488,955,819.30
负债					
短期借款	-	-	-	-	-
交易性金融 负债	-	-	-	-	-
衍生金融负 债	-	-	-	-	-
卖出回购金 融资产款	314,199,242.90	-	-	-	314,199,242.90
应付证券清 算款	-	-	-	-	-
应付赎回款	-	-	-	1,087,848.10	1,087,848.10
应付管理人 报酬	-	-	-	644,683.41	644,683.41
应付托管费	-	-	-	195,358.62	195,358.62
应付销售服 务费	-	-	-	140,509.44	140,509.44
应付交易费 用	-	-	-	47,120.21	47,120.21
应交税费	-	-	-	61,918.65	61,918.65
应付利息	-	-	-	18,418.22	18,418.22
应付利润	-	-	-	220,565.35	220,565.35
递延所得税 负债	-	-	-	-	-
其他负债	-	-	-	221,398.01	221,398.01
负债总计	314,199,242.90	-	-	2,637,820.01	316,837,062.91
利率敏感 度缺口	2,097,508,607.99	-	-	74,610,148.40	2,172,118,756.39

上年度末 2020 年 12 月 31 日	6 个月以内	6 个月-1 年	1-5 年	不计息	合计
资产					
银行存款	478,811,383.67	-	-	-	478,811,383.67
交易性金融 资产	886,666,102.50	-	-	-	886,666,102.50
买入返售金 融资产	648,456,202.69	-	-	-	648,456,202.69
应收证券清 算款	-	-	-	-	-
应收利息	-	-	-	4,278,244.58	4,278,244.58
应收申购款	-	-	-	1,974,313.83	1,974,313.83
资产总计	2,013,933,688.86	-	-	6,252,558.41	2,020,186,247.27
负债					
短期借款	-	-	-	-	-
交易性金融 负债	-	-	-	-	-
衍生金融负 债	-	-	-	-	-
卖出回购金 融资产款	119,379,700.31	-	-	-	119,379,700.31
应付证券清 算款	-	-	-	-	-
应付赎回款	-	-	-	442,246.92	442,246.92
应付管理人 报酬	-	-	-	569,799.98	569,799.98
应付托管费	-	-	-	172,666.68	172,666.68
应付销售服 务费	-	-	-	105,663.35	105,663.35
应付交易费 用	-	-	-	42,615.75	42,615.75
应交税费	-	-	-	-	-
应付利息	-	-	-	8,251.64	8,251.64
应付利润	-	-	-	2,108,000.59	2,108,000.59
递延所得税 负债	-	-	-	-	-
其他负债	-	-	-	217,624.52	217,624.52
负债总计	119,379,700.31	-	-	3,666,869.43	123,046,569.74
利率敏感度 缺口	1,894,553,988.55	-	-	2,585,688.98	1,897,139,677.53

注：表中所示为本基金资产及负债的账面价值，并按照合约规定的利率重新定价日或到期日孰

早者予以分类。

7.4.13.4.1.2 利率风险的敏感性分析

假设	除市场利率以外的其他市场变量保持不变		
分析	相关风险变量的变动	对资产负债表日基金资产净值的 影响金额（单位：人民币元）	
		本期末 2021 年 12 月 31 日	上年度末 2020 年 12 月 31 日
	市场利率下降 25 个基点	597,924.39	431,908.23
	市场利率上升 25 个基点	-597,279.71	-431,389.31

7.4.13.4.2 外汇风险

外汇风险是指金融工具的公允价值或未来现金流量因外汇汇率变动而发生波动的风险。本基金的所有资产及负债以人民币计价，因此无重大外汇风险。

7.4.13.4.3 其他价格风险

其他价格风险是指基金所持金融工具的公允价值或未来现金流量因除市场利率和外汇汇率以外的市场价格因素变动而发生波动的风险。本基金主要投资于定期存款和于银行间同业市场交易的固定收益品种，因此无重大其他价格风险。

7.4.14 有助于理解和分析会计报表需要说明的其他事项

(1) 公允价值

(a) 金融工具公允价值计量的方法

公允价值计量结果所属的层次，由对公允价值计量整体而言具有重要意义的输入值所属的最低层次决定：

第一层次：相同资产或负债在活跃市场上未经调整的报价。

第二层次：除第一层次输入值外相关资产或负债直接或间接可观察的输入值。

第三层次：相关资产或负债的不可观察输入值。

(b) 持续的以公允价值计量的金融工具

(i) 各层次金融工具公允价值

于 2021 年 12 月 31 日，本基金持有的以公允价值计量且其变动计入当期损益的金融资产中属于第二层次的余额为 1,208,256,683.52 元，无属于第一或第三层次的余额(2020 年 12 月 31 日：第二层次 886,666,102.50 元，无第一或第三层次)。

(ii) 公允价值所属层次间的重大变动

本基金以导致各层次之间转换的事项发生日为确认各层次之间转换的时点。

本基金本期及上年度可比期间持有的以公允价值计量的金融工具的公允价值所属层次未发生重大变动。

(iii) 第三层次公允价值余额和本期变动金额

无。

(c) 非持续的以公允价值计量的金融工具

于 2021 年 12 月 31 日，本基金未持有非持续的以公允价值计量的金融资产(2020 年 12 月 31 日：同)。

(d) 不以公允价值计量的金融工具

不以公允价值计量的金融资产和负债主要包括应收款项和其他金融负债，其账面价值与公允价值相差很小。

(2) 根据财政部发布的《企业会计准则第 22 号—金融工具确认和计量》、《企业会计准则第 23 号—金融资产转移》、《企业会计准则第 24 号—套期会计》和《企业会计准则第 37 号-金融工具列报》(以下合称“新金融工具准则”)相关衔接规定，以及财政部、银保监会于 2020 年 12 月 30 日发布的《关于进一步贯彻落实新金融工具相关会计准则的通知》，公募证券投资基金应当自 2022 年 1 月 1 日起执行新金融工具准则。截至 2021 年 12 月 31 日，本基金已完成了执行新金融工具准则对财务报表潜在影响的评估。鉴于本基金业务的性质，新金融工具准则预期不会对本基金的财务状况和经营成果产生重大影响。

本基金将自 2022 年 1 月 1 日起追溯执行相关新规定，并采用准则允许的实务简便方法，调整期初所有者权益，2021 年的比较数据将不作重述。

(3) 除公允价值和执行新金融工具准则外，截至资产负债表日本基金无需要说明的其他重要事项。

§8 投资组合报告

8.1 期末基金资产组合情况

金额单位：人民币元

序号	项目	金额	占基金总资产的比例 (%)
1	固定收益投资	1,208,256,683.52	48.54
	其中：债券	1,208,256,683.52	48.54
	资产支持证券	-	-
2	买入返售金融资产	657,152,625.75	26.40
	其中：买断式回购的买入返售金融资产	-	-
3	银行存款和结算备付金合计	546,298,541.62	21.95
4	其他各项资产	77,247,968.41	3.10
5	合计	2,488,955,819.30	100.00

8.2 债券回购融资情况

序号	项目	占基金资产净值比例 (%)	
1	报告期内债券回购融资余额	6.07	
	其中：买断式回购融资	-	
序号	项目	金额	占基金资产净值的比例 (%)
2	报告期末债券回购融资余额	314,199,242.90	14.47
	其中：买断式回购融资	-	-

注：报告期内债券回购融资余额占基金资产净值的比例为报告期内每个交易日融资余额占资产净值比例的简单平均值。

债券正回购的资金余额超过基金资产净值的20%的说明

无。

8.3 基金投资组合平均剩余期限**8.3.1 投资组合平均剩余期限基本情况**

项目	天数
报告期末投资组合平均剩余期限	57
报告期内投资组合平均剩余期限最高值	59
报告期内投资组合平均剩余期限最低值	18

报告期内投资组合平均剩余期限超过 120 天情况说明

在本报告期内本货币市场基金投资组合平均剩余期限未超过 120 天。

8.3.2 期末投资组合平均剩余期限分布比例

序号	平均剩余期限	各期限资产占基金资产净值的比例 (%)	各期限负债占基金资产净值的比例 (%)
1	30 天以内	31.05	14.47
	其中：剩余存续期超过 397 天的浮动利率债	-	-
2	30 天（含）—60 天	13.81	-
	其中：剩余存续期超过 397 天的浮动利率债	-	-
3	60 天（含）—90 天	41.83	-
	其中：剩余存续期超过 397 天的浮动利率债	-	-
4	90 天（含）—120 天	25.74	-
	其中：剩余存续期超过 397 天的浮动利率债	-	-
5	120 天（含）—397 天（含）	-	-
	其中：剩余存续期超过 397 天的浮动利率债	-	-
	合计	112.43	14.47

8.4 报告期内投资组合平均剩余存续期超过 240 天情况说明

在本报告期内本货币市场基金投资组合平均剩余期限未超过 240 天。

8.5 期末按债券品种分类的债券投资组合

金额单位：人民币元

序号	债券品种	摊余成本	占基金资产净值比例(%)
1	国家债券	10,000,230.20	0.46
2	央行票据	-	-
3	金融债券	100,057,066.25	4.61
	其中：政策性金融债	100,057,066.25	4.61
4	企业债券	-	-
5	企业短期融资券	720,339,540.65	33.16
6	中期票据	-	-
7	同业存单	377,859,846.42	17.40
8	其他	-	-
9	合计	1,208,256,683.52	55.63
10	剩余存续期超过 397 天的浮动利率债券	-	-

8.6 期末按摊余成本占基金资产净值比例大小排名的前十名债券投资明细

金额单位：人民币元

序号	债券代码	债券名称	债券数量(张)	摊余成本	占基金资产净值比例(%)
1	012103250	21 远东租赁 SCP012	1,000,000	100,034,333.90	4.61
2	012105239	21 象屿 SCP013	1,000,000	100,000,100.18	4.60
3	012105337	21 国能租赁 SCP002	1,000,000	99,920,216.77	4.60
4	112121452	21 渤海银行 CD452	1,000,000	99,559,525.11	4.58
5	112110146	21 兴业银行 CD146	1,000,000	99,365,814.01	4.57
6	012104116	21 象屿 SCP011	600,000	60,016,977.46	2.76
7	012101968	21 中交租赁 SCP001	500,000	50,146,270.53	2.31
8	190303	19 进出 03	500,000	50,036,439.33	2.30
9	012102241	21 国药租赁 SCP004	500,000	50,026,761.29	2.30
10	210301	21 进出 01	500,000	50,020,626.92	2.30

8.7“影子定价”与“摊余成本法”确定的基金资产净值的偏离

项目	偏离情况
报告期内偏离度的绝对值在 0.25(含)-0.5%间的次数	0
报告期内偏离度的最高值	0.1231%
报告期内偏离度的最低值	-0.0186%
报告期内每个交易日偏离度的绝对值的简单平均值	0.0683%

报告期内负偏离度的绝对值达到 0.25%情况说明

无。

报告期内正偏离度的绝对值达到 0.5%情况说明

无。

8.8 期末按摊余成本占基金资产净值比例大小排名的所有资产支持证券投资明细

本基金本报告期末未持有资产支持证券。

8.9 投资组合报告附注**8.9.1 基金计价方法说明**

本基金计价采用摊余成本法，即计价对象以买入成本列示，按票面利率或商定利率并考虑其买入时的溢价与折价，在其剩余期限内按照实际利率法每日计提收益。

本基金通过每日分红使基金份额资产净值维持在 1.00 元。

8.9.22021 年 7 月 21 日，兴业银行因违规办理内保外贷业务等违法违规行为，被国家外汇管理局福建省分局（闽汇罚（2021）5 号）责令改正、给予警告、没收违法所得和罚款合计 300.10537 万元人民币的行政处罚。2021 年 8 月 13 日，兴业银行因违反信用信息采集、提供、查询及相关管理规定，被中国人民银行（银罚字（2021）26 号）给予罚款 5 万元的行政处罚。

2021 年 5 月 17 日，渤海银行因地方政府购买服务项目贷款不合规、违规向资本金不足的房地产项目发放贷款等违法违规事项，被中国银行保险监督管理委员会（银保监罚决字（2021）13 号）给予罚款 9720 万元的行政处罚。

本基金投资 21 兴业银行 CD146、21 渤海银行 CD452 的投资决策程序符合公司投资制度的规定。

报告期内，本基金投资的前十名其他证券的发行主体没有被监管部门立案调查的，也没有在报告编制日前一年内受到公开谴责、处罚的情况。

8.9.3 期末其他各项资产构成

单位：人民币元

序号	名称	金额
1	存出保证金	-
2	应收证券清算款	30,356,191.64
3	应收利息	8,893,339.24
4	应收申购款	37,998,437.53
5	其他应收款	-
6	待摊费用	-
7	其他	-
8	合计	77,247,968.41

§9 基金份额持有人信息

9.1 期末基金份额持有人户数及持有人结构

份额单位：份

份额级别	持有人户数(户)	户均持有的基金份额	持有人结构			
			机构投资者		个人投资者	
			持有份额	占总份额比例	持有份额	占总份额比例
华安现金富利货币 A	79,730	7,026.44	28,093,485.01	5.01%	532,124,537.21	94.99%
华安现金富利货币 B	132	12,211,369.20	1,566,223,940.82	97.17%	45,676,793.35	2.83%
合计	79,862	27,198.40	1,594,317,425.83	73.40%	577,801,330.56	26.60%

注：分级基金机构/个人投资者持有份额占总份额比例的计算中，对下属两级基金，比例的分母采用各自级别的份额，对合计数，比例的分母采用下属两级基金份额的合计数（即期末基金份额总额）。

9.2 期末货币市场基金前十名份额持有人情况

序号	持有人类别	持有份额（份）	占总份额比例
1	银行类机构	1,110,037,927.18	51.10%
2	信托类机构	150,389,207.92	6.92%
3	其他机构	78,212,222.52	3.60%
4	其他机构	50,565,813.19	2.33%
5	其他机构	50,565,813.19	2.33%
6	其他机构	23,133,822.06	1.07%
7	个人	20,035,099.38	0.92%
8	其他机构	19,030,532.30	0.88%
9	其他机构	13,325,949.19	0.61%
10	其他机构	13,139,198.67	0.60%

9.3 期末基金管理人的从业人员持有本基金的情况

项目	份额级别	持有份额总数（份）	占基金总份额比例
基金管理人所有从业人员持有本基金	华安现金富利货币 A	31,580.35	0.01%
	华安现金富利货币 B	0.00	0.00%
	合计	31,580.35	0.00%

9.4 期末基金管理人的从业人员持有本开放式基金份额总量区间的情况

项目	份额级别	持有基金份额总量的数量区间（万份）
本公司高级管理人员、基金投资和研究部门负责人持有本开放式基金	华安现金富利货币 A	0~10
	华安现金富利货币 B	-
	合计	0~10
本基金基金经理持有本开放式基金	华安现金富利货币 A	-
	华安现金富利货币 B	-
	合计	-

注：本基金的基金经理持有本基金份额总量的数量区间为 0。

§10 开放式基金份额变动

单位：份

项目	华安现金富利货币 A	华安现金富利货币 B
本报告期期初基金份额总额	432,207,446.24	1,464,932,231.29
本报告期基金总申购份额	1,516,705,447.91	2,075,033,859.52

减：本报告期基金总赎回份额	1,388,694,871.93	1,928,065,356.64
本报告期基金拆分变动份额	-	-
本报告期期末基金份额总额	560,218,022.22	1,611,900,734.17

注：申购含红利再投、转换入及分级份额调增份额；赎回含转换出及分级份额调减份额。

§11 重大事件揭示

11.1 基金份额持有人大会决议

报告期内无基金份额持有人大会决议。

11.2 基金管理人、基金托管人的专门基金托管部门的重大人事变动

1、本报告期内本基金管理人重大人事变动如下：

2021 年 2 月 6 日，基金管理人发布了《华安基金管理有限公司关于督察长变更的公告》，杨牧云先生新任本基金管理人的督察长。

2、本报告期内本基金托管人的专门基金托管部门重大人事变动如下：

中国工商银行股份有限公司任命刘彤女士担任资产托管部总经理，全面主持资产托管部相关工作。刘彤女士的托管人高级管理人员任职信息已经在中国证券投资基金业协会备案。李勇先生不再担任资产托管部总经理职务。

11.3 涉及基金管理人、基金财产、基金托管业务的诉讼

报告期内无涉及本基金财产、基金托管业务的诉讼。报告期内基金管理人无涉及本基金财产的诉讼。

11.4 基金投资策略的改变

本报告期内无基金投资策略的改变。

11.5 本报告期持有的基金发生的重大影响事件

无。

11.6 为基金进行审计的会计师事务所情况

本报告期内本基金未改聘为基金审计的会计师事务所。

报告年度应支付给聘任会计师事务所的报酬为人民币 88,000.00 元。

目前的审计机构已提供审计服务的连续年限：自基金合同生效日起至今。

11.7 管理人、托管人及其高级管理人员受稽查或处罚等情况

本报告期内无管理人、托管人及其高级管理人员受稽查或处罚等情况。

11.8 基金租用证券公司交易单元的有关情况

11.8.1 基金租用证券公司交易单元进行股票投资及佣金支付情况

金额单位：人民币元

券商名称	交易单元数量	股票交易		应支付该券商的佣金		备注
		成交金额	占当期股票成交总额的比例	佣金	占当期佣金总量的比例	
国泰君安证券	1	-	-	-	-	-
申万宏源	1	-	-	-	-	-
中银国际	2	-	-	-	-	-

注：1、券商专用交易单元选择标准：

基金管理人负责选择证券经营机构，选用其交易单元供本基金证券买卖专用，选择标准为：

(1) 内部管理规范、严谨；具备健全的内控制度，并能满足基金运作高度保密的要求，可靠、诚信，能够公平对待所有客户；

(2) 研究实力较强，有固定的研究机构和专门研究人员，能够针对本基金业务需要，提供高质量的研究报告和较为全面的服务；

(3) 具有战略规划和定位，能够积极推动多边业务合作，最大限度地调动整体资源，为基金投资赢取机会；

(4) 其他有利于基金持有人利益的商业合作考虑。

2、券商专用交易单元选择程序：

(1) 对交易单元候选券商的综合服务进行评估

由相关部门牵头并组织有关人员依据上述交易单元选择标准和《券商服务评价办法》，对候选交易单元的券商服务质量和综合实力进行评估。

(2) 填写《新增交易单元申请审核表》

牵头部门汇总对各候选交易单元券商的综合评估结果，择优选出拟新增单元，填写《新增交易单元申请审核表》，对拟新增交易单元的必要性和合规性进行阐述。

(3) 候选交易单元名单提交分管领导审批

公司分管领导对相关部门提交的《新增交易单元申请审核表》及其对券商综合评估的结果进行审核，并签署审批意见。

(4) 协议签署及通知托管人

基金管理人与被选择的券商签订《证券交易单元租用协议》，并通知基金托管人。

3、报告期内基金租用券商交易单元的变更情况：

2021 年 12 月完成租用托管在工商银行的申万宏源北交所 720123 交易单元。

11.8.2 基金租用证券公司交易单元进行其他证券投资的情况

金额单位：人民币元

券商名称	债券交易		回购交易		权证交易	
	成交金额	占当期债券成交总额的 比例	成交金额	占当期回购成交总 额的比例	成交金额	占当期权证成交总额的 比例
国泰君安证券	-	-	-	-	-	-
申万宏源	-	-	-	-	-	-
中银国际	-	-	-	-	-	-

11.9 偏离度绝对值超过 0.5%的情况

无。

11.10 其他重大事件

序号	公告事项	法定披露方式	法定披露日期
1	华安基金管理有限公司关于华安现金富利投资基金收益支付公告	中国证监会基金电子披露网站和公司网站等指定媒介	2021-01-12
2	华安现金富利投资基金 2020 年第 4 季度报告	中国证监会基金电子披露网站和公司网站等指定媒介	2021-01-21
3	关于华安现金富利投资基金“春节”假期前暂停大额申购、大额转换转入及大额定期定额投资的公告	中国证监会基金电子披露网站和公司网站等指定媒介	2021-02-03
4	华安基金管理有限公司关于督察长变更的公告	中国证监会基金电子披露网站和公司网站等指定媒介	2021-02-06
5	华安基金管理有限公司关于华安现金富利投资基金收益支付公告	中国证监会基金电子披露网站和公司网站等指定媒介	2021-02-19
6	华安现金富利投资基金更新的招募说明书	中国证监会基金电子披	2021-03-05

	(2021 年第 1 号)	露网站和公司网站等指定媒介	
7	华安现金富利投资基金(华安现金富利货币 A)基金产品资料概要更新	中国证监会基金电子披露网站和公司网站等指定媒介	2021-03-05
8	华安现金富利投资基金(华安现金富利货币 B)基金产品资料概要更新	中国证监会基金电子披露网站和公司网站等指定媒介	2021-03-05
9	华安现金富利投资基金基金经理变更公告	中国证监会基金电子披露网站和公司网站等指定媒介	2021-03-06
10	华安基金管理有限公司关于公司股东变更的公告	中国证监会基金电子披露网站和公司网站等指定媒介	2021-03-09
11	华安现金富利投资基金更新的招募说明书(2021 年第 2 号)	中国证监会基金电子披露网站和公司网站等指定媒介	2021-03-10
12	华安现金富利投资基金(华安现金富利货币 A)基金产品资料概要更新	中国证监会基金电子披露网站和公司网站等指定媒介	2021-03-10
13	华安现金富利投资基金(华安现金富利货币 B)基金产品资料概要更新	中国证监会基金电子披露网站和公司网站等指定媒介	2021-03-10
14	华安基金管理有限公司关于华安现金富利投资基金收益支付公告	中国证监会基金电子披露网站和公司网站等指定媒介	2021-03-12
15	关于旗下部分基金参加盈米基金费率优惠活动的公告	中国证监会基金电子披露网站和公司网站等指定媒介	2021-03-24
16	华安现金富利投资基金 2020 年年度报告	中国证监会基金电子披露网站和公司网站等指定媒介	2021-03-30
17	华安基金管理有限公司关于华安现金富利投资基金收益支付公告	中国证监会基金电子披露网站和公司网站等指定媒介	2021-04-13
18	华安现金富利投资基金 2021 年第 1 季度报告	中国证监会基金电子披露网站和公司网站等指定媒介	2021-04-21
19	华安基金管理有限公司关于华安现金富利投资基金收益支付公告	中国证监会基金电子披露网站和公司网站等指定媒介	2021-05-12
20	关于终止苏州财路基金销售有限公司办理本公司旗下基金销售业务的公告	中国证监会基金电子披露网站和公司网站等指定媒介	2021-06-07

21	华安基金管理有限公司关于华安现金富利投资基金收益支付公告	中国证监会基金电子披露网站和公司网站等指定媒介	2021-06-15
22	华安基金管理有限公司关于华安现金富利投资基金收益支付公告	中国证监会基金电子披露网站和公司网站等指定媒介	2021-07-13
23	华安现金富利投资基金 2021 年第 2 季度报告	中国证监会基金电子披露网站和公司网站等指定媒介	2021-07-20
24	华安基金管理有限公司关于华安现金富利投资基金收益支付公告	中国证监会基金电子披露网站和公司网站等指定媒介	2021-08-12
25	华安现金富利投资基金 2021 年中期报告	中国证监会基金电子披露网站和公司网站等指定媒介	2021-08-30
26	华安基金管理有限公司关于新增基金直销申购资金专户的公告	中国证监会基金电子披露网站和公司网站等指定媒介	2021-09-11
27	华安基金管理有限公司关于华安现金富利投资基金收益支付公告	中国证监会基金电子披露网站和公司网站等指定媒介	2021-09-14
28	华安基金管理有限公司关于华安现金富利投资基金收益支付公告	中国证监会基金电子披露网站和公司网站等指定媒介	2021-10-12
29	华安现金富利投资基金 2021 年第 3 季度报告	中国证监会基金电子披露网站和公司网站等指定媒介	2021-10-27
30	关于修改华安现金富利投资基金收益分配原则并修改基金合同、托管协议的公告	中国证监会基金电子披露网站和公司网站等指定媒介	2021-10-29
31	关于华安现金富利投资基金实施基金份额分级业务规则更新的公告	中国证监会基金电子披露网站和公司网站等指定媒介	2021-10-29
32	华安基金管理有限公司关于华安现金富利投资基金收益支付公告	中国证监会基金电子披露网站和公司网站等指定媒介	2021-10-29
33	华安现金富利投资基金基金合同(更新)	中国证监会基金电子披露网站和公司网站等指定媒介	2021-10-29
34	华安现金富利投资基金托管协议(更新)	中国证监会基金电子披露网站和公司网站等指定媒介	2021-10-29
35	华安基金管理有限公司关于董事变更的公告	中国证监会基金电子披露网站和公司网站等指	2021-11-02

		定媒介	
36	华安现金富利投资基金更新的招募说明书 (2021 年第 3 号)	中国证监会基金电子披露网站和公司网站等指定媒介	2021-11-02
37	华安现金富利投资基金（华安现金富利货币 A）基金产品资料概要更新	中国证监会基金电子披露网站和公司网站等指定媒介	2021-11-02
38	华安现金富利投资基金（华安现金富利货币 B）基金产品资料概要更新	中国证监会基金电子披露网站和公司网站等指定媒介	2021-11-02
39	华安基金管理有限公司关于调整投资者开户证件类型类型的公告	中国证监会基金电子披露网站和公司网站等指定媒介	2021-11-20
40	关于基金电子交易平台延长工行直联结算方式费率优惠活动的公告	中国证监会基金电子披露网站和公司网站等指定媒介	2021-12-27
41	关于基金电子直销平台延长“微钱宝”账户交易费率优惠活动的公告	中国证监会基金电子披露网站和公司网站等指定媒介	2021-12-27

注：前款所涉重大事件已作为临时报告在指定媒介上披露。

12 影响投资者决策的其他重要信息

12.1 报告期内单一投资者持有基金份额比例达到或超过20%的情况

投资者类别	报告期内持有基金份额变化情况					报告期末持有基金情况	
	序号	持有基金份额比例达到或者超过20%的时间区间	期初份额	申购份额	赎回份额	持有份额	份额占比
机构	1	20210101-20211231	1,083,521.49 0.51	26,516,436.67	0.00	1,110,037,927.18	51.10%
产品特有风险							
本基金报告期内出现单一投资者持有基金份额比例达到或者超过20%的情形。如该单一投资者大额赎回将可能导致基金份额净值波动风险、基金流动性风险等特定风险。							

12.2 影响投资者决策的其他重要信息

无。

§13 备查文件目录

13.1 备查文件目录

1、《华安现金富利投资基金基金合同》；

- 2、《华安现金富利投资基金招募说明书》；
- 3、《华安现金富利投资基金托管协议》；
- 4、中国证监会批准华安现金富利投资基金设立的文件；
- 5、本报告期内在中国证监会指定报纸上公开披露的各项公告原件；
- 6、基金管理人业务资格批件、营业执照和公司章程；
- 7、基金托管人业务资格批件和营业执照；
- 8、华安基金管理有限公司开放式基金业务规则。

13.2 存放地点

基金管理人和基金托管人的办公场所，并登载于基金管理人互联网站 <http://www.huaan.com.cn>。

13.3 查阅方式

投资者可登录基金管理人互联网站查阅，或在营业时间内至基金管理人或基金托管人的办公场所免费查阅。

华安基金管理有限公司
二〇二二年三月三十日