

华安逆向策略混合型证券投资基金
2021 年年度报告
2021 年 12 月 31 日

基金管理人：华安基金管理有限公司

基金托管人：中国工商银行股份有限公司

报告送出日期：二〇二二年三月三十日

§1 重要提示及目录

1.1 重要提示

基金管理人的董事会、董事保证本报告所载资料不存在虚假记载、误导性陈述或重大遗漏，并对其内容的真实性、准确性和完整性承担个别及连带的法律责任。本年度报告已经三分之二以上独立董事签字同意，并由董事长签发。

基金托管人中国工商银行股份有限公司根据本基金合同规定，于 2022 年 3 月 25 日复核了本报告中的财务指标、净值表现、利润分配情况、财务会计报告、投资组合报告等内容，保证复核内容不存在虚假记载、误导性陈述或者重大遗漏。

基金管理人承诺以诚实信用、勤勉尽责的原则管理和运用基金资产，但不保证基金一定盈利。

基金的过往业绩并不代表其未来表现。投资有风险，投资者在作出投资决策前应仔细阅读本基金的招募说明书及其更新。

本报告期自 2021 年 1 月 1 日起至 12 月 31 日止。

1.2 目录

§1 重要提示及目录	2
1.1 重要提示	2
§2 基金简介	5
2.1 基金基本情况	5
2.2 基金产品说明	5
2.3 基金管理人和基金托管人	6
2.4 信息披露方式	6
2.5 其他相关资料	6
§3 主要财务指标、基金净值表现及利润分配情况	7
3.1 主要会计数据和财务指标	7
3.2 基金净值表现	9
3.3 过去三年基金的利润分配情况	11
§4 管理人报告	12
4.1 基金管理人及基金经理情况	12
4.2 管理人对报告期内本基金运作合规守信情况的说明	13
4.3 管理人对报告期内公平交易情况的专项说明	13
4.4 管理人对报告期内基金的投资策略和业绩表现的说明	14
4.5 管理人对宏观经济、证券市场及行业走势的简要展望	15
4.6 管理人内部有关本基金的监察稽核工作情况	15
4.7 管理人对报告期内基金估值程序等事项的说明	16
4.8 管理人对报告期内基金利润分配情况的说明	16
4.9 报告期内管理人对本基金持有人数或基金资产净值预警情形的说明	16
§5 托管人报告	17
5.1 报告期内本基金托管人合规守信情况声明	17
5.2 托管人对报告期内本基金投资运作合规守信、净值计算、利润分配等情况的说明	17
5.3 托管人对本年度报告中财务信息等内容真实、准确和完整发表意见	17
§6 审计报告	17
6.1 审计意见	17
6.2 形成审计意见的基础	18
6.3 管理层对财务报表的责任	18
6.4 注册会计师的责任	18
§7 年度财务报表	20
7.1 资产负债表	20
7.2 利润表	21
7.3 所有者权益（基金净值）变动表	23
7.4 报表附注	24
§8 投资组合报告	59
8.1 期末基金资产组合情况	59
8.2 期末按行业分类的股票投资组合	60
8.3 期末按公允价值占基金资产净值比例大小排序的所有股票投资明细	61
8.4 报告期内股票投资组合的重大变动	65
8.5 期末按债券品种分类的债券投资组合	70

8.6	期末按公允价值占基金资产净值比例大小排序的前五名债券投资明细	71
8.7	期末按公允价值占基金资产净值比例大小排序的所有资产支持证券投资明细	71
8.8	报告期末按公允价值占基金资产净值比例大小排序的前五名贵金属投资明细	71
8.9	期末按公允价值占基金资产净值比例大小排名的前五名权证投资明细	71
8.10	报告期末本基金投资的股指期货交易情况说明	71
8.11	报告期末本基金投资的国债期货交易情况说明	72
8.12	投资组合报告附注	72
§9	基金份额持有人信息	73
9.1	期末基金份额持有人户数及持有人结构	73
9.2	期末基金管理人的从业人员持有本基金的情况	73
9.3	期末基金管理人的从业人员持有本开放式基金份额总量区间的情况	73
§10	开放式基金份额变动	74
§11	重大事件揭示	74
11.1	基金份额持有人大会决议	74
11.2	基金管理人、基金托管人的专门基金托管部门的重大人事变动	74
11.3	涉及基金管理人、基金财产、基金托管业务的诉讼	74
11.4	基金投资策略的改变	74
11.5	本报告期持有的基金发生的重大影响事件	74
11.6	为基金进行审计的会计师事务所情况	75
11.7	管理人、托管人及其高级管理人员受稽查或处罚等情况	75
11.8	基金租用证券公司交易单元的有关情况	75
11.9	其他重大事件	78
12	影响投资者决策的其他重要信息	81
§13	备查文件目录	82
13.1	备查文件目录	82
13.2	存放地点	82
13.3	查阅方式	82

§2 基金简介

2.1 基金基本情况

基金名称	华安逆向策略混合型证券投资基金	
基金简称	华安逆向策略混合	
基金主代码	040035	
交易代码	040035	
基金运作方式	契约型开放式	
基金合同生效日	2012 年 8 月 16 日	
基金管理人	华安基金管理有限公司	
基金托管人	中国工商银行股份有限公司	
报告期末基金份额总额	1,013,081,882.54 份	
基金合同存续期	不定期	
下属分级基金的基金简称	华安逆向策略混合 A	华安逆向策略混合 C
下属分级基金的交易代码	040035	013638
报告期末下属分级基金的份额总额	995,606,547.52 份	17,475,335.02 份

2.2 基金产品说明

投资目标	本基金重点投资于价值被低估的股票，在严格控制风险的前提下，力争实现基金资产的长期稳健增值。
投资策略	<p>在大类资产配置方面，本基金将使用定量与定性相结合的研究方法对宏观经济、国家政策、资金面和市场情绪等可能影响证券市场的重要因素进行研究和预测，结合使用公司自主研发的多因子动态资产配置模型、基于投资时钟理论的资产配置模型等经济模型，分析和比较股票、债券等市场和不同金融工具的风险收益特征，确定合适的资产配置比例，动态优化投资组合。</p> <p>在股票投资方面，本基金将采用基于投资者情绪的逆向择时策略、基于估值回复的进行行业配置策略、基于逆向思维进行个股精选策略。</p>
业绩比较基准	80%×沪深 300 指数收益率+20%×中国债券总指数收益率

风险收益特征	本基金为混合型基金，基金的风险与预期收益高于债券型基金和货币市场基金、低于股票型基金，属于证券投资基金中的中高风险投资品种。
--------	--

2.3 基金管理人和基金托管人

项目		基金管理人	基金托管人
名称		华安基金管理有限公司	中国工商银行股份有限公司
信息披露 负责人	姓名	杨牧云	郭明
	联系电话	021-38969999	010-66105799
	电子邮箱	service@huan.com.cn	custody@icbc.com.cn
客户服务电话		4008850099	95588
传真		021-68863414	010-66105798
注册地址		中国（上海）自由贸易试验区 世纪大道8号国金中心二期31 —32层	北京市西城区复兴门内大街55 号
办公地址		中国（上海）自由贸易试验区 世纪大道8号国金中心二期31 —32层	北京市西城区复兴门内大街55 号
邮政编码		200120	100140
法定代表人		朱学华	陈四清

2.4 信息披露方式

本基金选定的信息披露报纸名称	中国证券报
登载基金年度报告正文的管理人互联网网址	www.huan.com.cn
基金年度报告备置地点	上海市世纪大道 8 号上海国金中心二期 31、32 层

2.5 其他相关资料

项目	名称	办公地址
会计师事务所	普华永道中天会计师事务所(特殊普通合伙)	上海市浦东新区东育路 588 号前滩中心 42 楼

注册登记机构	华安基金管理有限公司	上海市世纪大道8号上海国金中心二期31、32层
--------	------------	-------------------------

§3 主要财务指标、基金净值表现及利润分配情况

3.1 主要会计数据和财务指标

金额单位：人民币元

3.1.1 期间 数据和指 标	2021 年		2020 年		2019 年	
	华安逆向 策略混合 A	华安逆向 策略混合 C	华安逆向策 略混合 A	华安逆向策 略混合 C	华安逆向策 略混合 A	华安逆向策略 混合 C
本期已 实现收 益	1,016,945,389.18	2,600,753.34	812,561,914.99	-	501,871,855.28	-
本期利 润	1,088,888,924.78	-1,104,295.28	1,231,836,366.00	-	643,005,968.91	-
加权平 均基金 份额本 期利润	1.5735	-0.1074	2.5139	-	1.3914	-
本期加 权平均 净值利 润率	22.36%	-1.37%	53.34%	-	51.24%	-
本期基 金份额 净值增 长率	26.50%	4.85%	81.00%	-	65.53%	-
3.1.2 期末	2021 年末		2020 年末		2019 年末	

数据和指标	华安逆向策略混合 A	华安逆向策略混合 C	华安逆向策略混合 A	华安逆向策略混合 C	华安逆向策略混合 A	华安逆向策略混合 C
期末可供分配利润	5,634,132.6 23.47	98,759,499. 78	2,221,252,83 0.62	-	883,169,831. 44	-
期末可供分配基金份额利润	5.6590	5.6514	4.0717	-	2.2491	-
期末基金资产净值	7,750,554,0 94.49	135,911,36 5.66	3,357,392,36 5.85	-	1,335,180,63 4.65	-
期末基金份额净值	7.785	7.777	6.154	-	3.400	-
3.1.3 累计期末指标	2021 年末		2020 年末		2019 年末	
	华安逆向策略混合 A	华安逆向策略混合 C	华安逆向策略混合 A	华安逆向策略混合 C	华安逆向策略混合 A	华安逆向策略混合 C
基金份额累计净值增长率	1,005.75%	4.85%	774.09%	-	382.92%	-

注：1、所述基金业绩指标不包括持有人认购或交易基金的各项费用（例如：开放式基金的申购赎回费、红利再投资费、基金转换费等），计入费用后实际收益水平要低于所列数字。

2、本期已实现收益指基金本期利息收入、投资收益、其他收入（不含公允价值变动收益）扣除相关费用后的余额，本期利润为本期已实现收益加上本期公允价值变动收益。

3、期末可供分配利润采用期末资产负债表中未分配利润与未分配利润中已实现部分的孰低数（为期末余额，不是当期发生数）。

3.2 基金净值表现

3.2.1 基金份额净值增长率及其与同期业绩比较基准收益率的比较

1. 华安逆向策略混合 A:

阶段	份额净值增长率①	份额净值增长率标准差②	业绩比较基准收益率③	业绩比较基准收益率标准差④	①—③	②—④
过去三个月	5.90%	1.17%	1.37%	0.63%	4.53%	0.54%
过去六个月	15.33%	1.41%	-3.94%	0.82%	19.27%	0.59%
过去一年	26.50%	1.46%	-3.70%	0.94%	30.20%	0.52%
过去三年	279.02%	1.42%	51.92%	1.03%	227.10%	0.39%
过去五年	194.22%	1.31%	40.39%	0.95%	153.83%	0.36%
自基金合同生效起至今	1,005.75%	1.51%	91.16%	1.15%	914.59%	0.36%

2. 华安逆向策略混合 C:

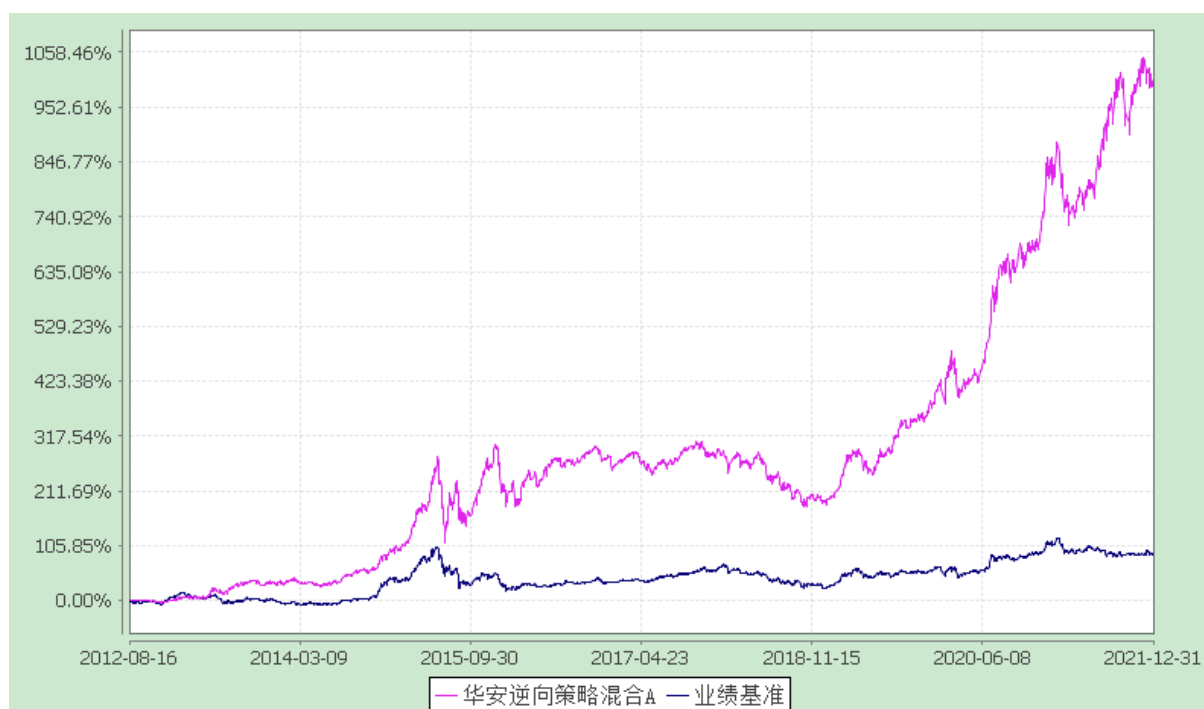
阶段	份额净值增长率①	份额净值增长率标准差②	业绩比较基准收益率③	业绩比较基准收益率标准差④	①—③	②—④
过去三个月	-	-	-	-	-	-
过去六个月	-	-	-	-	-	-
过去一年	-	-	-	-	-	-
过去三年	-	-	-	-	-	-
过去五年	-	-	-	-	-	-
自基金合同生效起至今	4.85%	1.13%	1.38%	0.61%	3.47%	0.52%

3.2.2 自基金合同生效以来基金份额累计净值增长率变动及其与同期业绩比较基准收益率变动的比较

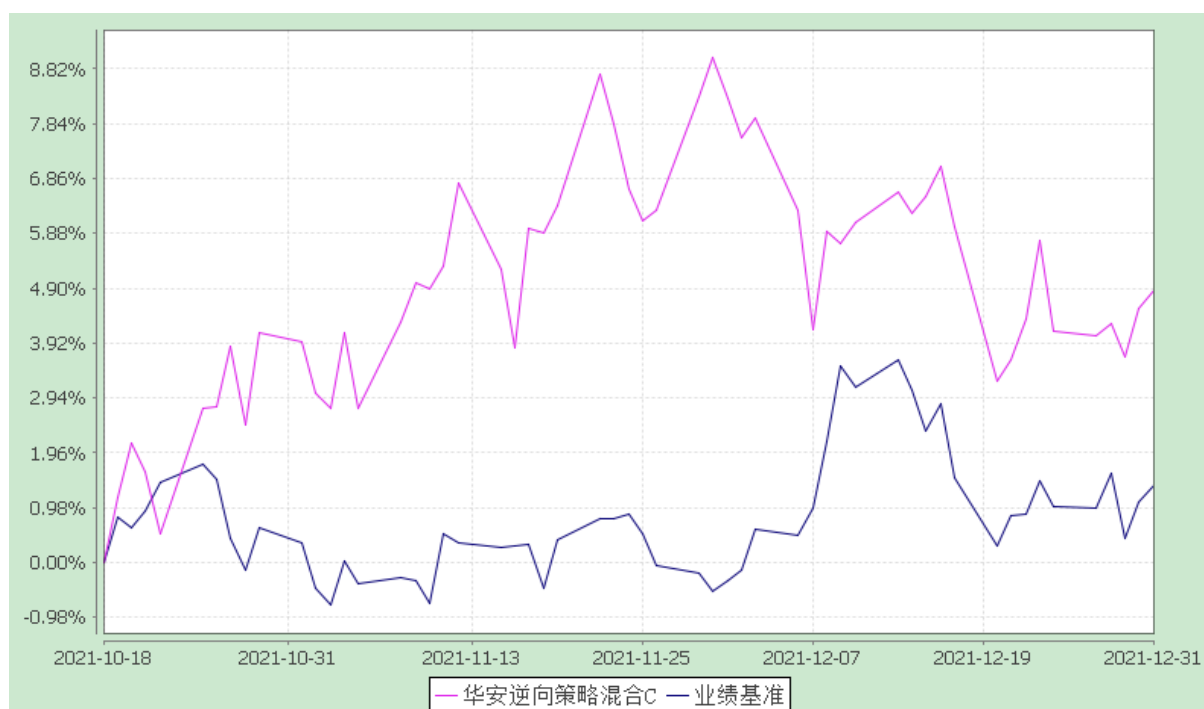
华安逆向策略混合型证券投资基金

自基金合同生效以来份额累计净值增长率与业绩比较基准收益率的历史走势对比图
(2012 年 8 月 16 日至 2021 年 12 月 31 日)

1、华安逆向策略混合 A



2、华安逆向策略混合 C

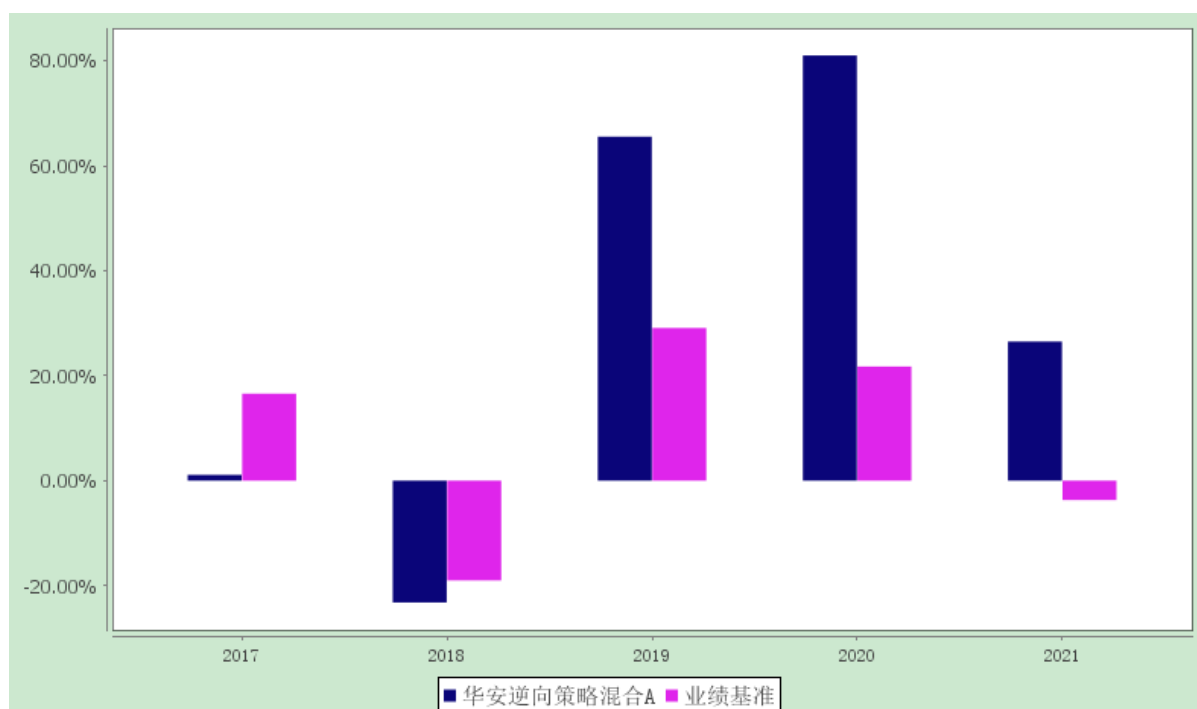


3.2.3 过去五年基金每年净值增长率及其与同期业绩比较基准收益率的比较

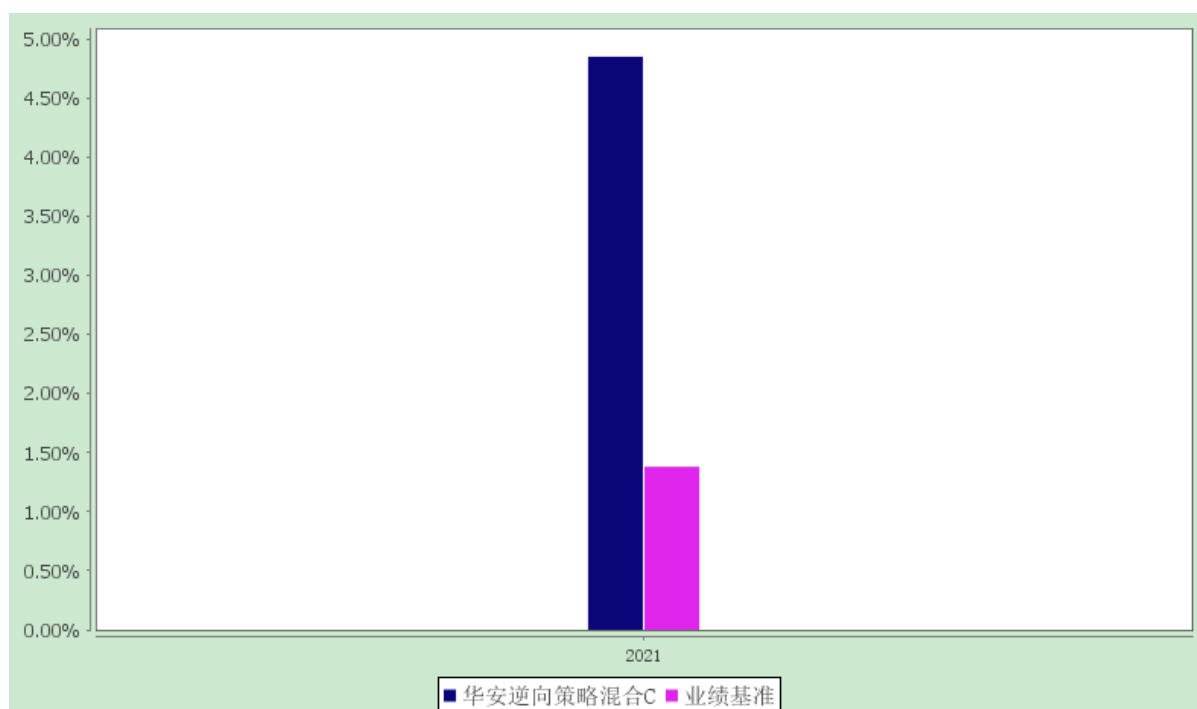
华安逆向策略混合型证券投资基金

过去五年净值增长率与业绩比较基准收益率的柱形对比图

1、华安逆向策略混合 A



2、华安逆向策略混合 C



注：华安逆向策略混合基金自 2021 年 10 月 18 日起新增 C 类基金份额。

3.3 过去三年基金的利润分配情况

本基金过去三年未发生利润分配。

§4 管理人报告

4.1 基金管理人及基金经理情况

4.1.1 基金管理人及其管理基金的经验

华安基金管理有限公司经中国证监会证监基金字[1998]20 号文批准于 1998 年 6 月设立，是国内首批基金管理公司之一，注册资本 1.5 亿元人民币，公司总部设在上海陆家嘴金融贸易区。目前的股东为国泰君安证券股份有限公司、上海上国投资产管理有限公司、上海锦江国际投资管理有限公司、上海工业投资（集团）有限公司和国泰君安投资管理股份有限公司。公司在香港和上海设有子公司——华安资产管理（香港）有限公司、华安未来资产管理（上海）有限公司。截至 2021 年 12 月 31 日，公司旗下共管理华安创新混合、华安 MSCI 中国 A、华安现金富利货币、华安稳定收益债券、华安黄金易 ETF、华安沪港深外延增长混合、华安全球美元收益债券等 188 只证券投资基金，管理资产规模达到 5,968.62 亿元人民币。

4.1.2 基金经理（或基金经理小组）及基金经理助理的简介

姓名	职务	任本基金的基金经理 (助理) 期限		证券从业 年限	说明
		任职日期	离任日期		
崔莹	本基金的基金经理，基金投资部总监	2015-06-18	-	13 年	硕士研究生，13 年从业经历。曾任齐鲁证券有限责任公司项目经理、太平洋保险集团总部资产负债匹配专员、中国中投证券行业分析师。2014 年 3 月加入华安基金管理有限公司，历任投资研究部行业分析师，基金经理助理。2015 年 6 月起担任华安逆向策略混合型证券投资基金的基金经理。2016 年 3 月起，同时担任华安沪港深外延增长灵活配置混合型证券投资基金的基金经理；2015 年 6 月至 2016 年 9 月担任华安媒体互联网混合型证券投资基金、华安智能装备主题股票型证券投资基金的基金经理。2016 年 3 月起担任华安沪港深外延增长灵活配置混合型证券投资基金的基金经理。2017 年 10 月起，同时担任华安幸福生活混合型证券

					投资基金的基金经理。2020 年 2 月起，同时担任华安创新证券投资基金的基金经理。2020 年 10 月起，同时担任华安汇嘉精选混合型证券投资基金的基金经理。
--	--	--	--	--	--

注：此处的任职日期和离任日期均指公司作出决定之日，即以公告日为准。证券从业的含义遵从行业协会《证券业从业人员资格管理办法》的相关规定。

2022 年 1 月 28 日公司发布公告，自 2022 年 1 月 26 日起，崔莹先生不再担任此基金的基金经理，增聘万建军先生担任此基金的基金经理。

4.2 管理人对报告期内本基金运作合规守信情况的说明

本报告期内，本基金管理人严格遵守《证券投资基金法》等有关法律法规及基金合同、招募说明书等有关基金法律文件的规定，本着诚实信用、勤勉尽责的原则管理和运用基金资产，在控制风险的前提下，为基金份额持有人谋求最大利益，不存在违法违规或未履行基金合同承诺的情形。

4.3 管理人对报告期内公平交易情况的专项说明

4.3.1 公平交易制度和控制方法

根据中国证监会《证券投资基金管理公司公平交易制度指导意见》，公司制定了《华安基金管理有限公司公平交易管理制度》，将各投资组合在研究分析、投资决策、交易执行等方面全部纳入公平交易管理中。控制措施包括：在研究环节，研究员在为公司管理的各类投资组合提供研究信息、投资建议过程中，使用晨会发言、邮件发送、登录在研究报告管理系统中等方式来确保各类投资组合经理可以公平享有信息获取机会。在投资环节，公司各投资组合经理根据投资组合的风格和投资策略，制定并严格执行交易决策规则，以保证各投资组合交易决策的客观性和独立性。同时严格执行投资决策委员会、投资总监、投资组合经理等各投资决策主体授权机制，投资组合经理在授权范围内自主决策，超过投资权限的操作需要经过严格的审批程序。在交易环节，公司实行强制公平交易机制，确保各投资组合享有公平的交易执行机会。（1）交易所二级市场业务，遵循价格优先、时间优先、比例分配、综合平衡的控制原则，实现同一时间下达指令的投资组合在交易时机上的公平性。

（2）交易所一级市场业务，投资组合经理按意愿独立进行业务申报，集中交易部以投资组合名义对外进行申报。若该业务以公司名义进行申报与中签，则按实际中签情况以价格优先、比例分配原则进行分配。若中签量过小无法合理进行比例分配，且以公司名义获得，则投资部门在合规监察员监督参与下，进行公平协商分配。（3）银行间市场业务遵循指令时间优先原则，先到先询价的控制原则。通过内部共同的 iwind 群，发布询价需求和结果，做到信息公开。若是多个投资组合进行一级

市场投标，则各投资组合经理须以各投资组合名义向集中交易部下达投资意向，交易员以此进行投标，以确保中签结果与投资组合投标意向一一对应。若中签量过小无法合理进行比例分配，且以公司名义获得，则投资部门在风险管理部投资监督参与下，进行公平协商分配。交易监控、分析与评估环节，公司风险管理部对公司旗下的各投资组合投资境内证券市场上市交易的投资品种、进行场外的非公开发行股票申购、以公司名义进行的债券一级市场申购、不同投资组合同日和临近交易日的反向交易以及可能导致不公平交易和利益输送的异常交易行为进行监控，根据市场公认的第三方信息（如：中债登的债券估值），定期对各投资组合与交易对手之间议价交易的交易价格公允性进行审查，对不同投资组合临近交易日的同向交易的交易时机和交易价差进行分析。

4.3.2 公平交易制度的执行情况

本报告期内，公司公平交易制度总体执行情况良好。

本基金管理人通过统计检验的方法对管理的不同投资组合，在不同时间窗下（日内、3日内、5日内）的本年度同向交易价差进行了专项分析，未发现违反公平交易原则的异常情况。

4.3.3 异常交易行为的专项说明

根据中国证监会《证券投资基金管理公司公平交易制度指导意见》，公司风险管理部会同基金投资、交易部门讨论制定了各类投资组合针对股票、债券、回购等投资品种在交易所及银行间的同日反向交易控制规则，并在投资系统中进行了设置，实现了完全的系统控制。同时加强了对各类投资组合间的同日反向交易的监控与隔日反向交易的检查；风险管理部开发了同向交易分析系统，对相关同向交易指标进行持续监控，并定期对组合间的同向交易行为进行了重点分析。

本报告期内，因组合流动性管理或投资策略调整需要，除指数基金以外的所有投资组合参与的交易所公开竞价交易中，同日反向交易成交较少的单边交易量超过该证券当日成交量的 5% 的次数为 4 次，未出现异常交易。

4.4 管理人对报告期内基金的投资策略和业绩表现的说明

4.4.1 报告期内基金投资策略和运作分析

报告期内，资本市场波动较为明显，电力设备新能源、有色和化工等行业表现相对出色；本基金维持自上而下和自下而上相结合的选股思路，在市场风险偏好变化较快的市场背景下，主要配置在中长期有较强成长逻辑，且短期能有基本面兑现的行业和公司上。

4.4.2 报告期内基金的业绩表现

截至 2021 年 12 月 31 日，本基金 A 类份额净值为 7.785 元，本报告期 A 类份额净值增长率为 26.50%，同期业绩比较基准增长率为-3.70%。2021 年 10 月 18 日新增 C 类份额，本基金 C 类份额净值为 7.777 元，本报告期 C 类份额净值增长率为 4.85%，同期业绩比较基准增长率为 1.38%。

4.5 管理人对宏观经济、证券市场及行业走势的简要展望

展望未来，新冠疫情对世界的影响会慢慢褪去，全球经济将回归常态化。22 年全球经济复苏和政策退出相伴而行，而中国经济面临的挑战也会有所增加。

就市场而言，第一，市场开始担心经济放缓，带来企业盈利的压力；第二，尽管美国流动性收紧预期较强，但考虑到国内经济放缓的担忧，中小企业压力依然较大，预计国内流动性以稳为主，仍相对友好；第三，风险偏好仍然区间波动，一方面在于全球政治和经济的不确定性依然较大，叠加通胀预期不断升温，但另一方面，国家对资本市场的重视程度不断提升，居民资产配置中权益比例逐步提升，又有助于风险偏好提升；基于此，我们对后市的观点谨慎乐观，未来依然能有较多结构性的机会可以挖掘。

本基金将在以下几个方面寻找投资机会：1、受益于消费升级长期趋势的消费行业，尤其中国区域经济发展不平衡，一二三四线不同城市的消费升级为消费者行业提供了足够的转型空间；2、同时受益于中国老龄化趋势和科技进步的行业，以医药行业为代表；3、长期仍处于景气向上周期的行业，以 TMT、新能源行业为代表。

4.6 管理人内部有关本基金的监察稽核工作情况

本报告期内，公司合规监察稽核部从维护基金份额持有人利益、保障基金的合规运作出发，重点在法律事务、合规管理、内部稽核、信息披露、反洗钱、员工行为规范等方面开展工作，深化员工的合规意识，推动公司的合规文化和内部风险控制机制的完善与优化。

合规和稽核工作重点集中于以下几个方面：

(1) 继续深化“主动合规”理念，积极开展形式多样的合规教育培训，强化全体员工的合规意识和风险控制意识，推动公司建立良好的内控环境和合规文化。

(2) 积极落实各项法律法规和监管要求，督促公司各项业务平稳、有序开展。

(3) 强化内控建设，推动落实公司各项业务操作流程标准化，进一步细化各业务环节的操作流程及工作职责，降低操作风险。

(4) 构建贯穿公司各业务和产品条线的合规咨询服务体系，积极参与新产品、新业务评估工作，提供合规意见和建议，保障新产品、新业务合规开展。

(5) 对公司内部重要规章制度、重大决策、产品和业务方案、重要法律文本、对外披露材料、

宣传推介材料等进行合规性审查，严把合规质量关。

(6) 定期组织开展内部审计、专项稽核、合规有效性评估，对公司前中后各业务环节开展自查自纠，及时排除风险隐患和漏洞，促进合规和内控管理水平的提升，保障公司稳健经营。

本基金管理人承诺将一如既往地本着诚实信用、勤勉尽责的原则管理和运用基金资产，不断提高合规监察稽核工作的科学性和有效性，努力防范和控制各种风险，保障基金份额持有人的合法权益。

4.7 管理人对报告期内基金估值程序等事项的说明

本基金管理人按照企业会计准则、中国证监会相关规定和基金合同关于估值的约定，对基金所持有的投资品种进行估值。本基金托管人根据法律法规要求履行估值及净值计算的复核责任。

本基金管理人设有估值委员会，负责在证券发行机构发生了严重影响证券价格的重大事件时，评估重大事件对投资品种价值的影响程度、评估对基金估值的影响程度、确定采用的估值方法、确定该证券的公允价值；同时将采用的估值方法以及采用该方法对相关证券的估值与基金的托管银行进行沟通。估值委员会成员由首席投资官、公司分管运营、专户的领导、指数与量化投资部负责人、固定收益部负责人、投资研究部负责人、基金运营部负责人、产品部负责人、风险管理部负责人、全球投资部负责人等人员组成，具有多年的证券、基金从业经验，熟悉相关法律法规，具备行业研究、风险管理、法律合规或基金估值运作等方面的专业胜任能力。基金经理可参与估值原则和方法的讨论，但不参与估值原则和方法的最终决策和日常估值的执行。

本报告期内，参与估值流程各方之间不存在任何重大利益冲突。

本基金管理人已与中央国债登记结算有限责任公司及中证指数有限公司签署服务协议，由其按约定分别提供银行间同业市场及交易所交易的债券品种的估值数据。

4.8 管理人对报告期内基金利润分配情况的说明

本报告期不进行收益分配。

4.9 报告期内管理人对本基金持有人数或基金资产净值预警情形的说明

本基金报告期内不存在基金持有人数低于 200 人或基金资产净值低于 5000 万元的情形。

§5 托管人报告

5.1 报告期内本基金托管人遵规守信情况声明

本报告期内，本基金托管人在对华安逆向策略混合型证券投资基金的托管过程中，严格遵守《证券投资基金法》及其他法律法规和基金合同的有关规定，不存在任何损害基金份额持有人利益的行为，完全尽职尽责地履行了基金托管人应尽的义务。

5.2 托管人对报告期内本基金投资运作遵规守信、净值计算、利润分配等情况的说明

本报告期内，华安逆向策略混合型证券投资基金的管理人——华安基金管理有限公司在华安逆向策略混合型证券投资基金的投资运作、基金资产净值计算、基金份额申购赎回价格计算、基金费用开支等问题上，不存在任何损害基金份额持有人利益的行为，在各重要方面的运作严格按照基金合同的规定进行。本报告期内，华安逆向策略混合型证券投资基金未对基金份额持有人进行利润分配。

5.3 托管人对本年度报告中财务信息等内容的真实、准确和完整发表意见

本托管人依法对华安基金管理有限公司编制和披露的华安逆向策略混合型证券投资基金 2021 年年度报告中财务指标、净值表现、利润分配情况、财务会计报告、投资组合报告等内容进行了核查，以上内容真实、准确和完整。

§6 审计报告

普华永道中天审字(2022)第 26996 号

华安逆向策略混合型证券投资基金全体基金份额持有人：

6.1 审计意见

(一) 我们审计的内容

我们审计了华安逆向策略混合型证券投资基金(以下简称“华安逆向策略基金”)的财务报表，包括 2021 年 12 月 31 日的资产负债表，2021 年度的利润表和所有者权益(基金净值)变动表以及财务报表附注。

(二) 我们的意见

我们认为，后附的财务报表在所有重大方面按照企业会计准则和在财务报表附注中所列示的中国证券监督管理委员会(以下简称“中国证监会”)、中国证券投资基金业协会(以下简称“中国基金业协

会”)发布的有关规定及允许的基金行业实务操作编制,公允反映了华安逆向策略基金 2021 年 12 月 31 日的财务状况以及 2021 年度的经营成果和基金净值变动情况。

6.2 形成审计意见的基础

我们按照中国注册会计师审计准则的规定执行了审计工作。审计报告的“注册会计师对财务报表审计的责任”部分进一步阐述了我们在这些准则下的责任。我们相信,我们获取的审计证据是充分、适当的,为发表审计意见提供了基础。

按照中国注册会计师职业道德守则,我们独立于华安逆向策略基金,并履行了职业道德方面的其他责任。

6.3 管理层对财务报表的责任

华安逆向策略基金的基金管理人华安基金管理有限公司(以下简称“基金管理人”)管理层负责按照企业会计准则和中国证监会、中国基金业协会发布的有关规定及允许的基金行业实务操作编制财务报表,使其实现公允反映,并设计、执行和维护必要的内部控制,以使财务报表不存在由于舞弊或错误导致的重大错报。

在编制财务报表时,基金管理人管理层负责评估华安逆向策略基金的持续经营能力,披露与持续经营相关的事项(如适用),并运用持续经营假设,除非基金管理人管理层计划清算华安逆向策略基金、终止运营或别无其他现实的选择。

基金管理人治理层负责监督华安逆向策略基金的财务报告过程。

6.4 注册会计师的责任

我们的目标是对财务报表整体是否不存在由于舞弊或错误导致的重大错报获取合理保证,并出具包含审计意见的审计报告。合理保证是高水平的保证,但并不能保证按照审计准则执行的审计在某一重大错报存在时总能发现。错报可能由于舞弊或错误导致,如果合理预期错报单独或汇总起来可能影响财务报表使用者依据财务报表作出的经济决策,则通常认为错报是重大的。

在按照审计准则执行审计工作的过程中,我们运用职业判断,并保持职业怀疑。同时,我们也执行以下工作:

(一) 识别和评估由于舞弊或错误导致的财务报表重大错报风险；设计和实施审计程序以应对这些风险，并获取充分、适当的审计证据，作为发表审计意见的基础。由于舞弊可能涉及串通、伪造、故意遗漏、虚假陈述或凌驾于内部控制之上，未能发现由于舞弊导致的重大错报的风险高于未能发现由于错误导致的重大错报的风险。

(二) 了解与审计相关的内部控制，以设计恰当的审计程序，但目的并非对内部控制的有效性发表意见。

(三) 评价基金管理人管理层选用会计政策的恰当性和作出会计估计及相关披露的合理性。

(四) 对基金管理人管理层使用持续经营假设的恰当性得出结论。同时，根据获取的审计证据，就可能导致对华安逆向策略基金持续经营能力产生重大疑虑的事项或情况是否存在重大不确定性得出结论。如果我们得出结论认为存在重大不确定性，审计准则要求我们在审计报告中提请报表使用者注意财务报表中的相关披露；如果披露不充分，我们应当发表非无保留意见。我们的结论基于截至审计报告日可获得的信息。然而，未来的事项或情况可能导致华安逆向策略基金不能持续经营。

(五) 评价财务报表的总体列报(包括披露)、结构和内容，并评价财务报表是否公允反映相关交易和事项。

我们与基金管理人治理层就计划的审计范围、时间安排和重大审计发现等事项进行沟通，包括沟通我们在审计中识别出的值得关注的内部控制缺陷。

普华永道中天会计师事务所(特殊普通合伙) 中国注册会计师

魏 佳 亮 楼 茜 蓉

上海市浦东新区东育路 588 号前滩中心 42 楼

2022 年 3 月 25 日

§7 年度财务报表

7.1 资产负债表

会计主体：华安逆向策略混合型证券投资基金

报告截止日：2021 年 12 月 31 日

单位：人民币元

资产	附注号	本期末 2021 年 12 月 31 日	上年度末 2020 年 12 月 31 日
资产：		-	-
银行存款	7.4.7.1	1,106,101,776.84	506,416,179.48
结算备付金		25,813,259.19	7,108,040.81
存出保证金		1,799,188.30	1,257,692.00
交易性金融资产	7.4.7.2	6,121,132,304.33	2,855,466,356.13
其中：股票投资		6,109,733,820.73	2,855,145,458.53
基金投资		-	-
债券投资		11,398,483.60	320,897.60
资产支持证券投资		-	-
贵金属投资		-	-
衍生金融资产	7.4.7.3	-	-
买入返售金融资产	7.4.7.4	700,001,370.00	-
应收证券清算款		3,417,184.67	40,524,168.84
应收利息	7.4.7.5	272,397.81	58,301.08
应收股利		-	-
应收申购款		24,069,162.07	17,826,584.63
递延所得税资产		-	-
其他资产	7.4.7.6	-	-
资产总计		7,982,606,643.21	3,428,657,322.97
负债和所有者权益	附注号	本期末 2021 年 12 月 31 日	上年度末 2020 年 12 月 31 日
负债：		-	-

短期借款		-	-
交易性金融负债		-	-
衍生金融负债	7.4.7.3	-	-
卖出回购金融资产款		-	-
应付证券清算款		4,985,885.11	9,341,861.84
应付赎回款		52,116,091.85	45,981,057.56
应付管理人报酬		9,677,121.69	4,059,997.87
应付托管费		1,612,853.62	676,666.30
应付销售服务费		67,333.56	-
应付交易费用	7.4.7.7	27,272,245.97	10,835,730.23
应交税费		31.56	1.03
应付利息		-	-
应付利润		-	-
递延所得税负债		-	-
其他负债	7.4.7.8	409,619.70	369,642.29
负债合计		96,141,183.06	71,264,957.12
所有者权益：		-	-
实收基金	7.4.7.9	1,013,081,882.54	545,540,103.82
未分配利润	7.4.7.10	6,873,383,577.61	2,811,852,262.03
所有者权益合计		7,886,465,460.15	3,357,392,365.85
负债和所有者权益总计		7,982,606,643.21	3,428,657,322.97

注：报告截止日 2021 年 12 月 31 日，基金份额总额 1,013,081,882.54 份，其中华安逆向策略混合型证券投资基金 A 类基金份额的基金份额净值 7.785 元，基金份额总额 995,606,547.52 份；华安逆向策略混合型证券投资基金 C 类基金份额的基金份额净值 7.777 元，基金份额总额 17,475,335.02 份。

7.2 利润表

会计主体：华安逆向策略混合型证券投资基金

本报告期：2021 年 1 月 1 日至 2021 年 12 月 31 日

单位：人民币元

项目	附注号	本期	上年度可比期间
		2021 年 1 月 1 日至 2021 年 12 月 31 日	2020 年 1 月 1 日至 2020 年 12 月 31 日
一、收入		1,234,890,350.71	1,299,821,895.67
1.利息收入		4,668,852.70	2,289,090.98
其中：存款利息收入	7.4.7.11	4,046,769.25	2,257,712.47
债券利息收入		53,357.27	4,048.15
资产支持证券利息收入		-	-
买入返售金融资产收入		568,726.18	27,330.36
其他利息收入		-	-
2.投资收益（损失以“-”填列）		1,154,837,537.75	873,395,852.47
其中：股票投资收益	7.4.7.12	1,114,842,136.71	858,554,895.23
基金投资收益		-	-
债券投资收益	7.4.7.13	16,134,840.53	4,682,098.92
资产支持证券投资收益		-	-
贵金属投资收益		-	-
衍生工具收益	7.4.7.14	-	-
股利收益	7.4.7.15	23,860,560.51	10,158,858.32
3.公允价值变动收益（损失以“-”号填列）	7.4.7.16	68,238,486.98	419,274,451.01
4.汇兑收益（损失以“-”号填列）		-	-
5.其他收入（损失以“-”号填列）	7.4.7.17	7,145,473.28	4,862,501.21
减：二、费用		147,105,721.21	67,985,529.67
1. 管理人报酬		72,920,284.40	34,506,889.60
2. 托管费		12,153,380.82	5,751,148.20
3. 销售服务费		98,493.83	-
4. 交易费用	7.4.7.18	61,663,916.27	27,471,385.39
5. 利息支出		-	-
其中：卖出回购金融资产支出		-	-
6. 税金及附加		192.18	14.63

7. 其他费用	7.4.7.19	269,453.71	256,091.85
三、利润总额（亏损总额以“-”号填列）		1,087,784,629.50	1,231,836,366.00
减：所得税费用		-	-
四、净利润（净亏损以“-”号填列）		1,087,784,629.50	1,231,836,366.00

7.3 所有者权益（基金净值）变动表

会计主体：华安逆向策略混合型证券投资基金

本报告期：2021 年 1 月 1 日至 2021 年 12 月 31 日

单位：人民币元

项目	本期 2021 年 1 月 1 日至 2021 年 12 月 31 日		
	实收基金	未分配利润	所有者权益合计
一、期初所有者权益（基金净值）	545,540,103.82	2,811,852,262.03	3,357,392,365.85
二、本期经营活动产生的基金净值变动数（本期利润）	-	1,087,784,629.50	1,087,784,629.50
三、本期基金份额交易产生的基金净值变动数（净值减少以“-”号填列）	467,541,778.72	2,973,746,686.08	3,441,288,464.80
其中：1.基金申购款	1,242,925,707.22	7,628,146,118.93	8,871,071,826.15
2.基金赎回款	-775,383,928.50	-4,654,399,432.85	-5,429,783,361.35
四、本期向基金份额持有人分配利润产生的基金净值变动（净值减少以“-”号填列）	-	-	-
五、期末所有者权益（基金净值）	1,013,081,882.54	6,873,383,577.61	7,886,465,460.15

项目	上年度可比期间		
	2020 年 1 月 1 日至 2020 年 12 月 31 日		
	实收基金	未分配利润	所有者权益合计
一、期初所有者权益（基金净值）	392,670,764.08	942,509,870.57	1,335,180,634.65
二、本期经营活动产生的基金净值变动数（本期利润）	-	1,231,836,366.00	1,231,836,366.00
三、本期基金份额交易产生的基金净值变动数（净值减少以“-”号填列）	152,869,339.74	637,506,025.46	790,375,365.20
其中：1.基金申购款	991,374,274.72	3,892,133,473.94	4,883,507,748.66
2.基金赎回款	-838,504,934.98	-3,254,627,448.48	-4,093,132,383.46
四、本期向基金份额持有人分配利润产生的基金净值变动（净值减少以“-”号填列）	-	-	-
五、期末所有者权益（基金净值）	545,540,103.82	2,811,852,262.03	3,357,392,365.85

报表附注为财务报表的组成部分。

本报告页码（序号）从 7.1 至 7.4，财务报表由下列负责人签署：

基金管理人负责人：朱学华，主管会计工作负责人：朱学华，会计机构负责人：陈林

7.4 报表附注

7.4.1 基金基本情况

华安逆向策略混合型证券投资基金(原名为华安逆向策略股票型证券投资基金，以下简称“本基金”)经中国证券监督管理委员会(以下简称“中国证监会”)证监许可[2012]703 号《关于核准华安逆向策略股票型证券投资基金募集的批复》核准，由华安基金管理有限公司依照《中华人民共和国证券

投资基金法》和《华安逆向策略股票型证券投资基金基金合同》负责公开募集。本基金为契约型开放式基金，存续期限不定，首次设立募集不包括认购资金利息共募集 232,305,855.89 元，业经普华永道中天会计师事务所有限公司普华永道中天验字(2012)第 303 号验资报告予以验证。经向中国证监会备案，《华安逆向策略股票型证券投资基金基金合同》于 2012 年 8 月 16 日正式生效，基金合同生效日的基金份额总额为 232,412,630.24 份基金份额，其中认购资金利息折合 106,774.35 份基金份额。本基金的基金管理人为华安基金管理有限公司，基金托管人为中国工商银行股份有限公司。

根据 2014 年中国证监会令第 104 号《公开募集证券投资基金运作管理办法》，华安逆向策略股票型证券投资基金于 2015 年 8 月 6 日公告后更名为华安逆向策略混合型证券投资基金。

根据基金管理人华安基金管理有限公司 2021 年 10 月 18 日《关于旗下部分基金增设 C 类基金份额并修改基金合同及托管协议的公告》的规定，经与基金托管人协商一致并报中国证监会备案，自 2021 年 10 月 18 日起对本基金现有基金份额的基础上增设 C 类基金份额，原基金份额自动转换为 A 类基金份额，并相应修改法律文件。在投资者申购时收取申购费，但不从本类别基金资产中计提销售服务费的，称为 A 类基金份额；在投资者申购时不收取申购费，而从本类别基金资产中计提销售服务费的，称为 C 类基金份额。投资者可自行选择申购的基金份额类别。本基金 A 类基金份额和 C 类基金份额分别设置基金代码，由于基金费用的不同，A 类基金份额和 C 类基金份额将分别计算并公告基金份额净值。C 类基金份额的初始基金份额净值与当日 A 类基金份额的基金份额净值一致。

根据《中华人民共和国证券投资基金法》和《华安逆向策略混合型证券投资基金基金合同》的有关规定，本基金的投资范围为具有良好流动性的金融工具，包括国内依法发行上市的股票(包括中小板、创业板及其他经中国证监会核准上市的股票)、债券(包括中期票据)、货币市场工具、权证、资产支持证券、股指期货以及法律法规或中国证监会允许基金投资的其他金融工具(但须符合中国证监会的相关规定)。如法律法规或监管机构以后允许基金投资其他品种，基金管理人在履行适当程序后，可以将其纳入投资范围。本基金持有的股票资产占基金资产的 60%-95%；除股票以外的其他资产占基金资产的 5%-40%，其中权证投资比例不高于基金资产净值的 3%，在扣除股指期货合约需缴纳的交易保证金后，应当保持现金或到期日在一年以内的政府债券不低于基金资产净值的 5%。本基金的业绩比较基准为： $80\% \times \text{沪深 300 指数收益率} + 20\% \times \text{中国债券总指数收益率}$ 。

本财务报表由本基金的基金管理人华安基金管理有限公司于 2022 年 3 月 25 日批准报出。

7.4.2 会计报表的编制基础

本基金的财务报表按照财政部于 2006 年 2 月 15 日及以后期间颁布的《企业会计准则—基本准则》、各项具体会计准则及相关规定(以下合称“企业会计准则”)、中国证监会颁布的《证券投资基金信息披露 XBRL 模板第 3 号<年度报告和中期报告>》、中国证券投资基金业协会(以下简称“中国基金业协会”)颁布的《证券投资基金会计核算业务指引》、《华安逆向策略混合型证券投资基金基金合同》和在财务报表附注 7.4.4 所列示的中国证监会、中国基金业协会发布的有关规定及允许的基金行业实务操作编制。

本财务报表以持续经营为基础编制。

7.4.3 遵循企业会计准则及其他有关规定的声明

本基金 2021 年度财务报表符合企业会计准则的要求,真实、完整地反映了本基金 2021 年 12 月 31 日的财务状况以及 2021 年度的经营成果和基金净值变动情况等有关信息。

7.4.4 重要会计政策和会计估计

7.4.4.1 会计年度

本基金会计年度为公历 1 月 1 日起至 12 月 31 日止。

7.4.4.2 记账本位币

本基金的记账本位币为人民币。

7.4.4.3 金融资产和金融负债的分类

(1) 金融资产的分类

金融资产于初始确认时分类为:以公允价值计量且其变动计入当期损益的金融资产、应收款项、可供出售金融资产及持有至到期投资。金融资产的分类取决于本基金对金融资产的持有意图和持有能力。本基金现无金融资产分类为可供出售金融资产及持有至到期投资。

本基金目前以交易目的持有的股票投资和债券投资分类为以公允价值计量且其变动计入当期损益的金融资产。以公允价值计量且其变动计入当期损益的金融资产在资产负债表中以交易性金融资产列示。

本基金持有的其他金融资产分类为应收款项，包括银行存款、买入返售金融资产和其他各类应收款项等。应收款项是指在活跃市场中没有报价、回收金额固定或可确定的非衍生金融资产。

(2) 金融负债的分类

金融负债于初始确认时分类为：以公允价值计量且其变动计入当期损益的金融负债及其他金融负债。本基金目前暂无金融负债分类为以公允价值计量且其变动计入当期损益的金融负债。本基金持有的其他金融负债包括其他各类应付款项等。

7.4.4.4 金融资产和金融负债的初始确认、后续计量和终止确认

金融资产或金融负债于本基金成为金融工具合同的一方时，按公允价值在资产负债表内确认。以公允价值计量且其变动计入当期损益的金融资产，取得时发生的相关交易费用计入当期损益；对于支付的价款中包含的债券起息日或上次除息日至购买日止的利息，单独确认为应收项目。应收款项和其他金融负债的相关交易费用计入初始确认金额。

对于以公允价值计量且其变动计入当期损益的金融资产，按照公允价值进行后续计量；对于应收款项和其他金融负债采用实际利率法，以摊余成本进行后续计量。

金融资产满足下列条件之一的，予以终止确认：(1) 收取该金融资产现金流量的合同权利终止；(2) 该金融资产已转移，且本基金将金融资产所有权上几乎所有的风险和报酬转移给转入方；或者(3) 该金融资产已转移，虽然本基金既没有转移也没有保留金融资产所有权上几乎所有的风险和报酬，但是放弃了对该金融资产控制。

金融资产终止确认时，其账面价值与收到的对价的差额，计入当期损益。

当金融负债的现时义务全部或部分已经解除时，终止确认该金融负债或义务已解除的部分。终止确认部分的账面价值与支付的对价之间的差额，计入当期损益。

7.4.4.5 金融资产和金融负债的估值原则

本基金持有的股票投资和债券投资按如下原则确定公允价值并进行估值：

(1) 存在活跃市场的金融工具按其估值日的市场交易价格确定公允价值；估值日无交易且最近交易日后未发生影响公允价值计量的重大事件的，按最近交易日的市场交易价格确定公允价值。有充足证据表明估值日或最近交易日的市场交易价格不能真实反映公允价值的，应对市场交易价格进行调整，确定公允价值。与上述投资品种相同，但具有不同特征的，应以相同资产或负债的公允价值为基础，并在估值技术中考虑不同特征因素的影响。特征是指对资产出售或使用的限制等，如果该限制是针对资产持有者的，那么在估值技术中不应将该限制作为特征考虑。此外，基金管理人不应考虑因大量持有相关资产或负债所产生的溢价或折价。

(2) 当金融工具不存在活跃市场，采用在当前情况下适用并且有足够可利用数据和其他信息支持的估值技术确定公允价值。采用估值技术时，优先使用可观察输入值，只有在无法取得相关资产或负债可观察输入值或取得不切实可行的情况下，才可以使用不可观察输入值。

(3) 如经济环境发生重大变化或证券发行人发生影响金融工具价格的重大事件，应对估值进行调整并确定公允价值。

7.4.4.6 金融资产和金融负债的抵销

本基金持有的资产和承担的负债基本为金融资产和金融负债。当本基金 1) 具有抵销已确认金额的法定权利且该种法定权利现在是可执行的；且 2) 交易双方准备按净额结算时，金融资产与金融负债按抵销后的净额在资产负债表中列示。

7.4.4.7 实收基金

实收基金为对外发行基金份额所募集的总金额在扣除损益平准金分摊部分后的余额。由于申购和赎回引起的实收基金变动分别于基金申购确认日及基金赎回确认日认列。上述申购和赎回分别包括基金转换所引起的转入基金的实收基金增加和转出基金的实收基金减少。

7.4.4.8 损益平准金

损益平准金包括已实现平准金和未实现平准金。已实现平准金指在申购或赎回基金份额时，申购或赎回款项中包含的按累计未分配的已实现损益占基金净值比例计算的金额。未实现平准金指在申购或赎回基金份额时，申购或赎回款项中包含的按累计未实现损益占基金净值比例计算的金额。损益平准金于基金申购确认日或基金赎回确认日认列，并于期末全额转入未分配利润/(累计亏损)。

7.4.4.9 收入/(损失)的确认和计量

股票投资在持有期间应取得的现金股利扣除由上市公司代扣代缴的个人所得税后的净额确认为投资收益。债券投资在持有期间应取得的按票面利率或者发行价计算的利息扣除在适用情况下由债券发行企业代扣代缴的个人所得税及由基金管理人缴纳的增值税后的净额确认为利息收入。

以公允价值计量且其变动计入当期损益的金融资产在持有期间的公允价值变动确认为公允价值变动损益；于处置时，其处置价格与初始确认金额之间的差额确认为投资收益，其中包括从公允价值变动损益结转的公允价值累计变动额。

应收款项在持有期间确认的利息收入按实际利率法计算，实际利率法与直线法差异较小的则按直线法计算。

7.4.4.10 费用的确认和计量

本基金的管理人报酬、托管费和销售服务费在费用涵盖期间按基金合同约定的费率和计算方法逐日确认。

其他金融负债在持有期间确认的利息支出按实际利率法计算，实际利率法与直线法差异较小的则按直线法计算。

7.4.4.11 基金的收益分配政策

本基金同一类别的每一基金份额享有同等分配权。本基金收益以现金形式分配，但基金份额持有人可选择现金红利或将现金红利按红利发放日的基金份额净值自动转为基金份额进行再投资。若期末未分配利润中的未实现部分为正数，包括基金经营活动产生的未实现损益以及基金份额交易产生的未实现平准金等，则期末可供分配利润的金额为期末未分配利润中的已实现部分；若期末未分配利润的未实现部分为负数，则期末可供分配利润的金额为期末未分配利润，即已实现部分相抵未实现部分后的余额。

经宣告的拟分配基金收益于分红除权日从所有者权益转出。

7.4.4.12 分部报告

本基金以内部组织结构、管理要求、内部报告制度为依据确定经营分部，以经营分部为基础确

定报告分部并披露分部信息。经营分部是指本基金内同时满足下列条件的组成部分：(1) 该组成部分能够在日常活动中产生收入、发生费用；(2) 本基金的基金管理人能够定期评价该组成部分的经营成果，以决定向其配置资源、评价其业绩；(3) 本基金能够取得该组成部分的财务状况、经营成果和现金流量等有关会计信息。如果两个或多个经营分部具有相似的经济特征，并且满足一定条件的，则合并为一个经营分部。

本基金目前以一个单一的经营分部运作，不需要披露分部信息。

7.4.4.13 其他重要的会计政策和会计估计

根据本基金的估值原则和中国证监会允许的基金行业估值实务操作，本基金确定以下类别股票投资和债券投资的公允价值时采用的估值方法及其关键假设如下：

(1) 对于证券交易所上市的股票和债券，若出现重大事项停牌或交易不活跃(包括涨跌停时的交易不活跃)等情况，本基金根据中国证监会公告[2017]13号《中国证监会关于证券投资基金估值业务的指导意见》，根据具体情况采用《关于发布中基协(AMAC)基金行业股票估值指数的通知》提供的指数收益法等估值技术进行估值。

(2) 对于在锁定期内的非公开发行股票、首次公开发行股票时公司股东公开发售股份、通过大宗交易取得的带限售期的股票等流通受限股票，根据中国基金业协会中基协发[2017]6号《关于发布<证券投资基金投资流通受限股票估值指引(试行)>的通知》之附件《证券投资基金投资流通受限股票估值指引(试行)》(以下简称“指引”)，按估值日在证券交易所上市交易的同一股票的公允价值扣除中证指数有限公司根据指引所独立提供的该流通受限股票剩余限售期对应的流动性折扣后的价值进行估值。

(3) 对于在证券交易所上市或挂牌转让的固定收益品种(可转换债券和可交换债券除外)及在银行间同业市场交易的固定收益品种，根据中国证监会公告[2017]13号《中国证监会关于证券投资基金估值业务的指导意见》及《中国证券投资基金业协会估值核算工作小组关于2015年1季度固定收益品种的估值处理标准》采用估值技术确定公允价值。本基金持有的证券交易所上市或挂牌转让的固定收益品种(可转换债券和可交换债券除外)，按照中证指数有限公司所独立提供的估值结果确定公允价值。本基金持有的银行间同业市场固定收益品种按照中债金融估值中心有限公司所独立提供

的估值结果确定公允价值。

7.4.5 会计政策和会计估计变更以及差错更正的说明

7.4.5.1 会计政策变更的说明

财政部于 2017 年颁布了修订后的《企业会计准则第 14 号—收入》，本基金于 2021 年 1 月 1 日起执行。本基金在编制 2021 年度财务报表时已采用该准则，该准则的采用未对本基金财务报表产生重大影响。

7.4.5.2 会计估计变更的说明

本基金本报告期未发生会计估计变更。

7.4.5.3 差错更正的说明

本基金在本报告期间无须说明的会计差错更正。

7.4.6 税项

根据财政部、国家税务总局财税[2002]128 号《关于开放式证券投资基金有关税收问题的通知》、财税[2008]1 号《关于企业所得税若干优惠政策的通知》、财税[2012]85 号《关于实施上市公司股息红利差别化个人所得税政策有关问题的通知》、财税[2015]101 号《关于上市公司股息红利差别化个人所得税政策有关问题的通知》、财税[2016]36 号《关于全面推开营业税改征增值税试点的通知》、财税[2016]46 号《关于进一步明确全面推开营改增试点金融业有关政策的通知》、财税[2016]70 号《关于金融机构同业往来等增值税政策的补充通知》、财税[2016]140 号《关于明确金融 房地产开发 教育辅助服务等增值税政策的通知》、财税[2017]2 号《关于资管产品增值税政策有关问题的补充通知》、财税[2017]56 号《关于资管产品增值税有关问题的通知》、财税[2017]90 号《关于租入固定资产进项税额抵扣等增值税政策的通知》及其他相关财税法规和实务操作，主要税项列示如下：

(1) 资管产品运营过程中发生的增值税应税行为，以资管产品管理人为增值税纳税人。资管产品管理人运营资管产品过程中发生的增值税应税行为，暂适用简易计税方法，按照 3% 的征收率缴纳增值税。

对证券投资基金管理人运用基金买卖股票、债券的转让收入免征增值税，对国债、地方政府债以及金融同业往来利息收入亦免征增值税。资管产品管理人运营资管产品提供的贷款服务，以起产生的利息及利息性质的收入为销售额。

(2) 对基金从证券市场中取得的收入,包括买卖股票、债券的差价收入,股票的股息、红利收入,债券的利息收入及其他收入,暂不征收企业所得税。

(3) 对基金取得的企业债券利息收入,应由发行债券的企业在向基金支付利息时代扣代缴 20% 的个人所得税。对基金从上市公司取得的股息红利所得,持股期限在 1 个月以内(含 1 个月)的,其股息红利所得全额计入应纳税所得额;持股期限在 1 个月以上至 1 年(含 1 年)的,暂减按 50%计入应纳税所得额;持股期限超过 1 年的,暂免征收个人所得税。对基金持有的上市公司限售股,解禁后取得的股息、红利收入,按照上述规定计算纳税,持股时间自解禁日起计算;解禁前取得的股息、红利收入继续暂减按 50%计入应纳税所得额。上述所得统一适用 20%的税率计征个人所得税。

(4) 基金卖出股票按 0.1%的税率缴纳股票交易印花税,买入股票不征收股票交易印花税。

(5) 本基金的城市维护建设税、教育费附加和地方教育附加等税费按照实际缴纳增值税额的适用比例计算缴纳。

7.4.7 重要财务报表项目的说明

7.4.7.1 银行存款

单位:人民币元

项目	本期末 2021 年 12 月 31 日	上年度末 2020 年 12 月 31 日
活期存款	1,106,101,776.84	506,416,179.48
定期存款	-	-
其中:存款期限 1 个月以内	-	-
存款期限 1-3 个月	-	-
存款期限 3 个月以上	-	-
其他存款	-	-
合计	1,106,101,776.84	506,416,179.48

7.4.7.2 交易性金融资产

单位：人民币元

项目		本期末 2021 年 12 月 31 日		
		成本	公允价值	公允价值变动
股票		5,487,213,536.73	6,109,733,820.73	622,520,284.00
贵金属投资-金交所黄金合约		-	-	-
债券	交易所市场	10,299,700.00	11,398,483.60	1,098,783.60
	银行间市场	-	-	-
	合计	10,299,700.00	11,398,483.60	1,098,783.60
资产支持证券		-	-	-
基金		-	-	-
其他		-	-	-
合计		5,497,513,236.73	6,121,132,304.33	623,619,067.60
项目		上年度末 2020 年 12 月 31 日		
		成本	公允价值	公允价值变动
股票		2,299,855,775.51	2,855,145,458.53	555,289,683.02
贵金属投资-金交所黄金合约		-	-	-
债券	交易所市场	230,000.00	320,897.60	90,897.60
	银行间市场	-	-	-
	合计	230,000.00	320,897.60	90,897.60
资产支持证券		-	-	-
基金		-	-	-
其他		-	-	-
合计		2,300,085,775.51	2,855,466,356.13	555,380,580.62

7.4.7.3 衍生金融资产/负债

无余额。

7.4.7.4 买入返售金融资产

7.4.7.4.1 各项买入返售金融资产期末余额

单位：人民币元

项目	本期末 2021 年 12 月 31 日	
	账面余额	其中：买断式逆回购
交易所市场	-	-
银行间市场	700,001,370.00	-
合计	700,001,370.00	-
项目	上年度末 2020 年 12 月 31 日	
	账面余额	其中：买断式逆回购
交易所市场	-	-
银行间市场	-	-
合计	-	-

7.4.7.4.2 期末买断式逆回购交易中取得的债券

无余额。

7.4.7.5 应收利息

单位：人民币元

项目	本期末 2021 年 12 月 31 日	上年度末 2020 年 12 月 31 日
应收活期存款利息	170,699.04	54,497.80
应收定期存款利息	-	-
应收其他存款利息	-	-
应收结算备付金利息	11,615.90	3,198.60
应收债券利息	1,602.09	38.68
应收资产支持证券利息	-	-
应收买入返售证券利息	87,671.18	-

应收申购款利息	-	-
应收黄金合约拆借孳息	-	-
其他	809.60	566.00
合计	272,397.81	58,301.08

7.4.7.6 其他资产

无余额。

7.4.7.7 应付交易费用

单位：人民币元

项目	本期末 2021 年 12 月 31 日	上年度末 2020 年 12 月 31 日
交易所市场应付交易费用	27,269,013.22	10,835,730.23
银行间市场应付交易费用	3,232.75	-
合计	27,272,245.97	10,835,730.23

7.4.7.8 其他负债

单位：人民币元

项目	本期末 2021 年 12 月 31 日	上年度末 2020 年 12 月 31 日
应付券商交易单元保证金	-	-
应付赎回费	179,619.70	152,642.29
预提费用	230,000.00	217,000.00
合计	409,619.70	369,642.29

7.4.7.9 实收基金

华安逆向策略混合 A

金额单位：人民币元

项目	本期 2021年1月1日至2021年12月31日	
	基金份额	账面金额

上年度末	545,540,103.82	545,540,103.82
本期申购	1,220,599,779.91	1,220,599,779.91
本期赎回（以“-”号填列）	-770,533,336.21	-770,533,336.21
本期末	995,606,547.52	995,606,547.52

华安逆向策略混合 C

金额单位：人民币元

项目	本期 2021年1月1日至2021年12月31日	
	基金份额	账面金额
本期申购	22,325,927.31	22,325,927.31
本期赎回（以“-”号填列）	-4,850,592.29	-4,850,592.29
本期末	17,475,335.02	17,475,335.02

注：申购含红利再投、转换入份额；赎回含转换出份额。

7.4.7.10 未分配利润

华安逆向策略混合 A

单位：人民币元

项目	已实现部分	未实现部分	未分配利润合计
上年度末	2,221,252,830.62	590,599,431.41	2,811,852,262.03
本期利润	1,016,945,389.18	71,943,535.60	1,088,888,924.78
本期基金份额交易产生的变动数	2,395,934,403.67	458,271,956.49	2,854,206,360.16
其中：基金申购款	6,234,157,742.86	1,241,725,386.08	7,475,883,128.94
基金赎回款	-3,838,223,339.19	-783,453,429.59	-4,621,676,768.78
本期已分配利润	-	-	-
本期末	5,634,132,623.47	1,120,814,923.50	6,754,947,546.97

华安逆向策略混合 C

单位：人民币元

项目	已实现部分	未实现部分	未分配利润合计
本期利润	2,600,753.34	-3,705,048.62	-1,104,295.28

本期基金份额交易产生的变动数	96,158,746.44	23,381,579.48	119,540,325.92
其中：基金申购款	123,309,630.74	28,953,359.25	152,262,989.99
基金赎回款	-27,150,884.30	-5,571,779.77	-32,722,664.07
本期已分配利润	-	-	-
本期末	98,759,499.78	19,676,530.86	118,436,030.64

7.4.7.11 存款利息收入

单位：人民币元

项目	本期 2021 年 1 月 1 日至 2021 年 12 月 31 日	上年度可比期间 2020 年 1 月 1 日至 2020 年 12 月 31 日
活期存款利息收入	3,788,410.61	2,127,881.65
定期存款利息收入	-	-
其他存款利息收入	-	-
结算备付金利息收入	237,376.13	117,108.37
其他	20,982.51	12,722.45
合计	4,046,769.25	2,257,712.47

7.4.7.12 股票投资收益

单位：人民币元

项目	本期 2021 年 1 月 1 日至 2021 年 12 月 31 日	上年度可比期间 2020 年 1 月 1 日至 2020 年 12 月 31 日
卖出股票成交总额	19,723,504,499.69	8,929,575,331.22
减：卖出股票成本总额	18,608,662,362.98	8,071,020,435.99
买卖股票差价收入	1,114,842,136.71	858,554,895.23

7.4.7.13 债券投资收益

7.4.7.13.1 债券投资收益项目构成

单位：人民币元

项目	本期	上年度可比期间
----	----	---------

	2021年1月1日至2021年12月31日	2020年1月1日至2020年12月31日
债券投资收益——买卖债券（债转股及债券到期兑付）差价收入	16,134,840.53	4,682,098.92
债券投资收益——赎回差价收入	-	-
债券投资收益——申购差价收入	-	-
合计	16,134,840.53	4,682,098.92

7.4.7.13.2 债券投资收益——买卖债券差价收入

单位：人民币元

项目	本期	上年度可比期间
	2021年1月1日至2021年12月31日	2020年1月1日至2020年12月31日
卖出债券（债转股及债券到期兑付）成交总额	76,837,743.97	16,639,701.21
减：卖出债券（债转股及债券到期兑付）成本总额	60,533,861.07	11,953,400.00
减：应收利息总额	169,042.37	4,202.29
买卖债券差价收入	16,134,840.53	4,682,098.92

7.4.7.14 衍生工具收益

7.4.7.14.1 衍生工具收益——买卖权证差价收入

无。

7.4.7.14.2 衍生工具收益——其他投资收益

无。

7.4.7.15 股利收益

单位：人民币元

项目	本期	上年度可比期间
	2021年1月1日至2021年12月31日	2020年1月1日至2020年12月31日
股票投资产生的股利收益	23,860,560.51	10,158,858.32
基金投资产生的股利收益	-	-
合计	23,860,560.51	10,158,858.32

7.4.7.16 公允价值变动收益

单位：人民币元

项目名称	本期	上年度可比期间
	2021年1月1日至2021年12月31日	2020年1月1日至2020年12月31日
1.交易性金融资产	68,238,486.98	419,274,451.01
——股票投资	67,230,600.98	419,183,553.41
——债券投资	1,007,886.00	90,897.60
——资产支持证券投资	-	-
——基金投资	-	-
——贵金属投资	-	-
——其他	-	-
2.衍生工具	-	-
——权证投资	-	-
3.其他	-	-
减：应税金融商品公允价值变动产生的预估增值税	-	-
合计	68,238,486.98	419,274,451.01

7.4.7.17 其他收入

单位：人民币元

项目	本期	上年度可比期间
	2021年1月1日至2021年12月31日	2020年1月1日至2020年12月31日
基金赎回费收入	6,921,623.83	4,809,979.76
其他	-	471.77
基金转换费收入	223,849.45	52,049.68
合计	7,145,473.28	4,862,501.21

注：1.本基金的赎回费率按持有期间递减，不低于赎回费总额的 25% 归入基金资产。

2.本基金的转换费由申购补差费和转出基金的赎回费两部分构成，其中不低于转出基金的赎回费的 25% 归入转出基金的基金资产。

7.4.7.18 交易费用

单位：人民币元

项目	本期	上年度可比期间
	2021年1月1日至2021年12月31日	2020年1月1日至2020年12月31日
交易所市场交易费用	61,663,916.27	27,471,385.39
银行间市场交易费用	-	-
交易基金产生的费用	-	-
其中：申购费	-	-
赎回费	-	-
合计	61,663,916.27	27,471,385.39

7.4.7.19 其他费用

单位：人民币元

项目	本期	上年度可比期间
	2021年1月1日至2021年12月31日	2020年1月1日至2020年12月31日
审计费用	110,000.00	97,000.00
信息披露费	120,000.00	120,000.00
账户维护费	36,300.00	36,000.00
其他费用	900.00	1,200.00
银行汇划费用	2,253.71	1,891.85
合计	269,453.71	256,091.85

7.4.8 或有事项、资产负债表日后事项的说明

7.4.8.1 或有事项

截至资产负债表日，本基金并无须作披露的或有事项。

7.4.8.2 资产负债表日后事项

根据华安基金管理有限公司于 2022 年 3 月 15 日发布的公告，经华安基金管理有限公司股东会第七十三次会议决议及中国证券监督管理委员会证监许可[2022]469 号文核准，华安基金管理有限公司股东上海上国投资产管理有限公司将其持有的华安基金管理有限公司 15% 的股权转让给国泰君安证券股份有限公司。

截至财务报表批准日，除上述事项外，本基金无其他需要披露的资产负债表日后事项。

7.4.9 关联方关系

关联方名称	与本基金的关系
华安基金管理有限公司(“华安基金公司”)	基金管理人、基金注册登记机构、基金销售机构
中国工商银行股份有限公司(“中国工商银行”)	基金托管人、基金销售机构
国泰君安证券股份有限公司	基金管理人的股东、基金销售机构
上海上国投资产管理有限公司	基金管理人的股东
上海工业投资(集团)有限公司	基金管理人的股东
上海锦江国际投资管理有限公司	基金管理人的股东
国泰君安投资管理股份有限公司	基金管理人的股东
华安资产管理(香港)有限公司	基金管理人的全资子公司
华安未来资产管理(上海)有限公司	基金管理人的全资子公司

注：（1）下述关联交易均在正常业务范围内按一般商业条款订立。

（2）根据华安基金管理有限公司于 2021 年 3 月 9 日发布的公告，经华安基金管理有限公司股东会第六十六次会议决议及中国证券监督管理委员会证监许可[2021]669 号文核准，华安基金管理有限公司股东上海锦江国际投资管理有限公司将其持有的华安基金管理有限公司 8% 的股权转让给国泰君安证券股份有限公司。

7.4.10 本报告期及上年度可比期间的关联方交易

7.4.10.1 通过关联方交易单元进行的交易

7.4.10.1.1 股票交易

金额单位：人民币元

关联方名称	本期 2021年1月1日至2021年12月31日		上年度可比期间 2020年1月1日至2020年12月31日	
	成交金额	占当期股票成交总额的比例	成交金额	占当期股票成交总额的比例
国泰君安证券股份有限公司	1,135,155,872.48	2.74%	536,781,714.55	2.93%

7.4.10.1.2 权证交易

无。

7.4.10.1.3 债券交易

金额单位：人民币元

关联方名称	本期 2021年1月1日至2021年12月31日		上年度可比期间 2020年1月1日至2020年12月31日	
	成交金额	占当期债券成交总额的比例	成交金额	占当期债券成交总额的比例
国泰君安证券股份有限公司	66,438.97	0.05%	-	-

7.4.10.1.4 债券回购交易

无。

7.4.10.1.5 应支付关联方的佣金

金额单位：人民币元

关联方名称	本期 2021年1月1日至2021年12月31日			
	当期佣金	占当期佣金总量的比例	期末应付佣金余额	占期末应付佣金总额的比例
国泰君安证券股份有限公司	1,034,465.78	2.71%	419,320.70	1.54%
关联方名称	上年度可比期间 2020年1月1日至2020年12月31日			
	当期佣金	占当期佣金总量的比例	期末应付佣金余额	占期末应付佣金总额的比例
国泰君安证券股份有限公司	489,168.53	2.91%	-	-

注：1. 上述佣金参考市场价格经本基金的基金管理人与对方协商确定，以扣除由中国证券登记结算有限责任公司收取的证管费和经手费的净额列示。

2. 该类佣金协议的服务范围还包括佣金收取方为本基金提供的证券投资研究成果和市场信息服务等。

7.4.10.2 关联方报酬

7.4.10.2.1 基金管理费

单位：人民币元

项目	本期	上年度可比期间
	2021年1月1日至2021年12月31日	2020年1月1日至2020年12月31日
当期发生的基金应支付的管理费	72,920,284.40	34,506,889.60
其中：支付销售机构的客户维护费	24,636,729.21	14,994,956.30

注：支付基金管理人华安基金公司的管理人报酬按前一日基金资产净值 1.5% 的年费率计提，逐日累计至每月月底，按月支付。其计算公式为：

$$\text{日管理人报酬} = \text{前一日基金资产净值} \times 1.5\% / \text{当年天数}。$$

7.4.10.2.2 基金托管费

单位：人民币元

项目	本期	上年度可比期间
	2021年1月1日至2021年12月31日	2020年1月1日至2020年12月31日
当期发生的基金应支付的托管费	12,153,380.82	5,751,148.20

注：支付基金托管人中国工商银行的托管费按前一日基金资产净值 0.25% 的年费率计提，逐日累计至每月月底，按月支付。其计算公式为：

$$\text{日托管费} = \text{前一日基金资产净值} \times 0.25\% / \text{当年天数}。$$

7.4.10.2.3 销售服务费

单位：人民币元

获得销售服务费的各关联方名称	本期		
	2021年1月1日至2021年12月31日		
	当期发生的基金应支付的销售服务费		
	华安逆向策略混合 A	华安逆向策略混合 C	合计
华安基金管理有限公司	-	15,319.28	15,319.28
合计	-	15,319.28	15,319.28
获得销售服务费的各关联方名称	上年度可比期间		
	2020年1月1日至2020年12月31日		
	当期发生的基金应支付的销售服务费		

	华安逆向策略混合A	华安逆向策略混合C	合计
合计	-	-	-

注：根据华安基金公司发布的《关于旗下部分基金增设 C 类基金份额并修改基金合同及托管协议的公告》，自 2021 年 10 月 18 日起，支付基金销售机构的销售服务费按前一日华安逆向策略 C 基金份额的基金资产净值 0.60% 的年费率计提，逐日累计至每月月底，按月支付给华安基金公司，再由华安基金公司计算并支付给各基金销售机构。其计算公式为：

$$\text{日销售服务费} = \text{前一日华安基金份额的基金资产净值} \times 0.60\% / \text{当年天数}。$$

7.4.10.3 与关联方进行银行间同业市场的债券(含回购)交易

无。

7.4.10.4 各关联方投资本基金的情况

7.4.10.4.1 报告期内基金管理人运用固有资金投资本基金的情况

无。

7.4.10.4.2 报告期末除基金管理人之外的其他关联方投资本基金的情况

无。

7.4.10.5 由关联方保管的银行存款余额及当期产生的利息收入

单位：人民币元

关联方名称	本期		上年度可比期间	
	2021年1月1日至2021年12月31日		2020年1月1日至2020年12月31日	
	期末余额	当期利息收入	期末余额	当期利息收入
中国工商银行	1,106,101,776.84	3,788,410.61	506,416,179.48	2,127,881.65

注：本基金的银行存款由基金托管人中国工商银行保管，按银行同业利率计息。

7.4.10.6 本基金在承销期内参与关联方承销证券的情况

金额单位：人民币元

本期				
2021年1月1日至2021年12月31日				
关联方名称	证券代码	证券名称	发行方式	基金在承销期内买入

				数量（单 位：股/张）	总金额
国泰君安证 券股份有限 公司	605005	合兴股份	网下申购	634.00	4,044.92
国泰君安证 券股份有限 公司	688070	纵横股份	网下申购	2,407.00	56,024.85
国泰君安证 券股份有限 公司	688677	海泰新光	网下申购	1,768.00	63,539.80
国泰君安证 券股份有限 公司	605089	味知香	网下申购	370.00	10,556.10
国泰君安证 券股份有限 公司	605180	华生科技	网下申购	384.00	8,593.92
国泰君安证 券股份有限 公司	688395	正弦电气	网下申购	1,627.00	26,080.40
国泰君安证 券股份有限 公司	605319	无锡振华	网下申购	764.00	8,572.08
国泰君安证 券股份有限 公司	301009	可靠股份	网下申购	8,007.00	100,407.78
国泰君安证 券股份有限 公司	688276	百克生物	网下申购	3,486.00	127,349.68
国泰君安证 券股份有限 公司	688087	英科再生	网下申购	2,469.00	54,490.34
国泰君安证 券股份有限 公司	688718	唯赛勃	网下申购	3,145.00	18,490.24
国泰君安证 券股份有限 公司	301037	保立佳	网下申购	1,923.00	28,498.86
国泰君安证 券股份有限 公司	605507	国邦医药	网下申购	1,202.00	39,149.14
国泰君安证 券股份有限	605589	圣泉集团	网下申购	1,750.00	42,017.50

公司					
国泰君安证 券股份有限 公司	601825	沪农商行	网下申购	15,480.00	137,772.00
国泰君安证 券股份有限 公司	688187	时代电气	网下申购	33,865.00	1,067,997.12
国泰君安证 券股份有限 公司	688767	博拓生物	网下申购	2,220.00	77,084.51
国泰君安证 券股份有限 公司	688232	新点软件	网下申购	18,893.00	920,702.18
国泰君安证 券股份有限 公司	688190	云路股份	网下申购	3,026.00	141,807.89
国泰君安证 券股份有限 公司	688235	百济神州	网下申购	19,217.00	3,719,700.17
上年度可比期间 2020 年 1 月 1 日至 2020 年 12 月 31 日					
关联方名称	证券代码	证券名称	发行方式	基金在承销期内买入	
				数量（单 位：股/张）	总金额
国泰君安证 券股份有限 公司	688286	敏芯股份	网下申购	1,681.00	105,875.01
国泰君安证 券股份有限 公司	605066	天正电气	网下申购	1,278.00	12,805.56
国泰君安证 券股份有限 公司	688339	亿华通	网下申购	2,761.00	212,688.80
国泰君安证 券股份有限 公司	688229	博睿数据	网下申购	1,643.00	108,682.97
国泰君安证 券股份有限 公司	605388	均瑶健康	网下申购	1,230.00	16,518.90
国泰君安证 券股份有限 公司	688017	绿的谐波	网下申购	4,138.00	145,803.67

国泰君安证券股份有限公司	688095	福昕软件	网下申购	1,981.00	474,890.57
国泰君安证券股份有限公司	603112	华翔股份	网下申购	920.00	7,194.40
国泰君安证券股份有限公司	688698	伟创电气	网下申购	4,751.00	51,328.62
国泰君安证券股份有限公司	003003	天元股份	网下申购	756.00	7,930.44
国泰君安证券股份有限公司	123072	乐歌转债	老股东配售	7,752.00	775,200.00

7.4.10.7 其他关联交易事项的说明

7.4.10.7.1 其他关联交易事项的说明

无。

7.4.11 利润分配情况

无。

7.4.12 期末（2021 年 12 月 31 日）本基金持有的流通受限证券

7.4.12.1 因认购新发/增发证券而于期末持有的流通受限证券

金额单位：人民币元

7.4.12.1.1 受限证券类别：股票										
证券代码	证券名称	成功认购日	可流通日	流通受限类型	认购价格	期末估值单价	数量(单位：股)	期末成本总额	期末估值总额	备注
688235	百济神州	2021-12-06	2022-06-15	新股限售	192.60	136.46	19,217.00	3,701,194.20	2,622,351.82	-
601728	中国电信	2021-08-11	2022-02-21	新股限售	4.53	4.27	394,011.00	1,784,869.83	1,682,426.97	-
688385	复旦微电	2021-07-27	2022-02-07	新股限售	6.23	48.58	8,986.00	55,982.78	436,539.88	-
301177	迪阿股份	2021-12-08	2022-06-15	新股限售	116.88	116.08	792.00	92,568.96	91,935.36	-

688038	中科通达	2021-07-05	2022-01-13	新股限售	8.60	18.72	2,132.00	18,335.20	39,911.04	-
301035	润丰股份	2021-07-21	2022-01-28	新股限售	22.04	56.28	644.00	14,193.76	36,244.32	-
301039	中集车辆	2021-07-01	2022-01-10	新股限售	6.96	12.51	2,064.00	14,365.44	25,820.64	-
301189	奥尼电子	2021-12-21	2022-06-28	新股限售	66.18	56.62	435.00	28,788.30	24,629.70	-
301166	优宁维	2021-12-21	2022-06-28	新股限售	86.06	94.50	253.00	21,773.18	23,908.50	-
301069	凯盛新材	2021-09-16	2022-03-28	新股限售	5.17	44.21	539.00	2,786.63	23,829.19	-
301096	百诚医药	2021-12-13	2022-06-20	新股限售	79.60	78.53	272.00	21,651.20	21,360.16	-
301018	申菱环境	2021-06-28	2022-01-07	新股限售	8.29	26.06	782.00	6,482.78	20,378.92	-
301149	隆华新材	2021-11-03	2022-05-10	新股限售	10.07	16.76	1,214.00	12,224.98	20,346.64	-
301082	久盛电气	2021-10-14	2022-04-27	新股限售	15.48	21.53	915.00	14,164.20	19,699.95	-
301190	善水科技	2021-12-17	2022-06-24	新股限售	27.85	27.46	575.00	16,013.75	15,789.50	-
301118	恒光股份	2021-11-09	2022-05-18	新股限售	22.70	49.02	315.00	7,150.50	15,441.30	-
301108	洁雅股份	2021-11-25	2022-06-06	新股限售	57.27	53.71	280.00	16,035.60	15,038.80	-
301179	泽宇智能	2021-12-01	2022-06-08	新股限售	43.99	50.77	295.00	12,977.05	14,977.15	-
301046	能辉科技	2021-08-10	2022-02-17	新股限售	8.34	48.99	290.00	2,418.60	14,207.10	-
301017	漱玉平民	2021-06-23	2022-01-05	新股限售	8.86	23.80	555.00	4,917.30	13,209.00	-
301199	迈赫股份	2021-11-30	2022-06-07	新股限售	29.28	32.00	402.00	11,770.56	12,864.00	-
301020	密封科技	2021-06-28	2022-01-06	新股限售	10.64	30.44	421.00	4,479.44	12,815.24	-
301138	华研精机	2021-12-08	2022-06-15	新股限售	26.17	44.86	285.00	7,458.45	12,785.10	-
301026	浩通科技	2021-07-08	2022-01-17	新股限售	18.03	62.73	203.00	3,660.09	12,734.19	-
301021	英诺激光	2021-06-28	2022-01-06	新股限售	9.46	41.43	290.00	2,743.40	12,014.70	-
301092	争光股份	2021-10-21	2022-05-05	新股限售	36.31	35.52	323.00	11,728.13	11,472.96	-

301048	金鹰重工	2021-08-11	2022-02-28	新股限售	4.13	12.96	843.00	3,481.59	10,925.28	-
301028	东亚机械	2021-07-12	2022-01-20	新股限售	5.31	13.50	733.00	3,892.23	9,895.50	-
301045	天禄科技	2021-08-06	2022-02-17	新股限售	15.81	28.37	335.00	5,296.35	9,503.95	-
300774	倍杰特	2021-07-26	2022-02-16	新股限售	4.57	21.08	444.00	2,029.08	9,359.52	-
301040	中环海陆	2021-07-26	2022-02-07	新股限售	13.57	38.51	241.00	3,270.37	9,280.91	-
301193	家联科技	2021-12-02	2022-06-09	新股限售	30.73	29.14	297.00	9,126.81	8,654.58	-
301025	读客文化	2021-07-06	2022-01-24	新股限售	1.55	20.88	403.00	624.65	8,414.64	-
300814	中富电路	2021-08-04	2022-02-14	新股限售	8.40	23.88	328.00	2,755.20	7,832.64	-
301055	张小泉	2021-08-26	2022-03-07	新股限售	6.90	21.78	355.00	2,449.50	7,731.90	-
301198	喜悦智行	2021-11-25	2022-06-02	新股限售	21.76	29.20	262.00	5,701.12	7,650.40	-
301030	仕净科技	2021-07-15	2022-01-24	新股限售	6.10	31.52	242.00	1,476.20	7,627.84	-
301098	金埔园林	2021-11-04	2022-05-12	新股限售	12.36	22.17	307.00	3,794.52	6,806.19	-
301033	迈普医学	2021-07-15	2022-01-26	新股限售	15.14	59.97	108.00	1,635.12	6,476.76	-
301049	超越科技	2021-08-17	2022-02-24	新股限售	19.34	32.92	196.00	3,790.64	6,452.32	-
301032	新柴股份	2021-07-15	2022-01-24	新股限售	4.97	12.51	513.00	2,549.61	6,417.63	-
301056	森赫股份	2021-08-27	2022-03-07	新股限售	3.93	11.09	572.00	2,247.96	6,343.48	-
301036	双乐股份	2021-07-21	2022-02-16	新股限售	23.38	29.93	205.00	4,792.90	6,135.65	-
301041	金百泽	2021-08-02	2022-02-11	新股限售	7.31	28.21	215.00	1,571.65	6,065.15	-
301063	海锅股份	2021-09-09	2022-03-24	新股限售	17.40	36.11	153.00	2,662.20	5,524.83	-
301038	深水规院	2021-07-22	2022-02-07	新股限售	6.68	20.23	266.00	1,776.88	5,381.18	-
301059	金三江	2021-09-03	2022-03-14	新股限售	8.09	19.30	259.00	2,095.31	4,998.70	-
301027	华蓝集团	2021-07-08	2022-01-19	新股限售	11.45	16.65	286.00	3,274.70	4,761.90	-

30103 7	保立 佳	2021- 07-21	2022- 02-07	新股 限售	14.82	24.26	193.00	2,860. 26	4,682. 18	-
30107 3	君亭 酒店	2021- 09-22	2022- 03-30	新股 限售	12.24	32.00	144.00	1,762. 56	4,608. 00	-
30105 3	远信 工业	2021- 08-25	2022- 03-01	新股 限售	11.87	28.78	155.00	1,839. 85	4,460. 90	-
30106 8	大地 海洋	2021- 09-16	2022- 03-28	新股 限售	13.98	28.38	144.00	2,013. 12	4,086. 72	-
00123 4	泰慕 士	2021- 12-31	2022- 01-11	新股 未上 市	16.53	16.53	333.00	5,504. 49	5,504. 49	-
7.4.12.1.2 受限证券类别：债券										
证券 代码	证券 名称	成功 认购日	可流 通日	流通 受 限类 型	认购 价格	期末估 值单价	数量(单 位：股)	期末 成本 总额	期末 估值 总额	备注
12705 2	杭锅 转债	2021- 12-24	2022- 01-24	配债 未上 市	100.00	100.00	74,707 .00	7,470, 700.00	7,470, 700.00	-

注： 1、基金可使用以基金名义开设的股票账户，选择网上或者网下一种方式进行新股申购。其中基金参与网下申购获得的新股或作为战略投资者参与配售获得的新股，在新股上市后的约定期限内不能自由转让；基金参与网上申购获配的新股，从新股获配日至新股上市日之间不能自由转让。

2、根据《上海证券交易所科创板股票公开发行自律委员会促进科创板初期企业平稳发行行业倡导建议》，本基金获配的科创板股票如经抽签方式确定需要锁定的，锁定期限为自发行人股票上市之日起 6 个月。

3、根据《深圳证券交易所创业板首次公开发行证券发行与承销业务实施细则》，发行人和主承销商可以采用摇号限售方式或比例限售方式，安排基金通过网下发行获配的部分创业板股票设置不低于 6 个月的限售期。

7.4.12.2 期末持有的暂时停牌等流通受限股票

无。

7.4.12.3 期末债券正回购交易中作为抵押的债券

7.4.12.3.1 银行间市场债券正回购

无。

7.4.12.3.2 交易所市场债券正回购

无。

7.4.13 金融工具风险及管理

本基金为混合型基金，基金的风险与预期收益高于债券型基金和货币市场基金、低于股票型基金。本基金投资的金融工具主要包括股票投资、债券投资及权证投资等。本基金在日常经营活动中面临的与这些金融工具相关的风险主要包括信用风险、流动性风险及市场风险。本基金重点投资于价值被低估的股票，在严格控制风险的前提下，力争实现基金资产的长期稳健增值。

7.4.13.1 风险管理政策和组织架构

本基金的基金管理人建立了董事会、监事会、管理层、合规与风险管理委员会、督察长、合规监察稽核部、风险管理部与部门风险合规员各负其责的多层次的风险管理体系，形成高效运转、有效制衡的监督约束机制，保证风险管理的贯彻执行。本基金的基金管理人在董事会下设立风险控制委员会，负责制订公司的风险管理政策，颁布统一的风险定义和风险评估标准；在管理层层面设立合规与风险管理委员会，讨论和制定公司日常经营过程中风险防范和控制措施；在业务操作层面风险管理职责主要由合规监察稽核部和风险管理部负责，协调并与各部门合作完成风险管理各项工作。

本基金的基金管理人对于金融工具的风险管理方法主要是通过定性分析和定量分析的方法去估测各种风险产生的可能损失。从定性分析的角度出发，判断风险损失的严重程度和出现同类风险损失的频度。从定量分析的角度出发，根据本基金的投资目标，结合基金资产所运用金融工具，通过特定的风险量化指标、模型，形成常规的量化报告，确定风险损失的限度和相应置信程度，及时可靠地对各种风险进行监督、检查和评估，并通过相应决策，将风险控制在可承受的范围内。

7.4.13.2 信用风险

信用风险是指基金在交易过程中因交易对手未履行合约责任，或者基金所投资证券之发行人出现违约、拒绝支付到期本息等情况，导致基金资产损失和收益变化的风险。

本基金的基金管理人在交易前对交易对手的资信状况进行了充分的评估。本基金的银行存款存放在本基金的托管人中国工商银行，因而与银行存款相关的信用风险不重大。本基金在交易所进行

的交易均以中国证券登记结算有限责任公司为交易对手完成证券交收和款项清算，违约风险可能性很小；在银行间同业市场进行交易前均对交易对手进行信用评估并对证券交割方式进行限制以控制相应的信用风险。

本基金的基金管理人建立了信用风险管理流程，通过对投资品种信用等级评估来控制证券发行人的信用风险，且通过分散化投资以分散信用风险。

于 2021 年 12 月 31 日，本基金持有的除国债、央行票据和政策性金融债以外的债券占基金资产净值的比例为 0.14%(2020 年 12 月 31 日：0.01%)。

7.4.13.3 流动性风险

流动性风险是指基金在履行与金融负债有关的义务时遇到资金短缺的风险。本基金的流动性风险一方面来自于基金份额持有人可随时要求赎回其持有的基金份额，另一方面来自于投资品种所处的交易市场不活跃而带来的变现困难或因投资集中而无法在市场出现剧烈波动的情况下以合理的价格变现。

针对兑付赎回资金的流动性风险，本基金的基金管理人每日对本基金的申购赎回情况进行严密监控并预测流动性需求，保持基金投资组合中的可用现金头寸与之相匹配。本基金的基金管理人在基金合同中设计了巨额赎回条款，约定在非常情况下赎回申请的处理方式，控制因开放申购赎回模式带来的流动性风险，有效保障基金持有人利益。

于 2021 年 12 月 31 日，本基金所承担的全部金融负债的合约约定到期日均为一个月以内且不计息，可赎回基金份额净值(所有者权益)无固定到期日且不计息，因此账面余额即为未折现的合约到期现金流量。

7.4.13.3.1 报告期内本基金组合资产的流动性风险分析

本基金的基金管理人在基金运作过程中严格按照《公开募集证券投资基金运作管理办法》及《公开募集开放式证券投资基金流动性风险管理规定》等法规的要求对本基金组合资产的流动性风险进行管理，通过独立的风险管理部门对本基金的组合持仓集中度指标、流通受限制的投资品种比例以及组合在短时间内变现能力的综合指标等流动性指标进行持续的监测和分析。

本基金投资于一家公司发行的证券市值不超过基金资产净值的 10%，且本基金与由本基金的基金管理人管理的其他基金共同持有一家上市公司发行的证券不得超过该证券的 10%。本基金与由本基金的基金管理人管理的其他开放式基金共同持有一家上市公司发行的可流通股票不得超过该上市公司可流通股票的 15%，本基金与由本基金的基金管理人管理的全部投资组合持有一家上市公司发行的可流通股票，不得超过该上市公司可流通股票的 30%(完全按照有关指数构成比例进行证券投资的

开放式基金及中国证监会认定的特殊投资组合不受上述比例限制)。

本基金所持部分证券在证券交易所上市，其余亦可在银行间同业市场交易，部分基金资产流通暂时受限制不能自由转让的情况参见附注 7.4.12。此外，本基金可通过卖出回购金融资产方式借入短期资金应对流动性需求，其上限一般不超过基金持有的债券投资的公允价值。本基金主动投资于流动性受限资产的市值合计不得超过基金资产净值的 15%。于 2021 年 12 月 31 日，本基金持有的流动性受限资产的估值占基金资产净值的比例为 0.16%。

本基金的基金管理人每日对基金组合资产中 7 个工作日可变现资产的可变现价值进行审慎评估与测算，确保每日确认的净赎回申请不得超过 7 个工作日可变现资产的可变现价值。于 2021 年 12 月 31 日，本基金组合资产中 7 个工作日可变现资产的账面价值为 7,938,394,227.87 元，超过经确认的当日净赎回金额。

同时，本基金的基金管理人通过合理分散逆回购交易的到期日与交易对手的集中度；按照穿透原则对交易对手的财务状况、偿付能力及杠杆水平等进行必要的尽职调查与严格的准入管理，以及对不同的交易对手实施交易额度管理并进行动态调整等措施严格管理本基金从事逆回购交易的流动性风险和交易对手风险。此外，本基金的基金管理人建立了逆回购交易质押品管理制度：根据质押品的资质确定质押率水平；持续监测质押品的风险状况与价值变动以确保质押品按公允价值计算足额；并在与私募类证券资管产品及中国证监会认定的其他主体为交易对手开展逆回购交易时，可接受质押品的资质要求与基金合同约定的投资范围保持一致。

7.4.13.4 市场风险

市场风险是指基金所持金融工具的公允价值或未来现金流量因所处市场各类价格因素的变动而发生波动的风险，包括利率风险、外汇风险和其他价格风险。

7.4.13.4.1 利率风险

利率风险是指金融工具的公允价值或未来现金流量受市场利率变动而发生波动的风险。利率敏感性金融工具均面临由于市场利率上升而导致公允价值下降的风险，其中浮动利率类金融工具还面临每个付息期间结束根据市场利率重新定价时对于未来现金流影响的风险。

本基金的基金管理人定期对本基金面临的利率敏感性缺口进行监控，并通过调整投资组合的久期等方法对上述利率风险进行管理。

本基金持有及承担的大部分金融资产和金融负债不计息，因此本基金的收入及经营活动的现金流量在很大程度上独立于市场利率变化。本基金持有的利率敏感性资产主要为银行存款、结算备付金和买入返售金融资产等。

7.4.13.4.1.1 利率风险敞口

单位：人民币元

本期末 2021 年 12 月 31 日	1 年以内	1-5 年	5 年以上	不计息	合计
资产					
银行存款	1,106,101,776.84	-	-	-	1,106,101,776.84
结算备付金	25,813,259.19	-	-	-	25,813,259.19
存出保证金	1,799,188.30	-	-	-	1,799,188.30
交易性金融资产	11,398,483.60	-	-	6,109,733,820.73	6,121,132,304.33
买入返售金融资产	700,001,370.00	-	-	-	700,001,370.00
应收证券清算款	-	-	-	3,417,184.67	3,417,184.67
应收利息	-	-	-	272,397.81	272,397.81
应收申购款	-	-	-	24,069,162.07	24,069,162.07
资产总计	1,845,114,077.93	-	-	6,137,492,565.28	7,982,606,643.21
负债					
短期借款	-	-	-	-	-
交易性金融负债	-	-	-	-	-
衍生金融负债	-	-	-	-	-
卖出回购金融资产款	-	-	-	-	-
应付证券清算款	-	-	-	4,985,885.11	4,985,885.11
应付赎回款	-	-	-	52,116,091.85	52,116,091.85
应付管理人报酬	-	-	-	9,677,121.69	9,677,121.69
应付托管费	-	-	-	1,612,853.62	1,612,853.62
应付销售服务费	-	-	-	67,333.56	67,333.56
应付交易费用	-	-	-	27,272,245.97	27,272,245.97
应交税费	-	-	-	31.56	31.56
应付利息	-	-	-	-	-
应付利润	-	-	-	-	-
递延所得税负债	-	-	-	-	-
其他负债	-	-	-	409,619.70	409,619.70
负债总计	-	-	-	96,141,183.06	96,141,183.06

利率敏感度缺口	1,845,114,077.93	-	-	6,041,351,382.22	7,886,465,460.15
上年度末 2020 年 12 月 31 日	1 年以内	1-5 年	5 年以上	不计息	合计
资产					
银行存款	506,416,179.48	-	-	-	506,416,179.48
结算备付金	7,108,040.81	-	-	-	7,108,040.81
存出保证金	1,257,692.00	-	-	-	1,257,692.00
交易性金融资产	320,897.60	-	-	2,855,145,458.53	2,855,466,356.13
应收证券清算款	-	-	-	40,524,168.84	40,524,168.84
应收利息	-	-	-	58,301.08	58,301.08
应收申购款	-	-	-	17,826,584.63	17,826,584.63
资产总计	515,102,809.89	-	-	2,913,554,513.08	3,428,657,322.97
负债					
短期借款	-	-	-	-	-
交易性金融负债	-	-	-	-	-
衍生金融负债	-	-	-	-	-
卖出回购金融资产款	-	-	-	-	-
应付证券清算款	-	-	-	9,341,861.84	9,341,861.84
应付赎回款	-	-	-	45,981,057.56	45,981,057.56
应付管理人报酬	-	-	-	4,059,997.87	4,059,997.87
应付托管费	-	-	-	676,666.30	676,666.30
应付销售服务费	-	-	-	-	-
应付交易费用	-	-	-	10,835,730.23	10,835,730.23
应交税费	-	-	-	1.03	1.03
应付利息	-	-	-	-	-
应付利润	-	-	-	-	-
递延所得税负债	-	-	-	-	-
其他负债	-	-	-	369,642.29	369,642.29
负债总计	-	-	-	71,264,957.12	71,264,957.12
利率敏感度缺口	515,102,809.89	-	-	2,842,289,555.96	3,357,392,365.85

注：表中所示为本基金资产及负债的账面价值，并按照合约规定的利率重新定价日或到期日孰早予以分类。

7.4.13.4.1.2 利率风险的敏感性分析

于 2021 年 12 月 31 日，本基金持有的交易性债券投资公允价值占基金资产净值的比例为 0.14%(2020 年 12 月 31 日：0.01%)，因此市场利率的变动对于本基金资产净值无重大影响(2020 年 12 月 31 日：同)。

7.4.13.4.2 外汇风险

外汇风险是指金融工具的公允价值或未来现金流量因外汇汇率变动而发生波动的风险。本基金的所有资产及负债以人民币计价，因此无重大外汇风险。

7.4.13.4.3 其他价格风险

其他价格风险是指基金所持金融工具的公允价值或未来现金流量因除市场利率和外汇汇率以外的市场价格因素变动而发生波动的风险。本基金主要投资于证券交易所上市的股票，所面临的其他价格风险来源于单个证券发行主体自身经营情况或特殊事项的影响，也可能来源于证券市场整体波动的影响。

本基金的基金管理人在构建和管理投资组合的过程中，使用定量与定性相结合的研究方法对宏观经济、国家政策、资金面和市场情绪等可能影响证券市场的重要因素进行研究和预测，结合使用公司自主研发的多因子动态资产配置模型、基于投资时钟理论的资产配置模型等经济模型，分析和比较股票、债券等市场和不同金融工具的风险收益特征，确定合适的资产配置比例，动态优化投资组合。本基金的基金管理人定期结合宏观及微观环境的变化，对投资策略、资产配置、投资组合进行修正，来主动应对可能发生的市场价格风险。

本基金通过投资组合的分散化降低其他价格风险。本基金持有的股票资产占基金资产的 60%-95%；除股票以外的其他资产占基金资产的 5%-40%，其中权证投资比例不高于基金资产净值的 3%。此外，本基金的基金管理人每日对本基金所持有的证券价格实施监控，定期运用多种定量方法对基金进行风险度量，包括 VaR(Value at Risk)指标等来测试本基金面临的潜在价格风险，及时可靠地对风险进行跟踪和控制。

7.4.13.4.3.1 其他价格风险敞口

金额单位：人民币元

项目	本期末 2021 年 12 月 31 日		上年度末 2020 年 12 月 31 日	
	公允价值	占基金 资产净 值比例 (%)	公允价值	占基金 资产净 值比例 (%)
交易性金融资产—股票投资	6,109,733,820.73	77.47	2,855,145,458.53	85.04
交易性金融资产—基金投资	-	-	-	-
交易性金融资产—贵金属投资	-	-	-	-
衍生金融资产—权证投资	-	-	-	-
合计	6,109,733,820.73	77.47	2,855,145,458.53	85.04

7.4.13.4.3.2 其他价格风险的敏感性分析

假设	除业绩比较基准以外的其他市场变量保持不变		
分析	相关风险变量的变动	对资产负债表日基金资产净值的 影响金额（单位：人民币元）	
		本期末 2021 年 12 月 31 日	上年度末 2020 年 12 月 31 日
	业绩比较基准上升 5%	417,550,000.00	186,780,000.00
	业绩比较基准下降 5%	-417,550,000.00	-186,780,000.00

7.4.14 有助于理解和分析会计报表需要说明的其他事项

(1) 公允价值

(a) 金融工具公允价值计量的方法

公允价值计量结果所属的层次，由对公允价值计量整体而言具有重要意义的输入值所属的最低层次决定：

第一层次：相同资产或负债在活跃市场上未经调整的报价。

第二层次：除第一层次输入值外相关资产或负债直接或间接可观察的输入值。

第三层次：相关资产或负债的不可观察输入值。

(b) 持续的以公允价值计量的金融工具

(i) 各层次金融工具公允价值

于 2021 年 12 月 31 日,本基金持有的以公允价值计量且其变动计入当期损益的金融资产中属于第一层次的余额为 6,108,223,288.96 元,属于第二层次的余额为 7,476,204.49 元,属于第三层次的余额为 5,432,810.88 元(2020 年 12 月 31 日:第一层次 2,850,834,961.46 元,第二层次 4,631,394.67 元,无第三层次)。

(ii) 公允价值所属层次间的重大变动

本基金以导致各层次之间转换的事项发生日为确认各层次之间转换的时点。

对于证券交易所上市的股票和债券,若出现重大事项停牌、交易不活跃(包括涨跌停时的交易不活跃)、或属于非公开发行等情况,本基金不会于停牌日至交易恢复活跃日期间、交易不活跃期间及限售期间将相关股票和债券的公允价值列入第一层次;并根据估值调整中采用的不可观察输入值对于公允价值的影响程度,确定相关股票和债券公允价值应属第二层次还是第三层次。

(iii) 第三层次公允价值余额和本期变动金额

上述第三层次资产变动为购买交易性金融资产-股票投资。于 2021 年 1 月 1 日,本基金未持有第三层次资产。2021 年度购买第三层次资产金额为 7,018,044.86 元。于 2021 年 12 月 31 日,本基金持有的第三层次资产的账面价值为 5,432,810.88 元(2020 年 12 月 31 日:无)。2021 年 12 月 31 日仍持有的资产计入 2021 年度损益的未实现利得或损失的变动金额为-536,693.81 元(2020 年度:无)。

于 2021 年 12 月 31 日,上述第三层次金融资产采用平均价格亚式期权模型进行估值,不可观察输入值为预期波动率,与公允价值之间为负相关关系。

(c) 非持续的以公允价值计量的金融工具

于 2021 年 12 月 31 日,本基金未持有非持续的以公允价值计量的金融资产(2020 年 12 月 31 日:同)。

(d) 不以公允价值计量的金融工具

不以公允价值计量的金融资产和负债主要包括应收款项和其他金融负债，其账面价值与公允价值相差很小。

(2) 根据财政部发布的《企业会计准则第 22 号—金融工具确认计量》、《企业会计准则第 23 号—金融资产转移》、《企业会计准则第 24 号—套期会计》和《企业会计准则第 37 号-金融工具列报》(以下合称“新金融工具准则”)相关衔接规定，以及财政部、银保监会于 2020 年 12 月 30 日发布的《关于进一步贯彻落实新金融工具相关会计准则的通知》，公募证券投资基金应当自 2022 年 1 月 1 日起执行新金融工具准则。截至 2021 年 12 月 31 日，本基金已完成了执行新金融工具准则对财务报表潜在影响的评估。鉴于本基金业务的性质，新金融工具准则预期不会对本基金的财务状况和经营成果产生重大影响。

本基金将自 2022 年 1 月 1 日起追溯执行相关新规定，并采用准则允许的实务简便方法，调整期初所有者权益，2021 年的比较数据将不作重述。

(3) 除公允价值和执行新金融工具准则外，截至资产负债表日本基金无需要说明的其他重要事项。

§8 投资组合报告

8.1 期末基金资产组合情况

金额单位：人民币元

序号	项目	金额	占基金总资产的比例 (%)
1	权益投资	6,109,733,820.73	76.54
	其中：股票	6,109,733,820.73	76.54
2	基金投资	-	-
3	固定收益投资	11,398,483.60	0.14
	其中：债券	11,398,483.60	0.14

	资产支持证券	-	-
4	贵金属投资	-	-
5	金融衍生品投资	-	-
6	买入返售金融资产	700,001,370.00	8.77
	其中：买断式回购的买入返售金融资产	-	-
7	银行存款和结算备付金合计	1,131,915,036.03	14.18
8	其他各项资产	29,557,932.85	0.37
9	合计	7,982,606,643.21	100.00

8.2 期末按行业分类的股票投资组合

8.2.1 报告期末按行业分类的境内股票投资组合

金额单位：人民币元

代码	行业类别	公允价值	占基金资产净值比例（%）
A	农、林、牧、渔业	-	-
B	采矿业	198,462,861.30	2.52
C	制造业	5,249,633,274.67	66.57
D	电力、热力、燃气及水生产和供应业	125,169,899.17	1.59
E	建筑业	149,436,153.65	1.89
F	批发和零售业	11,023,498.73	0.14
G	交通运输、仓储和邮政业	83,356,956.00	1.06
H	住宿和餐饮业	48,812.16	0.00
I	信息传输、软件和信息技术服务业	176,706,156.38	2.24
J	金融业	78,870,906.68	1.00
K	房地产业	13,151,082.00	0.17
L	租赁和商务服务业	-	-
M	科学研究和技术服务业	15,173,627.16	0.19
N	水利、环境和公共设施管理业	189,483.32	0.00
O	居民服务、修理和其他服务业	-	-

P	教育	-	-
Q	卫生和社会工作	-	-
R	文化、体育和娱乐业	8,511,109.51	0.11
S	综合	-	-
	合计	6,109,733,820.73	77.47

8.3 期末按公允价值占基金资产净值比例大小排序的所有股票投资明细

金额单位：人民币元

序号	股票代码	股票名称	数量(股)	公允价值	占基金资产净值比例(%)
1	000977	浪潮信息	12,137,291	434,879,136.53	5.51
2	300750	宁德时代	670,181	394,066,428.00	5.00
3	300316	晶盛机电	4,584,839	318,646,310.50	4.04
4	000733	振华科技	1,743,985	216,742,455.80	2.75
5	000049	德赛电池	2,878,138	167,853,008.16	2.13
6	601208	东材科技	9,519,090	165,156,211.50	2.09
7	002179	中航光电	1,601,138	161,010,437.28	2.04
8	000739	普洛药业	4,528,471	158,904,047.39	2.01
9	002384	东山精密	5,838,000	158,209,800.00	2.01
10	002534	杭锅股份	4,836,980	153,283,896.20	1.94
11	000768	中航西飞	4,176,978	152,459,697.00	1.93
12	600188	兖矿能源	5,149,200	121,160,676.00	1.54
13	002048	宁波华翔	5,365,200	116,049,276.00	1.47
14	000792	盐湖股份	3,231,600	114,366,324.00	1.45
15	600885	宏发股份	1,475,644	110,142,068.16	1.40
16	300502	新易盛	2,722,400	106,663,632.00	1.35
17	600875	东方电气	4,285,770	91,801,193.40	1.16
18	002049	紫光国微	402,900	90,652,500.00	1.15
19	600399	抚顺特钢	3,517,885	87,138,011.45	1.10
20	600587	新华医疗	2,588,700	83,356,140.00	1.06
21	601919	中远海控	4,458,600	83,331,234.00	1.06
22	002897	意华股份	1,463,216	82,832,657.76	1.05
23	002463	沪电股份	4,790,560	79,427,484.80	1.01
24	600039	四川路桥	6,590,034	79,344,009.36	1.01
25	600888	新疆众和	9,406,070	77,788,198.90	0.99
26	000776	广发证券	3,043,500	74,839,665.00	0.95
27	601137	博威合金	3,129,200	73,849,120.00	0.94
28	600529	山东药玻	1,626,400	71,398,960.00	0.91
29	000928	中钢国际	7,535,551	70,080,624.30	0.89

30	600869	远东股份	10,106,990	69,536,091.20	0.88
31	603897	长城科技	1,258,302	62,713,771.68	0.80
32	002389	航天彩虹	2,254,800	62,683,440.00	0.79
33	002206	海利得	6,622,750	58,810,020.00	0.75
34	000519	中兵红箭	2,132,500	56,873,775.00	0.72
35	300587	天铁股份	2,747,863	54,874,824.11	0.70
36	002001	新和成	1,613,800	50,221,456.00	0.64
37	600416	湘电股份	2,289,300	50,112,777.00	0.64
38	300365	恒华科技	4,641,006	49,890,814.50	0.63
39	601600	中国铝业	7,960,400	48,478,836.00	0.61
40	300394	天孚通信	1,297,400	47,484,840.00	0.60
41	300659	中孚信息	1,040,257	47,175,654.95	0.60
42	600021	上海电力	3,641,329	46,681,837.78	0.59
43	600348	华阳股份	3,921,338	46,467,855.30	0.59
44	002332	仙琚制药	3,499,913	46,198,851.60	0.59
45	600210	紫江企业	4,815,000	44,201,700.00	0.56
46	000682	东方电子	5,215,100	44,171,897.00	0.56
47	603507	振江股份	1,068,300	43,693,470.00	0.55
48	600011	华能国际	4,305,431	41,719,626.39	0.53
49	688668	鼎通科技	584,567	41,200,282.16	0.52
50	601702	华峰铝业	3,330,282	41,029,074.24	0.52
51	002046	国机精工	2,730,200	40,625,376.00	0.52
52	300308	中际旭创	942,900	40,073,250.00	0.51
53	000887	中鼎股份	1,719,172	37,495,141.32	0.48
54	002088	鲁阳节能	1,429,640	37,170,640.00	0.47
55	603666	亿嘉和	461,640	34,678,396.80	0.44
56	002013	中航机电	1,888,400	34,331,112.00	0.44
57	603606	东方电缆	664,800	34,011,168.00	0.43
58	603501	韦尔股份	108,900	33,842,853.00	0.43
59	300358	楚天科技	1,165,000	30,371,550.00	0.39
60	600642	申能股份	4,082,100	30,085,077.00	0.38
61	600563	法拉电子	129,073	29,996,565.20	0.38
62	600010	包钢股份	10,035,200	27,998,208.00	0.36
63	603985	恒润股份	499,623	26,689,860.66	0.34
64	688633	星球石墨	412,370	26,028,794.40	0.33
65	300620	光库科技	487,450	25,108,549.50	0.32
66	000589	贵州轮胎	4,058,996	24,962,825.40	0.32
67	600845	宝信软件	407,777	24,805,074.91	0.31
68	000762	西藏矿业	447,900	23,796,927.00	0.30
69	688008	澜起科技	267,638	22,446,799.06	0.28
70	300769	德方纳米	45,557	22,375,776.12	0.28
71	600933	爱柯迪	1,050,100	20,245,928.00	0.26
72	300705	九典制药	518,330	18,214,116.20	0.23
73	002484	江海股份	593,500	16,214,420.00	0.21

74	300765	新诺威	1,026,300	15,743,442.00	0.20
75	000913	钱江摩托	1,070,800	15,194,652.00	0.19
76	603259	药明康德	118,800	14,087,304.00	0.18
77	300699	光威复材	159,700	13,491,456.00	0.17
78	600048	保利发展	841,400	13,151,082.00	0.17
79	603181	皇马科技	685,499	13,147,870.82	0.17
80	600893	航发动力	199,800	12,679,308.00	0.16
81	000823	超声电子	922,900	12,569,898.00	0.16
82	002643	万润股份	520,600	12,306,984.00	0.16
83	600976	健民集团	119,804	9,451,337.56	0.12
84	002821	凯莱英	21,200	9,222,000.00	0.12
85	002386	天原股份	722,000	9,191,060.00	0.12
86	600131	国网信通	391,700	8,558,645.00	0.11
87	300953	震裕科技	65,300	8,526,221.00	0.11
88	300413	芒果超媒	146,700	8,394,174.00	0.11
89	603730	岱美股份	359,500	8,383,540.00	0.11
90	603236	移远通信	38,570	7,864,423.00	0.10
91	600989	宝丰能源	429,900	7,463,064.00	0.09
92	002028	思源电气	151,300	7,445,473.00	0.09
93	300274	阳光电源	50,500	7,362,900.00	0.09
94	601001	晋控煤业	732,300	7,037,403.00	0.09
95	600032	浙江新能	432,300	6,683,358.00	0.08
96	000915	华特达因	209,100	6,369,186.00	0.08
97	600521	华海药业	290,500	6,292,230.00	0.08
98	000420	吉林化纤	1,190,900	6,276,043.00	0.08
99	300034	钢研高纳	105,500	6,076,800.00	0.08
100	688772	珠海冠宇	99,585	4,844,810.25	0.06
101	300693	盛弘股份	124,900	4,582,581.00	0.06
102	300820	英杰电气	47,200	4,243,280.00	0.05
103	300033	同花顺	27,400	3,961,492.00	0.05
104	601369	陕鼓动力	293,900	3,826,578.00	0.05
105	002026	山东威达	164,100	3,021,081.00	0.04
106	688235	百济神州	19,217	2,622,351.82	0.03
107	300171	东富龙	46,600	2,355,164.00	0.03
108	300841	康华生物	10,000	2,127,200.00	0.03
109	601126	四方股份	97,300	2,033,570.00	0.03
110	601728	中国电信	394,011	1,682,426.97	0.02
111	301177	迪阿股份	7,920	999,187.20	0.01
112	688105	诺唯赞	6,180	655,080.00	0.01
113	300973	立高食品	3,593	474,563.44	0.01
114	688167	炬光科技	2,014	441,066.00	0.01
115	688385	复旦微电	8,986	436,539.88	0.01
116	301035	润丰股份	6,438	372,296.32	0.00
117	688190	云路股份	3,026	358,520.48	0.00

118	688192	迪哲医药	8,926	330,351.26	0.00
119	301039	中集车辆	20,640	264,150.72	0.00
120	301069	凯盛新材	5,386	260,217.38	0.00
121	301189	奥尼电子	4,345	259,307.90	0.00
122	301166	优宁维	2,528	258,233.50	0.00
123	301149	隆华新材	12,138	251,935.44	0.00
124	301096	百诚医药	2,714	231,152.38	0.00
125	688206	概伦电子	6,000	220,140.00	0.00
126	301118	恒光股份	3,142	190,856.65	0.00
127	301190	善水科技	5,741	171,802.70	0.00
128	301108	洁雅股份	2,800	166,667.20	0.00
129	301179	泽宇智能	2,941	161,592.01	0.00
130	301046	能辉科技	2,891	146,077.80	0.00
131	301199	迈赫股份	4,014	139,825.80	0.00
132	301015	百洋医药	4,614	139,804.20	0.00
133	301017	漱玉平民	5,550	133,838.25	0.00
134	301020	密封科技	4,210	130,084.79	0.00
135	301026	浩通科技	2,027	129,306.03	0.00
136	301092	争光股份	3,230	124,293.63	0.00
137	301021	英诺激光	2,899	121,096.99	0.00
138	300993	玉马遮阳	4,097	117,624.87	0.00
139	301048	金鹰重工	8,424	114,557.55	0.00
140	301011	华立科技	1,750	105,350.00	0.00
141	301028	东亚机械	7,329	100,722.42	0.00
142	301045	天禄科技	3,350	97,602.25	0.00
143	300774	倍杰特	4,435	97,161.52	0.00
144	301040	中环海陆	2,401	95,680.91	0.00
145	301198	喜悦智行	2,613	95,084.09	0.00
146	301193	家联科技	2,970	93,789.63	0.00
147	688210	统联精密	2,218	91,958.28	0.00
148	301025	读客文化	4,027	87,417.84	0.00
149	301012	扬电科技	1,691	85,632.24	0.00
150	300814	中富电路	3,280	80,865.12	0.00
151	301055	张小泉	3,541	80,181.54	0.00
152	301016	雷尔伟	2,747	71,202.24	0.00
153	600927	永安期货	1,859	69,749.68	0.00
154	301049	超越科技	1,954	67,173.64	0.00
155	301056	森赫股份	5,716	65,653.80	0.00
156	301033	迈普医学	1,076	65,640.92	0.00
157	301032	新柴股份	5,124	65,484.54	0.00
158	301004	嘉益股份	3,115	63,795.20	0.00
159	301041	金百泽	2,150	63,670.10	0.00
160	301036	双乐股份	2,047	62,445.59	0.00
161	301007	德迈仕	3,022	60,198.24	0.00

162	301063	海锅股份	1,524	59,268.03	0.00
163	301059	金三江	2,581	52,808.68	0.00
164	301073	君亭酒店	1,432	48,812.16	0.00
165	301027	华蓝集团	2,856	48,631.80	0.00
166	301037	保立佳	1,923	48,157.08	0.00
167	301053	远信工业	1,544	45,992.00	0.00
168	301068	大地海洋	1,436	43,660.68	0.00
169	603071	物产环能	1,627	41,098.02	0.00
170	688038	中科通达	2,132	39,911.04	0.00
171	603230	内蒙新华	1,141	29,517.67	0.00
172	605166	聚合顺	1,641	26,124.72	0.00
173	001317	三羊马	300	25,722.00	0.00
174	301018	申菱环境	782	20,378.92	0.00
175	301082	久盛电气	915	19,699.95	0.00
176	603216	梦天家居	772	19,523.88	0.00
177	603199	九华旅游	888	19,287.36	0.00
178	001296	长江材料	310	18,376.80	0.00
179	001215	千味央厨	295	17,171.95	0.00
180	301138	华研精机	285	12,785.10	0.00
181	301030	仕净科技	242	7,627.84	0.00
182	301098	金埔园林	307	6,806.19	0.00
183	000888	峨眉山 A	888	5,860.80	0.00
184	001234	泰慕士	333	5,504.49	0.00
185	301038	深水规院	266	5,381.18	0.00
186	603176	汇通集团	1,924	4,713.80	0.00
187	002837	英维克	36	1,472.04	0.00

8.4 报告期内股票投资组合的重大变动

8.4.1 累计买入金额超出期初基金资产净值 2%或前 20 名的股票明细

金额单位：人民币元

序号	股票代码	股票名称	本期累计买入金额	占期初基金资产净值比例 (%)
1	002241	歌尔股份	610,179,136.57	18.17
2	000977	浪潮信息	608,958,717.36	18.14
3	300750	宁德时代	549,670,255.07	16.37
4	600438	通威股份	426,822,208.20	12.71
5	002475	立讯精密	392,254,362.89	11.68
6	300014	亿纬锂能	379,633,673.22	11.31
7	300316	晶盛机电	321,798,859.01	9.58
8	300059	东方财富	318,252,164.59	9.48

9	002179	中航光电	299,519,458.13	8.92
10	000768	中航西飞	288,053,490.65	8.58
11	000733	振华科技	275,594,309.23	8.21
12	601919	中远海控	270,984,395.27	8.07
13	002384	东山精密	269,124,019.66	8.02
14	600219	南山铝业	254,661,976.79	7.59
15	300408	三环集团	234,148,188.54	6.97
16	000049	德赛电池	227,023,932.25	6.76
17	002714	牧原股份	225,506,797.74	6.72
18	600888	新疆众和	206,214,734.46	6.14
19	600089	特变电工	192,185,479.29	5.72
20	000661	长春高新	191,783,547.35	5.71
21	002129	中环股份	190,591,552.93	5.68
22	600210	紫江企业	185,672,268.27	5.53
23	601012	隆基股份	175,605,509.45	5.23
24	600885	宏发股份	174,685,305.87	5.20
25	002001	新 和 成	167,761,057.08	5.00
26	002056	横店东磁	159,521,231.96	4.75
27	002048	宁波华翔	153,679,844.89	4.58
28	600893	航发动力	152,368,243.80	4.54
29	002484	江海股份	148,391,753.19	4.42
30	000739	普洛药业	148,386,038.89	4.42
31	300769	德方纳米	146,406,336.50	4.36
32	000988	华工科技	145,435,054.75	4.33
33	300073	当升科技	144,845,059.59	4.31
34	002049	紫光国微	144,687,155.68	4.31
35	002812	恩捷股份	144,094,410.94	4.29
36	600426	华鲁恒升	143,670,921.44	4.28
37	600884	杉杉股份	143,493,620.80	4.27
38	600875	东方电气	138,685,175.04	4.13
39	002594	比亚迪	137,267,496.65	4.09
40	600745	闻泰科技	136,703,928.31	4.07
41	300037	新宙邦	134,311,430.01	4.00
42	603876	鼎胜新材	131,455,852.67	3.92
43	000519	中兵红箭	129,508,375.35	3.86
44	600522	中天科技	128,515,352.03	3.83
45	600188	兖矿能源	125,752,932.02	3.75
46	600216	浙江医药	125,237,893.73	3.73
47	002027	分众传媒	123,678,307.70	3.68
48	601857	中国石油	120,651,534.47	3.59
49	600183	生益科技	118,653,584.32	3.53
50	600352	浙江龙盛	118,533,936.18	3.53
51	600028	中国石化	117,477,256.96	3.50
52	002236	大华股份	116,091,513.00	3.46

53	300587	天铁股份	113,582,081.81	3.38
54	601117	中国化学	111,982,459.00	3.34
55	601899	紫金矿业	110,247,800.71	3.28
56	000792	盐湖股份	108,423,749.02	3.23
57	002332	仙琚制药	104,038,054.35	3.10
58	600845	宝信软件	101,629,529.01	3.03
59	002534	杭锅股份	101,546,073.06	3.02
60	300502	新易盛	101,031,128.91	3.01
61	601208	东材科技	99,891,736.74	2.98
62	688779	长远锂科	99,733,355.44	2.97
63	000938	紫光股份	99,121,165.32	2.95
64	600399	抚顺特钢	98,850,837.73	2.94
65	600760	中航沈飞	98,231,433.36	2.93
66	601058	赛轮轮胎	97,296,125.30	2.90
67	600009	上海机场	97,089,076.80	2.89
68	603678	火炬电子	95,115,168.34	2.83
69	688772	珠海冠宇	92,555,219.74	2.76
70	603259	药明康德	91,582,178.32	2.73
71	600519	贵州茅台	89,639,393.23	2.67
72	600660	福耀玻璃	89,479,030.37	2.67
73	002533	金杯电工	88,695,818.67	2.64
74	600869	远东股份	86,151,381.83	2.57
75	601636	旗滨集团	84,819,607.22	2.53
76	601702	华峰铝业	83,551,486.34	2.49
77	601137	博威合金	83,508,670.00	2.49
78	002185	华天科技	82,808,873.40	2.47
79	601600	中国铝业	82,303,771.89	2.45
80	300613	富瀚微	82,148,100.34	2.45
81	300659	中孚信息	79,671,450.67	2.37
82	002206	海利得	77,788,856.51	2.32
83	002759	天际股份	77,329,169.00	2.30
84	600111	北方稀土	77,096,950.94	2.30
85	002463	沪电股份	76,739,830.00	2.29
86	600010	宝钢股份	75,796,289.60	2.26
87	600295	鄂尔多斯	75,746,686.95	2.26
88	000776	广发证券	75,736,042.74	2.26
89	300365	恒华科技	75,471,087.08	2.25
90	600039	四川路桥	74,681,145.70	2.22
91	601311	骆驼股份	73,259,253.85	2.18
92	000928	中钢国际	73,222,934.37	2.18
93	600587	新华医疗	73,146,083.99	2.18
94	600348	华阳股份	71,835,305.46	2.14
95	002258	利尔化学	71,795,128.15	2.14
96	002139	拓邦股份	70,667,658.84	2.10

97	603010	万盛股份	69,862,655.33	2.08
98	600976	健民集团	69,205,015.47	2.06
99	300122	智飞生物	68,451,155.50	2.04

注：本项“买入金额”均按买卖成交金额（成交单价乘以成交数量）填列，不考虑相关交易费用。

8.4.2 累计卖出金额超出期初基金资产净值 2%或前 20 名的股票明细

金额单位：人民币元

序号	股票代码	股票名称	本期累计卖出金额	占期初基金资产净值比例 (%)
1	002241	歌尔股份	575,904,248.30	17.15
2	300059	东方财富	575,430,800.55	17.14
3	300014	亿纬锂能	457,056,272.20	13.61
4	601012	隆基股份	428,129,508.40	12.75
5	600438	通威股份	421,907,047.67	12.57
6	002475	立讯精密	311,697,004.65	9.28
7	002179	中航光电	309,742,766.66	9.23
8	300750	宁德时代	290,035,413.76	8.64
9	600219	南山铝业	269,221,362.71	8.02
10	300408	三环集团	268,743,977.17	8.00
11	600089	特变电工	238,369,633.44	7.10
12	000568	泸州老窖	226,836,953.70	6.76
13	002812	恩捷股份	210,780,146.71	6.28
14	002484	江海股份	202,479,865.41	6.03
15	002714	牧原股份	196,082,993.26	5.84
16	000977	浪潮信息	180,612,504.01	5.38
17	600690	海尔智家	174,646,746.80	5.20
18	601919	中远海控	174,152,349.23	5.19
19	002129	中环股份	170,130,336.89	5.07
20	002027	分众传媒	168,864,390.09	5.03
21	000661	长春高新	165,798,335.21	4.94
22	603876	鼎胜新材	163,848,020.89	4.88
23	600210	紫江企业	159,696,397.96	4.76
24	300769	德方纳米	152,411,004.64	4.54
25	002594	比亚迪	149,151,082.04	4.44
26	002056	横店东磁	148,529,304.54	4.42
27	300073	当升科技	143,851,638.95	4.28
28	600893	航发动力	141,667,698.07	4.22
29	002001	新和成	140,053,037.64	4.17

30	000768	中航西飞	137,760,047.04	4.10
31	300037	新宙邦	137,661,174.23	4.10
32	600745	闻泰科技	134,578,350.21	4.01
33	000988	华工科技	134,079,493.85	3.99
34	600884	杉杉股份	133,378,478.08	3.97
35	600426	华鲁恒升	131,742,893.53	3.92
36	600183	生益科技	130,042,422.71	3.87
37	000858	五粮液	128,697,479.64	3.83
38	002025	航天电器	128,159,264.50	3.82
39	300316	晶盛机电	127,844,778.12	3.81
40	688772	珠海冠宇	122,165,186.45	3.64
41	600519	贵州茅台	118,577,920.49	3.53
42	000733	振华科技	118,518,628.56	3.53
43	002080	中材科技	117,986,991.06	3.51
44	601888	中国中免	117,921,683.85	3.51
45	600522	中天科技	116,207,424.37	3.46
46	002236	大华股份	115,344,557.28	3.44
47	002384	东山精密	115,307,687.65	3.43
48	600888	新疆众和	112,576,643.10	3.35
49	002202	金风科技	112,334,797.78	3.35
50	600028	中国石化	111,668,085.27	3.33
51	600216	浙江医药	111,345,439.82	3.32
52	601058	赛轮轮胎	111,280,277.72	3.31
53	600309	万华化学	111,013,064.79	3.31
54	600760	中航沈飞	107,379,207.79	3.20
55	603678	火炬电子	106,338,114.66	3.17
56	000938	紫光股份	105,618,783.85	3.15
57	601717	郑煤机	104,882,397.70	3.12
58	600352	浙江龙盛	103,973,023.74	3.10
59	000519	中兵红箭	102,171,942.02	3.04
60	000739	普洛药业	99,684,270.06	2.97
61	300628	亿联网络	98,893,621.35	2.95
62	601899	紫金矿业	97,631,603.72	2.91
63	601857	中国石油	97,249,544.10	2.90
64	600295	鄂尔多斯	96,632,440.79	2.88
65	300613	富瀚微	96,437,130.99	2.87
66	002759	天际股份	96,407,308.00	2.87
67	688779	长远锂科	95,621,256.98	2.85
68	600009	上海机场	94,898,831.34	2.83
69	000333	美的集团	94,274,460.89	2.81
70	601117	中国化学	91,984,829.28	2.74
71	000049	德赛电池	91,405,021.84	2.72
72	002493	荣盛石化	90,497,590.83	2.70
73	600845	宝信软件	90,497,540.50	2.70

74	600019	宝钢股份	90,060,737.22	2.68
75	600660	福耀玻璃	86,711,038.87	2.58
76	603259	药明康德	82,067,911.63	2.44
77	002533	金杯电工	79,958,149.15	2.38
78	300122	智飞生物	77,696,748.51	2.31
79	000786	北新建材	77,461,356.34	2.31
80	002185	华天科技	76,611,070.08	2.28
81	601636	旗滨集团	76,562,597.94	2.28
82	601311	骆驼股份	76,102,494.39	2.27
83	600976	健民集团	75,157,385.96	2.24
84	002139	拓邦股份	73,895,912.35	2.20
85	600031	三一重工	73,772,145.61	2.20
86	002049	紫光国微	73,382,078.50	2.19
87	002311	海大集团	73,066,334.10	2.18
88	600577	精达股份	72,572,845.00	2.16
89	600885	宏发股份	72,481,067.16	2.16
90	600875	东方电气	71,755,942.00	2.14
91	600176	中国巨石	68,946,533.12	2.05
92	002026	山东威达	68,724,823.37	2.05
93	603595	东尼电子	68,661,665.38	2.05
94	600887	伊利股份	67,947,736.04	2.02
95	600366	宁波韵升	67,333,266.71	2.01

注：本项“卖出金额”均按买卖成交金额（成交单价乘以成交数量）填列，不考虑相关交易费用。

8.4.3 买入股票的成本总额及卖出股票的收入总额

单位：人民币元

买入股票的成本（成交）总额	21,796,020,124.20
卖出股票的收入（成交）总额	19,723,504,499.69

注：本项“买入股票的成本（成交）总额”和“卖出股票的收入（成交）总额”均按买卖成交金额（成交单价乘以成交数量）填列，不考虑相关交易费用。

8.5 期末按债券品种分类的债券投资组合

金额单位：人民币元

序号	债券品种	公允价值	占基金资产净值比例(%)
1	国家债券	-	-

2	央行票据	-	-
3	金融债券	-	-
	其中：政策性金融债	-	-
4	企业债券	-	-
5	企业短期融资券	-	-
6	中期票据	-	-
7	可转债（可交换债）	11,398,483.60	0.14
8	同业存单	-	-
9	其他	-	-
10	合计	11,398,483.60	0.14

8.6 期末按公允价值占基金资产净值比例大小排序的前五名债券投资明细

金额单位：人民币元

序号	债券代码	债券名称	数量(张)	公允价值	占基金资产净值比例(%)
1	127052	杭锅转债	74,707	7,470,700.00	0.09
2	110082	宏发转债	28,290	3,927,783.60	0.05

8.7 期末按公允价值占基金资产净值比例大小排序的所有资产支持证券投资明细

本基金本报告期末未持有资产支持证券。

8.8 报告期末按公允价值占基金资产净值比例大小排序的前五名贵金属投资明细

本基金本报告期没有投资贵金属。

8.9 期末按公允价值占基金资产净值比例大小排名的前五名权证投资明细

本基金本报告期末未持有权证投资。

8.10 报告期末本基金投资的股指期货交易情况说明

8.10.1 报告期末本基金投资的股指期货持仓和损益明细

本基金本报告期没有投资股指期货。

8.10.2 本基金投资股指期货的投资政策

本基金在进行股指期货投资时，将根据风险管理的原则，以套期保值为主要目的。在风险可控的前提下，本基金本着审慎原则，参与股指期货的投资，以管理投资组合的系统性风险，改善组合的风险收益特性。

8.11 报告期末本基金投资的国债期货交易情况说明

8.11.1 本期国债期货投资政策

无。

8.11.2 报告期末本基金投资的国债期货持仓和损益明细

本基金本报告期没有投资国债期货。

8.11.3 本期国债期货投资评价

无。

8.12 投资组合报告附注

8.12.1 本报告期内，本基金投资的前十名证券的发行主体没有被监管部门立案调查的，也没有在报告编制日前一年内受到公开谴责、处罚的情况。

8.12.2 本基金投资的前十名股票中，不存在投资于超出基金合同规定备选股票库之外的股票。

8.12.3 期末其他各项资产构成

单位：人民币元

序号	名称	金额
1	存出保证金	1,799,188.30
2	应收证券清算款	3,417,184.67
3	应收股利	-
4	应收利息	272,397.81
5	应收申购款	24,069,162.07
6	其他应收款	-
7	待摊费用	-
8	其他	-
9	合计	29,557,932.85

8.12.4 期末持有的处于转股期的可转换债券明细

本基金本报告期末未持有处于转股期的可转换债券。

8.12.5 期末前十名股票中存在流通受限情况的说明

本基金本报告期末前十名股票中不存在流通受限情况。

§9 基金份额持有人信息

9.1 期末基金份额持有人户数及持有人结构

份额单位：份

份额级别	持有人户数(户)	户均持有的基金份额	持有人结构			
			机构投资者		个人投资者	
			持有份额	占总份额比例	持有份额	占总份额比例
华安逆向策略混合 A	516,789	1,926.52	219,247,056.88	22.02%	776,359,490.64	77.98%
华安逆向策略混合 C	5,739	3,045.01	10,720,648.13	61.35%	6,754,686.89	38.65%
合计	522,528	1,938.81	229,967,705.01	22.70%	783,114,177.53	77.30%

9.2 期末基金管理人的从业人员持有本基金的情况

项目	份额级别	持有份额总数（份）	占基金总份额比例
基金管理人所有从业人员持有本基金	华安逆向策略混合 A	516,366.70	0.05%
	华安逆向策略混合 C	269.65	0.00%
	合计	516,636.35	0.05%

9.3 期末基金管理人的从业人员持有本开放式基金份额总量区间的情况

本公司高级管理人员、基金投资和研究部门负责人持有该只基金份额总量的数量区间为 0。

本基金的基金经理持有本基金份额总量的数量区间为 0。

§10 开放式基金份额变动

单位：份

项目	华安逆向策略混合 A	华安逆向策略混合 C
本报告期期初基金份额总额	545,540,103.82	-
本报告期基金总申购份额	1,220,599,779.91	22,325,927.31
减：本报告期基金总赎回份额	770,533,336.21	4,850,592.29
本报告期基金拆分变动份额	-	-
本报告期期末基金份额总额	995,606,547.52	17,475,335.02

注：总申购份额含转换入份额。总赎回份额含转换出份额。

§11 重大事件揭示**11.1 基金份额持有人大会决议**

报告期内无基金份额持有人大会决议。

11.2 基金管理人、基金托管人的专门基金托管部门的重大人事变动

1、本报告期内本基金管理人重大人事变动如下：

2021 年 2 月 6 日，基金管理人发布了《华安基金管理有限公司关于督察长变更的公告》，杨牧云先生新任本基金管理人的督察长。

2、本报告期内本基金托管人的专门基金托管部门重大人事变动如下：

中国工商银行股份有限公司（以下简称“本公司”）根据工作需要，任命刘彤女士担任本公司资产托管部总经理，全面主持资产托管部相关工作。刘彤女士的托管人高级管理人员任职信息已经在中国证券投资基金业协会备案。李勇先生不再担任本公司资产托管部总经理职务。

11.3 涉及基金管理人、基金财产、基金托管业务的诉讼

报告期内无涉及本基金财产、基金托管业务的诉讼。报告期内基金管理人无涉及本基金财产的诉讼。

11.4 基金投资策略的改变

本报告期内无基金投资策略的改变。

11.5 本报告期持有的基金发生的重大影响事件

无

11.6 为基金进行审计的会计师事务所情况

本报告期内本基金未改聘为基金审计的会计师事务所。

报告年度应支付给聘任会计师事务所的报酬为人民币 110,000.00 元。

目前的审计机构已提供审计服务的连续年限：自基金合同生效日起至今。

11.7 管理人、托管人及其高级管理人员受稽查或处罚等情况

本报告期内无管理人、托管人及其高级管理人员受稽查或处罚等情况。

11.8 基金租用证券公司交易单元的有关情况

11.8.1 基金租用证券公司交易单元进行股票投资及佣金支付情况

金额单位：人民币元

券商名称	交易单元数量	股票交易		应支付该券商的佣金		备注
		成交金额	占当期股票成交总额的比例	佣金	占当期佣金总量的比例	
东方财富	1	7,429,422,000.08	17.91%	6,770,439.20	17.74%	-
银河证券	1	3,798,176,534.14	9.15%	3,537,240.78	9.27%	-
华创证券	1	3,173,729,738.05	7.65%	2,955,683.38	7.74%	-
国金证券	2	3,099,572,857.15	7.47%	2,856,126.15	7.48%	-
东吴证券	1	2,980,805,326.71	7.18%	2,716,410.07	7.12%	-
招商证券	1	2,771,982,675.40	6.68%	2,526,115.99	6.62%	-
华泰证券	1	2,138,048,595.33	5.15%	1,948,406.45	5.11%	-
中金公司	1	1,867,585,131.88	4.50%	1,739,292.91	4.56%	-
东北证券	1	1,555,947,588.73	3.75%	1,449,039.29	3.80%	-
中信建投	1	1,429,631,607.48	3.45%	1,302,823.14	3.41%	-
广发证券	1	1,302,995,422.88	3.14%	1,187,421.28	3.11%	-
德邦证券	1	1,195,248,157.20	2.88%	1,113,136.06	2.92%	-
国都证券	1	1,141,928,579.75	2.75%	1,063,481.30	2.79%	-
国泰君安证券	1	1,135,155,872.48	2.74%	1,034,465.78	2.71%	-
中信证券	1	1,119,209,945.56	2.70%	1,042,324.82	2.73%	-
天风证券	1	1,067,539,749.98	2.57%	972,850.96	2.55%	-
中泰证券	2	990,569,640.95	2.39%	915,056.80	2.40%	-
长江证券	1	653,211,523.83	1.57%	595,273.56	1.56%	-
广发华福证券	1	635,129,476.34	1.53%	591,489.37	1.55%	-
中金财富证券	2	328,037,149.89	0.79%	305,499.95	0.80%	-
华金证券	1	301,318,818.47	0.73%	274,592.18	0.72%	-
民生证券	1	301,130,904.15	0.73%	280,446.57	0.73%	-
开源证券	1	285,461,282.93	0.69%	260,140.14	0.68%	-
安信证券	1	245,906,496.16	0.59%	224,094.96	0.59%	-
华西证券	1	221,637,662.62	0.53%	206,410.58	0.54%	-

瑞银证券	1	182,243,123.46	0.44%	166,078.50	0.44%	-
东兴证券	1	137,680,809.56	0.33%	128,220.98	0.34%	-
长城证券	1	-	-	-	-	-
中天证券	1	-	-	-	-	-
兴业证券	1	-	-	-	-	-
川财证券	1	-	-	-	-	-
中银国际	1	-	-	-	-	-
北京高华证券	1	-	-	-	-	-
民族证券	1	-	-	-	-	-
申万宏源	2	-	-	-	-	-
华融证券	1	-	-	-	-	-
上海证券	1	-	-	-	-	-
财富里昂	1	-	-	-	-	-
申港证券	1	-	-	-	-	-
红塔证券	1	-	-	-	-	-
国信证券	1	-	-	-	-	-
信达证券	1	-	-	-	-	-
恒泰证券	1	-	-	-	-	-

注：1、券商专用交易单元选择标准：

基金管理人负责选择证券经营机构，选用其交易单元供本基金证券买卖专用，选择标准为：

(1) 内部管理规范、严谨；具备健全的内控制度，并能满足基金运作高度保密的要求，可靠、诚信，能够公平对待所有客户；

(2) 研究实力较强，有固定的研究机构和专门研究人员，能够针对本基金业务需要，提供高质量的研究报告和较为全面的服务；

(3) 具有战略规划和定位，能够积极推动多边业务合作，最大限度地调动整体资源，为基金投资赢取机会；

(4) 其他有利于基金持有人利益的商业合作考虑。

2、券商专用交易单元选择程序：

(1) 对交易单元候选券商的综合服务进行评估

由相关部门牵头并组织有关人员依据上述交易单元选择标准和《券商服务评价办法》，对候选交易单元的券商服务质量和综合实力进行评估。

(2) 填写《新增交易单元申请审核表》

牵头部门汇总对各候选交易单元券商的综合评估结果，择优选出拟新增单元，填写《新增交易单元申请审核表》，对拟新增交易单元的必要性和合规性进行阐述。

(3) 候选交易单元名单提交分管领导审批

公司分管领导对相关部门提交的《新增交易单元申请审核表》及其对券商综合评估的结果进行审核，并签署审批意见。

(4)协议签署及通知托管人

基金管理人与被选择的券商签订《证券交易单元租用协议》，并通知基金托管人。

3、报告期内基金租用券商交易单元的变更情况：

2021 年 8 月完成租用托管在工商银行的德邦证券上交所 51647 交易单元；

2021 年 12 月完成租用托管在工商银行的申万宏源北交所 720123 交易单元。

11.8.2 基金租用证券公司交易单元进行其他证券投资的情况

金额单位：人民币元

券商名称	债券交易		回购交易		权证交易	
	成交金额	占当期债券成交总额的比例	成交金额	占当期回购成交总额的比例	成交金额	占当期权证成交总额的比例
东方财富	2,460,830.70	1.67%	-	-	-	-
银河证券	2,829,000.00	1.92%	-	-	-	-
华创证券	311,491.10	0.21%	-	-	-	-
国金证券	-	-	-	-	-	-
东吴证券	-	-	-	-	-	-
招商证券	20,498,968.53	13.89%	-	-	-	-
华泰证券	-	-	-	-	-	-
中金公司	-	-	-	-	-	-
东北证券	60,593,272.70	41.06%	-	-	-	-
中信建投	11,785,141.97	7.99%	-	-	-	-
广发证券	-	-	-	-	-	-
德邦证券	-	-	-	-	-	-
国都证券	-	-	-	-	-	-
国泰君安证券	66,438.97	0.05%	-	-	-	-
中信证券	-	-	-	-	-	-
天风证券	-	-	-	-	-	-
中泰证券	49,011,808.30	33.22%	-	-	-	-
长江证券	-	-	-	-	-	-

广发华福证券	-	-	-	-	-	-
中金财富证券	-	-	-	-	-	-
华金证券	-	-	-	-	-	-
民生证券	-	-	-	-	-	-
开源证券	-	-	-	-	-	-
安信证券	-	-	-	-	-	-
华西证券	-	-	-	-	-	-
瑞银证券	-	-	-	-	-	-
东兴证券	-	-	-	-	-	-
长城证券	-	-	-	-	-	-
中天证券	-	-	-	-	-	-
兴业证券	-	-	-	-	-	-
川财证券	-	-	-	-	-	-
中银国际	-	-	-	-	-	-
北京高华证券	-	-	-	-	-	-
民族证券	-	-	-	-	-	-
申万宏源	-	-	-	-	-	-
华融证券	-	-	-	-	-	-
上海证券	-	-	-	-	-	-
财富里昂	-	-	-	-	-	-
申港证券	-	-	-	-	-	-
红塔证券	-	-	-	-	-	-
国信证券	-	-	-	-	-	-
信达证券	-	-	-	-	-	-
恒泰证券	-	-	-	-	-	-

11.9 其他重大事件

序号	公告事项	法定披露方式	法定披露日期
1	华安逆向策略混合型证券投资基金 2020 年第 4 季度报告	中国证监会基金电子披露网站和公司网站等指定媒介	2021-01-21
2	华安基金管理有限公司关于旗下基金投资关联方承销期内承销证券的公告(纵横股份)	中国证监会基金电子披露网站和公司网站等指定媒介	2021-02-03
3	华安基金管理有限公司关于督察长变更的公告	中国证监会基金电子披露网站和公司网站等指定媒介	2021-02-06
4	关于终止包商银行股份有限公司办理本公司旗下基金销售业务的公告	中国证监会基金电子披露网站和公司网站等指定媒介	2021-02-08
5	华安基金管理有限公司关于旗下基金投资关	中国证监会基金电子披	2021-02-19

	关联方承销期内承销证券的公告(海泰新光)	露网站和公司网站等指定媒介	
6	华安基金管理有限公司关于公司股东变更的公告	中国证监会基金电子披露网站和公司网站等指定媒介	2021-03-09
7	华安基金管理有限公司关于旗下部分基金增加盛京银行为销售机构的公告	中国证监会基金电子披露网站和公司网站等指定媒介	2021-03-20
8	关于旗下部分基金参加盈米基金费率优惠活动的公告	中国证监会基金电子披露网站和公司网站等指定媒介	2021-03-24
9	华安逆向策略混合型证券投资基金 2020 年年度报告	中国证监会基金电子披露网站和公司网站等指定媒介	2021-03-30
10	华安基金管理有限公司关于旗下基金投资关联方承销证券的公告（味知香）	中国证监会基金电子披露网站和公司网站等指定媒介	2021-04-20
11	华安基金管理有限公司关于旗下基金投资关联方承销证券的公告（华生科技）	中国证监会基金电子披露网站和公司网站等指定媒介	2021-04-21
12	华安逆向策略混合型证券投资基金 2021 年第 1 季度报告	中国证监会基金电子披露网站和公司网站等指定媒介	2021-04-21
13	华安基金管理有限公司关于旗下基金投资关联方承销证券的公告（正弦电气）	中国证监会基金电子披露网站和公司网站等指定媒介	2021-04-22
14	华安基金管理有限公司关于旗下基金投资关联方承销证券的公告（无锡振华）	中国证监会基金电子披露网站和公司网站等指定媒介	2021-05-31
15	华安逆向策略混合型证券投资基金基金产品资料概要更新	中国证监会基金电子披露网站和公司网站等指定媒介	2021-05-31
16	华安逆向策略混合型证券投资基金更新的招募说明书（2021 年第 1 号）	中国证监会基金电子披露网站和公司网站等指定媒介	2021-05-31
17	关于终止苏州财路基金销售有限公司办理本公司旗下基金销售业务的公告	中国证监会基金电子披露网站和公司网站等指定媒介	2021-06-07
18	华安基金管理有限公司关于旗下基金投资关联方承销证券的公告（可靠股份）	中国证监会基金电子披露网站和公司网站等指定媒介	2021-06-09
19	华安基金管理有限公司关于旗下基金投资关联方承销证券的公告（百克生物）	中国证监会基金电子披露网站和公司网站等指定媒介	2021-06-18

20	华安基金管理有限公司关于旗下基金投资关联方承销证券的公告（英科再生）	中国证监会基金电子披露网站和公司网站等指定媒介	2021-07-01
21	华安逆向策略混合型证券投资基金 2021 年第 2 季度报告	中国证监会基金电子披露网站和公司网站等指定媒介	2021-07-20
22	华安基金管理有限公司关于旗下基金投资关联方承销证券的公告（唯赛勃）	中国证监会基金电子披露网站和公司网站等指定媒介	2021-07-21
23	华安基金管理有限公司关于旗下基金投资关联方承销证券的公告（保立佳）	中国证监会基金电子披露网站和公司网站等指定媒介	2021-07-22
24	华安基金管理有限公司关于旗下基金投资关联方承销证券的公告（国邦医药）	中国证监会基金电子披露网站和公司网站等指定媒介	2021-07-27
25	华安基金管理有限公司关于旗下基金投资关联方承销证券的公告（圣泉集团）	中国证监会基金电子披露网站和公司网站等指定媒介	2021-08-03
26	华安基金管理有限公司关于旗下基金投资关联方承销证券的公告（沪农商行）	中国证监会基金电子披露网站和公司网站等指定媒介	2021-08-07
27	华安逆向策略混合型证券投资基金 2021 年中期报告	中国证监会基金电子披露网站和公司网站等指定媒介	2021-08-30
28	华安基金管理有限公司关于旗下基金投资关联方承销证券的公告（时代电气）	中国证监会基金电子披露网站和公司网站等指定媒介	2021-08-31
29	华安基金管理有限公司关于旗下基金投资关联方承销证券的公告（博拓生物）	中国证监会基金电子披露网站和公司网站等指定媒介	2021-09-02
30	华安基金管理有限公司关于新增基金直销申购资金专户的公告	中国证监会基金电子披露网站和公司网站等指定媒介	2021-09-11
31	关于旗下部分基金增设 C 类基金份额并修改基金合同及托管协议的公告	中国证监会基金电子披露网站和公司网站等指定媒介	2021-10-18
32	华安逆向策略混合型证券投资基金基金合同(更新)	中国证监会基金电子披露网站和公司网站等指定媒介	2021-10-18
33	华安逆向策略混合型证券投资基金托管协议(更新)	中国证监会基金电子披露网站和公司网站等指定媒介	2021-10-18
34	华安逆向策略混合型证券投资基金更新的招募说明书(2021 年第 2 号)	中国证监会基金电子披露网站和公司网站等指	2021-10-18

		定媒介	
35	华安逆向策略混合型证券投资基金（华安逆向策略混合 A）基金产品资料概要更新	中国证监会基金电子披露网站和公司网站等指定媒介	2021-10-18
36	华安逆向策略混合型证券投资基金（华安逆向策略混合 C）基金产品资料概要	中国证监会基金电子披露网站和公司网站等指定媒介	2021-10-18
37	华安逆向策略混合型证券投资基金 2021 年第 3 季度报告	中国证监会基金电子披露网站和公司网站等指定媒介	2021-10-27
38	华安基金管理有限公司关于董事变更的公告	中国证监会基金电子披露网站和公司网站等指定媒介	2021-11-02
39	华安基金管理有限公司关于旗下基金投资关联方承销证券的公告（新点软件）	中国证监会基金电子披露网站和公司网站等指定媒介	2021-11-11
40	华安基金管理有限公司关于旗下基金投资关联方承销证券的公告（云路股份）	中国证监会基金电子披露网站和公司网站等指定媒介	2021-11-19
41	华安基金管理有限公司关于调整投资者开户证件类型类型的公告	中国证监会基金电子披露网站和公司网站等指定媒介	2021-11-20
42	华安基金管理有限公司关于旗下基金投资关联方承销证券的公告(百济神州)	中国证监会基金电子披露网站和公司网站等指定媒介	2021-12-07
43	关于基金电子交易平台延长工行直联结算方式费率优惠活动的公告	中国证监会基金电子披露网站和公司网站等指定媒介	2021-12-27
44	关于基金电子直销平台延长“微钱宝”账户交易费率优惠活动的公告	中国证监会基金电子披露网站和公司网站等指定媒介	2021-12-27

注：前款所涉重大事件已作为临时报告在指定媒介上披露。

12 影响投资者决策的其他重要信息

12.1 报告期内单一投资者持有基金份额比例达到或超过20%的情况

无。

§13 备查文件目录

13.1 备查文件目录

- 1、《华安逆向策略混合型证券投资基金基金合同》
- 2、《华安逆向策略混合型证券投资基金招募说明书》
- 3、《华安逆向策略混合型证券投资基金托管协议》
- 4、中国证监会批准华安逆向策略混合型证券投资基金设立的文件；
- 5、本报告期内在中国证监会指定报纸上公开披露的各项公告原件；
- 6、基金管理人业务资格批件、营业执照和公司章程；
- 7、基金托管人业务资格批件和营业执照；
- 8、华安基金管理有限公司开放式基金业务规则；

13.2 存放地点

基金管理人和基金托管人的办公场所，并登载于基金管理人互联网站 <http://www.huaan.com.cn>。

13.3 查阅方式

投资者可登录基金管理人互联网站查阅，或在营业时间内至基金管理人或基金托管人的办公场所免费查阅。

华安基金管理有限公司

二〇二二年三月三十日