

**华安安业债券型证券投资基金**  
**2021 年年度报告**  
**2021 年 12 月 31 日**

基金管理人：华安基金管理有限公司

基金托管人：兴业银行股份有限公司

报告送出日期：二〇二二年三月三十日

## §1 重要提示及目录

### 1.1 重要提示

基金管理人的董事会、董事保证本报告所载资料不存在虚假记载、误导性陈述或重大遗漏，并对其内容的真实性、准确性和完整性承担个别及连带的法律责任。本年度报告已经三分之二以上独立董事签字同意，并由董事长签发。

基金托管人兴业银行股份有限公司根据本基金合同规定，于 2022 年 3 月 25 日复核了本报告中的财务指标、净值表现、利润分配情况、财务会计报告、投资组合报告等内容，保证复核内容不存在虚假记载、误导性陈述或者重大遗漏。

基金管理人承诺以诚实信用、勤勉尽责的原则管理和运用基金资产，但不保证基金一定盈利。

基金的过往业绩并不代表其未来表现。投资有风险，投资者在作出投资决策前应仔细阅读本基金的招募说明书及其更新。

本报告期自 2021 年 1 月 1 日起至 12 月 31 日止。

1.2 目录

|   |    |
|---|----|
| <b>§1 重要提示及目录</b>                       | 2  |
| 1.1 重要提示                                | 2  |
| <b>§2 基金简介</b>                          | 5  |
| 2.1 基金基本情况                              | 5  |
| 2.2 基金产品说明                              | 5  |
| 2.3 基金管理人和基金托管人                         | 6  |
| 2.4 信息披露方式                              | 6  |
| 2.5 其他相关资料                              | 6  |
| <b>§3 主要财务指标、基金净值表现及利润分配情况</b>          | 7  |
| 3.1 主要会计数据和财务指标                         | 7  |
| 3.2 基金净值表现                              | 9  |
| 3.3 过去三年基金的利润分配情况                       | 11 |
| <b>§4 管理人报告</b>                         | 12 |
| 4.1 基金管理人及基金经理情况                        | 12 |
| 4.2 管理人对报告期内本基金运作合规守信情况的说明              | 14 |
| 4.3 管理人对报告期内公平交易情况的专项说明                 | 14 |
| 4.4 管理人对报告期内基金的投资策略和业绩表现的说明             | 15 |
| 4.5 管理人对宏观经济、证券市场及行业走势的简要展望             | 16 |
| 4.6 管理人内部有关本基金的监察稽核工作情况                 | 16 |
| 4.7 管理人对报告期内基金估值程序等事项的说明                | 17 |
| 4.8 管理人对报告期内基金利润分配情况的说明                 | 17 |
| 4.9 报告期内管理人对本基金持有人数或基金资产净值预警情形的说明       | 17 |
| <b>§5 托管人报告</b>                         | 18 |
| 5.1 报告期内本基金托管人合规守信情况声明                  | 18 |
| 5.2 托管人对报告期内本基金投资运作合规守信、净值计算、利润分配等情况的说明 | 18 |
| 5.3 托管人对本年度报告中财务信息等内容真实、准确和完整发表意见       | 18 |
| <b>§6 审计报告</b>                          | 18 |
| 6.1 审计意见                                | 18 |
| 6.2 形成审计意见的基础                           | 19 |
| 6.3 其他事项                                | 19 |
| 6.4 其他信息                                | 19 |
| 6.5 管理层对财务报表的责任                         | 19 |
| 6.6 注册会计师的责任                            | 20 |
| <b>§7 年度财务报表</b>                        | 21 |
| 7.1 资产负债表                               | 21 |
| 7.2 利润表                                 | 23 |
| 7.3 所有者权益（基金净值）变动表                      | 24 |
| 7.4 报表附注                                | 26 |
| <b>§8 投资组合报告</b>                        | 56 |
| 8.1 期末基金资产组合情况                          | 56 |
| 8.2 期末按行业分类的股票投资组合                      | 56 |
| 8.3 期末按公允价值占基金资产净值比例大小排序的所有股票投资明细       | 56 |

|            |   |           |
|------------|---|-----------|
| 8.4        | 报告期内股票投资组合的重大变动 .....                   | 56        |
| 8.5        | 期末按债券品种分类的债券投资组合 .....                  | 57        |
| 8.6        | 期末按公允价值占基金资产净值比例大小排序的前五名债券投资明细 .....    | 57        |
| 8.7        | 期末按公允价值占基金资产净值比例大小排序的所有资产支持证券投资明细 ..... | 58        |
| 8.8        | 报告期末按公允价值占基金资产净值比例大小排序的前五名贵金属投资明细 ..... | 58        |
| 8.9        | 期末按公允价值占基金资产净值比例大小排名的前五名权证投资明细 .....    | 58        |
| 8.10       | 报告期末本基金投资的股指期货交易情况说明 .....              | 58        |
| 8.11       | 报告期末本基金投资的国债期货交易情况说明 .....              | 58        |
| 8.12       | 投资组合报告附注 .....                          | 59        |
| <b>§9</b>  | <b>基金份额持有人信息</b> .....                  | <b>59</b> |
| 9.1        | 期末基金份额持有人户数及持有人结构 .....                 | 59        |
| 9.2        | 期末基金管理人的从业人员持有本基金的情况 .....              | 60        |
| 9.3        | 期末基金管理人的从业人员持有本开放式基金份额总量区间的情况 .....     | 60        |
| <b>§10</b> | <b>开放式基金份额变动</b> .....                  | <b>60</b> |
| <b>§11</b> | <b>重大事件揭示</b> .....                     | <b>61</b> |
| 11.1       | 基金份额持有人大会决议 .....                       | 61        |
| 11.2       | 基金管理人、基金托管人的专门基金托管部门的重大人事变动 .....       | 61        |
| 11.3       | 涉及基金管理人、基金财产、基金托管业务的诉讼 .....            | 61        |
| 11.4       | 基金投资策略的改变 .....                         | 61        |
| 11.5       | 本报告期持有的基金发生的重大影响事件 .....                | 61        |
| 11.6       | 为基金进行审计的会计师事务所情况 .....                  | 61        |
| 11.7       | 管理人、托管人及其高级管理人员受稽查或处罚等情况 .....          | 61        |
| 11.8       | 基金租用证券公司交易单元的有关情况 .....                 | 61        |
| 11.9       | 其他重大事件 .....                            | 63        |
| <b>12</b>  | <b>影响投资者决策的其他重要信息</b> .....             | <b>65</b> |
| <b>§13</b> | <b>备查文件目录</b> .....                     | <b>66</b> |
| 13.1       | 备查文件目录 .....                            | 66        |
| 13.2       | 存放地点 .....                              | 66        |
| 13.3       | 查阅方式 .....                              | 66        |

## §2 基金简介

## 2.1 基金基本情况

|                 |                    |              |
|-----------------|--------------------|--------------|
| 基金名称            | 华安安业债券型证券投资基金      |              |
| 基金简称            | 华安安业债券             |              |
| 基金主代码           | 006953             |              |
| 交易代码            | 006953             |              |
| 基金运作方式          | 契约型开放式             |              |
| 基金合同生效日         | 2019 年 7 月 31 日    |              |
| 基金管理人           | 华安基金管理有限公司         |              |
| 基金托管人           | 兴业银行股份有限公司         |              |
| 报告期末基金份额总额      | 4,455,930,800.08 份 |              |
| 基金合同存续期         | 不定期                |              |
| 下属分级基金的基金简称     | 华安安业债券 A           | 华安安业债券 C     |
| 下属分级基金的交易代码     | 006953             | 006954       |
| 报告期末下属分级基金的份额总额 | 4,455,648,747.77 份 | 282,052.31 份 |

## 2.2 基金产品说明

|        |   |
|--------|---|
| 投资目标   | 本基金在一定程度上控制组合净值波动率的前提下，力争长期内实现超越业绩比较基准的投资回报。  |
| 投资策略   | 本基金将充分发挥基金管理人的研究优势，将规范的宏观研究、严谨的个券分析与积极主动的投资风格相结合，在分析和判断宏观经济运行状况和金融市场运行趋势的基础上，动态调整大类资产配置比例，自上而下决定债券组合久期及债券类属配置；在严谨深入的基本面分析和信用分析基础上，综合考量各类券种的流动性、供求关系、风险及收益率水平，自下而上地精选个券。 |
| 业绩比较基准 | 中债综合全价指数收益率×90%+1 年期定期存款利率（税后）×10%  |
| 风险收益特征 | 本基金为债券型基金，其预期的风险及预期的收益水平低于股票型基金和混合型基金，高于货币市场基金。   |

## 2.3 基金管理人和基金托管人

| 项目          |      | 基金管理人                                   | 基金托管人               |
|-------------|------|---|---------------------|
| 名称          |      | 华安基金管理有限公司                              | 兴业银行股份有限公司          |
| 信息披露<br>负责人 | 姓名   | 杨牧云                                     | 陈玮                  |
|             | 联系电话 | 021-38969999                            | 021-52629999        |
|             | 电子邮箱 | service@huaan.com.cn                    | chenw823@cib.com.cn |
| 客户服务电话      |      | 4008850099                              | 95561               |
| 传真          |      | 021-68863414                            | 021-62535823        |
| 注册地址        |      | 中国（上海）自由贸易试验区<br>世纪大道8号国金中心二期31<br>-32层 | 福州市湖东路154号          |
| 办公地址        |      | 中国（上海）自由贸易试验区<br>世纪大道8号国金中心二期31<br>-32层 | 上海市银城路167号          |
| 邮政编码        |      | 200120                                  | 200041              |
| 法定代表人       |      | 朱学华                                     | 吕家进                 |

## 2.4 信息披露方式

|                     |                         |
|---------------------|-------------------------|
| 本基金选定的信息披露报纸名称      | 中国证券报                   |
| 登载基金年度报告正文的管理人互联网网址 | www.huaan.com.cn        |
| 基金年度报告备置地点          | 上海市世纪大道8号上海国金中心二期31、32层 |

## 2.5 其他相关资料

| 项目     | 名称               | 办公地址                    |
|--------|------------------|-------------------------|
| 会计师事务所 | 上会会计师事务所(特殊普通合伙) | 上海市静安区755号文新报业大厦25楼     |
| 注册登记机构 | 华安基金管理有限公司       | 上海市世纪大道8号上海国金中心二期31、32层 |

§3 主要财务指标、基金净值表现及利润分配情况

3.1 主要会计数据和财务指标

金额单位：人民币元

| 3.1.1 期间<br>数据和指<br>标    | 2021 年             |              | 2020 年            |              | 2019 年 7 月 31 日（基金合<br>同生效日）至 2019 年 12 月<br>31 日 |              |
|--------------------------|--------------------|--------------|-------------------|--------------|---|--------------|
|                          | 华安安业<br>债券 A       | 华安安业<br>债券 C | 华安安业债<br>券 A      | 华安安业债<br>券 C | 华安安业债<br>券 A                                      | 华安安业债券<br>C  |
| 本期已<br>实现收<br>益          | 173,640,14<br>3.06 | 9,687.63     | 35,162,313.1<br>7 | -256,541.02  | 1,755,147.58                                      | 1,690,619.32 |
| 本期利<br>润                 | 255,254,58<br>2.30 | 11,541.04    | -<br>1,143,539.65 | 249,369.57   | 1,862,217.65                                      | 1,584,385.25 |
| 加权平<br>均基金<br>份额本<br>期利润 | 0.0580             | 0.0488       | -0.0003           | 0.0016       | 0.0098  | 0.0086       |
| 本期加<br>权平均<br>净值利<br>润率  | 5.66%              | 4.74%        | -0.02%            | 0.14%        | 0.97%   | 0.86%        |
| 本期基<br>金份额<br>净值增<br>长率  | 5.84%              | 5.72%        | 1.53%             | 2.45%        | 22.91%  | 21.65%       |
| 3.1.2 期末<br>数据和指<br>标    | 2021 年末            |              | 2020 年末           |              | 2019 年末   |              |
|                          | 华安安业债<br>券 A       | 华安安业债<br>券 C | 华安安业债券<br>A       | 华安安业债券<br>C  | 华安安业债券<br>A                                       | 华安安业债券 C     |
| 期末可                      | 15,316,882.        | 477.54       | 34,186,479.4      | 152.11       | 8,610.34  | 3,342,309.10 |

|                          |                      |              |                      |              |                |               |
|--------------------------|----------------------|--------------|----------------------|--------------|----------------|---------------|
| 供分配<br>利润                | 70                   |              | 4                    |              |                |               |
| 期末可<br>供分配<br>基金份<br>额利润 | 0.0034               | 0.0017       | 0.0078               | 0.0071       | 0.2200         | 0.2003        |
| 期末基<br>金资产<br>净值         | 4,561,673,3<br>85.61 | 288,230.31   | 4,419,309,25<br>5.59 | 21,554.89    | 47,771.78      | 20,038,495.05 |
| 期末基<br>金份<br>额<br>净值     | 1.0238               | 1.0219       | 1.0095               | 1.0088       | 1.2206         | 1.2009        |
| <b>3.1.3 累计<br/>期末指标</b> | <b>2021 年末</b>       |              | <b>2020 年末</b>       |              | <b>2019 年末</b> |               |
|                          | 华安安业<br>债券 A         | 华安安业<br>债券 C | 华安安业债<br>券 A         | 华安安业债<br>券 C | 华安安业债<br>券 A   | 华安安业债券<br>C   |
| 基金份<br>额累计<br>净值增<br>长率  | 32.09%               | 31.76%       | 24.80%               | 24.63%       | 22.91%         | 21.65%        |

注：1、所述基金业绩指标不包括持有人认购或交易基金的各项费用（例如：封闭式基金交易佣金、开放式基金的申购赎回费、红利再投资费、基金转换费等），计入费用后实际收益水平要低于所列数字。

2、本期已实现收益指基金本期利息收入、投资收益、其他收入（不含公允价值变动收益）扣除相关费用后的余额，本期利润为本期已实现收益加上本期公允价值变动收益。

3、期末可供分配利润采用期末资产负债表中未分配利润与未分配利润中已实现部分的孰低数（为期末余额，不是当期发生数）。

4、合同生效日当年的主要会计数据和财务指标按实际存续期计算，不按整个自然年度进行折算。



### 3.2 基金净值表现

#### 3.2.1 基金份额净值增长率及其与同期业绩比较基准收益率的比较

##### 1. 华安安业债券 A:

| 阶段         | 份额净值增长率① | 份额净值增长率标准差② | 业绩比较基准收益率③ | 业绩比较基准收益率标准差④ | ①-③    | ②-④    |
|------------|----------|-------------|------------|---------------|--------|--------|
| 过去三个月      | 1.39%    | 0.03%       | 0.58%      | 0.04%         | 0.81%  | -0.01% |
| 过去六个月      | 2.90%    | 0.03%       | 1.38%      | 0.05%         | 1.52%  | -0.02% |
| 过去一年       | 5.84%    | 0.03%       | 2.04%      | 0.04%         | 3.80%  | -0.01% |
| 过去三年       | -        | -           | -          | -             | -      | -      |
| 过去五年       | -        | -           | -          | -             | -      | -      |
| 自基金合同生效起至今 | 32.09%   | 0.50%       | 2.95%      | 0.06%         | 29.14% | 0.44%  |

##### 2. 华安安业债券 C:

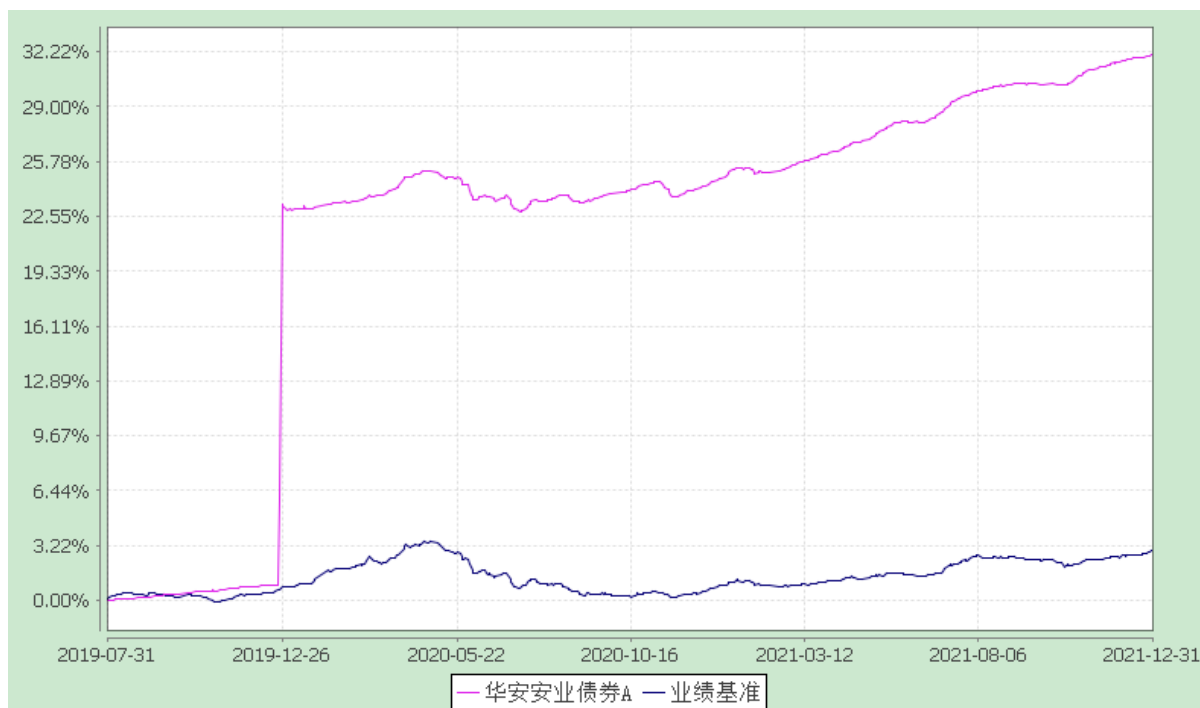
| 阶段         | 份额净值增长率① | 份额净值增长率标准差② | 业绩比较基准收益率③ | 业绩比较基准收益率标准差④ | ①-③    | ②-④    |
|------------|----------|-------------|------------|---------------|--------|--------|
| 过去三个月      | 1.35%    | 0.03%       | 0.58%      | 0.04%         | 0.77%  | -0.01% |
| 过去六个月      | 2.84%    | 0.03%       | 1.38%      | 0.05%         | 1.46%  | -0.02% |
| 过去一年       | 5.72%    | 0.03%       | 2.04%      | 0.04%         | 3.68%  | -0.01% |
| 过去三年       | -        | -           | -          | -             | -      | -      |
| 过去五年       | -        | -           | -          | -             | -      | -      |
| 自基金合同生效起至今 | 31.76%   | 0.48%       | 2.95%      | 0.06%         | 28.81% | 0.42%  |

#### 3.2.2 自基金合同生效以来基金份额累计净值增长率变动及其与同期业绩比较基准收益率变动的比较

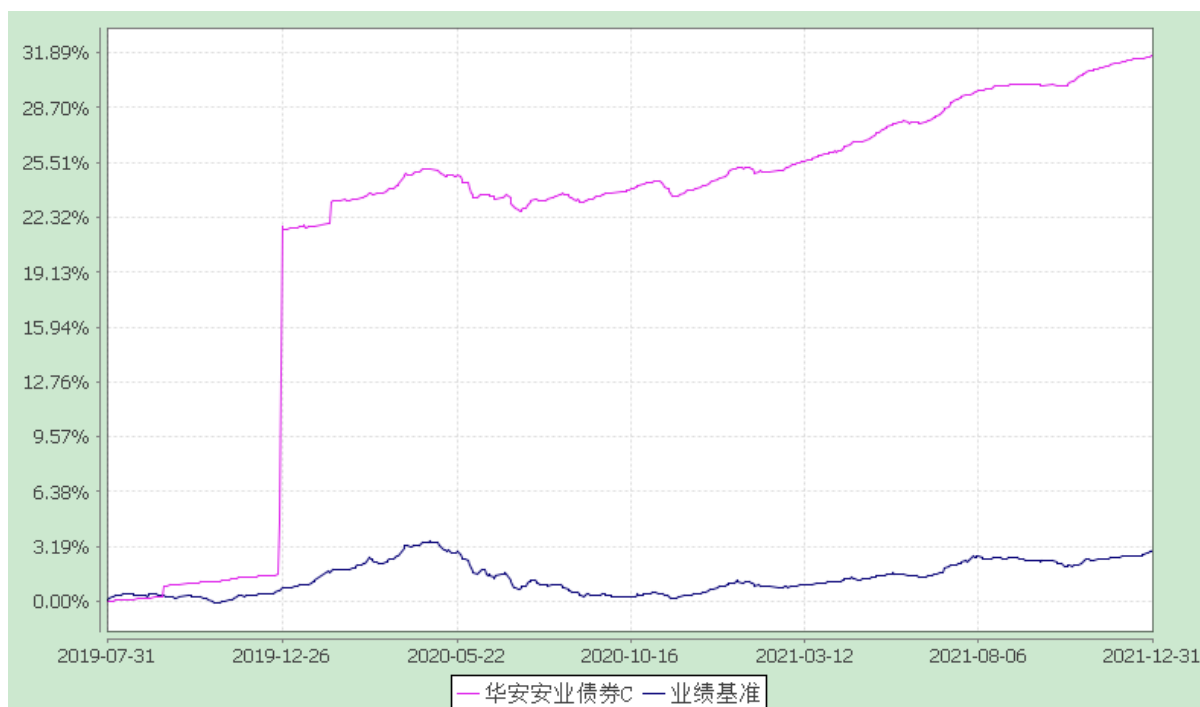
华安安业债券型证券投资基金

自基金合同生效以来份额累计净值增长率与业绩比较基准收益率的历史走势对比图  
(2019 年 7 月 31 日至 2021 年 12 月 31 日)

##### 1、华安安业债券 A



## 2、华安安业债券 C

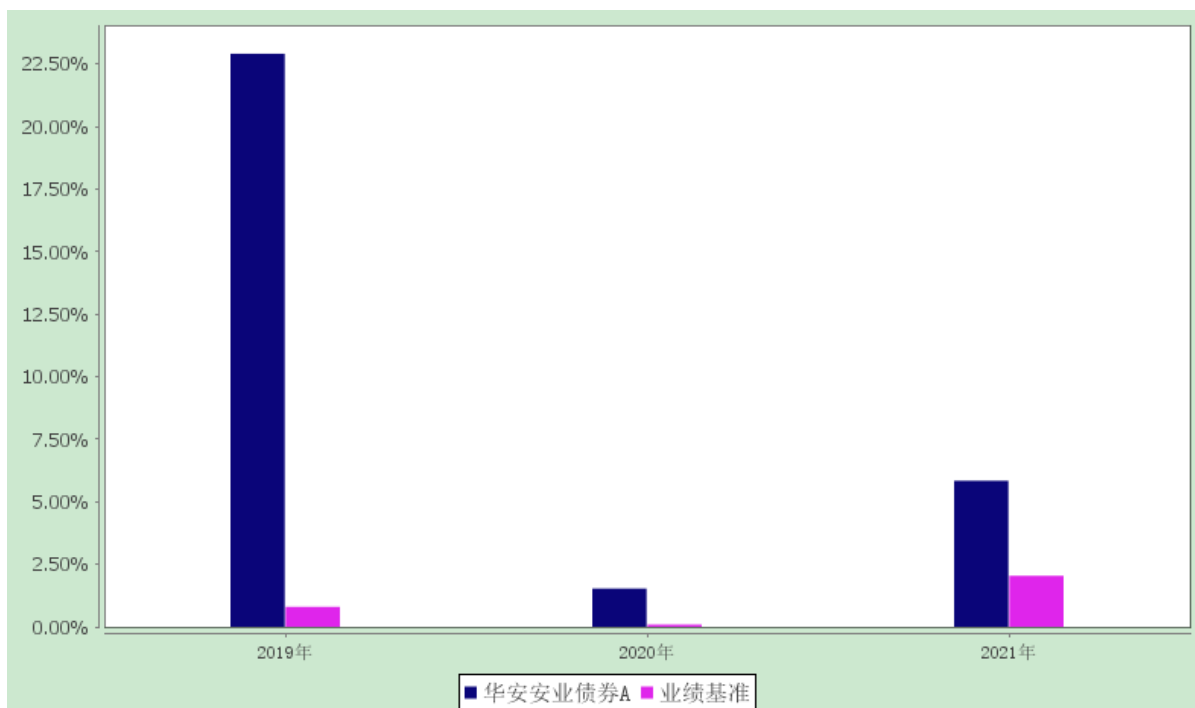


### 3.2.3 自基金合同生效以来基金每年净值增长率及其与同期业绩比较基准收益率的比较

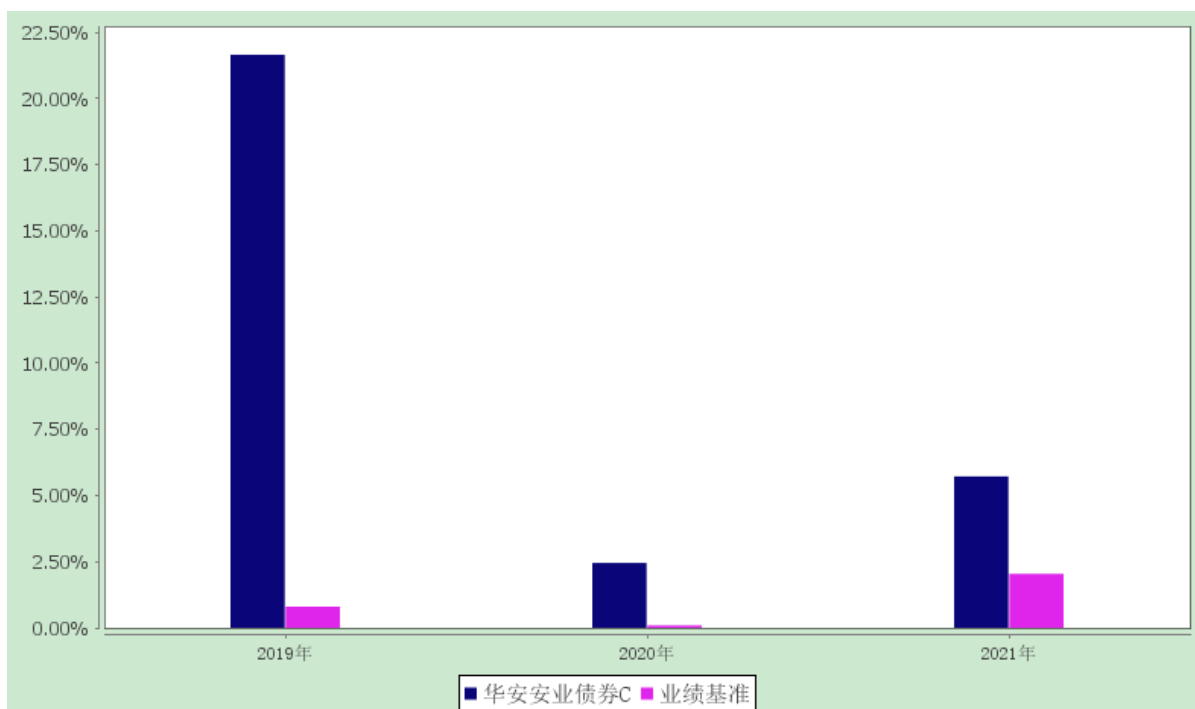
华安安业债券型证券投资基金

自基金合同生效以来净值增长率与业绩比较基准收益率的柱形对比图

#### 1、华安安业债券 A



## 2、华安安业债券 C



注：合同生效当年按实际存续期计算，不按整个自然年度进行折算。

### 3.3 过去三年基金的利润分配情况

#### 1、华安安业债券 A:

单位：人民币元

| 年度    | 每10份基金份额分红数 | 现金形式发放总额         | 再投资形式发放总额      | 年度利润分配合计         | 备注 |
|-------|-------------|------------------|----------------|------------------|----|
| 2021年 | 0.438       | 193,891,243.46   | 5,730.17       | 193,896,973.63   | -  |
| 2020年 | 2.291       | 1,080,256,214.97 | 276,889,456.68 | 1,357,145,671.65 | -  |
| 2019年 | 0.070       | 1,400,587.12     | 91.52          | 1,400,678.64     | -  |
| 合计    | 2.799       | 1,275,548,045.55 | 276,895,278.37 | 1,552,443,323.92 | -  |

## 2、华安安业债券 C:

单位: 人民币元

| 年度    | 每10份基金份额分红数 | 现金形式发放总额      | 再投资形式发放总额 | 年度利润分配合计      | 备注 |
|-------|-------------|---------------|-----------|---------------|----|
| 2021年 | 0.438       | 7,129.57      | 3,525.73  | 10,655.30     | -  |
| 2020年 | 2.210       | 96,812,502.44 | 83.59     | 96,812,586.03 | -  |
| 2019年 | 0.130       | 792,609.35    | 0.01      | 792,609.36    | -  |
| 合计    | 2.778       | 97,612,241.36 | 3,609.33  | 97,615,850.69 | -  |

## §4 管理人报告

## 4.1 基金管理人及基金经理情况

## 4.1.1 基金管理人及其管理基金的经验

华安基金管理有限公司经中国证监会证监基金字[1998]20号文批准于1998年6月设立,是国内首批基金管理公司之一,注册资本1.5亿元人民币,公司总部设在上海陆家嘴金融贸易区。目前的股东为国泰君安证券股份有限公司、上海上国投资管理有限公司、上海锦江国际投资管理有限公司、上海工业投资(集团)有限公司和国泰君安投资管理股份有限公司。公司在香港和上海设有子公司——华安资产管理(香港)有限公司、华安未来资产管理(上海)有限公司。截至2021年12月31日,公司旗下共管理华安创新混合、华安MSCI中国A、华安现金富利货币、华安稳定收益债券、华安黄金易ETF、华安沪港深外延增长混合、华安全球美元收益债券等188只证券投资基金,管理资产规模达到5,968.62亿元人民币。

## 4.1.2 基金经理(或基金经理小组)及基金经理助理的简介

| 姓名 | 职务       | 任本基金的基金经理(助理)期限 |      | 证券从业年限 | 说明                            |
|----|----------|-----------------|------|--------|-------------------------------|
|    |          | 任职日期            | 离任日期 |        |                               |
| 康钊 | 本基金的基金经理 | 2021-03-08      | -    | 10年    | 硕士研究生,10年金融、基金行业从业经验。曾任上海新世纪资 |

|     |          |            |            |      |   |
|-----|----------|------------|------------|------|---|
|     |          |            |            |      | 信评估投资服务有限公司信用分析师、上海陆家嘴国际金融资产交易市场股份有限公司信用分析师。2015 年 11 月加入华安基金，历任固定收益部研究员、基金经理助理。2021 年 3 月起，同时担任华安安和债券型证券投资基金、华安安盛 3 个月定期开放债券型发起式证券投资基金、华安安业债券型证券投资基金的基金经理。   |
| 周益鸣 | 本基金的基金经理 | 2019-07-31 | 2021-03-08 | 13 年 | 硕士，13 年金融、基金行业从业经验。曾任太平资产管理有限公司交易员。2010 年 6 月加入华安基金，历任集中交易部交易员、固定收益部基金经理助理。2018 年 6 月起，担任华安年年红定期开放债券型证券投资基金的基金经理。2019 年 3 月至 2020 年 10 月，同时担任华安安盛 3 个月定期开放债券型发起式证券投资基金的基金经理。2019 年 7 月至 2021 年 3 月，同时担任华安安业债券型证券投资基金的基金经理。2019 年 11 月至 2021 年 3 月，同时担任华安安和债券型证券投资基金的基金经理。2019 年 12 月起，同时担任华安新优选灵活配置混合型证券投资基金的基金经理。2020 年 4 月至 2021 年 5 月，同时担任华安敦债券型证券投资基金的基金经理。2020 年 6 月起，同时担任华安添瑞 6 个月持有期混合型证券投资基金的基金经理。2021 年 1 月起，同时担任华安添福 18 个月持有期混合型证券投资基金的基金经理。2021 年 2 月起，同时担任华安添利 6 个月持有期债券型证券投资基金的基金经理。2021 年 3 月起，同时担任华安可转换债券债券型证券投资基金的基金经理。2021 年 7 月起，同时担任华安添和一年持有期债券型证券投资基金的基金经理。 |

注：此处的任职日期和离任日期均指公司作出决定之日，即以公告日为准。证券从业的含义遵

从行业协会《证券业从业人员资格管理办法》的相关规定。

#### 4.2 管理人对报告期内本基金运作合规守信情况的说明

本报告期内，本基金管理人严格遵守《证券投资基金法》等有关法律法规及基金合同、招募说明书等有关基金法律文件的规定，本着诚实信用、勤勉尽责的原则管理和运用基金资产，在控制风险的前提下，为基金份额持有人谋求最大利益，不存在违法违规或未履行基金合同承诺的情形。

#### 4.3 管理人对报告期内公平交易情况的专项说明

##### 4.3.1 公平交易制度和控制方法

根据中国证监会《证券投资基金管理公司公平交易制度指导意见》，公司制定了《华安基金管理有限公司公平交易管理制度》，将各投资组合在研究分析、投资决策、交易执行等方面全部纳入公平交易管理中。控制措施包括：在研究环节，研究员在为公司管理的各类投资组合提供研究信息、投资建议过程中，使用晨会发言、邮件发送、登录在研究报告管理系统中等方式来确保各类投资组合经理可以公平享有信息获取机会。在投资环节，公司各投资组合经理根据投资组合的风格和投资策略，制定并严格执行交易决策规则，以保证各投资组合交易决策的客观性和独立性。同时严格执行投资决策委员会、投资总监、投资组合经理等各投资决策主体授权机制，投资组合经理在授权范围内自主决策，超过投资权限的操作需要经过严格的审批程序。在交易环节，公司实行强制公平交易机制，确保各投资组合享有公平的交易执行机会。（1）交易所二级市场业务，遵循价格优先、时间优先、比例分配、综合平衡的控制原则，实现同一时间下达指令的投资组合在交易时机上的公平性。

（2）交易所一级市场业务，投资组合经理按意愿独立进行业务申报，集中交易部以投资组合名义对外进行申报。若该业务以公司名义进行申报与中签，则按实际中签情况以价格优先、比例分配原则进行分配。若中签量过小无法合理进行比例分配，且以公司名义获得，则投资部门在合规监察员监督参与下，进行公平协商分配。（3）银行间市场业务遵循指令时间优先原则，先到先询价的控制原则。通过内部共同的 iwind 群，发布询价需求和结果，做到信息公开。若是多个投资组合进行一级市场投标，则各投资组合经理须以各投资组合名义向集中交易部下达投资意向，交易员以此进行投标，以确保中签结果与投资组合投标意向一一对应。若中签量过小无法合理进行比例分配，且以公司名义获得，则投资部门在风险管理部投资监督参与下，进行公平协商分配。交易监控、分析与评估环节，公司风险管理部对公司旗下的各投资组合投资境内证券市场上市交易的投资品种、进行场外的非公开发行股票申购、以公司名义进行的债券一级市场申购、不同投资组合同日和临近交易日的反向交易以及可能导致不公平交易和利益输送的异常交易行为进行监控，根据市场公认的第三方信息（如：中债登的债券估值），定期对各投资组合与交易对手之间议价交易的交易价格公允性进行

审查，对不同投资组合临近交易日的同向交易的交易时机和交易价差进行分析。

#### 4.3.2 公平交易制度的执行情况

本报告期内，公司公平交易制度总体执行情况良好。

本基金管理人通过统计检验的方法对管理的不同投资组合，在不同时间窗下（日内、3 日内、5 日内）的本年度同向交易价差进行了专项分析，未发现违反公平交易原则的异常情况。

#### 4.3.3 异常交易行为的专项说明

根据中国证监会《证券投资基金管理公司公平交易制度指导意见》，公司风险管理部会同基金投资、交易部门讨论制定了各类投资组合针对股票、债券、回购等投资品种在交易所及银行间的同日反向交易控制规则，并在投资系统中进行了设置，实现了完全的系统控制。同时加强了对各类投资组合间的同日反向交易的监控与隔日反向交易的检查；风险管理部开发了同向交易分析系统，对相关同向交易指标进行持续监控，并定期对组合间的同向交易行为进行了重点分析。

本报告期内，因组合流动性管理或投资策略调整需要，除指数基金以外的所有投资组合参与的交易所公开竞价交易中，同日反向交易成交较少的单边交易量超过该证券当日成交量的 5% 的次数为 4 次，未出现异常交易。

### 4.4 管理人对报告期内基金的投资策略和业绩表现的说明

#### 4.4.1 报告期内基金投资策略和运作分析

回顾 2021 年，我国经济增速呈现逐季下台阶走势。这主要源于新冠疫情不断反复制约了消费修复，同时房地产这一拉动疫情后经济反弹的动力逐渐减弱，地产业 GDP 甚至在三、四季度呈现负增长。央行在下半年加大了货币政策的宽松力度，两次调降存款准备金率，并引导 LPR 报价下行。基本面和政策面均对债券市场构成利好，全年国债收益率曲线呈现平坦化下行走势；信用债整体表现也较好，投资级信用债利差显著压缩，但也有部分行业如民营地产企业、部分区域城投企业债券价格出现大幅下跌。

本基金在年度内维持了较高的杠杆，并精选信用基本面稳健的个券，规避信用风险，获得了较为可观的收益回报。

#### 4.4.2 报告期内基金的业绩表现

截至 2021 年 12 月 31 日，华安安业债券 A 份额净值为 1.0238 元，C 份额净值为 1.0219 元；华安安业债券 A 份额净值增长率为 5.84%，C 份额净值增长率为 5.72%，同期业绩比较基准增长率

2.04%。

#### 4.5 管理人对宏观经济、证券市场及行业走势的简要展望

2022 年是新冠疫情爆发以来的第三年，随着疫苗的推广和疫情防控措施的成熟化，疫情对经济运行限制有望逐步解除，尽管这个过程会比较缓慢。相应的，我们需要对消费的真实修复情况以及供应链限制导致的中上游商品价格上涨持续性进行跟踪。因为对这两者关注程度的差异，较大程度上导致了现阶段我国央行与美联储货币政策的方向相左。

在 2021 年 12 月中央经济工作会议定调“以经济建设为中心”后，央行在 1 月份调降了 MLF 及 OMO 利率，宽松货币政策延续，实体经济则在消费和房地产两大制约因素恢复前仍难见较强的向上动能。短期看债券市场面临的风险可控，尤其是春节后收益率曲线在对货币政策持续宽松预期进行修正后。

组合操作方面，当前信用债绝对收益、信用利差、杠杆利差均压缩到历史偏低分位数水平，整体配置性价比一般，但部分个券具备价值挖掘机会。

#### 4.6 管理人内部有关本基金的监察稽核工作情况

本报告期内，公司合规监察稽核部从维护基金份额持有人利益、保障基金的合规运作出发，重点在法律事务、合规管理、内部稽核、信息披露、反洗钱、员工行为规范等方面开展工作，深化员工的合规意识，推动公司的合规文化和内部风险控制机制的完善与优化。

合规和稽核工作重点集中于以下几个方面：

(1) 继续深化“主动合规”理念，积极开展形式多样的合规教育培训，强化全体员工的合规意识和风险控制意识，推动公司建立良好的内控环境和合规文化。

(2) 积极落实各项法律法规和监管要求，督促公司各项业务平稳、有序开展。

(3) 强化内控建设，推动落实公司各项业务操作流程标准化，进一步细化各业务环节的操作流程及工作职责，降低操作风险。

(4) 构建贯穿公司各业务和产品条线的合规咨询服务体系，积极参与新产品、新业务评估工作，提供合规意见和建议，保障新产品、新业务合规开展。

(5) 对公司内部重要规章制度、重大决策、产品和业务方案、重要法律文本、对外披露材料、宣传推介材料等进行合规性审查，严把合规质量关。

(6) 定期组织开展内部审计、专项稽核、合规有效性评估，对公司前中后各业务环节开展自查自纠，及时排除风险隐患和漏洞，促进合规和内控管理水平的提升，保障公司稳健经营。

本基金管理人承诺将一如既往地本着诚实信用、勤勉尽责的原则管理和运用基金资产，不断提



高合规监察稽核工作的科学性和有效性，努力防范和控制各种风险，保障基金份额持有人的合法权益。

#### 4.7 管理人对报告期内基金估值程序等事项的说明

本基金管理人按照企业会计准则、中国证监会相关规定和基金合同关于估值的约定，对基金所持有的投资品种进行估值。本基金托管人根据法律法规要求履行估值及净值计算的复核责任。

本基金管理人设有估值委员会，负责在证券发行机构发生了严重影响证券价格的重大事件时，评估重大事件对投资品种价值的影响程度、评估对基金估值的影响程度、确定采用的估值方法、确定该证券的公允价值；同时将采用的估值方法以及采用该方法对相关证券的估值与基金的托管银行进行沟通。估值委员会成员由首席投资官、公司分管运营、专户的领导、指数与量化投资部负责人、固定收益部负责人、投资研究部负责人、基金运营部负责人、产品部负责人、风险管理部负责人、全球投资部负责人等人员组成，具有多年的证券、基金从业经验，熟悉相关法律法规，具备行业研究、风险管理、法律合规或基金估值运作等方面的专业胜任能力。基金经理可参与估值原则和方法的讨论，但不参与估值原则和方法的最终决策和日常估值的执行。

本报告期内，参与估值流程各方之间不存在任何重大利益冲突。

本基金管理人已与中央国债登记结算有限责任公司及中证指数有限公司签署服务协议，由其按约定分别提供银行间同业市场及交易所交易的债券品种的估值数据。

#### 4.8 管理人对报告期内基金利润分配情况的说明

本报告期内实施了 2021 年度的四次分红。

2021 年度第一次分红，分红方案为：0.0900 元/10 份（华安安业债券 A）、0.0900 元/10 份（华安安业债券 C）。权益登记日及除息日：2021 年 3 月 30 日；现金红利发放日：2021 年 3 月 31 日。

2021 年度第二次分红，分红方案为：0.0700 元/10 份（华安安业债券 A）、0.0700 元/10 份（华安安业债券 C）。权益登记日及除息日：2021 年 6 月 23 日；现金红利发放日：2021 年 6 月 24 日。

2021 年度第三次分红，分红方案为：0.138 元/10 份（华安安业债券 A）、0.138 元/10 份（华安安业债券 C）。权益登记日及除息日：2021 年 9 月 23 日；现金红利发放日：2021 年 9 月 24 日。

2021 年度第四次分红，分红方案为：0.1400 元/10 份（华安安业债券 A）、0.1400 元/10 份（华安安业债券 C）。权益登记日及除息日：2021 年 12 月 20 日；现金红利发放日：2021 年 12 月 21 日。

#### 4.9 报告期内管理人对本基金持有人数或基金资产净值预警情形的说明

本基金报告期内不存在基金持有人数低于 200 人或基金资产净值低于 5000 万元的情形。

## §5 托管人报告

### 5.1 报告期内本基金托管人遵规守信情况声明

报告期内，本托管人严格遵守《中华人民共和国证券投资基金法》及其他有关法律法规、基金合同和托管协议的规定，诚信、尽责地履行了基金托管人义务，不存在损害基金份额持有人利益的行为。

### 5.2 托管人对报告期内本基金投资运作遵规守信、净值计算、利润分配等情况的说明

报告期内，本托管人根据国家有关法律法规、基金合同和托管协议的规定，对基金管理人在本基金的投资运作、基金资产净值的计算、基金收益的计算、基金费用开支等方面进行了必要的监督、复核和审查，未发现其存在任何损害基金份额持有人利益的行为。基金管理人在报告期内，严格遵守了《中华人民共和国证券投资基金法》等有关法律法规，在各重要方面的运作严格按照基金合同的规定进行。本报告期内，本基金对基金份额持有人进行了四次利润分配，分配金额为 193,907,628.93 元。

### 5.3 托管人对本年度报告中财务信息等内容的真实、准确和完整发表意见

本托管人认真复核了本年度报告中的财务指标、净值表现、收益分配情况、财务会计报告、投资组合报告等内容，认为其真实、准确和完整，不存在虚假记载、误导性陈述或者重大遗漏。

## §6 审计报告

上会师报字（2022）第 2347 号

华安安业债券型证券投资基金全体份额持有人：

### 6.1 审计意见

我们审计了华安安业债券型证券投资基金(以下简称“华安安业债券”)财务报表，包括 2021 年 12 月 31 日的资产负债表，2021 年度的利润表、所有者权益(基金净值)变动表以及相关财务报表附注。

我们认为，后附华安安业债券的财务报表在所有重大方面按照企业会计准则、《证券投资基金会计核算业务指引》、《华安安业债券型证券投资基金基金合同》以及中国证券监督管理委员会和

中国证券投资基金业协会发布的关于基金行业实务操作的有关规定编制，公允反映了华安安业债券 2021 年 12 月 31 日的财务状况以及 2021 年度的经营成果和净值变动情况。

## 6.2 形成审计意见的基础

我们按照中国注册会计师审计准则的规定执行了审计工作。审计报告的“注册会计师对财务报表审计的责任”部分进一步阐述了我们在这些准则下的责任。按照中国注册会计师职业道德守则，我们独立于华安安业债券，并履行了职业道德方面的其他责任。我们相信，我们获取的审计证据是充分、适当的，为发表审计意见提供了基础。

## 6.3 其他事项

我们提醒财务报表使用者关注后附财务报表附注中对编制基础的说明。同时该财务报表系华安安业债券管理人(以下简称“管理人”)根据《华安安业债券型证券投资基金基金合同》的规定为其基金份额持有人编制的，因此财务报表可能不适用于其他用途。本报告仅供管理人提供华安安业债券份额持有人和向中国证券投资基金业协会及其派出机构报送使用，不得用于其他目的。

## 6.4 其他信息

管理人对其他信息负责。其他信息包括华安安业债券 2021 年度报告中涵盖的信息，但不包括财务报表和我们的审计报告。

我们对财务报表发表的审计意见不涵盖其他信息，我们也不对其他信息发表任何形式的鉴证结论。

结合我们对财务报表的审计，我们的责任是阅读其他信息，在此过程中，考虑其他信息是否与财务报表或我们在审计过程中了解到的情况存在重大不一致或者似乎存在重大错报。

基于我们已执行的工作，如果我们确定其他信息存在重大错报，我们应当报告该事实。在这方面，我们无任何事项需要报告。

## 6.5 管理层对财务报表的责任

管理人负责按照企业会计准则、《证券投资基金会计核算业务指引》、《华安安业债券型证券投资基金基金合同》以及中国证券监督管理委员会和中国证券投资基金业协会发布的关于基金行业实务操作的有关规定编制财务报表，使其实现公允反映，并设计、执行和维护必要的内部控制，以使财务报表不存在由于舞弊或错误导致的重大错报。

在编制财务报表时，管理人负责评估华安安业债券的持续经营能力，披露与持续经营相关的事项，并运用持续经营假设，除非基金进行清算、终止运营或别无其他现实的选择。

## 6.6 注册会计师的责任

我们的目标是对财务报表整体是否不存在由于舞弊或错误导致的重大错报获取合理保证，并出具包含审计意见的审计报告。合理保证是高水平的保证，但并不能保证按照审计准则执行的审计在某一重大错报存在时总能发现。错报可能由于舞弊或错误导致，如果合理预期错报单独或汇总起来可能影响财务报表使用者依据财务报表作出的经济决策，则通常认为错报是重大的。

在按照审计准则执行审计工作的过程中，我们运用职业判断，并保持职业怀疑。同时，我们也执行以下工作：

1、识别和评估由于舞弊或错误导致的财务报表重大错报风险，设计和实施审计程序以应对这些风险，并获取充分、适当的审计证据，作为发表审计意见的基础。由于舞弊可能涉及串通、伪造、故意遗漏、虚假陈述或凌驾于内部控制之上，未能发现由于舞弊导致的重大错报的风险高于未能发现由于错误导致的重大错报的风险。

2、了解与审计相关的内部控制，以设计恰当的审计程序，但目的并非对内部控制的有效性发表意见。

3、评价管理人选用会计政策的恰当性和作出会计估计及相关披露的合理性。

4、对管理人使用持续经营假设的恰当性得出结论。同时，根据获取的审计证据，就可能导致对华安安业债券持续经营能力产生重大疑虑的事项或情况是否存在重大不确定性得出结论。如果我们得出结论认为存在重大不确定性，审计准则要求我们在审计报告中提请报表使用者注意财务报表中的相关披露；如果披露不充分，我们应当发表非无保留意见。我们的结论基于截至审计报告日可获得的信息。然而，未来的事项或情况可能导致华安安业债券不能持续经营。

5、评价财务报表的总体列报、结构和内容(包括披露)，并评价财务报表是否公允反映相关交易和事项。

我们与管理人就华安安业债券的审计范围、时间安排和重大审计发现等事项进行沟通，包括沟通我们在审计中识别出的值得关注的内部控制缺陷。

上会会计师事务所(特殊普通合伙) 中国注册会计师

陈大愚 江嘉炜

上海市静安区 755 号文新报业大厦 25 楼

2022 年 3 月 25 日

## §7 年度财务报表

### 7.1 资产负债表

会计主体：华安安业债券型证券投资基金

报告截止日：2021 年 12 月 31 日

单位：人民币元

| 资产       | 附注号     | 本期末<br>2021 年 12 月 31 日 | 上年度末<br>2020 年 12 月 31 日 |
|----------|---------|-------------------------|--------------------------|
| 资产：      |         | -                       | -                        |
| 银行存款     | 7.4.7.1 | 2,903,128.87            | 3,321,274.74             |
| 结算备付金    |         | -                       | 2,797,376.97             |
| 存出保证金    |         | 35,468.95               | 182,059.40               |
| 交易性金融资产  | 7.4.7.2 | 6,086,523,840.00        | 5,035,372,700.00         |
| 其中：股票投资  |         | -                       | -                        |
| 基金投资     |         | -                       | -                        |
| 债券投资     |         | 5,999,015,300.00        | 5,035,372,700.00         |
| 资产支持证券投资 |         | 87,508,540.00           | -                        |
| 贵金属投资    |         | -                       | -                        |
| 衍生金融资产   | 7.4.7.3 | -                       | -                        |
| 买入返售金融资产 | 7.4.7.4 | -                       | -                        |
| 应收证券清算款  |         | -                       | -                        |
| 应收利息     | 7.4.7.5 | 95,743,571.38           | 79,181,778.78            |
| 应收股利     |         | -                       | -                        |
| 应收申购款    |         | -                       | -                        |
| 递延所得税资产  |         | -                       | -                        |

|                   |            |                                 |                                  |
|-------------------|------------|---------------------------------|----------------------------------|
| 其他资产              | 7.4.7.6    | -                               | -                                |
| <b>资产总计</b>       |            | <b>6,185,206,009.20</b>         | <b>5,120,855,189.89</b>          |
| <b>负债和所有者权益</b>   | <b>附注号</b> | <b>本期末<br/>2021 年 12 月 31 日</b> | <b>上年度末<br/>2020 年 12 月 31 日</b> |
| 负 债：              |            | -                               | -                                |
| 短期借款              |            | -                               | -                                |
| 交易性金融负债           |            | -                               | -                                |
| 衍生金融负债            | 7.4.7.3    | -                               | -                                |
| 卖出回购金融资产款         |            | 1,619,968,930.03                | 699,264,606.10                   |
| 应付证券清算款           |            | -                               | -                                |
| 应付赎回款             |            | -                               | -                                |
| 应付管理人报酬           | 7.4.10.2   | 1,170,165.59                    | 1,120,740.68                     |
| 应付托管费             | 7.4.10.2   | 390,055.19                      | 373,580.22                       |
| 应付销售服务费           |            | 24.68                           | 1.86                             |
| 应付交易费用            | 7.4.7.7    | 82,681.92                       | 34,228.06                        |
| 应交税费              |            | 636,381.48                      | 536,667.79                       |
| 应付利息              |            | 801,154.39                      | 165,166.02                       |
| 应付利润              |            | -                               | -                                |
| 递延所得税负债           |            | -                               | -                                |
| 其他负债              | 7.4.7.8    | 195,000.00                      | 29,388.68                        |
| <b>负债合计</b>       |            | <b>1,623,244,393.28</b>         | <b>701,524,379.41</b>            |
| <b>所有者权益：</b>     |            | -                               | -                                |
| 实收基金              | 7.4.7.9    | 4,455,930,800.08                | 4,377,602,961.10                 |
| 未分配利润             | 7.4.7.10   | 106,030,815.84                  | 41,727,849.38                    |
| <b>所有者权益合计</b>    |            | <b>4,561,961,615.92</b>         | <b>4,419,330,810.48</b>          |
| <b>负债和所有者权益总计</b> |            | <b>6,185,206,009.20</b>         | <b>5,120,855,189.89</b>          |

注：报告截至日 2021 年 12 月 31 日，基金份额总额 4,455,930,800.08 份，其中 A 类基金份额净值 1.0238 元，基金份额总额 4,455,648,747.77 份；C 类基金份额净值 1.0219 元，基金份额总额 282,052.31 份。

## 7.2 利润表

会计主体：华安安业债券型证券投资基金

本报告期：2021 年 1 月 1 日至 2021 年 12 月 31 日

单位：人民币元

| 项目                    | 附注号      | 本期                                  | 上年度可比期间                             |
|-----------------------|----------|-------------------------------------|-------------------------------------|
|                       |          | 2021 年 1 月 1 日至<br>2021 年 12 月 31 日 | 2020 年 1 月 1 日至<br>2020 年 12 月 31 日 |
| <b>一、收入</b>           |          | <b>313,656,828.36</b>               | <b>28,181,120.80</b>                |
| 1.利息收入                |          | 236,931,886.26                      | 190,684,145.59                      |
| 其中：存款利息收入             | 7.4.7.11 | 150,368.82                          | 647,237.25                          |
| 债券利息收入                |          | 236,517,245.80                      | 187,298,144.20                      |
| 资产支持证券利息收入            |          | 217,099.97                          | -                                   |
| 买入返售金融资产收入            |          | 47,171.67                           | 2,738,764.14                        |
| 其他利息收入                |          | -                                   | -                                   |
| 2.投资收益（损失以“-”填列）      |          | -4,891,670.96                       | -127,429,857.64                     |
| 其中：股票投资收益             | 7.4.7.12 | -                                   | -                                   |
| 基金投资收益                |          | -                                   | -                                   |
| 债券投资收益                | 7.4.7.13 | -4,885,983.44                       | -127,429,857.64                     |
| 资产支持证券投资收益            | 7.4.7.13 | -5,687.52                           | -                                   |
| 贵金属投资收益               |          | -                                   | -                                   |
| 衍生工具收益                | 7.4.7.14 | -                                   | -                                   |
| 股利收益                  | 7.4.7.15 | -                                   | -                                   |
| 3.公允价值变动收益（损失以“-”号填列） | 7.4.7.16 | 81,616,292.65                       | -35,799,942.23                      |
| 4.汇兑收益（损失以“-”号填列）     |          | -                                   | -                                   |
| 5.其他收入（损失以“-”号填列）     | 7.4.7.17 | 320.41                              | 726,775.08                          |
| <b>减：二、费用</b>         |          | <b>58,390,705.02</b>                | <b>29,075,290.88</b>                |
| 1. 管理人报酬              | 7.4.10.2 | 13,529,677.87                       | 14,519,653.35                       |
| 2. 托管费                | 7.4.10.2 | 4,509,892.61                        | 4,839,884.52                        |

|                            |          |                       |                    |
|----------------------------|----------|-----------------------|--------------------|
| 3. 销售服务费                   |          | 237.62                | 172,040.40         |
| 4. 交易费用                    | 7.4.7.18 | 37,311.75             | 197,527.83         |
| 5. 利息支出                    |          | 39,246,413.98         | 8,837,042.40       |
| 其中：卖出回购金融资产支出              |          | 39,246,413.98         | 8,837,042.40       |
| 6. 税金及附加                   |          | 804,929.14            | 397,966.91         |
| 7. 其他费用                    | 7.4.7.19 | 262,242.05            | 111,175.47         |
| <b>三、利润总额（亏损总额以“-”号填列）</b> |          | <b>255,266,123.34</b> | <b>-894,170.08</b> |
| 减：所得税费用                    |          | -                     | -                  |
| <b>四、净利润（净亏损以“-”号填列）</b>   |          | <b>255,266,123.34</b> | <b>-894,170.08</b> |

### 7.3 所有者权益（基金净值）变动表

会计主体：华安安业债券型证券投资基金

本报告期：2021 年 1 月 1 日至 2021 年 12 月 31 日

单位：人民币元

| 项目                                | 本期<br>2021 年 1 月 1 日至 2021 年 12 月 31 日 |                 |                  |
|-----------------------------------|--|-----------------|------------------|
|                                   | 实收基金                                   | 未分配利润           | 所有者权益合计          |
| 一、期初所有者权益（基金净值）                   | 4,377,602,961.10                       | 41,727,849.38   | 4,419,330,810.48 |
| 二、本期经营活动产生的基金净值变动数（本期利润）          | -                                      | 255,266,123.34  | 255,266,123.34   |
| 三、本期基金份额交易产生的基金净值变动数（净值减少以“-”号填列） | 78,327,838.98                          | 2,944,472.05    | 81,272,311.03    |
| 其中：1.基金申购款                        | 79,945,309.77                          | 2,996,873.60    | 82,942,183.37    |
| 2.基金赎回款                           | -1,617,470.79                          | -52,401.55      | -1,669,872.34    |
| 四、本期向基金份额持                        | -                                      | -193,907,628.93 | -193,907,628.93  |



|  |                                  |                   |                   |
|--|----------------------------------|-------------------|-------------------|
| 有人分配利润产生的基金净值变动（净值减少以“-”号填列）           |                                  |                   |                   |
| 五、期末所有者权益（基金净值）                        | 4,455,930,800.08                 | 106,030,815.84    | 4,561,961,615.92  |
| 项目                                     | 上年度可比期间                          |                   |                   |
|  | 2020 年 1 月 1 日至 2020 年 12 月 31 日 |                   |                   |
|  | 实收基金                             | 未分配利润             | 所有者权益合计           |
| 一、期初所有者权益（基金净值）                        | 16,725,647.15                    | 3,360,619.68      | 20,086,266.83     |
| 二、本期经营活动产生的基金净值变动数（本期利润）               | -                                | -894,170.08       | -894,170.08       |
| 三、本期基金份额交易产生的基金净值变动数（净值减少以“-”号填列）      | 4,360,877,313.95                 | 1,493,219,657.46  | 5,854,096,971.41  |
| 其中：1.基金申购款                             | 9,315,840,984.33                 | 1,588,662,070.06  | 10,904,503,054.39 |
| 2.基金赎回款                                | -4,954,963,670.38                | -95,442,412.60    | -5,050,406,082.98 |
| 四、本期向基金份额持有人分配利润产生的基金净值变动（净值减少以“-”号填列） | -                                | -1,453,958,257.68 | -1,453,958,257.68 |
| 五、期末所有者权益（基金净值）                        | 4,377,602,961.10                 | 41,727,849.38     | 4,419,330,810.48  |

报表附注为财务报表的组成部分。

本报告页码（序号）从 7.1 至 7.4，财务报表由下列负责人签署：

基金管理人负责人：朱学华，主管会计工作负责人：朱学华，会计机构负责人：陈林

## 7.4 报表附注

### 7.4.1 基金基本情况

华安安业债券型证券投资基金(以下简称“本基金”)经中国证券监督管理委员会(以下简称“中国证监会”)证监许可[2019]第 94 号《关于准予华安安业债券型证券投资基金注册的批复》核准,由华安基金管理有限公司依照《中华人民共和国证券投资基金法》和《华安安业债券型证券投资基金基金合同》负责公开募集。本基金为契约型开放式基金,存续期限不定,首次设立募集不包括认购资金利息共募集人民币 680,098,376.83 元,业经上会会计师事务所(特殊普通合伙)上会师报字(2019)第 4913 号验资报告予以验证。经向中国证监会备案,《华安安业债券型证券投资基金基金合同》于 2019 年 7 月 31 日正式生效,基金合同生效日的基金份额总额为 680,098,438.96 份基金份额,其中认购资金利息折合 62.13 份基金份额。本基金的基金管理人为华安基金管理有限公司,基金托管人为兴业银行股份有限公司。

根据《华安安业债券型证券投资基金招募说明书》,本基金根据认购/申购费与销售服务费收取方式的不同,将基金份额分为不同的类别。在投资人认购/申购时收取认购/申购费用的基金份额,称为 A 类基金份额;从本类别基金资产中计提销售服务费、不收取认购/申购费用的基金份额,称为 C 类基金份额。本基金 A 类、C 类基金份额分设置代码。由于基金费用不同,本基金 A 类基金份额和 C 类基金份额将分别计算基金份额净值,计算公式由计算日各类别基金资产净值除以计算日发售在外的该类别基金份额总数。

根据《中华人民共和国证券投资基金法》和《华安安业债券型证券投资基金基金合同》的有关规定,本基金的投资范围为具有良好流动性的金融工具,包括国内依法发行上市的债券(包括国债、金融债、中央银行票据、地方政府债、中期票据、企业债、公司债、短期融资券、超短期融资券、中小企业私募债券、次级债)、债券回购、银行存款(包括协议存款、定期存款以及其他银行存款)、资产支持证券、同业存单、货币市场工具以及法律法规或中国证监会允许基金投资的其他金融工具(但须符合中国证监会相关规定)。本基金的投资组合比例为:本基金投资于债券资产的比例不低于基金资产的 80%,现金或到期日在一年以内的政府债券占基金资产净值的比例不低于 5%,其中现金不包括结算备付金、存出保证金及应收申购款等。本基金的业绩比较基准为:中债综合全价指数收益率 $\times 90\% + 1$ 年期定期存款利率(税后) $\times 10\%$ 。

本财务报表由本基金的基金管理人华安基金管理有限公司于 2022 年 3 月 25 日批准报出。

### 7.4.2 会计报表的编制基础

本财务报表系按照财政部颁布的《企业会计准则—基本准则》以及其后颁布及修订的具体会计

准则、应用指南、解释以及其他相关规定（以下统称“企业会计准则”）编制，同时，对于在具体会计核算和信息披露方面，也参考了中国证券投资基金业协会修订并发布的《证券投资基金会计核算业务指引》、中国证监会制定的《中国证券监督管理委员会关于证券投资基金估值业务的指导意见》、《公开募集证券投资基金信息披露管理办法》、《证券投资基金信息披露内容与格式准则》第 2 号《年度报告的内容与格式》、《证券投资基金信息披露编报规则》第 3 号《会计报表附注的编制及披露》、《证券投资基金信息披露 XBRL 模板第 3 号<年度和中期报告>》及其他中国证监会及中国证券投资基金业协会颁布的相关规定及参考意见。

#### 7.4.3 遵循企业会计准则及其他有关规定的声明

本财务报表符合企业会计准则的要求，真实、完整地反映了本基金 2021 年 12 月 31 日的财务状况以及 2021 年度的经营成果和基金净值变动情况等有关信息。

#### 7.4.4 重要会计政策和会计估计

##### 7.4.4.1 会计年度

本基金会计年度为公历 1 月 1 日起至 12 月 31 日止。

##### 7.4.4.2 记账本位币

以人民币为记账本位币，记账本位币单位为元。

##### 7.4.4.3 金融资产和金融负债的分类

###### (1) 金融资产的分类

根据本基金的业务特点和风险管理要求，本基金将所持有的金融资产在初始确认时划分为以公允价值计量且其变动计入当期损益的金融资产、应收款项、可供出售金融资产及持有至到期投资。金融资产的分类取决于本基金对金融资产的持有意图和持有能力。本基金现无金融资产分类为可供出售金融资产及持有至到期投资。

本基金目前以交易目的持有的债券投资分类为以公允价值计量且其变动计入当期损益的金融资产。以公允价值计量且其变动计入当期损益的金融资产在资产负债表中以交易性金融资产列示。本基金持有的其他金融资产分类为应收款项，包括银行存款、买入返售金融资产和其他各类应收款项等。应收款项是指在活跃市场中没有报价、回收金额固定或可确定的非衍生金融资产。

###### (2) 金融负债的分类

金融负债于初始确认时分类为：以公允价值计量且其变动计入当期损益的金融负债及其他金融负债。

本基金目前暂无金融负债分类为以公允价值计量且其变动计入当期损益的金融负债。本基金持有的其他金融负债包括卖出回购金融资产款和其他各类应付款项等。

#### 7.4.4.4 金融资产和金融负债的初始确认、后续计量和终止确认

金融资产或金融负债于本基金成为金融工具合同的一方时，按公允价值在资产负债表内确认。以公允价值计量且其变动计入当期损益的金融资产，取得时发生的相关交易费用计入当期损益；对于支付的价款中包含的债券起息日或上次除息日至购买日止的利息，单独确认为应收项目。应收款项和其他金融负债的相关交易费用计入初始确认金额。对于以公允价值计量且其变动计入当期损益的金融资产，按照公允价值进行后续计量；对于应收款项和其他金融负债采用实际利率法，以摊余成本进行后续计量。金融资产满足下列条件之一的，予以终止确认：

(1)收取该金融资产现金流量的合同权利终止；

(2)该金融资产已转移，且本基金将金融资产所有权上几乎所有的风险和报酬转移给转入方；或者

(3)该金融资产已转移，虽然本基金既没有转移也没有保留金融资产所有权上几乎所有的风险和报酬，但是放弃了对该金融资产控制。

金融资产终止确认时，其账面价值与收到的对价的差额，计入当期损益。当金融负债的现时义务全部或部分已经解除时，终止确认该金融负债或义务已解除的部分。终止确认部分的账面价值与支付的对价之间的差额，计入当期损益。

#### 7.4.4.5 金融资产和金融负债的估值原则

公允价值，是指市场参与者在计量日发生的有序交易中，出售一项资产所能收到或者转移一项负债所需支付的价格。本基金以公允价值计量相关资产或负债，假定出售资产或者转移负债的有序交易在相关资产或负债的主要市场进行；不存在主要市场的，本基金假定该交易在相关资产或负债的最有利市场进行。主要市场(或最有利市场)是本基金在计量日能够进入的交易市场。本基金采用市场参与者在对该资产或负债定价时为实现其经济利益最大化所使用的假设。

在财务报表中以公允价值计量或披露的资产和负债，根据对公允价值计量整体而言具有重要意义的最低层次输入值，确定所属的公允价值层次：第一层次输入值，在计量日能够取得的相同资产或负债在活跃市场上未经调整的报价；第二层次输入值，除第一层次输入值外相关资产或负债直接或间接可观察的输入值；第三层次输入值，相关资产或负债的不可观察输入值。

每个资产负债表日，本基金对在财务报表中确认的持续以公允价值计量的资产和负债进行重新评估，以确定是否在公允价值计量层次之间发生转换。

本基金持有的股票投资、债券投资和权证投资等投资按如下原则确定公允价值并进行估值：

(1)存在活跃市场的金融工具按其估值日的市场交易价格确定公允价值；估值日无交易且最近交易日后未发生影响公允价值计量的重大事件的，按最近交易日的市场交易价格确定公允价值。有充足证据表明估值日或最近交易日的市场交易价格不能真实反映公允价值的，应对市场交易价格进行调整，确定公允价值。

与上述投资品种相同，但具有不同特征的，应以相同资产或负债的公允价值为基础，并在估值技术中考虑不同特征因素的影响。特征是指对资产出售或使用的限制等，如果该限制是针对资产持有者的，那么在估值技术中不应将该限制作为特征考虑。此外，基金管理人不应考虑因大量持有相关资产或负债所产生的溢价或折价；

(2)当金融工具不存在活跃市场，采用在当前情况下适用并且有足够可利用数据和其他信息支持的估值技术确定公允价值。采用估值技术时，优先使用可观察输入值，只有在无法取得相关资产或负债可观察输入值或取得不切实可行的情况下，才可以使用不可观察输入值；

(3)如经济环境发生重大变化或证券发行人发生影响金融工具价格的重大事件，应对估值进行调整并确定公允价值；

(4)如有新增事项，按国家最新规定估值。

#### 7.4.4.6 金融资产和金融负债的抵销

当本基金具有抵销已确认金融资产和金融负债的法定权利，且该种法定权利现在是可执行的，同时本基金计划以净额结算或同时变现该金融资产和清偿该金融负债时，金融资产和金融负债以相互抵销后的金额在资产负债表内列示。除此以外，金融资产和金融负债在资产负债表内分别列示，不予相互抵销。

#### 7.4.4.7 实收基金

实收基金为对外发行基金份额所对应的金额。申购、赎回、转换及红利再投资等引起的实收基金的变动分别于上述各交易确认日认列。

#### 7.4.4.8 损益平准金

损益平准金指申购、赎回、转入、转出及红利再投资等事项导致基金份额变动时，相关款项中包含的未分配利润。根据交易申请日利润分配(未分配利润)已实现与未实现部分各自占基金净值的

比例，损益平准金分为已实现损益平准金和未实现损益平准金。损益平准金于基金申购确认日或基金赎回确认日认列，并于期末全额转入利润分配(未分配利润)。

#### 7.4.4.9 收入/(损失)的确认和计量

##### (1)利息收入

□存款利息收入按存款的本金与适用利率逐日计提。

□除贴息债外的债券利息收入在持有债券期内，按债券的票面价值和票面利率计算的利息扣除适用情况下由债券发行企业代扣代缴的个人所得税后的净额，逐日确认债券利息收入。贴息债视同到期一次性还本付息的附息债，根据其发行价、到期价和发行期限推算内含利率后，逐日确认债券利息收入。

□买入返售金融资产收入按买入返售金融资产的摊余成本在返售期内以实际利率法逐日计提，若合同利率与实际利率差异较小，则采用合同利率计算确定利息收入。

##### (2)投资收益

□股票投资收益于交易日按卖出股票交易日的成交总额扣除应结转的股票投资成本的差额确认。

□债券投资收益于交易日按卖出债券交易日的成交总额扣除应结转的债券投资成本与应收利息(若有)后的差额确认。

□衍生工具投资收益于交易日按交易日的成交总额扣除应结转的衍生工具投资成本后的差额确认。

□股利收入于除息日按上市公司宣告的分红派息比例计算的金额扣除由上市公司代扣代缴的个人所得税后的净额确认。

##### (3)公允价值变动收益

公允价值变动收益于估值日按以公允价值计量且其变动计入当期损益的金融资产/负债的公允价值变动形成的利得或损失确认，并于相关金融资产/负债卖出或到期时转出计入投资收益。

#### 7.4.4.10 费用的确认和计量

本基金的基金管理人报酬按《基金合同》约定的方法进行计提。

本基金的基金托管费按《基金合同》约定的方法进行计提。

本基金的 C 类基金份额的销售服务费按《基金合同》约定的方法进行计提。

以公允价值计量且其变动计入当期损益的金融资产的交易费用发生时按照确定的金额计入交易

费用。

卖出回购金融资产支出按卖出回购金融资产款的摊余成本在回购期内以实际利率法逐日计提，若合同利率与实际利率差异较小，则采用合同利率计算确定利息支出。

本基金的管理人报酬和托管费在费用涵盖期间按基金合同约定的费率和计算方法逐日确认。其他金融负债在持有期间确认的利息支出按实际利率法计算,实际利率法与直线法差异较小的则按直线法计算。

#### 7.4.4.11 基金的收益分配政策

(1) 基金可供分配利润指截至收益分配基准日基金未分配利润与未分配利润中已实现收益的孰低数；

(2) 在符合有关基金分红条件的前提下，基金管理人可以根据实际情况进行收益分配，具体分配方案以公告为准，若《基金合同》生效不满 3 个月可不进行收益分配；

(3) 本基金收益分配方式分两种：现金分红与红利再投资，投资者可选择现金红利或将现金红利自动转为基金份额进行再投资；若投资者不选择，本基金默认的收益分配方式是现金分红。基金份额持有人可对本基金 A 类基金份额和 C 类基金份额分别选择不同的分红方式，同一投资者持有的同一类别的基金份额只能选择一种分红方式。如投资者在不同销售机构选择的分红方式不同，基金登记机构将以投资者最后一次选择的分红方式为准；

(4) 基金收益分配后基金份额净值不能低于面值：即基金收益分配基准日的基金份额净值减去每单位基金份额收益分配金额后不能低于面值；

(5) 同一类别内每一基金份额享有同等分配权；

(6) 法律法规或监管机关另有规定的，从其规定。

#### 7.4.4.12 分部报告

无

#### 7.4.4.13 其他重要的会计政策和会计估计

根据本基金的估值原则和中国证监会允许的基金行业估值实务操作，本基金确定以下证券投资的公允价值时采用的估值方法及其关键假设如下：

(1) 对于证券交易所上市的股票，若出现重大事项停牌或交易不活跃(包括涨跌停时的交易不活跃)等情况，本基金根据中国证监会公告[2017]13 号《中国证监会关于证券投资基金估值业务的指导

意见》，根据具体情况采用《关于发布中基协(AMAC)基金行业股票估值指数的通知》提供的指数收益法等估值技术进行估值。

(2) 对于在锁定期内的非公开发行股票、首次公开发行股票时公司股东公开发售股份、通过大宗交易取得的带限售期的股票等流通受限股票，根据中国基金业协会中基协发[2017]6 号《关于发布<证券投资基金投资流通受限股票估值指引(试行)>的通知》之附件《证券投资基金投资流通受限股票估值指引(试行)》，按估值日在证券交易所上市交易的同一股票的公允价值扣除中证指数有限公司根据指引所独立提供的该流通受限股票剩余限售期对应的流动性折扣后的价值进行估值。

(3) 对于在证券交易所上市或挂牌转让的固定收益品种(可转换债券、可交换债券、可分离债券和私募债券除外)及在银行间同业市场交易的固定收益品种，根据中国证监会公告[2017]13 号《中国证监会关于证券投资基金估值业务的指导意见》及《中国证券投资基金业协会估值核算工作小组关于 2015 年 1 季度固定收益品种的估值处理标准》采用估值技术确定公允价值。本基金持有的证券交易所上市或挂牌转让的固定收益品种(可转换债券、可交换债券、可分离债券和私募债券除外)，按照中证指数有限公司所独立提供的估值结果确定公允价值。本基金持有的银行间同业市场固定收益品种按照中央国债登记结算有限责任公司所独立提供的估值结果确定公允价值。

#### 7.4.5 会计政策和会计估计变更以及差错更正的说明

##### 7.4.5.1 会计政策变更的说明

无

##### 7.4.5.2 会计估计变更的说明

无

##### 7.4.5.3 差错更正的说明

无

#### 7.4.6 税项

根据财政部、国家税务总局国家税务总局财税[1998]55 号《关于证券投资基金税收问题的通知》、财税[2008]1 号《财政部、国家税务总局关于企业所得税若干优惠政策的通知》、财税[2012]85 号《关于实施上市公司股息红利差别化个人所得税政策有关问题的通知》、财税[2015]101 号《关于上市公



司股息红利差别化个人所得税政策有关问题的通知》、财税[2016]36号文《关于全面推开营业税改增值税试点的通知》、财税[2016]46号文《关于进一步明确全面推开营改增试点金融业有关政策的通知》、财税[2016]70号文《关于金融机构同业往来等增值税政策的补充通知》、财税[2016]140号文《关于明确金融、房地产开发、教育辅助服务等增值税政策的通知》、财税[2017]2号《关于资管产品增值税政策有关问题的补充通知》、财税[2017]56号文《关于资管产品增值税有关问题的通知》、财税[2017]90号文《关于租入固定资产进项税额抵扣等增值税政策的通知》、国发[1985]19号发布和国务院令[2011]第588号修订的《中华人民共和国城市维护建设税暂行条例》、国务院令[2005]第448号《国务院关于修改〈征收教育费附加的暂行规定〉的决定》及其他相关税务法规和实务操作，主要税项列示如下：

1、资管产品运营过程中发生的增值税应税行为，以资管产品管理人为增值税纳税人。资管产品管理人运营资管产品过程中发生的增值税应税行为，暂适用简易计税方法，按照3%的征收率缴纳增值税。对资管产品在2018年1月1日前运营过程中发生的增值税应税行为，未缴纳增值税的，不再缴纳；已缴纳增值税的，已纳税额从资管产品管理人以后月份的增值税应纳税额中抵减。

对证券投资基金管理人运用基金买卖股票、债券的转让收入免征增值税，对国债、地方政府债以及金融同业往来利息收入亦免征增值税。资管产品管理人运营资管产品提供的贷款服务，以2018年1月1日起产生的利息及利息性质的收入为销售额。资管产品管理人运营资管产品转让2017年12月31日前取得的基金、非货物期货，可以选择按照实际买入价计算销售额，或者以2017年最后一个交易日的基金份额净值、非货物期货结算价格作为买入价计算销售额。

2、对证券投资基金从证券市场中取得的收入，包括买卖股票、债券的差价收入，股权的股息、红利收入，债券的利息收入及其他收入，暂不缴纳企业所得税。

3、对基金取得的股票股息、红利收入，由上市公司在向基金支付上述收入时代扣代缴个人所得税，个人从公开发行和转让市场取得的上市公司股票，持股期限在1个月以内(含1个月)的，其股息红利所得全额计入应纳税所得额；持股期限在1个月以上至1年(含1年)的，暂减按50%计入应纳税所得额；持股期限超过1年的，暂免征收个人所得税。上述所得统一适用20%的税率计征个人所得税。

4、对基金取得的债券利息收入，由发行债券的企业在向基金支付上述收入时代扣代缴20%的个人所得税，暂不缴纳企业所得税。

5、基金卖出股票按 0.1%的税率缴纳股票交易印花税，买入股票不征收股票交易印花税。

6、基金作为流通股股东在股权分置改革过程中收到由非流通股股东支付的股份、现金等对价，暂免予缴纳印花税、企业所得税和个人所得税。

7、本基金的城市维护建设税、教育费附加和地方教育费附加等税费按照实际缴纳增值税额的适用比例计算缴纳。

#### 7.4.7 重要财务报表项目的说明

##### 7.4.7.1 银行存款

单位：人民币元

| 项目             | 本期末              | 上年度末             |
|----------------|------------------|------------------|
|                | 2021 年 12 月 31 日 | 2020 年 12 月 31 日 |
| 活期存款           | 2,903,128.87     | 3,321,274.74     |
| 定期存款           | -                | -                |
| 其中：存款期限 1 个月以内 | -                | -                |
| 存款期限 1-3 个月    | -                | -                |
| 存款期限 3 个月以上    | -                | -                |
| 其他存款           | -                | -                |
| 合计             | 2,903,128.87     | 3,321,274.74     |

##### 7.4.7.2 交易性金融资产

单位：人民币元

| 项目            | 本期末              |      |        |
|---------------|------------------|------|--------|
|               | 2021 年 12 月 31 日 |      |        |
|               | 成本               | 公允价值 | 公允价值变动 |
| 股票            | -                | -    | -      |
| 贵金属投资-金交所黄金合约 | -                | -    | -      |

|               |                  |                  |                  |                |
|---------------|------------------|------------------|------------------|----------------|
| 债券            | 交易所市场            | 415,069,617.57   | 419,384,800.00   | 4,315,182.43   |
|               | 银行间市场            | 5,538,344,907.31 | 5,579,630,500.00 | 41,285,592.69  |
|               | 合计               | 5,953,414,524.88 | 5,999,015,300.00 | 45,600,775.12  |
| 资产支持证券        |                  | 87,292,128.70    | 87,508,540.00    | 216,411.30     |
| 基金            |                  | -                | -                | -              |
| 其他            |                  | -                | -                | -              |
| 合计            |                  | 6,040,706,653.58 | 6,086,523,840.00 | 45,817,186.42  |
| 项目            | 上年度末             |                  |                  |                |
|               | 2020 年 12 月 31 日 |                  |                  |                |
|               |                  | 成本               | 公允价值             | 公允价值变动         |
| 股票            |                  | -                | -                | -              |
| 贵金属投资-金交所黄金合约 |                  | -                | -                | -              |
| 债券            | 交易所市场            | 1,058,636,876.75 | 1,049,072,000.00 | -9,564,876.75  |
|               | 银行间市场            | 4,012,534,929.48 | 3,986,300,700.00 | -26,234,229.48 |
|               | 合计               | 5,071,171,806.23 | 5,035,372,700.00 | -35,799,106.23 |
| 资产支持证券        |                  | -                | -                | -              |
| 基金            |                  | -                | -                | -              |
| 其他            |                  | -                | -                | -              |
| 合计            |                  | 5,071,171,806.23 | 5,035,372,700.00 | -35,799,106.23 |

#### 7.4.7.3 衍生金融资产/负债

无

#### 7.4.7.4 买入返售金融资产

无

#### 7.4.7.5 应收利息

单位：人民币元

| 项目 | 本期末 | 上年度末 |
|----|-----|------|
|----|-----|------|

|            | 2021 年 12 月 31 日 | 2020 年 12 月 31 日 |
|------------|------------------|------------------|
| 应收活期存款利息   | 1,101.74         | 216.24           |
| 应收定期存款利息   | -                | -                |
| 应收其他存款利息   | -                | -                |
| 应收结算备付金利息  | -                | 1,258.80         |
| 应收债券利息     | 95,329,869.15    | 79,180,221.84    |
| 应收资产支持证券利息 | 412,584.49       | -                |
| 应收买入返售证券利息 | -                | -                |
| 应收申购款利息    | -                | -                |
| 应收黄金合约拆借孳息 | -                | -                |
| 其他         | 16.00            | 81.90            |
| 合计         | 95,743,571.38    | 79,181,778.78    |

注：其他为应收结算保证金利息。

#### 7.4.7.6 其他资产

无

#### 7.4.7.7 应付交易费用

单位：人民币元

| 项目          | 本期末<br>2021 年 12 月 31 日 | 上年度末<br>2020 年 12 月 31 日 |
|-------------|-------------------------|--------------------------|
| 交易所市场应付交易费用 | -                       | -                        |
| 银行间市场应付交易费用 | 82,681.92               | 34,228.06                |
| 合计          | 82,681.92               | 34,228.06                |

#### 7.4.7.8 其他负债

单位：人民币元

| 项目          | 本期末<br>2021 年 12 月 31 日 | 上年度末<br>2020 年 12 月 31 日 |
|-------------|-------------------------|--------------------------|
| 应付券商交易单元保证金 | -                       | -                        |

|       |            |           |
|-------|------------|-----------|
| 应付赎回费 | -          | -         |
| 预提费用  | 195,000.00 | 29,388.68 |
| 合计    | 195,000.00 | 29,388.68 |

#### 7.4.7.9 实收基金

华安安业债券 A

金额单位：人民币元

| 项目            | 本期<br>2021年1月1日至2021年12月31日 |                  |
|---------------|-----------------------------|------------------|
|               | 基金份额                        | 账面金额             |
| 上年度末          | 4,377,581,595.16            | 4,377,581,595.16 |
| 本期申购          | 78,124,241.74               | 78,124,241.74    |
| 本期赎回（以“-”号填列） | -57,089.13                  | -57,089.13       |
| 本期末           | 4,455,648,747.77            | 4,455,648,747.77 |

华安安业债券 C

金额单位：人民币元

| 项目            | 本期<br>2021年1月1日至2021年12月31日 |               |
|---------------|-----------------------------|---------------|
|               | 基金份额                        | 账面金额          |
| 上年度末          | 21,365.94                   | 21,365.94     |
| 本期申购          | 1,821,068.03                | 1,821,068.03  |
| 本期赎回（以“-”号填列） | -1,560,381.66               | -1,560,381.66 |
| 本期末           | 282,052.31                  | 282,052.31    |

注：申购含红利再投、转换入份额；赎回含转换出份额。

#### 7.4.7.10 未分配利润

华安安业债券 A

单位：人民币元

| 项目          | 已实现部分          | 未实现部分         | 未分配利润合计        |
|-------------|----------------|---------------|----------------|
| 上年度末        | 34,186,479.44  | 7,541,180.99  | 41,727,660.43  |
| 本期利润        | 173,640,143.06 | 81,614,439.24 | 255,254,582.30 |
| 本期基金份额交易产生的 | 1,387,233.83   | 1,552,134.91  | 2,939,368.74   |

|          |                 |               |                 |
|----------|-----------------|---------------|-----------------|
| 变动数      |                 |               |                 |
| 其中：基金申购款 | 1,387,904.44    | 1,552,800.00  | 2,940,704.44    |
| 基金赎回款    | -670.61         | -665.09       | -1,335.70       |
| 本期已分配利润  | -193,896,973.63 | -             | -193,896,973.63 |
| 本期末      | 15,316,882.70   | 90,707,755.14 | 106,024,637.84  |

华安安业债券 C

单位：人民币元

| 项目             | 已实现部分      | 未实现部分      | 未分配利润合计    |
|----------------|------------|------------|------------|
| 上年度末           | 152.11     | 36.84      | 188.95     |
| 本期利润           | 9,687.63   | 1,853.41   | 11,541.04  |
| 本期基金份额交易产生的变动数 | 1,293.10   | 3,810.21   | 5,103.31   |
| 其中：基金申购款       | 22,540.54  | 33,628.62  | 56,169.16  |
| 基金赎回款          | -21,247.44 | -29,818.41 | -51,065.85 |
| 本期已分配利润        | -10,655.30 | -          | -10,655.30 |
| 本期末            | 477.54     | 5,700.46   | 6,178.00   |

7.4.7.11 存款利息收入

单位：人民币元

| 项目        | 本期                               | 上年度可比期间                          |
|-----------|----------------------------------|----------------------------------|
|           | 2021 年 1 月 1 日至 2021 年 12 月 31 日 | 2020 年 1 月 1 日至 2020 年 12 月 31 日 |
| 活期存款利息收入  | 46,111.84                        | 581,749.59                       |
| 定期存款利息收入  | -                                | -                                |
| 其他存款利息收入  | -                                | -                                |
| 结算备付金利息收入 | 103,554.52                       | 64,123.44                        |
| 其他        | 702.46                           | 1,364.22                         |
| 合计        | 150,368.82                       | 647,237.25                       |

7.4.7.12 股票投资收益

无

### 7.4.7.13 债券投资收益

#### 7.4.7.13.1 债券投资收益项目构成

单位：人民币元

| 项目                           | 本期                    | 上年度可比期间               |
|------------------------------|-----------------------|-----------------------|
|                              | 2021年1月1日至2021年12月31日 | 2020年1月1日至2020年12月31日 |
| 债券投资收益——买卖债券（债转股及债券到期兑付）差价收入 | -4,885,983.44         | -127,429,857.64       |
| 债券投资收益——赎回差价收入               | -                     | -                     |
| 债券投资收益——申购差价收入               | -                     | -                     |
| 合计                           | -4,885,983.44         | -127,429,857.64       |

#### 7.4.7.13.2 债券投资收益——买卖债券差价收入

单位：人民币元

| 项目                     | 本期                    | 上年度可比期间               |
|------------------------|-----------------------|-----------------------|
|                        | 2021年1月1日至2021年12月31日 | 2020年1月1日至2020年12月31日 |
| 卖出债券（债转股及债券到期兑付）成交总额   | 4,541,762,129.04      | 22,816,776,817.74     |
| 减：卖出债券（债转股及债券到期兑付）成本总额 | 4,461,696,979.33      | 22,661,785,403.87     |
| 减：应收利息总额               | 84,951,133.15         | 282,421,271.51        |
| 买卖债券差价收入               | -4,885,983.44         | -127,429,857.64       |

#### 7.4.7.13.3 资产支持证券投资收益

单位：人民币元

| 项目             | 本期                    | 上年度可比期间               |
|----------------|-----------------------|-----------------------|
|                | 2021年1月1日至2021年12月31日 | 2020年1月1日至2020年12月31日 |
| 卖出资产支持证券成交总额   | 509,397.92            | -                     |
| 减：卖出资产支持证券成本总额 | 429,687.52            | -                     |
| 减：应收利息总额       | 85,397.92             | -                     |
| 资产支持证券投资收益     | -5,687.52             | -                     |

7.4.7.14 衍生工具收益

无

7.4.7.15 股利收益

无

7.4.7.16 公允价值变动收益

单位：人民币元

| 项目名称                   | 本期                    | 上年度可比期间               |
|------------------------|-----------------------|-----------------------|
|                        | 2021年1月1日至2021年12月31日 | 2020年1月1日至2020年12月31日 |
| 1.交易性金融资产              | 81,616,292.65         | -35,799,942.23        |
| ——股票投资                 | -                     | -                     |
| ——债券投资                 | 81,399,881.35         | -35,799,942.23        |
| ——资产支持证券投资             | 216,411.30            | -                     |
| ——基金投资                 | -                     | -                     |
| ——贵金属投资                | -                     | -                     |
| ——其他                   | -                     | -                     |
| 2.衍生工具                 | -                     | -                     |
| ——权证投资                 | -                     | -                     |
| 3.其他                   | -                     | -                     |
| 减：应税金融商品公允价值变动产生的预估增值税 | -                     | -                     |
| 合计                     | 81,616,292.65         | -35,799,942.23        |

7.4.7.17 其他收入

单位：人民币元

| 项目      | 本期                    | 上年度可比期间               |
|---------|-----------------------|-----------------------|
|         | 2021年1月1日至2021年12月31日 | 2020年1月1日至2020年12月31日 |
| 基金赎回费收入 | 14.63                 | 726,774.33            |
| 转换费收入   | 305.78                | 0.75                  |
| 合计      | 320.41                | 726,775.08            |



**7.4.7.18 交易费用**

单位：人民币元

| 项目        | 本期                    | 上年度可比期间               |
|-----------|-----------------------|-----------------------|
|           | 2021年1月1日至2021年12月31日 | 2020年1月1日至2020年12月31日 |
| 交易所市场交易费用 | 1,259.25              | 6,150.33              |
| 银行间市场交易费用 | 36,052.50             | 191,377.50            |
| 交易基金产生的费用 | -                     | -                     |
| 其中：申购费    | -                     | -                     |
| 赎回费       | -                     | -                     |
| 其他        | -                     | -                     |
| 合计        | 37,311.75             | 197,527.83            |

**7.4.7.19 其他费用**

单位：人民币元

| 项目    | 本期                    | 上年度可比期间               |
|-------|-----------------------|-----------------------|
|       | 2021年1月1日至2021年12月31日 | 2020年1月1日至2020年12月31日 |
| 审计费用  | 75,000.00             | 20,388.68             |
| 信息披露费 | 120,000.00            | -                     |
| 银行汇划费 | 39,792.05             | 44,586.79             |
| 账户维护费 | 26,250.00             | 45,000.00             |
| 其他费用  | 1,200.00              | 1,200.00              |
| 合计    | 262,242.05            | 111,175.47            |

**7.4.8 或有事项、资产负债表日后事项的说明**

**7.4.8.1 或有事项**

无

**7.4.8.2 资产负债表日后事项**

根据华安基金管理有限公司于 2022 年 3 月 15 日发布的公告，经华安基金管理有限公司股东会第七十三次会议决议及中国证券监督管理委员会证监许可[2022]469 号文核准，华安基金管理有限公司股东上海上国投资产管理有限公司将其持有的华安基金管理有限公司 15% 的股权转让给国泰君安

证券股份有限公司。

截至财务报表批准日，除上述事项外，本基金无其他需要披露的资产负债表日后事项。

#### 7.4.9 关联方关系

| 关联方名称                | 与本基金的关系             |
|----------------------|---------------------|
| 华安基金管理有限公司(“华安基金公司”) | 基金管理人、注册登记机构、基金销售机构 |
| 兴业银行股份有限公司(“兴业银行”)   | 基金托管人               |
| 国泰君安证券股份有限公司         | 基金管理人的股东            |
| 上海上国投资产管理有限公司        | 基金管理人的股东            |
| 上海工业投资(集团)有限公司       | 基金管理人的股东            |
| 上海锦江国际投资管理有限公司       | 基金管理人的股东            |
| 国泰君安投资管理股份有限公司       | 基金管理人的股东            |
| 华安资产管理(香港)有限公司       | 基金管理人的全资子公司         |
| 华安未来资产管理(上海)有限公司     | 基金管理人的全资子公司         |

注：（1）下述关联交易均在正常业务范围内按一般商业条款订立。

（2）根据华安基金管理有限公司于 2021 年 3 月 9 日发布的公告，经华安基金管理有限公司股东会第六十六次会议决议及中国证券监督管理委员会证监许可[2021]669 号文核准，华安基金管理有限公司股东上海锦江国际投资管理有限公司将其持有的华安基金管理有限公司 8% 的股权转让给国泰君安证券股份有限公司。

#### 7.4.10 本报告期及上年度可比期间的关联方交易

##### 7.4.10.1 通过关联方交易单元进行的交易

无

##### 7.4.10.2 关联方报酬

###### 7.4.10.2.1 基金管理费

单位：人民币元

| 项目              | 本期                    | 上年度可比期间               |
|-----------------|-----------------------|-----------------------|
|                 | 2021年1月1日至2021年12月31日 | 2020年1月1日至2020年12月31日 |
| 当期发生的基金应支付的管理费  | 13,529,677.87         | 14,519,653.35         |
| 其中：支付销售机构的客户维护费 | -                     | -                     |

注：1、本基金的管理费按前一日基金资产净值的 0.30% 年费率计提。管理费的计算方法如

下：

$$H = E \times 0.30\% \div \text{当年天数}$$

H 为每日应计提的基金管理费

E 为前一日的基金资产净值

基金管理费每日计提，逐日累计至每月月末，按月支付，由基金管理人向基金托管人发送基金管理费划款指令，基金托管人复核后于次月前五个工作日内从基金财产中一次性支付给基金管理人。若遇法定节假日、公休日等，支付日期顺延。

2、客户维护费是指基金管理人与基金销售机构约定的用以向基金销售机构支付客户服务及销售活动中产生的相关费用，该费用从基金管理人收取的基金管理费中列支，不属于从基金资产中列支的费用项目；

#### 7.4.10.2.2 基金托管费

单位：人民币元

| 项目             | 本期                    | 上年度可比期间               |
|----------------|-----------------------|-----------------------|
|                | 2021年1月1日至2021年12月31日 | 2020年1月1日至2020年12月31日 |
| 当期发生的基金应支付的托管费 | 4,509,892.61          | 4,839,884.52          |

注：本基金的托管费按前一日基金资产净值的 0.10% 的年费率计提。托管费的计算方法如下：

$$H = E \times 0.10\% \div \text{当年天数}$$

H 为每日应计提的基金托管费

E 为前一日的基金资产净值

基金托管费每日计提，逐日累计至每月月末，按月支付，由基金管理人向基金托管人发送基金托管费划款指令，基金托管人复核后于次月前五个工作日内从基金财产中一次性支取。若遇法定节假日、公休日等，支付日期顺延。

#### 7.4.10.2.3 销售服务费

单位：人民币元

| 获得销售服务费的各关联方名称 | 本期                    |          |    |
|----------------|-----------------------|----------|----|
|                | 2021年1月1日至2021年12月31日 |          |    |
|                | 当期发生的基金应支付的销售服务费      |          |    |
|                | 华安安业债券 A              | 华安安业债券 C | 合计 |

|                |                                  |            |            |
|----------------|----------------------------------|------------|------------|
| 华安基金管理有限公司     | -                                | 237.62     | 237.62     |
| 兴业银行股份有限公司     | -                                | -          | -          |
| 合计             | -                                | 237.62     | 237.62     |
| 获得销售服务费的各关联方名称 | 上年度可比期间<br>2020年1月1日至2020年12月31日 |            |            |
|                | 当期发生的基金应支付的销售服务费                 |            |            |
|                | 华安安业债券A                          | 华安安业债券C    | 合计         |
| 华安基金管理有限公司     | -                                | 172,040.40 | 172,040.40 |
| 兴业银行股份有限公司     | -                                | -          | -          |
| 合计             | -                                | 172,040.40 | 172,040.40 |

注：本基金 A 类基金份额不收取销售服务费，C 类基金份额的销售服务费年费率为 0.10%。销售服务费计提的计算公式如下：

$$H = E \times 0.10\% \div \text{当年天数}$$

H 为 C 类基金份额每日应计提的销售服务费

E 为 C 类基金份额前一日基金资产净值

基金销售服务费每日计提，逐日累计至每月月末，按月支付，由基金托管人根据与基金管理人核对一致的财务数据，自动在次月前五个工作日内、按照指定的账户路径进行资金支付，基金管理人无需再出具资金划拨指令。若遇法定节假日、公休日等，支付日期顺延。

### 7.4.10.3 与关联方进行银行间同业市场的债券(含回购)交易

单位：人民币元

| 本期<br>2021年1月1日至2021年12月31日 |               |      |       |      |                |           |
|-----------------------------|---------------|------|-------|------|----------------|-----------|
| 银行间市场<br>交易的各关<br>联方名称      | 债券交易金额        |      | 基金逆回购 |      | 基金正回购          |           |
|                             | 基金买入          | 基金卖出 | 交易金额  | 利息收入 | 交易金额           | 利息支出      |
| 兴业银行                        | 50,629,812.33 | -    | -     | -    | -              | -         |
| 国泰君安                        | -             | -    | -     | -    | 274,090,000.00 | 16,232.05 |
| 上年度可比期间                     |               |      |       |      |                |           |

| 2020年1月1日至2020年12月31日  |        |               |       |      |       |      |
|------------------------|--------|---------------|-------|------|-------|------|
| 银行间市场<br>交易的各关<br>联方名称 | 债券交易金额 |               | 基金逆回购 |      | 基金正回购 |      |
|                        | 基金买入   | 基金卖出          | 交易金额  | 利息收入 | 交易金额  | 利息支出 |
| 兴业银行                   | -      | 20,564,529.18 | -     | -    | -     | -    |
| 国泰君安                   | -      | -             | -     | -    | -     | -    |

#### 7.4.10.4 各关联方投资本基金的情况

##### 7.4.10.4.1 报告期内基金管理人运用固有资金投资本基金的情况

无

##### 7.4.10.4.2 报告期末除基金管理人之外的其他关联方投资本基金的情况

华安安业债券 A

份额单位：份

| 关联方名称      | 华安安业债券 A 本期末 2021 年 12 月 31 日 |                  | 华安安业债券 A 上年度末 2020 年 12 月 31 日 |                  |
|------------|-------------------------------|------------------|--------------------------------|------------------|
|            | 持有的基金份额                       | 持有的基金份额占基金总份额的比例 | 持有的基金份额                        | 持有的基金份额占基金总份额的比例 |
| 兴业银行股份有限公司 | 4,377,517,885.41              | 98.25%           | 4,377,517,885.41               | 100.00%          |

##### 7.4.10.5 由关联方保管的银行存款余额及当期产生的利息收入

单位：人民币元

| 关联方名称 | 本期<br>2021年1月1日至2021年12月31日 |           | 上年度可比期间<br>2020年1月1日至2020年12月31日 |            |
|-------|-----------------------------|-----------|----------------------------------|------------|
|       | 期末余额                        | 当期利息收入    | 期末余额                             | 当期利息收入     |
| 兴业银行  | 2,903,128.87                | 46,111.84 | 3,321,274.74                     | 581,749.59 |

注：本基金的银行存款由基金托管人保管，按银行同业利率计息。

##### 7.4.10.6 本基金在承销期内参与关联方承销证券的情况

无。

7.4.10.7 其他关联交易事项的说明

7.4.10.7.1 其他关联交易事项的说明

无

7.4.11 利润分配情况

华安安业债券 A

单位：人民币元

| 序号 | 权益登记日      | 除息日    |            | 每 10 份<br>基金份额<br>分红数 | 现金形式<br>发放总额   | 再投资形<br>式发放总<br>额 | 利润分配合<br>计     | 备注 |
|----|------------|--------|------------|-----------------------|----------------|-------------------|----------------|----|
|    |            | 场<br>内 | 场<br>外     |                       |                |                   |                |    |
| 1  | 2021-03-30 | -      | 2021-03-30 | 0.090                 | 39,397,850.06  | 381.23            | 39,398,231.29  | -  |
| 2  | 2021-06-23 | -      | 2021-06-23 | 0.070                 | 30,642,842.92  | 264.41            | 30,643,107.33  | -  |
| 3  | 2021-09-23 | -      | 2021-09-23 | 0.138                 | 61,474,066.55  | 2,452.08          | 61,476,518.63  | -  |
| 4  | 2021-12-20 | -      | 2021-12-20 | 0.140                 | 62,376,483.93  | 2,632.45          | 62,379,116.38  | -  |
| 合计 |            |        |            | 0.438                 | 193,891,243.46 | 5,730.17          | 193,896,973.63 | -  |

华安安业债券 C

单位：人民币元

| 序号 | 权益登记日      | 除息日    |            | 每 10 份<br>基金份额<br>分红数 | 现金形式<br>发放总额 | 再投资形<br>式发放总<br>额 | 利润分配合<br>计 | 备注 |
|----|------------|--------|------------|-----------------------|--------------|-------------------|------------|----|
|    |            | 场<br>内 | 场<br>外     |                       |              |                   |            |    |
| 1  | 2021-03-30 | -      | 2021-03-30 | 0.090                 | 541.24       | 75.63             | 616.87     | -  |
| 2  | 2021-06-23 | -      | 2021-06-23 | 0.070                 | 830.73       | 130.54            | 961.27     | -  |

|    |            |   |            |       |          |          |           |   |
|----|------------|---|------------|-------|----------|----------|-----------|---|
| 3  | 2021-09-23 | - | 2021-09-23 | 0.138 | 3,563.10 | 1,576.21 | 5,139.31  | - |
| 4  | 2021-12-20 | - | 2021-12-20 | 0.140 | 2,194.50 | 1,743.35 | 3,937.85  | - |
| 合计 |            |   |            | 0.438 | 7,129.57 | 3,525.73 | 10,655.30 | - |

#### 7.4.12 期末（2021 年 12 月 31 日）本基金持有的流通受限证券

##### 7.4.12.1 因认购新发/增发证券而于期末持有的流通受限证券

无

##### 7.4.12.2 期末持有的暂时停牌等流通受限股票

无

##### 7.4.12.3 期末债券正回购交易中作为抵押的债券

###### 7.4.12.3.1 银行间市场债券正回购

截至本报告期末 2021 年 12 月 31 日止，本基金从事银行间市场债券正回购交易形成的卖出回购证券款余额是 1,619,968,930.03 元，是以如下债券作为质押：

金额单位：人民币元

| 债券代码      | 债券名称              | 回购到期日      | 期末估值<br>单价 | 数量（张）        | 期末估值总额         |
|-----------|-------------------|------------|------------|--------------|----------------|
| 101901150 | 19 赣高速<br>MTN002  | 2022-01-04 | 102.58     | 500,000.00   | 51,290,000.00  |
| 101901333 | 19 鲁黄金<br>MTN008  | 2022-01-04 | 100.72     | 768,000.00   | 77,352,960.00  |
| 101901396 | 19 浙小商<br>MTN002  | 2022-01-04 | 101.05     | 500,000.00   | 50,525,000.00  |
| 102000244 | 20 佛山燃气<br>MTN001 | 2022-01-04 | 100.73     | 200,000.00   | 20,146,000.00  |
| 102000411 | 20 星城发展<br>MTN001 | 2022-01-04 | 101.32     | 200,000.00   | 20,264,000.00  |
| 102000994 | 20 金圆投资<br>MTN002 | 2022-01-04 | 100.18     | 1,000,000.00 | 100,180,000.00 |
| 2080324   | 20 蓉高债 01         | 2022-01-04 | 101.54     | 1,000,000.00 | 101,540,000.00 |
| 2180132   | 21 福州新区<br>债 02   | 2022-01-04 | 101.78     | 42,000.00    | 4,274,760.00   |
| 102000644 | 20 太不锈<br>MTN001  | 2022-01-04 | 100.24     | 1,000,000.00 | 100,240,000.00 |
| 102100761 | 21 株国投            | 2022-01-04 | 100.70     | 1,000,000.00 | 100,700,000.00 |

|           |                             |            |        |               |                  |
|-----------|-----------------------------|------------|--------|---------------|------------------|
|           | MTN001                      |            |        |               |                  |
| 102101678 | 21 阿克苏<br>MTN001            | 2022-01-04 | 100.78 | 1,000,000.00  | 100,780,000.00   |
| 042100486 | 21 乌经建<br>CP001             | 2022-01-04 | 100.05 | 106,000.00    | 10,605,300.00    |
| 102000705 | 20 贵州交通<br>MTN002           | 2022-01-04 | 99.82  | 787,000.00    | 78,558,340.00    |
| 1780416   | 17 西安高新<br>债 01             | 2022-01-04 | 62.43  | 595,000.00    | 37,145,850.00    |
| 2028047   | 20 交通银行<br>02               | 2022-01-04 | 101.44 | 500,000.00    | 50,720,000.00    |
| 2180060   | 21 成产业债<br>01               | 2022-01-04 | 102.51 | 442,000.00    | 45,309,420.00    |
| 101901479 | 19 武汉国资<br>MTN002           | 2022-01-04 | 102.88 | 400,000.00    | 41,152,000.00    |
| 102000025 | 20 泉州城建<br>MTN001           | 2022-01-04 | 101.37 | 1,000,000.00  | 101,370,000.00   |
| 101800975 | 18 陕交建<br>MTN002            | 2022-01-06 | 103.62 | 500,000.00    | 51,810,000.00    |
| 101901731 | 19 港兴港投<br>MTN005           | 2022-01-06 | 98.44  | 500,000.00    | 49,220,000.00    |
| 102100286 | 21 陕延油<br>MTN002            | 2022-01-06 | 102.14 | 500,000.00    | 51,070,000.00    |
| 102101548 | 21 邯郸交投<br>MTN001(乡村<br>振兴) | 2022-01-06 | 100.54 | 1,000,000.00  | 100,540,000.00   |
| 102101673 | 21 鄂长投<br>MTN004            | 2022-01-06 | 100.60 | 1,000,000.00  | 100,600,000.00   |
| 102000905 | 20 川高速<br>MTN002            | 2022-01-06 | 99.81  | 500,000.00    | 49,905,000.00    |
| 102001036 | 20 长沙先导<br>MTN001B          | 2022-01-06 | 102.05 | 674,000.00    | 68,781,700.00    |
| 102100436 | 21 长沙经开<br>MTN001           | 2022-01-06 | 102.18 | 500,000.00    | 51,090,000.00    |
| 102101903 | 21 邯郸交投<br>MTN002           | 2022-01-06 | 100.20 | 1,000,000.00  | 100,200,000.00   |
| 合计        |                             |            |        | 17,214,000.00 | 1,715,370,330.00 |

#### 7.4.12.3.2 交易所市场债券正回购

无

#### 7.4.13 金融工具风险及管理



本基金为债券型基金，其预期的风险及预期的收益水平低于股票型基金和混合型基金，高于货币市场基金。本基金在日常经营活动中面临的与这些金融工具相关的风险主要包括信用风险、流动性风险及市场风险。本基金在一定程度上控制组合净值波动率的前提下，力争长期内实现超越业绩比较基准的投资回报。

#### 7.4.13.1 风险管理政策和组织架构

本基金的基金管理人建立了董事会、监事会、管理层、合规与风险管理委员会、督察长、合规监察稽核部、风险管理部与部门风险合规员各负其责的多层次的风险管理体系，形成高效运转、有效制衡的监督约束机制，保证风险管理的贯彻执行。本基金的基金管理人在董事会下设立风险控制委员会，负责制订公司的风险管理政策，颁布统一的风险定义和风险评估标准；在管理层层面设立合规与风险管理委员会，讨论和制定公司日常经营过程中风险防范和控制措施；在业务操作层面风险管理职责主要由合规监察稽核部和风险管理部负责，协调并与各部门合作完成风险管理各项工作。

本基金的基金管理人对于金融工具的风险管理方法主要是通过定性分析和定量分析的方法去估测各种风险产生的可能损失。从定性分析的角度出发，判断风险损失的严重程度和出现同类风险损失的频度。从定量分析的角度出发，根据本基金的投资目标，结合基金资产所运用金融工具，通过特定的风险量化指标、模型，形成常规的量化报告，确定风险损失的限度和相应置信程度，及时可靠地对各种风险进行监督、检查和评估，并通过相应决策，将风险控制在可承受的范围内。

#### 7.4.13.2 信用风险

信用风险是指基金在交易过程中因交易对手未履行合约责任，或者基金所投资证券之发行人出现违约、拒绝支付到期本息等情况，导致基金资产损失和收益变化的风险。

本公司在交易前对交易对手的资信状况进行了充分的评估。本基金的银行存款存放在本基金的托管行中国兴业银行，因而与银行存款相关的信用风险不重大。本基金在银行间同业市场进行交易前均对交易对手进行信用评估并对证券交割方式进行限制以控制相应的信用风险；在交易所进行的交易均以中国证券登记结算有限责任公司为交易对手完成证券交收和款项清算，违约风险可能性很小。

本基金的基金管理人建立了信用风险管理流程，通过对投资品种信用等级评估来控制证券发行人的信用风险，且通过分散化投资以分散信用风险。

##### 7.4.13.2.1 按短期信用评级列示的债券投资

单位：人民币元

| 短期信用评级 | 本期末<br>2021年12月31日 | 上年末<br>2020年12月31日 |
|--------|--------------------|--------------------|
| A-1    | 100,380,000.00     | 355,097,000.00     |
| A-1 以下 | -                  | -                  |
| 未评级    | 605,933,000.00     | 510,282,800.00     |
| 合计     | 706,313,000.00     | 865,379,800.00     |

注：未评级债券为政策性金融债、短期融资券。

#### 7.4.13.2.2 按短期信用评级列示的资产支持证券投资

本基金本报告期末及上年度可比期末无按短期信用评级列示的资产支持证券投资。

#### 7.4.13.2.3 按短期信用评级列示的同业存单投资

本基金本报告期末及上年度可比期末无按短期信用评级列示的同业存单投资。

#### 7.4.13.2.4 按长期信用评级列示的债券投资

单位：人民币元

| 长期信用评级 | 本期末<br>2021年12月31日 | 上年末<br>2020年12月31日 |
|--------|--------------------|--------------------|
| AAA    | 2,286,798,000.00   | 2,595,611,400.00   |
| AAA 以下 | 2,434,105,300.00   | 1,544,378,500.00   |
| 未评级    | 571,799,000.00     | 30,003,000.00      |
| 合计     | 5,292,702,300.00   | 4,169,992,900.00   |

注：未评级债券包括中期票据、政策性金融债。

#### 7.4.13.2.5 按长期信用评级列示的资产支持证券投资

单位：人民币元

| 长期信用评级 | 本期末<br>2021年12月31日 | 上年度末<br>2020年12月31日 |
|--------|--------------------|---------------------|
| AAA    | 87,508,540.00      | -                   |
| AAA 以下 | -                  | -                   |
| 未评级    | -                  | -                   |
| 合计     | 87,508,540.00      | -                   |

#### 7.4.13.2.6 按长期信用评级列示的同业存单投资

本基金本报告期末及上年度可比期末无按长期信用评级列示的同业存单投资。

### 7.4.13.3 流动性风险

流动性风险是指基金在履行与金融负债有关的义务时遇到资金短缺的风险。本基金的流动性风险一方面来自于基金份额持有人可随时要求赎回其持有的基金份额，另一方面来自于投资品种所处的交易市场不活跃而带来的变现困难或因投资集中而无法在市场出现剧烈波动的情况下以合理的价格变现。

针对兑付赎回资金的流动性风险，本基金的基金管理人每日对本基金的申购赎回情况进行严密监控并预测流动性需求，保持基金投资组合中的可用现金头寸与之相匹配。本基金的基金管理人在基金合同中设计了巨额赎回条款，约定在非常情况下赎回申请的处理方式，控制因开放申购赎回模式带来的流动性风险，有效保障基金份额持有人利益。

#### 7.4.13.3.1 报告期内本基金组合资产的流动性风险分析

本基金的基金管理人在基金运作过程中严格按照《公开募集证券投资基金运作管理办法》及《公开募集开放式证券投资基金流动性风险管理规定》(自 2017 年 10 月 1 日起施行)等法规的要求对本基金组合资产的流动性风险进行管理，通过独立的风险管理部门对本基金的组合持仓集中度指标、流通受限制的投资品种比例以及组合在短期内变现能力的综合指标等流动性指标进行持续的监测和分析。

本基金投资于一家公司发行的证券市值不超过基金资产净值的 10%，且本基金与由本基金的基金管理人管理的其他基金共同持有一家发行的证券不得超过该证券的 10%。本基金与由本基金的基金管理人管理的其他开放式基金共同持有一家上市公司发行的可流通股票不得超过该上市公司可流通股票的 15%，本基金与由本基金的基金管理人管理的全部投资组合持有一家上市公司发行的可流通股票，不得超过该上市公司可流通股票的 30%。

本基金所持部分证券在证券交易所上市，其余亦可在银行间同业市场交易，部分基金资产流通暂时受限制不能自由转让的情况参见附注 7.4.12。此外，本基金可通过卖出回购金融资产方式借入短期资金应对流动性需求，其上限一般不超过基金持有的债券投资的公允价值。本基金主动投资于流动性受限资产的市值合计不得超过基金资产净值的 15%。

本基金的基金管理人每日对基金组合资产中 7 个工作日可变现资产的可变现价值进行审慎评估与测算，确保每日确认的净赎回申请不得超过 7 个工作日可变现资产的可变现价值。同时，本基金的基金管理人通过合理分散逆回购交易的到期日与交易对手的集中度；按照穿透原则对交易对手的财务状况、偿付能力及杠杆水平等进行必要的尽职调查与严格的准入管理，以及对不同的交易对手实施交易额度管理并进行动态调整等措施严格管理本基金从事逆回购交易的流动性风险和交易对手

风险。此外，本基金的基金管理人建立了逆回购交易质押品管理制度：根据质押品的资质确定质押率水平；持续监测质押品的风险状况与价值变动以确保质押品按公允价值计算足额；并在与私募类证券资管产品及中国证监会认定的其他主体为交易对手开展逆回购交易时，可接受质押品的资质要求与基金合同约定的投资范围保持一致。

综合上述各项流动性指标的监测结果及流动性风险管理措施的实施，本基金在本报告期内流动性情况良好。

#### 7.4.13.4 市场风险

市场风险是指基金所持金融工具的公允价值或未来现金流量因所处市场各类价格因素的变动而发生波动的风险，包括利率风险、外汇风险和其他价格风险。

##### 7.4.13.4.1 利率风险

利率风险是指金融工具的公允价值或未来现金流量因市场利率变动而发生波动的风险。利率敏感性金融工具均面临由于市场利率上升而导致公允价值下降的风险，其中浮动利率类金融工具还面临每个付息期间结束根据市场利率重新定价时关于未来现金流的风险。本基金的基金管理人定期对本基金面临的利率敏感性缺口进行监控，并通过调整投资组合的久期等方法对上述利率风险进行管理。

##### 7.4.13.4.1.1 利率风险敞口

单位：人民币元

| 本期末<br>2021年12月31日 | 1年以内             | 1-5年             | 5年以上           | 不计息           | 合计               |
|--------------------|------------------|------------------|----------------|---------------|------------------|
| 资产                 |                  |                  |                |               |                  |
| 银行存款               | 2,903,128.87     | -                | -              | -             | 2,903,128.87     |
| 存出保证金              | 35,468.95        | -                | -              | -             | 35,468.95        |
| 交易性金融资产            | 1,160,779,400.00 | 4,785,280,040.00 | 140,464,400.00 | -             | 6,086,523,840.00 |
| 应收证券清算款            | -                | -                | -              | -             | -                |
| 应收利息               | -                | -                | -              | 95,743,571.38 | 95,743,571.38    |
| 资产总计               | 1,163,717,997.82 | 4,785,280,040.00 | 140,464,400.00 | 95,743,571.38 | 6,185,206,009.20 |

|  |                  |                  |                |               |                  |
|--|------------------|------------------|----------------|---------------|------------------|
| 负债                                     |                  |                  |                |               |                  |
| 短期借款                                   | -                | -                | -              | -             | -                |
| 交易性金融负债                                | -                | -                | -              | -             | -                |
| 衍生金融负债                                 | -                | -                | -              | -             | -                |
| 卖出回购金融资产款                              | 1,619,968,930.03 | -                | -              | -             | 1,619,968,930.03 |
| 应付证券清算款                                | -                | -                | -              | -             | -                |
| 应付赎回款                                  | -                | -                | -              | -             | -                |
| 应付管理人报酬                                | -                | -                | -              | 1,170,165.59  | 1,170,165.59     |
| 应付托管费                                  | -                | -                | -              | 390,055.19    | 390,055.19       |
| 应付销售服务费                                | -                | -                | -              | 24.68         | 24.68            |
| 应付交易费用                                 | -                | -                | -              | 82,681.92     | 82,681.92        |
| 应交税费                                   | -                | -                | -              | 636,381.48    | 636,381.48       |
| 应付利息                                   | -                | -                | -              | 801,154.39    | 801,154.39       |
| 应付利润                                   | -                | -                | -              | -             | -                |
| 递延所得税负债                                | -                | -                | -              | -             | -                |
| 其他负债                                   | -                | -                | -              | 195,000.00    | 195,000.00       |
| 负债总计                                   | 1,619,968,930.03 | -                | -              | 3,275,463.25  | 1,623,244,393.28 |
| 利率敏感度缺口                                | -456,250,932.21  | 4,785,280,040.00 | 140,464,400.00 | 92,468,108.13 | 4,561,961,615.92 |
| <b>上年度末</b><br><b>2020 年 12 月 31 日</b> | <b>1 年以内</b>     | <b>1-5 年</b>     | <b>5 年以上</b>   | <b>不计息</b>    | <b>合计</b>        |
| 资产                                     |                  |                  |                |               |                  |
| 银行存款                                   | 3,321,274.74     | -                | -              | -             | 3,321,274.74     |
| 结算备付金                                  | 2,797,376.97     | -                | -              | -             | 2,797,376.97     |
| 存出保证金                                  | 182,059.40       | -                | -              | -             | 182,059.40       |
| 交易性金融资产                                | 1,055,181,800.00 | 3,767,671,900.00 | 212,519,000.00 | -             | 5,035,372,700.00 |
| 应收证券清算款                                | -                | -                | -              | -             | -                |
| 应收利息                                   | -                | -                | -              | 79,181,778.78 | 79,181,778.78    |
| 资产总计                                   | 1,061,482,511.11 | 3,767,671,900.00 | 212,519,000.00 | 79,181,778.78 | 5,120,855,189.89 |
| 负债                                     |                  |                  |                |               |                  |
| 短期借款                                   | -                | -                | -              | -             | -                |
| 交易性金融负债                                | -                | -                | -              | -             | -                |
| 衍生金融负债                                 | -                | -                | -              | -             | -                |

|           |                |                  |                |               |                  |
|-----------|----------------|------------------|----------------|---------------|------------------|
| 卖出回购金融资产款 | 699,264,606.10 | -                | -              | -             | 699,264,606.10   |
| 应付证券清算款   | -              | -                | -              | -             | -                |
| 应付赎回款     | -              | -                | -              | -             | -                |
| 应付管理人报酬   | -              | -                | -              | 1,120,740.68  | 1,120,740.68     |
| 应付托管费     | -              | -                | -              | 373,580.22    | 373,580.22       |
| 应付销售服务费   | -              | -                | -              | 1.86          | 1.86             |
| 应付交易费用    | -              | -                | -              | 34,228.06     | 34,228.06        |
| 应交税费      | -              | -                | -              | 536,667.79    | 536,667.79       |
| 应付利息      | -              | -                | -              | 165,166.02    | 165,166.02       |
| 应付利润      | -              | -                | -              | -             | -                |
| 递延所得税负债   | -              | -                | -              | -             | -                |
| 其他负债      | -              | -                | -              | 29,388.68     | 29,388.68        |
| 负债总计      | 699,264,606.10 | -                | -              | 2,259,773.31  | 701,524,379.41   |
| 利率敏感度缺口   | 362,217,905.01 | 3,767,671,900.00 | 212,519,000.00 | 76,922,005.47 | 4,419,330,810.48 |

注：表中所示为本基金资产及负债的账面价值，并按照合同约定的利率重新定价日或到期日孰早者予以分类。

#### 7.4.13.4.1.2 利率风险的敏感性分析

| 假设 | 除市场利率以外的其他市场变量保持不变 |                             |                          |
|----|--------------------|-----------------------------|--------------------------|
| 分析 | 相关风险变量的变动          | 对资产负债表日基金资产净值的影响金额（单位：人民币元） |                          |
|    |                    | 本期末<br>2021 年 12 月 31 日     | 上年度末<br>2020 年 12 月 31 日 |
|    | 市场利率下降 25 个基点      | 25,754,485.23               | 22,607,950.63            |
|    | 市场利率上行 25 个基点      | -25,560,208.77              | -22,417,703.09           |

#### 7.4.13.4.2 外汇风险

外汇风险是指金融工具的公允价值或未来现金流量因外汇汇率变动而发生波动的风险。本基金的所有资产及负债以人民币计价，因此无重大外汇风险。

#### 7.4.13.4.3 其他价格风险

其他价格风险是指基金所持金融工具的公允价值或未来现金流量因除市场利率和外汇汇率以外的市场价格因素变动而发生波动的风险。本基金主要投资于交易所及银行间同业市场交易的固定收益品种，因此无重大其他价格风险。

#### 7.4.14 有助于理解和分析会计报表需要说明的其他事项

##### 1、公允价值

###### (1)不以公允价值计量的金融工具

不以公允价值计量的金融资产和负债主要包括应收款项和其他金融负债，其账面价值接近于公允价值。

###### (2)以公允价值计量的金融工具

###### ①金融工具公允价值计量的方法

本基金以公允价值进行后续计量的金融资产与金融负债，其公允价值计量基于公允价值的输入值的可观察程度以及该等输入值对公允价值计量整体的重要性，被划分为三个层次：

第一层次输入值是在计量日能够取得的相同资产或负债在活跃市场上未经调整的报价。

第二层次输入值是除第一层次输入值外相关资产或负债直接或间接可观察的输入值。

第三层次输入值是相关资产或负债的不可观察输入值。

###### ②各层次金融工具公允价值

于 2021 年 12 月 31 日，本基金本报告期末持有的以公允价值计量的金融工具中属于第二层次的余额为人民币 6,086,523,840.00 元，无属于第一层次和第三层次的余额(于 2020 年 12 月 31 日，属于第二层次的余额为人民币 5,035,372,700.00 元，无属于第一层次和第三层次的余额)。

###### ③公允价值所属层次间的重大变动

对于证券交易所上市的股票和债券，若出现重大事项停牌、交易不活跃(包括涨跌停时的交易不活跃)等情况，本基金不会于停牌日至交易恢复活跃日期间及交易不活跃期间将相关股票和债券的公允价值列入第一层次；并根据估值调整中采用的不可观察输入值对于公允价值的影响程度，确定相关股票和债券公允价值应属第二层次还是第三层次。本基金本报告期持有的以公允价值计量的金融工具，在第一层次和第二层次之间无重大转换。

##### 2、除公允价值外，截至资产负债表日本基金无需要说明的其他重要事项。

## §8 投资组合报告

## 8.1 期末基金资产组合情况

金额单位：人民币元

| 序号 | 项目                | 金额               | 占基金总资产的比例<br>(%) |
|----|-------------------|------------------|------------------|
| 1  | 权益投资              | -                | -                |
|    | 其中：股票             | -                | -                |
| 2  | 基金投资              | -                | -                |
| 3  | 固定收益投资            | 6,086,523,840.00 | 98.40            |
|    | 其中：债券             | 5,999,015,300.00 | 96.99            |
|    | 资产支持证券            | 87,508,540.00    | 1.41             |
| 4  | 贵金属投资             | -                | -                |
| 5  | 金融衍生品投资           | -                | -                |
| 6  | 买入返售金融资产          | -                | -                |
|    | 其中：买断式回购的买入返售金融资产 | -                | -                |
| 7  | 银行存款和结算备付金合计      | 2,903,128.87     | 0.05             |
| 8  | 其他各项资产            | 95,779,040.33    | 1.55             |
| 9  | 合计                | 6,185,206,009.20 | 100.00           |

## 8.2 期末按行业分类的股票投资组合

## 8.2.1 报告期末按行业分类的境内股票投资组合

本基金本报告期末未持有股票。

## 8.2.2 报告期末按行业分类的港股通投资股票投资组合

无。

## 8.3 期末按公允价值占基金资产净值比例大小排序的所有股票投资明细

本基金本报告期末未持有股票投资。

## 8.4 报告期内股票投资组合的重大变动

## 8.4.1 累计买入金额超出期初基金资产净值 2% 或前 20 名的股票明细



本基金本报告期末未买入股票。

#### 8.4.2 累计卖出金额超出期初基金资产净值 2%或前 20 名的股票明细

本基金本报告期末未卖出股票。

#### 8.4.3 买入股票的成本总额及卖出股票的收入总额

本基金本报告期末未买入及卖出股票。

#### 8.5 期末按债券品种分类的债券投资组合

金额单位：人民币元

| 序号 | 债券品种      | 公允价值             | 占基金资产净值比例(%) |
|----|-----------|------------------|--------------|
| 1  | 国家债券      | -                | -            |
| 2  | 央行票据      | -                | -            |
| 3  | 金融债券      | 290,923,000.00   | 6.38         |
|    | 其中：政策性金融债 | 240,203,000.00   | 5.27         |
| 4  | 企业债券      | 1,127,199,600.00 | 24.71        |
| 5  | 企业短期融资券   | 516,294,000.00   | 11.32        |
| 6  | 中期票据      | 4,064,598,700.00 | 89.10        |
| 7  | 可转债（可交换债） | -                | -            |
| 8  | 同业存单      | -                | -            |
| 9  | 其他        | -                | -            |
| 10 | 合计        | 5,999,015,300.00 | 131.50       |

#### 8.6 期末按公允价值占基金资产净值比例大小排序的前五名债券投资明细

金额单位：人民币元

| 序号 | 债券代码      | 债券名称           | 数量(张)     | 公允价值           | 占基金资产净值比例(%) |
|----|-----------|----------------|-----------|----------------|--------------|
| 1  | 102000705 | 20 贵州交通 MTN002 | 1,500,000 | 149,730,000.00 | 3.28         |
| 2  | 1880156   | 18 南太湖         | 1,500,000 | 125,625,000.00 | 2.75         |

|   |           |                        |           |                |      |
|---|-----------|------------------------|-----------|----------------|------|
|   |           | 债                      |           |                |      |
| 3 | 102001036 | 20 长沙先<br>导<br>MTN001B | 1,000,000 | 102,050,000.00 | 2.24 |
| 4 | 102002015 | 20 迪荡新<br>投 MTN002     | 1,000,000 | 101,780,000.00 | 2.23 |
| 5 | 2080324   | 20 蓉高债<br>01           | 1,000,000 | 101,540,000.00 | 2.23 |

### 8.7 期末按公允价值占基金资产净值比例大小排序的所有资产支持证券投资明细

金额单位：人民币元

| 序号 | 证券代码    | 证券名称           | 数量(份)   | 公允价值(元)       | 占基金资产净<br>值比例(%) |
|----|---------|----------------|---------|---------------|------------------|
| 1  | 2189012 | 21 农盈汇寓<br>1A3 | 400,000 | 33,160,000.00 | 0.73             |
| 2  | 169548  | 建花 15A         | 300,000 | 30,312,000.00 | 0.66             |
| 3  | 168935  | 20 江南 A5       | 237,000 | 24,036,540.00 | 0.53             |

### 8.8 报告期末按公允价值占基金资产净值比例大小排序的前五名贵金属投资明细

本基金本报告期末未持有贵金属投资。

### 8.9 期末按公允价值占基金资产净值比例大小排名的前五名权证投资明细

本基金本报告期末未持有权证投资。

### 8.10 报告期末本基金投资的股指期货交易情况说明

#### 8.10.1 报告期末本基金投资的股指期货持仓和损益明细

本基金本报告期末未持有股指期货。

#### 8.10.2 本基金投资股指期货的投资政策

无。

### 8.11 报告期末本基金投资的国债期货交易情况说明

#### 8.11.1 本期国债期货投资政策

无。

#### 8.11.2 报告期末本基金投资的国债期货持仓和损益明细

本基金本报告期末未持有国债期货。

### 8.11.3 本期国债期货投资评价

无。

### 8.12 投资组合报告附注

8.12.1 本报告期内，本基金投资的前十名证券的发行主体没有被监管部门立案调查的，也没有在报告编制日前一年内受到公开谴责、处罚的情况。

8.12.2 本基金投资的前十名股票中，不存在投资于超出基金合同规定备选股票库之外的股票。

### 8.12.3 期末其他各项资产构成

单位：人民币元

| 序号 | 名称      | 金额            |
|----|---------|---------------|
| 1  | 存出保证金   | 35,468.95     |
| 2  | 应收证券清算款 | -             |
| 3  | 应收股利    | -             |
| 4  | 应收利息    | 95,743,571.38 |
| 5  | 应收申购款   | -             |
| 6  | 其他应收款   | -             |
| 7  | 待摊费用    | -             |
| 8  | 其他      | -             |
| 9  | 合计      | 95,779,040.33 |

### 8.12.4 期末持有的处于转股期的可转换债券明细

本基金本报告期末未持有处于转股期的可转换债券。

### 8.12.5 期末前十名股票中存在流通受限情况的说明

无。

## §9 基金份额持有人信息

### 9.1 期末基金份额持有人户数及持有人结构

份额单位：份

| 份额级别     | 持有人户数(户) | 户均持有的基金份额     | 持有人结构            |        |              |         |
|----------|----------|---------------|------------------|--------|--------------|---------|
|          |          |               | 机构投资者            |        | 个人投资者        |         |
|          |          |               | 持有份额             | 占总份额比例 | 持有份额         | 占总份额比例  |
| 华安安业债券 A | 126      | 35,362,291.65 | 4,454,609,530.39 | 99.98% | 1,039,217.38 | 0.02%   |
| 华安安业债券 C | 91       | 3,099.48      | 0.00             | 0.00%  | 282,052.31   | 100.00% |
| 合计       | 217      | 20,534,243.32 | 4,454,609,530.39 | 99.97% | 1,321,269.69 | 0.03%   |

### 9.2 期末基金管理人的从业人员持有本基金的情况

| 项目               | 份额级别     | 持有份额总数（份） | 占基金总份额比例 |
|------------------|----------|-----------|----------|
| 基金管理人所有从业人员持有本基金 | 华安安业债券 A | 1,045.52  | 0.00%    |
|                  | 华安安业债券 C | 1,178.27  | 0.42%    |
|                  | 合计       | 2,223.79  | 0.00%    |

### 9.3 期末基金管理人的从业人员持有本开放式基金份额总量区间的情况

本公司高级管理人员、基金投资和研发部门负责人持有该只基金份额总量的数量区间为 0。

本基金的基金经理持有本基金份额总量的数量区间为 0。

## §10 开放式基金份额变动

单位：份

| 项目                             | 华安安业债券 A         | 华安安业债券 C       |
|--------------------------------|------------------|----------------|
| 基金合同生效日（2019 年 7 月 31 日）基金份额总额 | 200,096,984.87   | 480,001,454.09 |
| 本报告期期初基金份额总额                   | 4,377,581,595.16 | 21,365.94      |
| 本报告期基金总申购份额                    | 78,124,241.74    | 1,821,068.03   |
| 减：本报告期基金总赎回份额                  | 57,089.13        | 1,560,381.66   |

|              |                  |            |
|--------------|------------------|------------|
| 本报告期基金拆分变动份额 | -                | -          |
| 本报告期期末基金份额总额 | 4,455,648,747.77 | 282,052.31 |

## §11 重大事件揭示

### 11.1 基金份额持有人大会决议

报告期内无基金份额持有人大会决议。

### 11.2 基金管理人、基金托管人的专门基金托管部门的重大人事变动

1、本报告期内本基金管理人重大人事变动如下：

2021 年 2 月 6 日，基金管理人发布了《华安基金管理有限公司关于督察长变更的公告》，杨牧云先生新任本基金管理人的督察长。

2、本报告期内本基金托管人的专门基金托管部门重大人事变动如下：

无。

### 11.3 涉及基金管理人、基金财产、基金托管业务的诉讼

报告期内无涉及本基金财产、基金托管业务的诉讼。报告期内基金管理人无涉及本基金财产的诉讼。

### 11.4 基金投资策略的改变

本报告期内无基金投资策略的改变。

### 11.5 本报告期持有的基金发生的重大影响事件

无

### 11.6 为基金进行审计的会计师事务所情况

本报告期内本基金未改聘为基金审计的会计师事务所。

报告年度应支付给聘任会计师事务所的报酬情况为人民币 75,000.00 元。

目前的审计机构已提供审计服务的连续年限：自基金合同生效日起至今。

### 11.7 管理人、托管人及其高级管理人员受稽查或处罚等情况

本报告期内无管理人、托管人及其高级管理人员受稽查或处罚等情况。

### 11.8 基金租用证券公司交易单元的有关情况

#### 11.8.1 基金租用证券公司交易单元进行股票投资及佣金支付情况

金额单位：人民币元

| 券商名称  | 交易<br>单元<br>数量 | 股票交易 |                      | 应支付该券商的佣金 |                    | 备注 |
|-------|----------------|------|----------------------|-----------|--------------------|----|
|       |                | 成交金额 | 占当期股<br>票成交总<br>额的比例 | 佣金        | 占当期佣<br>金总量的<br>比例 |    |
| 信达证券  | 1              | -    | -                    | -         | -                  | -  |
| 上海证券  | 2              | -    | -                    | -         | -                  | -  |
| 太平洋证券 | 1              | -    | -                    | -         | -                  | -  |

注：1、券商专用交易单元选择标准：

基金管理人负责选择证券经营机构，选用其交易单元供本基金证券买卖专用，选择标准为：

(1) 内部管理规范、严谨；具备健全的内控制度，并能满足基金运作高度保密的要求，可靠、诚信，能够公平对待所有客户；

(2) 研究实力较强，有固定的研究机构和专门研究人员，能够针对本基金业务需要，提供高质量的研究报告和较为全面的服务；

(3) 具有战略规划和定位，能够积极推动多边业务合作，最大限度地调调整体资源，为基金投资赢取机会；

(4) 其他有利于基金持有人利益的商业合作考虑。

2、券商专用交易单元选择程序：

(1) 对交易单元候选券商的综合服务进行评估

由相关部门牵头并组织有关人员依据上述交易单元选择标准和《券商服务评价办法》，对候选交易单元的券商服务质量和综合实力进行评估。

(2) 填写《新增交易单元申请审核表》

牵头部门汇总对各候选交易单元券商的综合评估结果，择优选出拟新增单元，填写《新增交易单元申请审核表》，对拟新增交易单元的必要性和合规性进行阐述。

(3) 候选交易单元名单提交分管领导审批

公司分管领导对相关部门提交的《新增交易单元申请审核表》及其对券商综合评估的结果进行审核，并签署审批意见。

(4) 协议签署及通知托管人

基金管理人与被选择的券商签订《证券交易单元租用协议》，并通知基金托管人。

3、报告期内基金租用券商交易单元的变更情况：

无。

### 11.8.2 基金租用证券公司交易单元进行其他证券投资的情况

金额单位：人民币元

| 券商名称  | 债券交易           |                  | 回购交易              |                  | 权证交易 |                  |
|-------|----------------|------------------|-------------------|------------------|------|------------------|
|       | 成交金额           | 占当期债券成交总额的<br>比例 | 成交金额              | 占当期回购成交总额的<br>比例 | 成交金额 | 占当期权证成交总额的<br>比例 |
| 信达证券  | -              | -                | -                 | -                | -    | -                |
| 上海证券  | 595,863,176.43 | 50.83%           | 1,601,100,000.00  | 11.80%           | -    | -                |
| 太平洋证券 | 576,482,761.11 | 49.17%           | 11,968,500,000.00 | 88.20%           | -    | -                |

### 11.9 其他重大事件

| 序号 | 公告事项                               | 法定披露方式                  | 法定披露日期     |
|----|------------------------------------|-------------------------|------------|
| 1  | 华安安业债券型证券投资基金 2020 年第 4 季度报告       | 中国证监会基金电子披露网站和公司网站等指定媒介 | 2021-01-21 |
| 2  | 华安基金管理有限公司关于督察长变更的公告               | 中国证监会基金电子披露网站和公司网站等指定媒介 | 2021-02-06 |
| 3  | 华安安业债券型证券投资基金更新的招募说明书（2021 年第 1 号） | 中国证监会基金电子披露网站和公司网站等指定媒介 | 2021-03-05 |
| 4  | 华安安业债券型证券投资基金（华安安业债券 A）基金产品资料概要更新  | 中国证监会基金电子披露网站和公司网站等指定媒介 | 2021-03-05 |
| 5  | 华安安业债券型证券投资基金（华安安业债券 C）基金产品资料概要更新  | 中国证监会基金电子披露网站和公司网站等指定媒介 | 2021-03-05 |
| 6  | 华安安业债券型证券投资基金基金经理变更公告              | 中国证监会基金电子披露网站和公司网站等指定媒介 | 2021-03-06 |
| 7  | 华安基金管理有限公司关于公司股东变更的公告              | 中国证监会基金电子披露网站和公司网站等指定媒介 | 2021-03-09 |
| 8  | 华安安业债券型证券投资基金更新的招募说                | 中国证监会基金电子披              | 2021-03-10 |

|    |   |                         |            |
|----|---|-------------------------|------------|
|    | 说明书（2021 年第 2 号）                              | 露网站和公司网站等指定媒介           |            |
| 9  | 华安安业债券型证券投资基金（华安安业债券 A）基金产品资料概要更新             | 中国证监会基金电子披露网站和公司网站等指定媒介 | 2021-03-10 |
| 10 | 华安安业债券型证券投资基金（华安安业债券 C）基金产品资料概要更新             | 中国证监会基金电子披露网站和公司网站等指定媒介 | 2021-03-10 |
| 11 | 关于华安安业债券型证券投资基金暂停机构投资者大额申购、大额转换转入及定期定额投资的公告   | 中国证监会基金电子披露网站和公司网站等指定媒介 | 2021-03-24 |
| 12 | 关于华安安业债券型证券投资基金分红公告                           | 中国证监会基金电子披露网站和公司网站等指定媒介 | 2021-03-26 |
| 13 | 华安安业债券型证券投资基金 2020 年年度报告                      | 中国证监会基金电子披露网站和公司网站等指定媒介 | 2021-03-30 |
| 14 | 华安安业债券型证券投资基金 2021 年第 1 季度报告                  | 中国证监会基金电子披露网站和公司网站等指定媒介 | 2021-04-21 |
| 15 | 关于华安安业债券型证券投资基金暂停机构投资者大额申购、大额转换转入及大额定期定额投资的公告 | 中国证监会基金电子披露网站和公司网站等指定媒介 | 2021-06-16 |
| 16 | 华安基金管理有限公司关于华安安业债券型证券投资基金分红公告                 | 中国证监会基金电子披露网站和公司网站等指定媒介 | 2021-06-21 |
| 17 | 华安安业债券型证券投资基金基金合同（更新）                         | 中国证监会基金电子披露网站和公司网站等指定媒介 | 2021-07-06 |
| 18 | 华安安业债券型证券投资基金托管协议（更新）                         | 中国证监会基金电子披露网站和公司网站等指定媒介 | 2021-07-06 |
| 19 | 华安安业债券型证券投资基金更新的招募说明书（2021 年第 3 号）            | 中国证监会基金电子披露网站和公司网站等指定媒介 | 2021-07-06 |
| 20 | 华安安业债券型证券投资基金 2021 年第 2 季度报告                  | 中国证监会基金电子披露网站和公司网站等指定媒介 | 2021-07-20 |
| 21 | 华安安业债券型证券投资基金 2021 年中期报告                      | 中国证监会基金电子披露网站和公司网站等指定媒介 | 2021-08-30 |
| 22 | 关于华安安业债券型证券投资基金暂停机构投资者大额申购、大额转换转入及大额定期定额投资的公告 | 中国证监会基金电子披露网站和公司网站等指定媒介 | 2021-09-07 |



|    |                                |                         |            |
|----|--------------------------------|-------------------------|------------|
| 23 | 华安基金管理有限公司关于新增基金直销申购资金专户的公告    | 中国证监会基金电子披露网站和公司网站等指定媒介 | 2021-09-11 |
| 24 | 关于华安安业债券型证券投资基金分红公告            | 中国证监会基金电子披露网站和公司网站等指定媒介 | 2021-09-17 |
| 25 | 华安安业债券型证券投资基金 2021 年第 3 季度报告   | 中国证监会基金电子披露网站和公司网站等指定媒介 | 2021-10-27 |
| 26 | 华安基金管理有限公司关于董事变更的公告            | 中国证监会基金电子披露网站和公司网站等指定媒介 | 2021-11-02 |
| 27 | 华安基金管理有限公司关于调整投资者开户证件类型类型的公告   | 中国证监会基金电子披露网站和公司网站等指定媒介 | 2021-11-20 |
| 28 | 关于基金电子交易平台延长工行直联结算方式费率优惠活动的公告  | 中国证监会基金电子披露网站和公司网站等指定媒介 | 2021-12-27 |
| 29 | 关于基金电子直销平台延长“微钱宝”账户交易费率优惠活动的公告 | 中国证监会基金电子披露网站和公司网站等指定媒介 | 2021-12-27 |

注：前款所涉重大事件已作为临时报告在指定媒介上披露。

## 12 影响投资者决策的其他重要信息

### 12.1 报告期内单一投资者持有基金份额比例达到或超过20%的情况

| 投资者类别   | 报告期内持有基金份额变化情况 |                        |              |      |      | 报告期末持有基金情况   |        |
|---|----------------|------------------------|--------------|------|------|--------------|--------|
|   | 序号             | 持有基金份额比例达到或者超过20%的时间区间 | 期初份额         | 申购份额 | 赎回份额 | 持有份额         | 份额占比   |
| 机构  | 1              | 20210101-20211231      | 4,377,517.88 | 0.00 | 0.00 | 4,377,517.88 | 98.24% |
| 产品特有风险  |                |                        |              |      |      |              |        |
| 本基金报告期内出现单一投资者持有基金份额比例达到或者超过20%的情形。如该单一投资者大额赎回将可能导致基金份额净值波动风险、基金流动性风险等特定风险。 |                |                        |              |      |      |              |        |

### 12.2 影响投资者决策的其他重要信息

无。

## §13 备查文件目录

### 13.1 备查文件目录

- 1、《华安安业债券型证券投资基金基金合同》
- 2、《华安安业债券型证券投资基金招募说明书》
- 3、《华安安业债券型证券投资基金托管协议》
- 4、中国证监会批准华安安业债券型证券投资基金设立的文件；
- 5、本报告期内在中国证监会指定报纸上公开披露的各项公告原件；
- 6、基金管理人业务资格批件、营业执照和公司章程；
- 7、基金托管人业务资格批件和营业执照；
- 8、华安基金管理有限公司开放式基金业务规则；

### 13.2 存放地点

基金管理人和基金托管人的办公场所，并登载于基金管理人互联网站 <http://www.huaan.com.cn>。

### 13.3 查阅方式

投资者可登录基金管理人互联网站查阅，或在营业时间内至基金管理人或基金托管人的办公场所免费查阅。

华安基金管理有限公司

二〇二二年三月三十日