

新华安康多元收益一年持有期混合型证券投资基金
2021 年年度报告
2021 年 12 月 31 日

基金管理人：新华基金管理股份有限公司

基金托管人：招商银行股份有限公司

报告送出日期：二〇二二年三月三十日

§1 重要提示及目录

1.1 重要提示

基金管理人的董事会、董事保证本报告所载资料不存在虚假记载、误导性陈述或重大遗漏，并对其内容的真实性、准确性和完整性承担个别及连带的法律责任。本年度报告已经三分之二以上独立董事签字同意，并由董事长签发。

基金托管人招商银行股份有限公司根据本基金合同规定，于 2022 年 3 月 29 日复核了本报告中的财务指标、净值表现、利润分配情况、财务会计报告、投资组合报告等内容，保证复核内容不存在虚假记载、误导性陈述或者重大遗漏。

基金管理人承诺以诚实信用、勤勉尽责的原则管理和运用基金资产，但不保证基金一定盈利。

基金的过往业绩并不代表其未来表现。投资有风险，投资者在作出投资决策前应仔细阅读本基金的招募说明书及其更新。

本报告中财务资料已经审计。致同会计师事务所为本基金出具了无保留意见的审计报告，请投资者注意阅读。

本报告期自 2021 年 1 月 1 日起至 12 月 31 日止。

1.2 目录

§1 重要提示及目录	2
1.1 重要提示	2
§2 基金简介	5
2.1 基金基本情况	5
2.2 基金产品说明	5
2.3 基金管理人和基金托管人	6
2.4 信息披露方式	6
2.5 其他相关资料	6
§3 主要财务指标、基金净值表现及利润分配情况	7
3.1 主要会计数据和财务指标	7
3.2 基金净值表现	8
3.3 过去三年基金的利润分配情况	11
§4 管理人报告	11
4.1 基金管理人及基金经理情况	11
4.2 管理人对报告期内本基金运作合规守信情况的说明	15
4.3 管理人对报告期内公平交易情况的专项说明	16
4.4 管理人对报告期内基金的投资策略和业绩表现的说明	16
4.5 管理人对宏观经济、证券市场及行业走势的简要展望	18
4.6 管理人内部有关本基金的监察稽核工作情况	19
4.7 管理人对报告期内基金估值程序等事项的说明	19
4.8 管理人对报告期内基金利润分配情况的说明	21
4.9 报告期内管理人对本基金持有人数或基金资产净值预警情形的说明	21
§5 托管人报告	21
5.1 报告期内本基金托管人合规守信情况声明	21
5.2 托管人对报告期内本基金投资运作合规守信、净值计算、利润分配等情况的说明	21
5.3 托管人对本年度报告中财务信息等内容真实、准确和完整发表意见	22
§6 审计报告	22
6.1 审计意见	22
6.2 形成审计意见的基础	22
6.3 其他信息	22
6.4 管理层对财务报表的责任	23
6.5 注册会计师的责任	23
§7 年度财务报表	24
7.1 资产负债表	24
7.2 利润表	26
7.3 所有者权益（基金净值）变动表	27
7.4 报表附注	29
§8 投资组合报告	58
8.1 期末基金资产组合情况	58
8.2 期末按行业分类的股票投资组合	59
8.3 期末按公允价值占基金资产净值比例大小排序的所有股票投资明细	60
8.4 报告期内股票投资组合的重大变动	63

8.5	期末按债券品种分类的债券投资组合	64
8.6	期末按公允价值占基金资产净值比例大小排序的前五名债券投资明细	65
8.7	期末按公允价值占基金资产净值比例大小排序的所有资产支持证券投资明细	65
8.8	报告期末按公允价值占基金资产净值比例大小排序的前五名贵金属投资明细	65
8.9	期末按公允价值占基金资产净值比例大小排名的前五名权证投资明细	65
8.10	报告期末本基金投资的股指期货交易情况说明	66
8.11	报告期末本基金投资的国债期货交易情况说明	66
8.12	本报告期投资基金情况	66
8.13	投资组合报告附注	67
§9	基金份额持有人信息	68
9.1	期末基金份额持有人户数及持有人结构	68
9.2	期末基金管理人的从业人员持有本基金的情况	68
9.3	期末基金管理人的从业人员持有本开放式基金份额总量区间的情况	68
§10	开放式基金份额变动	69
§11	重大事件揭示	69
11.1	基金份额持有人大会决议	69
11.2	基金管理人、基金托管人的专门基金托管部门的重大人事变动	69
11.3	涉及基金管理人、基金财产、基金托管业务的诉讼	70
11.4	基金投资策略的改变	70
11.5	本报告期持有的基金发生的重大影响事件	70
11.6	为基金进行审计的会计师事务所情况	70
11.7	管理人、托管人及其高级管理人员受稽查或处罚等情况	70
11.8	基金租用证券公司交易单元的有关情况	70
11.9	其他重大事件	71
12	影响投资者决策的其他重要信息	75
§13	备查文件目录	75
13.1	备查文件目录	75
13.2	存放地点	75
13.3	查阅方式	76

§2 基金简介

2.1 基金基本情况

基金名称	新华安康多元收益一年持有期混合型证券投资基金	
基金简称	新华安康多元收益一年持有期混合	
基金主代码	010401	
交易代码	010401	
基金运作方式	契约型开放式	
基金合同生效日	2020 年 12 月 16 日	
基金管理人	新华基金管理股份有限公司	
基金托管人	招商银行股份有限公司	
报告期末基金份额总额	624,041,241.69 份	
基金合同存续期	不定期	
下属分级基金的基金简称	新华安康多元收益一年持有期混合 A	新华安康多元收益一年持有期混合 C
下属分级基金的交易代码	010401	010402
报告期末下属分级基金的份额总额	586,308,743.88 份	37,732,497.81 份

2.2 基金产品说明

投资目标	本基金通过将基金资产在不同投资资产类别之间动态配置，在控制下行风险的前提下，力争实现长期稳健的投资回报。
投资策略	本基金将密切关注宏观经济运行状况，通过对国家财政和货币政策、资本市场资金环境、证券市场走势等因素的综合分析，判断未来一段时间各类资产的风险收益情况、相对收益率，主动调整股票、债券和现金类资产在给定区间内的动态配置比例，以使基金在保持总体风险水平相对稳定的基础上，优化投资组合。
业绩比较基准	沪深 300 指数收益率×15% + 中债综合指数（财富）收益率×80%+金融

	机构人民币活期存款利率（税后）×5%。
风险收益特征	本基金为混合型基金，预期收益和预期风险水平低于股票型基金，高于债券型基金和货币市场基金。

2.3 基金管理人和基金托管人

项目		基金管理人	基金托管人
名称		新华基金管理股份有限公司	招商银行股份有限公司
信息披露 负责人	姓名	齐岩	张燕
	联系电话	010-68779688	0755-83199084
	电子邮箱	qiyan@ncfund.com.cn	yan_zhang@cmbchina.com
客户服务电话		4008198866	95555
传真		010-68779528	0755-83195201
注册地址		重庆市江北区聚贤岩广场6号 力帆中心2号楼19层	深圳市深南大道7088号招商银 行大厦
办公地址		重庆市江北区聚贤岩广场6号 力帆中心2号楼19层	深圳市深南大道7088号招商银 行大厦
邮政编码		400010	518040
法定代表人		翟晨曦	缪建民

2.4 信息披露方式

本基金选定的信息披露报纸名称	证券时报
登载基金年度报告正文的管理人互联网网址	www.ncfund.com.cn
基金年度报告备置地点	基金管理人、基金托管人的办公地

2.5 其他相关资料

项目	名称	办公地址
会计师事务所	致同会计师事务所（特殊普通合伙）	北京市朝阳区建国门外大街 22 号赛特广场 5 层
注册登记机构	新华基金管理股份有限公司	重庆市江北区聚贤岩广场 6 号力帆中心 2

	号楼 19 层
--	---------

§3 主要财务指标、基金净值表现及利润分配情况

3.1 主要会计数据和财务指标

金额单位：人民币元

3.1.1 期间数据和指标	2021 年		2020 年 12 月 16 日（基金合同生效日）至 2020 年 12 月 31 日	
	新华安康多元收益一年持有期混合 A	新华安康多元收益一年持有期混合 C	新华安康多元收益一年持有期混合 A	新华安康多元收益一年持有期混合 C
本期已实现收益	57,210,440.90	6,259,776.87	356,203.05	31,303.94
本期利润	51,189,069.85	5,413,516.35	3,614,307.76	501,703.81
加权平均基金份额本期利润	0.0504	0.0449	0.0043	0.0041
本期加权平均净值利润率	4.92%	4.39%	0.43%	0.41%
本期基金份额净值增长率	5.28%	4.85%	0.43%	0.41%
3.1.2 期末数据和指标	2021 年末		2020 年末	
	新华安康多元收益一年持有期混合 A	新华安康多元收益一年持有期混合 C	新华安康多元收益一年持有期混合 A	新华安康多元收益一年持有期混合 C
期末可供分配利润	33,269,815.25	1,974,656.71	356,300.78	31,313.77
期末可供分配基金份额	0.0567	0.0523	0.0004	0.0003

利润				
期末基金资产净值	619,876,435.97	39,725,947.61	853,962,581.27	123,298,821.58
期末基金份额净值	1.0573	1.0528	1.0043	1.0041
3.1.3 累计期末指标	2021 年末		2020 年末	
	新华安康多元收益一年持有期混合 A	新华安康多元收益一年持有期混合 C	新华安康多元收益一年持有期混合 A	新华安康多元收益一年持有期混合 C
基金份额累计净值增长率	5.73%	5.28%	0.43%	0.41%

注：1、本期已实现收益指基金本期利息收入、投资收益、其他收入（不含公允价值变动收益）扣除相关费用后的余额，本期利润为本期已实现收益加上本期公允价值变动收益；

2、以上所述基金业绩指标不包括持有人认购或交易基金的各项费用（例如基金申购费赎回费等），计入费用后实际收益水平要低于所列数字；

3、对期末可供分配利润，采用期末资产负债表中未分配利润与未分配利润中已实现部分的孰低数（为期末余额，不是当期发生数）；

4、本基金自 2020 年 12 月 16 日成立。

3.2 基金净值表现

3.2.1 基金份额净值增长率及其与同期业绩比较基准收益率的比较

1. 新华安康多元收益一年持有期混合 A:

阶段	份额净值增长率①	份额净值增长率标准差②	业绩比较基准收益率③	业绩比较基准收益率标准差④	①-③	②-④
过去三个月	1.98%	0.10%	1.23%	0.12%	0.75%	-0.02%
过去六个月	2.86%	0.12%	1.55%	0.16%	1.31%	-0.04%
过去一年	5.28%	0.13%	3.46%	0.18%	1.82%	-0.05%
自基金合同生效起至今	5.73%	0.13%	4.75%	0.18%	0.98%	-0.05%

2. 新华安康多元收益一年持有期混合 C:

阶段	份额净值增长率①	份额净值增长率标准差②	业绩比较基准收益率③	业绩比较基准收益率标准差④	①-③	②-④
过去三个月	1.87%	0.10%	1.23%	0.12%	0.64%	-0.02%
过去六个月	2.64%	0.12%	1.55%	0.16%	1.09%	-0.04%
过去一年	4.85%	0.13%	3.46%	0.18%	1.39%	-0.05%
自基金合同生效起至今	5.28%	0.13%	4.75%	0.18%	0.53%	-0.05%

1、本基金的业绩比较基准为：沪深 300 指数收益率×15% + 中债综合指数（财富）收益率×80%+ 金融机构人民币活期存款利率（税后）×5%。

2、本基金对业绩比较基准采用每日再平衡的计算方法。

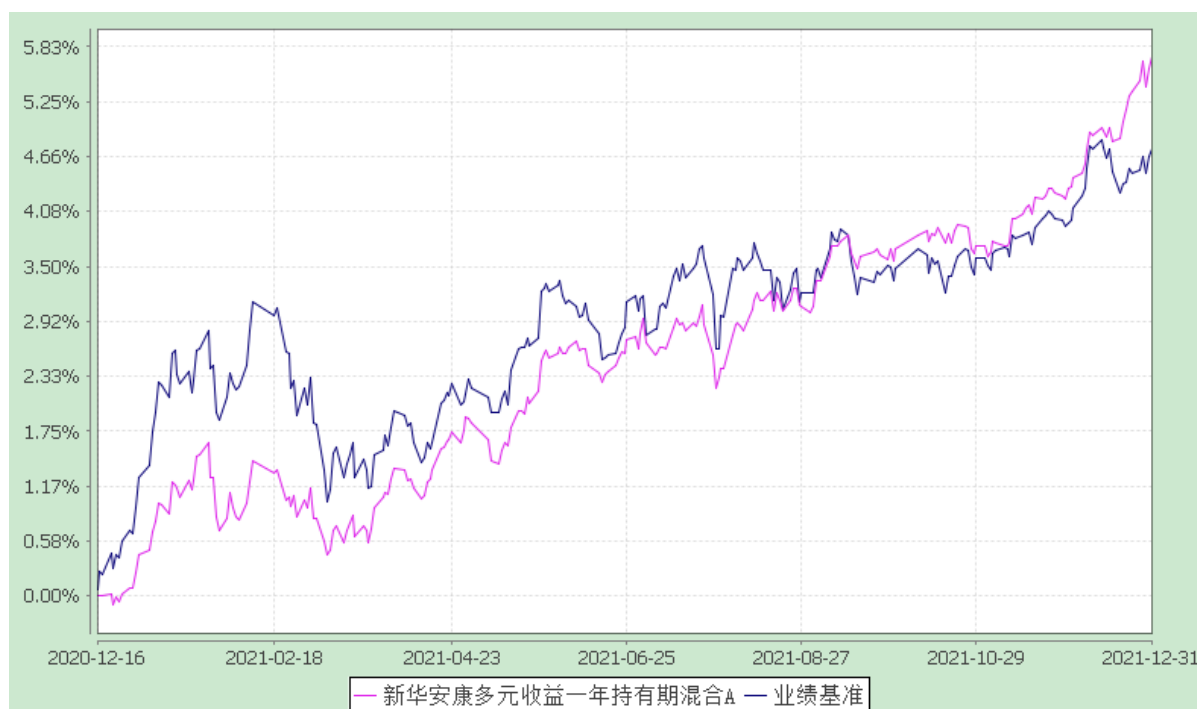
3、本基金合同生效日为 2020 年 12 月 16 日。

3.2.2 自基金合同生效以来基金份额累计净值增长率变动及其与同期业绩比较基准收益率变动的比较

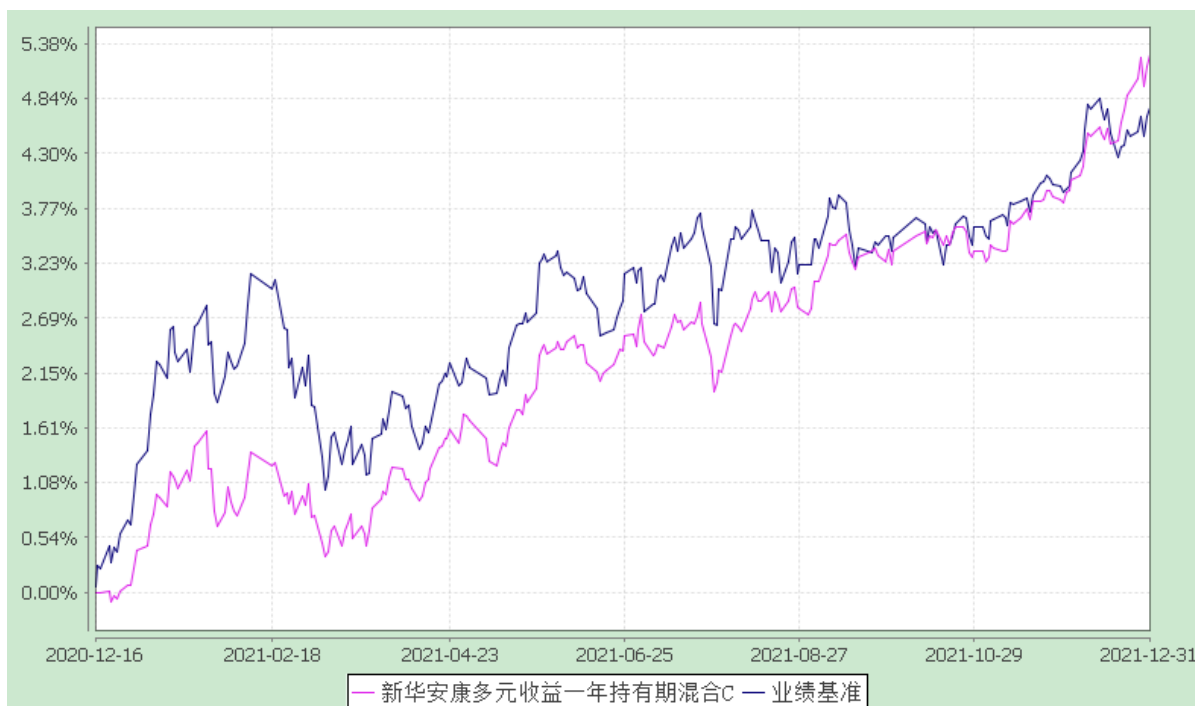
新华安康多元收益一年持有期混合型证券投资基金

自基金合同生效以来份额累计净值增长率与业绩比较基准收益率的历史走势对比图
(2020 年 12 月 16 日至 2021 年 12 月 31 日)

1、新华安康多元收益一年持有期混合 A



2、新华安康多元收益一年持有期混合 C



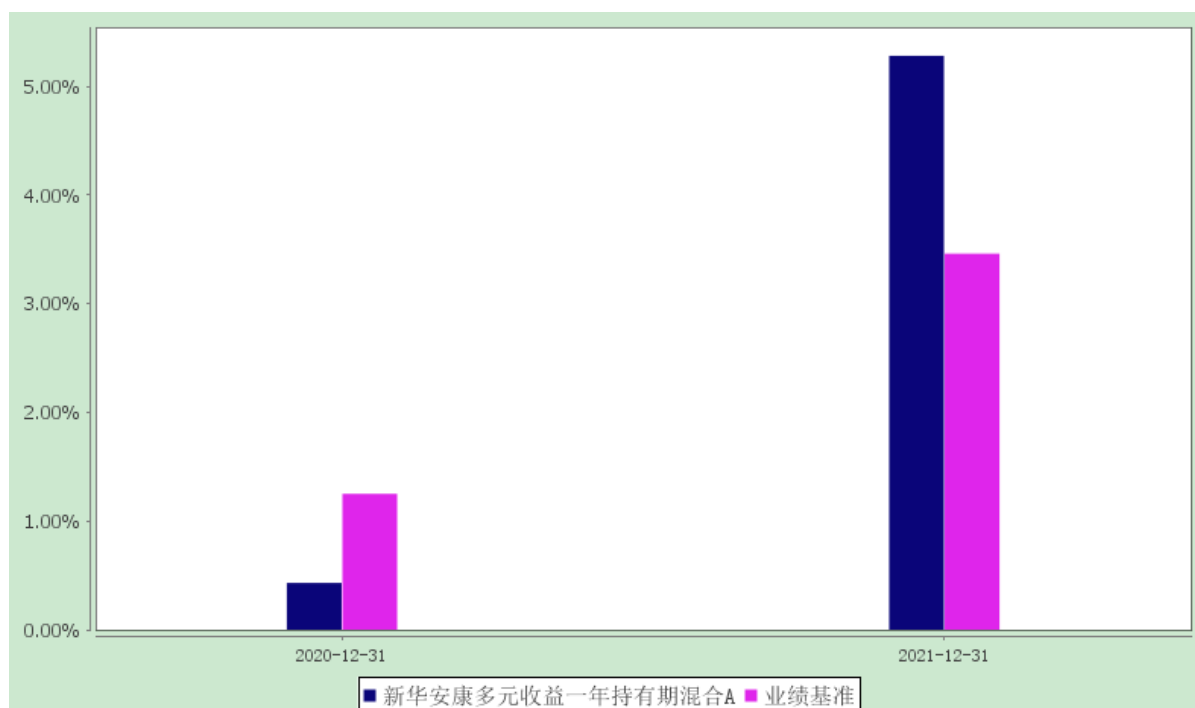
注：1、本基金建仓期为 6 个月，本报告期，本基金已完成建仓，且建仓期结束时各项资产配置比例符合合同约定。

2、本基金合同生效日为 2020 年 12 月 16 日。

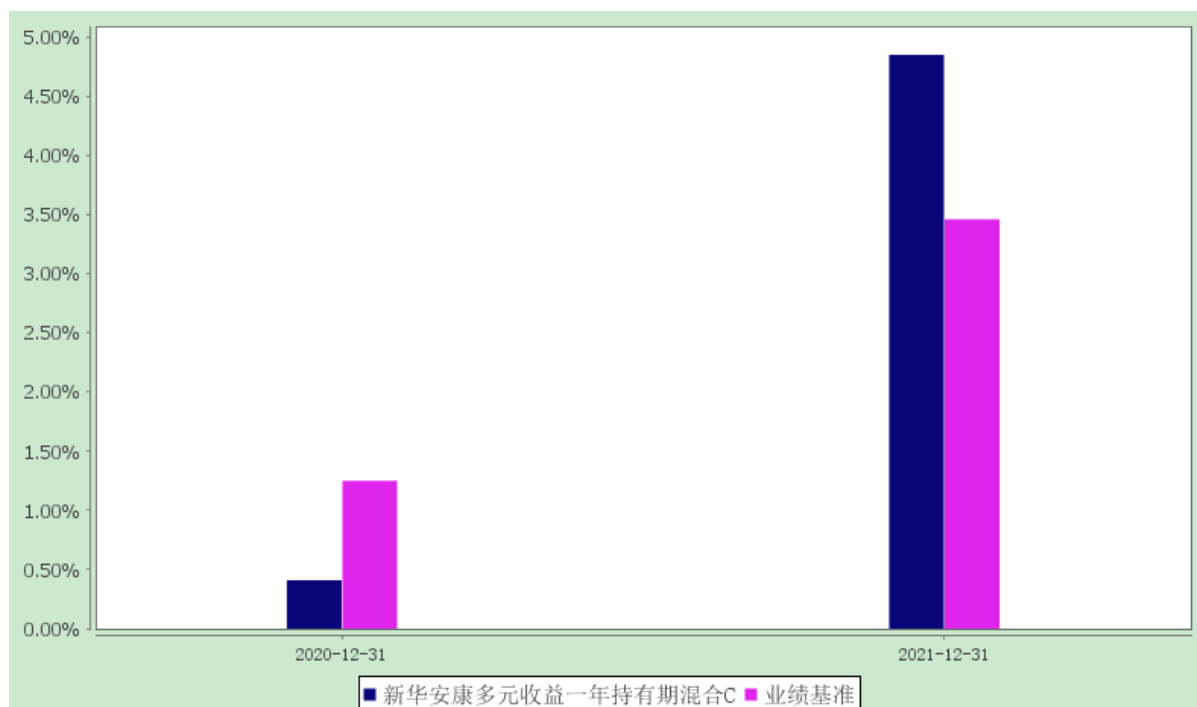
3.2.3 自基金合同生效以来基金每年净值增长率及其与同期业绩比较基准收益率的比较

新华安康多元收益一年持有期混合型证券投资基金
自基金合同生效以来净值增长率与业绩比较基准收益率的柱形对比图

1、新华安康多元收益一年持有期混合 A



2、新华安康多元收益一年持有期混合 C



注：本基金合同生效日为 2020 年 12 月 16 日，合同生效当年按实际存续期计算，不按整个自然年度进行折算。

3.3 过去三年基金的利润分配情况

本基金于 2020 年 12 月 16 日基金合同生效，至 2021 年 12 月 31 日未进行过利润分配。

§4 管理人报告

4.1 基金管理人及基金经理情况

4.1.1 基金管理人及其管理基金的经验

新华基金管理股份有限公司经中国证券监督管理委员会批复，于 2004 年 12 月 9 日注册成立。注册地为重庆市，是我国西部首家基金管理公司。

截至 2021 年 12 月 31 日，新华基金管理股份有限公司旗下管理着五十四只开放式基金，即新华优选分红混合型证券投资基金、新华优选成长混合型证券投资基金、新华泛资源优势灵活配置混合型证券投资基金、新华钻石品质企业混合型证券投资基金、新华行业周期轮换混合型证券投资基金、新华中小市值优选混合型证券投资基金、新华灵活主题混合型证券投资基金、新华优选消费混合型证券投资基金、新华纯债添利债券型发起式证券投资基金、新华行业轮换灵活配置混合型证券投资基金、新华趋势领航混合型证券投资基金、新华安享惠金定期开放债券型证券投资基金、新华壹诺

宝货币市场基金、新华增怡债券型证券投资基金、新华鑫益灵活配置混合型证券投资基金、新华鑫利灵活配置混合型证券投资基金、新华中证环保产业指数证券投资基金、新华活期添利货币市场基金、新华增盈回报债券型证券投资基金、新华策略精选股票型证券投资基金、新华万银多元策略灵活配置混合型证券投资基金、新华稳健回报灵活配置混合型发起式证券投资基金、新华战略新兴产业灵活配置混合型证券投资基金、新华鑫回报混合型证券投资基金、新华积极价值灵活配置混合型证券投资基金、新华科技创新主题灵活配置混合型证券投资基金、新华增强债券型证券投资基金、新华鑫动力灵活配置混合型证券投资基金、新华丰盈回报债券型证券投资基金、新华双利债券型证券投资基金、新华丰利债券型证券投资基金、新华鑫弘灵活配置混合型证券投资基金、新华外延增长主题灵活配置混合型证券投资基金、新华红利回报混合型证券投资基金、新华鑫泰灵活配置混合型证券投资基金、新华恒益量化灵活配置混合型证券投资基金、新华安享多裕定期开放灵活配置混合型证券投资基金、新华恒稳添利债券型证券投资基金、新华 MSCI 中国 A 股国际交易型开放式指数证券投资基金、新华鑫日享中短债债券型证券投资基金、新华聚利债券型证券投资基金、新华鼎利债券型证券投资基金、新华 MSCI 中国 A 股国际交易型开放式指数证券投资基金联接基金、新华沪深 300 指数增强型证券投资基金、新华安享惠泽 39 个月定期开放债券型证券投资基金、新华精选成长主题 3 个月持有期混合型基金中基金（FOF）、新华景气行业混合型证券投资基金、新华安享惠融 88 个月定期开放债券型证券投资基金、新华安康多元收益一年持有期混合型证券投资基金、新华利率债债券型证券投资基金、新华行业龙头主题股票型证券投资基金、新华鑫科技 3 个月滚动持有灵活配置混合型证券投资基金、新华中证云计算 50 交易型开放式指数证券投资基金、新华中债 1-5 年农发行债券指数证券投资基金。

4.1.2 基金经理（或基金经理小组）及基金经理助理的简介

姓名	职务	任本基金的基金经理（助理）期限		证券从业年限	说明
		任职日期	离任日期		
郑毅	本基金基金经理，总经理助理兼固定收益投资部总监，新华鑫日享中短债债券型证券投资基金基金经理、新华利率债债券型	2021-12-30	-	10	学士。历任天风证券股份有限公司固定收益总部交易员、固收投资部副总经理、资管分公司策略投资一部总经理、资管分公司总经理助理。

	证券投资基金基金经理、新华增盈回报债券型证券投资基金基金经理、新华红利回报混合型证券投资基金基金经理。				
王永明	本基金基金经理，新华积极价值灵活配置混合型证券投资基金基金经理、新华鑫弘灵活配置混合型证券投资基金基金经理、新华灵活主题混合型证券投资基金基金经理、新华鑫科技 3 个月滚动持有灵活配置混合型证券投资基金基金经理、新华中小市值优选混合型证券投资基金基金经理。	2021-12-30	-	23	经济学博士，历任西南证券资产管理部研究员、恒泰证券研发中心经理、上海名禹资产管理有限公司研究总监、上海尚阳投资管理有限公司投资总监。
姚秋	本基金基金经理，新华基金管理股份有限公司总经理助理、平衡投资部总监、新华增盈回报债券型证券投资基金基金经理、新华鑫回报混合型证券投资基金基金经理、新华红利回报混合型证券投资基金基金经理。	2020-12-16	2021-12-30	12	经济学博士、注册金融分析师，历任中国建设银行北京分行投资银行部投资研究工作、中国工商银行资产管理部固定收益投资经理。

	金经理、新华聚利债券型证券投资基金基金经理。				
于航	本基金基金经理助理、新华增盈回报债券型证券投资基金基金经理助理、新华聚利债券型证券投资基金基金经理助理、新华红利回报混合型证券投资基金基金经理助理、新华鑫回报混合型证券投资基金基金经理助理、新华增强债券型证券投资基金基金经理助理、新华鑫利灵活配置混合型证券投资基金基金经理助理、新华安享惠泽 39 个月定期开放债券型证券投资基金基金经理助理、新华鑫日享中短债债券型证券投资基金基金经理助理、新华纯债添利债券型发起式证券投资基金基金经理助理、新华增怡债券型证券投资基金基金经理助理、新华安享惠金定	2020-12-24	-	6	统计学硕士，历任新华基金股票交易员，固定收益与平衡投资部研究员，从事宏观研究、策略研究、信用研究、转债研究等多个方向研究工作。

	期开放债券型证券投资基金基金经理助理、新华丰盈回报债券型证券投资基金基金经理助理、新华鼎利债券型证券投资基金基金经理助理、新华双利债券型证券投资基金基金经理助理、新华丰利债券型证券投资基金基金经理助理、新华壹诺宝货币市场基金基金经理助理、新华活期添利货币市场基金基金经理助理。				
--	--	--	--	--	--

注：1、首任基金经理，任职日期指基金合同生效日，离任日期指公司作出决定之日。

2、非首任基金经理，任职日期和离任日期均指公司作出决定之日。

3、证券从业的含义遵从行业协会《证券从业人员资格管理办法》的相关规定。

4.1.3 期末兼任私募资产管理计划投资经理的基金经理同时管理的产品情况

本报告期末本基金基金经理未兼任私募资产管理计划投资经理。

4.1.4 基金经理薪酬机制

本报告期末本基金基金经理未兼任私募资产管理计划投资经理。

4.2 管理人对报告期内本基金运作合规守信情况的说明

本报告期，新华基金管理股份有限公司作为新华安康多元一年持有期混合型证券投资基金的管理人按照《中华人民共和国证券投资基金法》、《新华安康多元一年持有期混合型证券投资基金基金合同》以及其它有关法律法规的规定，本着诚实信用、勤勉尽责的原则管理和运用基金资产，在严格控制风险的基础上为持有人谋求最大利益。运作整体合法合规，无损害基金持有人利益的行为。

4.3 管理人对报告期内公平交易情况的专项说明

4.3.1 公平交易制度和控制方法

根据中国证监会颁布的《证券投资基金管理公司公平交易制度指导意见》（2011 年修订），公司制定了《新华基金管理股份有限公司公平交易管理办法》，以避免出现不正当关联交易、利益输送等违法违规行为。该办法规范的范围包括境内上市股票、债券的一级市场申购、二级市场交易等所有投资管理活动，同时包括授权、研究分析、投资决策、交易执行等投资管理活动相关的各个环节。

公司通过合理设置各类资产管理业务之间以及各类资产管理业务内部的组织结构，在保证各投资组合投资决策相对独立性的同时，使各投资组合在获得投资信息、投资建议和实施投资决策方面享有公平的机会，并重视交易执行环节的公平交易措施，以“价格优先、时间优先、综合平衡、比例实施”作为交易执行的公平原则，保证交易在各投资组合间的公正实施，保证各投资组合间的利益公平对待。

4.3.2 公平交易制度的执行情况

报告期内，基金管理人严格执行了《新华基金管理股份有限公司公平交易管理办法》的规定。

基金管理人旗下所有投资组合间连续 4 个季度的日内、3 日内以及 5 日内股票和债券交易同向交易价差分析及相应情景分析表明：债券同向交易频率偏低；股票同向交易溢价率较高的因素主要是受到市场因素影响造成个股当日价格振幅较大或者是组合经理个人对交易时机的判断，即成交价格的日内变化较大以及投资组合的成交时间不一致而导致个别组合间的交易价差较大，结合通过对平均溢价率、买入/卖出溢价率以及利益输送金额等不同组合不同时间段的同向交易价差分析表明投资组合间不存在利益输送的可能性。

本报告期内，公平交易管理执行情况良好。

4.3.3 异常交易行为的专项说明

基金管理人原则上不允许同日反向交易行为的发生，本报告期内，未发生有投资组合参与的交易所公开竞价同日反向交易成交较少的单边成交量超过该证券当日成交量的 5%的情况。

4.4 管理人对报告期内基金的投资策略和业绩表现的说明

4.4.1 报告期内基金投资策略和运作分析

2021 年仍然是宏观环境的大年，疫情反复冲击、上游供需错位、通胀阶段性高企、国内经济增长前高后低成为全年主线。具体来看，全球新冠疫情反复，海外疫情管控放松，但是全球货币放水副作用显现，海外通胀高企难以遏制。国内经济方面，2021 年经济增速逐季放缓，年中成为了全年

经济结构的分水岭，进入下半年伴随疫情及自然灾害的影响，叠加双控、双碳、行业政策趋严等多重维度的压力，经济出现了较大的下行压力。分项来看，消费与投资对经济增长的贡献显著回落，而净出口对经济增长的贡献表现出很强的韧性。国内通胀压力逐步缓解，货币政策宽松持续，地产投资压力巨大，尤其是部分民营地产公司融资能力受限，信用风险加剧。疫情反复对于服务业恢复和居民消费能力都提出了挑战。

2021 年债券市场先后经历了年初资金紧张收益率上行，年中央行超预期全面降准 0.5% 后收益率快速下行至 2.8% 附近，下半年在通胀预期和宽松预期博弈中收益率先上后下，全年债券市场走出了震荡下行的趋势。信用债方面 2021 年全年信用分化加剧，国企融资优势显著，城投债虽未发生实质违约，但是市场已经给予差异化定价，民营地产债频频暴雷，高评级好资质信用债利差压缩至极低水平，流动性溢价和拉长久期成为提高票息主要方式。本年我们债券投资按照中短久期高评级无瑕疵信用债和长久期利率债构建哑铃型债券组合，在规避了信用风险的同时充分享受了收益率震荡下行所带来的超额收益，期间小仓位参与波段操作也适度增厚了组合收益。

2021 年转债市场表现强势，核心驱动因素在于转债扩容后，股市结构性行情在转债板块和个券上形成轮动，中小市值和新能源、半导体、风电光伏、周期、电力、建筑建材等板块均有相关存续转债，正股行情催化转债上涨；同时基金、年金等机构投资者持续加仓可转债，资金推动导致估值中枢抬升，转股溢价率大幅上升。本年配置转债的仓位不高，这是我们需要认真反思的一点，后续要加大对转债的研究和挖掘。

2021 年股票市场结构性分化严重，从各主要指数看，创业板指数上涨 12%，中小板综合指数上涨 14%，但深成指和上证综指仅分别上涨 2.67% 和 4.8%，上证 50 和沪深 300 则分别下跌 10% 和 5.2%。各行业表现差异巨大，电气设备、有色、煤炭、化工、钢铁等新能源和周期等行业涨幅居前，而家电、非银金融、休闲服务、房地产、传媒等行业跌幅居前，涨幅最高和最低行业差距达到 67%。全 A 在流动性充裕、题材轮换和量化交易等多重因素刺激下，从下半年开始连续成交额超万亿已经成为常态，市场情绪相对活跃。本年股票组合中消费、弱周期和部分周期龙头股票仓位较高，尤其是中游制造行业包括家电、机械等持仓并不占优，同时由于赛道股相关标的配置不足，导致股票组合对于账户收益贡献不够显著，究其原因还是我们对于估值和景气度之间的平衡有待优化。当然不同环境背景下资金的风险偏好是完全不同的，年底资金风险偏好走弱，高估值的赛道股也开始杀估值，低估值高股息风格开始走强，因此如何在估值和成长寻找平衡确实值得我们长期学习和提升。

4.4.2 报告期内基金的业绩表现

截至 2021 年 12 月 31 日，新华安康多元 A 份额净值为 1.0573 元，本报告期份额净值增长率为

5.28%，同期比较基准的增长率为 3.46%；新华安康多元 C 份额净值为 1.0528 元，本报告期份额净值增长率为 4.85%，同期比较基准的增长率为 3.46%。

4.5 管理人对宏观经济、证券市场及行业走势的简要展望

2022 年的全年经济增速目标设在 5.5%，是市场预期的上限，这也表明政策面对于经济增速的诉求还是很高。具体来看拉动经济三大动能，消费端由于疫情的反复导致就业和居民收入压力较大，短期来看居民消费能力和消费意愿都比较疲弱，年中可能会有回升；出口端贸易数据依然强劲，但增速有放缓趋势，海外进入紧缩周期，往后看外需压力逐步加大；投资端三个主要大项就是基建、制造业、地产，从政府工作报告关于财政货币政策的表述看，基建和制造业投资有望显著受益于政策支持，预算支出叠加专项债可以给到充分的资金支撑，地产政策持续边际放松也可以一定程度上减少掣肘，降低经济整体企稳压力。目前我们处于信用宽松周期的前期阶段，通胀压力较小，汇率比较坚挺，货币政策宽松和财政支持力度持续加码，信贷结构逐月优化，信用实质扩张迟到但不会缺席。重点是需关注财政发力及地产政策边际改善带来了预期及实际经济修复的进度。

我们对 2022 年 A 股权益市场持谨慎乐观的观点，其中，政策和政策预期的变化是最大的扰动项。从国内看，去年末中央经济工作会议明确以稳增长作为主基调，意味着货币和财政政策都会以促进经济稳定增长为主要目标，通过货币流动性的改善和基建等领域积极的财政支持对冲经济下行的压力，总体上，国内市场流动性和经济基本面逐渐改善可期。但由于政策实施的时滞效应和市场对政策力度和持续性的分歧，造成市场预期的波动。从海外看，美联储逐渐将政策重点放在“防通胀”，加息、缩表的政策方向已定，不确定的是节奏和力度。总的来看，今年海内外政策和政策预期的变化预计将是影响市场最大的扰动因素。此外，在增量资金入市不明显的情况下，存量博弈特征明显，周期、消费、科技成长此消彼长，投资的难度加大。大道至简，虽然市场千变万化，但投资者“性价比”的比较和追逐是不变的，我们继续坚持赛道和公司相结合，以“性价比”为核心的投资策略进行持续的优化配置。

转债目前估值水平仍比较高，转债在机构投资者纷纷加码固收+策略的背景下已经比较拥挤，转债价格和溢价率仍存在压缩估值的空间和必要性，如果市场持续调整至更加舒服位置，那么转债市场的配置机会则会到来，届时我们会积极参与。

当前债券收益率处于历史底部区间，进一步下行空间较为有限，随着信用扩张数据逐月验证，长端利率债的持有风险较高，我们维持短久期中高等级国企信用债和中短久期利率债的债券组合，以获取票息策略为主，尽量规避信用风险。同时鉴于经济基本面仍旧较弱，货币宽松会持续，杠杆策略适度加强。同时考虑到经济增速中枢下移，如果未来收益率有超过 20BP 的上行，我们将着手

适度增加组合久期水平。

4.6 管理人内部有关本基金的监察稽核工作情况

报告期内，本基金管理人在开展内部监察稽核工作时本着合规运作、防范风险、保障基金份额持有人利益的宗旨，由独立于各业务部门的督察长和监察稽核部对公司的经营管理、基金的投资运作、基金的销售等公司所有业务及员工行为规范等方面进行定期和不定期检查，及时发现问题并督促相关部门进行整改，并定期制作监察稽核报告报中国证监会、董事会和公司管理层。

本报告期内，基金管理人内部监察稽核工作的重点包括以下几个方面：

一、督察长和监察稽核部督促、协助各业务部门按照法律法规和监管机构规定的要求，完善各项内部管理制度和业务流程，明确风险控制职责并具体落实相应措施，提高全体员工的风险意识，有效保障基金份额持有人的利益。

二、督察长和监察稽核部针对各部门具体业务建立了相应的检查指标及检查重点，通过现场检查、电脑监控、人员询问、重点抽查等一系列方法，定期对公司和基金日常运作的各项业务进行合法合规检查，并对基金投资交易行为过程实施实时监控，督促业务部门不断改进内部控制和风险管理，并按规定定期出具监察稽核报告报送监管机关、董事会和公司管理层。

三、根据中国证监会的规定，督察长和监察稽核部及时准确地向监管机关报送各项报告，并对公司所有对外信息，包括基金法定信息披露、基金产品宣传推介材料和媒体稿件等的合法合规情况进行事前审阅，确保其内容真实、准确、完整并符合中国证监会的相关规定。督察长和监察稽核部组织、协调各相关部门及时完成信息披露，确保公司的信息披露工作严格按照中国证监会规定的时间和方式进行。

四、在全公司范围内开展持续的学习和培训。督察长和监察稽核部对公司员工进行了法律法规的专项培训，并组织员工开展学习、讨论，提高和加深了公司员工对基金法律法规的认识和理解，明确风险控制职责，树立全员内控意识。

通过上述工作，在本报告期内，公司对本基金的管理始终都能按照法律法规、基金合同、招募说明书和公司制度进行，充分维护和保障了基金持有人的合法权益。本基金管理人将一如既往地本着诚实守信、勤勉尽责的原则管理和运用资金资产，以风险控制为核心，进一步提高内部监察稽核工作的科学性和有效性，努力防范和控制各种风险，充分保障基金份额持有人的合法权益。

4.7 管理人对报告期内基金估值程序等事项的说明

4.7.1 有关参与估值流程各方及人员（或小组）的职责分工

4.7.1.1 估值工作小组的职责分工

公司建立估值工作小组对证券估值负责。估值工作小组由运作保障部负责人、基金会计、投资管理部、交易部、监察稽核部人员组成。每个成员都可以指定一个临时或者长期的授权人员。

估值工作小组职责：

- ① 制定估值制度并在必要时修改；
- ② 确保估值方法符合现行法规；
- ③ 批准证券估值的步骤和方法；
- ④ 对异常情况做出决策。

运作保障部负责人是估值工作小组的组长，运作保障部负责人在基金会计或者其他两个估值小组成员的建议下，可以提议召集估值工作小组会议。

估值决策由估值工作小组 2/3 或以上多数票通过。

4.7.1.2 基金会计的职责分工

基金会计负责日常证券资产估值。基金会计和公司投资管理部相互独立。在按照本估值制度和相关法规估值后，基金会计定期将证券估值表向估值工作小组报告，至少每月一次。

基金会计职责：

- ① 获得独立、完整的证券价格信息；
- ② 每日证券估值；
- ③ 检查价格波动并进行一般准确性评估；
- ④ 向交易员或基金经理核实价格异常波动，并在必要时向估值工作小组报告；
- ⑤ 对每日证券价格信息和估值结果进行记录；
- ⑥ 对估值调整和人工估值进行记录；
- ⑦ 向估值工作小组报送月度估值报告。

基金会计认为必要，可以提议召开估值工作小组会议。

4.7.1.3 投资管理部的职责分工

- ① 接受监察稽核部对所投资证券价格异常波动的问询；
- ② 对停牌证券、价格异常波动证券、退市证券提出估值建议；
- ③ 评价并确认基金会计提供的估值报告；
- ④ 向估值工作小组报告任何他/她认为可能的估值偏差。

4.7.1.4 交易部的职责分工

- ① 对基金会计的证券价格信息需求做出即时回应；
- ② 通知基金会计关于证券停牌、价格突发性异常波动、退市等特定信息；
- ③ 评价并确认基金会计提供的估值报告。

4.7.1.5 监察稽核部的职责分工

- ① 监督证券的整个估值过程；
- ② 确保估值工作小组制定的估值政策得到遵守；
- ③ 确保公司的估值制度和符合现行法律、法规的要求；
- ④ 评价现行估值方法是否恰当反应证券公允价格的风险；
- ⑤ 对于估值表中价格异常波动的证券向投资部问讯；
- ⑥ 对于认为不合适或者不再合适的估值方法提交估值工作小组讨论。

4.8 管理人对报告期内基金利润分配情况的说明

本报告期内，本基金未进行利润分配。

4.9 报告期内管理人对本基金持有人数或基金资产净值预警情形的说明

本报告期本基金未出现连续二十个工作日基金份额持有人数量不满二百人或者基金资产净值低于五千万元的情况。

§5 托管人报告

5.1 报告期内本基金托管人遵规守信情况声明

招商银行具备完善的公司治理结构、内部稽核监控制度和风险控制制度，我行在履行托管职责中，严格遵守有关法律法规、托管协议的规定，尽职尽责地履行托管义务并安全保管托管资产。

5.2 托管人对报告期内本基金投资运作遵规守信、净值计算、利润分配等情况的说明

招商银行根据法律法规、托管协议约定的投资监督条款，对托管产品的投资行为进行监督，并根据监管要求履行报告义务。

招商银行按照托管协议约定的统一记账方法和会计处理原则，独立地设置、登录和保管本产品

的全套账册，进行会计核算和资产估值并与管理人建立对账机制。

本年度报告中利润分配情况真实、准确。

5.3 托管人对本年度报告中财务信息等内容的真实、准确和完整发表意见

本年度报告中财务指标、净值表现、财务会计报告、投资组合报告内容真实、准确，不存在虚假记载、误导性陈述或者重大遗漏。

§6 审计报告

致同审字（2022）第 110A004869 号

新华安康多元收益一年持有期混合型证券投资基金全体基金份额持有人：

我们审计了新华安康多元收益一年持有期混合型证券投资基金（以下简称“新华安康多元收益一年持有期混合基金”）财务报表，包括 2021 年 12 月 31 日的资产负债表、2021 年度的利润表、所有者权益（基金净值）变动表以及相关财务报表附注。

6.1 审计意见

我们认为，后附的财务报表在所有重大方面按照企业会计准则和在财务报表附注中所列示的中国证券监督管理委员会（以下简称“中国证监会”）、中国证券投资基金业协会（以下简称“中国基金业协会”）发布的有关规定编制，公允反映了新华安康多元收益一年持有期混合基金 2021 年 12 月 31 日的财务状况以及 2021 年度的经营成果和基金净值变动情况。

6.2 形成审计意见的基础

我们按照中国注册会计师审计准则的规定执行了审计工作。审计报告的“注册会计师对财务报表审计的责任”部分进一步阐述了我们在这些准则下的责任。按照中国注册会计师职业道德守则，我们独立于新华安康多元收益一年持有期混合基金，并履行了职业道德方面的其他责任。我们相信，我们获取的审计证据是充分、适当的，为发表审计意见提供了基础。

6.3 其他信息

新华安康多元收益一年持有期混合基金的基金管理人新华基金管理股份有限公司（以下简称“基金管理人”）管理层对其他信息负责。其他信息包括新华安康多元收益一年持有期混合基金 2021 年年度报告中涵盖的信息，但不包括财务报表和我们的审计报告。

我们对财务报表发表的审计意见不涵盖其他信息，我们也不对其他信息发表任何形式的鉴证结论。

结合我们对财务报表的审计，我们的责任是阅读其他信息，在此过程中，考虑其他信息是否与财务报表或我们在审计过程中了解到的情况存在重大不一致或者似乎存在重大错报。

基于我们已执行的工作，如果我们确定其他信息存在重大错报，我们应当报告该事实。在这方面，我们无任何事项需要报告。

6.4 管理层对财务报表的责任

基金管理人管理层负责按照企业会计准则和中国证监会、中国基金业协会发布的有关规定编制财务报表，使其实现公允反映，并设计、执行和维护必要的内部控制，以使财务报表不存在由于舞弊或错误导致的重大错报。

在编制财务报表时，基金管理人管理层负责评估新华安康多元收益一年持有期混合基金的持续经营能力，披露与持续经营相关的事项（如适用），并运用持续经营假设，除非基金管理人管理层计划清算新华安康多元收益一年持有期混合基金、终止运营或别无其他现实的选择。

基金管理人治理层负责监督新华安康多元收益一年持有期混合基金的财务报告过程。

6.5 注册会计师的责任

我们的目标是对财务报表整体是否不存在由于舞弊或错误导致的重大错报获取合理保证，并出具包含审计意见的审计报告。合理保证是高水平的保证，但并不能保证按照审计准则执行的审计在某一重大错报存在时总能发现。错报可能由于舞弊或错误导致，如果合理预期错报单独或汇总起来可能影响财务报表使用者依据财务报表作出的经济决策，则通常认为错报是重大的。

在按照审计准则执行审计工作的过程中，我们运用职业判断，并保持职业怀疑。同时，我们也执行以下工作：

(1) 识别和评估由于舞弊或错误导致的财务报表重大错报风险，设计和实施审计程序以应对这些风险，并获取充分、适当的审计证据，作为发表审计意见的基础。由于舞弊可能涉及串通、伪造、故意遗漏、虚假陈述或凌驾于内部控制之上，未能发现由于舞弊导致的重大错报的风险高于未能发现由于错误导致的重大错报的风险。

(2) 了解与审计相关的内部控制，以设计恰当的审计程序，但目的并非对内部控制的有效性发表意见。

(3) 评价基金管理人管理层选用会计政策的恰当性和作出会计估计及相关披露的合理性。

(4) 对基金管理人管理层使用持续经营假设的恰当性得出结论。同时，根据所获取的审计证据，就可能导致对新华安康多元收益一年持有期混合基金的持续经营能力产生重大疑虑的事项或情况是否存在重大不确定性得出结论。如果我们得出结论认为存在重大不确定性，审计准则要求我们在审

计报告中提请报表使用者注意财务报表中的相关披露；如果披露不充分，我们应当发表非无保留意见。我们的结论基于截至审计报告日可获得的信息。然而，未来的事项或情况可能导致新华安康多元收益一年持有期混合基金不能持续经营。

(5) 评价财务报表的总体列报、结构和内容，并评价财务报表是否公允反映相关交易和事项。

我们与基金管理人治理层就计划的审计范围、时间安排和重大审计发现等事项进行沟通，包括沟通我们在审计中识别出的值得关注的内部控制缺陷。

致同会计师事务所（特殊普通合伙）

中国注册会计师

范晓红 刘蕾

北京市朝阳区建国门外大街 22 号赛特广场 5 层

2022 年 3 月 29 日

§7 年度财务报表

7.1 资产负债表

会计主体：新华安康多元收益一年持有期混合型证券投资基金

报告截止日：2021 年 12 月 31 日

单位：人民币元

资产	附注号	本期末 2021 年 12 月 31 日	上年度末 2020 年 12 月 31 日
资产：		-	-
银行存款	7.4.7.1	37,849,685.69	203,072,225.28
结算备付金		285,736.65	-
存出保证金		6,478.57	-
交易性金融资产	7.4.7.2	688,370,360.51	350,084,942.92
其中：股票投资		121,443,131.31	112,018,481.72
基金投资		-	-
债券投资		566,927,229.20	238,066,461.20
资产支持证券投资		-	-
贵金属投资		-	-

衍生金融资产		-	-
买入返售金融资产	7.4.7.3	-	385,880,137.94
应收证券清算款		75,393.22	35,402,009.48
应收利息	7.4.7.4	9,873,902.54	3,240,212.93
应收股利		-	-
应收申购款		998,109.92	21,454.85
递延所得税资产		-	-
其他资产	7.4.7.5	-	-
资产总计		737,459,667.10	977,700,983.40
负债和所有者权益	附注号	本期末 2021 年 12 月 31 日	上年度末 2020 年 12 月 31 日
负 债：		-	-
短期借款		-	-
交易性金融负债		-	-
衍生金融负债		-	-
卖出回购金融资产款		43,988,858.01	-
应付证券清算款		-	-
应付赎回款		32,796,689.27	-
应付管理人报酬		622,076.80	279,146.45
应付托管费		133,302.18	59,817.10
应付销售服务费		31,406.55	20,125.00
应付交易费用	7.4.7.6	109,902.42	80,492.00
应交税费		79,384.31	-
应付利息		6,663.98	-
应付利润		-	-
递延所得税负债		-	-
其他负债	7.4.7.7	89,000.00	-
负债合计		77,857,283.52	439,580.55
所有者权益：		-	-

实收基金	7.4.7.8	624,041,241.69	973,145,341.85
未分配利润	7.4.7.9	35,561,141.89	4,116,061.00
所有者权益合计		659,602,383.58	977,261,402.85
负债和所有者权益总计		737,459,667.10	977,700,983.40

注：报告截止日 2021 年 12 月 31 日，基金 A 类份额净值 1.0573 元，基金 A 类份额 586,308,743.88 份；基金 C 类份额净值 1.0528 元，基金 C 类份额 37,732,497.81 份。

7.2 利润表

会计主体：新华安康多元收益一年持有期混合型证券投资基金

本报告期：2021 年 1 月 1 日至 2021 年 12 月 31 日

单位：人民币元

项目	附注号	本期 2021 年 1 月 1 日至 2021 年 12 月 31 日	上年度可比期间 2020 年 12 月 16 日(基 金合同生效日)至 2020 年 12 月 31 日
一、收入		67,969,081.71	4,565,577.41
1.利息收入		38,034,284.82	837,072.83
其中：存款利息收入	7.4.7.10	399,131.75	129,085.36
债券利息收入		37,167,296.14	65,452.26
资产支持证券利息收入		-	-
买入返售金融资产收入		467,856.93	642,535.21
其他利息收入		-	-
2.投资收益（损失以“-”填列）		36,802,428.46	-
其中：股票投资收益	7.4.7.11	36,647,624.22	-
基金投资收益		-	-
债券投资收益	7.4.7.12	-2,919,256.01	-
资产支持证券投资收益		-	-
贵金属投资收益		-	-
衍生工具收益		-	-
股利收益	7.4.7.13	3,074,060.25	-

3.公允价值变动收益（损失以“-”号填列）	7.4.7.14	-6,867,631.57	3,728,504.58
4.汇兑收益（损失以“-”号填列）		-	-
5.其他收入（损失以“-”号填列）		-	-
减：二、费用		11,366,495.51	449,565.84
1. 管理人报酬		8,159,387.25	279,146.45
2. 托管费		1,748,440.14	59,817.10
3. 销售服务费		494,777.53	20,125.00
4. 交易费用	7.4.7.15	375,009.13	90,077.29
5. 利息支出		336,311.34	-
其中：卖出回购金融资产支出		336,311.34	-
6. 税金及附加		115,391.24	-
7. 其他费用	7.4.7.16	137,178.88	400.00
三、利润总额（亏损总额以“-”号填列）		56,602,586.20	4,116,011.57
减：所得税费用		-	-
四、净利润（净亏损以“-”号填列）		56,602,586.20	4,116,011.57

7.3 所有者权益（基金净值）变动表

会计主体：新华安康多元收益一年持有期混合型证券投资基金

本报告期：2021 年 1 月 1 日至 2021 年 12 月 31 日

单位：人民币元

项目	本期		
	2021 年 1 月 1 日至 2021 年 12 月 31 日		
	实收基金	未分配利润	所有者权益合计
一、期初所有者权益（基金净值）	973,145,341.85	4,116,061.00	977,261,402.85
二、本期经营活动产生的基金净值变动数（本期利润）	-	56,602,586.20	56,602,586.20

三、本期基金份额交易产生的基金净值变动数（净值减少以“-”号填列）	-349,104,100.16	-25,157,505.31	-374,261,605.47
其中：1.基金申购款	217,146,369.09	3,025,282.61	220,171,651.70
2.基金赎回款	-566,250,469.25	-28,182,787.92	-594,433,257.17
四、本期向基金份额持有人分配利润产生的基金净值变动（净值减少以“-”号填列）	-	-	-
五、期末所有者权益（基金净值）	624,041,241.69	35,561,141.89	659,602,383.58
项目	上年度可比期间		
	2020 年 12 月 16 日（基金合同生效日）至 2020 年 12 月 31 日		
	实收基金	未分配利润	所有者权益合计
一、期初所有者权益（基金净值）	972,434,382.13	-	972,434,382.13
二、本期经营活动产生的基金净值变动数（本期利润）	-	4,116,011.57	4,116,011.57
三、本期基金份额交易产生的基金净值变动数（净值减少以“-”号填列）	710,959.72	49.43	711,009.15
其中：1.基金申购款	710,959.72	49.43	711,009.15
2.基金赎回款	-	-	-
四、本期向基金份额持有人分配利润产生的基金净值变动（净值减少以“-”号填列）	-	-	-

五、期末所有者权益（基金净值）	973,145,341.85	4,116,061.00	977,261,402.85
-----------------	----------------	--------------	----------------

报表附注为财务报表的组成部分。

本报告页码（序号）从 7.1 至 7.4，财务报表由下列负责人签署：

基金管理人负责人：翟晨曦，主管会计工作负责人：于春玲，会计机构负责人：徐端骞

7.4 报表附注

7.4.1 基金基本情况

新华安康多元收益一年持有期混合型证券投资基金（以下简称“本基金”）系经中国证券监督管理委员会（以下简称“中国证监会”）证监许可【2020】2398 号文《关于准予新华安康多元收益一年持有期混合型证券投资基金注册的批复》注册募集，由新华基金管理股份有限公司发起募集的契约型开放式混合型证券投资基金，存续期不限定。于 2020 年 11 月 5 日通过新华基金管理股份有限公司的直销中心和取得基金代销业务资格并与基金管理人签订了基金销售服务代理协议代为办理基金销售业务的代销机构公开发售，发行期限：2020 年 11 月 5 日至 2020 年 12 月 11 日。首次募集资金总额 972,434,382.13 元，其中募集资金产生利息 463,126.33 元。基金募集的基金份额为 972,434,382.13 份，其中净认购 A 类份额为 849,283,456.20 份和 C 类基金份额为 122,687,799.60 份，募集期银行利息折算 A 类基金份额为 434,123.31 份和 C 类基金份额为 29,003.02 份，并经瑞华会计师事务所瑞华验字[2020]第 36010011 号验资报告予以验证。2020 年 12 月 16 日办理基金备案手续，基金合同正式生效。本基金为契约型开放式证券投资基金，存续期不限定，本基金管理人为新华基金管理股份有限公司，基金托管人为招商银行股份有限公司。

根据《新华安康多元收益一年持有期混合型证券投资基金招募说明书》及《新华安康多元收益一年持有期混合型证券投资基金基金合同》的有关规定，本基金的投资范围主要为具有良好流动性的金融工具，包括国内依法发行上市的股票（包含中小板、创业板及其他经中国证监会允许基金投资的股票）、债券（包括国债、政府机构债、地方政府债、金融债、企业债、公司债、中国证监会允许本基金投资的永续债、央行票据、中期票据、短期融资券、超短期融资券、次级债、可转换债、可分离交易可转债的纯债部分、可交换债、政府支持机构债、政府支持债券等各类债券）、货币市场工具、股指期货、国债期货、资产支持证券、债券回购、同业存单和银行存款以及法律法规或中国证监会允许基金投资的其他金融工具（但须符合中国证监会的相关规定）。本基金可根据法律法规的规定参与融资业务。如法律法规或监管机构以后允许基金投资其他品种，基金管理人在履行适当程序后，可以将其纳入投资范围。本基金投资于股票的比例为基金资产的 0-40%；每个交易日日终在

扣除国债期货和股指期货合约需缴纳的交易保证金后，现金或到期日在一年以内的政府债券不低于基金资产净值的 5%，其中现金不包括结算备付金、存出保证金和应收申购款等；股指期货、国债期货及其他金融工具的投资比例依照法律法规或监管机构的规定执行。如果法律法规对该比例要求有变更的，基金管理人在履行适当程序后，本基金的投资比例相应调整。

本基金的业绩比较基准为：沪深 300 指数收益率×15% + 中债综合指数（财富）收益率×80%+ 金融机构人民币活期存款利率（税后）×5%。

本财务报表由本基金的基金管理人新华基金管理股份有限公司于 2022 年 3 月 29 日批准报出。

7.4.2 会计报表的编制基础

本基金财务报表以持续经营假设为基础，按照财政部颁布的企业会计准则及其应用指南、解释及其他有关规定（统称“企业会计准则”）、中国证监会颁布的《证券投资基金信息披露 XBRL 模板第 3 号<年度报告和中期报告>》、中国证券投资基金业协会（以下简称“中国基金业协会”）颁布的《证券投资基金会计核算业务指引》、《新华安康多元收益一年持有期混合型证券投资基金基金合同》和财务报表附注所列示的中国证监会、中国基金业协会发布的有关规定及允许的基金行业实务操作编制。

7.4.3 遵循企业会计准则及其他有关规定的声明

本财务报表符合企业会计准则的要求，真实、完整地反映了本基金本报告期末的财务状况以及本报告期间的经营成果和基金净值变动情况等有关信息。

7.4.4 重要会计政策和会计估计

7.4.4.1 会计年度

本基金会计年度为公历 1 月 1 日起至 12 月 31 日止。

7.4.4.2 记账本位币

本基金的记账本位币为人民币。

7.4.4.3 金融资产和金融负债的分类

（1）金融资产的分类

金融资产于初始确认时分类为：以公允价值计量且其变动计入当期损益的金融资产、贷款和应收款项。金融资产的分类取决于本基金对金融资产的持有意图和持有能力。

本基金以交易目的持有的股票投资、债券投资、资产支持证券投资和衍生工具分类为以公允价

值计量且其变动计入当期损益的金融资产。除衍生工具所产生的金融资产在资产负债表中以衍生金融资产列示外，其他以公允价值计量且其公允价值变动计入损益的金融资产在资产负债表中以交易性金融资产列示。

本基金持有的其他金融资产分类为应收款项，包括银行存款、买入返售金融资产和其他各类应收款项等。应收款项是指在活跃市场中没有报价、回收金额固定或可确定的非衍生金融资产。

(2) 金融负债的分类

金融负债于初始确认时分类为：以公允价值计量且其变动计入当期损益的金融负债和其他金融负债。

本基金目前暂无金融负债分类为以公允价值计量且其变动计入当期损益的金融负债。

本基金持有的其他金融负债包括卖出回购金融资产款和其他各类应付款项等。

除衍生工具所产生的金融负债外，以公允价值计量且其公允价值变动计入损益的金融负债在资产负债表中以交易性金融负债列示。衍生工具所产生的金融负债在资产负债表中以衍生金融负债列示。

7.4.4.4 金融资产和金融负债的初始确认、后续计量和终止确认

金融资产或金融负债于本基金成为金融工具合同的一方时，于交易日按公允价值在资产负债表内确认。以公允价值计量且其变动计入当期损益的金融资产，取得时发生的相关交易费用计入当期损益；支付的价款中包含已宣告但尚未发放的现金股利或债券起息日或上次除息日至购买日止的利息，单独确认为应收项目。贷款及应收款项和其他金融负债的相关交易费用计入初始确认金额。

以公允价值计量且其变动计入当期损益的金融资产按照公允价值进行后续计量，贷款及应收款项和其他金融负债采用实际利率法，以摊余成本进行后续计量。

金融资产满足下列条件之一的，予以终止确认：(1) 收取该金融资产现金流量的合同权利终止；(2) 该金融资产已转移，且本基金将金融资产所有权上几乎所有的风险和报酬转移给转入方；或者(3) 该金融资产已转移，虽然本基金既没有转移也没有保留金融资产所有权上几乎所有的风险和报酬，但是放弃了对该金融资产控制。

金融资产终止确认时，其账面价值与收到的对价的差额，计入当期损益。

当金融负债的现时义务全部或部分已经解除时，终止确认该金融负债或义务已解除的部分。终止确认部分的账面价值与支付的对价之间的差额，计入当期损益。

7.4.4.5 金融资产和金融负债的估值原则

本基金持有的股票投资、债券投资、资产支持证券投资和衍生工具按如下原则确定公允价值并

进行估值：

(1) 存在活跃市场的金融工具按其估值日的市场交易价格确定公允价值；估值日无交易且最近交易日后未发生影响公允价值计量的重大事件的，按最近交易日的市场交易价格确定公允价值。有充足证据表明估值日或最近交易日的市场交易价格不能真实反映公允价值的，应对市场交易价格进行调整，确定公允价值。与上述投资品种相同，但具有不同特征的，应以相同资产或负债的公允价值为基础，并在估值技术中考虑不同特征因素的影响。特征是指对资产出售或使用的限制等，如果该限制是针对资产持有者的，那么在估值技术中不应将该限制作为特征考虑。此外，基金管理人不应考虑因大量持有相关资产或负债所产生的溢价或折价。

(2) 当金融工具不存在活跃市场，采用在当前情况下适用并且有足够可利用数据和其他信息支持的估值技术确定公允价值。采用估值技术时，优先使用可观察输入值，只有在无法取得相关资产或负债可观察输入值或取得不切实可行的情况下，才可以使用不可观察输入值。

(3) 如经济环境发生重大变化或证券发行人发生影响金融工具价格的重大事件，应对估值进行调整并确定公允价值。

7.4.4.6 金融资产和金融负债的抵销

当本基金具有抵销已确认金融资产和金融负债的法定权利，且该种法定权利现在是可执行的，同时本基金计划以净额结算或同时变现该金融资产和清偿该金融负债时，金融资产和金融负债以相互抵销后的金额在资产负债表内列示。除此以外，金融资产和金融负债在资产负债表内分别列示，不予相互抵销。

7.4.4.7 实收基金

实收基金为对外发行的基金份额总额所对应的金额。由于申购和赎回引起的实收基金份额变动分别于基金申购确认日及基金赎回确认日确认。上述申购和赎回分别包括基金转换所引起的转入基金的实收基金增加和转出基金的实收基金减少。

7.4.4.8 损益平准金

损益平准金包括已实现平准金和未实现平准金。已实现平准金指在申购或赎回基金份额时，申购或赎回款项中包含的按累计未分配的已实现损益占基金净值比例计算的金额。未实现平准金指在申购或赎回基金份额时，申购或赎回款项中包含的按累计未实现损益占基金净值比例计算的金额。损益平准金于基金申购确认日或基金赎回确认日认列，并于期末全额转入未分配利润。

7.4.4.9 收入/(损失)的确认和计量

股票投资在持有期间应取得的现金股利扣除由上市公司代扣代缴的个人所得税后的净额确认为投资收益。债券投资在持有期间应取得的按票面利率或者发行价计算的利息扣除在适用情况下由债券发行企业代扣代缴的个人所得税及由基金管理人缴纳的增值税后的净额确认为利息收入。资产支持证券在持有期间收到的款项，根据资产支持证券的预计收益率区分属于资产支持证券投资本金部分和投资收益部分，将本金部分冲减资产支持证券投资成本，并将投资收益部分扣除在适用情况下由基金管理人缴纳的增值税后的净额确认为利息收入。

以公允价值计量且其变动计入当期损益的金融资产在持有期间的公允价值变动确认为公允价值变动损益；于处置时，其处置价格与初始确认金额之间的差额扣除在适用情况下由基金管理人缴纳的增值税后的净额确认为投资收益，其中包括从公允价值变动损益结转的公允价值累计变动额。

应收款项在持有期间确认的利息收入按实际利率法计算，实际利率法与直线法差异较小的则按直线法计算。

7.4.4.10 费用的确认和计量

本基金的管理人报酬和托管费在费用涵盖期间按基金合同约定的费率和计算方法逐日确认。

其他金融负债在持有期间确认的利息支出按实际利率法计算，实际利率法与直线法差异较小的则按直线法计算。

7.4.4.11 基金的收益分配政策

本基金各基金份额类别在费用收取上不同，其对应的可供分配利润可能有所不同，同一类别的每一基金份额享有同等分配权。本基金收益以现金形式分配，但基金份额持有人可选择现金红利或将现金红利按分红除权日的基金份额净值自动转为基金份额进行再投资。若期末未分配利润中的未实现部分为正数，包括基金经营活动产生的未实现损益以及基金份额交易产生的未实现平准金等，则期末可供分配利润的金额为期末未分配利润中的已实现部分；若期末未分配利润的未实现部分为负数，则期末可供分配利润的金额为期末未分配利润，即已实现部分相抵未实现部分后的余额。

经宣告的拟分配基金收益于分红除权日从所有者权益转出。

7.4.4.12 分部报告

本基金以内部组织结构、管理要求、内部报告制度为依据确定经营分部，以经营分部为基础确定报告分部并披露分部信息。经营分部是指本基金内同时满足下列条件的组成部分：(1) 该组成部分能够在日常活动中产生收入、发生费用；(2) 本基金的基金管理人能够定期评价该组成部分的经营成

果，以决定向其配置资源、评价其业绩；(3) 本基金能够取得该组成部分的财务状况、经营成果和现金流量等有关会计信息。如果两个或多个经营分部具有相似的经济特征，并且满足一定条件的，则合并为一个经营分部。

本基金目前以一个单一的经营分部运作，不需要披露分部信息。

7.4.4.13 其他重要的会计政策和会计估计

根据本基金的估值原则和中国证监会允许的基金行业估值实务操作，本基金确定以下类别股票投资和债券投资的公允价值时采用的估值方法及其关键假设如下：

(1) 对于证券交易所上市的股票和债券，若出现重大事项停牌或交易不活跃(包括涨跌停时的交易不活跃)等情况，本基金根据中国证监会公告[2017]13号《中国证监会关于证券投资基金估值业务的指导意见》，根据具体情况采用《关于发布中基协(AMAC)基金行业股票估值指数的通知》提供的指数收益法、市盈率法、现金流量折现法等估值技术进行估值。

(2) 对于在锁定期内的非公开发行股票、首次公开发行股票时公司股东公开发售股份、通过大宗交易取得的带限售期的股票等流通受限股票，根据中国基金业协会中基协发[2017]6号《关于发布〈证券投资基金投资流通受限股票估值指引(试行)〉的通知》之附件《证券投资基金投资流通受限股票估值指引(试行)》进行估值。

(3) 对于在证券交易所上市或挂牌转让的固定收益品种(可转换债券和私募债券除外)及在银行间同业市场交易的固定收益品种，根据中国证监会公告[2017]13号《中国证监会关于证券投资基金估值业务的指导意见》及《中国证券投资基金业协会估值核算工作小组关于2015年1季度固定收益品种的估值处理标准》采用估值技术确定公允价值。本基金持有的证券交易所上市或挂牌转让的固定收益品种(可转换债券和私募债券除外)，按照中证指数有限公司所独立提供的估值结果确定公允价值。本基金持有的银行间同业市场交易的固定收益品种，按照中债金融估值中心有限公司所独立提供的估值结果确定公允价值。

7.4.5 会计政策和会计估计变更以及差错更正的说明

7.4.5.1 会计政策变更的说明

本基金本报告期内无会计政策变更。

7.4.5.2 会计估计变更的说明

本基金本报告期内无会计估计变更。

7.4.5.3 差错更正的说明

本基金在本报告期间无会计差错更正。

7.4.6 税项

根据财政部、国家税务总局财税[2002]128号《关于开放式证券投资基金有关税收问题的通知》、财税[2008]1号《关于企业所得税若干优惠政策的通知》、财税[2012]85号《关于实施上市公司股息红利差别化个人所得税政策有关问题的通知》、财税[2015]101号《关于上市公司股息红利差别化个人所得税政策有关问题的通知》、财税[2016]36号《关于全面推开营业税改征增值税试点的通知》、财税[2016]46号《关于进一步明确全面推开营改增试点金融业有关政策的通知》、财税[2016]70号《关于金融机构同业往来等增值税政策的补充通知》、财税[2016]140号《关于明确金融房地产开发教育辅助服务等增值税政策的通知》、财税[2017]2号《关于资管产品增值税政策有关问题的补充通知》、财税[2017]56号《关于资管产品增值税有关问题的通知》、财税[2017]90号《关于租入固定资产进项税额抵扣等增值税政策的通知》及其他相关财税法规和实务操作，主要税项列示如下：

(1) 资管产品运营过程中发生的增值税应税行为，以资管产品管理人为增值税纳税人。资管产品管理人运营资管产品过程中发生的增值税应税行为，暂适用简易计税方法，按照3%的征收率缴纳增值税。对资管产品在2018年1月1日前运营过程中发生的增值税应税行为，未缴纳增值税的，不再缴纳；已缴纳增值税的，已纳税额从资管产品管理人以后月份的增值税应纳税额中抵减。

对证券投资基金管理人运用基金买卖股票、债券的转让收入免征增值税，对国债、地方政府债以及金融同业往来利息收入亦免征增值税。资管产品管理人运营资管产品提供的贷款服务，以2018年1月1日起产生的利息及利息性质的收入为销售额。资管产品管理人运营资管产品转让2017年12月31日前取得的基金、非货物期货，可以选择按照实际买入价计算销售额，或者以2017年最后一个交易日的基金份额净值、非货物期货结算价格作为买入价计算销售额。

(2) 对基金从证券市场中取得的收入，包括买卖股票、债券的差价收入，股票的股息、红利收入，债券的利息收入及其他收入，暂不征收企业所得税。

(3) 对基金取得的企业债券利息收入，应由发行债券的企业在向基金支付利息时代扣代缴20%的个人所得税。对基金从上市公司取得的股息红利所得，持股期限在1个月以内(含1个月)的，其股息红利所得全额计入应纳税所得额；持股期限在1个月以上至1年(含1年)的，暂减按50%计入应纳税所得额；持股期限超过1年的，暂免征收个人所得税。对基金持有的上市公司限售股，解禁后取得的股息、红利收入，按照上述规定计算纳税，持股时间自解禁日起计算；解禁前取得的股息、红利收入继续暂减按50%计入应纳税所得额。上述所得统一适用20%的税率计征个人所得税。

(4) 基金卖出股票按 0.1% 的税率缴纳股票交易印花税，买入股票不征收股票交易印花税。

(5) 本基金的城市维护建设税、教育费附加和地方教育附加等税费按照实际缴纳增值税额的适用比例计算缴纳。

7.4.7 重要财务报表项目的说明

7.4.7.1 银行存款

单位：人民币元

项目	本期末	上年度末
	2021 年 12 月 31 日	2020 年 12 月 31 日
活期存款	37,849,685.69	13,072,225.28
定期存款	-	190,000,000.00
其中：存款期限 1 个月以内	-	190,000,000.00
存款期限 1-3 个月	-	-
存款期限 3 个月以上	-	-
其他存款	-	-
合计	37,849,685.69	203,072,225.28

7.4.7.2 交易性金融资产

单位：人民币元

项目	本期末			
	2021 年 12 月 31 日			
	成本	公允价值	公允价值变动	
股票	128,542,119.41	121,443,131.31	-7,098,988.10	
贵金属投资-金交所黄金合约	-	-	-	
债券	交易所市场	20,233,119.24	21,045,229.20	812,109.96
	银行间市场	542,734,248.85	545,882,000.00	3,147,751.15
	合计	562,967,368.09	566,927,229.20	3,959,861.11
资产支持证券	-	-	-	
基金	-	-	-	

其他	-	-	-
合计	691,509,487.50	688,370,360.51	-3,139,126.99
项目	上年度末		
	2020 年 12 月 31 日		
	成本	公允价值	公允价值变动
股票	108,406,870.34	112,018,481.72	3,611,611.38
贵金属投资-金交所黄金合约	-	-	-
债券	交易所市场	108,676,248.00	108,746,461.20
	银行间市场	129,273,320.00	129,320,000.00
	合计	237,949,568.00	238,066,461.20
资产支持证券	-	-	-
基金	-	-	-
其他	-	-	-
合计	346,356,438.34	350,084,942.92	3,728,504.58

7.4.7.3 买入返售金融资产

单位：人民币元

项目	本期末	
	2021 年 12 月 31 日	
	账面余额	其中：买断式逆回购
交易所市场	-	-
银行间市场	-	-
合计	-	-
项目	上年度末	
	2020 年 12 月 31 日	
	账面余额	其中：买断式逆回购
交易所市场	385,880,137.94	-
银行间市场	-	-
合计	385,880,137.94	-

7.4.7.4 应收利息

单位：人民币元

项目	本期末 2021 年 12 月 31 日	上年度末 2020 年 12 月 31 日
应收活期存款利息	5,253.94	15,473.14
应收定期存款利息	-	84,972.23
应收其他存款利息	-	-
应收结算备付金利息	140.76	-
应收债券利息	9,868,507.84	3,243,004.49
应收资产支持证券利息	-	-
应收买入返售证券利息	-	-103,236.93
应收申购款利息	-	-
应收黄金合约拆借孳息	-	-
其他	-	-
合计	9,873,902.54	3,240,212.93

注：应收结算备付金利息包括结算保证金利息。

7.4.7.5 其他资产

本报告期末及上年度末，本基金未持有其他资产。

7.4.7.6 应付交易费用

单位：人民币元

项目	本期末 2021 年 12 月 31 日	上年度末 2020 年 12 月 31 日
交易所市场应付交易费用	95,464.11	79,279.06
银行间市场应付交易费用	14,438.31	1,212.94
合计	109,902.42	80,492.00

7.4.7.7 其他负债

单位：人民币元

项目	本期末 2021 年 12 月 31 日	上年度末 2020 年 12 月 31 日
应付券商交易单元保证金	-	-
应付赎回费	-	-
预提费用	89,000.00	-
合计	89,000.00	-

7.4.7.8 实收基金

新华安康多元收益一年持有期混合 A

金额单位：人民币元

项目	本期 2021年1月1日至2021年12月31日	
	基金份额	账面金额
上年度末	850,348,249.26	850,348,249.26
本期申购	215,634,013.74	215,634,013.74
本期赎回（以“-”号填列）	-479,673,519.12	-479,673,519.12
本期末	586,308,743.88	586,308,743.88

新华安康多元收益一年持有期混合 C

金额单位：人民币元

项目	本期 2021年1月1日至2021年12月31日	
	基金份额	账面金额
上年度末	122,797,092.59	122,797,092.59
本期申购	1,512,355.35	1,512,355.35
本期赎回（以“-”号填列）	-86,576,950.13	-86,576,950.13
本期末	37,732,497.81	37,732,497.81

7.4.7.9 未分配利润

新华安康多元收益一年持有期混合 A

单位：人民币元

项目	已实现部分	未实现部分	未分配利润合计
上年度末	356,300.78	3,258,031.23	3,614,332.01

本期利润	57,210,440.90	-6,021,371.05	51,189,069.85
本期基金份额交易产生的变动数	-24,296,926.43	3,061,216.66	-21,235,709.77
其中：基金申购款	1,914,708.68	1,090,594.69	3,005,303.37
基金赎回款	-26,211,635.11	1,970,621.97	-24,241,013.14
本期已分配利润	-	-	-
本期末	33,269,815.25	297,876.84	33,567,692.09

新华安康多元收益一年持有期混合 C

单位：人民币元

项目	已实现部分	未实现部分	未分配利润合计
上年度末	31,313.77	470,415.22	501,728.99
本期利润	6,259,776.87	-846,260.52	5,413,516.35
本期基金份额交易产生的变动数	-4,316,433.93	394,638.39	-3,921,795.54
其中：基金申购款	17,040.88	2,938.36	19,979.24
基金赎回款	-4,333,474.81	391,700.03	-3,941,774.78
本期已分配利润	-	-	-
本期末	1,974,656.71	18,793.09	1,993,449.80

7.4.7.10 存款利息收入

单位：人民币元

项目	本期 2021 年 1 月 1 日至 2021 年 12 月 31 日	上年度可比期间 2020 年 12 月 16 日（基金合 同生效日）至 2020 年 12 月 31 日
活期存款利息收入	58,520.48	44,113.13
定期存款利息收入	36,416.66	84,972.23
其他存款利息收入	-	-
结算备付金利息收入	304,194.61	-

其他	-	-
合计	399,131.75	129,085.36

注：结算备付金利息收入包括结算保证金利息。

7.4.7.11 股票投资收益

单位：人民币元

项目	本期 2021年1月1日至2021年12月31日	上年度可比期间 2020年12月16日（基金合同生效日）至2020年12月31日
卖出股票成交总额	118,778,590.44	-
减：卖出股票成本总额	82,130,966.22	-
买卖股票差价收入	36,647,624.22	-

7.4.7.12 债券投资收益

7.4.7.12.1 债券投资收益项目构成

单位：人民币元

项目	本期 2021年1月1日至2021年12月31日	上年度可比期间 2020年12月16日（基金合同生效日）至2020年12月31日
债券投资收益——买卖债券（债转股及债券到期兑付）差价收入	-2,919,256.01	-
债券投资收益——赎回差价收入	-	-
债券投资收益——申购差价收入	-	-
合计	-2,919,256.01	-

7.4.7.12.2 债券投资收益——买卖债券差价收入

单位：人民币元

项目	本期 2021年1月1日至2021年12月31日	上年度可比期间 2020年12月16日（基金合同生效日）至2020年12月31日
卖出债券（债转股及债券到期兑付）成交总额	1,023,289,087.14	-
减：卖出债券（债转股及债券到期兑付）成本总额	1,006,694,479.80	-

减：应收利息总额	19,513,863.35	-
买卖债券差价收入	-2,919,256.01	-

7.4.7.13 股利收益

单位：人民币元

项目	本期 2021年1月1日至2021年12月31日	上年度可比期间 2020年12月16日（基金合同生效 日）至2020年12月31日
股票投资产生的股利收益	3,074,060.25	-
基金投资产生的股利收益	-	-
合计	3,074,060.25	-

7.4.7.14 公允价值变动收益

单位：人民币元

项目名称	本期 2021年1月1日至2021年12月31日	上年度可比期间 2020年12月16日（基金合同生效 日）至2020年12月31日
1.交易性金融资产	-6,867,631.57	3,728,504.58
——股票投资	-10,710,599.48	3,611,611.38
——债券投资	3,842,967.91	116,893.20
——资产支持证券投资	-	-
——基金投资	-	-
——贵金属投资	-	-
——其他	-	-
2.衍生工具	-	-
——权证投资	-	-
3.其他	-	-
减：应税金融商品公允价值变动产生的预估增值税	-	-
合计	-6,867,631.57	3,728,504.58

7.4.7.15 交易费用

单位：人民币元

项目	本期	上年度可比期间
	2021年1月1日至2021年12月31日	2020年12月16日（基金合同生效日） 至2020年12月31日
交易所市场交易费用	360,759.13	89,002.29
银行间市场交易费用	14,250.00	1,075.00
交易基金产生的费用	-	-
其中：申购费	-	-
赎回费	-	-
合计	375,009.13	90,077.29

7.4.7.16 其他费用

单位：人民币元

项目	本期	上年度可比期间
	2021年1月1日至2021年12月 31日	2020年12月16日（基金合同生效日） 至2020年12月31日
审计费用	80,000.00	-
信息披露费	-	-
债券账户维护费	36,000.00	-
汇划手续费	20,278.88	-
其他	900.00	400.00
合计	137,178.88	400.00

7.4.8 或有事项、资产负债表日后事项的说明

7.4.8.1 或有事项

截至资产负债表日，本基金并无需要作披露的或有事项。

7.4.8.2 资产负债表日后事项

截至财务报表批准报出日，本基金无须披露的资产负债表日后事项。

7.4.9 关联方关系

关联方名称	与本基金的关系

招商银行股份有限公司	基金托管人
新华基金管理股份有限公司	基金管理人、基金发起人
恒泰证券股份有限公司	基金管理人股东
恒泰长财证券有限责任公司	基金管理人股东的全资子公司
新华信托股份有限公司	基金管理人股东
杭州永原网络科技有限公司	基金管理人股东
北京新华富时资产管理有限公司	基金管理人的控股子公司
中央汇金投资有限责任公司	基金托管人股东

7.4.10 本报告期及上年度可比期间的关联方交易

7.4.10.1 通过关联方交易单元进行的交易

7.4.10.1.1 股票交易

本报告期及上年度可比期间，本基金均无通过关联方交易单元进行的股票交易。

7.4.10.1.2 权证交易

本报告期及上年度可比期间，本基金均无通过关联方交易单元进行的权证交易。

7.4.10.1.3 债券交易

本报告期及上年度可比期间，本基金均无通过关联方交易单元进行的债券交易。

7.4.10.1.4 债券回购交易

本报告期及上年度可比期间，本基金均无通过关联方交易单元进行的债券回购交易。

7.4.10.1.5 应支付关联方的佣金

本报告期及上年度可比期间，本基金均无应支付关联方的佣金。

7.4.10.2 关联方报酬

7.4.10.2.1 基金管理费

单位：人民币元

项目	本期 2021年1月1日至2021年12 月31日	上年度可比期间 2020年12月16日（基金合同 生效日）至2020年12月31 日
当期发生的基金应支付的管理费	8,159,387.25	279,146.45

其中：支付销售机构的客户维护费	3,467,525.61	-
-----------------	--------------	---

注：基金管理人报酬按前一日基金资产净值 0.70% 的年费率逐日计提，逐日累计至每月月底，按月支付。

其计算公式为：日管理人报酬=前一日基金资产净值×0.70%/当年天数

7.4.10.2.2 基金托管费

单位：人民币元

项目	本期 2021年1月1日至2021年12 月31日	上年度可比期间 2020年12月16日（基金合同 生效日）至2020年12月31 日
当期发生的基金应支付的托管费	1,748,440.14	59,817.10

注：基金托管费按前一日的基金资产净值 0.15% 的年费率逐日计提确认。

其计算公式为：日托管人报酬=前一日基金资产净值×0.15%/当年天数。

7.4.10.2.3 销售服务费

单位：人民币元

获得销售服务费的各 关联方名称	本期 2021年1月1日至2021年12月31日 当期发生的基金应支付的销售服务费		
	新华安康多元收益一年持有 期混合 A	新华安康多元收益一年持有 期混合 C	合计
	招商银行股份有限公司	0.00	460,868.65
新华基金管理股份有限公司	0.00	6.69	6.69
恒泰证券股份有限公司	0.00	3,921.42	3,921.42
合计	0.00	464,796.76	464,796.76
获得销售服务费的各 关联方名称	上年度可比期间 2020年12月16日（基金合同生效日）至2020年12月31日 当期发生的基金应支付的销售服务费		
	新华安康多元收益一年持有 期混合 A	新华安康多元收益一年持有 期混合 C	合计
	-	-	-

注：本基金销售服务费按前一日基金资产净值的 0.40% 年费率计提。

其计算公式为：日基金销售服务费=前一日基金资产净值×0.40%/当年天数。

7.4.10.3 与关联方进行银行间同业市场的债券(含回购)交易

本报告期及上年度可比期间，本基金未与关联方进行银行间同业市场的债券(含回购)交易。

7.4.10.4 由关联方保管的银行存款余额及当期产生的利息收入

单位：人民币元

关联方名称	本期 2021年1月1日至2021年12月31日		上年度可比期间 2020年12月16日(基金合同生效日) 至2020年12月31日	
	期末余额	当期利息收入	期末余额	当期利息收入
招商银行股份有限公司	37,849,685.69	58,520.48	13,072,225.28	44,113.13

注：本基金的银行存款由基金托管人招商银行股份有限公司保管，按银行同业利率计息。

7.4.10.5 本基金在承销期内参与关联方承销证券的情况

本基金在本报告期及上年度可比期间均未参与关联方承销证券。

7.4.10.6 其他关联交易事项的说明

7.4.10.6.1 其他关联交易事项的说明

本基金报告期内无其他关联交易事项的说明。

7.4.11 利润分配情况

本基金本报告期间无收益分配事项。

7.4.12 期末（2021年12月31日）本基金持有的流通受限证券

7.4.12.1 因认购新发/增发证券而于期末持有的流通受限证券

金额单位：人民币元

7.4.12.1.1 受限证券类别：股票										
证券代码	证券名称	成功认购日	可流通日	流通受限类	认购价格	期末估值单价	数量(单位：股)	期末成本总额	期末估值总额	备注

				型						
601728	中国电信	2021-08-11	2022-02-21	新股锁定期内	4.53	4.27	394,011.00	1,784,869.83	1,682,426.97	-
688176	亚虹医药	2021-12-29	2022-01-07	网下中签	22.98	22.98	37,990.00	873,010.20	873,010.20	-
688112	鼎阳科技	2021-11-24	2022-06-01	新股锁定期内	46.60	80.05	4,901.00	228,386.60	392,325.05	-
688262	国芯科技	2021-12-28	2022-01-06	网下中签	41.98	41.98	7,129.00	299,275.42	299,275.42	-
688257	新锐股份	2021-10-19	2022-04-27	新股锁定期内	62.30	61.10	2,899.00	180,607.70	177,128.90	-
688285	高铁电气	2021-10-12	2022-04-20	新股锁定期内	7.18	9.14	15,159.00	108,841.62	138,553.26	-
688212	澳华内镜	2021-11-08	2022-05-16	新股锁定期内	22.50	32.82	3,496.00	78,660.00	114,738.72	-
688296	和达科技	2021-07-19	2022-01-27	新股锁定期内	12.46	49.67	2,173.00	27,075.58	107,932.91	-
301177	迪阿股份	2021-12-08	2022-06-15	新股锁定期内	116.88	116.08	693.00	80,997.84	80,443.44	-
301136	招标股份	2021-12-31	2022-07-20	网下中签	10.52	10.52	7,172.00	75,449.44	75,449.44	-
301087	可孚医疗	2021-10-15	2022-04-25	新股锁定期内	93.09	75.34	776.00	72,237.84	58,463.84	-
301050	雷电微力	2021-08-17	2022-02-24	新股锁定期内	60.64	234.74	233.00	14,129.12	54,694.42	-
301035	润丰股份	2021-07-21	2022-01-28	新股锁定期内	22.04	56.28	644.00	14,193.76	36,244.32	-
301211	亨迪药业	2021-12-14	2022-06-22	新股锁定期内	25.80	33.65	967.00	24,948.60	32,539.55	-
301090	华润材料	2021-10-19	2022-04-26	新股锁定期内	10.45	11.22	2,764.00	28,883.80	31,012.08	-

301039	中集车辆	2021-07-01	2022-01-10	新股锁定期内	6.96	12.51	2,064.00	14,365.44	25,820.64	-
301058	中粮工科	2021-09-01	2022-03-09	新股锁定期内	3.55	18.24	1,386.00	4,920.30	25,280.64	-
301221	光庭信息	2021-12-15	2022-06-22	新股锁定期内	69.89	88.72	280.00	19,569.20	24,841.60	-
301189	奥尼电子	2021-12-21	2022-06-28	新股锁定期内	66.18	56.62	435.00	28,788.30	24,629.70	-
301166	优宁维	2021-12-21	2022-06-28	新股锁定期内	86.06	94.50	253.00	21,773.18	23,908.50	-
301069	凯盛新材	2021-09-16	2022-03-28	新股锁定期内	5.17	44.21	539.00	2,786.63	23,829.19	-
301096	百诚医药	2021-12-13	2022-06-20	新股锁定期内	79.60	78.53	272.00	21,651.20	21,360.16	-
301093	华兰股份	2021-10-21	2022-05-05	新股锁定期内	58.08	49.85	409.00	23,754.72	20,388.65	-
301149	隆华新材	2021-11-03	2022-05-10	新股锁定期内	10.07	16.76	1,214.00	12,224.98	20,346.64	-
300994	久祺股份	2021-08-02	2022-02-14	新股锁定期内	11.90	45.45	420.00	4,998.00	19,089.00	-
301110	风光股份	2021-12-10	2022-06-17	新股锁定期内	27.81	31.14	599.00	16,658.19	18,652.86	-
301088	戎美股份	2021-10-19	2022-04-28	新股锁定期内	33.16	24.67	704.00	23,344.64	17,367.68	-
301168	通灵股份	2021-12-02	2022-06-10	新股锁定期内	39.08	52.13	329.00	12,857.32	17,150.77	-
301111	明月镜片	2021-12-09	2022-06-16	新股锁定期内	26.91	43.36	371.00	9,983.61	16,086.56	-
301190	善水科技	2021-12-17	2022-06-24	新股锁定	27.85	27.46	575.00	16,013.75	15,789.50	-

				期内						
301118	恒光股份	2021-1 1-09	2022-0 5-18	新股 锁定期 内	22.70	49.02	315.00	7,150. 50	15,441 .30	-
30117 9	泽宇 智能	2021-1 2-01	2022-0 6-08	新股 锁定期 内	43.99	50.77	295.00	12,977 .05	14,977 .15	-
30108 9	拓新 药业	2021-1 0-20	2022-0 4-27	新股 锁定期 内	19.11	67.93	220.00	4,204. 20	14,944 .60	-
30104 6	能辉 科技	2021-0 8-10	2022-0 2-17	新股 锁定期 内	8.34	48.99	290.00	2,418. 60	14,207 .10	-
301111	粤万 年青	2021-1 1-30	2022-0 6-07	新股 锁定期 内	10.48	36.68	379.00	3,971. 92	13,901 .72	-
30118 8	力诺 特玻	2021-1 1-04	2022-0 5-11	新股 锁定期 内	13.00	20.48	647.00	8,411. 00	13,250 .56	-
30102 0	密封 科技	2021-0 6-28	2022-0 1-06	新股 锁定期 内	10.64	30.44	421.00	4,479. 44	12,815 .24	-
30113 8	华研 精机	2021-1 2-08	2022-0 6-15	新股 锁定期 内	26.17	44.86	285.00	7,458. 45	12,785 .10	-
30102 6	浩通 科技	2021-0 7-08	2022-0 1-17	新股 锁定期 内	18.03	62.73	203.00	3,660. 09	12,734 .19	-
30118 5	鸥玛 软件	2021-1 1-11	2022-0 5-19	新股 锁定期 内	11.88	21.16	578.00	6,866. 64	12,230 .48	-
30102 1	英诺 激光	2021-0 6-28	2022-0 1-06	新股 锁定期 内	9.46	41.43	290.00	2,743. 40	12,014 .70	-
30109 2	争光 股份	2021-1 0-21	2022-0 5-05	新股 锁定期 内	36.31	35.52	323.00	11,728 .13	11,472 .96	-
30104 8	金鹰 重工	2021-0 8-11	2022-0 2-28	新股 锁定期 内	4.13	12.96	843.00	3,481. 59	10,925 .28	-
30102 8	东亚 机械	2021-0 7-12	2022-0 1-20	新股 锁定期 内	5.31	13.50	733.00	3,892. 23	9,895. 50	-
30104	天禄	2021-0	2022-0	新股	15.81	28.37	335.00	5,296.	9,503.	-

5	科技	8-06	2-17	锁定期内				35	95	
300774	倍杰特	2021-07-26	2022-02-16	新股锁定期内	4.57	21.08	444.00	2,029.08	9,359.52	-
301040	中环海陆	2021-07-26	2022-02-07	新股锁定期内	13.57	38.51	241.00	3,270.37	9,280.91	-
301078	孩子王	2021-09-30	2022-04-14	新股锁定期内	5.77	12.14	756.00	4,362.12	9,177.84	-
301182	凯旺科技	2021-12-16	2022-06-23	新股锁定期内	27.12	30.58	294.00	7,973.28	8,990.52	-
301062	上海艾录	2021-09-07	2022-03-14	新股锁定期内	3.31	17.01	523.00	1,731.13	8,896.23	-
301193	家联科技	2021-12-02	2022-06-09	新股锁定期内	30.73	29.14	297.00	9,126.81	8,654.58	-
301052	果麦文化	2021-08-23	2022-02-28	新股锁定期内	8.11	33.64	252.00	2,043.72	8,477.28	-
301025	读客文化	2021-07-06	2022-01-24	新股锁定期内	1.55	20.88	403.00	624.65	8,414.64	-
300814	中富电路	2021-08-04	2022-02-14	新股锁定期内	8.40	23.88	328.00	2,755.20	7,832.64	-
301055	张小泉	2021-08-26	2022-03-07	新股锁定期内	6.90	21.78	355.00	2,449.50	7,731.90	-
301113	金钟股份	2021-11-19	2022-05-26	新股锁定期内	14.33	26.95	286.00	4,098.38	7,707.70	-
301198	喜悦智行	2021-11-25	2022-06-02	新股锁定期内	21.76	29.20	262.00	5,701.12	7,650.40	-
301030	仕净科技	2021-07-15	2022-01-24	新股锁定期内	6.10	31.52	242.00	1,476.20	7,627.84	-
301081	严牌股份	2021-10-13	2022-04-20	新股锁定期内	12.95	17.44	403.00	5,218.85	7,028.32	-

301033	迈普医学	2021-07-15	2022-01-26	新股锁定期内	15.14	59.97	108.00	1,635.12	6,476.76	-
301049	超越科技	2021-08-17	2022-02-24	新股锁定期内	19.34	32.92	196.00	3,790.64	6,452.32	-
301032	新柴股份	2021-07-15	2022-01-24	新股锁定期内	4.97	12.51	513.00	2,549.61	6,417.63	-
301056	森赫股份	2021-08-27	2022-03-07	新股锁定期内	3.93	11.09	572.00	2,247.96	6,343.48	-
301036	双乐股份	2021-07-21	2022-02-16	新股锁定期内	23.38	29.93	205.00	4,792.90	6,135.65	-
301041	金百泽	2021-08-02	2022-02-11	新股锁定期内	7.31	28.21	215.00	1,571.65	6,065.15	-
301072	中捷精工	2021-09-22	2022-03-29	新股锁定期内	7.46	33.41	181.00	1,350.26	6,047.21	-
301083	百胜智能	2021-10-13	2022-04-21	新股锁定期内	9.08	14.21	416.00	3,777.28	5,911.36	-
300854	中兰环保	2021-09-08	2022-03-16	新股锁定期内	9.96	27.29	203.00	2,021.88	5,539.87	-
301063	海锅股份	2021-09-09	2022-03-24	新股锁定期内	17.40	36.11	153.00	2,662.20	5,524.83	-
001234	泰慕士	2021-12-31	2022-01-11	网下中签	16.53	16.53	333.00	5,504.49	5,504.49	-
301038	深水规院	2021-07-22	2022-02-07	新股锁定期内	6.68	20.23	266.00	1,776.88	5,381.18	-
301059	金三江	2021-09-03	2022-03-14	新股锁定期内	8.09	19.30	259.00	2,095.31	4,998.70	-
301027	华蓝集团	2021-07-08	2022-01-19	新股锁定期内	11.45	16.65	286.00	3,274.70	4,761.90	-
301037	保立佳	2021-07-21	2022-02-07	新股锁定期内	14.82	24.26	193.00	2,860.26	4,682.18	-

301073	君亭酒店	2021-09-22	2022-03-30	新股锁定期内	12.24	32.00	144.00	1,762.56	4,608.00	-
301068	大地海洋	2021-09-16	2022-03-28	新股锁定期内	13.98	28.38	144.00	2,013.12	4,086.72	-
301079	邵阳液压	2021-10-11	2022-04-19	新股锁定期内	11.92	24.82	140.00	1,668.80	3,474.80	-

7.4.12.2 期末债券正回购交易中作为抵押的债券

7.4.12.2.1 银行间市场债券正回购

截止 2021 年 12 月 31 日，本基金从事银行间债券正回购交易形成的卖出回购证券款余额 43,988,858.01 元，于 2022 年 1 月 4 日前全部到期。该类交易要求本基金转入质押库的债券，按银行间市场规定的比例折算为标准券后，不低于债券回购交易的余额。

金额单位：人民币元

债券代码	债券名称	回购到期日	期末估值 单价	数量（张）	期末估值总额
200404	20 农发 04	2022-01-04	98.91	473,000.00	46,784,430.00
合计				473,000.00	46,784,430.00

7.4.12.2.2 交易所市场债券正回购

本基金本报告期末未持有交易所市场债券正回购。

7.4.13 金融工具风险及管理

7.4.13.1 风险管理政策和组织架构

本基金在日常经营活动中涉及的财务风险主要包括信用风险、流动性风险及市场风险。本基金管理人制定了政策和程序来识别及分析这些风险，并设定适当的风险限额及内部控制流程，通过可靠的管理及信息系统持续监控上述各类风险。

本基金管理人建立了以风险控制委员会为核心的、由督察长、风险管理委员会、监察稽核部、相关职能部门和业务部门构成的四级风险管理架构体系。

7.4.13.2 信用风险

信用风险是指基金在交易过程中因交易对手未履行合约责任，或者基金所投资证券之发行人出现违约、拒绝支付到期本息，导致基金资产损失和收益变化的风险。本基金管理人通过严格的备选库制度和分散化投资方式防范信用风险。本基金在交易所进行的交易均与中国证券登记结算有限责任公司完成证券交收和款项清算，因此违约风险发生的可能性很小；在银行间同业市场进行的交易通过交易对手库管理控制相应的信用风险。

7.4.13.2.1 按短期信用评级列示的债券投资

单位：人民币元

短期信用评级	本期末 2021年12月31日	上年末 2020年12月31日
A-1	10,067,000.00	0.00
A-1 以下	0.00	0.00
未评级	71,065,300.00	208,456,461.20
合计	81,132,300.00	208,456,461.20

7.4.13.2.2 按短期信用评级列示的资产支持证券投资

本报告期末及上年度末，本基金未持有按短期信用评级的资产支持证券投资。

7.4.13.2.3 按短期信用评级列示的同业存单投资

本报告期末及上年度末，本基金未持有按短期信用评级的同业存单投资。

7.4.13.2.4 按长期信用评级列示的债券投资

单位：人民币元

长期信用评级	本期末 2021年12月31日	上年末 2020年12月31日
AAA	384,143,929.20	0.00
AAA 以下	0.00	0.00
未评级	101,651,000.00	29,610,000.00
合计	485,794,929.20	29,610,000.00

7.4.13.2.5 按长期信用评级列示的资产支持证券投资

本报告期末及上年度末，本基金未持有按长期信用评级的资产支持证券投资。

7.4.13.2.6 按长期信用评级列示的同业存单投资

本报告期末及上年度末，本基金未持有按长期信用评级的同业存单投资。

7.4.13.3 流动性风险

流动性风险是指基金所持金融工具变现的难易程度。本基金的流动性风险一方面来自于基金份额持有人可随时要求赎回其持有的基金份额，另一方面来自于投资品种所处的交易市场不活跃而带来的变现困难。

本基金采用分散投资、控制流通受限证券比例等方式防范流动性风险。本基金所持大部分证券在证券交易所上市，其余亦可在银行间同业市场交易。

除卖出回购金融资产款余额(计息但该利息金额不重大)以外，本基金承担的其他金融负债的合同约定到期日均为一年以内且不计息，因此账面余额约为未折现的合约到期现金流量。

7.4.13.3.1 报告期内本基金组合资产的流动性风险分析

本基金的基金管理人在基金运作过程中按照《公开募集证券投资基金运作管理办法》、《公开募集开放式证券投资基金流动性风险管理规定》等法规的要求对本基金组合资产的流动性风险进行管理，通过独立的风险管理部门对本基金组合的流动性指标进行持续的监测和分析。本报告期内，本基金资产的投资比例符合基金流动性风险管理的相关规定，流动性风险较低。

7.4.13.4 市场风险

市场风险是指基金所持金融工具的公允价值或未来现金流量因所处市场各类价格因素的变动而发生波动的风险，包括利率风险、外汇风险和其他价格风险。

7.4.13.4.1 利率风险

利率风险是指基金的财务状况和现金流量受市场利率变动而发生波动的风险。本基金持有的大部分金融资产和金融负债不计息，因此本基金的收入及经营活动的现金流量在很大程度上独立于市场利率变化。

7.4.13.4.1.1 利率风险敞口

单位：人民币元

本期末 2021年12月31日	1年以内	1-5年	5年以上	不计息	合计
资产					
银行存款	37,849,685.69	-	-	-	37,849,685.69
结算备付金	285,736.65	-	-	-	285,736.65

存出保证金	6,478.57	-	-	-	6,478.57
交易性金融资产	445,233,300.00	11,397,522.00	110,296,407.20	121,443,131.31	688,370,360.51
衍生金融资产	-	-	-	-	-
买入返售金融资产	0.00	-	-	-	0.00
应收证券清算款	-	-	-	75,393.22	75,393.22
应收利息	-	-	-	9,873,902.54	9,873,902.54
应收股利	-	-	-	0.00	0.00
应收申购款	-	-	-	998,109.92	998,109.92
递延所得税资产	-	-	-	-	-
其他资产	-	-	-	0.00	0.00
资产总计	483,375,200.91	11,397,522.00	110,296,407.20	132,390,536.99	737,459,667.10
负债					
短期借款	-	-	-	-	-
交易性金融负债	-	-	-	-	-
衍生金融负债	-	-	-	-	-
卖出回购金融资产款	43,988,858.01	-	-	-	43,988,858.01
应付证券清算款	-	-	-	0.00	0.00
应付赎回款	-	-	-	32,796,689.27	32,796,689.27
应付管理人报酬	-	-	-	622,076.80	622,076.80
应付托管费	-	-	-	133,302.18	133,302.18
应付销售服务费	-	-	-	31,406.55	31,406.55
应付交易费用	-	-	-	109,902.42	109,902.42
应交税费	-	-	-	79,384.31	79,384.31
应付利息	-	-	-	6,663.98	6,663.98
应付利润	-	-	-	0.00	0.00
递延所得税负债	-	-	-	-	-
其他负债	-	-	-	89,000.00	89,000.00
负债总计	43,988,858.01	0.00	0.00	33,868,425.51	77,857,283.52
利率敏感度缺口	439,386,342.90	11,397,522.00	110,296,407.20	98,522,111.48	659,602,383.58
上年度末 2020 年 12 月 31 日	1 年以内	1-5 年	5 年以上	不计息	合计

资产					
银行存款	203,072,225.28	-	-	-	203,072,225.28
结算备付金	0.00	-	-	-	0.00
存出保证金	0.00	-	-	-	0.00
交易性金融资产	208,456,461.20	0.00	29,610,000.00	112,018,481.72	350,084,942.92
衍生金融资产	-	-	-	-	-
买入返售金融资产	385,880,137.94	-	-	-	385,880,137.94
应收证券清算款	-	-	-	35,402,009.48	35,402,009.48
应收利息	-	-	-	3,240,212.93	3,240,212.93
应收股利	-	-	-	0.00	0.00
应收申购款	-	-	-	21,454.85	21,454.85
递延所得税资产	-	-	-	-	-
其他资产	-	-	-	0.00	0.00
资产总计	797,408,824.42	0.00	29,610,000.00	150,682,158.98	977,700,983.40
负债					
短期借款	-	-	-	-	-
交易性金融负债	-	-	-	-	-
衍生金融负债	-	-	-	-	-
卖出回购金融资产款	0.00	-	-	-	0.00
应付证券清算款	-	-	-	0.00	0.00
应付赎回款	-	-	-	0.00	0.00
应付管理人报酬	-	-	-	279,146.45	279,146.45
应付托管费	-	-	-	59,817.10	59,817.10
应付销售服务费	-	-	-	20,125.00	20,125.00
应付交易费用	-	-	-	80,492.00	80,492.00
应交税费	-	-	-	0.00	0.00
应付利息	-	-	-	0.00	0.00
应付利润	-	-	-	0.00	0.00
递延所得税负债	-	-	-	-	-
其他负债	-	-	-	0.00	0.00
负债总计	0.00	0.00	0.00	439,580.55	439,580.55
利率敏感度缺口	797,408,824.42	0.00	29,610,000.00	150,242,578.43	977,261,402.85

7.4.13.4.1.2 利率风险的敏感性分析

假设	其他市场变量不变，市场利率上升或下降 25 个基点		
分析	相关风险变量的变动	对资产负债表日基金资产净值的 影响金额（单位：人民币元）	
		本期末 2021 年 12 月 31 日	上年度末 2020 年 12 月 31 日
	市场利率上升 25.00 bp	减少约 2,704,646.88	减少约 681,335.14
	市场利率下降 25.00 bp	增加约 2,768,717.61	增加约 693,978.98

7.4.13.4.2 外汇风险

本基金的所有资产及负债以人民币计价，因此无重大外汇风险。

7.4.13.4.3 其他价格风险

在其他价格风险分析中，本基金管理人主要分析市场价格风险的影响。市场价格风险是指基金所持金融工具的公允价值或未来现金流量因除市场利率和外汇汇率以外的市场价格因素变动而发生波动的风险。本基金主要投资于证券交易所上市或银行间同业市场交易的股票和债券，所面临的最大市场价格风险由所持有的金融工具的公允价值决定。本基金通过投资组合的分散化降低市场价格风险，并且本基金管理人每日对本基金所持有的证券价格实施监控。

7.4.13.4.3.1 其他价格风险敞口

金额单位：人民币元

项目	本期末 2021 年 12 月 31 日		上年度末 2020 年 12 月 31 日	
	公允价值	占基金 资产净 值比例 (%)	公允价值	占基金 资产净 值比例 (%)
交易性金融资产—股票投资	121,443,131.31	18.41	112,018,481.72	11.46
交易性金融资产—基金投资	-	-	-	-
交易性金融资产—债券投资	566,927,229.20	85.95	238,066,461.20	24.36
交易性金融资产—贵金属投资	-	-	-	-
衍生金融资产—权证投资	-	-	-	-
合计	688,370,360.51	104.36	350,084,942.92	35.82

7.4.13.4.3.2 其他价格风险的敏感性分析

假设	其他市场变量不变,沪深 300 指数上升 1%或者下降 1%		
分析	相关风险变量的变动	对资产负债表日基金资产净值的 影响金额(单位:人民币元)	
		本期末 2021 年 12 月 31 日	上年度末 2020 年 12 月 31 日
	沪深 300 指数上升 1%	增加约 1,155,970.15	增加约 981,212.94
	沪深 300 指数下降 1%	减少约 1,155,970.15	减少约 981,212.94

7.4.14 有助于理解和分析会计报表需要说明的其他事项

根据《企业会计准则第 22 号-金融工具确认和计量》(财会〔2017〕7 号)、《企业会计准则第 23 号-金融资产转移》(财会〔2017〕8 号)、《企业会计准则第 24 号-套期会计》(财会〔2017〕9 号)、《企业会计准则第 37 号-金融工具列报》(财会〔2017〕14 号)(统称“新金融工具准则”)和《关于进一步贯彻落实新金融工具相关会计准则的通知》(财会〔2020〕22 号)等相关规定,自 2022 年 1 月 1 日起,本基金开始执行新金融工具准则,新金融工具准则预期不会对本基金的财务状况和经营成果产生重大影响。

§8 投资组合报告

8.1 期末基金资产组合情况

金额单位:人民币元

序号	项目	金额	占基金总资产的比例(%)
1	权益投资	121,443,131.31	16.47
	其中:股票	121,443,131.31	16.47
2	基金投资	-	-
3	固定收益投资	566,927,229.20	76.88
	其中:债券	566,927,229.20	76.88
	资产支持证券	-	-
4	贵金属投资	-	-
5	金融衍生品投资	-	-
6	买入返售金融资产	-	-
	其中:买断式回购的买入返售金融资产	-	-
7	银行存款和结算备付金合计	38,135,422.34	5.17

8	其他各项资产	10,953,884.25	1.49
9	合计	737,459,667.10	100.00

8.2 期末按行业分类的股票投资组合

8.2.1 报告期末按行业分类的境内股票投资组合

金额单位：人民币元

代码	行业类别	公允价值	占基金资产净值比例（%）
A	农、林、牧、渔业	-	-
B	采矿业	6,716,400.00	1.02
C	制造业	60,354,185.99	9.15
D	电力、热力、燃气及水生产和供应业	3,405,000.00	0.52
E	建筑业	4,713.80	0.00
F	批发和零售业	1,509,896.26	0.23
G	交通运输、仓储和邮政业	3,942,400.00	0.60
H	住宿和餐饮业	4,608.00	0.00
I	信息传输、软件和信息技术服务业	8,258,964.53	1.25
J	金融业	10,760,814.00	1.63
K	房地产业	11,366,619.98	1.72
L	租赁和商务服务业	-	-
M	科学研究和技术服务业	6,795,349.12	1.03
N	水利、环境和公共设施管理业	21,351.71	0.00
O	居民服务、修理和其他服务业	-	-
P	教育	-	-
Q	卫生和社会工作	3,256,290.00	0.49
R	文化、体育和娱乐业	5,046,537.92	0.77
S	综合	-	-
	合计	121,443,131.31	18.41

8.2.2 报告期末按行业分类的港股通投资股票投资组合

本基金本报告期末未持有港股通股票。

8.3 期末按公允价值占基金资产净值比例大小排序的所有股票投资明细

金额单位：人民币元

序号	股票代码	股票名称	数量(股)	公允价值	占基金资产净值比例(%)
1	600690	海尔智家	171,000	5,111,190.00	0.77
2	300251	光线传媒	350,000	4,497,500.00	0.68
3	601799	星宇股份	21,400	4,370,950.00	0.66
4	600887	伊利股份	100,000	4,146,000.00	0.63
5	600048	保利发展	262,746	4,106,719.98	0.62
6	601006	大秦铁路	616,000	3,942,400.00	0.60
7	000333	美的集团	52,000	3,838,120.00	0.58
8	601225	陕西煤业	312,000	3,806,400.00	0.58
9	001979	招商蛇口	285,000	3,801,900.00	0.58
10	601318	中国平安	75,000	3,780,750.00	0.57
11	300416	苏试试验	111,000	3,768,450.00	0.57
12	300059	东方财富	100,000	3,711,000.00	0.56
13	002242	九阳股份	150,500	3,491,600.00	0.53
14	000002	万科A	175,000	3,458,000.00	0.52
15	600900	长江电力	150,000	3,405,000.00	0.52
16	300244	迪安诊断	97,000	3,256,290.00	0.49
17	600519	贵州茅台	1,500	3,075,000.00	0.47
18	600309	万华化学	30,000	3,030,000.00	0.46
19	601899	紫金矿业	300,000	2,910,000.00	0.44
20	600588	用友网络	80,000	2,870,400.00	0.44
21	002001	新和成	84,000	2,614,080.00	0.40
22	603589	口子窖	36,000	2,551,320.00	0.39
23	600570	恒生电子	39,200	2,436,280.00	0.37
24	000651	格力电器	60,000	2,221,800.00	0.34
25	300639	凯普生物	75,085	2,215,758.35	0.34
26	600750	江中药业	151,000	2,181,950.00	0.33
27	002643	万润股份	90,000	2,127,600.00	0.32
28	000568	泸州老窖	8,000	2,030,960.00	0.31
29	002967	广电计量	72,000	1,949,760.00	0.30
30	002475	立讯精密	36,400	1,790,880.00	0.27
31	000739	普洛药业	50,000	1,754,500.00	0.27
32	600872	中炬高新	46,000	1,746,620.00	0.26
33	000860	顺鑫农业	45,000	1,718,100.00	0.26
34	601728	中国电信	394,011	1,682,426.97	0.26
35	601398	工商银行	300,000	1,389,000.00	0.21

36	601601	中国太保	50,000	1,356,000.00	0.21
37	002557	洽洽食品	20,000	1,227,200.00	0.19
38	601933	永辉超市	300,000	1,215,000.00	0.18
39	000807	云铝股份	95,000	1,061,150.00	0.16
40	300363	博腾股份	11,600	1,037,620.00	0.16
41	688176	亚虹医药	37,990	873,010.20	0.13
42	002747	埃斯顿	32,000	830,400.00	0.13
43	002555	三七互娱	30,000	810,600.00	0.12
44	000858	五粮液	3,600	801,576.00	0.12
45	002901	大博医疗	15,795	799,542.90	0.12
46	300284	苏交科	120,000	764,400.00	0.12
47	600031	三一重工	28,200	642,960.00	0.10
48	300413	芒果超媒	9,300	532,146.00	0.08
49	000001	平安银行	31,800	524,064.00	0.08
50	688739	成大生物	6,053	460,814.89	0.07
51	688112	鼎阳科技	4,901	392,325.05	0.06
52	688211	中科微至	4,501	337,575.00	0.05
53	688262	国芯科技	7,129	299,275.42	0.05
54	301189	奥尼电子	4,345	259,307.90	0.04
55	301087	可孚医疗	3,158	246,427.46	0.04
56	301093	华兰股份	4,088	212,432.45	0.03
57	301088	戎美股份	7,036	181,366.48	0.03
58	688257	新锐股份	2,899	177,128.90	0.03
59	688265	南模生物	2,374	166,298.70	0.03
60	688285	高铁电气	15,159	138,553.26	0.02
61	688212	澳华内镜	3,496	114,738.72	0.02
62	688236	春立医疗	4,052	110,984.28	0.02
63	688296	和达科技	2,173	107,932.91	0.02
64	301177	迪阿股份	693	80,443.44	0.01
65	301136	招标股份	7,172	75,449.44	0.01
66	301050	雷电微力	233	54,694.42	0.01
67	301035	润丰股份	644	36,244.32	0.01
68	301211	亨迪药业	967	32,539.55	0.00
69	301090	华润材料	2,764	31,012.08	0.00
70	301039	中集车辆	2,064	25,820.64	0.00
71	301058	中粮工科	1,386	25,280.64	0.00
72	301221	光庭信息	280	24,841.60	0.00
73	301166	优宁维	253	23,908.50	0.00
74	301069	凯盛新材	539	23,829.19	0.00
75	301096	百诚医药	272	21,360.16	0.00
76	301149	隆华新材	1,214	20,346.64	0.00
77	300994	久祺股份	420	19,089.00	0.00
78	301100	风光股份	599	18,652.86	0.00
79	301168	通灵股份	329	17,150.77	0.00

80	301101	明月镜片	371	16,086.56	0.00
81	301190	善水科技	575	15,789.50	0.00
82	301118	恒光股份	315	15,441.30	0.00
83	301179	泽宇智能	295	14,977.15	0.00
84	301089	拓新药业	220	14,944.60	0.00
85	301046	能辉科技	290	14,207.10	0.00
86	301111	粤万年青	379	13,901.72	0.00
87	301188	力诺特玻	647	13,250.56	0.00
88	301020	密封科技	421	12,815.24	0.00
89	301138	华研精机	285	12,785.10	0.00
90	301026	浩通科技	203	12,734.19	0.00
91	301185	鸥玛软件	578	12,230.48	0.00
92	301021	英诺激光	290	12,014.70	0.00
93	301092	争光股份	323	11,472.96	0.00
94	301048	金鹰重工	843	10,925.28	0.00
95	301028	东亚机械	733	9,895.50	0.00
96	301045	天禄科技	335	9,503.95	0.00
97	300774	倍杰特	444	9,359.52	0.00
98	301040	中环海陆	241	9,280.91	0.00
99	301078	孩子王	756	9,177.84	0.00
100	301182	凯旺科技	294	8,990.52	0.00
101	301062	上海艾录	523	8,896.23	0.00
102	301193	家联科技	297	8,654.58	0.00
103	301052	果麦文化	252	8,477.28	0.00
104	301025	读客文化	403	8,414.64	0.00
105	300814	中富电路	328	7,832.64	0.00
106	301055	张小泉	355	7,731.90	0.00
107	301133	金钟股份	286	7,707.70	0.00
108	301198	喜悦智行	262	7,650.40	0.00
109	301030	仕净科技	242	7,627.84	0.00
110	301081	严牌股份	403	7,028.32	0.00
111	301033	迈普医学	108	6,476.76	0.00
112	301049	超越科技	196	6,452.32	0.00
113	301032	新柴股份	513	6,417.63	0.00
114	301056	森赫股份	572	6,343.48	0.00
115	301036	双乐股份	205	6,135.65	0.00
116	301041	金百泽	215	6,065.15	0.00
117	301072	中捷精工	181	6,047.21	0.00
118	301083	百胜智能	416	5,911.36	0.00
119	300854	中兰环保	203	5,539.87	0.00
120	301063	海锅股份	153	5,524.83	0.00
121	001234	泰慕士	333	5,504.49	0.00
122	301038	深水规院	266	5,381.18	0.00
123	301059	金三江	259	4,998.70	0.00

124	301027	华蓝集团	286	4,761.90	0.00
125	603176	汇通集团	1,924	4,713.80	0.00
126	301037	保立佳	193	4,682.18	0.00
127	301073	君亭酒店	144	4,608.00	0.00
128	301068	大地海洋	144	4,086.72	0.00
129	301079	邵阳液压	140	3,474.80	0.00

8.4 报告期内股票投资组合的重大变动

8.4.1 累计买入金额超出期初基金资产净值 2%或前 20 名的股票明细

金额单位：人民币元

序号	股票代码	股票名称	本期累计买入金额	占期初基金资产净值比例 (%)
1	002242	九阳股份	5,898,123.00	0.60
2	300251	光线传媒	4,930,059.00	0.50
3	603589	口子窖	4,317,661.00	0.44
4	300244	迪安诊断	4,253,092.00	0.44
5	001979	招商蛇口	3,999,550.00	0.41
6	300416	苏试试验	3,629,819.00	0.37
7	601899	紫金矿业	3,071,322.00	0.31
8	000860	顺鑫农业	3,006,647.00	0.31
9	688235	百济神州	2,729,527.20	0.28
10	600383	金地集团	2,693,245.00	0.28
11	601728	中国电信	2,549,814.69	0.26
12	002967	广电计量	2,485,272.00	0.25
13	000425	徐工机械	2,324,000.00	0.24
14	600309	万华化学	2,309,912.89	0.24
15	300639	凯普生物	2,296,670.52	0.24
16	002643	万润股份	2,073,425.00	0.21
17	601601	中国太保	2,070,202.00	0.21
18	000999	华润三九	2,034,117.00	0.21
19	300363	博腾股份	2,000,858.00	0.20
20	000568	泸州老窖	1,863,960.00	0.19

注：本项“买入金额”均按买卖成交金额（成交单价乘以数量）填列，不考虑相关交易费用。

8.4.2 累计卖出金额超出期初基金资产净值 2%或前 20 名的股票明细

金额单位：人民币元

序号	股票代码	股票名称	本期累计卖出金额	占期初基金资产
----	------	------	----------	---------

				产净值比例 (%)
1	601818	光大银行	7,498,400.00	0.77
2	601398	工商银行	5,623,000.00	0.58
3	600309	万华化学	5,101,819.00	0.52
4	300363	博腾股份	4,149,716.00	0.42
5	000999	华润三九	3,970,872.00	0.41
6	600741	华域汽车	3,839,661.20	0.39
7	300059	东方财富	3,762,242.00	0.38
8	600750	江中药业	3,746,697.00	0.38
9	600900	长江电力	3,112,361.00	0.32
10	000425	徐工机械	2,856,000.00	0.29
11	600383	金地集团	2,556,740.00	0.26
12	601668	中国建筑	2,554,000.00	0.26
13	600519	贵州茅台	2,527,366.00	0.26
14	300416	苏试试验	2,491,877.00	0.25
15	688303	大全能源	2,330,254.16	0.24
16	688235	百济神州	2,239,068.86	0.23
17	603589	口子窖	1,958,486.00	0.20
18	600276	恒瑞医药	1,839,852.00	0.19
19	002242	九阳股份	1,467,658.00	0.15
20	688538	和辉光电	1,463,084.33	0.15

注：本项“卖出金额”均按买卖成交金额（成交单价乘以数量）填列，不考虑相关交易费用。

8.4.3 买入股票的成本总额及卖出股票的收入总额

单位：人民币元

买入股票的成本（成交）总额	102,266,215.29
卖出股票的收入（成交）总额	118,778,590.44

注：买入股票成本、卖出股票收入均按买卖成交金额（成交单价乘以成交数量）填列，不考虑交易费用。

8.5 期末按债券品种分类的债券投资组合

金额单位：人民币元

序号	债券品种	公允价值	占基金资产净值 比例(%)
1	国家债券	20,402,150.00	3.09

2	央行票据	-	-
3	金融债券	122,239,150.00	18.53
	其中：政策性金融债	112,160,150.00	17.00
4	企业债券	20,606,000.00	3.12
5	企业短期融资券	50,221,000.00	7.61
6	中期票据	333,416,000.00	50.55
7	可转债（可交换债）	20,042,929.20	3.04
8	同业存单	-	-
9	其他	-	-
10	合计	566,927,229.20	85.95

8.6 期末按公允价值占基金资产净值比例大小排序的前五名债券投资明细

金额单位：人民币元

序号	债券代码	债券名称	数量(张)	公允价值	占基金资产净值比例(%)
1	101769015	17 鲁国资 MTN001	500,000	50,840,000.00	7.71
2	101900956	19 陕延油 MTN008	500,000	50,415,000.00	7.64
3	101900289	19 格力 MTN001	500,000	50,395,000.00	7.64
4	200404	20 农发 04	500,000	49,455,000.00	7.50
5	101769014	17 首旅 MTN001B	400,000	40,540,000.00	6.15

8.7 期末按公允价值占基金资产净值比例大小排序的所有资产支持证券投资明细

本基金本报告期末无资产支持证券投资。

8.8 报告期末按公允价值占基金资产净值比例大小排序的前五名贵金属投资明细

本基金本报告期末未持有贵金属。

8.9 期末按公允价值占基金资产净值比例大小排名的前五名权证投资明细

本基金本报告期末无权证投资。

8.10 报告期末本基金投资的股指期货交易情况说明

8.10.1 报告期末本基金投资的股指期货持仓和损益明细

本基金本报告期末未持有股指期货。

8.10.2 本基金投资股指期货的投资政策

本基金本报告期末投资股指期货。若本基金投资股指期货，本基金在股指期货的投资中以套期保值为目的，主要遵循避险和有效管理两项策略和原则。即在市场风险大幅累计时的避险操作，减小基金投资组合因市场下跌而遭受的市场风险；同时利用股指期货流动性好、交易成本低等特点，通过股指期货对投资组合的仓位进行及时调整，提高投资组合的运作效率。

8.11 报告期末本基金投资的国债期货交易情况说明

8.11.1 本期国债期货投资政策

本基金本报告期末投资国债期货。若本基金投资国债期货，本基金在国债期货的投资中以套期保值为目的，综合利用对冲策略和套利策略，实现降低组合波动和增加组合收益的目标。对冲策略主要包括套期保值和久期调整，国债期货具有高杠杆、高流动性、可做空等优势，通过运用国债期货对冲可以降低债券持仓风险从而降低业绩波动，另外通过国债期货也可以来调节组合久期实现低成本调仓的目标。套利策略则通过利用国债期货与基差的交易性机会来拓宽组合盈利模式从而提高组合投资业绩。

8.11.2 报告期末本基金投资的国债期货持仓和损益明细

本基金本报告期末无国债期货投资。

8.11.3 本期国债期货投资评价

本基金本报告期末无国债期货投资。

8.12 本报告期投资基金情况

8.12.1 投资政策及风险说明

本基金合同尚无投资基金的投资政策。

8.12.2 报告期末按公允价值占基金资产净值比例大小排序的基金投资明细

本基金本报告期末无基金投资。

8.13 投资组合报告附注

8.13.1 本报告期末本基金投资的前十名证券没有被监管部门立案调查,或在报告编制日前一年内受到公开谴责、处罚的情形。

8.13.2 本报告期内,本基金投资的前十名股票没有超出基金合同规定的备选股票库之外的股票。

8.13.3 期末其他各项资产构成

单位:人民币元

序号	名称	金额
1	存出保证金	6,478.57
2	应收证券清算款	75,393.22
3	应收股利	-
4	应收利息	9,873,902.54
5	应收申购款	998,109.92
6	其他应收款	-
7	待摊费用	-
8	其他	-
9	合计	10,953,884.25

8.13.4 期末持有的处于转股期的可转换债券明细

金额单位:人民币元

序号	债券代码	债券名称	公允价值	占基金资产 净值比例(%)
1	110059	浦发转债	11,397,522.00	1.73
2	113042	上银转债	8,236,020.00	1.25
3	113050	南银转债	409,387.20	0.06

8.13.5 期末前十名股票中存在流通受限情况的说明

本基金本报告期末前十名股票中不存在流通受限情况。

8.13.6 投资组合报告附注的其他文字描述部分

由于四舍五入的原因,分项之和与合计项之间可能存在尾差。

§9 基金份额持有人信息

9.1 期末基金份额持有人户数及持有人结构

份额单位：份

份额级别	持有人户数(户)	户均持有的基金份额	持有人结构			
			机构投资者		个人投资者	
			持有份额	占总份额比例	持有份额	占总份额比例
新华安康多元收益一年持有期混合 A	17,587	33,337.62	0.00	0.00%	586,308,743.88	100.00%
新华安康多元收益一年持有期混合 C	1,036	36,421.33	0.00	0.00%	37,732,497.81	100.00%
合计	18,623	33,509.17	0.00	0.00%	624,041,241.69	100.00%

9.2 期末基金管理人的从业人员持有本基金的情况

项目	份额级别	持有份额总数（份）	占基金总份额比例
基金管理人所有从业人员持有本基金	新华安康多元收益一年持有期混合 A	198.16	0.00%
	新华安康多元收益一年持有期混合 C	2.00	0.00%
	合计	200.16	0.00%

9.3 期末基金管理人的从业人员持有本开放式基金份额总量区间的情况

项目	份额级别	持有基金份额总量的数量区间（万份）
本公司高级管理人员、基金投资和研究部门负责人持有本开放式基金	新华安康多元收益一年持有期混合 A	0
	新华安康多元收益一年持有期混合 C	0

	合计	0
本基金基金经理持有本开放式基金	新华安康多元收益一年持有期混合 A	0
	新华安康多元收益一年持有期混合 C	0
	合计	0

§10 开放式基金份额变动

单位：份

项目	新华安康多元收益一年持有期混合 A	新华安康多元收益一年持有期混合 C
基金合同生效日（2020 年 12 月 16 日）基金份额总额	849,717,579.51	122,716,802.62
本报告期期初基金份额总额	850,348,249.26	122,797,092.59
本报告期基金总申购份额	215,634,013.74	1,512,355.35
减：本报告期基金总赎回份额	479,673,519.12	86,576,950.13
本报告期基金拆分变动份额	-	-
本报告期期末基金份额总额	586,308,743.88	37,732,497.81

§11 重大事件揭示

11.1 基金份额持有人大会决议

本报告期本基金未召开基金份额持有人大会。

11.2 基金管理人、基金托管人的专门基金托管部门的重大人事变动

2021 年 4 月 9 日，翟晨曦女士担任公司董事长，张宗友先生担任公司联席董事长。2021 年 5 月 26 日，于春玲女士担任公司总经理，翟晨曦女士不再代任总经理职务。2021 年 9 月 22 日，申峰旗先生不再担任副总经理。

本报告期，公司董事刘全胜先生离任，增补于春玲女士为董事。本年度，公司监事赵志刚先生离职，增补王建岭先生为职工监事。

自 2021 年 10 月 27 日起，刘波先生不再担任招商银行股份有限公司资产托管部总经理职务。

11.3 涉及基金管理人、基金财产、基金托管业务的诉讼

本报告期末有涉及基金管理人、基金财产、基金托管业务的诉讼。

11.4 基金投资策略的改变

2021 年 1 月 8 日，本基金投资策略增加存托凭证的投资策略。

11.5 本报告期持有的基金发生的重大影响事件

本报告期本基金未持有基金。

11.6 为基金进行审计的会计师事务所情况

2021 年 2 月 1 日，本基金会计师事务所由瑞华会计师事务所（特殊普通合伙）变更为致同会计师事务所（特殊普通合伙），报告年度应支付给其报酬 80000 元人民币。审计年限为 1 年。自 2020 年，致同会计师事务所为本基金连续提供 2 年审计服务。

11.7 管理人、托管人及其高级管理人员受稽查或处罚等情况

本基金管理人报告期收到重庆证监局对公司和相关人员的行政监管措施，公司已按要求改正并报告。

本基金托管人及其高级管理人员未有受稽查或处罚的情况。

11.8 基金租用证券公司交易单元的有关情况

11.8.1 基金租用证券公司交易单元进行股票投资及佣金支付情况

金额单位：人民币元

券商名称	交易单元数量	股票交易		应支付该券商的佣金		备注
		成交金额	占当期股票成交总额的 比例	佣金	占当期佣金总量的 比例	
华创证券	1	-	-	-	-	-
长江证券	1	95,932,235.07	50.27%	70,155.55	50.27%	-
广发证券	1	94,912,435.93	49.73%	69,409.75	49.73%	-

注：本基金根据中国证券监督管理委员会《关于加强证券投资基金监管有关问题的通知》（证监基字[1998]29 号）以及《关于完善证券投资基金交易席位制度有关问题的通知》（证监基金字[2007]48 号）的有关规定，本基金共租用 3 个交易席位，其中报告期内新增 0 个交易席位，退租 0 个交易席位。

一、交易席位的分配依据

交易席位的分配以券商实力及其所提供的研究支持为基础，主要考察点包括：

- 1、经营行为稳健规范，内控制度健全。

- 2、具备基金运作所需的高效、安全的通讯条件，交易设施满足基金进行证券交易的需要。
- 3、具有较强的全方位金融服务能力和水平。

二、交易席位的选择流程

- 1、研究部根据上述标准考察后确定选用交易席位的券商。
- 2、与被选中的证券经营机构签订席位租用协议。

三、交易量的分配

交易量的分配以券商所提供的服务及研究支持为基础，主要考察点包括：

1、券商提供独立的或第三方研究报告及服务，包括宏观经济、行业分析、公司研发、市场数据、财经信息、行业期刊、组合分析软件、绩效评估、研讨会、统计信息、交易评估等，用以支持投资决策。

2、以季度为单位对经纪商通过评分的方式进行考核，由基金经理、研究员和交易员分别打分，根据经纪商给投资带来的增值确定经纪商的排名。

考核的内容包括上一季度经纪交易执行情况、提供研究报告数量、研究报告质量和及时性、受邀讲解次数及效果、主动推介次数及效果等。考核结果将作为当期交易量分配的依据，交易量大小和评分高低成正比。

- 3、交易部负责落实交易量的实际分配工作。

11.8.2 基金租用证券公司交易单元进行其他证券投资的情况

金额单位：人民币元

券商名称	债券交易		回购交易		权证交易	
	成交金额	占当期债券成交总额的比例	成交金额	占当期回购成交总额的比例	成交金额	占当期权证成交总额的比例
华创证券	-	-	-	-	-	-
长江证券	111,842,538.20	99.46%	1,026,200,000.00	100.00%	-	-
广发证券	612,451.90	0.54%	-	-	-	-

11.9 其他重大事件

序号	公告事项	法定披露方式	法定披露日期
1	新华基金管理股份有限公司关于调整网上直	中国证券报、上海证券	2021-01-04

	销汇款交易优惠费率的公告	报、证券时报、证券日报、公司网站、电子信披网站	
2	新华基金管理股份有限公司关于旗下部分基金参加平安银行股份有限公司基金申购、定期定额投资业务费率优惠活动的公告	中国证券报、上海证券报、证券时报、证券日报、公司网站、电子信披网站	2021-01-05
3	新华基金管理股份有限公司关于旗下部分基金修订基金合同及托管协议的公告	中国证券报、上海证券报、证券时报、证券日报、公司网站、电子信披网站	2021-01-08
4	新华基金管理股份有限公司关于调整旗下基金在蚂蚁(杭州)基金销售有限公司基金转换补差费公告	中国证券报、上海证券报、证券时报、证券日报、公司网站、电子信披网站	2021-01-08
5	新华基金管理股份有限公司关于调整直销柜台交易优惠费率的公告	中国证券报、上海证券报、证券时报、证券日报、公司网站、电子信披网站	2021-01-08
6	新华基金管理股份有限公司关于旗下部分证券投资基金增加天风证券股份有限公司为销售机构并开通定期定额投资业务及基金转换业务的公告	中国证券报、上海证券报、证券时报、证券日报、公司网站、电子信披网站	2021-01-16
7	新华基金管理股份有限公司关于调整旗下基金在恒泰证券股份有限公司定期定额投资业务起点金额的公告	中国证券报、上海证券报、证券时报、证券日报、公司网站、电子信披网站	2021-01-16
8	新华基金管理股份有限公司基金改聘会计师事务所公告	中国证券报、上海证券报、证券时报、证券日报、公司网站、电子信披网站	2021-02-03
9	新华基金管理股份有限公司关于调整旗下基金在天风证券股份有限公司定期定额投资业务起点金额的公告	中国证券报、上海证券报、证券时报、证券日报、公司网站、电子信披网站	2021-02-26
10	新华基金管理股份有限公司基金行业高级管理人员变更公告	中国证券报、公司网站、电子信披网站	2021-04-10
11	新华基金管理股份有限公司关于旗下部分基金增加阳光人寿保险股份有限公司为代销机构并开通相关业务及参加网上费率优惠活动的公告	中国证券报、上海证券报、证券时报、证券日报、公司网站、电子信披网站	2021-04-16
12	新华基金管理股份有限公司旗下基金 2021 年第 1 季度报告提示性公告	中国证券报、上海证券报、证券时报、证券日报、公司网站、电子信披网站	2021-04-21

13	新华安康多元收益一年持有期混合型证券投资基金 2021 年第 1 季度报告	公司网站、电子信息披露网站	2021-04-21
14	新华基金管理股份有限公司关于法定代表人变更的公告	中国证券报、公司网站、电子信息披露网站	2021-05-08
15	新华基金管理股份有限公司基金行业高级管理人员变更公告	中国证券报、上海证券报、证券时报、证券日报、公司网站、电子信息披露网站	2021-05-27
16	新华基金管理股份有限公司旗下部分基金在平安银行股份有限公司开通定期定额投资业务及基金转换业务的公告	中国证券报、上海证券报、证券时报、证券日报、公司网站、电子信息披露网站	2021-05-27
17	新华基金管理股份有限公司关于在北京植信基金销售有限公司开通定期定额投资业务及基金转换业务的公告	中国证券报、上海证券报、证券时报、证券日报、公司网站、电子信息披露网站	2021-06-26
18	新华基金管理股份有限公司关于旗下部分基金在北京汇成基金销售有限公司开展费率优惠活动的公告	中国证券报、上海证券报、证券时报、证券日报、公司网站、电子信息披露网站	2021-07-08
19	新华基金管理股份有限公司关于旗下部分基金在上海基煜基金销售有限公司开展费率优惠活动的公告	中国证券报、上海证券报、证券时报、证券日报、公司网站、电子信息披露网站	2021-07-08
20	新华基金管理股份有限公司关于旗下部分基金在珠海盈米基金销售有限公司开展费率优惠活动的公告	中国证券报、上海证券报、证券时报、证券日报、公司网站、电子信息披露网站	2021-07-08
21	新华基金管理股份有限公司旗下全部基金 2021 年第 2 季度报告提示性公告	中国证券报、上海证券报、证券时报、证券日报、公司网站、电子信息披露网站	2021-07-20
22	新华安康多元收益一年持有期混合型证券投资基金 2021 年第 2 季度报告	公司网站、电子信息披露网站	2021-07-20
23	新华基金管理股份有限公司关于旗下部分基金增加腾安基金销售(深圳)有限公司为代销机构并开通相关业务及参加网上费率优惠活动的公告	中国证券报、上海证券报、证券时报、公司网站、电子信息披露网站	2021-07-22
24	新华基金管理股份有限公司关于旗下部分基金增加上海爱建基金销售有限公司为代销机构并开通相关业务及参加网上费率优惠活动的公告	中国证券报、上海证券报、证券时报、证券日报、公司网站、电子信息披露网站	2021-08-13
25	新华基金管理股份有限公司旗下全部基金 2021 年中期报告提示性公告	中国证券报、上海证券报、证券时报、证券日报、公司网站、电子信	2021-08-27

		披网站	
26	新华安康多元收益一年持有期混合型证券投资基金 2021 年中期报告	公司网站、电子信披网站	2021-08-27
27	新华基金管理股份有限公司关于调整旗下部分基金在基金管理人网上交易系统最低申购金额的公告	中国证券报、上海证券报、证券时报、证券日报、公司网站、电子信披网站	2021-09-08
28	新华基金管理股份有限公司基金行业高级管理人员变更公告	中国证券报、公司网站、电子信披网站	2021-09-24
29	新华基金管理股份有限公司关于办公地址及直销表单变更的公告	中国证券报、公司网站、电子信披网站	2021-10-08
30	新华基金管理股份有限公司旗下全部基金第 3 季度报告提示性公告	中国证券报、上海证券报、证券时报、证券日报、公司网站、电子信披网站	2021-10-26
31	新华安康多元收益一年持有期混合型证券投资基金 2021 年第 3 季度报告	公司网站、电子信披网站	2021-10-26
32	新华安康多元收益一年持有期混合型证券投资基金招募说明书（更新）	公司网站、电子信披网站	2021-10-27
33	新华安康多元收益一年持有期混合型证券投资基金（新华安康多元收益一年持有期混合 C 类）基金产品资料概要（更新）	公司网站、电子信披网站	2021-10-27
34	新华安康多元收益一年持有期混合型证券投资基金（新华安康多元收益一年持有期混合 A 类）基金产品资料概要（更新）	公司网站、电子信披网站	2021-10-27
35	新华基金管理股份有限公司新华安康多元收益一年持有期混合型证券投资基金基金经理变更公告	证券时报、公司网站、电子信披网站	2021-12-31
36	新华安康多元收益一年持有期混合型证券投资基金 2021 年第 3 季度报告	公司网站、电子信披网站	2021-10-26
37	新华安康多元收益一年持有期混合型证券投资基金招募说明书（更新）	公司网站、电子信披网站	2021-10-27
38	新华安康多元收益一年持有期混合型证券投资基金（新华安康多元收益一年持有期混合 C 类）基金产品资料概要（更新）	公司网站、电子信披网站	2021-10-27
39	新华安康多元收益一年持有期混合型证券投资基金（新华安康多元收益一年持有期混合 A 类）基金产品资料概要（更新）	公司网站、电子信披网站	2021-10-27
40	新华基金管理股份有限公司新华安康多元收益一年持有期混合型证券投资基金基金经理变更公告	证券时报、公司网站、电子信披网站	2021-12-31
41	新华基金管理股份有限公司关于旗下部分基金增加北京度小满基金销售有限公司为代销机构并开通相关业务及参加网上费率优惠活动	上海证券报、证券时报、公司网站、电子信披网站	2021-11-05

	动的公告		
42	新华基金管理股份有限公司关于变更长期停牌股票估值方法的公告	上海证券报、证券时报、 证券日报、公司网站、 电子信披网站	2021-12-04
43	新华基金管理股份有限公司关于旗下部分基金在浙江同花顺基金销售有限公司开展费率优惠活动的公告	中国证券报、上海证券报、 证券时报、证券日报、 公司网站、电子信披网站	2021-12-14
44	新华基金管理股份有限公司关于调整直销柜台及网上直销交易优惠费率的公告	中国证券报、上海证券报、 证券时报、证券日报、 公司网站、电子信披网站	2021-12-28

12 影响投资者决策的其他重要信息

12.1 影响投资者决策的其他重要信息

本报告期本基金未有影响投资者决策的其他重要信息。

§13 备查文件目录

13.1 备查文件目录

- (一)中国证监会批准新华安康多元一年持有期混合型证券投资基金募集的文件
- (二)关于申请募集新华安康多元一年持有期混合型证券投资基金之法律意见书
- (三)新华安康多元一年持有期混合型证券投资基金基金合同
- (四)新华安康多元一年持有期混合型证券投资基金托管协议
- (五)《新华基金管理股份有限公司开放式基金业务规则》
- (六)《新华安康多元一年持有期混合型证券投资基金招募说明书》（更新）
- (七)《新华安康多元一年持有期混合型证券投资基金基金产品资料概要》（更新）
- (八)基金管理人业务资格批件、营业执照及公司章程
- (九)基金托管人业务资格批件和营业执照
- (十)中国证监会要求的其他文件

13.2 存放地点

基金管理人、基金托管人住所。

13.3 查阅方式

投资者可在营业时间内免费查阅，也可按工本费购买复印件，或通过本基金管理人网站查阅。

新华基金管理股份有限公司

二〇二二年三月三十日