

长信稳健精选混合型证券投资基金 2021 年年度报告

2021 年 12 月 31 日

基金管理人：长信基金管理有限责任公司

基金托管人：招商银行股份有限公司

送出日期：2022 年 3 月 31 日

§ 1 重要提示及目录

1.1 重要提示

基金管理人的董事会、董事保证本报告所载资料不存在虚假记载、误导性陈述或重大遗漏，并对其内容的真实性、准确性和完整性承担个别及连带的法律责任。本年度报告已经三分之二以上独立董事签字同意，并由董事长签发。

基金托管人招商银行股份有限公司（以下简称“招商银行”，下同）根据本基金基金合同的规定，于 2022 年 3 月 29 日复核了本报告中的财务指标、净值表现、利润分配情况、财务会计报告、投资组合报告等内容，保证复核内容不存在虚假记载、误导性陈述或者重大遗漏。

基金管理人承诺以诚实信用、勤勉尽责的原则管理和运用基金资产，但不保证基金一定盈利。

基金的过往业绩并不代表其未来表现。投资有风险，投资者在作出投资决策前应仔细阅读本基金的招募说明书及其更新。

本报告期自 2021 年 1 月 1 日起至 2021 年 12 月 31 日止。

1.2 目录

§ 1 重要提示及目录	2
1.1 重要提示.....	2
1.2 目录.....	3
§ 2 基金简介	5
2.1 基金基本情况.....	5
2.2 基金产品说明.....	5
2.3 基金管理人和基金托管人.....	5
2.4 信息披露方式.....	6
2.5 其他相关资料.....	6
§ 3 主要财务指标、基金净值表现及利润分配情况	7
3.1 主要会计数据和财务指标.....	7
3.2 基金净值表现.....	7
3.3 过去三年基金的利润分配情况.....	10
§ 4 管理人报告	11
4.1 基金管理人及基金经理情况.....	11
4.2 管理人对报告期内本基金运作合规守信情况的说明.....	13
4.3 管理人对报告期内公平交易情况的专项说明.....	14
4.4 管理人对报告期内基金的投资策略和业绩表现的说明.....	15
4.5 管理人对宏观经济、证券市场及行业走势的简要展望.....	15
4.6 管理人内部有关本基金的监察稽核工作情况.....	15
4.7 管理人对报告期内基金估值程序等事项的说明.....	16
4.8 管理人对报告期内基金利润分配情况的说明.....	16
4.9 报告期内管理人对本基金持有人数或基金资产净值预警情形的说明.....	17
§ 5 托管人报告	18
5.1 报告期内本基金托管人合规守信情况声明.....	18
5.2 托管人对报告期内本基金投资运作合规守信、净值计算、利润分配等情况的说明.....	18
5.3 托管人对本年度报告中财务信息等内容的真实、准确和完整发表意见.....	18
§ 6 审计报告	19
6.1 审计报告基本信息.....	19
6.2 审计报告的基本内容.....	19
§ 7 年度财务报表	21
7.1 资产负债表.....	21
7.2 利润表.....	22
7.3 所有者权益（基金净值）变动表.....	23
7.4 报表附注.....	25
投资组合报告	61
7.5 期末基金资产组合情况.....	61
7.6 期末按行业分类的股票投资组合.....	61
7.7 期末按公允价值占基金资产净值比例大小排序的所有股票投资明细.....	62
7.8 报告期内股票投资组合的重大变动.....	66
7.9 期末按债券品种分类的债券投资组合.....	67
7.10 期末按公允价值占基金资产净值比例大小排序的前五名债券投资明细.....	68
7.11 期末按公允价值占基金资产净值比例大小排序的所有资产支持证券投资明细.....	68

7.12	报告期末按公允价值占基金资产净值比例大小排序的前五名贵金属投资明细	68
7.13	期末按公允价值占基金资产净值比例大小排序的前五名权证投资明细	68
7.14	报告期末本基金投资的股指期货交易情况说明	68
7.15	报告期末本基金投资的国债期货交易情况说明	68
7.16	投资组合报告附注	69
§ 8	基金份额持有人信息	72
8.1	期末基金份额持有人户数及持有人结构	72
8.2	期末基金管理人的从业人员持有本基金的情况	72
8.3	期末基金管理人的从业人员持有本开放式基金份额总量区间的情况	72
§ 9	开放式基金份额变动	73
§ 10	重大事件揭示	74
10.1	基金份额持有人大会决议	74
10.2	基金管理人、基金托管人的专门基金托管部门的重大人事变动	74
10.3	涉及基金管理人、基金财产、基金托管业务的诉讼	74
10.4	基金投资策略的改变	74
10.5	为基金进行审计的会计师事务所情况	74
10.6	管理人、托管人及其高级管理人员受稽查或处罚等情况	74
10.7	基金租用证券公司交易单元的有关情况	74
10.8	其他重大事件	75
§ 11	影响投资者决策的其他重要信息	80
11.1	报告期内单一投资者持有基金份额比例达到或超过 20%的情况	80
11.2	影响投资者决策的其他重要信息	80
§ 12	备查文件目录	81
12.1	备查文件目录	81
12.2	存放地点	81
12.3	查阅方式	81

§2 基金简介

2.1 基金基本情况

基金名称	长信稳健精选混合型证券投资基金	
基金简称	长信稳健精选混合	
基金主代码	009606	
基金运作方式	契约型开放式	
基金合同生效日	2020 年 7 月 16 日	
基金管理人	长信基金管理有限责任公司	
基金托管人	招商银行股份有限公司	
报告期末基金份额总额	625,824,270.24 份	
基金合同存续期	不定期	
下属分级基金的基金简称:	长信稳健精选混合 A	长信稳健精选混合 C
下属分级基金的交易代码:	009606	009607
报告期末下属分级基金的份额总额	489,238,594.00 份	136,585,676.24 份

2.2 基金产品说明

投资目标	通过积极主动的资产管理，在严格控制基金资产风险的前提下，力争为投资者提供稳定增长的投资收益。
投资策略	本基金将利用全球信息平台、外部研究平台、行业信息平台以及自身的研究平台等信息资源，基于本基金的投资目标和投资理念，从宏观和微观两个角度进行研究，开展战略资产配置，之后通过战术资产配置再平衡基金资产组合，实现组合内各类别资产的优化配置。
业绩比较基准	中债综合指数收益率*75%+沪深 300 指数收益率*15%+恒生指数收益率（使用估值汇率折算）*10%
风险收益特征	本基金为混合型基金，其预期风险和预期收益高于货币市场基金和债券型基金，低于股票型基金。

2.3 基金管理人和基金托管人

项目	基金管理人	基金托管人
名称	长信基金管理有限责任公司	招商银行股份有限公司
信息披露负责人	姓名	周永刚
	联系电话	021-61009999
	电子邮箱	zhouyg@cxfund.com.cn
客户服务电话	4007005566	95555
传真	021-61009800	0755-83195201
注册地址	中国（上海）自由贸易试验区银城中路 68 号 9 楼	深圳市深南大道 7088 号招商银行大厦
办公地址	上海市浦东新区银城中路 68 号 9 楼	深圳市深南大道 7088 号招商银行大厦
邮政编码	200120	518040

法定代表人	刘元瑞	缪建民
-------	-----	-----

2.4 信息披露方式

本基金选定的信息披露报纸名称	证券时报
登载基金年度报告正文的管理人互联网网址	www.cxfund.com.cn
基金年度报告备置地点	上海市浦东新区银城中路 68 号 9 楼、深圳市深南大道 7088 号招商银行大厦

2.5 其他相关资料

项目	名称	办公地址
会计师事务所	普华永道中天会计师事务所（特殊普通合伙）	上海市浦东新区东育路 588 号前滩中心 42 楼
注册登记机构	长信基金管理有限责任公司	上海市浦东新区银城中路 68 号 9 楼

§ 3 主要财务指标、基金净值表现及利润分配情况

3.1 主要会计数据和财务指标

金额单位：人民币元

3.1.1 期间数据和指标	2021 年		2020 年 7 月 16 日(基金合同生效日)-2020 年 12 月 31 日	
	长信稳健精选混合 A	长信稳健精选混合 C	长信稳健精选混合 A	长信稳健精选混合 C
本期已实现收益	63,472,445.93	19,628,869.07	21,868,255.45	9,410,349.53
本期利润	45,335,961.59	13,385,620.57	42,220,606.85	17,606,121.31
加权平均基金份额本期利润	0.0963	0.0890	0.0896	0.0825
本期加权平均净值利润率	8.41%	7.82%	8.69%	8.00%
本期基金份额净值增长率	9.24%	8.80%	8.94%	8.74%
3.1.2 期末数据和指标	2021 年末		2020 年末	
	长信稳健精选混合 A	长信稳健精选混合 C	长信稳健精选混合 A	长信稳健精选混合 C
期末可供分配利润	88,109,293.34	23,645,330.73	21,492,646.99	7,663,197.14
期末可供分配基金份额利润	0.1801	0.1731	0.0467	0.0447
期末基金资产净值	582,237,090.88	161,600,981.37	501,698,060.53	186,296,393.36
期末基金份额净值	1.1901	1.1831	1.0894	1.0874
3.1.3 累计期末指标	2021 年末		2020 年末	
	长信稳健精选混合 A	长信稳健精选混合 C	长信稳健精选混合 A	长信稳健精选混合 C
基金份额累计净值增长率	19.01%	18.31%	8.94%	8.74%

注：1、本期已实现收益指基金本期利息收入、投资收益、其他收入（不含公允价值变动收益）扣除相关费用后的余额，本期利润为本期已实现收益加上本期公允价值变动收益。

2、所述基金业绩指标不包括持有人认购或交易基金的各项费用（例如，封闭式基金交易佣金、开放式基金的申购赎回费、红利再投资费、基金转换费等），计入费用后实际收益水平要低于所列数字。

3、期末可供分配利润为期末资产负债表中未分配利润与未分配利润中已实现部分的孰低数。

3.2 基金净值表现

3.2.1 基金份额净值增长率及其与同期业绩比较基准收益率的比较

长信稳健精选混合 A

阶段	份额净值增长率①	份额净值增长率标	业绩比较基准收益	业绩比较基准收益率标准差	①—③	②—④
----	----------	----------	----------	--------------	-----	-----

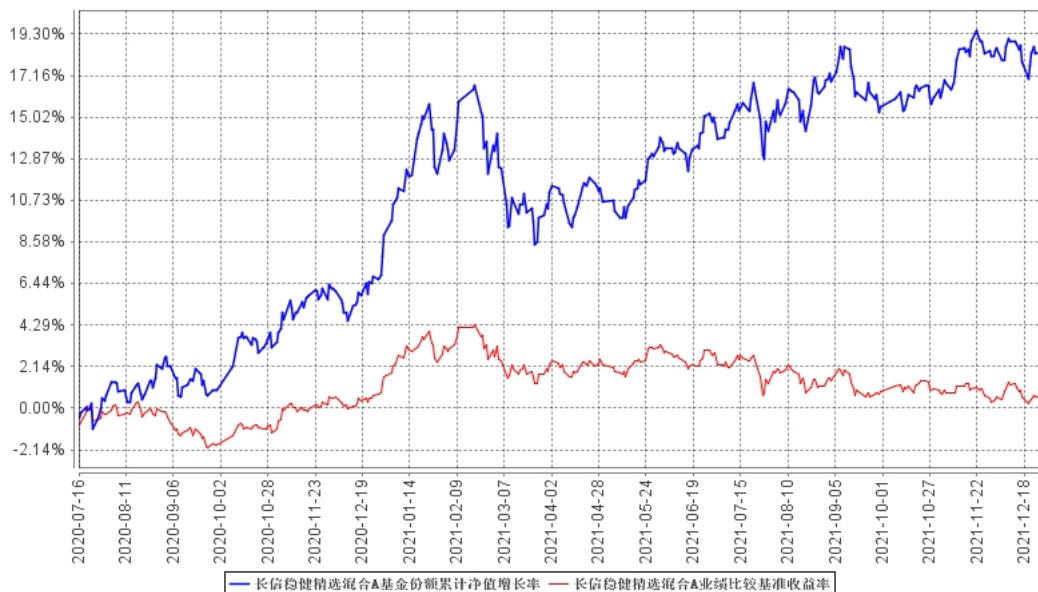
		准差②	率③	④		
过去三个月	3.00%	0.35%	0.05%	0.19%	2.95%	0.16%
过去六个月	3.50%	0.49%	-1.85%	0.25%	5.35%	0.24%
过去一年	9.24%	0.56%	-0.70%	0.27%	9.94%	0.29%
自基金合同生效起至今	19.01%	0.52%	0.89%	0.26%	18.12%	0.26%

长信稳健精选混合 C

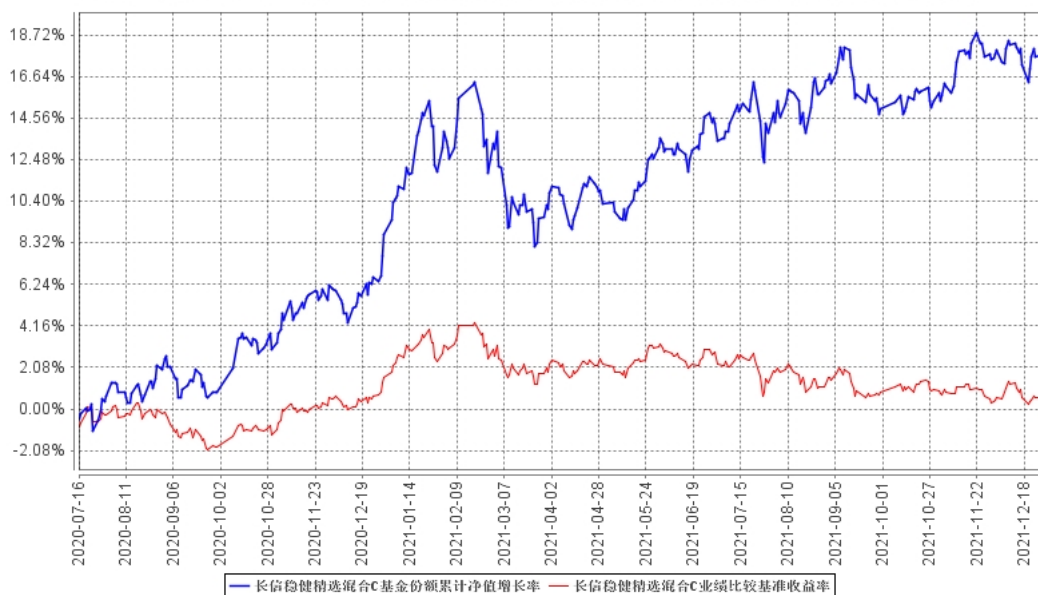
阶段	份额净值增长率①	份额净值增长率标准差②	业绩比较基准收益率③	业绩比较基准收益率标准差④	①—③	②—④
过去三个月	2.90%	0.35%	0.05%	0.19%	2.85%	0.16%
过去六个月	3.29%	0.49%	-1.85%	0.25%	5.14%	0.24%
过去一年	8.80%	0.56%	-0.70%	0.27%	9.50%	0.29%
自基金合同生效起至今	18.31%	0.52%	0.89%	0.26%	17.42%	0.26%

3.2.2 自基金合同生效以来基金份额累计净值增长率变动及其与同期业绩比较基准收益率变动的比较

长信稳健精选混合A基金份额累计净值增长率与同期业绩比较基准收益率的历史走势对比图



长信稳健精选混合C基金份额累计净值增长率与同期业绩比较基准收益率的历史走势对比图

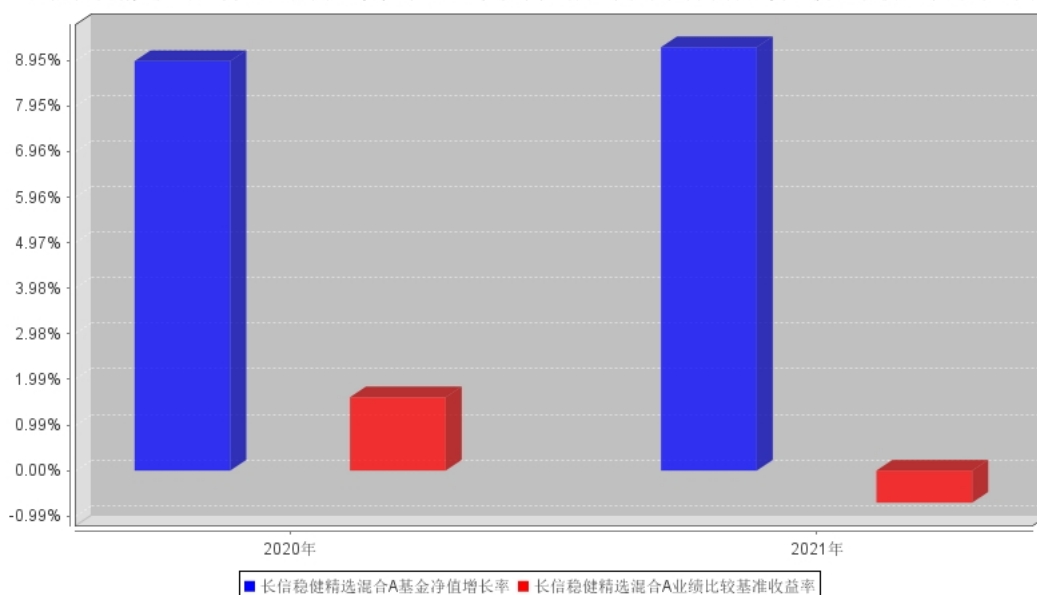


注：1、图示日期为 2020 年 7 月 16 日至 2021 年 12 月 31 日。

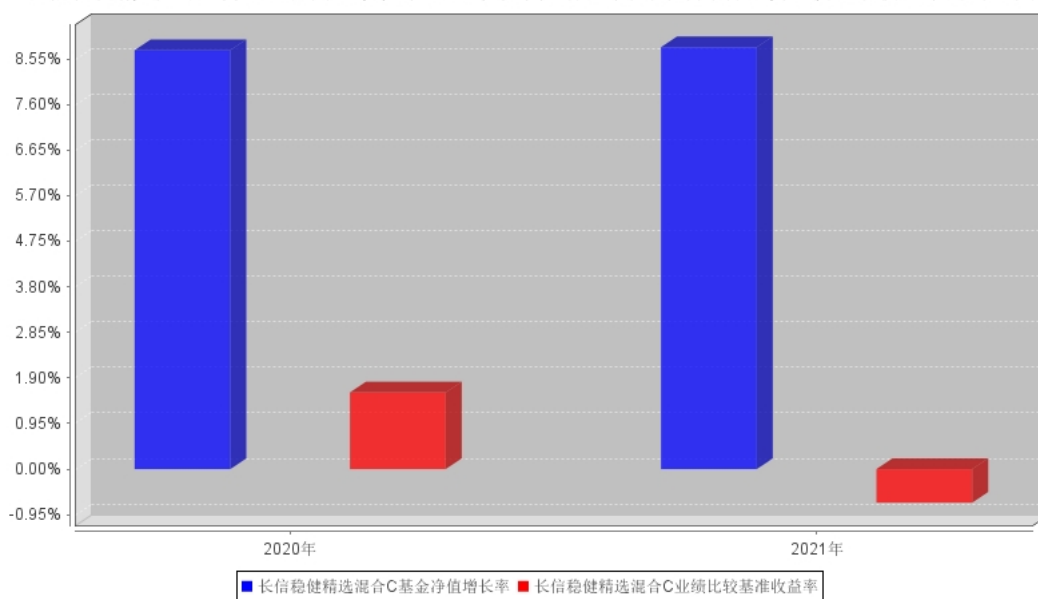
2、按基金合同规定，本基金自基金合同生效之日起 6 个月内为建仓期，报告期末已完成建仓但报告期末距建仓结束不满一年；建仓期结束时，本基金的各项投资比例已符合基金合同的约定。

3.2.3 自基金合同生效以来基金每年净值增长率及其与同期业绩比较基准收益率的比较

长信稳健精选混合A自基金合同生效以来基金每年净值增长率及其与同期业绩比较基准收益率的对比图



长信稳健精选混合C自基金合同生效以来基金每年净值增长率及其与同期业绩比较基准收益率的对比图



注：本基金基金合同生效日为 2020 年 7 月 16 日，2020 年净值增长率按当年实际存续期计算。

3.3 过去三年基金的利润分配情况

注：本基金基金合同生效日为 2020 年 7 月 16 日，本基金基金合同生效日起至本报告期末未进行利润分配。

§4 管理人报告

4.1 基金管理人及基金经理情况

4.1.1 基金管理人及其管理基金的经验

长信基金管理有限责任公司是经中国证监会证监基金字【2003】63 号文批准，由长江证券股份有限公司、上海海欣集团股份有限公司、武汉钢铁股份有限公司共同发起设立。注册资本 1.65 亿元人民币。目前股权结构为：长江证券股份有限公司占 44.55%、上海海欣集团股份有限公司占 31.21%、武汉钢铁有限公司占 15.15%、上海彤胜投资管理中心（有限合伙）占 4.55%、上海彤骏投资管理中心（有限合伙）占 4.54%。

截至 2021 年 12 月 31 日，本基金管理人共管理 82 只开放式基金，即长信利息收益开放式证券投资基金、长信银利精选混合型证券投资基金、长信金利趋势混合型证券投资基金、长信增利动态策略混合型证券投资基金、长信利丰债券型证券投资基金、长信恒利优势混合型证券投资基金、长信量化先锋混合型证券投资基金、长信美国标准普尔 100 等权重指数增强型证券投资基金、长信利鑫债券型证券投资基金 (LOF)、长信内需成长混合型证券投资基金、长信可转债债券型证券投资基金、长信利众债券型证券投资基金 (LOF)、长信纯债一年定期开放债券型证券投资基金、长信纯债壹号债券型证券投资基金、长信改革红利灵活配置混合型证券投资基金、长信量化中小盘股票型证券投资基金、长信新利灵活配置混合型证券投资基金、长信利富债券型证券投资基金、长信利盈灵活配置混合型证券投资基金、长信利广灵活配置混合型证券投资基金、长信多利灵活配置混合型证券投资基金、长信睿进灵活配置混合型证券投资基金、长信量化多策略股票型证券投资基金、长信医疗保健行业灵活配置混合型证券投资基金 (LOF)、长信富民纯债一年定期开放债券型证券投资基金、长信富海纯债一年定期开放债券型证券投资基金、长信利保债券型证券投资基金、长信金葵纯债一年定期开放债券型证券投资基金、长信富全纯债一年定期开放债券型证券投资基金、长信利泰灵活配置混合型证券投资基金、长信利发债券型证券投资基金、长信电子信息行业量化灵活配置混合型证券投资基金、长信富平纯债一年定期开放债券型证券投资基金、长信先利半年定期开放混合型证券投资基金、长信创新驱动股票型证券投资基金、长信稳益纯债债券型证券投资基金、长信利信灵活配置混合型证券投资基金、长信稳健纯债债券型证券投资基金、长信国防军工量化灵活配置混合型证券投资基金、长信先优债券型证券投资基金、长信稳势纯债债券型证券投资基金、长信中证 500 指数增强型证券投资基金、长信长金货币市场基金、长信稳通三个月定期开放债券型发起式证券投资基金、长信低碳环保行业量化股票型证券投资基金、长信利尚一年定期开放混合型证券投资基金、长信乐信灵活配置混合型证券投资基金、长信全球债券证券投资基金、长信稳鑫三个月定期开放债券型发起式证券投资基金、长信先机两年定

期开放灵活配置混合型证券投资基金、长信消费精选行业量化股票型证券投资基金、长信企业精选两年定期开放灵活配置混合型证券投资基金、长信量化价值驱动混合型证券投资基金、长信价值蓝筹两年定期开放灵活配置混合型证券投资基金、长信稳裕三个月定期开放债券型发起式证券投资基金、长信稳进资产配置混合型基金中基金（FOF）、长信价值优选混合型证券投资基金、长信利率债债券型证券投资基金、长信沪深 300 指数增强型证券投资基金、长信富安纯债半年定期开放债券型证券投资基金、长信合利混合型证券投资基金、长信双利优选混合型证券投资基金、长信富瑞两年定期开放债券型证券投资基金、长信颐天平衡养老目标三年持有期混合型基金中基金（FOF）、长信易进混合型证券投资基金、长信中证可转债及可交换债券 50 指数证券投资基金、长信先锐混合型证券投资基金、长信中债 1-3 年政策性金融债指数证券投资基金、长信稳健精选混合型证券投资基金、长信浦瑞 87 个月定期开放债券型证券投资基金、长信稳利资产配置一年持有期混合型基金中基金（FOF）、长信添利安心收益混合型证券投资基金、长信消费升级混合型证券投资基金、长信企业优选一年持有期灵活配置混合型证券投资基金、长信稳健均衡 6 个月持有期混合型证券投资基金、长信优质企业混合型证券投资基金、长信内需均衡混合型证券投资基金、长信 30 天滚动持有短债债券型证券投资基金、长信稳惠债券型证券投资基金、长信稳丰债券型证券投资基金、长信先进装备三个月持有期混合型证券投资基金、长信颐和平衡养老目标三年持有期混合型基金中基金（FOF）。

4.1.2 基金经理（或基金经理小组）及基金经理助理简介

姓名	职务	任本基金的基金经理（助理） 期限		证券从业 年限	说明
		任职日期	离任日期		
李家春	长信利丰债券型证券投资基金、长信可转债债券型证券投资基金、长信利广灵活配置混合型证券投资基金、长信利盈灵活配置混合型证券投资基金、长信利富债券型证券投资基金、长信利尚一年	2020 年 7 月 16 日	-	22 年	香港大学工商管理硕士，具有基金从业资格。曾任职于长江证券有限责任公司、汉唐证券有限责任公司、泰信基金管理有限公司、交银施罗德基金管理有限公司、富国基金管理有限公司和上海东方证券资产管理有限公司。2018 年 7 月加入长信基金管理有限公司，历任长信中证可转债及可交换债券 50 指数证券投资基金的基金经理。现任公司总经理助理、投资决策委员会执行委员兼长

	定期开放混合型证券投资基金、长信稳健精选混合型证券投资基金和长信稳健均衡6个月持有期混合型证券投资基金的基金经理、总经理助理、投资决策委员会执行委员				信利丰债券型证券投资基金、长信可转债债券型证券投资基金、长信利广灵活配置混合型证券投资基金、长信利盈灵活配置混合型证券投资基金、长信利富债券型证券投资基金、长信利尚一年定期开放混合型证券投资基金、长信稳健精选混合型证券投资基金和长信稳健均衡6个月持有期混合型证券投资基金的基金经理。
刘婧	长信纯债一年定期开放债券型证券投资基金、长信利众债券型证券投资基金 (LOF)、长信稳健精选混合型证券投资基金和长信利率债债券型证券投资基金的基金经理	2020年12月14日	-	8年	北京大学工程硕士,具有基金从业资格。曾任职于工银安盛人寿保险有限公司资产管理部,2016年5月加入长信基金管理有限责任公司,历任基金经理助理、投资经理助理和投资经理,现任长信纯债一年定期开放债券型证券投资基金、长信利众债券型证券投资基金 (LOF)、长信稳健精选混合型证券投资基金和长信利率债债券型证券投资基金的基金经理。

注: 1、首任基金经理任职日期以本基金成立之日为准; 新增或变更基金经理的日期根据对外披露的公告日期填写;

2、证券从业的含义遵从《证券业从业人员资格管理办法》的相关规定。

4.2 管理人对报告期内本基金运作合规守信情况的说明

本基金管理人在报告期内, 严格遵守了《中华人民共和国证券投资基金法》及其他有关法律法规、基金合同的规定, 勤勉尽责地为基金份额持有人谋求利益, 不存在损害基金份额持有人利益的行为。

本基金将继续以取信于市场、取信于社会投资公众为宗旨, 承诺将一如既往地本着诚实信用、勤勉尽责的原则管理和运用基金财产, 在规范基金运作和严格控制投资风险的前提下, 努力为基金份额持有人谋求最大利益。

4.3 管理人对报告期内公平交易情况的专项说明

4.3.1 公平交易制度和控制方法

1、所有投资对象的投资指令必须经由交易部门总监或其授权人审核分配至交易人员执行。进行投资指令分配的人员必须保证投资指令得到公平对待。

2、公司使用的交易执行软件系统必须具备如下功能：

(1) 严格按照时间顺序发送委托指令；

(2) 对于多个投资组合在同一时点就同一证券下达的相同方向的投资指令，并且市价在限价范围内的，系统自动将交易员针对该证券下达的每笔委托自动按照指令数量比例分拆为各投资组合的委托指令。对于不同投资组合且不同投资经理针对交易所同一证券的同一方向竞价交易指令，指令数量比例达到 5:1 或以上的，根据市场情况审核后通过人工分发给不同交易员豁免公平交易。

3、交易人员对于接收到的交易指令依照价格优先、时间优先的顺序执行。在执行多个投资组合在同一时点就同一证券下达的相同方向的交易所投资指令时，除制度规定的例外指令外，系统已强制开启公平交易开关。

4、对于不同投资组合均进行债券一级市场申购、非公开发行股票申购等非集中竞价交易的投资对象，交易部门必须严格独立接收各投资组合的投资指令，在申购结果产生前，不得以任何形式向任何人泄露各投资指令的内容，包括指令价格及数量等要素。

5、对于各投资组合以独立账户名义进行申购的投资对象，除需经过公平性审核的例外指令外，申购获配的证券数量由投资管理系统接收各类证券登记结算机构发送的数据进行分配。交易部门根据证券发行人在指定公开披露媒体上披露的申购结果对系统内分配数量进行核准，数量不符的，应当第一时间告知各投资管理部门的总监及监察稽核部总监。对于以公司名义进行申购的投资对象，公司在获配额度确定后，严格按照价格优先的原则在各投资组合间进行分配。申购价格相同的投资组合则根据投资指令的数量按比例进行分配。确因特殊原因不能按照上述原则进行分配的，应启动异常交易识别流程，审核通过的，可以进行相应分配。

4.3.2 公平交易制度的执行情况

本报告期内，公司已实行公平交易制度，并建立公平交易制度体系，已建立投资决策体系，加强交易执行环节的内部控制，并通过工作制度、流程和技术手段保证公平交易原则的实现。同时，公司已通过对投资交易行为的监控、分析评估和信息披露来加强对公平交易过程和结果的监督。

4.3.3 异常交易行为的专项说明

本报告期内，除完全按照有关指数的构成比例进行投资的组合外，其余各投资组合未发生参与交易所公开竞价同日反向交易成交较少的单边交易量超过该证券当日成交量的 5% 的情形，未发现异常交易行为。同时，对本年度同向交易价差进行专项分析，未发现异常情况。

4.4 管理人对报告期内基金的投资策略和业绩表现的说明

4.4.1 报告期内基金投资策略和运作分析

本基金 2021 年积极把握了股票市场的结构性机会，在严控信用风险的前提下，以信用债提供票息收益，并注重对利率债以及转债交易性机会的把握。

4.4.2 报告期内基金的业绩表现

截至 2021 年 12 月 31 日，长信稳健精选混合 A 份额净值为 1.1901 元，份额累计净值为 1.1901 元，本报告期内长信稳健精选混合 A 净值增长率为 9.24%；长信稳健精选混合 C 份额净值为 1.1831 元，份额累计净值为 1.1831 元，本报告期内长信稳健精选混合 C 净值增长率为 8.80%，同期业绩比较基准收益率为-0.70%。

4.5 管理人对宏观经济、证券市场及行业走势的简要展望

中央经济工作会议定调稳增长，反映出政策端或更为积极。所以 2022 年 PPI 可能进入趋势性下滑，CPI 有所回升，总体通胀风险可控。作为稳增长的先行举措，宽货币不会缺席，这一点是债券市场的支撑因素。但是由于 2021 年利率经过了较大幅度的下行，2022 年可能多数时间处于震荡区间，做好短期波段的重要性显著提升。2022 年对债市的负面冲击可能主要来自基建发力力度超预期，以及货币政策因某些意料之外的原因出现收紧。目前判断负面冲击可能会带来市场的短期调整，但总体影响程度有限，全年大概是震荡略偏强的走势。

4.6 管理人内部有关本基金的监察稽核工作情况

本年度内，本基金管理人严格遵守《证券投资基金法》及配套法律法规，时刻以合规运作、防范风险为核心，以维护基金持有人利益为宗旨，保证基金合同得到严格履行。公司监察稽核部独立地开展工作，对基金运作进行事前、事中与事后的监督检查，发现问题及时提出改进建议并督促业务部门进行整改，同时定期向公司董事会和公司管理层出具监察稽核报告。

本年度内，为确保监管要求的有效实施，公司监察稽核部根据各项法律法规监管政策性要求以及公司内部控制执行情况，积极开展公司业务流程及风险梳理的工作，适时组织召开内部控制

委员会会议，对各项监管要求进行解读，并对各业务部门业务流程及制度规范的调整进行深入探讨，加强对关键业务岗位合规传导及培训工作。

本年度内，监察稽核部以组合压力测试为主要方式，定期对投资组合的风险状况进行检测，对投资组合整体流动性情况进行分析，并适时召集各业务部门的沟通会议就各项可能面临的风险进行沟通、讨论，防范组合风险事件发生。

本基金管理人承诺将一如既往地本着诚实信用、勤勉尽责的原则，秉持风控优先、内控从严的理念，不断提高内部监察稽核工作的科学性和实效性、并完善内部控制体系，做好各项内控工作，努力防范和控制各种风险，确保基金资产的规范运作，充分保障基金持有人的合法权益。

4.7 管理人对报告期内基金估值程序等事项的说明

本基金管理人严格按照企业会计准则、中国证监会相关规定和基金合同关于估值的约定，对基金持有的投资品种进行估值。基金托管人根据法律法规要求对基金管理公司采用的估值政策和程序进行核查，并对估值结果及净值计算进行复核。

根据相关法律法规，本基金管理人制订了健全、有效的估值政策和估值程序，设立了估值委员会，估值委员会是公司基金估值的主要决策机构，其主要职责是负责拟定公司的估值政策、估值方法及采用的估值程序和技术，对公司现有程序和技术进行复核和审阅，当发生了影响估值程序和技术的有效性及适用性的情况及时修订估值程序；估值委员会成员由基金事务部、投资、研究、交易等相关业务部门负责人以及基金事务部至少一名业务骨干共同组成，相关参与人员都具有丰富的证券行业工作经验，熟悉相关法规和估值方法，均具备估值业务所需的专业胜任能力。对于基金的估值政策和估值原则，公司已与基金托管人充分沟通，并达成一致意见。审计本基金的会计师事务所认可公司基金估值政策和程序的适当性。

本基金管理人已与中央国债登记结算有限责任公司及中证指数有限公司签署服务协议，由其按约定分别提供银行间同业市场及交易所交易的债券品种的估值数据以及流通受限股票的折扣率。参与估值流程各方不存在任何重大利益冲突。

4.8 管理人对报告期内基金利润分配情况的说明

根据相关法律法规和本基金基金合同规定的基金收益分配原则以及基金实际运作情况，本基金本报告期没有进行利润分配。本基金收益分配原则如下：

1、本基金在符合基金法定分红条件的前提下可进行收益分配，具体分红方案见基金管理人根据基金运作情况届时不定期发布的相关分红公告，若《基金合同》生效不满 3 个月可不进行收益

分配；

2、由于本基金 A 类基金份额不收取销售服务费，而 C 类基金份额收取销售服务费，各类别基金份额对应的可供分配利润将有所不同。本基金同一类别的每一基金份额享有同等分配权；

3、本基金收益分配方式分两种：现金分红与红利再投资，投资者可选择现金红利或将现金红利自动转为相应类别的基金份额进行再投资；若投资者不选择，本基金默认的收益分配方式是现金分红；

4、基金收益分配后各类基金份额净值不能低于面值；即基金收益分配基准日的各类基金份额净值减去该类每单位基金份额收益分配金额后不能低于面值；

5、法律法规或监管机关另有规定的，从其规定。

4.9 报告期内管理人对本基金持有人数或基金资产净值预警情形的说明

无。

§5 托管人报告

5.1 报告期内本基金托管人遵规守信情况声明

招商银行具备完善的公司治理结构、内部稽核监控制度和风险控制制度，我行在履行托管职责中，严格遵守有关法律法规、托管协议的规定，尽职尽责地履行托管义务并安全保管托管资产。

5.2 托管人对报告期内本基金投资运作遵规守信、净值计算、利润分配等情况的说明

招商银行根据法律法规、托管协议约定的投资监督条款，对托管产品的投资行为进行监督，并根据监管要求履行报告义务。

招商银行按照托管协议约定的统一记账方法和会计处理原则，独立地设置、登录和保管本产品的全套账册，进行会计核算和资产估值并与管理人建立对账机制。

本年度报告中利润分配情况真实、准确。

5.3 托管人对本年度报告中财务信息等内容的真实、准确和完整发表意见

本年度报告中财务指标、净值表现、财务会计报告、投资组合报告内容真实、准确，不存在虚假记载、误导性陈述或者重大遗漏。

§6 审计报告

6.1 审计报告基本信息

财务报表是否经过审计	是
审计意见类型	标准无保留意见
审计报告编号	普华永道中天审字(2022)第 26576 号

6.2 审计报告的基本内容

审计报告标题	审计报告
审计报告收件人	长信稳健精选混合型证券投资基金全体基金份额持有人
审计意见	<p>(一)我们审计的内容</p> <p>我们审计了长信稳健精选混合型证券投资基金(以下简称“长信稳健精选混合”)的财务报表,包括 2021 年 12 月 31 日的资产负债表,2021 年度的利润表和所有者权益(基金净值)变动表以及财务报表附注。</p> <p>(二)我们的意见</p> <p>我们认为,后附的财务报表在所有重大方面按照企业会计准则和在财务报表附注中所列示的中国证券监督管理委员会(以下简称“中国证监会”)、中国证券投资基金业协会(以下简称“中国基金业协会”)发布的有关规定及允许的基金行业实务操作编制,公允反映了长信稳健精选混合 2021 年 12 月 31 日的财务状况以及 2021 年度的经营成果和基金净值变动情况。</p>
形成审计意见的基础	<p>我们按照中国注册会计师审计准则的规定执行了审计工作。审计报告的“注册会计师对财务报表审计的责任”部分进一步阐述了我们在这些准则下的责任。我们相信,我们获取的审计证据是充分、适当的,为发表审计意见提供了基础。</p> <p>按照中国注册会计师职业道德守则,我们独立于长信稳健精选混合,并履行了职业道德方面的其他责任。</p>
强调事项	-
其他事项	-
其他信息	-
管理层和治理层对财务报表的责任	<p>长信稳健精选混合的基金管理人长信基金管理有限责任公司(以下简称“基金管理人”)管理层负责按照企业会计准则和中国证监会、中国基金业协会发布的有关规定及允许的基金行业实务操作编制财务报表,使其实现公允反映,并设计、执行和维护必要的内部控制,以使财务报表不存在由于舞弊或错误导致的重大错报。</p> <p>在编制财务报表时,基金管理人管理层负责评估长信稳健精选混合的持续经营能力,披露与持续经营相关的事项(如适用),并运用持续经营假设,除非基金管理人管理层计划清算长信稳健精选混合、终止运营或别无其他现实的选择。</p> <p>基金管理人治理层负责监督长信稳健精选混合的财务报告过程。</p>

注册会计师对财务报表审计的责任	<p>我们的目标是对财务报表整体是否不存在由于舞弊或错误导致的重大错报获取合理保证，并出具包含审计意见的审计报告。合理保证是高水平的保证，但并不能保证按照审计准则执行的审计在某一重大错报存在时总能发现。错报可能由于舞弊或错误导致，如果合理预期错报单独或汇总起来可能影响财务报表使用者依据财务报表作出的经济决策，则通常认为错报是重大的。</p> <p>在按照审计准则执行审计工作的过程中，我们运用职业判断，并保持职业怀疑。同时，我们也执行以下工作：</p> <p>(一) 识别和评估由于舞弊或错误导致的财务报表重大错报风险；设计和实施审计程序以应对这些风险，并获取充分、适当的审计证据，作为发表审计意见的基础。由于舞弊可能涉及串通、伪造、故意遗漏、虚假陈述或凌驾于内部控制之上，未能发现由于舞弊导致的重大错报的风险高于未能发现由于错误导致的重大错报的风险。</p> <p>(二) 了解与审计相关的内部控制，以设计恰当的审计程序，但目的并非对内部控制的有效性发表意见。</p> <p>(三) 评价基金管理人管理层选用会计政策的恰当性和作出会计估计及相关披露的合理性。</p> <p>(四) 对基金管理人管理层使用持续经营假设的恰当性得出结论。同时，根据获取的审计证据，就可能对长信稳健精选混合持续经营能力产生重大疑虑的事项或情况是否存在重大不确定性得出结论。如果我们得出结论认为存在重大不确定性，审计准则要求我们在审计报告中提请报表使用者注意财务报表中的相关披露；如果披露不充分，我们应当发表非无保留意见。我们的结论基于截至审计报告日可获得的信息。然而，未来的事项或情况可能导致长信稳健精选混合不能持续经营。</p> <p>(五) 评价财务报表的总体列报(包括披露)、结构和内容，并评价财务报表是否公允反映相关交易和事项。</p> <p>我们与基金管理人治理层就计划的审计范围、时间安排和重大审计发现等事项进行沟通，包括沟通我们在审计中识别出的值得关注的内部控制缺陷。</p>
会计师事务所的名称	普华永道中天会计师事务所（特殊普通合伙）
注册会计师的姓名	张炯 俞伟敏
会计师事务所的地址	上海市湖滨路 202 号普华永道中心 11 楼
审计报告日期	2022 年 3 月 28 日

§7 年度财务报表

7.1 资产负债表

会计主体：长信稳健精选混合型证券投资基金

报告截止日：2021 年 12 月 31 日

单位：人民币元

资产	附注号	本期末 2021 年 12 月 31 日	上年度末 2020 年 12 月 31 日
资产：			
银行存款	7.4.7.1	34,696,328.70	38,421,348.65
结算备付金		19,877,300.74	9,480,059.11
存出保证金		109,117.74	1,082,185.87
交易性金融资产	7.4.7.2	815,860,208.44	637,278,589.93
其中：股票投资		222,809,749.27	223,890,374.85
基金投资		-	-
债券投资		593,050,459.17	413,388,215.08
资产支持证券投资		-	-
贵金属投资		-	-
衍生金融资产	7.4.7.3	-	-
买入返售金融资产	7.4.7.4	20,000,000.00	50,000,000.00
应收证券清算款		1,561,026.54	27,190,061.54
应收利息	7.4.7.5	9,255,734.18	4,067,606.90
应收股利		-	-
应收申购款		53,810.15	349,591.05
递延所得税资产		-	-
其他资产	7.4.7.6	-	-
资产总计		901,413,526.49	767,869,443.05
负债和所有者权益	附注号	本期末 2021 年 12 月 31 日	上年度末 2020 年 12 月 31 日
负 债：			
短期借款		-	-
交易性金融负债		-	-
衍生金融负债	7.4.7.3	-	-
卖出回购金融资产款		117,069,519.39	20,000,000.00
应付证券清算款		38,392,059.32	54,159,538.63
应付赎回款		1,192,820.65	4,673,887.65
应付管理人报酬		439,927.29	493,169.93
应付托管费		109,981.82	123,292.49
应付销售服务费		54,631.89	75,487.83
应付交易费用	7.4.7.7	68,020.65	215,783.61
应交税费		15,615.86	26,204.38
应付利息		43,167.04	-18,080.13

应付利润		-	-
递延所得税负债		-	-
其他负债	7.4.7.8	189,710.33	125,704.77
负债合计		157,575,454.24	79,874,989.16
所有者权益：			
实收基金	7.4.7.9	625,824,270.24	631,869,998.61
未分配利润	7.4.7.10	118,013,802.01	56,124,455.28
所有者权益合计		743,838,072.25	687,994,453.89
负债和所有者权益总计		901,413,526.49	767,869,443.05

注：1、报告截止日 2021 年 12 月 31 日，长信稳健精选混合 A 份额净值 1.1901 元，长信稳健精选混合 C 份额净值 1.1831 元。基金份额总额为 625,824,270.24 份，其中长信稳健精选混合 A 份额 489,238,594.00 份；长信稳健精选混合 C 份额 136,585,676.24 份。

2、本基金本报告期为 2021 年 1 月 1 日至 2021 年 12 月 31 日，本基金基金合同于 2020 年 7 月 16 日起正式生效，上年度可比期间不满一个会计年度。

7.2 利润表

会计主体：长信稳健精选混合型证券投资基金

本报告期：2021 年 1 月 1 日至 2021 年 12 月 31 日

单位：人民币元

项目	附注号	本期 2021 年 1 月 1 日至 2021 年 12 月 31 日	上年度可比期间 2020 年 7 月 16 日(基 金合同生效日)至 2020 年 12 月 31 日
一、收入		70,496,136.68	65,108,884.27
1.利息收入		15,694,707.90	5,196,325.75
其中：存款利息收入	7.4.7.11	168,345.27	549,023.78
债券利息收入		15,225,159.86	4,163,696.61
资产支持证券利息收入		-	-
买入返售金融资产收入		301,202.77	483,605.36
证券出借利息收入		-	-
其他利息收入		-	-
2.投资收益（损失以“-”填列）		78,689,333.03	31,008,053.90
其中：股票投资收益	7.4.7.12	71,399,826.96	27,257,132.95
基金投资收益		-	-
债券投资收益	7.4.7.13	4,277,480.72	3,098,992.68
资产支持证券投资收益	7.4.7.13.5	-	-
贵金属投资收益	7.4.7.14	-	-
衍生工具收益	7.4.7.15	-	-
股利收益	7.4.7.16	3,012,025.35	651,928.27

3.公允价值变动收益（损失以“-”号填列）	7.4.7.17	-24,379,732.84	28,548,123.18
4.汇兑收益（损失以“-”号填列）		-	-
5.其他收入（损失以“-”号填列）	7.4.7.18	491,828.59	356,381.44
减：二、费用		11,774,554.52	5,282,156.11
1. 管理人报酬	7.4.10.2.1	5,691,177.41	2,585,355.11
2. 托管费	7.4.10.2.2	1,422,794.35	646,338.86
3. 销售服务费	7.4.10.2.3	687,622.53	402,457.41
4. 交易费用	7.4.7.19	1,313,397.87	1,352,710.49
5. 利息支出		2,361,553.98	147,689.11
其中：卖出回购金融资产支出		2,361,553.98	147,689.11
6. 税金及附加		30,299.95	10,563.48
7. 其他费用	7.4.7.20	267,708.43	137,041.65
三、利润总额（亏损总额以“-”号填列）		58,721,582.16	59,826,728.16
减：所得税费用		-	-
四、净利润（净亏损以“-”号填列）		58,721,582.16	59,826,728.16

注：本基金本报告期为 2021 年 1 月 1 日至 2021 年 12 月 31 日，本基金基金合同于 2020 年 7 月 16 日起正式生效，上年度可比期间不满一个会计年度。

7.3 所有者权益（基金净值）变动表

会计主体：长信稳健精选混合型证券投资基金

本报告期：2021 年 1 月 1 日至 2021 年 12 月 31 日

单位：人民币元

项目	本期 2021 年 1 月 1 日至 2021 年 12 月 31 日		
	实收基金	未分配利润	所有者权益合计
一、期初所有者权益（基金净值）	631,869,998.61	56,124,455.28	687,994,453.89
二、本期经营活动产生的基金净值变动数（本期利润）	-	58,721,582.16	58,721,582.16
三、本期基金份额交易产生的基金净值变动数（净值减少以“-”号填	-6,045,728.37	3,167,764.57	-2,877,963.80

列)			
其中：1. 基金申购款	529,113,599.89	78,610,952.10	607,724,551.99
2. 基金赎回款	-535,159,328.26	-75,443,187.53	-610,602,515.79
四、本期向基金份额持有人分配利润产生的基金净值变动（净值减少以“-”号填列）	-	-	-
五、期末所有者权益（基金净值）	625,824,270.24	118,013,802.01	743,838,072.25
项目	上年度可比期间 2020年7月16日(基金合同生效日)至2020年12月31日		
	实收基金	未分配利润	所有者权益合计
一、期初所有者权益（基金净值）	659,528,559.50	-	659,528,559.50
二、本期经营活动产生的基金净值变动数（本期利润）	-	59,826,728.16	59,826,728.16
三、本期基金份额交易产生的基金净值变动数（净值减少以“-”号填列）	-27,658,560.89	-3,702,272.88	-31,360,833.77
其中：1. 基金申购款	245,319,356.42	9,824,870.11	255,144,226.53
2. 基金赎回款	-272,977,917.31	-13,527,142.99	-286,505,060.30
四、本期向基金份额持有人分配利润产生的基金净值变动（净值减少以“-”号填列）	-	-	-
五、期末所有者权益（基金净值）	631,869,998.61	56,124,455.28	687,994,453.89

注：本基金本报告期为 2021 年 1 月 1 日至 2021 年 12 月 31 日，本基金基金合同于 2020 年 7 月 16 日起正式生效，上年度可比期间不满一个会计年度。

报表附注为财务报表的组成部分。

本报告 7.1 至 7.4 财务报表由下列负责人签署：

刘元瑞

基金管理人负责人

覃波

主管会计工作负责人

孙红辉

会计机构负责人

7.4 报表附注

7.4.1 基金基本情况

长信稳健精选混合型证券投资基金（以下简称“本基金”），系经中国证券监督管理委员会（以下简称“中国证监会”）证监许可[2020]847号《关于准予长信稳健精选混合型证券投资基金注册的批复》的注册，由基金管理人长信基金管理有限责任公司自2020年7月1日至2020年7月10日止期间向社会公开发行募集，募集期结束经德勤华永会计师事务所(特殊普通合伙)验证并出具德师报(验)字(20)第00320号验资报告后，向中国证监会报送基金备案材料。基金合同于2020年7月16日正式生效。本基金为契约型开放式，存续期限不定。设立时募集的扣除认购费后的实收基金(本金)为人民币659,441,685.88元，在募集期间产生的存款利息为人民币86,873.62元，以上实收基金(本息)合计为人民币659,528,559.50元，折合659,528,559.50份基金份额，其中A类基金份额465,224,214.71份，C类基金份额194,304,344.79份。本基金的基金管理人和注册登记机构为长信基金管理有限责任公司，基金托管人为招商银行股份有限公司。

本基金将基金份额分为A类基金份额和C类基金份额两种。本基金的A类基金份额在投资者申购时收取申购费用而不计提销售服务费，在赎回时根据持有期限收取赎回费；C类基金份额在投资者申购时不收取申购费用而是从本类别基金资产中计提销售服务费，在赎回时根据持有期限收取赎回费。

本基金的投资范围为具有良好流动性的金融工具，包括国内依法发行上市的股票（包括中小板、创业板和其他经中国证监会核准或注册上市的股票）、存托凭证、港股通标的股票、债券（包括国债、央行票据、金融债券、企业债券、公司债券、中期票据、短期融资券、超短期融资券、公开发行的次级债券、地方政府债券、政府支持机构债券、可转换债券、可交换债券、可分离交易可转债及其他经中国证监会允许投资的债券）、资产支持证券、债券回购、银行存款（包括协议存款、定期存款及其他银行存款）、同业存单、货币市场工具、国债期货、股指期货、股票期权以及法律法规或中国证监会允许基金投资的其他金融工具（但须符合中国证监会相关规定）。如法律法规或监管机构以后允许基金投资其他品种，基金管理人在履行适当程序后，可以将其纳入投资范围。

基金的投资组合比例为：本基金投资于股票资产的比例不高于基金资产的40%，投资于港股通标的股票的比例不高于股票资产的50%。本基金投资于同业存单的比例不高于基金资产的20%。每个交易日日终在扣除股指期货合约、国债期货合约及股票期权合约需缴纳的交易保证金后，现金或者到期日在一年以内的政府债券不低于基金资产净值的5%，其中现金不包括结算备付金、存出保证金、应收申购款等。如果法律法规对该比例要求有变更的，在履行适当程序后，以变更后

的比例为准，本基金的投资比例会做相应调整。

本基金业绩比较基准为：中债综合指数收益率*75%+沪深 300 指数收益率*15%+恒生指数收益率（使用估值汇率折算）*10%。

7.4.2 会计报表的编制基础

本基金的财务报表按照财政部于 2006 年 2 月 15 日及以后期间颁布的《企业会计准则—基本准则》、各项具体会计准则及相关规定（以下合称“企业会计准则”）、中国证监会颁布的《证券投资基金信息披露 XBRL 模板第 3 号〈年度报告和中期报告〉》、中国证券投资基金业协会（以下简称“中国基金业协会”）颁布的《证券投资基金会计核算业务指引》、《长信稳健精选混合型证券投资基金基金合同》和在财务报表附注 7.4.4 所列示的中国证监会、中国基金业协会发布的有关规定及允许的基金行业实务操作编制。

本财务报表以持续经营为基础编制。

7.4.3 遵循企业会计准则及其他有关规定的声明

本基金 2021 年度财务报表符合企业会计准则的要求，真实、完整地反映了本基金 2021 年 12 月 31 日的财务状况以及 2021 年度的经营成果和基金净值变动情况等有关信息。

7.4.4 重要会计政策和会计估计

7.4.4.1 会计年度

本基金会计年度为公历 1 月 1 日起至 12 月 31 日止。比较财务报表的实际编制期间为 2020 年 7 月 16 日（基金合同生效日）至 2020 年 12 月 31 日。

7.4.4.2 记账本位币

本基金的记账本位币为人民币。

7.4.4.3 金融资产和金融负债的分类

(1) 金融资产的分类

金融资产于初始确认时分类为：以公允价值计量且其变动计入当期损益的金融资产、应收款项、可供出售金融资产及持有至到期投资。金融资产的分类取决于本基金对金融资产的持有意图和持有能力。本基金现无金融资产分类为可供出售金融资产及持有至到期投资。

本基金目前以交易目的持有的股票投资、债券投资和衍生工具分类为以公允价值计量且其变

动计入当期损益的金融资产。除衍生工具所产生的金融资产在资产负债表中以衍生金融资产列示外，以公允价值计量且其变动计入当期损益的金融资产在资产负债表中以交易性金融资产列示。

本基金持有的其他金融资产分类为应收款项，包括银行存款、买入返售金融资产和其他各类应收款项等。应收款项是指在活跃市场中没有报价、回收金额固定或可确定的非衍生金融资产。

(2) 金融负债的分类

金融负债于初始确认时分类为：以公允价值计量且其变动计入当期损益的金融负债及其他金融负债。本基金目前暂无金融负债分类为以公允价值计量且其变动计入当期损益的金融负债。本基金持有的其他金融负债包括卖出回购金融资产款和其他各类应付款项等。

7.4.4.4 金融资产和金融负债的初始确认、后续计量和终止确认

金融资产或金融负债于本基金成为金融工具合同的一方时，按公允价值在资产负债表内确认。以公允价值计量且其变动计入当期损益的金融资产，取得时发生的相关交易费用计入当期损益；对于支付的价款中包含的债券起息日或上次除息日至购买日止的利息，单独确认为应收项目。应收款项和其他金融负债的相关交易费用计入初始确认金额。

对于以公允价值计量且其变动计入当期损益的金融资产，按照公允价值进行后续计量；对于应收款项和其他金融负债采用实际利率法，以摊余成本进行后续计量。

金融资产满足下列条件之一的，予以终止确认：(1) 收取该金融资产现金流量的合同权利终止；(2) 该金融资产已转移，且本基金将金融资产所有权上几乎所有的风险和报酬转移给转入方；或者(3) 该金融资产已转移，虽然本基金既没有转移也没有保留金融资产所有权上几乎所有的风险和报酬，但是放弃了对该金融资产控制。

金融资产终止确认时，其账面价值与收到的对价的差额，计入当期损益。

当金融负债的现时义务全部或部分已经解除时，终止确认该金融负债或义务已解除的部分。终止确认部分的账面价值与支付的对价之间的差额，计入当期损益。

7.4.4.5 金融资产和金融负债的估值原则

本基金持有的股票投资、债券投资和衍生工具按如下原则确定公允价值并进行估值：

(1) 存在活跃市场的金融工具按其估值日的市场交易价格确定公允价值；估值日无交易且最近交易日后未发生影响公允价值计量的重大事件的，按最近交易日的市场交易价格确定公允价值。有充足证据表明估值日或最近交易日的市场交易价格不能真实反映公允价值的，应对市场交易价格进行调整，确定公允价值。与上述投资品种相同，但具有不同特征的，应以相同资产或负债的公允价值为基础，并在估值技术中考虑不同特征因素的影响。特征是指对资产出售或使用的限制

等，如果该限制是针对资产持有者的，那么在估值技术中不应将该限制作为特征考虑。此外，基金管理人不应考虑因大量持有相关资产或负债所产生的溢价或折价。

(2) 当金融工具不存在活跃市场，采用在当前情况下适用并且有足够可利用数据和其他信息支持的估值技术确定公允价值。采用估值技术时，优先使用可观察输入值，只有在无法取得相关资产或负债可观察输入值或取得不切实可行的情况下，才可以使用不可观察输入值。

(3) 如经济环境发生重大变化或证券发行人发生影响金融工具价格的重大事件，应对估值进行调整并确定公允价值。

7.4.4.6 金融资产和金融负债的抵销

本基金持有的资产和承担的负债基本为金融资产和金融负债。当本基金 1) 具有抵销已确认金额的法定权利且该种法定权利现在是可执行的；且 2) 交易双方准备按净额结算时，金融资产与金融负债按抵销后的净额在资产负债表中列示。

7.4.4.7 实收基金

实收基金为对外发行基金份额所募集的总金额在扣除损益平准金分摊部分后的余额。由于申购和赎回引起的实收基金变动分别于基金申购确认日及基金赎回确认日认列。上述申购和赎回分别包括基金转换所引起的转入基金的实收基金增加和转出基金的实收基金减少。

7.4.4.8 损益平准金

损益平准金包括已实现平准金和未实现平准金。已实现平准金指在申购或赎回基金份额时，申购或赎回款项中包含的按累计未分配的已实现损益占基金净值比例计算的金额。未实现平准金指在申购或赎回基金份额时，申购或赎回款项中包含的按累计未实现损益占基金净值比例计算的金额。损益平准金于基金申购确认日或基金赎回确认日认列，并于期末全额转入未分配利润/(累计亏损)。

7.4.4.9 收入/(损失)的确认和计量

股票投资在持有期间应取得的现金股利扣除由上市公司代扣代缴的个人所得税后的净额确认为投资收益。债券投资在持有期间应取得的按票面利率或者发行价计算的利息扣除在适用情况下由债券发行企业代扣代缴的个人所得税及由基金管理人缴纳的增值税后的净额确认为利息收入。

以公允价值计量且其变动计入当期损益的金融资产在持有期间的公允价值变动确认为公允价值变动损益；于处置时，其处置价格与初始确认金额之间的差额扣除在适用情况下由基金管理人缴纳的增值税后的净额确认为投资收益，其中包括从公允价值变动损益结转的公允价值累计变动额。

应收款项在持有期间确认的利息收入按实际利率法计算，实际利率法与直线法差异较小的则按直线法计算。

7.4.4.10 费用的确认和计量

本基金的管理人报酬、托管费和销售服务费在费用涵盖期间按基金合同约定的费率和计算方法逐日确认。

其他金融负债在持有期间确认的利息支出按实际利率法计算，实际利率法与直线法差异较小的则按直线法计算。

7.4.4.11 基金的收益分配政策

(1) 本基金在符合基金法定分红条件的前提下可进行收益分配，具体分红方案见基金管理人根据基金运作情况届时不定期发布的相关分红公告，若基金合同生效不满 3 个月可不进行收益分配

(2) 由于本基金 A 类基金份额不收取销售服务费，而 C 类基金份额收取销售服务费，各类别基金份额对应的可供分配利润将有所不同。本基金同一类别的每一基金份额享有同等分配权；

(3) 本基金收益分配方式分两种：现金分红与红利再投资，投资者可选择现金红利或将现金红利自动转为相应类别的基金份额进行再投资；若投资者不选择，本基金默认的收益分配方式是现金分红；

(4) 基金收益分配后各类基金份额净值不能低于面值；即基金收益分配基准日的各类基金份额净值减去该类每单位基金份额收益分配金额后不能低于面值；

(5) 法律法规或监管机关另有规定的，从其规定。

在符合法律法规及基金合同约定，并对基金份额持有人利益无实质不利影响的前提下，基金管理人可对基金收益分配原则和支付方式进行调整，不需召开基金份额持有人大会。

7.4.4.12 外币交易

外币交易按交易发生日的即期汇率将外币金额折算为人民币入账。

以公允价值计量的外币非货币性项目，于估值日采用估值日的即期汇率折算为人民币，所产生的折算差额直接计入公允价值变动损益科目。

7.4.4.13 分部报告

本基金以内部组织结构、管理要求、内部报告制度为依据确定经营分部，以经营分部为基础确定报告分部并披露分部信息。经营分部是指本基金内同时满足下列条件的组成部分：(1) 该组成部分能够在日常活动中产生收入、发生费用；(2) 本基金的基金管理人能够定期评价该组成部分的经营成果，以决定向其配置资源、评价其业绩；(3) 本基金能够取得该组成部分的财务状况、

经营成果和现金流量等有关会计信息。如果两个或多个经营分部具有相似的经济特征，并且满足一定条件的，则合并为一个经营分部。

本基金目前以一个单一的经营分部运作，不需要披露分部信息。

7.4.4.14 其他重要的会计政策和会计估计

根据本基金的估值原则和中国证监会允许的基金行业估值实务操作，本基金确定以下类别股票投资和债券投资的公允价值时采用的估值方法及其关键假设如下：

(1) 对于证券交易所上市的股票和债券，若出现重大事项停牌或交易不活跃(包括涨跌停时的交易不活跃)等情况，本基金根据中国证监会公告[2017]13号《中国证监会关于证券投资基金估值业务的指导意见》，根据具体情况采用《关于发布中基协(AMAC)基金行业股票估值指数的通知》提供的指数收益法、市盈率法、现金流量折现法等估值技术进行估值。

(2) 对于在锁定期内的非公开发行股票、首次公开发行股票时公司股东公开发售股份、通过大宗交易取得的带限售期的股票等流通受限股票，根据中国基金业协会中基协发[2017]6号《关于发布〈证券投资基金投资流通受限股票估值指引(试行)〉的通知》之附件《证券投资基金投资流通受限股票估值指引(试行)》(以下简称“指引”)，按估值日在证券交易所上市交易的同一股票的公允价值扣除中证指数有限公司根据指引所独立提供的该流通受限股票剩余限售期对应的流动性折扣后的价值进行估值。

(3) 对于在证券交易所上市或挂牌转让的固定收益品种(可转换债券、深交所可交换债券除外)及在银行间同业市场交易的固定收益品种，根据中国证监会公告[2017]13号《中国证监会关于证券投资基金估值业务的指导意见》及《中国证券投资基金业协会估值核算工作小组关于2015年1季度固定收益品种的估值处理标准》采用估值技术确定公允价值。本基金持有的证券交易所上市或挂牌转让的固定收益品种(可转换债券、深交所可交换债券除外)，按照中证指数有限公司所独立提供的估值结果确定公允价值。本基金持有的银行间同业市场固定收益品种按照中债金融估值中心有限公司所独立提供的估值结果确定公允价值。

7.4.5 会计政策和会计估计变更以及差错更正的说明

7.4.5.1 会计政策变更的说明

本基金本报告期内无需说明的重大会计政策变更。

7.4.5.2 会计估计变更的说明

本基金本报告期末未发生会计估计变更。

7.4.5.3 差错更正的说明

本基金在本报告期间无须说明的会计差错更正。

7.4.6 税项

根据财政部、国家税务总局财税[2002]128号《关于开放式证券投资基金有关税收问题的通知》、财税[2008]1号《关于企业所得税若干优惠政策的通知》、财税[2012]85号《关于实施上市公司股息红利差别化个人所得税政策有关问题的通知》、财税[2015]101号《关于上市公司股息红利差别化个人所得税政策有关问题的通知》、财税[2016]36号《关于全面推开营业税改征增值税试点的通知》、财税[2016]46号《关于进一步明确全面推开营改增试点金融业有关政策的通知》、财税[2016]70号《关于金融机构同业往来等增值税政策的补充通知》、财税[2016]140号《关于明确金融房地产开发教育辅助服务等增值税政策的通知》、财税[2017]2号《关于资管产品增值税政策有关问题的补充通知》、财税[2017]56号《关于资管产品增值税有关问题的通知》、财税[2017]90号《关于租入固定资产进项税额抵扣等增值税政策的通知》及其他相关财税法规和实务操作，主要税项列示如下：

(1) 资管产品运营过程中发生的增值税应税行为，以资管产品管理人为增值税纳税人。资管产品管理人运营资管产品过程中发生的增值税应税行为，暂适用简易计税方法，按照3%的征收率缴纳增值税。

对证券投资基金管理人运用基金买卖股票、债券的转让收入免征增值税，对国债、地方政府债以及金融同业往来利息收入亦免征增值税。资管产品管理人运营资管产品提供的贷款服务，以产生的利息及利息性质的收入为销售额。

(2) 对基金从证券市场中取得的收入，包括买卖股票、债券的差价收入，股票的股息、红利收入，债券的利息收入及其他收入，暂不征收企业所得税。

(3) 对基金取得的企业债券利息收入，应由发行债券的企业在向基金支付利息时代扣代缴20%的个人所得税。对基金从上市公司取得的股息红利所得，持股期限在1个月以内(含1个月)的，其股息红利所得全额计入应纳税所得额；持股期限在1个月以上至1年(含1年)的，暂减按50%计入应纳税所得额；持股期限超过1年的，暂免征收个人所得税。对基金持有的上市公司限售股，解禁后取得的股息、红利收入，按照上述规定计算纳税，持股时间自解禁日起计算；解禁前取得的股息、红利收入继续暂减按50%计入应纳税所得额。上述所得统一适用20%的税率计征个人所得税。

(4) 基金卖出股票按0.1%的税率缴纳股票交易印花税，买入股票不征收股票交易印花税。

(5) 本基金的城市维护建设税、教育费附加和地方教育附加等税费按照实际缴纳增值税额的适用比例计算缴纳。

7.4.7 重要财务报表项目的说明

7.4.7.1 银行存款

单位：人民币元

项目	本期末 2021年12月31日	上年度末 2020年12月31日
活期存款	34,696,328.70	38,421,348.65
定期存款	-	-
其中：存款期限1个月以内	-	-
存款期限1-3个月	-	-
存款期限3个月以上	-	-
其他存款	-	-
合计：	34,696,328.70	38,421,348.65

7.4.7.2 交易性金融资产

单位：人民币元

项目	本期末 2021年12月31日			
	成本	公允价值	公允价值变动	
股票	226,231,105.48	222,809,749.27	-3,421,356.21	
贵金属投资-金交所黄金合约	-	-	-	
债券	交易所市场	261,187,431.79	267,582,459.17	6,395,027.38
	银行间市场	324,273,280.83	325,468,000.00	1,194,719.17
	合计	585,460,712.62	593,050,459.17	7,589,746.55
资产支持证券	-	-	-	
基金	-	-	-	
其他	-	-	-	
合计	811,691,818.10	815,860,208.44	4,168,390.34	
项目	上年度末 2020年12月31日			
	成本	公允价值	公允价值变动	
股票	196,075,091.83	223,890,374.85	27,815,283.02	
贵金属投资-金交所黄金合约	-	-	-	
债券	交易所市场	311,801,774.92	312,115,215.08	313,440.16
	银行间市场	100,853,600.00	101,273,000.00	419,400.00
	合计	412,655,374.92	413,388,215.08	732,840.16

资产支持证券	-	-	-
基金	-	-	-
其他	-	-	-
合计	608,730,466.75	637,278,589.93	28,548,123.18

7.4.7.3 衍生金融资产/负债

注：本基金本报告期末及上年度末未持有衍生金融资产/负债。

7.4.7.4 买入返售金融资产

7.4.7.4.1 各项买入返售金融资产期末余额

单位：人民币元

项目	本期末 2021年12月31日	
	账面余额	其中：买断式逆回购
交易所市场	20,000,000.00	-
银行间市场	-	-
合计	20,000,000.00	-
项目	上年度末 2020年12月31日	
	账面余额	其中：买断式逆回购
交易所市场	50,000,000.00	-
银行间市场	-	-
合计	50,000,000.00	-

7.4.7.4.2 期末买断式逆回购交易中取得的债券

注：本基金本报告期末及上年度末均无买断式逆回购交易中取得的债券。

7.4.7.5 应收利息

单位：人民币元

项目	本期末 2021年12月31日	上年度末 2020年12月31日
应收活期存款利息	1,410.59	5,566.50
应收定期存款利息	-	-
应收其他存款利息	-	-
应收结算备付金利息	12,576.49	2,644.29
应收债券利息	9,239,712.81	4,059,212.65
应收资产支持证券利息	-	-
应收买入返售证券利息	-	-
应收申购款利息	1,999.98	-
应收黄金合约拆借孳息	-	-
应收出借证券利息	-	-
其他	34.31	183.46

合计	9,255,734.18	4,067,606.90
----	--------------	--------------

注：其他为应收存出保证金利息。

7.4.7.6 其他资产

注：本基金本报告期末及上年度末均未持有其他资产。

7.4.7.7 应付交易费用

单位：人民币元

项目	本期末 2021年12月31日	上年度末 2020年12月31日
交易所市场应付交易费用	61,133.86	211,843.63
银行间市场应付交易费用	6,886.79	3,939.98
合计	68,020.65	215,783.61

7.4.7.8 其他负债

单位：人民币元

项目	本期末 2021年12月31日	上年度末 2020年12月31日
应付券商交易单元保证金	-	-
应付赎回费	710.33	5,704.77
应付证券出借违约金	-	-
预提账户维护费	9,000.00	-
预提审计费	60,000.00	50,000.00
预提信息披露费	120,000.00	70,000.00
合计	189,710.33	125,704.77

7.4.7.9 实收基金

金额单位：人民币元

长信稳健精选混合 A		
项目	本期 2021年1月1日至2021年12月31日	
	基金份额（份）	账面金额
上年度末	460,542,608.02	460,542,608.02
本期申购	387,800,411.82	387,800,411.82
本期赎回（以“-”号填列）	-359,104,425.84	-359,104,425.84
- 基金拆分/份额折算前	-	-
基金拆分/份额折算变动份额	-	-
本期申购	-	-
本期赎回（以“-”号填列）	-	-
本期末	489,238,594.00	489,238,594.00

金额单位：人民币元

长信稳健精选混合 C		
项目	本期 2021 年 1 月 1 日至 2021 年 12 月 31 日	
	基金份额（份）	账面金额
上年度末	171,327,390.59	171,327,390.59
本期申购	141,313,188.07	141,313,188.07
本期赎回（以“-”号填列）	-176,054,902.42	-176,054,902.42
- 基金拆分/份额折算前	-	-
基金拆分/份额折算变动份额	-	-
本期申购	-	-
本期赎回（以“-”号填列）	-	-
本期末	136,585,676.24	136,585,676.24

注：申购含红利再投、转换入份额，赎回含转换出份额。

7.4.7.10 未分配利润

单位：人民币元

长信稳健精选混合 A			
项目	已实现部分	未实现部分	未分配利润合计
上年度末	21,492,646.99	19,662,805.52	41,155,452.51
本期利润	63,472,445.93	-18,136,484.34	45,335,961.59
本期基金份额交易产生的变动数	3,144,200.42	3,362,882.36	6,507,082.78
其中：基金申购款	44,572,959.08	13,976,376.25	58,549,335.33
基金赎回款	-41,428,758.66	-10,613,493.89	-52,042,252.55
本期已分配利润	-	-	-
本期末	88,109,293.34	4,889,203.54	92,998,496.88

单位：人民币元

长信稳健精选混合 C			
项目	已实现部分	未实现部分	未分配利润合计
上年度末	7,663,197.14	7,305,805.63	14,969,002.77
本期利润	19,628,869.07	-6,243,248.50	13,385,620.57
本期基金份额交易产生的变动数	-3,646,735.48	307,417.27	-3,339,318.21
其中：基金申购款	13,500,414.30	6,561,202.47	20,061,616.77
基金赎回款	-17,147,149.78	-6,253,785.20	-23,400,934.98
本期已分配利润	-	-	-
本期末	23,645,330.73	1,369,974.40	25,015,305.13

7.4.7.11 存款利息收入

单位：人民币元

项目	本期 2021年1月1日至2021年 12月31日	上年度可比期间 2020年7月16日(基金合同生效 日)至2020年12月31日
活期存款利息收入	46,436.79	137,916.42
定期存款利息收入	-	370,583.33
其他存款利息收入	-	-
结算备付金利息收入	108,368.84	34,167.43
其他	13,539.64	6,356.60
合计	168,345.27	549,023.78

注：其他为保证金利息收入、申购款利息收入。

7.4.7.12 股票投资收益

7.4.7.12.1 股票投资收益——买卖股票差价收入

单位：人民币元

项目	本期 2021年1月1日至2021年 12月31日	上年度可比期间 2020年7月16日(基金合同 生效日)至2020年12月31 日
卖出股票成交总额	455,301,917.48	401,051,898.79
减：卖出股票成本总额	383,902,090.52	373,794,765.84
买卖股票差价收入	71,399,826.96	27,257,132.95

7.4.7.13 债券投资收益

7.4.7.13.1 债券投资收益项目构成

单位：人民币元

项目	本期 2021年1月1日至2021年12 月31日	上年度可比期间 2020年7月16日(基金合同生 效日)至2020年12月31日
债券投资收益——买卖债券（、债 转股及债券到期兑付）差价收入	4,277,480.72	3,098,992.68
债券投资收益——赎回差价收入	-	-
债券投资收益——申购差价收入	-	-
合计	4,277,480.72	3,098,992.68

7.4.7.13.2 债券投资收益——买卖债券差价收入

单位：人民币元

项目	本期 2021年1月1日至2021年12 月31日	上年度可比期间 2020年7月16日(基金合同生 效日)至2020年12月31日
卖出债券（、债转股及债券到期兑 付）成交总额	768,492,644.91	547,098,278.79
减：卖出债券（、债转股及债券到	752,442,255.97	540,125,225.97

期兑付) 成本总额		
减: 应收利息总额	11,772,908.22	3,874,060.14
买卖债券差价收入	4,277,480.72	3,098,992.68

7.4.7.13.3 债券投资收益——赎回差价收入

注: 本基金本报告期及上年度可比期间均无债券投资-赎回差价收入。

7.4.7.13.4 债券投资收益——申购差价收入

注: 本基金本报告期及上年度可比期间均无债券投资-申购差价收入。

7.4.7.13.5 资产支持证券投资收益

注: 本基金本报告期及上年度可比期间均无资产支持证券投资收益。

7.4.7.14 贵金属投资收益

7.4.7.14.1 贵金属投资收益项目构成

注: 本基金本报告期及上年度可比期间均未进行贵金属投资。

7.4.7.15 衍生工具收益

7.4.7.15.1 衍生工具收益——买卖权证差价收入

注: 本基金本报告期及上年度可比期间均无衍生工具收益。

7.4.7.15.2 衍生工具收益——其他投资收益

注: 本基金本报告期及上年度可比期间均无衍生工具收益。

7.4.7.16 股利收益

单位: 人民币元

项目	本期 2021年1月1日至2021年 12月31日	上年度可比期间 2020年7月16日(基金合同生效 日)至2020年12月31日
股票投资产生的股利收益	3,012,025.35	651,928.27
其中: 证券出借权益补偿收入	-	-
基金投资产生的股利收益	-	-
合计	3,012,025.35	651,928.27

7.4.7.17 公允价值变动收益

单位: 人民币元

项目名称	本期 2021年1月1日至2021年 12月31日	上年度可比期间 2020年7月16日(基金合同生效 日)至2020年12月31日

1. 交易性金融资产	-24,379,732.84	28,548,123.18
——股票投资	-31,236,639.23	27,815,283.02
——债券投资	6,856,906.39	732,840.16
——资产支持证券投资	-	-
——贵金属投资	-	-
——其他	-	-
2. 衍生工具	-	-
——权证投资	-	-
3. 其他	-	-
减：应税金融商品公允价值变动产生的预估增值税	-	-
合计	-24,379,732.84	28,548,123.18

7.4.7.18 其他收入

单位：人民币元

项目	本期	上年度可比期间
	2021年1月1日至2021年12月31日	2020年7月16日(基金合同生效日)至2020年12月31日
基金赎回费收入	491,795.51	356,381.44
转换费收入	33.08	-
合计	491,828.59	356,381.44

注：本基金对于持有期少于30日的基金份额所收取的赎回费，全额计入基金财产；对于持有期不少于30日但少于3个月的基金份额所收取的赎回费，其75%计入基金财产；对于持有期不少于3个月但少于6个月的基金份额所收取的赎回费，其50%计入基金财产；对于持有期不少于6个月的基金份额所收取的赎回费，其25%计入基金财产。

7.4.7.19 交易费用

单位：人民币元

项目	本期	上年度可比期间
	2021年1月1日至2021年12月31日	2020年7月16日(基金合同生效日)至2020年12月31日
交易所市场交易费用	1,304,197.87	1,348,035.49
银行间市场交易费用	9,200.00	4,675.00
交易基金产生的费用	-	-
其中：申购费	-	-
赎回费	-	-
合计	1,313,397.87	1,352,710.49

7.4.7.20 其他费用

单位：人民币元

项目	本期 2021 年 1 月 1 日至 2021 年 12 月 31 日	上年度可比期间 2020 年 7 月 16 日(基金合同生效 日)至 2020 年 12 月 31 日
审计费用	60,000.00	50,000.00
信息披露费	120,000.00	70,000.00
证券出借违约金	-	-
帐户维护费	45,000.00	4,500.00
其他费用	42,708.43	12,541.65
合计	267,708.43	137,041.65

注：其他费用为银行手续费及上清所查询费。

7.4.8 或有事项、资产负债表日后事项的说明

7.4.8.1 或有事项

注：截至资产负债表日，本基金无需要说明的重大或有事项。

7.4.8.2 资产负债表日后事项

注：截至本财务报告批准报出日，本基金无需要披露的资产负债表日后事项。

7.4.9 关联方关系

关联方名称	与本基金的关系
长信基金管理有限责任公司（以下简称“长信基金”）	基金管理人、注册登记机构、基金销售机构
招商银行股份有限公司（以下简称“招商银行”）	基金托管人、基金销售机构
长江证券股份有限公司（以下简称“长江证券”）	基金管理人的股东、基金销售机构
上海海欣集团股份有限公司（以下简称“海欣集团”）	基金管理人的股东
武汉钢铁有限公司（以下简称“武钢有限”）	基金管理人的股东
上海彤胜投资管理中心（有限合伙）（以下简称“彤胜投资”）	基金管理人的股东
上海彤骏投资管理中心（有限合伙）（以下简称“彤骏投资”）	基金管理人的股东
上海长江财富资产管理有限公司（以下简称“长江财富”）	基金管理人的子公司
长江期货股份有限公司（以下简称“长江期货”）	基金管理人的股东的子公司

注：以下关联交易均在正常业务范围内按一般商业条款订立。

7.4.10 本报告期及上年度可比期间的关联方交易

7.4.10.1 通过关联方交易单元进行的交易

7.4.10.1.1 股票交易

金额单位：人民币元

关联方名称	本期 2021年1月1日至2021年12月31日		上年度可比期间 2020年7月16日(基金合同生效日)至 2020年12月31日	
	成交金额	占当期股票 成交总额的 比例	成交金额	占当期股票 成交总额的 比例
长江证券	580,547,953.13	69.22%	946,370,655.11	100.00%

7.4.10.1.2 债券交易

金额单位：人民币元

关联方名称	本期 2021年1月1日至2021年12月31日		上年度可比期间 2020年7月16日(基金合同生效日)至 2020年12月31日	
	成交金额	占当期债券 成交总额的 比例	成交金额	占当期债券 成交总额的 比例
长江证券	166,269,961.57	54.69%	442,082,785.92	100.00%

7.4.10.1.3 债券回购交易

金额单位：人民币元

关联方名称	本期 2021年1月1日至2021年12月31日		上年度可比期间 2020年7月16日(基金合同生效日)至 2020年12月31日	
	回购成交金额	占当期债券 回购 成交总额的 比例	回购成交金额	占当期债券 回购 成交总额的 比例
长江证券	3,135,000,000.00	45.99%	3,970,400,000.00	100.00%

7.4.10.1.4 权证交易

注：本基金本报告期及上年度可比期间均未通过关联方交易单元进行权证交易。

7.4.10.1.5 应支付关联方的佣金

金额单位：人民币元

关联方名称	本期 2021年1月1日至2021年12月31日			
	当期 佣金	占当期佣金 总量的比例	期末应付佣金余额	占期末应付 佣金总额的 比例
长江证券	359,034.76	68.78%	15,021.61	24.57%
关联方名称	上年度可比期间 2020年7月16日(基金合同生效日)至2020年12月31日			

	当期 佣金	占当期佣金 总量的比例	期末应付佣金余额	占期末应付 佣金总额的 比例
长江证券	718,793.76	100.00%	211,843.63	100.00%

注：上述佣金参考市场价格经本基金的基金管理人与对方协商确定，以扣除由中国证券登记结算有限责任公司收取的证管费和经手费的净额列示。该类佣金协议的服务范围还包括佣金收取方为本基金提供的证券投资研究成果和市场信息服务。

7.4.10.2 关联方报酬

7.4.10.2.1 基金管理费

单位：人民币元

项目	本期 2021年1月1日至2021年12 月31日	上年度可比期间 2020年7月16日(基金合同生效日) 至2020年12月31日
当期发生的基金应支付的管理费	5,691,177.41	2,585,355.11
其中：支付销售机构的客户维护费	1,538,097.83	1,230,546.48

注：支付基金管理人长信基金的管理人报酬按前一日基金资产净值 0.80% 的年费率计提，逐日累计至每月月底，按月支付。其计算公式为：

$$\text{日管理人报酬} = \text{前一日基金资产净值} \times 0.80\% / \text{当年天数}。$$

7.4.10.2.2 基金托管费

单位：人民币元

项目	本期 2021年1月1日至2021年12 月31日	上年度可比期间 2020年7月16日(基金合同生效日) 至2020年12月31日
当期发生的基金应支付的托管费	1,422,794.35	646,338.86

注：支付基金托管人招商银行的托管费按前一日基金资产净值 0.20% 的年费率计提，逐日累计至每月月底，按月支付。其计算公式为：

$$\text{日托管费} = \text{前一日基金资产净值} \times 0.20\% / \text{当年天数}。$$

7.4.10.2.3 销售服务费

单位：人民币元

获得销售服务费的 各关联方名称	本期 2021年1月1日至2021年12月31日
	当期发生的基金应支付的销售服务费

	长信稳健精选混合 A	长信稳健精选混合 C	合计
长信基金	-	197,518.98	197,518.98
招商银行	-	186,536.24	186,536.24
合计	-	384,055.22	384,055.22
获得销售服务费的 各关联方名称	上年度可比期间 2020年7月16日(基金合同生效日)至2020年12月31日		
	当期发生的基金应支付的销售服务费		
	长信稳健精选混合 A	长信稳健精选混合 C	合计
	长信基金	-	68,060.44
招商银行	-	108,637.26	108,637.26
合计	-	176,697.70	176,697.70

注：支付基金销售机构的销售服务费按前一日 C 类基金份额的基金资产净值 0.40% 的年费率计提，逐日累计至每月月底，按月支付给长信基金，再由长信基金计算并支付给各基金销售机构。其计算公式为：

$$\text{日销售服务费} = \text{前一日 C 类基金份额的基金资产净值} \times 0.40\% / \text{当年天数}。$$

7.4.10.3 与关联方进行银行间同业市场的债券(含回购)交易

单位：人民币元

本期 2021年1月1日至2021年12月31日						
银行间市场交易 的各关联方名称	债券交易金额		基金逆回购		基金正回购	
	基金买入	基金卖出	交易金额	利息收入	交易金额	利息支出
招商银行	-	-	-	-	205,485,000.00	163,759.70
上年度可比期间 2020年7月16日(基金合同生效日)至2020年12月31日						
银行间市场交易 的各关联方名称	债券交易金额		基金逆回购		基金正回购	
	基金买入	基金卖出	交易金额	利息收入	交易金额	利息支出
招商银行	-	-	-	-	-	-

7.4.10.4 报告期内转融通证券出借业务发生重大关联交易事项的说明

7.4.10.4.1 与关联方通过约定申报方式进行的适用固定期限费率的证券出借业务的情况

注：本基金本报告期及上年度可比期间均未与关联方通过约定申报方式进行适用固定期限费率的证券出借业务。

7.4.10.4.2 与关联方通过约定申报方式进行的适用市场化期限费率的证券出借业务的情况

注：本基金本报告期及上年度可比期间均未与关联方通过约定申报方式进行适用市场化期限费率的证券出借业务。

7.4.10.5 各关联方投资本基金的情况

7.4.10.5.1 报告期内基金管理人运用自有资金投资本基金的情况

注：基金管理人在本报告期及上年度可比期间均未运用自有资金投资本基金。

7.4.10.5.2 报告期末除基金管理人之外的其他关联方投资本基金的情况

份额单位：份

长信稳健精选混合 A				
关联方名称	本期末 2021 年 12 月 31 日		上年度末 2020 年 12 月 31 日	
	持有的 基金份额	持有的基金份额 占基金总份额的 比例	持有的 基金份额	持有的基金份额 占基金总份额的 比例
长江财富	9,999,000.00	1.60%	9,999,000.00	1.58%

份额单位：份

长信稳健精选混合 C				
关联方名称	本期末 2021 年 12 月 31 日		上年度末 2020 年 12 月 31 日	
	持有的 基金份额	持有的基金份额 占基金总份额的 比例	持有的 基金份额	持有的基金份额 占基金总份额的 比例
长江财富	24,388,372.49	3.90%	10,000,000.00	1.58%

注：除基金管理人之外的其他关联方投资本基金费率按本基金招募说明书公布的费率执行。

7.4.10.6 由关联方保管的银行存款余额及当期产生的利息收入

单位：人民币元

关联方名称	本期 2021 年 1 月 1 日至 2021 年 12 月 31 日		上年度可比期间 2020 年 7 月 16 日(基金合同生效日) 至 2020 年 12 月 31 日	
	期末余额	当期利息收入	期末余额	当期利息收入
招商银行	34,696,328.70	46,436.79	38,421,348.65	137,916.42

注：本基金用于证券交易结算的资金通过本基金托管人的基金托管结算资金专用存款账户转存于中国证券登记结算有限责任公司，按银行同业利率计息。于 2021 年 12 月 31 日的相关余额在资产负债表中的“结算备付金”科目中单独列示（2020 年 12 月 31 日：同）。

7.4.10.7 本基金在承销期内参与关联方承销证券的情况

注：本基金在本报告期及上年度可比期间均未在承销期内购入过由关联方承销的证券。

7.4.10.8 其他关联交易事项的说明

注：本基金本报告期内及上年度可比期间无须作说明的其他关联交易事项。

7.4.11 利润分配情况

注：本基金本报告期末未进行利润分配。

7.4.12 期末（2021 年 12 月 31 日）本基金持有的流通受限证券**7.4.12.1 因认购新发/增发证券而于期末持有的流通受限证券**

金额单位：人民币元

7.4.12.1.1 受限证券类别：股票										
证券代码	证券名称	成功认购日	可流通日	流通受限类型	认购价格	期末估值单价	数量 (单位:股)	期末成本总额	期末估值总额	备注
601728	中国电信	2021年8月11日	2022年2月21日	新股流通受限	4.53	4.27	394,011	1,784,869.83	1,682,426.97	-
688032	禾迈股份	2021年12月13日	2022年6月20日	新股流通受限	557.80	650.66	784	437,315.20	510,117.44	-
688262	国芯科技	2021年12月28日	2022年1月6日	认购新发证券	41.98	41.98	7,129	299,275.42	299,275.42	-
688793	倍轻松	2021年7月7日	2022年1月17日	新股流通受限	27.40	101.73	1,454	39,839.60	147,915.42	-
688091	上海谊众	2021年9月1日	2022年3月9日	新股流通受限	38.10	42.81	3,294	125,501.40	141,016.14	-
688227	品高股份	2021年12月23日	2022年6月30日	新股流通受限	37.09	30.76	4,164	154,442.76	128,084.64	-

688768	容知日新	2021年7月16日	2022年1月26日	新股受限	18.23	108.54	907	16,534.61	98,445.78	-
301136	招标股份	2021年12月31日	2022年1月11日	认购新发证券	10.52	10.52	7,172	75,449.44	75,449.44	-
301050	雷电微力	2021年8月17日	2022年2月24日	新股受限	60.64	234.74	233	14,129.12	54,694.42	-
301177	迪阿股份	2021年12月8日	2022年6月15日	新股受限	116.88	116.08	363	42,427.44	42,137.04	-
301035	润丰股份	2021年7月21日	2022年1月28日	新股受限	22.04	56.28	644	14,193.76	36,244.32	-
301090	华润材料	2021年10月19日	2022年4月26日	新股受限	10.45	11.22	2,764	28,883.80	31,012.08	-
301039	中集车辆	2021年7月1日	2022年1月10日	新股受限	6.96	12.51	2,064	14,365.44	25,820.64	-
301189	奥尼电子	2021年12月21日	2022年6月28日	新股受限	66.18	56.62	435	28,788.30	24,629.70	-
301166	优宁维	2021年12月21日	2022年6月28日	新股受限	86.06	94.50	253	21,773.18	23,908.50	-
301069	凯盛新材	2021年9月16日	2022年3月28日	新股受限	5.17	44.21	539	2,786.63	23,829.19	-
301096	百诚医药	2021年12月13日	2022年6月20日	新股受限	79.60	78.53	262	20,855.20	20,574.86	-

301093	华兰股份	2021年10月21日	2022年5月5日	新股受限	58.08	49.85	409	23,754.72	20,388.65	-
301018	申菱环境	2021年6月28日	2022年1月7日	新股受限	8.29	26.06	782	6,482.78	20,378.92	-
301149	隆华新材	2021年11月3日	2022年5月10日	新股受限	10.07	16.76	1,214	12,224.98	20,346.64	-
301082	久盛电气	2021年10月14日	2022年4月27日	新股受限	15.48	21.53	915	14,164.20	19,699.95	-
300994	久祺股份	2021年8月2日	2022年2月14日	新股受限	11.90	45.45	420	4,998.00	19,089.00	-
301100	风光股份	2021年12月10日	2022年6月17日	新股受限	27.81	31.14	599	16,658.19	18,652.86	-
301060	兰卫医学	2021年9月6日	2022年3月14日	新股受限	4.17	30.94	587	2,447.79	18,161.78	-
301168	通灵股份	2021年12月2日	2022年6月10日	新股受限	39.08	52.13	329	12,857.32	17,150.77	-
301091	深城交	2021年10月20日	2022年4月29日	新股受限	36.50	31.31	524	19,126.00	16,406.44	-
301101	明月镜片	2021年12月9日	2022年6月16日	新股受限	26.91	43.36	371	9,983.61	16,086.56	-
301190	善水科技	2021年12月17日	2022年6月24日	新股受限	27.85	27.46	575	16,013.75	15,789.50	-

301108	洁雅股份	2021年11月25日	2022年6月6日	新股受限	57.27	53.71	280	16,035.60	15,038.80	-
301179	泽宇智能	2021年12月1日	2022年6月8日	新股受限	43.99	50.77	295	12,977.05	14,977.15	-
301089	拓新药业	2021年10月20日	2022年4月27日	新股受限	19.11	67.93	220	4,204.20	14,944.60	-
301088	戎美股份	2021年10月19日	2022年4月28日	新股受限	33.16	24.67	587	19,464.92	14,481.29	-
301046	能辉科技	2021年8月10日	2022年2月17日	新股受限	8.34	48.99	290	2,418.60	14,207.10	-
301111	粤万年青	2021年11月30日	2022年6月7日	新股受限	10.48	36.68	379	3,971.92	13,901.72	-
301188	力诺特玻	2021年11月4日	2022年5月11日	新股受限	13.00	20.48	647	8,411.00	13,250.56	-
301199	迈赫股份	2021年11月30日	2022年6月7日	新股受限	29.28	32.00	402	11,770.56	12,864.00	-
301020	密封科技	2021年6月28日	2022年1月6日	新股受限	10.64	30.44	421	4,479.44	12,815.24	-
301138	华研精机	2021年12月8日	2022年6月15日	新股受限	26.17	44.86	285	7,458.45	12,785.10	-
301026	浩通科技	2021年7月8日	2022年1月17日	新股受限	18.03	62.73	203	3,660.09	12,734.19	-

301021	英诺激光	2021年6月28日	2022年1月6日	新受限	9.46	41.43	290	2,743.40	12,014.70	-
301092	争光股份	2021年10月21日	2022年5月5日	新受限	36.31	35.52	323	11,728.13	11,472.96	-
301048	金鹰重工	2021年8月11日	2022年2月28日	新受限	4.13	12.96	843	3,481.59	10,925.28	-
301028	东亚机械	2021年7月12日	2022年1月20日	新受限	5.31	13.50	733	3,892.23	9,895.50	-
301040	中环海陆	2021年7月26日	2022年2月7日	新受限	13.57	38.51	241	3,270.37	9,280.91	-
301078	孩子王	2021年9月30日	2022年4月14日	新受限	5.77	12.14	756	4,362.12	9,177.84	-
301182	凯旺科技	2021年12月16日	2022年6月23日	新受限	27.12	30.58	294	7,973.28	8,990.52	-
301062	上海艾录	2021年9月7日	2022年3月14日	新受限	3.31	17.01	523	1,731.13	8,896.23	-
301193	家联科技	2021年12月2日	2022年6月9日	新受限	30.73	29.14	297	9,126.81	8,654.58	-
301052	果麦文化	2021年8月23日	2022年2月28日	新受限	8.11	33.64	252	2,043.72	8,477.28	-
301025	读客文化	2021年7月6日	2022年1月24日	新受限	1.55	20.88	403	624.65	8,414.64	-

301066	万事利	2021 年 9 月 13 日	2022 年 3 月 22 日	新 股 流 通 受 限	5.24	22.84	344	1,802.56	7,856.96	-
300814	中富电 路	2021 年 8 月 4 日	2022 年 2 月 14 日	新 股 流 通 受 限	8.40	23.88	328	2,755.20	7,832.64	-
301055	张小泉	2021 年 8 月 26 日	2022 年 3 月 7 日	新 股 流 通 受 限	6.90	21.78	355	2,449.50	7,731.90	-
301198	喜悦智 行	2021 年 11 月 25 日	2022 年 6 月 2 日	新 股 流 通 受 限	21.76	29.20	262	5,701.12	7,650.40	-
301030	仕净科 技	2021 年 7 月 15 日	2022 年 1 月 24 日	新 股 流 通 受 限	6.10	31.52	242	1,476.20	7,627.84	-
301033	迈普医 学	2021 年 7 月 15 日	2022 年 1 月 26 日	新 股 流 通 受 限	15.14	59.97	108	1,635.12	6,476.76	-
301049	超越科 技	2021 年 8 月 17 日	2022 年 2 月 24 日	新 股 流 通 受 限	19.34	32.92	196	3,790.64	6,452.32	-
301032	新柴股 份	2021 年 7 月 15 日	2022 年 1 月 24 日	新 股 流 通 受 限	4.97	12.51	513	2,549.61	6,417.63	-
301056	森赫股 份	2021 年 8 月 27 日	2022 年 3 月 7 日	新 股 流 通 受 限	3.93	11.09	572	2,247.96	6,343.48	-
301036	双乐股 份	2021 年 7 月 21 日	2022 年 2 月 16 日	新 股 流 通 受 限	23.38	29.93	205	4,792.90	6,135.65	-
301041	金百泽	2021 年 8 月 2 日	2022 年 2 月 11 日	新 股 流 通 受 限	7.31	28.21	215	1,571.65	6,065.15	-

301072	中捷精工	2021年9月22日	2022年3月29日	新股受限	7.46	33.41	181	1,350.26	6,047.21	-
301083	百胜智能	2021年10月13日	2022年4月21日	新股受限	9.08	14.21	416	3,777.28	5,911.36	-
300854	中兰环保	2021年9月8日	2022年3月16日	新股受限	9.96	27.29	203	2,021.88	5,539.87	-
301063	海锅股份	2021年9月9日	2022年3月24日	新股受限	17.40	36.11	153	2,662.20	5,524.83	-
001234	泰慕士	2021年12月31日	2022年1月11日	认购新发证券	16.53	16.53	333	5,504.49	5,504.49	-
301038	深水规院	2021年7月22日	2022年2月7日	新股受限	6.68	20.23	266	1,776.88	5,381.18	-
301059	金三江	2021年9月3日	2022年3月14日	新股受限	8.09	19.30	259	2,095.31	4,998.70	-
301027	华蓝集团	2021年7月8日	2022年1月19日	新股受限	11.45	16.65	286	3,274.70	4,761.90	-
301037	保立佳	2021年7月21日	2022年2月7日	新股受限	14.82	24.26	193	2,860.26	4,682.18	-
301073	君亭酒店	2021年9月22日	2022年3月30日	新股受限	12.24	32.00	144	1,762.56	4,608.00	-
301053	远信工业	2021年8月25日	2022年3月1日	新股受限	11.87	28.78	155	1,839.85	4,460.90	-

301057	汇隆新材	2021年8月31日	2022年3月9日	新股受限	8.03	19.02	218	1,750.54	4,146.36	-
301068	大地海洋	2021年9月16日	2022年3月28日	新股受限	13.98	28.38	144	2,013.12	4,086.72	-
301079	邵阳液压	2021年10月11日	2022年4月19日	新股受限	11.92	24.82	140	1,668.80	3,474.80	-

7.4.12.1.2 受限证券类别：债券

证券代码	证券名称	成功认购日	可流通日	流通受限类型	认购价格	期末估值单价	数量 (单位: 张)	期末成本总额	期末估值总额	备注
113052	兴业转债	2021年12月29日	2022年1月14日	认购新发证券	100.00	100.00	6,310	631,000.00	631,000.00	-

注：以上“可流通日”是根据上市公司公告估算的流通日期，最终日期以上市公司公告为准。

7.4.12.2 期末持有的暂时停牌等流通受限股票

注：本基金本报告期末未持有暂时停牌等流通受限股票。

7.4.12.3 期末债券正回购交易中作为抵押的债券

7.4.12.3.1 银行间市场债券正回购

截至本报告期末 2021 年 12 月 31 日止，本基金从事银行间市场债券正回购交易形成的卖出回购证券款余额 107,069,519.39 元，是以如下债券作为质押：

金额单位：人民币元

债券代码	债券名称	回购到期日	期末估值单价	数量（张）	期末估值总额
210312	21 进出 12	2022 年 1 月 11 日	100.77	400,000	40,308,000.00
210004	21 付息国 债 04	2022 年 1 月 11 日	100.93	400,000	40,372,000.00
101900717	19 乌高新 MTN001	2022 年 1 月 5 日	100.89	25,000	2,522,250.00
210215	21 国开 15	2022 年 1 月 11 日	100.32	306,000	30,697,920.00
合计				1,131,000	113,900,170.00

7.4.12.3.2 交易所市场债券正回购

截至本报告期末，本基金从事证券交易所债券正回购交易形成的卖出回购证券款余额人民币 10,000,000.00 元，于 2022 年 1 月 5 日到期。该类交易要求本基金在回购期内持有的证券交易所交易的债券和/或在新质押式回购下转入质押库的债券，按证券交易所规定的比例折算为标准券后，不低于债券回购交易的余额。

7.4.12.4 期末参与转融通证券出借业务的证券

注：本基金本报告期末无参与转融通证券出借业务的融出证券。

7.4.13 金融工具风险及管理

7.4.13.1 风险管理政策和组织架构

本基金在日常活动中面临各种金融工具的风险，主要包括：信用风险、流动性风险和市场风险。

本基金在下文主要论述上述风险敞口及其形成原因、风险管理目标、政策和过程以及计量风险的方法等。

本基金的基金管理人从事风险管理的目标是使本基金在风险和收益之间取得适当的平衡，以实现“风险和收益相匹配”的风险收益目标。基于该风险管理目标，本基金的基金管理人已制定了政策和程序来辨别和分析这些风险，设定适当的风险限额并设计相应的内部控制程序，通过可靠的管理及信息系统持续监控上述各类风险。

本基金管理人奉行全面风险管理体系理念，建立了以风险控制委员会为核心的、由督察长、监察稽核部和相关业务部门构成的风险管理架构体系。在董事会下设立风险控制委员会，负责对公司经营管理和基金业务运作的合法性、合规性进行全面的检查和评估等；在管理层层面设立内部控制委员会，主要职责是讨论审议公司内部控制制度及针对公司在经营管理和投资组合运作中的风险进行识别、评估并研究制订有效的防范措施；在业务操作层面风险管理职责主要由监察稽核部负责协调并与各部门合作完成运作风险管理工作，战略与产品研发部负责进行投资风险分析与绩效评估。监察稽核部向督察长负责，并向总经理汇报日常行政事务。

7.4.13.2 信用风险

信用风险是指基金在交易过程中因交易对手未履行合约责任，或者基金所投资证券之发行人出现违约、拒绝支付到期本息等情况，导致基金资产损失和收益变化的风险。本基金的银行存款存放在本基金的托管人招商银行股份有限公司，与该银行存款相关的信用风险不重大。

本基金的基金管理人建立了信用风险管理流程，本基金投资于具有良好信用等级的证券，且通过分散化投资以分散信用风险。本基金投资于一家公司发行的证券市值不超过基金资产净值的 10%，且本基金与由本基金管理人管理的其他基金共同持有一家公司的证券，不得超过该证券的 10%。

本基金在交易所进行的交易均与中国证券登记结算有限责任公司完成证券交收和款项清算，因此违约风险发生的可能性很小；本基金在进行银行间同业市场交易前均对交易对手进行信用评估并采用券款对付交割方式以控制相应的信用风险。

7.4.13.2.1 按短期信用评级列示的债券投资

单位：人民币元

短期信用评级	本期末 2021 年 12 月 31 日	上年度末 2020 年 12 月 31 日
A-1	0.00	0.00
A-1 以下	0.00	0.00
未评级	50,015,000.00	59,922,000.00
合计	50,015,000.00	59,922,000.00

注：未评级债券为国债、央行票据、政策性金融债及超短期融资券等无信用评级债券。

7.4.13.2.2 按短期信用评级列示的资产支持证券投资

注：本基金本报告期末及上年度末无按短期信用评级列示的资产支持证券投资。

7.4.13.2.3 按短期信用评级列示的同业存单投资

注：本基金本报告期末及上年度末无按短期信用评级列示的同业存单投资。

7.4.13.2.4 按长期信用评级列示的债券投资

单位：人民币元

长期信用评级	本期末 2021 年 12 月 31 日	上年度末 2020 年 12 月 31 日
AAA	164,839,109.67	201,504,051.42
AAA 以下	97,790,849.50	50,689,163.66
未评级	280,405,500.00	101,273,000.00
合计	543,035,459.17	353,466,215.08

注：未评级债券为国债、央行票据及政策性金融债等无信用评级债券。

7.4.13.2.5 按长期信用评级列示的资产支持证券投资

注：本基金本报告期末及上年度末无按长期信用评级列示的资产支持证券投资。

7.4.13.2.6 按长期信用评级列示的同业存单投资

注：本基金本报告期末及上年度末无按长期信用评级列示的同业存单投资。

7.4.13.3 流动性风险

流动性风险是指基金管理人未能以合理价格及时变现基金资产以支付投资者赎回款项的风险。本基金流动性风险来源于开放式基金每日兑付赎回资金的流动性风险，以及因部分投资品种交易不活跃而出现的变现风险和因投资集中而无法在市场出现剧烈波动的情况下以合理价格变现投资的风险。

7.4.13.3.1 报告期内本基金组合资产的流动性风险分析

本基金的基金管理人严格按照《公开募集证券投资基金运作管理办法》及《公开募集开放式证券投资基金流动性风险管理规定》等有关法规的要求建立健全开放式基金流动性风险管理的内部控制体系，审慎评估各类资产的流动性，针对性制定流动性风险管理措施，对本基金组合资产的流动性风险进行管理。本基金坚持组合管理、分散投资的原则开展投资活动，所持证券均在证券交易所或银行间同业市场交易，并严格遵守基金管理人流动性相关交易限制。

本基金主要投资于基金合同约定的具有良好流动性的金融工具，基金管理人流动性指标进行持续的监测和分析，定期开展压力测试，评估在不同的压力情境下资产变现情况的变化。

基金管理人持续监测本基金开放期内的赎回情况，当市场环境或投资者结构发生变化时，及时调整投资组合资产结构及比例，保持基金资产可变现规模和期限与负债赎回规模和期限的匹配。

同时，针对兑付赎回资金的流动性风险，基金管理人在基金合同中约定了巨额赎回条款，制定了发生巨额赎回时资金的处理模式，控制因开放模式而产生的流动性风险。

7.4.13.4 市场风险

市场风险是指基金所持金融工具的公允价值或未来现金流量因所处市场各类价格因素的变动而发生波动的风险，包括利率风险、外汇风险和其他价格风险。

7.4.13.4.1 利率风险

利率风险是指金融工具的公允价值或现金流量受市场利率变动而发生波动的风险。本基金的生息资产主要为银行存款、结算备付金、存出保证金及债券投资等。

7.4.13.4.1.1 利率风险敞口

单位：人民币元

本期末 2021年 12月31 日	6个月以内	6个月-1年	1-5年	5年以上	不计息	合计
资产						
银行存款	34,696,328.70	-	-	-	-	34,696,328.70

结算备付金	19,877,300.74	-	-	-	-	19,877,300.74
存出保证金	109,117.74	-	-	-	-	109,117.74
交易性金融资产	85,987,922.58	29,845,000.00	280,558,179.59	196,659,357.00	222,809,749.27	815,860,208.44
买入返售金融资产	20,000,000.00	-	-	-	-	20,000,000.00
应收证券清算款	-	-	-	-	1,561,026.54	1,561,026.54
应收利息	-	-	-	-	9,255,734.18	9,255,734.18
应收申购款	-	-	-	-	53,810.15	53,810.15
资产总计	160,670,669.76	29,845,000.00	280,558,179.59	196,659,357.00	233,680,320.14	901,413,526.49
负债						
卖出回购金融资产款	117,069,519.39	-	-	-	-	117,069,519.39
应付证券清算款	-	-	-	-	38,392,059.32	38,392,059.32
应付赎回款	-	-	-	-	1,192,820.65	1,192,820.65
应付管理人报酬	-	-	-	-	439,927.29	439,927.29
应付托管费	-	-	-	-	109,981.82	109,981.82
应付销售服务费	-	-	-	-	54,631.89	54,631.89
应付交易费用	-	-	-	-	68,020.65	68,020.65
应付利息	-	-	-	-	43,167.04	43,167.04
应交税费	-	-	-	-	15,615.86	15,615.86
其他负债	-	-	-	-	189,710.33	189,710.33
负债总计	117,069,519.39	-	-	-	40,505,934.85	157,575,454.24
利率敏感度缺口	43,601,150.37	29,845,000.00	280,558,179.59	196,659,357.00	193,174,385.29	743,838,072.25
上年度末 2020年 12月31 日	6个月以内	6个月-1年	1-5年	5年以上	不计息	合计
资产						
银行存款	38,421,348.65	-	-	-	-	38,421,348.65
结算备付金	9,480,059.11	-	-	-	-	9,480,059.11

存出保证金	1,082,185.87	-	-	-	-	1,082,185.87
交易性金融资产	40,089,599.20	162,745,615.88	109,280,000.00	101,273,000.00	223,890,374.85	637,278,589.93
买入返售金融资产	50,000,000.00	-	-	-	-	50,000,000.00
应收证券清算款	-	-	-	-	27,190,061.54	27,190,061.54
应收利息	-	-	-	-	4,067,606.90	4,067,606.90
应收申购款	-	-	-	-	349,591.05	349,591.05
资产总计	139,073,192.83	162,745,615.88	109,280,000.00	101,273,000.00	255,497,634.34	767,869,443.05
负债						
卖出回购金融资产款	20,000,000.00	-	-	-	-	20,000,000.00
应付证券清算款	-	-	-	-	54,159,538.63	54,159,538.63
应付赎回款	-	-	-	-	4,673,887.65	4,673,887.65
应付管理人报酬	-	-	-	-	493,169.93	493,169.93
应付托管费	-	-	-	-	123,292.49	123,292.49
应付销售服务费	-	-	-	-	75,487.83	75,487.83
应付交易费用	-	-	-	-	215,783.61	215,783.61
应付利息	-	-	-	-	-18,080.13	-18,080.13
应交税费	-	-	-	-	26,204.38	26,204.38
其他负债	-	-	-	-	125,704.77	125,704.77
负债总计	20,000,000.00	-	-	-	59,874,989.16	79,874,989.16
利率敏感度缺口	119,073,192.83	162,745,615.88	109,280,000.00	101,273,000.00	195,622,645.18	687,994,453.89

注：表中所示为本基金资产及交易形成负债的公允价值，并按照合约规定的利率重新定价日或到期日孰早者进行了分类。

7.4.13.4.1.2 利率风险的敏感性分析

假设	除市场利率以外的其他市场变量保持不变		
分析	相关风险变量的变动	对资产负债表日基金资产净值的影响金额（单位：人民币元）	
		本期末（2021年12月31日）	上年度末（2020年12月31日）
	市场利率下降 27 个	5,784,878.74	3,890,794.70

	基点		
	市场利率上升 27 个基点	-5,784,878.74	-3,890,794.70

7.4.13.4.2 外汇风险

外汇风险是指金融工具的公允价值或未来现金流量因外汇汇率变动而发生波动的风险。本基金持有以非记账本位币人民币计价的资产和负债，因此存在相应的外汇风险。本基金的基金管理人每日对本基金的外汇头寸进行监控。

7.4.13.4.2.1 外汇风险敞口

单位：人民币元

项目	本期末			
	2021 年 12 月 31 日			
	美元 折合人民币	港币 折合人民币	其他币种 折合人民币	合计
以外币计价的资产				
交易性金融资产	-	82,342,253.84	-	82,342,253.84
应收股利	-	-	-	-
资产合计	-	82,342,253.84	-	82,342,253.84
以外币计价的负债				
负债合计	-	-	-	-
资产负债表外汇风险敞口净额	-	82,342,253.84	-	82,342,253.84
项目	上年度末			
	2020 年 12 月 31 日			
	美元 折合人民币	港币 折合人民币	其他币种 折合人民币	合计
以外币计价的资产				
交易性金融资产	-	82,388,392.09	-	82,388,392.09
应收股利	-	-	-	-
资产合计	-	82,388,392.09	-	82,388,392.09
以外币计价的负债				

负债合计	-	-	-	-
资产负债表外汇风险敞口净额	-	82,388,392.09	-	82,388,392.09

7.4.13.4.2 外汇风险的敏感性分析

假设	假设本基金的单一外币汇率变化 5%，其他变量不变		
分析	相关风险变量的变动	对资产负债表日基金资产净值的影响金额（单位：人民币元）	
		本期末（2021 年 12 月 31 日）	上年度末（2020 年 12 月 31 日）
	港币相对人民币升值 5%	4,117,112.69	4,119,419.60
	港币相对人民币贬值 5%	-4,117,112.69	-4,119,419.60

7.4.13.4.3 其他价格风险

其他价格风险是指基金所持金融工具的公允价值或未来现金流量因除市场利率和外汇汇率以外的市场价格因素变动而发生波动的风险。本基金主要投资于证券交易所上市的股票和债券以及银行间同业市场交易的债券，所面临的最大其他价格风险由所持有的金融工具的公允价值决定。本基金通过投资组合的分散化降低其他价格风险，并且定期运用多种定量方法对基金进行风险度量，包括 VaR(Value at Risk)等指标来测试本基金面临的潜在价格风险，及时可靠地对风险进行跟踪和控制。

于 12 月 31 日，本基金面临的其他市场价格风险列示如下：

7.4.13.4.3.1 其他价格风险敞口

金额单位：人民币元

项目	本期末 2021 年 12 月 31 日		上年度末 2020 年 12 月 31 日	
	公允价值	占基金资产净值比例（%）	公允价值	占基金资产净值比例（%）
交易性金融资产—股票投资	222,809,749.27	29.95	223,890,374.85	32.54
交易性金融资产—基金投资	-	-	-	-
交易性金融资产—债券投资	593,050,459.17	79.73	413,388,215.08	60.09
交易性金融资产—贵金属投资	-	-	-	-
衍生金融资产—权证投资	-	-	-	-
其他	-	-	-	-
合计	815,860,208.44	109.68	637,278,589.93	92.63

7.4.13.4.3.2 其他价格风险的敏感性分析

假设	在 95%的置信区间内，基金资产组合的市场价格风险		
分析	相关风险变量的变动	对资产负债表日基金资产净值的影响金额（单位：人民币元）	
		本期末（2021 年 12 月 31 日）	上年度末（2020 年 12 月 31 日）
	VaR 值为 1.00%（2020 年 12 月 31 日 VaR 值为 1.66%）	-7,411,612.27	-11,410,156.31

注：上述风险价值 VaR 的分析是基于资产负债表日所持证券过去一年市场价格波动情况而有可能发生的最大损失，且此变动适用于本基金所有的衍生金融工具及非衍生金融工具。取 95%的置信度是基于本基金所持有的金融工具风险度量的要求。2020 年的分析同样基于该假设。

7.4.14 有助于理解和分析会计报表需要说明的其他事项

7.4.14.1 公允价值

金融工具公允价值计量的方法：

公允价值计量结果所属的层次，由对公允价值计量整体而言具有重要意义的输入值所属的最低层次决定：

第一层次：相同资产或负债在活跃市场上未经调整的报价。

第二层次：除第一层次输入值外相关资产或负债直接或间接可观察的输入值。

第三层次：相关资产或负债的不可观察输入值。

7.4.14.1.1 不以公允价值计量的金融工具

不以公允价值计量的金融资产和负债主要包括贷款和应收款项以及其他金融负债，其因剩余期限不长，公允价值与账面价值相若。

7.4.14.1.2 持续的以公允价值计量的金融工具

7.4.14.1.2.1 各层次金融工具公允价值

于 2021 年 12 月 31 日，本基金持有的以公允价值计量且其变动计入当期损益的金融资产中属于第一层次的余额为人民币 275,410,555.95 元，属于第二层次的余额为人民币 536,858,229.35 元，属于第三层次的余额为人民币 3,591,423.14 元（2020 年 12 月 31 日：第一层次 283,130,190.46 元，第二层次 351,102,525.41 元，第三层次 3,045,874.06 元）。

7.4.14.1.2.2 公允价值所属层次间的重大变动

本基金以导致各层次之间转换的事项发生日为确认各层次之间转换的时点。

对于证券交易所上市的股票和债券，若出现重大事项停牌、交易不活跃(包括涨跌停时的交易不活跃)、或属于非公开发行等情况，本基金不会于停牌日至交易恢复活跃日期间、交易不活跃期间及限售期间将相关股票和债券的公允价值列入第一层次；并根据估值调整中采用的不可观察输入值对于公允价值的影响程度，确定相关股票和可转换债券公允价值应属第二层次或第三层次。

7.4.14.1.2.3 第三层次公允价值余额和本期变动金额

上年度末余额为人民币 3,045,874.06 元，本期转入第三层次金额为人民币 0.00 元，转出第三层次金额为人民币 2,475,719.86 元，当期计入损益的利得或损失总额为人民币-69,604.03 元，本期购买金额为人民币 3,090,872.97 元，出售金额为人民币 0.00 元，本期末余额为人民币 3,591,423.14 元，本期末持有的资产计入损益的当期未实现利得或损失的变动金额为人民币 500,550.17 元。

于 2021 年 12 月 31 日，上述第三层次金融工具均为股票投资，公允价值为 3,591,423.14 元，采用平均价格亚式期权模型进行估值，不可观察输入值为预期波动率，与公允价值之间为负相关关系。

7.4.14.1.3 非持续的以公允价值计量的金融工具

于 2021 年 12 月 31 日，本基金未持有非持续的以公允价值计量的金融资产(2020 年 12 月 31 日：同)。

7.4.14.2 承诺事项

截至资产负债表日，本基金无需要说明的承诺事项。

7.4.14.3 其他事项

根据财政部发布的《企业会计准则第 22 号—金融工具确认和计量》、《企业会计准则第 23 号—金融资产转移》、《企业会计准则第 24 号—套期会计》和《企业会计准则第 37 号—金融工具列报》(以下合称“新金融工具准则”)相关衔接规定，以及财政部、银保监会于 2020 年 12 月 30 日发布的《关于进一步贯彻落实新金融工具相关会计准则的通知》，公募证券投资基金应当自 2022 年 1 月 1 日起执行新金融工具准则。截至 2021 年 12 月 31 日，本基金已完成了执行新金融工具准则对财务报表潜在影响的评估。鉴于本基金业务的性质，新金融工具准则预期不会对本基金的财务状况和经营成果产生重大影响。

本基金将自 2022 年 1 月 1 日起追溯执行相关新规定，并采用准则允许的实务简便方法，调整期初所有者权益，2021 年的比较数据将不作重述。

除公允价值和执行新金融工具准则外，截至资产负债表日本基金无需要说明的其他重要事项。

§8 投资组合报告

8.1 期末基金资产组合情况

金额单位：人民币元

序号	项目	金额	占基金总资产的比例 (%)
1	权益投资	222,809,749.27	24.72
	其中：股票	222,809,749.27	24.72
2	基金投资	-	-
3	固定收益投资	593,050,459.17	65.79
	其中：债券	593,050,459.17	65.79
	资产支持证券	-	-
4	贵金属投资	-	-
5	金融衍生品投资	-	-
6	买入返售金融资产	20,000,000.00	2.22
	其中：买断式回购的买入返售金融资产	-	-
7	银行存款和结算备付金合计	54,573,629.44	6.05
8	其他各项资产	10,979,688.61	1.22
9	合计	901,413,526.49	100.00

注：本基金本报告期末通过港股通交易机制投资的港股公允价值为 82,342,253.84 元，占资产净值比例 11.07%。基金本报告期末未参与转融通证券出借业务。

8.2 期末按行业分类的股票投资组合

8.2.1 报告期末按行业分类的境内股票投资组合

金额单位：人民币元

代码	行业类别	公允价值	占基金资产净值比例 (%)
A	农、林、牧、渔业	-	-
B	采矿业	4,584,000.00	0.62
C	制造业	99,444,721.87	13.37
D	电力、热力、燃气及水生产和供应业	-	-
E	建筑业	4,713.80	0.00
F	批发和零售业	89,704.67	0.01
G	交通运输、仓储和邮政业	-	-
H	住宿和餐饮业	4,608.00	0.00
I	信息传输、软件和信息技术服务业	14,713,426.56	1.98
J	金融业	12,473,800.00	1.68
K	房地产业	3,224,800.00	0.43
L	租赁和商务服务业	1,128,000.00	0.15

M	科学研究和技术服务业	136,780.92	0.02
N	水利、环境和公共设施管理业	4,627,885.91	0.62
O	居民服务、修理和其他服务业	-	-
P	教育	-	-
Q	卫生和社会工作	18,161.78	0.00
R	文化、体育和娱乐业	16,891.92	0.00
S	综合	-	-
	合计	140,467,495.43	18.88

8.2.2 报告期末按行业分类的港股通投资股票投资组合

行业类别	公允价值（人民币）	占基金资产净值比例（%）
A 基础材料	1,816,788.96	0.24
B 消费者非必需品	15,125,600.00	2.03
C 消费者常用品	6,750,514.40	0.91
D 能源	1,969,598.40	0.26
E 金融	14,514,811.92	1.95
F 医疗保健	-	-
G 工业	-	-
H 信息技术	16,576,022.40	2.23
I 电信服务	25,588,917.76	3.44
J 公用事业	-	-
K 房地产	-	-
合计	82,342,253.84	11.07

8.3 期末按公允价值占基金资产净值比例大小排序的所有股票投资明细

金额单位：人民币元

序号	股票代码	股票名称	数量（股）	公允价值	占基金资产净值比例（%）
1	00700	腾讯控股	47,000	17,553,544.96	2.36
2	300054	鼎龙股份	650,000	15,821,000.00	2.13
3	00388	香港交易所	35,000	13,031,726.40	1.75
4	03690	美团-W	50,000	9,214,352.00	1.24
5	00941	中国移动	210,000	8,035,372.80	1.08
5	01810	小米集团-W	520,000	8,035,372.80	1.08
6	002415	海康威视	150,042	7,850,197.44	1.06
7	600887	伊利股份	160,000	6,633,600.00	0.89
8	600703	三安光电	170,000	6,385,200.00	0.86
9	02382	舜宇光学科技	30,000	6,048,604.80	0.81
10	300253	卫宁健康	360,003	6,033,650.28	0.81
11	603313	梦百合	282,201	4,884,899.31	0.66
12	00175	吉利汽车	280,000	4,876,166.40	0.66

13	002236	大华股份	200,000	4,696,000.00	0.63
14	603501	韦尔股份	15,000	4,661,550.00	0.63
15	600323	瀚蓝环境	220,014	4,615,893.72	0.62
16	002585	双星新材	170,000	4,603,600.00	0.62
17	002810	山东赫达	70,000	4,309,900.00	0.58
18	601211	国泰君安	230,000	4,114,700.00	0.55
19	06969	思摩尔国际	120,000	3,899,952.00	0.52
20	600919	江苏银行	650,000	3,789,500.00	0.51
21	002008	大族激光	70,000	3,780,000.00	0.51
22	600309	万华化学	37,000	3,737,000.00	0.50
23	600741	华域汽车	130,000	3,679,000.00	0.49
24	002241	歌尔股份	67,073	3,628,649.30	0.49
25	600760	中航沈飞	50,000	3,402,000.00	0.46
26	300465	高伟达	277,300	3,374,741.00	0.45
27	601233	桐昆股份	150,083	3,178,757.94	0.43
28	600893	航发动力	50,000	3,173,000.00	0.43
29	600048	保利发展	200,000	3,126,000.00	0.42
30	002273	水晶光电	170,045	2,957,082.55	0.40
31	601899	紫金矿业	300,000	2,910,000.00	0.39
32	300305	裕兴股份	150,000	2,814,000.00	0.38
33	00291	华润啤酒	50,000	2,610,188.00	0.35
34	00354	中国软件国际	300,000	2,492,044.80	0.34
35	601838	成都银行	200,000	2,400,000.00	0.32
36	601601	中国太保	80,000	2,169,600.00	0.29
37	00883	中国海洋石油	300,000	1,969,598.40	0.26
38	002212	天融信	99,700	1,911,249.00	0.26
39	01378	中国宏桥	270,000	1,816,788.96	0.24
40	601728	中国电信	394,011	1,682,426.97	0.23
41	603993	洛阳钼业	300,000	1,674,000.00	0.23
42	000933	神火股份	170,000	1,545,300.00	0.21
43	01336	新华保险	87,000	1,483,085.52	0.20
44	300271	华宇软件	99,923	1,269,022.10	0.17
45	300750	宁德时代	2,000	1,176,000.00	0.16
46	002182	云海金属	50,000	1,147,000.00	0.15
47	002707	众信旅游	200,000	1,128,000.00	0.15
48	603997	继峰股份	70,000	1,125,600.00	0.15
49	601012	隆基股份	12,020	1,036,124.00	0.14
50	00839	中教控股	100,000	1,035,081.60	0.14
51	000932	华菱钢铁	150,000	766,500.00	0.10

52	688032	禾迈股份	784	510,117.44	0.07
53	600201	生物股份	20,000	327,000.00	0.04
54	688235	百济神州	2,083	301,014.33	0.04
55	688262	国芯科技	7,129	299,275.42	0.04
56	688192	迪哲医药	6,917	255,998.17	0.03
57	01458	周黑鸭	50,000	240,374.40	0.03
58	688793	倍轻松	1,454	147,915.42	0.02
59	688091	上海谊众	3,294	141,016.14	0.02
60	688227	品高股份	4,164	128,084.64	0.02
61	000002	万科 A	5,000	98,800.00	0.01
62	688768	容知日新	907	98,445.78	0.01
63	301136	招标股份	7,172	75,449.44	0.01
64	301050	雷电微力	233	54,694.42	0.01
65	301177	迪阿股份	363	42,137.04	0.01
66	301035	润丰股份	644	36,244.32	0.00
67	301090	华润材料	2,764	31,012.08	0.00
68	301039	中集车辆	2,064	25,820.64	0.00
69	301189	奥尼电子	435	24,629.70	0.00
70	301166	优宁维	253	23,908.50	0.00
71	301069	凯盛新材	539	23,829.19	0.00
72	301096	百诚医药	262	20,574.86	0.00
73	301093	华兰股份	409	20,388.65	0.00
74	301018	申菱环境	782	20,378.92	0.00
75	301149	隆华新材	1,214	20,346.64	0.00
76	301082	久盛电气	915	19,699.95	0.00
77	300994	久祺股份	420	19,089.00	0.00
78	301100	风光股份	599	18,652.86	0.00
79	301060	兰卫医学	587	18,161.78	0.00
80	301168	通灵股份	329	17,150.77	0.00
81	301091	深城交	524	16,406.44	0.00
82	301101	明月镜片	371	16,086.56	0.00
83	301190	善水科技	575	15,789.50	0.00
84	301108	洁雅股份	280	15,038.80	0.00
85	301179	泽宇智能	295	14,977.15	0.00
86	301089	拓新药业	220	14,944.60	0.00
87	301088	戎美股份	587	14,481.29	0.00
88	301046	能辉科技	290	14,207.10	0.00
89	301111	粤万年青	379	13,901.72	0.00
90	301188	力诺特玻	647	13,250.56	0.00

91	301199	迈赫股份	402	12,864.00	0.00
92	301020	密封科技	421	12,815.24	0.00
93	301138	华研精机	285	12,785.10	0.00
94	301026	浩通科技	203	12,734.19	0.00
95	301021	英诺激光	290	12,014.70	0.00
96	301092	争光股份	323	11,472.96	0.00
97	301048	金鹰重工	843	10,925.28	0.00
98	301028	东亚机械	733	9,895.50	0.00
99	301040	中环海陆	241	9,280.91	0.00
100	301078	孩子王	756	9,177.84	0.00
101	301182	凯旺科技	294	8,990.52	0.00
102	301062	上海艾录	523	8,896.23	0.00
103	301193	家联科技	297	8,654.58	0.00
104	301052	果麦文化	252	8,477.28	0.00
105	301025	读客文化	403	8,414.64	0.00
106	301066	万事利	344	7,856.96	0.00
107	300814	中富电路	328	7,832.64	0.00
108	301055	张小泉	355	7,731.90	0.00
109	301198	喜悦智行	262	7,650.40	0.00
110	301030	仕净科技	242	7,627.84	0.00
111	301033	迈普医学	108	6,476.76	0.00
112	301049	超越科技	196	6,452.32	0.00
113	301032	新柴股份	513	6,417.63	0.00
114	301056	森赫股份	572	6,343.48	0.00
115	301036	双乐股份	205	6,135.65	0.00
116	301041	金百泽	215	6,065.15	0.00
117	301072	中捷精工	181	6,047.21	0.00
118	301083	百胜智能	416	5,911.36	0.00
119	300854	中兰环保	203	5,539.87	0.00
120	301063	海锅股份	153	5,524.83	0.00
121	001234	泰慕士	333	5,504.49	0.00
122	301038	深水规院	266	5,381.18	0.00
123	301059	金三江	259	4,998.70	0.00
124	301027	华蓝集团	286	4,761.90	0.00
125	603176	汇通集团	1,924	4,713.80	0.00
126	301037	保立佳	193	4,682.18	0.00
127	301073	君亭酒店	144	4,608.00	0.00
128	301053	远信工业	155	4,460.90	0.00
129	301057	汇隆新材	218	4,146.36	0.00

130	301068	大地海洋	144	4,086.72	0.00
131	301079	邵阳液压	140	3,474.80	0.00

8.4 报告期内股票投资组合的重大变动

8.4.1 累计买入金额超出期初基金资产净值 2%或前 20 名的股票明细

金额单位：人民币元

序号	股票代码	股票名称	本期累计买入金额	占期初基金资产净值比例（%）
1	03690	美团-W	26,455,754.81	3.85
2	00700	腾讯控股	23,797,893.43	3.46
3	300253	卫宁健康	19,792,285.52	2.88
4	300054	鼎龙股份	18,347,050.00	2.67
5	01810	小米集团-W	17,197,064.86	2.50
6	002236	大华股份	15,292,133.00	2.22
7	00388	香港交易所	14,805,609.66	2.15
8	00941	中国移动	12,346,818.16	1.79
9	002008	大族激光	11,172,177.00	1.62
10	603313	梦百合	10,512,128.36	1.53
11	601166	兴业银行	10,046,127.00	1.46
12	600703	三安光电	8,466,742.00	1.23
13	601211	国泰君安	8,311,658.00	1.21
14	300750	宁德时代	8,252,080.00	1.20
15	02382	舜宇光学科技	8,182,173.12	1.19
16	00883	中国海洋石油	7,994,503.63	1.16
17	002273	水晶光电	7,383,354.25	1.07
18	06969	思摩尔国际	6,015,658.70	0.87
19	00175	吉利汽车	6,009,962.09	0.87
20	03898	时代电气	6,006,362.62	0.87

注：本项“买入金额”均按买卖成交金额（成交单价乘以成交数量）填列，不考虑其它交易费用。

8.4.2 累计卖出金额超出期初基金资产净值 2%或前 20 名的股票明细

金额单位：人民币元

序号	股票代码	股票名称	本期累计卖出金额	占期初基金资产净值比例（%）
1	300054	鼎龙股份	27,904,859.08	4.06
2	00700	腾讯控股	21,223,699.93	3.08
3	002236	大华股份	19,428,892.24	2.82
4	300253	卫宁健康	18,122,662.53	2.63

5	03690	美团-W	17,928,881.91	2.61
6	02382	舜宇光学科技	16,587,485.08	2.41
7	601166	兴业银行	15,689,350.54	2.28
8	002415	海康威视	15,431,773.00	2.24
9	01810	小米集团-W	12,188,162.37	1.77
10	601012	隆基股份	11,724,629.00	1.70
11	601233	桐昆股份	10,854,068.13	1.58
12	00175	吉利汽车	9,871,154.80	1.43
13	00902	华能国际电力股份	9,319,959.63	1.35
14	600309	万华化学	9,241,352.00	1.34
15	300750	宁德时代	8,482,010.00	1.23
16	000733	振华科技	8,102,682.00	1.18
17	600519	贵州茅台	8,075,369.00	1.17
18	002008	大族激光	7,845,944.00	1.14
19	03898	时代电气	6,689,754.67	0.97
20	600760	中航沈飞	6,677,533.20	0.97

注：本项“卖出金额”均按买卖成交金额（成交单价乘以成交数量）填列，不考虑其它交易费用。

8.4.3 买入股票的成本总额及卖出股票的收入总额

单位：人民币元

买入股票成本（成交）总额	407,850,593.42
卖出股票收入（成交）总额	455,301,917.48

注：本项“买入股票的成本（成交）总额”和“卖出股票的收入（成交）总额”均按买卖成交金额（成交单价乘以成交数量）填列，不考虑相关交易费用。

8.5 期末按债券品种分类的债券投资组合

金额单位：人民币元

序号	债券品种	公允价值	占基金资产净值比例（%）
1	国家债券	142,087,000.00	19.10
2	央行票据	-	-
3	金融债券	188,333,500.00	25.32
	其中：政策性金融债	188,333,500.00	25.32
4	企业债券	160,364,000.00	21.56
5	企业短期融资券	-	-
6	中期票据	45,062,500.00	6.06
7	可转债（可交换债）	57,203,459.17	7.69
8	同业存单	-	-
9	其他	-	-

10	合计	593,050,459.17	79.73
----	----	----------------	-------

8.6 期末按公允价值占基金资产净值比例大小排序的前五名债券投资明细

金额单位：人民币元

序号	债券代码	债券名称	数量（张）	公允价值	占基金资产净值比例（%）
1	210205	21 国开 05	700,000	72,828,000.00	9.79
2	210215	21 国开 15	700,000	70,224,000.00	9.44
3	200016	20 付息国债 16	500,000	51,700,000.00	6.95
4	019654	21 国债 06	500,000	50,015,000.00	6.72
5	210004	21 付息国债 04	400,000	40,372,000.00	5.43

8.7 期末按公允价值占基金资产净值比例大小排序的所有资产支持证券投资明细

注：本基金本报告期末未持有资产支持证券。

8.8 报告期末按公允价值占基金资产净值比例大小排序的前五名贵金属投资明细

注：本基金本报告期末未持有贵金属。

8.9 期末按公允价值占基金资产净值比例大小排序的前五名权证投资明细

注：本基金本报告期末未持有权证。

8.10 报告期末本基金投资的股指期货交易情况说明

8.10.1 报告期末本基金投资的股指期货持仓和损益明细

注：本基金本报告期末未投资股指期货。

8.10.2 本基金投资股指期货的投资政策

注：本基金本报告期末未投资股指期货。

8.11 报告期末本基金投资的国债期货交易情况说明

8.11.1 本期国债期货投资政策

注：本基金本报告期末未投资国债期货。

8.11.2 报告期末本基金投资的国债期货持仓和损益明细

注：本基金本报告期末未投资国债期货。

8.11.3 本期国债期货投资评价

注：本基金本报告期末未投资国债期货。

8.12 投资组合报告附注

8.12.1 本基金投资的前十名证券的发行主体本期受到调查以及处罚的情况的说明

报告期内本基金投资的前十名证券中，发行主体中国进出口银行于 2021 年 7 月 13 日收到中国银行保险监督管理委员会处罚决定书（银保监罚决字（2021）31 号），根据《中华人民共和国银行业监督管理法》第二十一条、第四十五条、第四十六条和相关审慎经营规则，经查，中国进出口银行存在：一、违规投资企业股权；二、个别高管人员未经核准实际履职；三、监管数据漏报错报；四、违规向地方政府购买服务提供融资；五、违规变相发放土地储备贷款；六、向用地未获国务院批准的项目发放贷款；七、违规开展租金保理业务变相支持地方政府举债；八、租金保理业务基础交易不真实；九、向租赁公司发放用途不合规的流动资金贷款；十、违规向个别医疗机构新增融资；十一、个别并购贷款金额占比超出监管上限；十二、借并购贷款之名违规发放股权收购贷款；十三、违规向未取得“四证”的固定资产项目发放贷款；十四、违规发放流动资金贷款用于固定资产投资；十五、授信额度核定不审慎；十六、向无实际用款需求的企业发放贷款导致损失；十七、突破产能过剩行业限额要求授信；十八、项目贷款未按规定设定抵质押担保；十九、贷款风险分类不审慎；二十、信贷资产买断业务贷前调查不尽职；二十一、向借款人转嫁评估费用；二十二、同业业务交易对手名单制管理落实不到位；二十三、贸易背景审查不审慎；二十四、对以往监管通报问题整改不到位。综上，中国银行保险监督管理委员会决定对中国进出口银行罚没 7345.6 万元。

对如上证券投资决策程序的说明：公司研究部门按照内部研究工作规范对该证券进行分析后将其列入基金投资对象备选库。在此基础上本基金的基金经理根据具体市场情况独立作出投资决策。该事件发生后，本基金管理人对该证券的发行主体进行了进一步了解与分析，认为此事件未对该证券投资价值判断产生重大的实质性影响。本基金投资于该证券的投资决策过程符合制度规定的投资权限范围与投资决策程序。

报告期内本基金投资的前十名证券中其余九名的发行主体未出现被监管部门立案调查或在报告编制日前一年内受到公开谴责、处罚的情形。

8.12.2 基金投资的前十名股票超出基金合同规定的备选股票库情况的说明

报告期内本基金投资的前十名股票中，不存在超出基金合同规定备选股票库的情形。

8.12.3 期末其他各项资产构成

单位：人民币元

序号	名称	金额
1	存出保证金	109,117.74
2	应收证券清算款	1,561,026.54
3	应收股利	-
4	应收利息	9,255,734.18
5	应收申购款	53,810.15
6	其他应收款	-
7	待摊费用	-
8	其他	-
9	合计	10,979,688.61

8.12.4 期末持有的处于转股期的可转换债券明细

金额单位：人民币元

序号	债券代码	债券名称	公允价值	占基金资产净值比例（%）
1	128139	祥鑫转债	5,847,064.32	0.79
2	128034	江银转债	5,557,500.00	0.75
3	110075	南航转债	5,387,435.50	0.72
4	113602	景20转债	4,188,687.00	0.56
5	127025	冀东转债	4,044,854.37	0.54
6	113519	长久转债	3,989,511.30	0.54
7	123049	维尔转债	3,488,553.12	0.47
8	123056	雪榕转债	2,179,800.00	0.29
9	113504	艾华转债	2,121,200.00	0.29
10	113604	多伦转债	2,027,437.50	0.27
11	113596	城地转债	1,968,000.00	0.26
12	128131	崇达转2	1,922,100.00	0.26
13	110073	国投转债	1,737,900.00	0.23
14	113582	火炬转债	1,527,160.00	0.21
15	110047	山鹰转债	1,469,112.00	0.20
16	128130	景兴转债	1,285,800.00	0.17
17	110063	鹰19转债	1,195,200.00	0.16
18	128125	华阳转债	1,164,600.00	0.16
19	128022	众信转债	1,153,600.00	0.16
20	113011	光大转债	1,120,200.00	0.15
21	128075	远东转债	825,582.08	0.11

22	123104	卫宁转债	661,422.58	0.09
23	113050	南银转债	582,134.40	0.08
24	110079	杭银转债	554,203.00	0.07
25	113044	大秦转债	433,382.40	0.06

8.12.5 期末前十名股票中存在流通受限情况的说明

注：本基金本报告期末前十名股票中不存在流通受限情况。

8.12.6 投资组合报告附注的其他文字描述部分

注：由于四舍五入的原因，分项之和与合计项可能存在尾差。

§ 9 基金份额持有人信息

9.1 期末基金份额持有人户数及持有人结构

份额单位：份

份额级别	持有人户数(户)	户均持有的基金份额	持有人结构			
			机构投资者		个人投资者	
			持有份额	占总份额比例	持有份额	占总份额比例
长信稳健精选混合 A	1,843	265,457.73	318,423,324.49	65.09%	170,815,269.51	34.91%
长信稳健精选混合 C	19,784	6,903.85	59,805,386.19	43.79%	76,780,290.05	56.21%
合计	21,627	28,937.17	378,228,710.68	60.44%	247,595,559.56	39.56%

注：对下属分级基金，比例的分母采用各自级别的份额，对合计数，比例的分母采用下属分级基金份额的合计数（即期末基金份额总额）。

9.2 期末基金管理人的从业人员持有本基金的情况

项目	份额级别	持有份额总数(份)	占基金总份额比例
基金管理人所有从业人员持有本基金	长信稳健精选混合 A	58,755.66	0.01%
	长信稳健精选混合 C	26,498.96	0.02%
	合计	85,254.62	0.01%

注：对下属分级基金，比例的分母采用各自级别的份额，对合计数，比例的分母采用下属分级基金份额的合计数（即期末基金份额总额）。

9.3 期末基金管理人的从业人员持有本开放式基金份额总量区间的情况

项目	份额级别	持有基金份额总量的数量区间（万份）
本公司高级管理人员、基金投资和相关部门负责人持有本开放式基金	长信稳健精选混合 A	0
	长信稳健精选混合 C	0
	合计	0
本基金基金经理持有本开放式基金	长信稳健精选混合 A	0
	长信稳健精选混合 C	0
	合计	0

§ 10 开放式基金份额变动

单位：份

项目	长信稳健精选混合 A	长信稳健精选混合 C
基金合同生效日（2020 年 7 月 16 日）基金份额总额	465,224,214.71	194,304,344.79
本报告期期初基金份额总额	460,542,608.02	171,327,390.59
本报告期基金总申购份额	387,800,411.82	141,313,188.07
减：本报告期基金总赎回份额	359,104,425.84	176,054,902.42
本报告期基金拆分变动份额（份额减少以“-”填列）	-	-
本报告期期末基金份额总额	489,238,594.00	136,585,676.24

§ 11 重大事件揭示

11.1 基金份额持有人大会决议

本报告期未召开本基金的基金份额持有人大会。

11.2 基金管理人、基金托管人的专门基金托管部门的重大人事变动

11.2.1 基金管理人的重大人事变动

自 2021 年 1 月 25 日起，成善栋先生不再担任公司董事长，由总经理覃波先生代任董事长。

自 2021 年 4 月 28 日起，刘元瑞先生担任公司董事长，总经理覃波先生不再代任董事长。

自 2021 年 8 月 9 日起，程燕春先生不再担任公司副总经理。

自 2021 年 8 月 19 日起，邓挺先生担任公司副总经理。

上述重大人事变动情况，本基金管理人均已在规定信息披露媒介发布相关公告。

11.2.2 基金托管人的专门基金托管部门的重大人事变动

自 2021 年 10 月 27 日起，刘波先生不再担任招商银行股份有限公司资产托管部总经理职务。

11.3 涉及基金管理人、基金财产、基金托管业务的诉讼

本报告期无涉及基金管理人、基金财产、基金托管业务的诉讼。

11.4 基金投资策略的改变

本报告期本基金投资策略未改变。

11.5 为基金进行审计的会计师事务所情况

本报告期本基金更换会计师事务所，报告期应支付给普华永道中天会计师事务所（特殊普通合伙）审计的报酬为人民币 60,000.00 元，该审计机构为本基金提供的审计服务的连续年限为 1 年。

11.6 管理人、托管人及其高级管理人员受稽查或处罚等情况

本报告期，基金管理人、托管人及其高级管理人员没有受监管部门稽查或处罚的情形。

11.7 基金租用证券公司交易单元的有关情况

11.7.1 基金租用证券公司交易单元进行股票投资及佣金支付情况

金额单位：人民币元

券商名称	交易单元	股票交易	应支付该券商的佣金	备注
------	------	------	-----------	----

	数量	成交金额	占当期股票成交总额的比例	佣金	占当期佣金总量的比例	
长江证券	2	580,547,953.13	69.22%	359,034.76	68.78%	-
开源证券	1	140,770,157.96	16.78%	88,869.03	17.02%	-
安信证券	1	117,421,898.89	14.00%	74,128.31	14.20%	-

注：1、本报告期内本基金租用长江证券交易单元 2 个、开源证券交易单元 1 个、安信证券交易单元 1 个。

2、专用交易单元的选择标准和程序

根据中国证监会《关于加强证券投资基金监管有关问题的通知》（证监基字<1998>29 号）和《关于完善证券投资基金交易席位制度有关问题的通知》（证监基金字[2007]48 号）的有关规定，本公司制定了租用证券公司专用交易单元的选择标准和程序。

（1）选择标准：

- a、券商基本面评价（财务状况、经营状况）；
- b、券商研究机构评价（报告质量、及时性和数量）；
- c、券商每日信息评价（及时性和有效性）；
- d、券商协作表现评价。

（2）选择程序：

首先根据租用证券公司专用交易单元的选择标准形成《券商服务评价表》，然后根据评分高低进行选择基金专用交易单元。

11.7.2 基金租用证券公司交易单元进行其他证券投资的情况

金额单位：人民币元

券商名称	债券交易		债券回购交易		权证交易	
	成交金额	占当期债券成交总额的比例	成交金额	占当期债券回购成交总额的比例	成交金额	占当期权证成交总额的比例
长江证券	166,269,961.57	54.69%	3,135,000,000.00	45.99%	-	-
开源证券	15,907,861.17	5.23%	-	-	-	-
安信证券	121,851,014.90	40.08%	3,682,300,000.00	54.01%	-	-

11.8 其他重大事件

序号	公告事项	法定披露方式	法定披露日期
1	长信基金管理有限责任公司关于旗下部分开放式基金在天风证券股份有限公司	上证报、中国证监会电子披露网站、公司网站	2021 年 1 月 14 日

	开通转换、定期定额投资业务及参加申购（含定投申购）费率优惠活动的公告		
2	长信稳健精选混合型证券投资基金 2020 年第 4 季度报告	中国证监会电子披露网站、公司网站	2021 年 1 月 22 日
3	长信基金管理有限责任公司旗下全部基金 2020 年第 4 季度报告提示性公告	上证报、中证报、证券时报、证券日报、中国证监会电子披露网站、公司网站	2021 年 1 月 22 日
4	长信基金管理有限责任公司关于基金行业高级管理人员变更公告	上证报、中国证监会电子披露网站、公司网站	2021 年 1 月 26 日
5	长信基金管理有限责任公司关于增加中信建投证券股份有限公司为旗下部分开放式基金代销机构并开通转换、定期定额投资业务及参加申购（含定投申购）费率优惠活动的公告	上证报、中证报、证券时报、证券日报、中国证监会电子披露网站、公司网站	2021 年 3 月 16 日
6	长信基金管理有限责任公司关于旗下部分开放式基金参加国金证券股份有限公司申购费率优惠活动的公告	上证报、中国证监会电子披露网站、公司网站	2021 年 3 月 26 日
7	长信稳健精选混合型证券投资基金 2020 年年度报告	中国证监会电子披露网站、公司网站	2021 年 3 月 30 日
8	长信基金管理有限责任公司旗下全部基金 2020 年年度报告提示性公告	上证报、中证报、证券时报、证券日报、中国证监会电子披露网站、公司网站	2021 年 3 月 30 日
9	长信基金管理有限责任公司关于旗下部分开放式基金参加中国银行股份有限公司申购（含定投申购）费率优惠活动的公告	上证报、中国证监会电子披露网站、公司网站	2021 年 3 月 31 日
10	长信稳健精选混合型证券投资基金 2021 年第 1 季度报告	中国证监会电子披露网站、公司网站	2021 年 4 月 21 日
11	长信基金管理有限责任公司旗下全部基金 2021 年第一季度报告提示性公告	上证报、中证报、证券时报、证券日报、中国证监会电子披露网站、公司网站	2021 年 4 月 21 日
12	长信稳健精选混合型证券投资基金更新的招募说明书（2021 年第【1】号）及基金产品资料概要（更新）	中国证监会电子披露网站、公司网站	2021 年 4 月 23 日
13	长信基金管理有限责任公司关于董事长变更公告	上证报、中国证监会电子披露网站、公司网站	2021 年 4 月 30 日
14	长信基金管理有限责任公司公告	上证报、中国证监会电子披露网站、公司网站	2021 年 6 月 22 日
15	长信基金管理有限责任公司关于旗下 40 只公募基金增加侧袋机制并相应修改法律文件的公告	上证报、中证报、证券时报、证券日报、中国证监会电子披露网站、	2021 年 6 月 29 日

		公司网站	
16	长信基金管理有限责任公司关于修订旗下公开募集证券投资基金法律文件并更新产品资料概要的提示性公告	上证报、中证报、证券时报、证券日报、中国证监会电子披露网站、公司网站	2021年6月29日
17	长信稳健精选混合型证券投资基金更新的招募说明书及基金产品资料概要（更新）	中国证监会电子披露网站、公司网站	2021年6月29日
18	长信稳健精选混合型证券投资基金基金合同	中国证监会电子披露网站、公司网站	2021年6月29日
19	长信稳健精选混合型证券投资基金托管协议	中国证监会电子披露网站、公司网站	2021年6月29日
20	长信基金管理有限责任公司关于旗下部分开放式基金参加招商银行股份有限公司申购（含定投申购）费率优惠活动的公告	上证报、中国证监会电子披露网站、公司网站	2021年7月5日
21	长信基金管理有限责任公司关于增加西部证券股份有限公司为旗下部分开放式基金代销机构并开通转换、定期定额投资业务及参加申购（含定投申购）费率优惠活动的公告	上证报、中国证监会电子披露网站、公司网站	2021年7月14日
22	长信稳健精选混合型证券投资基金2021年第2季度报告	中国证监会电子披露网站、公司网站	2021年7月21日
23	长信基金管理有限责任公司旗下全部基金2021年第二季度报告提示性公告	上证报、中证报、证券时报、证券日报、中国证监会电子披露网站、公司网站	2021年7月21日
24	长信基金管理有限责任公司关于增加京东肯特瑞基金销售有限公司为旗下部分开放式基金代销机构并开通转换、定期定额投资业务及参加申购（含定投申购）费率优惠活动的公告	上证报、中国证监会电子披露网站、公司网站	2021年7月22日
25	长信基金管理有限责任公司关于增加招商证券股份有限公司为旗下部分开放式基金代销机构并开通转换、定期定额投资业务及参加申购（含定投申购）费率优惠活动的公告	上证报、中国证监会电子披露网站、公司网站	2021年7月29日
26	长信基金管理有限责任公司关于增加东方财富证券股份有限公司为旗下部分开放式基金代销机构并开通转换、定期定额投资业务及参加申购（含定投申购）费率优惠活动的公告	上证报、中国证监会电子披露网站、公司网站	2021年8月5日
27	长信基金管理有限责任公司关于增加国联证券股份有限公司为旗下部分开放式	上证报、中国证监会电子披露网站、公司网站	2021年8月6日

	基金代销机构并开通转换、定期定额投资业务及参加申购（含定投申购）费率优惠活动的公告		
28	长信基金管理有限责任公司关于基金行业高级管理人员变更公告	上证报、中国证监会电子披露网站、公司网站	2021年8月11日
29	长信基金管理有限责任公司关于增加民生证券股份有限公司为旗下部分开放式基金代销机构并开通转换、定期定额投资业务及参加申购（含定投申购）费率优惠活动的公告	上证报、中国证监会电子披露网站、公司网站	2021年8月13日
30	长信基金管理有限责任公司关于设立沈阳分公司的公告	上证报、中国证监会电子披露网站、公司网站	2021年8月18日
31	长信基金管理有限责任公司关于增加上海利得基金销售有限公司为旗下部分开放式基金代销机构并开通转换、定期定额投资业务及参加申购（含定投申购）费率优惠活动的公告	上证报、中国证监会电子披露网站、公司网站	2021年8月18日
32	长信基金管理有限责任公司关于基金行业高级管理人员变更公告	上证报、中国证监会电子披露网站、公司网站	2021年8月20日
33	长信基金管理有限责任公司关于旗下部分开放式基金参加中国工商银行股份有限公司申购（含定投申购）费率优惠活动的公告	上证报、中国证监会电子披露网站、公司网站	2021年8月26日
34	长信稳健精选混合型证券投资基金 2021 年中期报告	中国证监会电子披露网站、公司网站	2021年8月31日
35	长信基金管理有限责任公司旗下全部基金 2021 年中期报告提示性公告	上证报、中证报、证券时报、证券日报、中国证监会电子披露网站、公司网站	2021年8月31日
36	长信基金管理有限责任公司关于增加江苏银行股份有限公司为旗下部分开放式基金代销机构并开通转换、定期定额投资业务及参加申购（含定投申购）费率优惠活动的公告	上证报、中国证监会电子披露网站、公司网站	2021年9月16日
37	长信基金管理有限责任公司关于增加上海基煜基金销售有限公司为旗下部分开放式基金代销机构并开通转换、定期定额投资业务及参加申购（含定投申购）、赎回费率优惠活动的公告	上证报、中国证监会电子披露网站、公司网站	2021年10月21日
38	长信稳健精选混合型证券投资基金 2021 年第 3 季度报告	中国证监会电子披露网站、公司网站	2021年10月27日
39	长信基金管理有限责任公司旗下全部基金 2021 年第三季度报告提示性公告	上证报、中证报、证券时报、证券日报、中国证监会电子披露网站、	2021年10月27日

		公司网站	
40	长信基金管理有限责任公司关于增加国泰君安证券股份有限公司为旗下部分开放式基金代销机构并开通转换、定期定额投资业务及参加申购（含定投申购）费率优惠活动的公告	上证报、中国证监会电子披露网站、公司网站	2021 年 11 月 9 日
41	长信基金管理有限责任公司关于增加万联证券股份有限公司为旗下部分开放式基金代销机构并开通转换、定期定额投资业务及参加申购（含定投申购）费率优惠活动的公告	上证报、中国证监会电子披露网站、公司网站	2021 年 11 月 16 日
42	长信基金管理有限责任公司关于养老金客户通过直销中心申购（含转换转入）旗下所有基金费率优惠的公告	上证报、中国证监会电子披露网站、公司网站	2021 年 11 月 23 日
43	长信稳健精选混合型证券投资基金更新的招募说明书（2021 年第【2】号）及基金产品资料概要（更新）	中国证监会电子披露网站、公司网站	2021 年 11 月 30 日
44	长信基金管理有限责任公司关于增加华龙证券股份有限公司为旗下部分开放式基金代销机构并开通转换、定期定额投资业务及参加申购（含定投申购）费率优惠活动的公告	上证报、中国证监会电子披露网站、公司网站	2021 年 12 月 2 日
45	长信基金管理有限责任公司关于增加上海万得基金销售有限公司为旗下部分开放式基金代销机构并开通转换、定期定额投资业务及参加申购（含定投申购）费率优惠活动的公告	上证报、中国证监会电子披露网站、公司网站	2021 年 12 月 3 日
46	长信基金管理有限责任公司关于旗下部分基金改聘会计师事务所的公告	上证报、中证报、证券时报、证券日报、中国证监会电子披露网站、公司网站	2021 年 12 月 14 日
47	长信基金管理有限责任公司关于增加东莞证券股份有限公司为旗下部分开放式基金代销机构并开通转换、定期定额投资业务及参加申购（含定投申购）费率优惠活动的公告	上证报、中国证监会电子披露网站、公司网站	2021 年 12 月 23 日

§12 影响投资者决策的其他重要信息

12.1 报告期内单一投资者持有基金份额比例达到或超过 20%的情况

注：本基金本报告期内未有单一投资者持有基金份额比例达到或超过 20%的情况。

12.2 影响投资者决策的其他重要信息

注：本基金本报告期未发生影响投资者决策的其他重要信息。

§13 备查文件目录

13.1 备查文件目录

- 1、中国证监会批准设立基金的文件；
- 2、《长信稳健精选混合型证券投资基金基金合同》；
- 3、《长信稳健精选混合型证券投资基金招募说明书》；
- 4、《长信稳健精选混合型证券投资基金托管协议》；
- 5、报告期内在指定报刊上披露的各种公告的原稿；
- 6、长信基金管理有限责任公司营业执照、公司章程及相关资格批复文件。

13.2 存放地点

基金管理人的办公场所。

13.3 查阅方式

长信基金管理有限责任公司网站：<https://www.cxfund.com.cn>。

长信基金管理有限责任公司

2022 年 3 月 31 日