

南方价值臻选混合型证券投资基金 2021 年年度报告

2021 年 12 月 31 日

基金管理人：南方基金管理股份有限公司

基金托管人：中国工商银行股份有限公司

送出日期：2022 年 3 月 31 日

§ 1 重要提示及目录

1.1 重要提示

基金管理人的董事会及董事保证本报告所载资料不存在虚假记载、误导性陈述或重大遗漏，并对其内容的真实性、准确性和完整性承担个别及连带责任。

本年度报告已经三分之二以上独立董事签字同意，并由总经理（代为履行董事长职务）签发。

基金托管人中国工商银行股份有限公司根据本基金合同规定，于 2022 年 3 月 29 日复核了本报告中的财务指标、净值表现、利润分配情况、财务会计报告、投资组合报告等内容，保证复核内容不存在虚假记载、误导性陈述或者重大遗漏。

基金管理人承诺以诚实信用、勤勉尽责的原则管理和运用基金资产，但不保证基金一定盈利。

基金的过往业绩并不代表其未来表现。投资有风险，投资者在作出投资决策前应仔细阅读本基金的招募说明书及其更新。

本报告期自 2021 年 6 月 21 日（基金合同生效日）起至 12 月 31 日止。

1.2 目录

§1 重要提示及目录.....	1
1.1 重要提示.....	1
1.2 目录.....	2
§2 基金简介.....	4
2.1 基金基本情况.....	4
2.2 基金产品说明.....	4
2.3 基金管理人和基金托管人.....	4
2.4 信息披露方式.....	5
2.5 其他相关资料.....	5
§3 主要财务指标、基金净值表现及利润分配情况.....	6
3.1 主要会计数据和财务指标.....	6
3.2 基金净值表现.....	7
3.3 过去三年基金的利润分配情况.....	10
§4 管理人报告.....	10
4.1 基金管理人及基金经理情况.....	10
4.2 管理人对报告期内本基金运作合规守信情况的说明.....	11
4.3 管理人对报告期内公平交易情况的专项说明.....	11
4.4 管理人对报告期内基金的投资策略和业绩表现的说明.....	12
4.5 管理人对宏观经济、证券市场及行业走势的简要展望.....	13
4.6 管理人内部有关本基金的监察稽核工作情况.....	13
4.7 管理人对报告期内基金估值程序等事项的说明.....	14
4.8 管理人对报告期内基金利润分配情况的说明.....	14
4.9 报告期内基金持有人数或基金资产净值预警说明.....	15
§5 托管人报告.....	15
5.1 报告期内本基金托管人合规守信情况声明.....	15
5.2 托管人对报告期内本基金投资运作合规守信、净值计算、利润分配等情况的说明.....	15
5.3 托管人对本年度报告中财务信息等内容的真实、准确和完整发表意见.....	15
§6 审计报告.....	15
6.1 审计报告基本信息.....	15
6.2 审计报告的基本内容.....	16
§7 年度财务报表.....	18
7.1 资产负债表.....	18
7.2 利润表.....	19
7.3 所有者权益（基金净值）变动表.....	20
7.4 报表附注.....	21
§8 投资组合报告.....	48
8.1 期末基金资产组合情况.....	48
8.2 报告期末按行业分类的股票投资组合.....	48
8.3 期末按公允价值占基金资产净值比例大小排序的所有股票投资明细.....	49
8.4 报告期内股票投资组合的重大变动.....	55
8.5 期末按债券品种分类的债券投资组合.....	56

8.6	期末按公允价值占基金资产净值比例大小排序的前五名债券投资明细	57
8.7	期末按公允价值占基金资产净值比例大小排序的所有资产支持证券投资明细	57
8.8	报告期末按公允价值占基金资产净值比例大小排序的前五名贵金属投资明细	57
8.9	期末按公允价值占基金资产净值比例大小排序的前五名权证投资明细	57
8.10	报告期末本基金投资的股指期货交易情况说明	57
8.11	报告期末本基金投资的国债期货交易情况说明	57
8.12	投资组合报告附注	58
§9	基金份额持有人信息	59
9.1	期末基金份额持有人户数及持有人结构	59
9.2	期末基金管理人的从业人员持有本基金的情况	59
9.3	期末基金管理人的从业人员持有本开放式基金份额总量区间情况	60
§10	开放式基金份额变动	60
§11	重大事件揭示	60
11.1	基金份额持有人大会决议	60
11.2	基金管理人、基金托管人的专门基金托管部门的重大人事变动	60
11.3	涉及基金管理人、基金财产、基金托管业务的诉讼	61
11.4	基金投资策略的改变	61
11.5	为基金进行审计的会计师事务所情况	61
11.6	管理人、托管人及其高级管理人员受稽查或处罚等情况	61
11.7	基金租用证券公司交易单元的有关情况	61
11.8	其他重大事件	63
§12	影响投资者决策的其他重要信息	65
12.1	报告期内单一投资者持有基金份额比例达到或超过 20%的情况	65
12.2	影响投资者决策的其他重要信息	65
§13	备查文件目录	65
13.1	备查文件目录	65
13.2	存放地点	66
13.3	查阅方式	66

§ 2 基金简介

2.1 基金基本情况

基金名称	南方价值臻选混合型证券投资基金	
基金简称	南方价值臻选混合	
基金主代码	012426	
交易代码	012426	
基金运作方式	契约型开放式	
基金合同生效日	2021 年 6 月 21 日	
基金管理人	南方基金管理股份有限公司	
基金托管人	中国工商银行股份有限公司	
报告期末基金份额总额	528,725,500.19 份	
基金合同存续期		
下属分级基金的基金简称	南方价值臻选混合 A	南方价值臻选混合 C
下属分级基金的交易代码	012426	012427
报告期末下属分级基金的份 额总额	502,057,092.04 份	26,668,408.15 份

注：本基金在交易所行情系统净值揭示等其他信息披露场合下，可简称为“南方价值臻选混合”。

2.2 基金产品说明

投资目标	在有效控制组合风险并保持良好流动性的前提下，通过专业化研究分析，力争实现基金资产的长期稳定增值。
投资策略	本基金依托于基金管理人的投资研究平台，紧密跟踪中国经济转型的发展方向，精选质地优秀、具备长期价值增长潜力的公司。股票投资采用定量和定性分析相结合的策略。
业绩比较基准	沪深 300 指数收益率×40%+中证港股通综合指数（人民币）收益率×10%+上证国债指数收益率×50%
风险收益特征	本基金为混合型基金，一般而言，其长期平均风险和预期收益率低于股票型基金，高于债券型基金、货币市场基金。本基金可投资港股通股票，除了需要承担与境内证券投资基金类似的市场波动风险等一般投资风险之外，本基金还面临汇率风险、香港市场风险等境外证券市场投资所面临的特别投资风险。

2.3 基金管理人和基金托管人

项目	基金管理人	基金托管人
名称	南方基金管理股份有限公司	中国工商银行股份有限公司
信息披露负责人	姓名	
	常克川	郭明

	联系电话	0755-82763888	010-66105799
	电子邮箱	manager@southernfund.com	custody@icbc.com.cn
客户服务电话		400-889-8899	95588
传真		0755-82763889	010-66105798
注册地址		深圳市福田区莲花街道益田路 5999 号基金大厦 32-42 楼	北京市西城区复兴门内大街 55 号
办公地址		深圳市福田区莲花街道益田路 5999 号基金大厦 32-42 楼	北京市西城区复兴门内大街 55 号
邮政编码		518017	100140
法定代表人		杨小松（代为履行法定代表人职责）	陈四清

注：因南方基金管理股份有限公司（以下简称“公司”）董事长缺位，根据相关法律法规和公司章程，公司董事会决定由公司总经理杨小松先生代为履行公司董事长职务（包括代为履行公司法定代表人职责以及法定、公司章程和制度规定的公司董事长其他各项职责）。该决定自 2021 年 2 月 19 日起生效。

2.4 信息披露方式

本基金选定的信息披露报纸名称	上海证券报
登载基金年度报告正文的管理人互联网网址	http://www.nffund.com
基金年度报告备置地点	基金管理人、基金托管人的办公地址、基金上市交易的证券交易所（如有）

2.5 其他相关资料

项目	名称	办公地址
会计师事务所	德勤华永会计师事务所（特殊普通合伙）	上海市黄浦区延安东路 222 号外滩中心 30 楼
注册登记机构	南方基金管理股份有限公司	深圳市福田区莲花街道益田路 5999 号基金大厦 32-42 楼

§ 3 主要财务指标、基金净值表现及利润分配情况

3.1 主要会计数据和财务指标

单位：人民币元

1、南方价值臻选混合 A

3.1.1 期间数据和指标	2021 年 6 月 21 日-2021 年 12 月 31 日
本期已实现收益	70,725,870.53
本期利润	82,372,662.21
加权平均基金份额本期利润	0.0741
本期加权平均净值利润率	7.19%
本期基金份额净值增长率	5.94%
3.1.2 期末数据和指标	2021 年末
期末可供分配利润	29,832,306.21
期末可供分配基金份额利润	0.0594
期末基金资产净值	531,889,398.25
期末基金份额净值	1.0594
3.1.3 累计期末指标	2021 年末
基金份额累计净值增长率	5.94%

2、南方价值臻选混合 C

3.1.1 期间数据和指标	2021 年 6 月 21 日-2021 年 12 月 31 日
本期已实现收益	2,460,570.76
本期利润	2,377,602.87
加权平均基金份额本期利润	0.0621
本期加权平均净值利润率	6.02%
本期基金份额净值增长率	5.61%
3.1.2 期末数据和指标	2021 年末
期末可供分配利润	1,494,830.04
期末可供分配基金份额利润	0.0560
期末基金资产净值	28,163,238.19
期末基金份额净值	1.0561
3.1.3 累计期末指标	2021 年末
基金份额累计净值增长率	5.61%

注：1、基金业绩指标不包括持有人认（申）购或交易基金的各项费用，计入费用后实际收益水平要低于所列数字；

2、本期已实现收益指基金本期利息收入、投资收益、其他收入（不含公允价值变动收益）扣除相关费用后的余额，本期利润为本期已实现收益加上本期公允价值变动收益；

3、对期末可供分配利润，采用期末资产负债表中未分配利润与未分配利润中已实现部分的孰低数；

4、本基金合同生效日为 2021 年 6 月 21 日，基金合同生效日至本报告期末，本基金运作时间未满一年。

3.2 基金净值表现

3.2.1 基金份额净值增长率及其与同期业绩比较基准收益率的比较

南方价值臻选混合 A

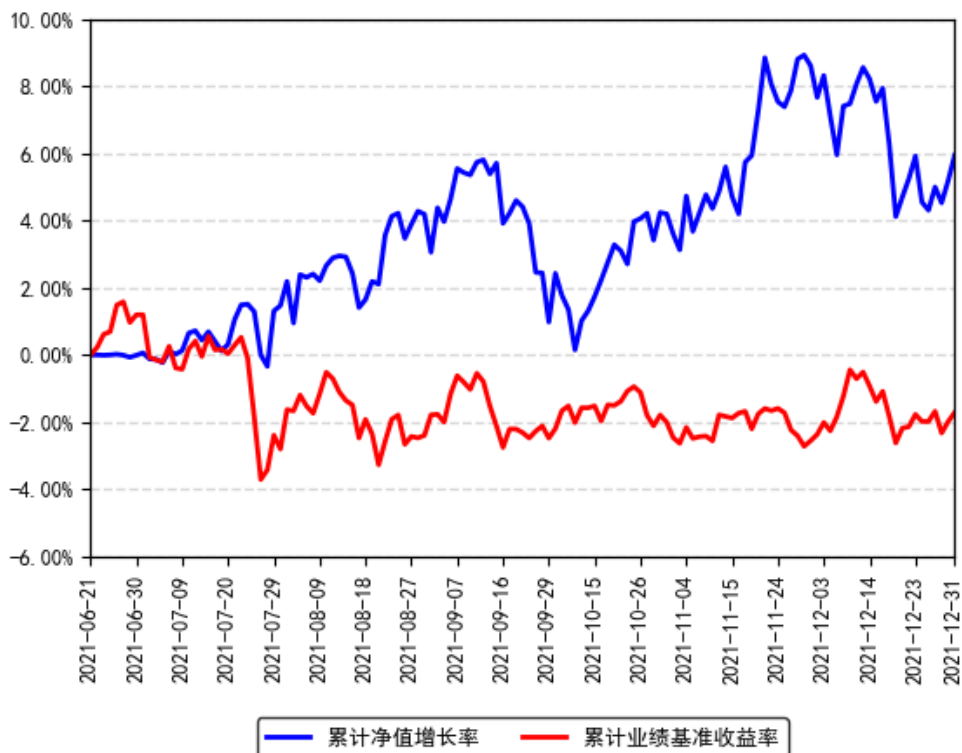
阶段	份额净值增长率①	份额净值增长率标准差②	业绩比较基准收益率③	业绩比较基准收益率标准差④	①-③	②-④
过去三个月	3.43%	0.79%	0.49%	0.38%	2.94%	0.41%
过去六个月	5.95%	0.73%	-2.88%	0.51%	8.83%	0.22%
自基金合同生效起至今	5.94%	0.71%	-1.72%	0.50%	7.66%	0.21%

南方价值臻选混合 C

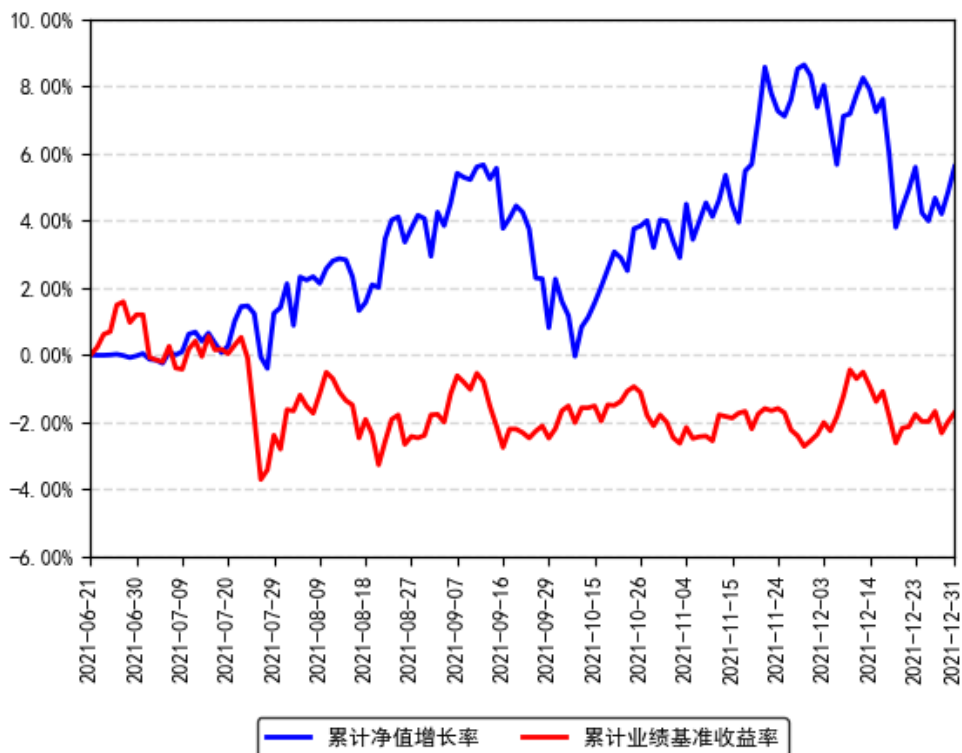
阶段	份额净值增长率①	份额净值增长率标准差②	业绩比较基准收益率③	业绩比较基准收益率标准差④	①-③	②-④
过去三个月	3.28%	0.79%	0.49%	0.38%	2.79%	0.41%
过去六个月	5.64%	0.73%	-2.88%	0.51%	8.52%	0.22%
自基金合同生效起至今	5.61%	0.71%	-1.72%	0.50%	7.33%	0.21%

3.2.2 自基金合同生效以来基金份额累计净值增长率变动及其与同期业绩比较基准收益率变动的比较

南方价值臻选混合A累计净值增长率与同期业绩比较基准收益率的历史走势对比图



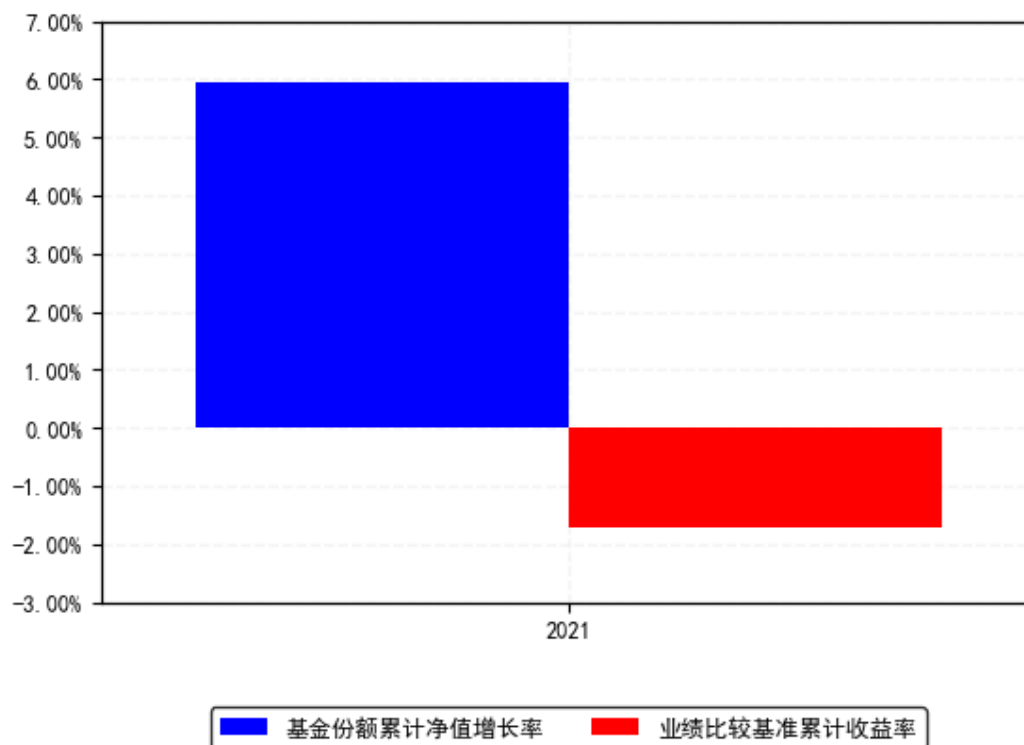
南方价值臻选混合C累计净值增长率与同期业绩比较基准收益率的历史走势对比图



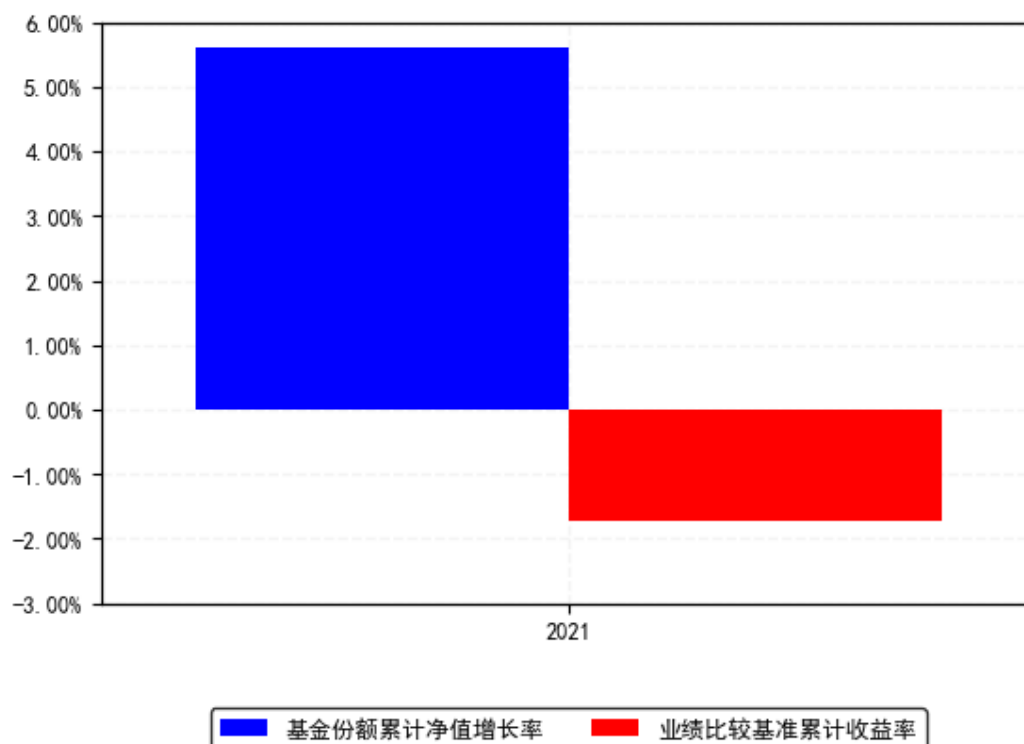
注：本基金合同于2021年6月21日生效，截至本报告期末基金成立未满一年；自基金成立日起6个月内为建仓期，建仓期结束时各项资产配置比例符合合同约定。

3.2.3 自基金合同生效以来基金每年净值增长率及其与同期业绩比较基准收益率的比较

南方价值臻选混合A每年净值增长率与同期业绩比较基准收益率的对比图



南方价值臻选混合C每年净值增长率与同期业绩比较基准收益率的对比图



注：基金合同生效当年按实际存续期计算，不按整个自然年度进行折算。

3.3 过去三年基金的利润分配情况

本基金于 2021 年 6 月 21 日成立，自基金合同生效日以来未进行利润分配。

§ 4 管理人报告

4.1 基金管理人及基金经理情况

4.1.1 基金管理人及其管理基金的经验

1998 年 3 月 6 日，经中国证监会批准，南方基金管理有限公司作为国内首批规范的基金管理公司正式成立，成为我国“新基金时代”的起始标志。

2018 年 1 月，公司整体变更设立为南方基金管理股份有限公司。2019 年 7 月，根据南方基金管理股份有限公司股东大会决议，并经中国证监会核准，本公司原股东及新增股东共同认购了本公司新增的注册资本，认购完成后注册资本为 36172 万元人民币。目前股权结构为：华泰证券股份有限公司 41.16%、深圳市投资控股有限公司 27.44%、厦门国际信托有限公司 13.72%、兴业证券股份有限公司 9.15%、厦门合泽吉企业管理合伙企业(有限合伙) 1.72%、厦门合泽祥企业管理合伙企业(有限合伙) 2.24%、厦门合泽益企业管理合伙企业(有限合伙) 2.25%、厦门合泽盈企业管理合伙企业(有限合伙) 2.32%。目前，公司总部设在深圳，在北京、上海、深圳、南京、成都、合肥等地设有分公司，在香港和深圳前海设有子公司——南方东英资产管理有限公司(香港子公司)和南方资本管理有限公司(深圳子公司)。其中，南方东英是境内基金公司获批成立的第一家境外分支机构。

截至本报告期末，南方基金管理股份有限公司(不含子公司)管理资产规模超过 1.5 万亿元，旗下管理 274 只开放式基金，多个全国社保、基本养老保险、企业年金、职业年金和专户组合。

4.1.2 基金经理(或基金经理小组)及基金经理助理简介

姓名	职务	任本基金的基金经理(助理)期限		证券从业年限	说明
		任职日期	离任日期		
卢玉珊	本基金基金经理	2021 年 6 月 21 日	-	13 年	女，清华大学会计学硕士，具有基金从业资格。2008 年 7 月加入南方基金，历任研究部研究员、高级研究员，负责纺织服装、商贸零售的行业研究工作；2015 年 2 月 26 日至 2015 年 12 月 30 日，任南方成份、南方安心的基金经理助理；2015 年 5 月 19 日至 2015 年 12 月 30 日，

					任南方改革机遇的基金经理助理；2015 年 12 月 30 日至 2019 年 1 月 9 日，任南方安心基金经理；2019 年 1 月 9 日至今，任南方核心竞争混合基金经理；2019 年 1 月 25 日至今，任南方改革机遇基金经理；2020 年 5 月 15 日至今，任南方君选基金经理；2021 年 6 月 21 日至今，任南方价值臻选混合基金经理。
--	--	--	--	--	---

注：1、本基金首任基金经理的任职日期为本基金合同生效日，后任基金经理的任职日期以及历任基金经理的离任日期为公司相关会议作出决定的公告（生效）日期；

2、证券从业年限计算标准遵从行业协会《证券业从业人员资格管理办法》中关于证券从业人员范围的相关规定。

4.1.3 基金经理薪酬机制

公司基金经理薪酬由工资、奖金等部分构成。工资由基金经理的 MD 职位职级决定，重点体现员工能力和职位价值导向原则；奖金由员工的绩效贡献决定，重点体现绩效导向与差异化原则。对于兼任私募资产管理计划的基金经理，公司对私募资产管理计划产生的超额业绩报酬实施对应激励，按超出基础创收以上部分的一定比例计提激励奖金，并依据其管理产品的长期业绩与个人综合贡献情况实施分配。

4.2 管理人对报告期内本基金运作遵规守信情况的说明

本报告期内，本基金管理人严格遵守《中华人民共和国证券投资基金法》等有关法律法规、中国证监会和本基金基金合同的规定，本着诚实信用、勤勉尽责的原则管理和运用基金资产，在严格控制风险的基础上，为基金份额持有人谋求最大利益。本报告期内，本基金运作整体合法合规，没有损害基金份额持有人利益。基金的投资范围、投资比例及投资组合符合有关法律法规及基金合同的规定。

4.3 管理人对报告期内公平交易情况的专项说明

4.3.1 公平交易制度和控制方法

本基金管理人根据《证券投资基金管理公司公平交易制度指导意见》和有关法律法规的规定，针对股票、债券的一级市场申购和二级市场交易等投资管理活动，以及授权、研究分析、投资决策、交易执行、业绩评估等投资管理活动相关的各个环节，建立了股票、债券、基金等证券池管理制度和细则，投资管理制度和细则，集中交易管理办法，公平交易操作指引，异常交易管理制度等公平交易相关的公司制度或流程指引。通过加强投资决策、交易执行的内部控制，完善对投资交易行为的日常监控和事后分析评估，以及履行相关的

报告和信息披露义务，切实防范投资管理业务中的不公平交易和利益输送行为，保护投资者合法权益。

4.3.2 公平交易制度的执行情况

本报告期内，本基金管理人严格执行《证券投资基金管理公司公平交易制度指导意见》，完善相应制度及流程，通过系统和人工等各种方式在各业务环节严格控制交易公平执行，公平对待旗下管理的所有基金和投资组合。公司每季度对旗下组合进行股票和债券的同向交易价差专项分析。

本报告期内，两两组合间单日、3日、5日时间窗口内同向交易买入溢价率均值或卖出溢价率均值显著不为0的情况不存在，并且交易占比也没有明显异常，未发现不公平对待各组合或组合间相互利益输送的情况。

4.3.2.1 增加执行的基金经理公平交易制度执行情况及公平交易管理情况

本基金管理人依据《基金经理兼任私募资产管理计划投资经理工作指引（试行）》的要求，建立和完善了兼任相关的制度及流程，确保兼任基金经理公平对待其管理的所有投资组合。通过对基金经理的投资交易行为进行监控和分析，本报告期内，两两组合间各项操作、流程及事后分析均正常，未发现不公平对待各组合或组合间相互利益输送的情况。

4.3.3 异常交易行为的专项说明

本基金于本报告期内不存在异常交易行为。本报告期内基金管理人管理的所有投资组合参与的交易所公开竞价，未出现同日反向交易成交较少的单边交易量超过该证券当日成交量的5%的情况。

4.4 管理人对报告期内基金的投资策略和业绩表现的说明

4.4.1 报告期内基金投资策略和运作分析

回顾2021年，市场波动较大，沪深300下跌5.20%，深成指上涨2.67%，创业板指上涨12%，茅指数下跌4.44%，中证500和1000分别上涨15.58%和20.52%。春节后茅指数出现较大回调，碳中和主题贯穿全年。

分行业看，电力设备和新能源上涨47.86%，有色金属、采掘、基础化工、钢铁等都有30%以上的涨幅，家电、非银、地产社服、食品饮料、农林牧渔和银行等行业都有不同程度的下跌。

纵观全年，我们在周期高点减持了工程机械等资产，在拥挤度较高的时候降低了部分食品饮料和医药的持仓，在军工、风电、中小市值个股投资上取得了一定的超额受益，但是在理应做出更大贡献的新能源车和光伏等领域错失了不少机会。

4.4.2 报告期内基金的业绩表现

截至报告期末，本基金 A 份额净值为 1.0594 元，报告期内，份额净值增长率为 5.94%，同期业绩基准增长率为-1.72%；本基金 C 份额净值为 1.0561 元，报告期内，份额净值增长率为 5.61%，同期业绩基准增长率为-1.72%。

4.5 管理人对宏观经济、证券市场及行业走势的简要展望

展望 2022 年，在经历了三年较高的复合回报后，宏观背景复杂程度将上升，使得市场的潜在波动加大，在盈利下行周期和稳增长政策发力的对抗中，市场更可能在政策与基本面的时间差中反复波动。

景气反转很可能是超额收益的主要战场，关注农业、疫情受损行业、基建、地产和地产产业链等方向。传媒、通信、计算机等行业在相关主题带动下会有阶段性的投资机会。

高景气赛道新能源、半导体预期差小，波动或加大，超额机会或来自于技术变革带来的新需求，比如新型电池技术、汽车智能化、元宇宙终端产业链等。

稳定高 ROE 赛道消费医药估值压降的压力缓解，在宏观不确定性的背景下，也有绝对收益的机会。高股息资产在美联储加息背景下也值得关注。

港股整体进入历史底部配置区域，恒生科技指数风险释放充分，已反应了行业低谷的悲观预期，在数字化转型和下一代互联网初露萌芽之际，新的业务增长点会带来互联网巨头的新发展机会。

4.6 管理人内部有关本基金的监察稽核工作情况

本报告期内，本基金管理人根据法律法规、监管要求、自律规则和业务发展情况，严格遵循包括《公开募集证券投资基金信息披露管理办法》在内的公募基金行业各项法律法规及其他规范要求，有效落实了 2021 年度发布的《关于依法从严打击证券违法活动的意见》《证券期货业网络安全事件报告与调查处理办法》和《个人信息保护法》等公募基金相关新法律法规。

本基金管理人坚持从保护基金份额持有人利益出发，树立并坚守“全员合规、合规从高层做起、合规创造价值、合规是公司生存基础、合规为先、行稳致远”的合规理念，继续致力于合规与内控机制的完善，通过有效过程管控，将合规管理全面深度嵌入流程与业务，积极推动主动合规风控管理，持续加强业务风险的控制与防范，确保各项法规和管理制度的落实，有效保障了旗下基金及公司各项业务合法合规、稳健有序运作开展。

本报告期内，本基金管理人结合新法规的实施、新的监管要求和公司业务发展实际情况，积极推动监管新规落实，持续完善内部控制体系和内部控制制度、业务流程，制订和修订了包括《合规手册》《制度管理办法》《廉洁从业内部控制制度》《内控稽核工作操作指引》《“洗钱和恐怖融资风险”自评估制度》和《反洗钱内部控制制度》等一系列与监察稽核和合规内控相关的管理制度。

在进一步优化制度体系的基础上，本基金管理人积极开展形式丰富的合规培训与考试，加强员工行为规范检查、严格进行合规问责，强化全员合规、主动合规理念；对投研交易、市场销售、后台运营及人员管理等业务和相关部门开展了定期稽核、专项稽核及多项自查，检查业务开展的合规性和制度执行的有效性，排查业务中的风险点并完善内控措施，促进公司业务合规运作、稳健经营；采取事前防范、事中控制和事后监督等三阶段工作，持续完善投资合规风控制度流程和系统，加强流动性指标等重要指标的监控和内幕交易防控，有效确保投研交易业务合规运作；全面履行新产品、新业务合规评估程序，保障新产品、新业务合规开展；严格审查基金宣传推介材料以及包括网络直播脚本在内的其他宣传材料合规性，及时检查基金销售业务的合法合规情况，督促落实投资者适当性管理制度；完成各项信息披露工作，保障所披露信息的真实性、准确性和完整性；监督和落实客户投诉处理，重视媒体监督和投资者关系管理。

本基金管理人高度重视反洗钱相关工作，通过研究监管形势，开展洗钱风险自评估工作，参考同业先进经验，按照风险为本的工作思路，积极主动的采取有效措施防控洗钱风险。从制度建设、系统功能建设、业务流程规范、宣传培训、监督检查等方面入手，将反洗钱工作贯穿于公司各项业务流程，有效提升了公司反洗钱工作的合规水平。

本基金管理人承诺将坚持诚实信用、勤勉尽责的原则管理和运用基金资产，积极健全内部管理制度，不断提高监察稽核及合规管理工作的科学性和有效性，持续全面推进合规数字化工作在更广范围应用并与合规管理工作深度融合，努力防范和管理各类风险，切实维护基金资产的安全与利益。

4.7 管理人对报告期内基金估值程序等事项的说明

根据中国证监会相关规定和基金合同约定，本基金管理人应严格按照企业会计准则、中国证监会相关规定和基金合同关于估值的约定，对基金所持有的投资品种进行估值。本基金管理人已制定基金估值和份额净值计价的业务管理制度，明确基金估值的程序和技术；建立了估值委员会，组成人员包括副总经理、督察长、权益研究部总经理、指数投资部总经理、现金投资部总经理、风险管理部总经理及运作保障部总经理等。本基金管理人使用可靠的估值业务系统，估值人员熟悉各类投资品种的估值原则和具体估值程序。估值流程中包含风险监测、控制和报告机制。基金管理人改变估值技术，导致基金资产净值的变化在 0.25%以上的，对所采用的相关估值技术、假设及输入值的适当性咨询会计师事务所的专业意见。本基金托管人根据法律法规要求履行估值及净值计算的复核责任。定价服务机构按照商业合同约定提供定价服务。基金经理可参与估值原则和方法的讨论，但不参与估值价格的最终决策。本报告期内，参与估值流程各方之间无重大利益冲突。

4.8 管理人对报告期内基金利润分配情况的说明

根据相关法律法规的规定和基金合同的约定，以及本基金的实际运作情况，本基金报告期末未进行利润分配。在符合分红条件的前提下，本基金已实现尚未分配的可供分配收益部分，将严格按照基金合同的约定适时向投资者予以分配。

4.9 报告期内基金持有人数或基金资产净值预警说明

报告期内，本基金未出现连续二十个交易日基金份额持有人数量不满二百人或者基金资产净值低于五千万元的情形。

§ 5 托管人报告

5.1 报告期内本基金托管人遵规守信情况声明

本报告期内，本基金托管人在对南方价值臻选混合型证券投资基金的托管过程中，严格遵守《证券投资基金法》及其他法律法规和基金合同的有关规定，不存在任何损害基金份额持有人利益的行为，完全尽职尽责地履行了基金托管人应尽的义务。

5.2 托管人对报告期内本基金投资运作遵规守信、净值计算、利润分配等情况的说明

本报告期内，南方价值臻选混合型证券投资基金的管理人——南方基金管理股份有限公司在南方价值臻选混合型证券投资基金的投资运作、基金资产净值计算、基金份额申购赎回价格计算、基金费用开支等问题上，不存在任何损害基金份额持有人利益的行为，在各重要方面的运作严格按照基金合同的规定进行。

5.3 托管人对本年度报告中财务信息等内容的真实、准确和完整发表意见

本托管人依法对南方基金管理股份有限公司编制和披露的南方价值臻选混合型证券投资基金 2021 年年度报告中财务指标、净值表现、利润分配情况、财务会计报告、投资组合报告等内容进行了核查，以上内容真实、准确和完整。

§ 6 审计报告

6.1 审计报告基本信息

财务报表是否经过审计	是
审计意见类型	标准无保留意见
审计报告编号	德师报(审)字(22)第 P00055 号

6.2 审计报告的基本内容

审计报告标题	审计报告
审计报告收件人	南方价值臻选混合型证券投资基金全体持有人
审计意见	<p>我们审计了南方价值臻选混合型证券投资基金的财务报表，包括 2021 年 12 月 31 日的资产负债表，2021 年 6 月 21 日(基金合同生效日)至 2021 年 12 月 31 日止期间的利润表、所有者权益(基金净值)变动表以及相关财务报表附注。</p> <p>我们认为，后附的财务报表在所有重大方面按照企业会计准则和中国证券监督管理委员会发布的关于基金行业实务操作的有关规定编制，公允反映了南方价值臻选混合型证券投资基金 2021 年 12 月 31 日的财务状况以及 2021 年 6 月 21 日(基金合同生效日)至 2021 年 12 月 31 日止期间的经营成果和基金净值变动情况。</p>
形成审计意见的基础	<p>我们按照中国注册会计师审计准则的规定执行了审计工作。审计报告的“注册会计师对财务报表审计的责任”部分进一步阐述了我们在这些准则下的责任。按照中国注册会计师职业道德守则，我们独立于南方价值臻选混合型证券投资基金，并履行了职业道德方面的其他责任。我们相信，我们获取的审计证据是充分、适当的，为发表审计意见提供了基础。</p>
强调事项	-
其他事项	-
其他信息	<p>南方基金管理股份有限公司(以下简称“基金管理人”)管理层对其他信息负责。其他信息包括南方价值臻选混合型证券投资基金年度报告中涵盖的信息，但不包括财务报表和我们的审计报告。</p> <p>我们对财务报表发表的审计意见不涵盖其他信息，我们也不对其他信息发表任何形式的鉴证结论。</p> <p>结合我们对财务报表的审计，我们的责任是阅读其他信息，在此过程中，考虑其他信息是否与财务报表或我们在审计过程中了解到的情况存在重大不一致或者似乎存在重大错报。</p> <p>基于我们已执行的工作，如果我们确定其他</p>

	<p>信息存在重大错报，我们应当报告该事实。在这方面，我们无任何事项需要报告。</p>
<p>管理层和治理层对财务报表的责任</p>	<p>基金管理人管理层负责按照企业会计准则和中国证券监督管理委员会发布的关于基金行业实务操作的有关规定编制财务报表，使其实现公允反映，并设计、执行和维护必要的内部控制，以使财务报表不存在由于舞弊或错误导致的重大错报。</p> <p>在编制财务报表时，基金管理人管理层负责评估南方价值臻选混合型证券投资基金的持续经营能力，披露与持续经营相关的事项(如适用)，并运用持续经营假设，除非基金管理人管理层计划清算南方价值臻选混合型证券投资基金、终止运营或别无其他现实的选择。基金管理人治理层负责监督南方价值臻选混合型证券投资基金的财务报告过程。</p>
<p>注册会计师对财务报表审计的责任</p>	<p>我们的目标是对财务报表整体是否不存在由于舞弊或错误导致的重大错报获取合理保证，并出具包含审计意见的审计报告。合理保证是高水平的保证，但并不能保证按照审计准则执行的审计在某一重大错报存在时总能发现。错报可能由于舞弊或错误导致，如果合理预期错报单独或汇总起来可能影响财务报表使用者依据财务报表作出的经济决策，则通常认为错报是重大的。</p> <p>在按照审计准则执行审计工作的过程中，我们运用职业判断，并保持职业怀疑。同时，我们也执行以下工作：</p> <p>(1)识别和评估由于舞弊或错误导致的财务报表重大错报风险，设计和实施审计程序以应对这些风险，并获取充分、适当的审计证据，作为发表审计意见的基础。由于舞弊可能涉及串通、伪造、故意遗漏、虚假陈述或凌驾于内部控制之上，未能发现由于舞弊导致的重大错报的风险高于未能发现由于错误导致的重大错报的风险。</p> <p>(2)了解与审计相关的内部控制，以设计恰当的审计程序，但目的并非对内部控制的有效性发表意见。</p> <p>(3)评价基金管理人管理层选用会计政策的恰当性和作出会计估计及相关披露的合理性。</p> <p>(4)对基金管理人管理层使用持续经营假设的恰当性得出结论。同时，根据获取的审计证据，就可能导致对南方价值臻选混合型证券</p>

	<p>投资基金持续经营能力产生重大疑虑的事项或情况是否存在重大不确定性得出结论。如果我们得出结论认为存在重大不确定性，审计准则要求我们在审计报告中提请报表使用者注意财务报表中的相关披露；如果披露不充分，我们应当发表非无保留意见。我们的结论基于截至审计报告日可获得的信息。然而，未来的事项或情况可能导致南方价值臻选混合型证券投资基金不能持续经营。</p> <p>(5)评价财务报表的总体列报(包括披露)、结构和内容，并评价财务报表是否公允反映相关交易和事项。</p> <p>我们与基金管理人治理层就计划的审计范围、时间安排和重大审计发现等事项进行沟通，包括沟通我们在审计中识别出的值得关注的内部控制缺陷。</p>
会计师事务所的名称	德勤华永会计师事务所（特殊普通合伙）
注册会计师的姓名	汪芳；何淑婷
会计师事务所的地址	上海市黄浦区延安东路 222 号外滩中心 30 楼
审计报告日期	2022 年 3 月 28 日

§ 7 年度财务报表

7.1 资产负债表

会计主体：南方价值臻选混合型证券投资基金

报告截止日：2021 年 12 月 31 日

单位：人民币元

资产	附注号	本期末 2021 年 12 月 31 日
资产：		
银行存款	7.4.7.1	79,456,524.80
结算备付金		1,093,138.49
存出保证金		292,629.98
交易性金融资产	7.4.7.2	482,212,163.12
其中：股票投资		423,495,449.72
基金投资		-
债券投资		58,716,713.40
资产支持证券投资		-
贵金属投资		-
衍生金融资产	7.4.7.3	-
买入返售金融资产	7.4.7.4	50,400,000.00
应收证券清算款		-

应收利息	7.4.7.5	1,353,677.18
应收股利		-
应收申购款		-
递延所得税资产		-
其他资产	7.4.7.6	-
资产总计		614,808,133.57
负债和所有者权益	附注号	本期末 2021 年 12 月 31 日
负债：		
短期借款		-
交易性金融负债		-
衍生金融负债	7.4.7.3	-
卖出回购金融资产款		-
应付证券清算款		52,828,937.10
应付赎回款		-
应付管理人报酬		768,143.47
应付托管费		128,023.92
应付销售服务费		14,859.97
应付交易费用	7.4.7.7	965,532.09
应交税费		0.58
应付利息		-
应付利润		-
递延所得税负债		-
其他负债	7.4.7.8	50,000.00
负债合计		54,755,497.13
所有者权益：		
实收基金	7.4.7.9	528,725,500.19
未分配利润	7.4.7.10	31,327,136.25
所有者权益合计		560,052,636.44
负债和所有者权益总计		614,808,133.57

注：报告截止日 2021 年 12 月 31 日，南方价值臻选混合 A 份额净值 1.0594 元，基金份额总额 502,057,092.04 份；南方价值臻选混合 C 份额净值 1.0561 元，基金份额总额 26,668,408.15 份；总份额合计 528,725,500.19 份。

7.2 利润表

会计主体：南方价值臻选混合型证券投资基金

本报告期：2021 年 6 月 21 日(基金合同生效日)至 2021 年 12 月 31 日

单位：人民币元

项目	附注号	本期 2021 年 6 月 21 日(基金合同生效日)至 2021 年 12 月 31 日
一、收入		100,969,158.73

1.利息收入		6,438,635.39
其中：存款利息收入	7.4.7.11	699,716.04
债券利息收入		2,583,103.37
资产支持证券利息收入		-
买入返售金融资产收入		3,155,815.98
其他利息收入		-
证券出借利息收入		-
2.投资收益（损失以“-”填列）		80,317,490.16
其中：股票投资收益	7.4.7.12	79,824,361.50
基金投资收益		-
债券投资收益	7.4.7.13	-83,750.84
资产支持证券投资收益	7.4.7.14	-
贵金属投资收益	7.4.7.15	-
衍生工具收益	7.4.7.16	-
股利收益	7.4.7.17	576,879.50
3.公允价值变动收益（损失以“-”号填列）	7.4.7.18	11,563,823.79
4.汇兑收益（损失以“-”号填列）		-
5.其他收入（损失以“-”号填列）	7.4.7.19	2,649,209.39
减：二、费用		16,218,893.65
1.管理人报酬	7.4.10.2.1	9,406,336.13
2.托管费	7.4.10.2.2	1,567,722.62
3.销售服务费	7.4.10.2.3	125,298.96
4.交易费用	7.4.7.20	5,060,022.80
5.利息支出		-
其中：卖出回购金融资产支出		-
6.税金及附加		4,156.54
7.其他费用	7.4.7.21	55,356.60
三、利润总额（亏损总额以“-”号填列）		84,750,265.08
减：所得税费用		-
四、净利润（净亏损以“-”号填列）		84,750,265.08

7.3 所有者权益（基金净值）变动表

会计主体：南方价值臻选混合型证券投资基金

本报告期：2021年6月21日(基金合同生效日)至2021年12月31日

单位：人民币元

项目	本期 2021 年 6 月 21 日（基金合同生效日）至 2021 年 12 月 31 日		
	实收基金	未分配利润	所有者权益合计
一、期初所有者权益（基金净值）	1,454,269,719.47	-	1,454,269,719.47
二、本期经营活动产生的基金净值变动数（本期利润）	-	84,750,265.08	84,750,265.08
三、本期基金份额交易产生的基金净值变动数（净值减少以“-”号填列）	-925,544,219.28	-53,423,128.83	-978,967,348.11
其中：1.基金申购款	15,020,804.20	652,135.24	15,672,939.44
2.基金赎回款	-940,565,023.48	-54,075,264.07	-994,640,287.55
四、本期向基金份额持有人分配利润产生的基金净值变动（净值减少以“-”号填列）	-	-	-
五、期末所有者权益（基金净值）	528,725,500.19	31,327,136.25	560,052,636.44

报表附注为财务报表的组成部分。

本报告 7.1 至 7.4 财务报表由下列负责人签署：

_____ 杨小松 _____ 徐超 _____ 徐超
 基金管理人负责人 主管会计工作负责人 会计机构负责人

7.4 报表附注

7.4.1 基金基本情况

南方价值臻选混合型证券投资基金（以下简称“本基金”）经中国证券监督管理委员会（以下简称“中国证监会”）证监许可[2021]第 767 号《关于准予南方价值臻选混合型证券投资基金注册的批复》核准，由南方基金管理股份有限公司依照《中华人民共和国证券投资基金法》和《南方价值臻选混合型证券投资基金基金合同》负责公开募集。本基金为契约型开放式，存续期限不定，首次设立募集不包括认购资金利息共募集 1,453,691,005.28 元，业经德勤华永会计师事务所（特殊普通合伙）德师报（验）字（21）第 00284 号验资报告予以验证。经向中国证监会备案，《南方价值臻选混合型证券投资基金基金合同》于 2021 年 6 月 21 日正式生效，基金合同生效日的基金份额总额为 1,454,269,719.47 份，其中认购资金利息折合 578,714.19 份基金份额。本基金的基金管理人为南方基金管理股份有限公司，基金托管人为中国工商银行股份有限公司。

本基金根据认购/申购费用、销售服务费收取方式的不同，将基金份额分为不同的类别。在投资人认购/申购时收取前端认购/申购费用、不从本类别基金资产中计提销售服务费的

基金份额，称为 A 类基金份额；从本类别基金资产中计提销售服务费、不收取认购/申购费用的基金份额，称为 C 类基金份额。本基金 A 类和 C 类基金份额分别设置代码。由于基金费用的不同，本基金 A 类基金份额和 C 类基金份额将分别计算基金份额净值，计算公式为计算日各类别基金资产净值除以计算日发售在外的该类别基金份额总数。

根据《中华人民共和国证券投资基金法》和《南方价值臻选混合型证券投资基金基金合同》的有关规定，本基金的投资范围包括国内依法发行上市的股票(包括主板、中小板、创业板及其他经中国证监会核准或注册上市的股票以及存托凭证(下同))、内地与香港股票市场交易互联互通机制允许买卖的规定范围内的香港联合交易所上市的股票(简称“港股通股票”)、债券(包括国内依法发行和上市交易的国债、央行票据、金融债券、企业债券、公司债券、中期票据、短期融资券、超短期融资券、次级债券、政府支持机构债券、政府支持债券、地方政府债券、可转换债券及其他经中国证监会允许投资的债券)、资产支持证券、债券回购、银行存款(包括协议存款、定期存款及其他银行存款)、同业存单、货币市场工具、金融衍生品(包括股指期货、国债期货、股票期权)以及经中国证监会允许基金投资的其他金融工具，但需符合中国证监会的相关规定。基金的投资组合比例为：本基金股票(含存托凭证)投资占基金资产的比例范围为 30%-80%(其中港股通股票投资比例不得超过股票资产的 50%)。本基金每个交易日日终在扣除国债期货、股指期货和股票期权合约需缴纳的交易保证金后，应当保持不低于基金资产净值 5%的现金或者到期日在一年以内的政府债券，其中现金不包括结算备付金、存出保证金、应收申购款等。本基金的业绩比较基准为：沪深 300 指数收益率×40%+中证港股通综合指数(人民币)收益率×10%+上证国债指数收益率×50%。

本财务报表由本基金的基金管理人南方基金管理股份有限公司于 2022 年 3 月 28 日批准报出。

7.4.2 会计报表的编制基础

本基金的财务报表按照财政部颁布的企业会计准则及相关规定(以下简称“企业会计准则”)以及中国证监会发布的基金行业实务操作的有关规定编制，同时在具体会计核算和信息披露方面也参考了中国证券投资基金业协会发布的若干基金行业实务操作。

本财务报表以持续经营为基础编制。

7.4.3 遵循企业会计准则及其他有关规定的声明

本基金财务报表的编制符合企业会计准则和中国证监会发布的关于基金行业实务操作的有关规定的要求，真实、完整地反映了本基金 2021 年 12 月 31 日的财务状况以及 2021 年 6 月 21 日(基金合同生效日)至 2021 年 12 月 31 日止期间的经营成果和基金净值变动情况。

7.4.4 重要会计政策和会计估计

7.4.4.1 会计年度

本基金的会计年度为公历年度，即每年 1 月 1 日起至 12 月 31 日止。本期财务报表的实际编制期间为 2021 年 6 月 21 日(基金合同生效日)至 2021 年 12 月 31 日止期间。

7.4.4.2 记账本位币

本基金以人民币为记账本位币。

7.4.4.3 金融资产和金融负债的分类

1) 金融资产的分类

根据本基金的业务特点和风险管理要求，本基金将所持有的金融资产在初始确认时划分为以公允价值计量且其变动计入当期损益的金融资产和贷款及应收款项，暂无金融资产划分为可供出售金融资产或持有至到期投资。除衍生工具所产生的金融资产在资产负债表中以衍生金融资产列示外，其他以公允价值计量且其公允价值变动计入损益的金融资产在资产负债表中以交易性金融资产列示。

本基金持有的各类应收款项、买入返售金融资产等在活跃市场中没有报价、回收金额固定或可确定的非衍生金融资产分类为贷款及应收款项。

2) 金融负债的分类

根据本基金的业务特点和风险管理要求，本基金将持有的金融负债在初始确认时划分为以公允价值计量且其变动计入当期损益的金融负债和其他金融负债。本基金暂无分类为以公允价值计量且其变动计入当期损益的金融负债。

其他金融负债包括各类应付款项、卖出回购金融资产款等。

7.4.4.4 金融资产和金融负债的初始确认、后续计量和终止确认

金融资产或金融负债于本基金成为金融工具合同的一方时，于交易日按公允价值在资产负债表内确认。以公允价值计量且其变动计入当期损益的金融资产，取得时发生的相关交易费用计入当期损益；支付的价款中包含已宣告但尚未发放的现金股利或债券起息日或上次除息日至购买日止的利息，单独确认为应收项目。贷款及应收款项和其他金融负债的相关交易费用计入初始确认金额。

以公允价值计量且其变动计入当期损益的金融资产按照公允价值进行后续计量，贷款及应收款项和其他金融负债采用实际利率法，以摊余成本进行后续计量。

当收取某项金融资产现金流量的合同权利已终止、该金融资产所有权上几乎所有的风险和报酬已转移或虽然既没有转移也没有保留金融资产所有权上几乎所有的风险和报酬，但是放弃了对该金融资产的控制，终止确认该金融资产。终止确认的金融资产的成本按移动加权平均法于交易日结转。金融负债的现时义务全部或部分已经解除的，才能终止确认

该金融负债或其一部分。金融负债全部或部分终止确认的，将终止确认部分的账面价值与支付的对价(包括转出的非现金资产或承担的新金融负债)之间的差额，计入当期损益。

7.4.4.5 金融资产和金融负债的估值原则

公允价值是指市场参与者在计量日发生的有序交易中，出售一项资产所能收到或者转移一项负债所需支付的价格。本基金对以公允价值进行后续计量的金融资产与金融负债根据对计量整体具有重大意义的最低层次的输入值确定公允价值计量层次。第一层次输入值是在计量日能够取得的相同资产或负债在活跃市场上未经调整的报价；第二层次输入值是除第一层次输入值外相关资产或负债直接或间接可观察的输入值；第三层次输入值是相关资产或负债的不可观察输入值。本基金主要金融工具的估值方法如下：

1) 对于银行间市场交易的固定收益品种，以及交易所上市交易或挂牌转让的固定收益品种(可转换债券、资产支持证券和私募债券除外)，按照第三方估值机构提供的估值确定公允价值。

2) 对存在活跃市场的其他投资品种，如估值日有市价的，采用市价确定公允价值；估值日无市价，且最近交易日后经济环境未发生重大变化且证券发行机构未发生影响证券价格的重大事件的，采用最近交易市价确定公允价值；对于发行时明确一定期限限售期的股票，包括但不限于非公开发行股票、首次公开发行股票时股票公司公开发售股份、通过大宗交易取得的带限售期的股票等，按照监管机构或行业协会的有关规定确定公允价值。

3) 对存在活跃市场的其他投资品种，如估值日无市价且最近交易日后经济环境发生了重大变化或证券发行机构发生了影响证券价格的重大事件或基金管理人估值委员会认为必要时，应参考类似投资品种的现行市价及重大变化等因素，调整最近交易市价，确定公允价值。

4) 当投资品种不再存在活跃市场，基金管理人估值委员会认为必要时，采用市场参与者普遍认同且被以往市场实际交易价格验证具有可靠性的估值技术，确定投资品种的公允价值。估值技术包括参考熟悉情况并自愿交易的各方最近进行的市场交易中使用的价格、参照实质上相同的其他金融工具的当前公允价值、现金流量折现法和期权定价模型等。采用估值技术时，尽可能最大程度使用市场参数，减少使用与本基金特定相关的参数。

7.4.4.6 金融资产和金融负债的抵销

当本基金具有抵销已确认金融资产和金融负债的法定权利，且目前可执行该种法定权利，同时本基金计划以净额结算或同时变现该金融资产和清偿该金融负债时，金融资产和金融负债以相互抵销后的金额在资产负债表内列示。除此以外，金融资产和金融负债在资产负债表内分别列示，不予相互抵销。

7.4.4.7 实收基金

实收基金为对外发行基金份额所对应的金额。申购、赎回、转换及红利再投资等引起的实收基金的变动分别于上述各交易确认日认列。上述申购和赎回分别包括基金转换所引起的转入基金的实收基金增加和转出基金的实收基金减少。

7.4.4.8 损益平准金

损益平准金指申购、赎回、转入、转出及红利再投资等事项导致基金份额变动时，相关款项中包含的未分配利润。根据交易申请日利润分配(未分配利润)已实现与未实现部分各自占基金净值的比例，损益平准金分为已实现损益平准金和未实现损益平准金。损益平准金于基金申购确认日或基金赎回确认日认列，并于期末全额转入利润分配(未分配利润)。

7.4.4.9 收入/(损失)的确认和计量

1) 利息收入

存款利息收入按存款的本金与适用利率逐日计提。

除贴息债外的债券利息收入在持有债券期内，按债券的票面价值和票面利率计算的利息扣除适用情况下由债券发行企业代扣代缴的个人所得税后的净额，逐日确认债券利息收入。贴息债视同到期一次性还本付息的附息债，根据其发行价、到期价和发行期限推算内含票面利率后，逐日确认债券利息收入。

资产支持证券利息收入在持有期内，按资产支持证券的票面价值和预计收益率计算的利息逐日确认资产支持证券利息收入。在收到资产支持证券支付的款项时，其中属于证券投资收益的部分冲减应计利息(若有)后的差额，确认资产支持证券利息收入。

买入返售金融资产收入按买入返售金融资产的摊余成本在返售期内以实际利率法逐日计提。

2) 投资收益

股票投资收益为卖出股票交易日的成交总额扣除应结转的股票投资成本的差额确认。

债券投资收益为卖出债券交易日的成交总额扣除应结转的债券投资成本与应收利息(若有)后的差额确认。

资产支持证券投资收益为卖出资产支持证券交易日的成交总额扣除应结转的资产支持证券投资成本与应收利息(若有)后的差额确认。

衍生工具投资收益为交易日的成交总额扣除应结转的衍生工具投资成本后的差额确认。

股利收入于除息日按上市公司宣告的分红派息比例计算的金额扣除由上市公司代扣代缴的个人所得税后净额确认。

3) 公允价值变动收益

公允价值变动收益于估值日按以公允价值计量且其变动计入当期损益的金融资产的公允价值变动形成的利得或损失确认，并于相关金融资产卖出或到期时转出计入投资收益。

7.4.4.10 费用的确认和计量

本基金的基金管理人报酬、基金托管费和销售服务费按基金合同及相关公告约定的费率和计算方法逐日计提。

以公允价值计量且其变动计入当期损益的金融资产的交易费用发生时按照确定的金额计入交易费用。

卖出回购金融资产支出按卖出回购金融资产款的摊余成本在回购期内以实际利率逐日计提。

7.4.4.11 基金的收益分配政策

1) 基金收益分配方式有现金分红与红利再投资，投资人可选择现金红利或将现金红利自动转为基金份额进行再投资；若投资人不选择，本基金默认的收益分配方式是现金分红。

2) 本基金默认的收益分配方式是现金分红，基金份额持有人事先未做出分红方式选择的，基金管理人应向基金份额持有人分配现金收益。

3) 由于本基金 A 类基金份额不收取销售服务费，而 C 类基金份额收取销售服务费，各基金份额类别对应的可供分配利润将有所不同。本基金同一类别的每一基金份额享有同等分配权。

4) 基金收益分配后基金份额净值不能低于面值。

5) 在符合有关基金分红条件的前提下，基金管理人可以根据实际情况进行收益分配，若《基金合同》生效不满 3 个月可不进行收益分配。

6) 法律、法规或监管机构另有规定的，从其规定。

7.4.4.12 外币交易

外币交易按交易发生日的即期汇率将外币金额折算为人民币入账。

外币货币性项目，于估值日采用估值日的即期汇率折算为人民币，所产生的折算差额直接计入汇兑损益科目。以公允价值计量的外币非货币性项目，于估值日采用估值日的即期汇率折算为人民币，与所产生的折算差额直接计入公允价值变动损益科目。

7.4.4.13 分部报告

根据本基金的内部组织机构、管理要求及内部报告制度，本基金整体为一个报告分部，且向管理层报告时采用的会计政策及计量基础与编制财务报表时的会计政策与计量基础一致。

7.4.4.14 其他重要的会计政策和会计估计

根据本基金的估值原则和中国证监会允许的基金行业估值实务操作，本基金确定以下类别股票投资和债券投资的公允价值时采用的估值方法及其关键假设如下：

1) 对于在发行时明确一定期限限售期的股票，包括但不限于非公开发行股票、首次公开发行股票时公司股东公开发售股份、通过大宗交易取得的带限售期的股票等，不包括停牌、新发行未上市、回购交易中的质押券等流通受限股票，根据《关于发布〈证券投资基金投资流通受限股票估值指引（试行）〉的通知》（中基协发[2017]6 号），在估值日按照该通知规定的流通受限股票公允价值计算模型进行估值。

2) 对于证券交易所上市的股票，若出现重大事项停牌或交易不活跃（包括涨跌停时的交易不活跃）等情况，根据《中国证券监督管理委员会关于证券投资基金估值业务的指导意见》（中国证监会公告[2017]13 号）及《关于发布中基协（AMAC）基金行业股票估值指数的通知》（中基协发[2013]13 号）相关规定，本基金根据情况决定使用指数收益法、可比公司法、市场价格模型法、市盈率法、现金流量折现法等估值技术进行估值。

3) 根据《关于发布〈中国证券投资基金业协会估值核算工作小组关于 2015 年 1 季度固定收益品种的估值处理标准〉的通知》（中基协发[2014]24 号），在上海证券交易所、深圳证券交易所及银行间同业市场上市交易或挂牌转让的固定收益品种（估值处理标准另有规定的除外），采用第三方估值机构提供的价格数据进行估值。

7.4.5 会计政策和会计估计变更以及差错更正的说明

7.4.5.1 会计政策变更的说明

财政部于 2017 年颁布了修订后的《企业会计准则第 14 号—收入》，本基金在编制 2021 年 6 月 21 日（基金合同生效日）至 2021 年 12 月 31 日止期间的财务报表时已采用该准则，该准则的采用未对本基金财务报表产生重大影响。

7.4.5.2 会计估计变更的说明

本基金本报告期内无需要说明的重大会计估计变更。

7.4.5.3 差错更正的说明

本基金本报告期内无需要说明的重大会计差错更正。

7.4.6 税项

根据财税[2008]1 号《财政部、国家税务总局关于企业所得税若干优惠政策的通知》、2008 年 9 月 18 日《上海、深圳证券交易所关于做好证券交易印花税征收方式调整工作的通知》、财税[2012]85 号《关于实施上市公司股息红利差别化个人所得税政策有关问题的通知》、财政部、税务总局、证监会公告 2019 年第 78 号《关于继续实施全国中小企业股份转让系统挂牌公司股息红利差别化个人所得税政策的公告》、财税[2014]81 号《财政部国家

税务总局证监会关于沪港股票市场交易互联互通机制试点有关税收政策的通知》、财税[2015]101号《关于上市公司股息红利差别化个人所得税政策有关问题的通知》、财税[2016]36号《关于全面推开营业税改征增值税试点的通知》、财税[2016]46号《关于进一步明确全面推开营改增试点金融业有关政策的通知》、财税[2016]140号《关于明确金融房地产开发教育辅助服务等增值税政策的通知》、财税[2016]127号《财政部国家税务总局证监会关于深港股票市场交易互联互通机制试点有关税收政策的通知》、财税[2017]2号《关于资管产品增值税政策有关问题的补充通知》、财税[2017]56号《关于资管产品增值税有关问题的通知》、财税[2017]90号《关于租入固定资产进项税额抵扣等增值税政策的通知》及其他相关税务法规和实务操作，主要税项列示如下：

1) 证券投资基金(封闭式证券投资基金, 开放式证券投资基金)管理人运用基金买卖股票、债券免征增值税; 2018年1月1日起, 公开募集证券投资基金运营过程中发生的资管产品运营业务, 以基金管理人为增值税纳税人, 暂适用简易计税方法, 按照3%的征收率缴纳增值税。

2) 对证券投资基金从证券市场中取得的收入, 包括买卖股票、债券的差价收入, 股权的股息、红利收入, 债券的利息收入及其他收入, 暂不计缴企业所得税。

3) 对基金取得的股票股息、红利收入, 由上市公司代扣代缴个人所得税; 从公开发行和转让市场取得的上市公司股票, 持股期限在1个月以内(含1个月)的, 其股息红利所得全额计入应纳税所得额; 持股期限在1个月以上至1年(含1年)的, 暂减按50%计入应纳税所得额; 持股期限超过1年的, 股息红利所得暂免征收个人所得税。上述所得统一适用20%的税率计征个人所得税。对基金通过港股通投资香港联交所上市H股取得的股息红利, H股公司应向中国证券登记结算有限责任公司(以下简称“中国结算”)提出申请, 由中国结算向H股公司提供内地个人投资者名册, H股公司按照20%的税率代扣个人所得税。基金通过港股通投资香港联交所上市的非H股取得的股息红利, 由中国结算按照20%的税率代扣个人所得税。

4) 对于基金从事A股买卖, 出让方按0.10%的税率缴纳证券(股票)交易印花税, 受让方不再缴纳印花税。对于基金通过港股通买卖、继承、赠与联交所上市股票, 按照香港特别行政区现行税法规定缴纳印花税。

5) 本基金的城市维护建设税、教育费附加和地方教育附加等税费按照实际缴纳增值税额的适用比例计算缴纳。

7.4.7 重要财务报表项目的说明

7.4.7.1 银行存款

单位：人民币元

项目	本期末 2021 年 12 月 31 日
活期存款	79,456,524.80

定期存款	-
其中：存款期限 1 个月以内	-
存款期限 1-3 个月	-
存款期限 3 个月以上	-
其他存款	-
合计	79,456,524.80

7.4.7.2 交易性金融资产

单位：人民币元

项目	本期末 2021 年 12 月 31 日		
	成本	公允价值	公允价值变动
股票	411,896,485.73	423,495,449.72	11,598,963.99
贵金属投资-金交所黄金合约	-	-	-
债券	交易所市场	58,751,853.60	58,716,713.40
	银行间市场	-	-
	合计	58,751,853.60	58,716,713.40
资产支持证券	-	-	-
基金	-	-	-
其他	-	-	-
合计	470,648,339.33	482,212,163.12	11,563,823.79

7.4.7.3 衍生金融资产/负债

本基金本报告期末无衍生金融工具。

7.4.7.4 买入返售金融资产

7.4.7.4.1 各项买入返售金融资产期末余额

单位：人民币元

项目	本期末 2021 年 12 月 31 日	
	账面余额	其中：买断式逆回购
交易所市场	50,400,000.00	-
银行间市场	-	-
合计	50,400,000.00	-

7.4.7.4.2 期末买断式逆回购交易中取得的债券

本基金本报告期末无买断式逆回购交易中取得的债券。

7.4.7.5 应收利息

单位：人民币元

项目	本期末 2021 年 12 月 31 日
应收活期存款利息	7,854.82
应收定期存款利息	-

应收其他存款利息	-
应收结算备付金利息	491.90
应收债券利息	1,345,198.76
应收资产支持证券利息	-
应收买入返售证券利息	-
应收申购款利息	-
应收黄金合约拆借孳息	-
应收出借证券利息	-
其他	131.70
合计	1,353,677.18

7.4.7.6 其他资产

本基金本报告期末无其他资产。

7.4.7.7 应付交易费用

单位：人民币元

项目	本期末 2021 年 12 月 31 日
交易所市场应付交易费用	965,532.09
银行间市场应付交易费用	-
合计	965,532.09

7.4.7.8 其他负债

单位：人民币元

项目	本期末 2021 年 12 月 31 日
应付券商交易单元保证金	-
应付赎回费	-
应付证券出借违约金	-
预提费用	50,000.00
合计	50,000.00

7.4.7.9 实收基金

金额单位：人民币元

南方价值臻选混合 A		
项目	本期 2021 年 6 月 21 日（基金合同生效日）至 2021 年 12 月 31 日	
	基金份额（份）	账面金额
基金合同生效日	1,409,686,126.75	1,409,686,126.75
本期申购	12,491,803.65	12,491,803.65
本期赎回（以“-”号填列）	-920,120,838.36	-920,120,838.36
基金拆分/份额折算前	-	-
基金份额折算变动份额	-	-
本期申购	-	-
本期赎回（以“-”号填列）	-	-

本期末	502,057,092.04	502,057,092.04
-----	----------------	----------------

南方价值臻选混合 C		
项目	本期 2021 年 6 月 21 日（基金合同生效日）至 2021 年 12 月 31 日	
	基金份额（份）	账面金额
基金合同生效日	44,583,592.72	44,583,592.72
本期申购	2,529,000.55	2,529,000.55
本期赎回（以“-”号填列）	-20,444,185.12	-20,444,185.12
基金拆分/份额折算前	-	-
基金份额折算变动份额	-	-
本期申购	-	-
本期赎回（以“-”号填列）	-	-
本期末	26,668,408.15	26,668,408.15

注：1. 本期申购含红利再投、转换入份(金)额，本期赎回含转换出份(金)额；

2. 本基金自 2021 年 6 月 3 日至 2021 年 6 月 17 日止期间公开发售，共募集有效净认购资金人民币 1,453,691,005.28 元，折合为 1,453,691,005.28 份基金份额(其中 A 类基金份额 1,409,119,686.40 份，C 类基金份额 44,571,318.88 份)。根据《南方价值臻选混合型证券投资基金招募说明书》的规定，本基金设立募集期内认购资金产生的利息收入人民币 578,714.19 元在本基金成立后，折合为 578,714.19 份基金份额(其中 A 类基金份额 566,440.35 份，C 类基金份额 12,273.84 份)，划入基金份额持有人账户。

7.4.7.10 未分配利润

单位：人民币元

南方价值臻选混合 A			
项目	已实现部分	未实现部分	未分配利润合计
基金合同生效日	-	-	-
本期利润	70,725,870.53	11,646,791.68	82,372,662.21
本期基金份额交易产生的变动数	-34,977,107.11	-17,563,248.89	-52,540,356.00
其中：基金申购款	570,600.47	-71,924.80	498,675.67
基金赎回款	-35,547,707.58	-17,491,324.09	-53,039,031.67
本期已分配利润	-	-	-
本期末	35,748,763.42	-5,916,457.21	29,832,306.21

南方价值臻选混合 C			
项目	已实现部分	未实现部分	未分配利润合计
基金合同生效日	-	-	-
本期利润	2,460,570.76	-82,967.89	2,377,602.87
本期基金份额交易产生的变动数	-653,046.45	-229,726.38	-882,772.83

其中：基金申购款	118,451.12	35,008.45	153,459.57
基金赎回款	-771,497.57	-264,734.83	-1,036,232.40
本期已分配利润	-	-	-
本期末	1,807,524.31	-312,694.27	1,494,830.04

7.4.7.11 存款利息收入

单位：人民币元

项目	本期 2021 年 6 月 21 日（基金合同生效日）至 2021 年 12 月 31 日
活期存款利息收入	453,134.83
定期存款利息收入	-
其他存款利息收入	-
结算备付金利息收入	245,042.49
其他	1,538.72
合计	699,716.04

7.4.7.12 股票投资收益

单位：人民币元

项目	本期 2021 年 6 月 21 日（基金合同生效日）至 2021 年 12 月 31 日
卖出股票成交总额	1,539,036,147.16
减：卖出股票成本总额	1,459,211,785.66
买卖股票差价收入	79,824,361.50

7.4.7.13 债券投资收益

单位：人民币元

项目	本期 2021 年 6 月 21 日（基金合同生效日）至 2021 年 12 月 31 日
卖出债券（、债转股及债券到期兑付）成交总额	99,329,568.06
减：卖出债券（、债转股及债券到期兑付）成本总额	98,728,374.09
减：应收利息总额	684,944.81
买卖债券差价收入	-83,750.84

7.4.7.14 资产支持证券投资收益

本基金本报告期内无资产支持证券投资收益。

7.4.7.15 贵金属投资收益

本基金本报告期内无买卖贵金属差价收入。

7.4.7.16 衍生工具收益

7.4.7.16.1 衍生工具收益——买卖权证差价收入

本基金本报告期内无衍生工具买卖权证差价收入。

7.4.7.16.2 衍生工具收益——其他投资收益

本基金本报告期内无衍生工具其他投资收益。

7.4.7.17 股利收益

单位：人民币元

项目	本期 2021 年 6 月 21 日（基金合同生效日） 至 2021 年 12 月 31 日
股票投资产生的股利收益	576,879.50
其中：证券出借权益补偿收入	-
基金投资产生的股利收益	-
合计	576,879.50

7.4.7.18 公允价值变动收益

单位：人民币元

项目名称	本期 2021 年 6 月 21 日（基金合同生效日）至 2021 年 12 月 31 日
1.交易性金融资产	11,563,823.79
——股票投资	11,598,963.99
——债券投资	-35,140.20
——资产支持证券投资	-
——贵金属投资	-
——其他	-
2.衍生工具	-
——权证投资	-
——期货投资	-
3.其他	-
减：应税金融商品公允价值变动产生的 预估增值税	-
合计	11,563,823.79

7.4.7.19 其他收入

单位：人民币元

项目	本期 2021 年 6 月 21 日（基金合同生效日） 至 2021 年 12 月 31 日
基金赎回费收入	2,645,955.59
基金转换费收入	3,058.51
其他	195.29
合计	2,649,209.39

注：1. 本基金的赎回费率按持有期间递减，将不低于赎回费总额的 25% 归入基金资产。

2. 本基金的转换费由申购补差费和转出基金的赎回费两部分构成，其中转出基金的不低于赎回费的 25% 归入转出基金的基金资产。

7.4.7.20 交易费用

单位：人民币元

项目	本期 2021 年 6 月 21 日（基金合同生效日）至 2021 年 12 月 31 日
交易所市场交易费用	5,060,022.80
银行间市场交易费用	-
合计	5,060,022.80

7.4.7.21 其他费用

单位：人民币元

项目	本期 2021 年 6 月 21 日（基金合同生效日）至 2021 年 12 月 31 日
审计费用	50,000.00
信息披露费	-
证券出借违约金	-
账户维护费	4,500.00
银行费用	456.60
其他	400.00
合计	55,356.60

7.4.8 或有事项、资产负债表日后事项的说明

7.4.8.1 或有事项

截至资产负债表日，本基金无需要说明的重大或有事项。

7.4.8.2 资产负债表日后事项

无。

7.4.9 关联方关系

关联方名称	与本基金的关系
南方基金管理股份有限公司(“南方基金”)	基金管理人、注册登记机构、基金销售机构
中国工商银行股份有限公司(“中国工商银行”)	基金托管人、基金销售机构
华泰证券股份有限公司(“华泰证券”)	基金管理人的股东、基金销售机构
兴业证券股份有限公司(“兴业证券”)	基金管理人的股东、基金销售机构
厦门国际信托有限公司(“厦门国际信托”)	基金管理人的股东
深圳市投资控股有限公司(“深圳投资控股”)	基金管理人的股东
厦门合泽吉企业管理合伙企业(有限合伙)	基金管理人的股东
厦门合泽祥企业管理合伙企业(有限合伙)	基金管理人的股东
厦门合泽益企业管理合伙企业(有限合伙)	基金管理人的股东

厦门合泽盈企业管理合伙企业(有限合伙)	基金管理人的股东
华泰联合证券有限责任公司(“华泰联合”)	基金管理人的股东华泰证券控制的公司
南方资本管理有限公司(“南方资本”)	基金管理人的子公司
南方东英资产管理有限公司(“南方东英”)	基金管理人的子公司

注：下述关联交易均在正常业务范围内按一般商业条款订立。

7.4.10 本报告期及上年度可比期间的关联方交易

7.4.10.1 通过关联方交易单元进行的交易

7.4.10.1.1 股票交易

本基金本报告期内无通过关联方交易单元进行的股票交易。

7.4.10.1.2 权证交易

本基金本报告期内无通过关联方交易单元进行的权证交易。

7.4.10.1.3 应支付关联方的佣金

本基金本报告期内无应支付关联方的佣金。

7.4.10.2 关联方报酬

7.4.10.2.1 基金管理费

单位：人民币元

项目	本期 2021 年 6 月 21 日(基金合同生效日)至 2021 年 12 月 31 日
当期发生的基金应支付的管理费	9,406,336.13
其中：支付销售机构的客户维护费	4,040,305.35

注：支付基金管理人南方基金的管理人报酬按前一日基金资产净值 1.50%的年费率计提，逐日累计至每月月底，按月支付。其计算公式为： $\text{日管理人报酬} = \text{前一日基金资产净值} \times 1.50\% / \text{当年天数}$ 。

7.4.10.2.2 基金托管费

单位：人民币元

项目	本期 2021 年 6 月 21 日(基金合同生效日)至 2021 年 12 月 31 日
当期发生的基金应支付的托管费	1,567,722.62

注：支付基金托管人中国工商银行的托管费按前一日基金资产净值 0.25%的年费率计提，逐日累计至每月月底，按月支付。其计算公式为： $\text{日托管费} = \text{前一日基金资产净值} \times 0.25\% / \text{当年天数}$ 。

7.4.10.2.3 销售服务费

单位：人民币元

获得销售服务费的各关联方名称	本期 2021 年 6 月 21 日(基金合同生效日)至 2021 年 12 月 31 日		
	当期发生的基金应支付的销售服务费		
	南方价值臻选混合 A	南方价值臻选混合 C	合计
工商银行	-	40,011.65	40,011.65
华泰证券	-	2,210.97	2,210.97
南方基金	-	20,583.06	20,583.06
兴业证券	-	124.52	124.52
合计	-	62,930.20	62,930.20

注：支付基金销售机构的销售服务费按前一日 C 类基金份额的基金资产净值 0.60% 的年费率计提，逐日累计至每月月底，按月支付给南方基金，再由南方基金计算并支付给各基金销售机构。其计算公式为：日销售服务费 = 前一日 C 类基金份额的基金资产净值 × 0.60% / 当年天数。

7.4.10.3 与关联方进行银行间同业市场的债券（含回购）交易

本基金本报告期内无与关联方进行银行间同业市场的债券（含回购）交易。

7.4.10.4 报告期内转融通证券出借业务发生重大关联交易事项的说明

7.4.10.4.1 与关联方通过约定申报方式进行的适用固定期限费率的证券出借业务的情况

本基金本报告期内无与关联方通过约定申报方式进行的适用固定期限费率的证券出借业务的情况。

7.4.10.4.2 与关联方通过约定申报方式进行的适用市场化期限费率的证券出借业务的情况

本基金本报告期内无与关联方通过约定申报方式进行的适用市场化期限费率的证券出借业务的情况。

7.4.10.5 各关联方投资本基金的情况

7.4.10.5.1 报告期内基金管理人运用固有资金投资本基金的情况

无。

7.4.10.5.2 报告期末除基金管理人之外的其他关联方投资本基金的情况

无。

7.4.10.6 由关联方保管的银行存款余额及当期产生的利息收入

单位：人民币元

关联方名称	本期 2021 年 6 月 21 日（基金合同生效日）至 2021 年 12 月 31 日	
	期末余额	当期利息收入

工商银行	79,456,524.80	453,134.83
------	---------------	------------

注：本基金的银行存款由基金托管人中国工商银行保管，按银行约定利率计息。

7.4.10.7 本基金在承销期内参与关联方承销证券的情况

单位：人民币元

本期 2021 年 6 月 21 日（基金合同生效日）至 2021 年 12 月 31 日					
关联方名称	证券代码	证券名称	发行方式	基金在承销期内买入	
				数量（单位：股/张）	总金额
华泰联合	601728	中国电信	网下申购	562,873	2,549,814.69
华泰联合	688192	迪哲医药	网下申购	7,419	390,091.02
华泰联合	688105	诺唯赞	网下申购	6,180	339,900.00
华泰联合	688246	嘉和美康	网下申购	7,719	304,900.50
华泰联合	002142	宁波银行	配股	8,410	167,947.70
华泰联合	688236	春立医疗	网下申购	4,052	120,790.12
华泰联合	301078	孩子王	网下申购	7,551	43,569.27
华泰联合	118002	天合转债	配债	390	39,000.00
华泰联合	001234	泰慕士	网下申购	333	5,504.49
兴业证券，华泰联合	113052	兴业转债	配债	1,380	138,000.00

7.4.10.8 其他关联交易事项的说明

本基金本报告期内无须作说明的其他关联交易事项。

7.4.11 利润分配情况

本基金本报告期内未进行利润分配。

7.4.12 期末（2021 年 12 月 31 日）本基金持有的流通受限证券

7.4.12.1 因认购新发/增发证券而于期末持有的流通受限证券

金额单位：人民币元

7.4.12.1.1 受限证券类别：股票										
证券代码	证券名称	成功认购日	可流通日	流通受限类型	认购价格	期末估值单价	数量（单位：股）	期末成本总额	期末估值总额	备注
001234	泰慕士	2021 年 12 月 31 日	2022 年 1 月 11 日	新股未上市	16.53	16.53	333	5,504.49	5,504.49	-
300814	中富电路	2021 年 8 月 4 日	2022 年 2 月 14 日	新股锁定期	8.40	23.88	328	2,755.20	7,832.64	-
300854	中兰环保	2021 年 9 月 8 日	2022 年 3 月 16 日	新股锁定期	9.96	27.29	203	2,021.88	5,539.87	-

		日	日							
300994	久祺股份	2021年 8月2 日	2022年 2月14 日	新股锁 定期	11.90	45.45	420	4,998.00	19,089.00	-
301041	金百泽	2021年 8月2 日	2022年 2月11 日	新股锁 定期	7.31	28.21	215	1,571.65	6,065.15	-
301045	天禄科技	2021年 8月6 日	2022年 2月17 日	新股锁 定期	15.81	28.37	335	5,296.35	9,503.95	-
301050	雷电微力	2021年 8月17 日	2022年 2月24 日	新股锁 定期	60.64	234.7 4	233	14,129.12	54,694.42	-
301053	远信工业	2021年 8月25 日	2022年 3月1 日	新股锁 定期	11.87	28.78	155	1,839.85	4,460.90	-
301056	森赫股份	2021年 8月27 日	2022年 3月7 日	新股锁 定期	3.93	11.09	572	2,247.96	6,343.48	-
301057	汇隆新材	2021年 8月31 日	2022年 3月9 日	新股锁 定期	8.03	19.02	218	1,750.54	4,146.36	-
301059	金三江	2021年 9月3 日	2022年 3月14 日	新股锁 定期	8.09	19.30	259	2,095.31	4,998.70	-
301060	兰卫医学	2021年 9月6 日	2022年 3月14 日	新股锁 定期	4.17	30.94	587	2,447.79	18,161.78	-
301062	上海艾录	2021年 9月7 日	2022年 3月14 日	新股锁 定期	3.31	17.01	523	1,731.13	8,896.23	-
301063	海锅股份	2021年 9月9 日	2022年 3月24 日	新股锁 定期	17.40	36.11	153	2,662.20	5,524.83	-
301069	凯盛新材	2021年 9月16 日	2022年 3月28 日	新股锁 定期	5.17	44.21	539	2,786.63	23,829.19	-
301072	中捷精工	2021年 9月22 日	2022年 3月29 日	新股锁 定期	7.46	33.41	181	1,350.26	6,047.21	-
301073	君亭酒店	2021年 9月22 日	2022年 3月30 日	新股锁 定期	12.24	32.00	144	1,762.56	4,608.00	-
301078	孩子王	2021年	2022年	新股锁	5.77	12.14	756	4,362.12	9,177.84	-

		9月30日	4月14日	定期						
301079	邵阳液压	2021年10月11日	2022年4月19日	新股锁定期	11.92	24.82	140	1,668.80	3,474.80	-
301083	百胜智能	2021年10月13日	2022年4月21日	新股锁定期	9.08	14.21	416	3,777.28	5,911.36	-
301089	拓新药业	2021年10月20日	2022年4月27日	新股锁定期	19.11	67.93	220	4,204.20	14,944.60	-
301127	天源环保	2021年12月23日	2022年6月30日	新股锁定期	12.03	17.12	1,685	20,270.55	28,847.20	-
301138	华研精机	2021年12月8日	2022年6月15日	新股锁定期	26.17	44.86	285	7,458.45	12,785.10	-
301166	优宁维	2021年12月21日	2022年6月28日	新股锁定期	86.06	94.50	253	21,773.18	23,908.50	-
301168	通灵股份	2021年12月2日	2022年6月10日	新股锁定期	39.08	52.13	329	12,857.32	17,150.77	-
301177	迪阿股份	2021年12月8日	2022年6月15日	新股锁定期	116.88	116.08	330	38,570.40	38,306.40	-
301180	万祥科技	2021年11月9日	2022年5月16日	新股锁定期	12.20	22.72	654	7,978.80	14,858.88	-
301193	家联科技	2021年12月2日	2022年6月9日	新股锁定期	30.73	29.14	297	9,126.81	8,654.58	-
601728	中国电信	2021年8月11日	2022年2月21日	新股锁定期	4.53	4.27	394,011	1,784,869.83	1,682,426.97	-
688075	安旭生物	2021年11月10日	2022年5月18日	新股锁定期	78.28	128.77	4,177	326,975.56	537,872.29	-
688236	春立医疗	2021年12月23日	2022年6月30日	新股锁定期	29.81	26.43	4,052	120,790.12	107,094.36	-
688262	国芯科技	2021年12月28日	2022年1月6日	新股未上市	41.98	41.98	5,046	211,831.08	211,831.08	-

688697	纽威数控	2021年 9月9 日	2022年 3月17 日	新股锁 定期	7.55	16.03	5,837	44,069.35	93,567.11	-
688728	格科微	2021年 8月11 日	2022年 2月18 日	新股锁 定期	14.38	29.31	23,033	331,214.54	675,097.23	-
7.4.12.1.2 受限证券类别：债券										
证券代码	证券名称	成功认 购日	可流通 日	流通受 限类型	认购 价格	期末 估值 单价	数量（单 位：张）	期末成本 总额	期末估值 总额	备注
113052	兴业转债	2021年 12月28 日	2022年 1月14 日	配债未 上市	100.0 0	100.0 0	1,380	138,000.00	138,000.00	-

注：1. 根据《上海证券交易所科创板股票公开发行自律委员会促进科创板初期企业平稳发行行业倡导建议》，本基金获配的科创板股票如经抽签方式确定需要锁定的，锁定期限为自发行人股票上市之日起 6 个月。根据《上海证券交易所科创板上市公司股东以向特定机构投资者询价转让和配售方式减持股份实施细则》，基金通过询价转让受让的股份，在受让后 6 个月内不得转让。

2. 根据《深圳证券交易所创业板首次公开发行证券发行与承销业务实施细则》，发行人和主承销商可以采用摇号限售方式或比例限售方式，安排基金通过网下发行获配的部分创业板股票设置不低于 6 个月的限售期。

3. 基金可使用以基金名义开设的股票账户，选择网上或者网下一种方式进行新股申购。其中基金参与网下申购获得的新股或作为战略投资者参与配售获得的新股，在新股上市后的约定期限内不能自由转让；基金参与网上申购获配的新股，从新股获配日至新股上市日之间不能自由转让。

7.4.12.2 期末持有的暂时停牌等流通受限股票

本基金本报告期末未持有暂时停牌等流通受限股票。

7.4.12.3 期末债券正回购交易中作为抵押的债券

7.4.12.3.1 银行间市场债券正回购

本基金本报告期末无因银行间市场债券正回购交易而抵押的债券。

7.4.12.3.2 交易所市场债券正回购

无。

7.4.12.4 期末参与转融通证券出借业务的证券

本基金本报告期末无参与转融通证券出借业务的证券。

7.4.13 金融工具风险及管理

7.4.13.1 风险管理政策和组织架构

本基金是混合型基金，其预期风险和收益水平高于债券型基金及货币市场基金，低于股票型基金。本基金投资的金融工具主要包括股票投资和债券投资等。本基金在日常投资管理中面临的与这些金融工具相关的风险主要包括信用风险、流动性风险及市场风险。本基金可投资港股通股票，除了需要承担与境内证券投资基金类似的市场波动风险等一般投资风险之外，本基金还面临汇率风险、香港市场风险等境外证券市场投资所面临的特别投资风险。本基金的基金管理人从事风险管理的主要目标是争取将以上风险控制在限定的范围之内，使本基金在风险和收益之间取得最佳的平衡以实现“风险和收益相匹配”的风险收益目标。

本基金的基金管理人奉行全面风险管理体系的建设，建立了以风险控制委员会为核心的、由督察长、风险控制委员会、监察稽核部、风险管理部和相关业务部门构成的四级风险管理架构体系。本基金的基金管理人在董事会下设立合规与风险管理委员会，负责制定风险管理的宏观政策，审议通过风险控制的总体措施等；在管理层层面设立风险控制委员会，讨论和制定公司日常经营过程中风险防范和控制措施；在业务操作层面风险管理职责主要由监察稽核部和风险管理部负责，协调并与各部门合作完成运作风险管理以及进行投资风险分析与绩效评估，督察长负责组织指导监察稽核工作。

本基金的基金管理人对于金融工具的风险管理方法主要是通过定性分析和定量分析的方法去估测各种风险产生的可能损失。从定性分析的角度出发，判断风险损失的严重程度和出现同类风险损失的频度。而从定量分析的角度出发，根据本基金的投资目标，结合基金资产所运用金融工具特征通过特定的风险量化指标、模型，日常的量化报告，确定风险损失的限度和相应置信程度，及时可靠地对各种风险进行监督、检查和评估，并通过相应决策，将风险控制在可承受的范围之内。

7.4.13.2 信用风险

信用风险是指基金在交易过程中因交易对手未履行合同责任，或者基金所投资证券之发行人出现违约、拒绝支付到期本息等情况，导致基金资产损失和收益变化的风险。

本基金的基金管理人在交易前对交易对手的资信状况进行了充分的评估。本基金的银行存款存放在本基金的托管人中国工商银行，因而与银行存款相关的信用风险不重大。本基金在交易所进行的交易均以中国证券登记结算有限责任公司为交易对手完成证券交收和款项清算，违约风险可能性很小；在银行间同业市场进行交易前均对交易对手进行信用评估并对证券交割方式进行限制以控制相应的信用风险。

本基金的基金管理人建立了信用风险管理流程，通过对投资品种信用等级评估来控制证券发行人的信用风险。信用等级评估以内部信用评级为主，外部信用评级为辅。内部债

券信用评级主要考察发行人的经营风险、财务风险和流动性风险，以及信用产品的条款和担保人的情况等。此外，本基金的基金管理人根据信用产品的内部评级，通过单只信用产品投资占基金资产净值的比例及占发行量的比例进行控制，通过分散化投资以分散信用风险。

于 2021 年 12 月 31 日，本基金持有的除国债、央行票据和政策性金融债以外的债券占基金资产净值的比例为 0.02%。

7.4.13.3 流动性风险

流动性风险是指基金在履行与金融负债有关的义务时遇到资金短缺的风险。本基金的流动性风险一方面来自于基金份额持有人可随时要求赎回其持有的基金份额，另一方面来自于投资品种所处的交易市场不活跃而带来的变现困难或因投资集中而无法在市场出现剧烈波动的情况下以合理的价格变现。

针对兑付赎回资金的流动性风险，本基金的基金管理人每日对本基金的申购赎回情况进行严密监控并预测流动性需求，保持基金投资组合中的可用现金头寸与之相匹配。本基金的基金管理人在基金合同中设计了巨额赎回条款，约定在非常情况下赎回申请的处理方式，控制因开放申购赎回模式带来的流动性风险，有效保障基金持有人利益。

于 2021 年 12 月 31 日，本基金所承担的其他金融负债的合同约定到期日均为一个月以内且不计息，可赎回基金份额净值(所有者权益)无固定到期日且不计息，因此账面余额即为未折现的合约到期现金流量。

7.4.13.3.1 报告期内本基金组合资产的流动性风险分析

本基金的基金管理人在基金运作过程中严格按照《公开募集证券投资基金运作管理办法》及《公开募集开放式证券投资基金流动性风险管理规定》等法规的要求对本基金组合资产的流动性风险进行管理，通过独立的风险管理部门对本基金的组合持仓集中度指标、流通受限的投资品种比例以及组合在短时间内变现能力的综合指标等流动性指标进行持续的监测和分析。

本基金所持部分证券在证券交易所上市，其余亦可在银行间同业市场交易，部分基金资产流通暂时受限制不能自由转让的情况参见附注“期末本基金持有的流通受限证券”。此外，如根据基金合同的规定，本基金可通过卖出回购金融资产方式借入短期资金应对流动性需求，其上限一般不超过基金持有的债券投资的公允价值。本基金主动投资于流动性受限资产的市值合计不得超过基金资产净值的 15%。于 2021 年 12 月 31 日，本基金持有的流动性受限资产的估值占基金资产净值的比例为 0.68%。

本基金的基金管理人每日对基金组合资产中 7 个工作日可变现资产的可变现价值进行审慎评估与测算，确保每日确认的净赎回申请不得超过 7 个工作日可变现资产的可变现价

值。于 2021 年 12 月 31 日，本基金组合资产中 7 个工作日可变现资产的账面价值超过经确认的当日净赎回金额。

同时，基金管理人通过合理分散逆回购交易的到期日与交易对手的集中度；按照穿透原则对交易对手的财务状况、偿付能力及杠杆水平等进行必要的尽职调查与严格的准入管理，以及对不同的交易对手实施交易额度管理并进行动态调整等措施严格管理逆回购交易的流动性风险和交易对手风险。此外，基金管理人建立了逆回购交易质押品管理制度：根据质押品的资质确定质押率水平；持续监测质押品的风险状况与价值变动以确保质押品按公允价值计算足额；并在与私募类证券资管产品及中国证监会认定的其他主体为交易对手开展逆回购交易时，可接受质押品的资质要求与基金合同约定的投资范围保持一致。

7.4.13.4 市场风险

市场风险是指基金所持金融工具的公允价值或未来现金流量因所处市场各类价格因素的变动而发生波动的风险，包括利率风险、外汇风险和其他价格风险。

7.4.13.4.1 利率风险

利率风险是指金融工具的公允价值或未来现金流量受市场利率变动而发生波动的风险。利率敏感性金融工具均面临由于市场利率上升而导致公允价值下降的风险，其中浮动利率类金融工具还面临每个付息期间结束根据市场利率重新定价时对于未来现金流影响的风险。

本基金的基金管理人定期对本基金面临的利率敏感性缺口进行监控，并通过调整投资组合的久期等方法对上述利率风险进行管理。

本基金持有及承担的大部分金融资产和金融负债不计息，因此本基金的收入及经营活动的现金流量在很大程度上独立于市场利率变化。本基金持有的利率敏感性资产主要为银行存款、结算备付金、存出保证金、债券投资和买入返售金融资产等。

7.4.13.4.1.1 利率风险敞口

单位：人民币元

本期末 2021 年 12 月 31 日	1 年以内	1-5 年	5 年以上	不计息	合计
资产					
银行存款	79,456,524.80	-	-	-	79,456,524.80
结算备付金	1,093,138.49	-	-	-	1,093,138.49
存出保证金	292,629.98	-	-	-	292,629.98
交易性金融资产	58,578,713.40	-	138,000.00	423,495,449.72	482,212,163.12
买入返售金融资产	50,400,000.00	-	-	-	50,400,000.00

应收利息	-	-	-	1,353,677.18	1,353,677.18
应收股利	-	-	-	-	-
应收申购款	-	-	-	-	-
应收证券清算款	-	-	-	-	-
其他资产	-	-	-	-	-
资产总计	189,821,006.67	-	138,000.00	424,849,126.90	614,808,133.57
负债					
应付赎回款	-	-	-	-	-
应付管理人报酬	-	-	-	768,143.47	768,143.47
应付托管费	-	-	-	128,023.92	128,023.92
应付证券清算款	-	-	-	52,828,937.10	52,828,937.10
卖出回购金融资产款	-	-	-	-	-
应付销售服务费	-	-	-	14,859.97	14,859.97
应付交易费用	-	-	-	965,532.09	965,532.09
应付利息	-	-	-	-	-
应付利润	-	-	-	-	-
应交税费	-	-	-	0.58	0.58
其他负债	-	-	-	50,000.00	50,000.00
负债总计	-	-	-	54,755,497.13	54,755,497.13
利率敏感度缺口	189,821,006.67	-	138,000.00	370,093,629.77	560,052,636.44

注：表中所示为本基金资产及负债的账面价值，并按照合约规定的利率重新定价日或到期日孰早者予以分类。

7.4.13.4.1.2 利率风险的敏感性分析

假设	除市场利率以外的其他市场变量保持不变	
分析	相关风险变量的变动	对资产负债表日基金资产净值的影响金额（单位：人民币元）
		本期末（2021年12月31日）
	1.市场利率平行上升25个基点	-10,457.67
2.市场利率平行下降25个基点	10,513.49	

7.4.13.4.2 外汇风险

外汇风险是指金融工具的公允价值或未来现金流量因外汇汇率变动而发生波动的风险。本基金持有不以记账本位币计价的资产，因此存在相应的外汇风险。本基金管理人每日对本基金的外汇头寸进行监控。

7.4.13.4.2.1 外汇风险敞口

单位：人民币元

项目	本期末 2021 年 12 月 31 日					
	美元折合人民币	港币折合人民币	欧元折合人民币	日元折合人民币	其他币种折合人民币	合计
以外币计价的资产						
交易性金融资产	-	2,664,885.44	-	-	-	2,664,885.44
资产合计	-	2,664,885.44	-	-	-	2,664,885.44
以外币计价的负债						
负债合计	-	-	-	-	-	-
资产负债表外汇风险敞口净额	-	2,664,885.44	-	-	-	2,664,885.44

7.4.13.4.2.2 外汇风险的敏感性分析

假设	除汇率以外的其他市场变量保持不变	
分析	相关风险变量的变动	对资产负债表日基金资产净值的影响金额（单位：人民币元） 本期末（2021年12月31日）
	1. 所有外币相对人民币升值5%	133,244.27
	2. 所有外币相对人民币贬值5%	-133,244.27

7.4.13.4.3 其他价格风险

其他价格风险是指基金所持金融工具的公允价值或未来现金流量因除市场利率和外汇汇率以外的市场价格因素变动而发生波动的风险。本基金主要投资于证券交易所上市或银行间同业市场交易的股票和债券，所面临的其他价格风险来源于单个证券发行主体自身经营情况或特殊事项的影响，也可能来源于证券市场整体波动的影响。本基金的基金管理人

在构建和管理投资组合的过程中，通过对宏观经济情况及政策的分析，结合证券市场运行情况，做出资产配置及组合构建的决定；通过对单个证券的定性分析及定量分析，选择符合基金合同约定范围的投资品种进行投资。本基金的基金管理人定期结合宏观及微观环境的变化，对投资策略、资产配置、投资组合进行修正，来主动应对可能发生的市场价格风险。

本基金通过投资组合的分散化降低其他价格风险。本基金的投资组合比例为：本基金股票(含存托凭证)投资占基金资产的比例范围为 30%-80%(其中港股通股票投资比例不得超过股票资产的 50%)。本基金每个交易日日终在扣除国债期货、股指期货和股票期权合约需缴纳的交易保证金后，应当保持不低于基金资产净值 5%的现金或者到期日在一年以内的政府债券，其中现金不包括结算备付金、存出保证金、应收申购款等。此外，本基金的基金管理人每日对本基金所持有的证券价格实施监控，定期运用多种定量方法对基金进行风险度量，包括 VaR(Value at Risk)指标等来测试本基金面临的潜在价格风险，及时可靠地对风险进行跟踪和控制。

7.4.13.4.3.1 其他价格风险敞口

单位：人民币元

项目	本期末 2021 年 12 月 31 日	
	公允价值	占基金资产净值比例 (%)
交易性金融资产-股票投资	423,495,449.72	75.62
交易性金融资产-基金投资	-	-
交易性金融资产-贵金属投资	-	-
衍生金融资产-权证投资	-	-
其他	-	-
合计	423,495,449.72	75.62

7.4.13.4.3.2 其他价格风险的敏感性分析

假设	除沪深 300 指数以外的其他市场变量保持不变	
分析	相关风险变量的变动	对资产负债表日基金资产净值的影响金额(单位:人民币元)
		本期末(2021年12月31日)
	1.沪深 300 上升 5%	17,483,161.00
	2.沪深 300 下降 5%	-17,483,161.00

7.4.14 有助于理解和分析会计报表需要说明的其他事项

- (1) 公允价值
 - (a) 金融工具公允价值计量的方法

公允价值计量结果所属的层次，由对公允价值计量整体而言具有重要意义的输入值所属的最低层次决定：

第一层次：相同资产或负债在活跃市场上未经调整的报价。

第二层次：除第一层次输入值外相关资产或负债直接或间接可观察的输入值。

第三层次：相关资产或负债的不可观察输入值。

(b) 持续的以公允价值计量的金融工具

(i) 各层次金融工具公允价值

于 2021 年 12 月 31 日，本基金持有的以公允价值计量且其变动计入当期损益的金融资产中属于第一层次的余额为人民币 419,814,294.45 元，第二层次的余额为人民币 58,934,048.97 元，第三层次的余额为人民币 3,463,819.70 元。

(ii) 公允价值所属层次间的重大变动

本基金以导致各层次之间转换的事项发生日为确认各层次之间转换的时点。

对于证券交易所上市的股票和债券，若出现重大事项停牌、交易不活跃(包括涨跌停时的交易不活跃)、或属于非公开发行等情况，本基金不会于停牌日至交易恢复活跃日期间、交易不活跃期间及限售期间将相关股票和债券的公允价值列入第一层次；并根据估值调整中采用的不可观察输入值对于公允价值的影响程度，确定相关股票和债券公允价值应属第二层次还是第三层次。

(iii) 第三层次公允价值余额和本期变动金额

于 2021 年 12 月 31 日，本基金持有的以公允价值计量且其变动计入当期损益的金融资产中属于第三层次的余额为人民币 3,463,819.70 元。

(c) 非持续的以公允价值计量的金融工具

于 2021 年 12 月 31 日，本基金未持有非持续的以公允价值计量的金融资产。

(d) 不以公允价值计量的金融工具

不以公允价值计量的金融资产和负债主要包括应收款项和其他金融负债，其公允价值和账面价值相若。

(2) 除公允价值外，截至资产负债表日本基金无需要说明的其他重要事项。(2) 根据财政部发布的《企业会计准则第 22 号—金融工具确认计量》、《企业会计准则第 23 号—金融资产转移》、《企业会计准则第 24 号—套期会计》和《企业会计准则第 37 号—金融工具列报》(以下合称“新金融工具准则”)相关衔接规定，以及财政部、银保监会于 2020 年 12 月 30 日发布的《关于进一步贯彻落实新金融工具相关会计准则的通知》，公募基金应当自 2022 年 1 月 1 日起执行新金融工具准则。截至 2021 年 12 月 31 日，本基金已完成了执行新金融工具准则对财务报表潜在影响的评估。鉴于本基金业务的性质，新金融工具准则预期不会对本基金的财务状况和经营成果产生重大影响。

本基金将自 2022 年 1 月 1 日起追溯执行相关新规定，并采用准则允许的实务简便方法，调整期初所有者权益，2021 年的比较数据将不作重述。

(3) 除上述内容外，截至资产负债表日本基金无需要说明的其他重要事项。

§ 8 投资组合报告

8.1 期末基金资产组合情况

金额单位：人民币元

序号	项目	金额（元）	占基金总资产的比例（%）
1	权益投资	423,495,449.72	68.88
	其中：股票	423,495,449.72	68.88
2	基金投资	-	-
3	固定收益投资	58,716,713.40	9.55
	其中：债券	58,716,713.40	9.55
	资产支持证券	-	-
4	贵金属投资	-	-
5	金融衍生品投资	-	-
6	买入返售金融资产	50,400,000.00	8.20
	其中：买断式回购的买入返售金融资产	-	-
7	银行存款和结算备付金合计	80,549,663.29	13.10
8	其他资产	1,646,307.16	0.27
9	合计	614,808,133.57	100.00

注：本基金本报告期末通过沪港通交易机制投资的港股市值为人民币 2,664,885.44 元，占基金资产净值比例 0.48%。

8.2 报告期末按行业分类的股票投资组合

8.2.1 报告期末按行业分类的境内股票投资组合

金额单位：人民币元

代码	行业类别	公允价值（元）	占基金资产净值比例（%）
A	农、林、牧、渔业	2,302,118.00	0.41
B	采矿业	4,572,277.00	0.82
C	制造业	334,967,358.56	59.81
D	电力、热力、燃气及水生产和供应业	5,789,088.00	1.03
E	建筑业	4,713.80	0.00
F	批发和零售业	2,323,147.07	0.41
G	交通运输、仓储和邮政业	6,442,861.00	1.15

H	住宿和餐饮业	4,608.00	0.00
I	信息传输、软件和信息技术服务业	16,298,607.83	2.91
J	金融业	22,074,559.17	3.94
K	房地产业	9,692,368.00	1.73
L	租赁和商务服务业	2,673,501.00	0.48
M	科学研究和技术服务业	4,197,732.00	0.75
N	水利、环境和公共设施管理业	5,812,243.07	1.04
O	居民服务、修理和其他服务业	-	-
P	教育	-	-
Q	卫生和社会工作	3,675,381.78	0.66
R	文化、体育和娱乐业	-	-
S	综合	-	-
	合计	420,830,564.28	75.14

8.2.2 报告期末按行业分类的港股通投资股票投资组合

金额单位：人民币元

行业类别	公允价值（人民币元）	占基金资产净值比例（%）
能源	-	-
材料	-	-
工业	-	-
非必需消费	-	-
必需消费品	-	-
医疗保健	-	-
金融	2,664,885.44	0.48
科技	-	-
通讯	-	-
公用事业	-	-
房地产	-	-
政府	-	-
合计	2,664,885.44	0.48

注：以上分类采用彭博行业分类标准（BICS）。

8.3 期末按公允价值占基金资产净值比例大小排序的所有股票投资明细

金额单位：人民币元

序号	股票代码	股票名称	数量（股）	公允价值（元）	占基金资产净值比例（%）
1	600519	贵州茅台	7,700	15,785,000.00	2.82
2	300750	宁德时代	21,800	12,818,400.00	2.29
3	300569	天能重工	567,235	8,474,490.90	1.51

4	002531	天顺风能	333,000	6,456,870.00	1.15
5	000858	五粮液	28,400	6,323,544.00	1.13
6	000776	广发证券	253,743	6,239,540.37	1.11
7	601012	隆基股份	69,660	6,004,692.00	1.07
8	300763	锦浪科技	23,700	5,487,735.00	0.98
9	000001	平安银行	331,900	5,469,712.00	0.98
10	002648	卫星化学	135,800	5,436,074.00	0.97
11	002245	蔚蓝锂芯	177,100	4,872,021.00	0.87
12	000002	万科A	240,700	4,756,232.00	0.85
13	600298	安琪酵母	78,200	4,720,152.00	0.84
14	300601	康泰生物	47,000	4,631,380.00	0.83
15	300772	运达股份	104,100	4,578,318.00	0.82
16	600487	亨通光电	285,400	4,315,248.00	0.77
17	603982	泉峰汽车	90,300	4,244,100.00	0.76
18	300014	亿纬锂能	35,600	4,207,208.00	0.75
19	603259	药明康德	35,400	4,197,732.00	0.75
20	002045	国光电器	279,000	4,185,000.00	0.75
21	002466	天齐锂业	37,800	4,044,600.00	0.72
22	601877	正泰电器	72,800	3,923,192.00	0.70
23	300193	佳士科技	299,200	3,814,800.00	0.68
24	601827	三峰环境	424,300	3,784,756.00	0.68
25	603323	苏农银行	770,000	3,749,900.00	0.67
26	300015	爱尔眼科	86,500	3,657,220.00	0.65
27	603681	永冠新材	91,500	3,595,950.00	0.64
28	002142	宁波银行	92,510	3,541,282.80	0.63
29	688598	金博股份	9,792	3,476,551.68	0.62
30	600563	法拉电子	14,800	3,439,520.00	0.61
31	300777	中简科技	53,400	3,304,392.00	0.59
32	603606	东方电缆	62,500	3,197,500.00	0.57
33	603833	欧派家居	21,600	3,186,000.00	0.57
34	600702	舍得酒业	13,900	3,159,470.00	0.56
35	603179	新泉股份	73,000	3,159,440.00	0.56
36	601231	环旭电子	193,700	3,110,822.00	0.56
37	600030	中信证券	116,400	3,074,124.00	0.55
38	603303	得邦照明	177,200	3,040,752.00	0.54
39	600459	贵研铂业	119,380	3,038,221.00	0.54
40	000625	长安汽车	199,957	3,037,346.83	0.54
41	002493	荣盛石化	161,950	2,941,012.00	0.53
42	300604	长川科技	50,801	2,921,057.50	0.52
43	600176	中国巨石	160,243	2,916,422.60	0.52
44	002025	航天电器	34,000	2,854,300.00	0.51
45	300587	天铁股份	142,700	2,849,719.00	0.51
46	688390	固德威	6,141	2,822,280.78	0.50

47	300223	北京君正	21,000	2,814,000.00	0.50
48	300986	志特新材	43,900	2,810,039.00	0.50
49	603067	振华股份	254,372	2,808,266.88	0.50
50	600233	圆通速递	168,200	2,805,576.00	0.50
51	002567	唐人神	374,900	2,800,503.00	0.50
52	601388	怡球资源	626,900	2,789,705.00	0.50
53	002049	紫光国微	12,000	2,700,000.00	0.48
54	600057	厦门象屿	314,900	2,673,501.00	0.48
55	03908	中金公司	151,600	2,664,885.44	0.48
56	603338	浙江鼎力	32,700	2,624,502.00	0.47
57	300357	我武生物	45,600	2,612,880.00	0.47
58	603392	万泰生物	11,500	2,547,250.00	0.45
59	300724	捷佳伟创	21,800	2,491,740.00	0.44
60	605358	立昂微	20,400	2,448,204.00	0.44
61	603279	景津装备	52,700	2,444,226.00	0.44
62	002831	裕同科技	72,300	2,435,787.00	0.43
63	300274	阳光电源	16,700	2,434,860.00	0.43
64	000708	中信特钢	118,800	2,433,024.00	0.43
65	600562	国睿科技	130,903	2,405,997.14	0.43
66	688033	天宜上佳	72,585	2,398,934.25	0.43
67	600886	国投电力	204,600	2,346,762.00	0.42
68	601899	紫金矿业	240,700	2,334,790.00	0.42
69	603444	吉比特	5,500	2,320,175.00	0.41
70	300782	卓胜微	6,900	2,254,920.00	0.40
71	601857	中国石油	455,700	2,237,487.00	0.40
72	002484	江海股份	81,000	2,212,920.00	0.40
73	300696	爱乐达	41,900	2,176,286.00	0.39
74	300731	科创新源	58,500	2,135,250.00	0.38
75	002602	世纪华通	252,700	2,120,153.00	0.38
76	688008	澜起科技	25,181	2,111,930.47	0.38
77	601799	星宇股份	10,300	2,103,775.00	0.38
78	002384	东山精密	77,500	2,100,250.00	0.38
79	603518	锦泓集团	173,600	2,095,352.00	0.37
80	603039	泛微网络	29,800	2,079,146.00	0.37
81	688680	海优新材	6,803	2,076,955.90	0.37
82	002645	华宏科技	84,500	2,061,800.00	0.37
83	002185	华天科技	158,400	2,013,264.00	0.36
84	600323	瀚蓝环境	95,000	1,993,100.00	0.36
85	600383	金地集团	153,200	1,987,004.00	0.35
86	603612	索通发展	96,180	1,973,613.60	0.35
87	603228	景旺电子	56,700	1,957,851.00	0.35
88	300428	立中集团	74,200	1,951,460.00	0.35
89	300079	数码视讯	212,600	1,877,258.00	0.34

90	000547	航天发展	111,100	1,855,370.00	0.33
91	002714	牧原股份	34,300	1,830,248.00	0.33
92	300775	三角防务	37,300	1,823,597.00	0.33
93	600048	保利发展	116,600	1,822,458.00	0.33
94	688733	壹石通	22,420	1,788,219.20	0.32
95	600195	中牧股份	136,800	1,787,976.00	0.32
96	002938	鹏鼎控股	42,000	1,782,060.00	0.32
97	300590	移为通信	60,900	1,756,965.00	0.31
98	300394	天孚通信	47,200	1,727,520.00	0.31
99	000408	藏格矿业	41,900	1,717,900.00	0.31
100	600110	诺德股份	107,400	1,713,030.00	0.31
101	002897	意华股份	30,100	1,703,961.00	0.30
102	300408	三环集团	38,014	1,695,424.40	0.30
103	600456	宝钛股份	23,600	1,694,008.00	0.30
104	000155	川能动力	63,800	1,692,614.00	0.30
105	000860	顺鑫农业	44,100	1,683,738.00	0.30
106	601728	中国电信	394,011	1,682,426.97	0.30
107	605286	同力日升	54,300	1,623,570.00	0.29
108	603345	安井食品	9,400	1,605,332.00	0.29
109	603005	晶方科技	28,800	1,586,592.00	0.28
110	688408	中信博	8,928	1,575,881.28	0.28
111	603609	禾丰股份	150,100	1,537,024.00	0.27
112	688023	安恒信息	5,947	1,491,150.78	0.27
113	300382	斯莱克	64,505	1,486,195.20	0.27
114	600009	上海机场	31,700	1,480,073.00	0.26
115	300207	欣旺达	34,700	1,462,952.00	0.26
116	688311	盟升电子	18,827	1,418,802.72	0.25
117	002271	东方雨虹	26,700	1,406,556.00	0.25
118	600309	万华化学	13,800	1,393,800.00	0.25
119	300627	华测导航	30,200	1,389,200.00	0.25
120	300829	金丹科技	28,900	1,320,730.00	0.24
121	603086	先达股份	105,000	1,300,950.00	0.23
122	002028	思源电气	26,300	1,294,223.00	0.23
123	300628	亿联网络	15,800	1,286,910.00	0.23
124	603129	春风动力	7,400	1,280,200.00	0.23
125	603369	今世缘	23,400	1,272,960.00	0.23
126	600887	伊利股份	30,700	1,272,822.00	0.23
127	603866	桃李面包	44,100	1,252,440.00	0.22
128	605499	东鹏饮料	6,800	1,236,512.00	0.22
129	002605	姚记科技	54,400	1,236,512.00	0.22
130	300718	长盛轴承	73,000	1,232,240.00	0.22
131	002815	崇达技术	73,100	1,231,735.00	0.22
132	600522	中天科技	72,600	1,231,296.00	0.22

133	002572	索 菲 亚	54,300	1,205,460.00	0.22
134	300659	中孚信息	26,500	1,201,775.00	0.21
135	600993	马 应 龙	41,600	1,196,416.00	0.21
136	002091	江苏国泰	86,400	1,186,272.00	0.21
137	301018	申菱环境	44,000	1,165,120.00	0.21
138	300674	宇信科技	48,600	1,161,540.00	0.21
139	000876	新 希 望	76,000	1,155,960.00	0.21
140	603517	绝味食品	16,900	1,154,777.00	0.21
141	000630	铜陵有色	328,200	1,142,136.00	0.20
142	002726	龙大美食	108,800	1,138,048.00	0.20
143	002885	京 泉 华	43,400	1,131,872.00	0.20
144	002968	新 大 正	31,800	1,126,674.00	0.20
145	605337	李 子 园	22,400	1,113,280.00	0.20
146	002352	顺丰控股	16,100	1,109,612.00	0.20
147	600803	新奥股份	60,300	1,107,108.00	0.20
148	600845	宝信软件	18,200	1,107,106.00	0.20
149	300850	新 强 联	6,200	1,106,762.00	0.20
150	603236	移远通信	5,426	1,106,361.40	0.20
151	688345	博 力 威	18,414	1,097,474.40	0.20
152	300893	松原股份	28,600	1,096,810.00	0.20
153	600577	精达股份	147,400	1,096,656.00	0.20
154	300481	濮阳惠成	45,200	1,090,676.00	0.19
155	300580	贝 斯 特	42,700	1,090,558.00	0.19
156	000997	新 大 陆	60,100	1,089,012.00	0.19
157	301087	可孚医疗	13,800	1,088,958.00	0.19
158	600585	海螺水泥	26,800	1,080,040.00	0.19
159	603055	台华新材	66,800	1,073,476.00	0.19
160	002138	顺络电子	28,000	1,069,040.00	0.19
161	000906	浙商中拓	95,903	1,065,482.33	0.19
162	001205	盛航股份	43,200	1,047,600.00	0.19
163	300656	民德电子	19,600	1,041,740.00	0.19
164	688601	力 芯 微	5,930	900,174.00	0.16
165	300179	四 方 达	79,900	871,709.00	0.16
166	688608	恒玄科技	2,777	846,985.00	0.15
167	688063	派能科技	3,600	709,200.00	0.13
168	603799	华友钴业	6,400	705,984.00	0.13
169	603583	捷昌驱动	13,940	691,842.20	0.12
170	603985	恒润股份	12,800	683,776.00	0.12
171	002824	和胜股份	15,000	680,550.00	0.12
172	688728	格 科 微	23,033	675,097.23	0.12
173	600346	恒力石化	28,100	645,457.00	0.12
174	603825	华扬联众	20,500	597,780.00	0.11
175	300502	新 易 盛	15,100	591,618.00	0.11

176	002008	大族激光	10,800	583,200.00	0.10
177	688075	安旭生物	4,177	537,872.29	0.10
178	603693	江苏新能	17,400	495,204.00	0.09
179	300498	温氏股份	24,500	471,870.00	0.08
180	603208	江山欧派	6,800	428,944.00	0.08
181	688793	倍轻松	3,940	411,730.00	0.07
182	300638	广和通	7,200	392,400.00	0.07
183	002402	和而泰	13,700	375,791.00	0.07
184	002991	甘源食品	2,900	221,270.00	0.04
185	688262	国芯科技	5,046	211,831.08	0.04
186	688257	新锐股份	2,899	191,913.80	0.03
187	600642	申能股份	20,000	147,400.00	0.03
188	688236	春立医疗	4,052	107,094.36	0.02
189	688697	纽威数控	5,837	93,567.11	0.02
190	301050	雷电微力	233	54,694.42	0.01
191	301177	迪阿股份	330	38,306.40	0.01
192	301127	天源环保	1,685	28,847.20	0.01
193	301166	优宁维	253	23,908.50	0.00
194	301069	凯盛新材	539	23,829.19	0.00
195	300994	久祺股份	420	19,089.00	0.00
196	001296	长江材料	310	18,376.80	0.00
197	301060	兰卫医学	587	18,161.78	0.00
198	301168	通灵股份	329	17,150.77	0.00
199	301089	拓新药业	220	14,944.60	0.00
200	301180	万祥科技	654	14,858.88	0.00
201	301138	华研精机	285	12,785.10	0.00
202	600872	中炬高新	300	11,391.00	0.00
203	301045	天禄科技	335	9,503.95	0.00
204	301078	孩子王	756	9,177.84	0.00
205	301062	上海艾录	523	8,896.23	0.00
206	301193	家联科技	297	8,654.58	0.00
207	300814	中富电路	328	7,832.64	0.00
208	301056	森赫股份	572	6,343.48	0.00
209	301041	金百泽	215	6,065.15	0.00
210	301072	中捷精工	181	6,047.21	0.00
211	301083	百胜智能	416	5,911.36	0.00
212	300854	中兰环保	203	5,539.87	0.00
213	301063	海锅股份	153	5,524.83	0.00
214	001234	泰慕士	333	5,504.49	0.00
215	301059	金三江	259	4,998.70	0.00
216	603176	汇通集团	1,924	4,713.80	0.00
217	301073	君亭酒店	144	4,608.00	0.00
218	301053	远信工业	155	4,460.90	0.00

219	301057	汇隆新材	218	4,146.36	0.00
220	301079	邵阳液压	140	3,474.80	0.00

注：对于同时在 A+H 股上市的股票，合并计算公允价值参与排序，并按照不同股票分别披露。

8.4 报告期内股票投资组合的重大变动

8.4.1 累计买入金额超出期末基金资产净值 2%或前 20 名的股票明细

金额单位：人民币元

序号	股票代码	股票名称	本期累计买入金额	占期末基金资产净值比例（%）
1	300014	亿纬锂能	18,569,895.51	3.32
2	000858	五粮液	17,929,083.00	3.20
3	601012	隆基股份	16,014,391.21	2.86
4	300750	宁德时代	15,619,473.00	2.79
5	603259	药明康德	15,534,481.56	2.77
6	300382	斯莱克	15,105,135.00	2.70
7	300604	长川科技	15,078,191.16	2.69
8	300569	天能重工	14,788,974.00	2.64
9	600519	贵州茅台	14,781,465.00	2.64
10	002531	天顺风能	12,968,420.00	2.32
11	002136	安纳达	11,573,477.40	2.07
12	00700	腾讯控股	11,434,692.21	2.04
13	300760	迈瑞医疗	11,238,628.89	2.01
14	601166	兴业银行	11,179,668.00	2.00
15	603606	东方电缆	10,859,465.00	1.94
16	002709	天赐材料	10,430,581.40	1.86
17	601388	怡球资源	10,357,151.28	1.85
18	002409	雅克科技	10,355,533.00	1.85
19	000001	平安银行	10,227,870.00	1.83
20	603392	万泰生物	9,938,456.80	1.77

注：买入包括二级市场上主动的买入、新股、配股、债转股、换股及行权等获得的股票，买入金额按成交金额（成交单价乘以成交数量）填列，不考虑相关交易费用。

8.4.2 累计卖出金额超出期末基金资产净值 2%或前 20 名的股票明细

金额单位：人民币元

序号	股票代码	股票名称	本期累计卖出金额	占期末基金资产净值比例（%）
1	300382	斯莱克	21,068,368.80	3.76
2	300014	亿纬锂能	16,634,484.56	2.97
3	603606	东方电缆	13,595,017.48	2.43
4	00700	腾讯控股	11,671,473.10	2.08

5	002709	天赐材料	11,185,659.50	2.00
6	600256	广汇能源	11,180,909.50	2.00
7	000858	五粮液	11,143,534.00	1.99
8	300604	长川科技	11,095,083.00	1.98
9	601166	兴业银行	10,746,994.00	1.92
10	688388	嘉元科技	10,540,414.21	1.88
11	300443	金雷股份	10,464,144.74	1.87
12	300390	天华超净	10,442,344.00	1.86
13	601968	宝钢包装	10,064,682.64	1.80
14	601012	隆基股份	9,934,856.80	1.77
15	002409	雅克科技	9,670,705.97	1.73
16	300760	迈瑞医疗	9,580,773.10	1.71
17	002531	天顺风能	9,364,618.00	1.67
18	000893	亚钾国际	9,357,848.00	1.67
19	688518	联赢激光	9,070,604.60	1.62
20	603259	药明康德	8,931,031.58	1.59

注：卖出包括二级市场上主动的卖出、换股、要约收购、发行人回购及行权等减少的股票，卖出金额按成交金额（成交单价乘以成交数量）填列，不考虑相关交易费用。

8.4.3 买入股票的成本总额及卖出股票的收入总额

单位：人民币元

买入股票成本（成交）总额	1,871,108,271.39
卖出股票收入（成交）总额	1,539,036,147.16

注：买入股票成本、卖出股票收入均按买卖成交金额（成交单价乘以成交数量）填列，不考虑相关交易费用。

8.5 期末按债券品种分类的债券投资组合

金额单位：人民币元

序号	债券品种	公允价值（元）	占基金资产净值比例（%）
1	国家债券	58,578,713.40	10.46
2	央行票据	-	-
3	金融债券	-	-
	其中：政策性金融债	-	-
4	企业债券	-	-
5	企业短期融资券	-	-
6	中期票据	-	-
7	可转债（可交换债）	138,000.00	0.02
8	同业存单	-	-
9	其他	-	-
10	合计	58,716,713.40	10.48

8.6 期末按公允价值占基金资产净值比例大小排序的前五名债券投资明细

金额单位：人民币元

序号	债券代码	债券名称	数量（张）	公允价值（元）	占基金资产净值比例（%）
1	019649	21 国债 01	585,670	58,578,713.40	10.46
2	113052	兴业转债	1,380	138,000.00	0.02

8.7 期末按公允价值占基金资产净值比例大小排序的所有资产支持证券投资明细

本基金本报告期末未持有资产支持证券。

8.8 报告期末按公允价值占基金资产净值比例大小排序的前五名贵金属投资明细

本基金本报告期末未持有贵金属。

8.9 期末按公允价值占基金资产净值比例大小排序的前五名权证投资明细

本基金本报告期末未持有权证。

8.10 报告期末本基金投资的股指期货交易情况说明

8.10.1 报告期末本基金投资的股指期货持仓和损益明细

无。

8.10.2 本基金投资股指期货的投资政策

本基金投资股指期货将根据风险管理的原则，以套期保值为目的，主要选择流动性好、交易活跃的股指期货合约。本基金力争利用股指期货的杠杆作用，降低股票仓位频繁调整的交易成本，以达到降低投资组合整体风险的目的。

8.11 报告期末本基金投资的国债期货交易情况说明

8.11.1 本期国债期货投资政策

本基金在进行国债期货投资时，将根据风险管理原则，以套期保值为主要目的，采用流动性好、交易活跃的国债期货合约，通过对债券市场和期货市场运行趋势的研究，结合国债期货的定价模型寻求其合理的估值水平，与现货资产进行匹配，通过多头或空头套期保值等策略进行套期保值操作。

8.11.2 报告期末本基金投资的国债期货持仓和损益明细

无。

8.11.3 本期国债期货投资评价

无。

8.12 投资组合报告附注

8.12.1 声明本基金投资的前十名证券的发行主体本期是否出现被监管部门立案调查，或在报告编制日前一年内受到公开谴责、处罚的情形。如是，还应对相关证券的投资决策程序做出说明

报告期内基金投资的前十名证券除广发证券（证券代码 000776）、平安银行（证券代码 000001）外其他证券的发行主体未有被监管部门立案调查，不存在报告编制日前一年内受到公开谴责、处罚的情形。

1、广发证券（证券代码 000776）

2021 年 11 月 30 日，因广发证券股份有限公司违反规定办理资本项目资金收付、违反规定开立 B 股资金账户等多项违规行为，被国家外汇管理局广东省分局责令改正，给予警告，处罚款 94 万元人民币。

2、平安银行（证券代码 000001）

平安银行 2021 年 6 月 8 日公告称，因利用来源于本行授信的固定资产贷款和黄金租赁融资的资金发放委托贷款，用于承接处置本行其他贷款风险；固定资产授信严重不审慎，贷款用途审查监控不到位等原因，中国银行保险监督管理委员会云南监管局对公司罚款人民币 210 万元。

对上述证券的投资决策程序的说明：本基金投资上述证券的投资决策程序符合相关法律法规和公司制度的要求。

8.12.2 声明基金投资的前十名股票是否超出基金合同规定的备选股票库。如是，还应对相关股票的投资决策程序做出说明

本基金投资的前十名股票没有超出基金合同规定的备选股票库，本基金管理人从制度和流程上要求股票必须先入库再买入。

8.12.3 期末其他各项资产构成

单位：人民币元

序号	名称	金额（元）
1	存出保证金	292,629.98
2	应收证券清算款	-
3	应收股利	-
4	应收利息	1,353,677.18
5	应收申购款	-

6	其他应收款	-
7	待摊费用	-
8	其他	-
9	合计	1,646,307.16

8.12.4 期末持有的处于转股期的可转换债券明细

本基金本报告期末未持有处于转股期的可转换债券。

8.12.5 期末前十名股票中存在流通受限情况的说明

本基金本报告期末投资前十名股票中不存在流通受限情况。

§ 9 基金份额持有人信息

9.1 期末基金份额持有人户数及持有人结构

份额单位：份

份额级别	持有人户数（户）	户均持有的基金份额	持有人结构			
			机构投资者		个人投资者	
			持有份额	占总份额比例	持有份额	占总份额比例
南方价值臻选混合 A	5,822	86,234.47	10,587,818.06	2.11%	491,469,273.98	97.89%
南方价值臻选混合 C	1,184	22,523.99	-	-	26,668,408.15	100.00%
合计	7,006	75,467.53	10,587,818.06	2.00%	518,137,682.13	98.00%

注：机构投资者/个人投资者持有份额占总份额比例计算中，对下属分级基金，比例的分母采用各自级别的份额，对合计数，比例的分母采用下属分级基金份额的合计数（即期末基金份额总额），户均持有的基金份额的合计数=期末基金份额总额/期末持有人户数合计。

9.2 期末基金管理人的从业人员持有本基金的情况

项目	份额级别	持有份额总数（份）	占基金总份额比例
基金管理人所有从业人员持有本基金	南方价值臻选混合 A	482,622.75	0.0961%
	南方价值臻选混合 C	7,001.00	0.0263%
	合计	489,623.75	0.0926%

注：分级基金管理人的从业人员持有份额占总份额比例计算中，对下属分级基金，比例的分母采用各自级别的份额，对合计数，比例的分母采用下属分级基金份额的合计数（即期末基金份额总额）。

9.3 期末基金管理人的从业人员持有本开放式基金份额总量区间情况

项目	份额级别	持有基金份额总量的数量区间（万份）
本公司高级管理人员、基金投资和研究部门负责人持有本开放式基金	南方价值臻选混合 A	0
	南方价值臻选混合 C	0
	合计	0
本基金基金经理持有本开放式基金	南方价值臻选混合 A	0~10
	南方价值臻选混合 C	0
	合计	0~10

§ 10 开放式基金份额变动

单位：份

项目	南方价值臻选混合 A	南方价值臻选混合 C
基金合同生效日(2021年6月21日)基金份额总额	1,409,686,126.75	44,583,592.72
基金合同生效日起至报告期期末基金总申购份额	12,491,803.65	2,529,000.55
减:基金合同生效日起至报告期期末基金总赎回份额	920,120,838.36	20,444,185.12
基金合同生效日起至报告期期末基金拆分变动份额 (份额减少以“-”填列)	-	-
本报告期期末基金份额总额	502,057,092.04	26,668,408.15

§ 11 重大事件揭示

11.1 基金份额持有人大会决议

本报告期末召开基金份额持有人大会。

11.2 基金管理人、基金托管人的专门基金托管部门的重大人事变动

因南方基金管理股份有限公司（以下简称“公司”）董事长张海波先生病逝缺位，根据相关法律法规和公司章程，公司董事会决定由公司总经理杨小松先生代为履行公司董事长职务。该决定自 2021 年 2 月 19 日起生效。

2021 年 5 月 19 日，公司副总经理常克川先生兼任首席信息官。

中国工商银行股份有限公司（以下简称“本公司”）根据工作需要，任命刘彤女士担任本公司资产托管部总经理，全面主持资产托管部相关工作。刘彤女士的托管人高级管理人员任职信息已经在中国证券投资基金业协会备案。李勇先生不再担任本公司资产托管部总经理职务。

11.3 涉及基金管理人、基金财产、基金托管业务的诉讼

本报告期内，无涉及基金管理人主营业务的诉讼。

本报告期内，无涉及基金财产、基金托管业务的诉讼。

11.4 基金投资策略的改变

本报告期基金投资策略无改变。

11.5 为基金进行审计的会计师事务所情况

本报告期本基金的审计事务所无变化，目前德勤华永会计师事务所（特殊普通合伙）已为本基金提供审计服务 1 年，本报告期应支付给德勤华永会计师事务所（特殊普通合伙）的报酬为人民币 50,000.00 元。

11.6 管理人、托管人及其高级管理人员受稽查或处罚等情况

本报告期内，基金管理人及其高级管理人员未受监管部门稽查或处罚。

本报告期内，基金托管人及其高级管理人员未受监管部门稽查或处罚。

11.7 基金租用证券公司交易单元的有关情况

11.7.1 基金租用证券公司交易单元进行股票投资及佣金支付情况

金额单位：人民币元

券商名称	交易单元数量	股票交易		应支付该券商的佣金		备注
		成交金额	占当期股票成交总额的比例	佣金	占当期佣金总量的比例	
金元证券	1	1,490,380,505.11	43.95%	1,354,613.58	43.92%	-
中金公司	1	609,170,379.72	17.96%	555,138.34	18.00%	-
国联证券	1	393,852,093.21	11.61%	358,763.35	11.63%	-
申万宏源	2	391,644,681.26	11.55%	356,564.30	11.56%	-
光大证券	1	212,440,033.70	6.26%	193,034.32	6.26%	-
中泰证券	1	182,515,515.29	5.38%	166,319.33	5.39%	-
中信建投	1	111,030,555.04	3.27%	100,180.59	3.25%	-
中信证券	2	-	-	-	-	-
国信证券	2	-	-	-	-	-
招商证券	2	-	-	-	-	-
太平洋证券	1	-	-	-	-	-
天风证券	1	-	-	-	-	-
国元证券	1	-	-	-	-	-

海通证券	1	-	-	-164.79	-0.01%	-
华创证券	1	-	-	-	-	-
华泰证券	1	-	-	-	-	-
安信证券	1	-	-	-	-	-
长城证券	1	-	-	-	-	-
东北证券	1	-	-	-	-	-
东吴证券	1	-	-	-	-	-
方正证券	1	-	-	-	-	-
广发证券	1	-	-	-	-	-
南京证券	1	-	-	-	-	-
平安证券	1	-	-	-	-	-

注：交易单元的选择标准和程序根据中国证监会《关于完善证券投资基金交易席位制度有关问题的通知》（证监基金字[2007]48号）的有关规定，我公司制定了租用证券公司交易单元的选择标准和程序：

A：选择标准

- 1、公司经营行为规范，财务状况和经营状况良好；
- 2、公司具有较强的研究能力，能及时、全面地为基金提供高质量的宏观经济研究、行业研究及市场走向、个股分析报告和专门研究报告；
- 3、公司内部管理规范，能满足基金操作的保密要求；
- 4、建立了广泛的信息网络，能及时提供准确的信息资讯服务。

B：选择流程 公司研究部门定期对券商服务质量从以下几方面进行量化评比，并根据评比的结果选择席位：

- 1、服务的主动性。主要针对证券公司承接调研课题的态度、协助安排上市公司调研、以及就有关专题提供研究报告和讲座；
- 2、研究报告的质量。主要是指证券公司所提供研究报告是否详实，投资建议是否准确；
- 3、资讯提供的及时性及便利性。主要是指证券公司提供资讯的时效性、及时性以及提供资讯的渠道是否便利、提供的资讯是否充足全面。

C：报告期内基金租用券商交易单元的变更情况：

新增交易单元：

金元证券、光大证券、中金公司、广发证券、中信建投、平安证券、华泰证券、安信证券、国信证券、长城证券、中泰证券、招商证券、华创证券、南京证券、东北证券、方正证券、东吴证券、天风证券、国元证券、太平洋证券、中信证券、申万宏源、国联证券。

退租交易单元：

无

11.7.2 基金租用证券公司交易单元进行其他证券投资的情况

金额单位：人民币元

券商名称	债券交易		债券回购交易		权证交易	
	成交金额	占当期债券成交总额的比例	成交金额	占当期债券回购成交总额的比例	成交金额	占当期权证成交总额的比例
金元证券	17,185,747.60	6.75%	28,041,100,000.00	83.12%	-	-
中金公司	-	-	-	-	-	-
国联证券	248,350.98	0.10%	-	-	-	-
申万宏源	-	-	-	-	-	-
光大证券	74,921,889.60	29.44%	4,614,100,000.00	13.68%	-	-
中泰证券	202,982.27	0.08%	-	-	-	-
中信建投	-	-	1,080,000,000.00	3.20%	-	-
华泰证券	-	-	-	-	-	-
招商证券	-	-	-	-	-	-
国信证券	-	-	-	-	-	-
中信证券	-	-	-	-	-	-
国元证券	-	-	-	-	-	-
海通证券	161,960,600.00	63.63%	-	-	-	-
华创证券	-	-	-	-	-	-
安信证券	-	-	-	-	-	-
长城证券	-	-	-	-	-	-
东北证券	-	-	-	-	-	-
东吴证券	-	-	-	-	-	-
方正证券	-	-	-	-	-	-
太平洋证券	-	-	-	-	-	-
天风证券	-	-	-	-	-	-
广发证券	-	-	-	-	-	-
南京证券	-	-	-	-	-	-
平安证券	-	-	-	-	-	-

11.8 其他重大事件

序号	公告事项	法定披露方式	法定披露日期
1	南方价值臻选混合型证券投资基金基金合同及招募说明书提示性公告	上海证券报、基金管理人网站、中国证监会基金电子披露网站	2021-05-27
2	南方基金关于旗下电子直销平台部分基金相关调整的公告	上海证券报、基金管理人网站、中国证监会基金电子披露网站	2021-05-31

3	南方基金关于南方价值臻选混合型证券投资基金增加销售机构的公告	上海证券报、基金管理人网站、中国证监会基金电子披露网站	2021-06-03
4	南方基金关于南方价值臻选混合型证券投资基金增加销售机构的公告	上海证券报、基金管理人网站、中国证监会基金电子披露网站	2021-06-03
5	南方基金关于南方价值臻选混合型证券投资基金增加销售机构的公告	上海证券报、基金管理人网站、中国证监会基金电子披露网站	2021-06-04
6	南方基金关于南方价值臻选混合型证券投资基金增加销售机构的公告	上海证券报、基金管理人网站、中国证监会基金电子披露网站	2021-06-07
7	南方基金关于南方价值臻选混合型证券投资基金增加销售机构的公告	上海证券报、基金管理人网站、中国证监会基金电子披露网站	2021-06-08
8	南方基金关于南方价值臻选混合型证券投资基金增加销售机构的公告	上海证券报、基金管理人网站、中国证监会基金电子披露网站	2021-06-11
9	南方基金关于旗下部分基金参加交通银行 2021 年下半年基金申购及定投手续费率优惠活动的公告	上海证券报、基金管理人网站、中国证监会基金电子披露网站	2021-07-01
10	南方基金管理股份有限公司关于旗下基金投资关联方承销证券的关联交易公告	上海证券报、基金管理人网站、中国证监会基金电子披露网站	2021-08-13
11	南方基金关于旗下部分基金增加腾安基金为销售机构及开通相关业务的公告	上海证券报、基金管理人网站、中国证监会基金电子披露网站	2021-08-17
12	南方基金管理股份有限公司关于旗下基金投资关联方承销可转换公司债券的公告	上海证券报、基金管理人网站、中国证监会基金电子披露网站	2021-08-18
13	南方价值臻选混合型证券投资基金开放日常申购、赎回、转换及定投业务的公告	上海证券报、基金管理人网站、中国证监会基金电子披露网站	2021-09-10
14	关于南方价值臻选混合型证券投资基金 2021 年非港股通交易日申购赎回安排的公告	上海证券报、基金管理人网站、中国证监会基金电子披露网站	2021-09-10
15	南方基金管理股份有限公司关于旗下基金投资关联方承销证券的关联交易公告	上海证券报、基金管理人网站、中国证监会基金电子披露网站	2021-10-01
16	关于南方基金管理股份有限公司旗下部分基金 2021 年 10 月 13 日暂停申购赎回等业务的说明	上海证券报、基金管理人网站、中国证监会基金电子披露网站	2021-10-13
17	关于南方价值臻选混合型证券投资基金 2021 年 10 月 13 日暂停申购、赎回、转换和定投业	上海证券报、基金管理人网站、中国证监	2021-10-14

	务的公告	会基金电子披露网站	
18	南方基金管理股份有限公司关于旗下基金投资关联方承销证券的关联交易公告	上海证券报、基金管理人网站、中国证监会基金电子披露网站	2021-11-06
19	南方基金管理股份有限公司关于旗下基金参与宁波银行股份有限公司配股的关联交易公告	上海证券报、基金管理人网站、中国证监会基金电子披露网站	2021-12-04
20	南方基金管理股份有限公司关于旗下基金投资关联方承销证券的关联交易公告	上海证券报、基金管理人网站、中国证监会基金电子披露网站	2021-12-04
21	南方基金管理股份有限公司关于旗下基金投资关联方承销证券的关联交易公告	上海证券报、基金管理人网站、中国证监会基金电子披露网站	2021-12-09
22	南方基金管理股份有限公司关于旗下基金投资关联方承销证券的关联交易公告	上海证券报、基金管理人网站、中国证监会基金电子披露网站	2021-12-25
23	南方基金管理股份有限公司关于旗下部分基金 2022 年非港股通交易日申购赎回等业务安排的公告	上海证券报、基金管理人网站、中国证监会基金电子披露网站	2021-12-27
24	南方基金管理股份有限公司关于旗下基金投资关联方承销可转换公司债券的公告	上海证券报、基金管理人网站、中国证监会基金电子披露网站	2021-12-29
25	南方基金关于旗下部分基金参加中国工商银行基金费率优惠活动的公告	上海证券报、基金管理人网站、中国证监会基金电子披露网站	2021-12-30

§ 12 影响投资者决策的其他重要信息

12.1 报告期内单一投资者持有基金份额比例达到或超过 20%的情况

报告期内单一投资者持有基金份额比例不存在达到或超过 20%的情况。

12.2 影响投资者决策的其他重要信息

无。

§ 13 备查文件目录

13.1 备查文件目录

- 1、中国证监会批准设立南方价值臻选混合型证券投资基金的文件；
- 2、《南方价值臻选混合型证券投资基金基金合同》；

- 3、《南方价值臻选混合型证券投资基金托管协议》；
- 4、基金管理人业务资格批件、营业执照；
- 5、报告期内在选定报刊上披露的各项公告；
- 6、《南方价值臻选混合型证券投资基金 2021 年年度报告》原文。

13.2 存放地点

深圳市福田区莲花街道益田路 5999 号基金大厦 32-42 楼。

13.3 查阅方式

网站：<http://www.nffund.com>