

长城研究精选混合型证券投资基金 2021 年年度报告

2021 年 12 月 31 日

基金管理人：长城基金管理有限公司

基金托管人：招商银行股份有限公司

送出日期：2022 年 3 月 31 日

§ 1 重要提示及目录

1.1 重要提示

基金管理人的董事会、董事保证本报告所载资料不存在虚假记载、误导性陈述或重大遗漏，并对其内容的真实性、准确性和完整性承担个别及连带的法律责任。本年度报告已经三分之二以上独立董事签字同意，并由董事长签发。

基金托管人招商银行股份有限公司根据本基金合同规定，于 2022 年 03 月 29 日复核了本报告中的财务指标、净值表现、利润分配情况、财务会计报告、投资组合报告等内容，保证复核内容不存在虚假记载、误导性陈述或者重大遗漏。

基金管理人承诺以诚实信用、勤勉尽责的原则管理和运用基金资产，但不保证基金一定盈利。

基金的过往业绩并不代表其未来表现。投资有风险，投资者在作出投资决策前应仔细阅读本基金的招募说明书及其更新。

本报告期自 2021 年 01 月 01 日起至 2021 年 12 月 31 日止。

为了更好地为投资者提供理财服务，经与本基金基金托管人招商银行股份有限公司协商一致，并报中国证监会备案，本基金管理人自 2021 年 12 月 16 日起为本基金增设 C 类基金份额。同时，本基金管理人对基金合同进行了相应的修改，修改的具体内容详见本管理人于 2021 年 12 月 15 日发布的《关于长城研究精选混合型证券投资基金增设基金份额并相应修改基金合同部分条款的公告》。

1.2 目录

§ 1 重要提示及目录	2
1.1 重要提示	2
1.2 目录	3
§ 2 基金简介	5
2.1 基金基本情况	5
2.2 基金产品说明	5
2.3 基金管理人和基金托管人	5
2.4 信息披露方式	6
2.5 其他相关资料	6
§ 3 主要财务指标、基金净值表现及利润分配情况	6
3.1 主要会计数据和财务指标	6
3.2 基金净值表现	8
3.3 过去三年基金的利润分配情况	11
§ 4 管理人报告	12
4.1 基金管理人及基金经理情况	12
4.2 管理人对报告期内本基金运作合规守信情况的说明	14
4.3 管理人对报告期内公平交易情况的专项说明	14
4.4 管理人对报告期内基金的投资策略和业绩表现的说明	15
4.5 管理人对宏观经济、证券市场及行业走势的简要展望	15
4.6 管理人内部有关本基金的监察稽核工作情况	16
4.7 管理人对报告期内基金估值程序等事项的说明	16
4.8 管理人对报告期内基金利润分配情况的说明	17
4.9 管理人对会计师事务所出具非标准审计报告所涉相关事项的说明	17
4.10 报告期内管理人对本基金持有人数或基金资产净值预警情形的说明	17
§ 5 托管人报告	17
5.1 报告期内本基金托管人遵规守信情况声明	17
5.2 托管人对报告期内本基金投资运作遵规守信、净值计算、利润分配等情况的说明	17
5.3 托管人对本年度报告中财务信息等内容的真实、准确和完整发表意见	17
§ 6 审计报告	18
6.1 审计报告基本信息	18
6.2 审计报告的基本内容	18
§ 7 年度财务报表	19
7.1 资产负债表	19
7.2 利润表	21
7.3 所有者权益（基金净值）变动表	22
7.4 报表附注	23

§ 8 投资组合报告	56
8.1 期末基金资产组合情况	56
8.2 报告期末按行业分类的股票投资组合	56
8.3 期末按公允价值占基金资产净值比例大小排序的所有股票投资明细	57
8.4 报告期内股票投资组合的重大变动	62
8.5 期末按债券品种分类的债券投资组合	66
8.6 期末按公允价值占基金资产净值比例大小排序的前五名债券投资明细	66
8.7 期末按公允价值占基金资产净值比例大小排序的所有资产支持证券投资明细	66
8.8 报告期末按公允价值占基金资产净值比例大小排序的前五名贵金属投资明细	66
8.9 期末按公允价值占基金资产净值比例大小排序的前五名权证投资明细	66
8.10 报告期末本基金投资的股指期货交易情况说明	66
8.11 报告期末本基金投资的国债期货交易情况说明	66
8.12 投资组合报告附注	67
§ 9 基金份额持有人信息	67
9.1 期末基金份额持有人户数及持有人结构	67
9.2 期末基金管理人的从业人员持有本基金的情况	68
9.3 期末基金管理人的从业人员持有本开放式基金份额总量区间情况	68
9.4 期末兼任私募资产管理计划投资经理的基金经理本人及其直系亲属持有本人管理的产品情况	69
§ 10 开放式基金份额变动	69
§ 11 重大事件揭示	69
11.1 基金份额持有人大会决议	69
11.2 基金管理人、基金托管人的专门基金托管部门的重大人事变动	69
11.3 涉及基金管理人、基金财产、基金托管业务的诉讼	70
11.4 基金投资策略的改变	70
11.5 为基金进行审计的会计师事务所情况	70
11.6 管理人、托管人及其高级管理人员受稽查或处罚等情况	70
11.7 基金租用证券公司交易单元的有关情况	70
11.8 其他重大事件	71
§ 12 影响投资者决策的其他重要信息	72
12.1 报告期内单一投资者持有基金份额比例达到或超过 20%的情况	72
12.2 影响投资者决策的其他重要信息	72
§ 13 备查文件目录	72
13.1 备查文件目录	72
13.2 存放地点	73
13.3 查阅方式	73

§ 2 基金简介

2.1 基金基本情况

基金名称	长城研究精选混合型证券投资基金	
基金简称	长城研究精选混合	
基金主代码	006769	
基金运作方式	契约型开放式	
基金合同生效日	2019年8月14日	
基金管理人	长城基金管理有限公司	
基金托管人	招商银行股份有限公司	
报告期末基金份额总额	397,218,563.85份	
基金合同存续期	不定期	
下属分级基金的基金简称	长城研究精选混合 A	长城研究精选混合 C
下属分级基金的交易代码	006769	014538
报告期末下属分级基金的份额总额	397,218,077.99份	485.86份

注：本基金自 2021 年 12 月 16 日起增设 C 类基金份额。

2.2 基金产品说明

投资目标	本基金依托基金管理人的研究体系，筛选基本面优良的上市公司，通过组合投资，力争获取超过业绩比较基准的投资收益。
投资策略	<p>本基金依托基金管理人全面系统的研究体系，坚持基本面导向的投资理念，通过个股精选，组合分散投资，力争为投资者创造长期稳健回报。</p> <p>本基金以“研究精选”为投资主题，主要是指秉承基本面研究的价值导向，追求企业价值提升带来的投资机会，基于管理人自身的投资研究力量，通过人员分工与合作落实的投资过程，先自上而下关注行业的增长前景及周期变化，通过公司研究资源对细分行业进行长期跟踪，定期形成行业评价及配置建议，再由研究员自下而上依照多因子分析，筛选各行业中具有投资潜力的企业，并对企业短期、中期、长期业绩进行定量分析，本基金组合经理通过评估市场估值、成长性、预期变化、政策、宏观经济等因素，精选具有较高投资价值的上市公司进行投资。</p>
业绩比较基准	$60\% \times \text{中证 800 指数收益率} + 10\% \times \text{中证港股通综合指数收益率 (使用估值汇率折算)} + 30\% \times \text{中债综合财富指数收益率}$
风险收益特征	本基金是混合型基金，其预期收益及风险水平高于货币市场基金和债券型基金，低于股票型基金。本基金将投资港股通标的股票，需承担因港股市场投资环境、投资标的、市场制度以及交易规则等差异带来的特有风险。

2.3 基金管理人和基金托管人

项目	基金管理人	基金托管人
----	-------	-------

名称	长城基金管理有限公司	招商银行股份有限公司	
信息披露 负责人	姓名	车君	张燕
	联系电话	0755-23982338	0755-83199084
	电子邮箱	chejun@ccfund.com.cn	yan_zhang@cmbchina.com
客户服务电话	400-8868-666	95555	
传真	0755-23982328	0755-83195201	
注册地址	深圳市福田区益田路 6009 号新世界商务中心 41 层	深圳市深南大道 7088 号招商银行大厦	
办公地址	深圳市福田区益田路 6009 号新世界商务中心 40、41 层	深圳市深南大道 7088 号招商银行大厦	
邮政编码	518026	518040	
法定代表人	王军	缪建民	

2.4 信息披露方式

本基金选定的信息披露报纸名称	上海证券报
登载基金年度报告正文的管理人互联网网址	www.ccfund.com.cn
基金年度报告备置地点	基金管理人及基金托管人住所

2.5 其他相关资料

项目	名称	办公地址
会计师事务所	安永华明会计师事务所（特殊普通合伙）	中国北京市东城区东长安街 1 号东方广场经贸城安永大楼（即东三办公楼）16 层
注册登记机构	长城基金管理有限公司	深圳市福田区益田路 6009 号新世界商务中心 41 层

§ 3 主要财务指标、基金净值表现及利润分配情况

3.1 主要会计数据和财务指标

金额单位：人民币元

3.1.1 期间 数据 和指 标	2021 年	2021 年 12 月 16 日 (基金合同生效 日)-2021 年 12 月 31 日	2020 年		2019 年 8 月 14 日 (基金合同生效 日)-2019 年 12 月 31 日	2019 年
		长城研究 精选混合 C	长城研究 精选混合 A	长 城 研 究 精	长城研究 精选混 合 A	长城 研究 精选 混合 C
	长城研究精选混 合 A	长城研究 精选混合 C	长城研究精选混合 A	长 城 研 究 精	长城研究精选混 合 A	长城 研究 精选 混合 C

				选 混 合 C		
本期已实现收益	172,415,537.14	-6.35	61,231,863.08	-	4,127,081.85	-
本期利润	47,027,171.71	-21.40	234,676,902.43	-	26,092,591.45	-
加权平均基金份额本期利润	0.0916	-0.0529	0.6192	-	0.0683	-
本期加权平均净值利润率	4.63%	-2.63%	36.77%	-	6.64%	-
本期基金份额净值增长率	4.03%	-2.14%	81.66%	-	6.61%	-
3.1.2 期末数据和指标	2021 年末		2020 年末		2019 年末	
期末可供分配利润	317,530,083.60	388.08	319,362,425.91	-	3,471,611.49	-
期末可供分配基金份额利润	0.7994	0.7987	0.4631	-	0.0120	-
期末	800,315,877.06	978.60	1,335,493,617.57	-	309,626,016.76	-

基金资产净值						
期末基金份额净值	2.0148	2.0142	1.9367	-	1.0661	-
3.1.3 累计期末指标	2021 年末		2020 年末		2019 年末	
基金份额累计净值增长率	101.48%	-2.14%	93.67%	-	6.61%	-

注：①本期已实现收益指基金本期利息收入、投资收益、其他收入（不含公允价值变动收益）扣除相关费用后的余额，本期利润为本期已实现收益加上本期公允价值变动收益。

②上述基金业绩指标不包括持有人交易基金的各项费用，计入费用后实际收益水平要低于所列数字。

③“期末可供分配利润”的计算方法采用期末资产负债表中未分配利润与未分配利润中已实现部分的孰低数。

3.2 基金净值表现

3.2.1 基金份额净值增长率及其与同期业绩比较基准收益率的比较

长城研究精选混合 A

阶段	份额净值增长率①	份额净值增长率标准差②	业绩比较基准收益率③	业绩比较基准收益率标准差④	①-③	②-④
过去三个月	0.16%	1.01%	0.93%	0.49%	-0.77%	0.52%
过去六个月	-3.36%	1.29%	-2.56%	0.66%	-0.80%	0.63%
过去一年	4.03%	1.42%	-0.18%	0.74%	4.21%	0.68%

过去三年	-	-	-	-	-	-
过去五年	-	-	-	-	-	-
自基金合同生效起 至今	101.48%	1.41%	27.45%	0.82%	74.03%	0.59%

长城研究精选混合 C

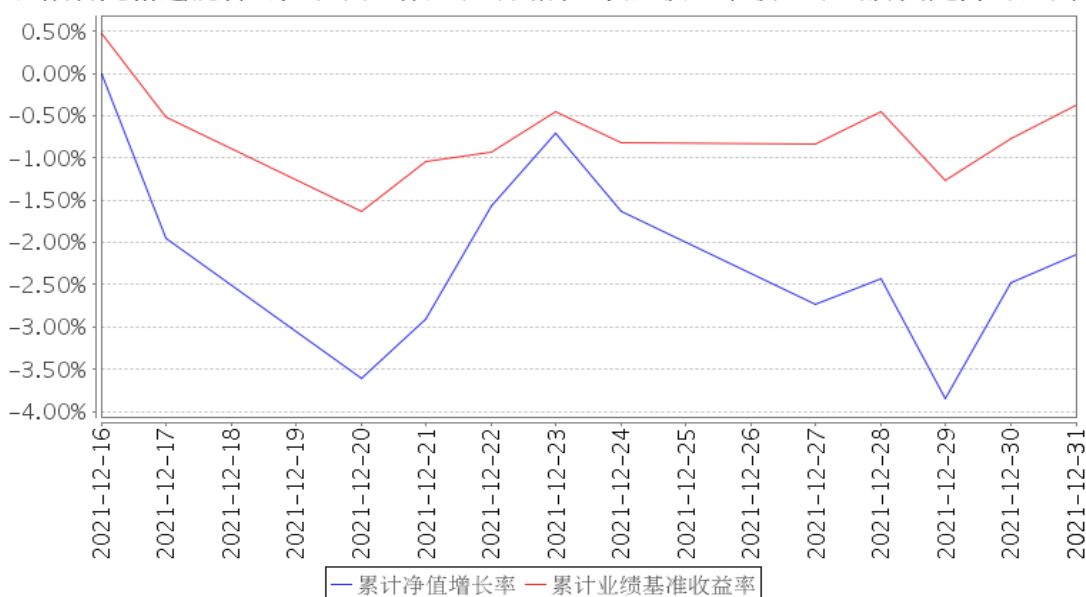
阶段	份额净值增 长率①	份额净值增 长率标准差 ②	业绩比较基 准收益率③	业绩比较基 准收益率标 准差④	①—③	②—④
过去三个月	-	-	-	-	-	-
过去六个月	-	-	-	-	-	-
过去一年	-	-	-	-	-	-
过去三年	-	-	-	-	-	-
过去五年	-	-	-	-	-	-
自基金合同生效起 至今	-2.14%	1.21%	-0.37%	0.63%	-1.77%	0.58%

3.2.2 自基金合同生效以来基金份额累计净值增长率变动及其与同期业绩比较基准收益率变动的比较

长城研究精选混合A累计净值增长率与同期业绩比较基准收益率的历史走势对比图



长城研究精选混合C累计净值增长率与同期业绩比较基准收益率的历史走势对比图



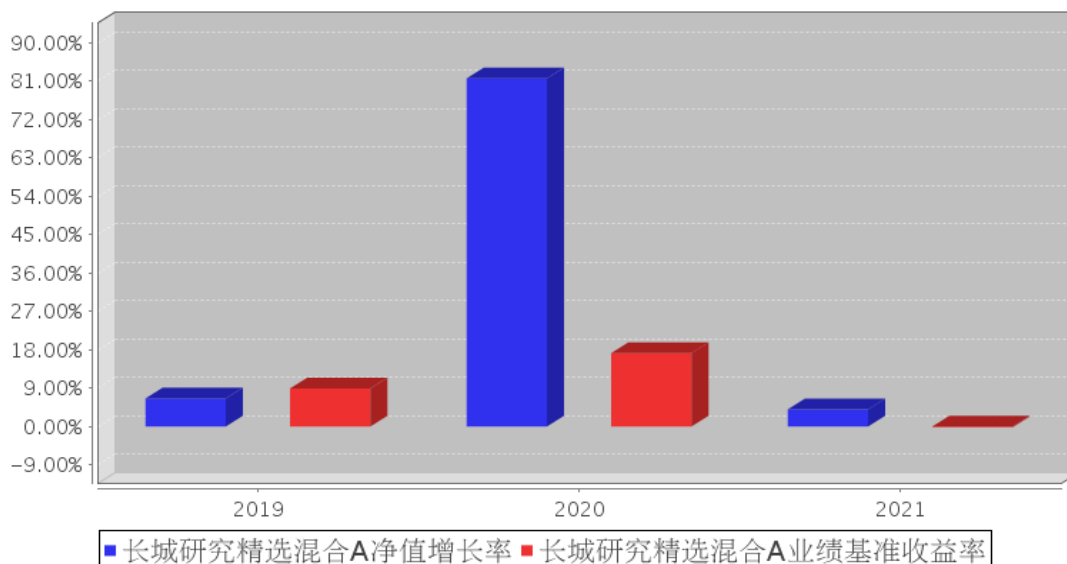
注：①本基金合同规定本基金投资组合中股票投资比例为基金资产的 50%-95%，其中投资于港股通标的股票的比例不超过全部股票资产的 50%；每个交易日日终在扣除股指期货合约和国债期货合约需缴纳的交易保证金后，应当保持现金或者到期日在一年以内的政府债券不低于基金资产净值的 5%，其中现金不得包括结算备付金、存出保证金及应收申购款等；权证、股指期货、国债期货及其他金融工具的投资比例依照法律法规或监管机构的规定执行。

②本基金的建仓期为自基金转型之日起六个月内，建仓期满时，各项资产配置比例符合基金合同约定。

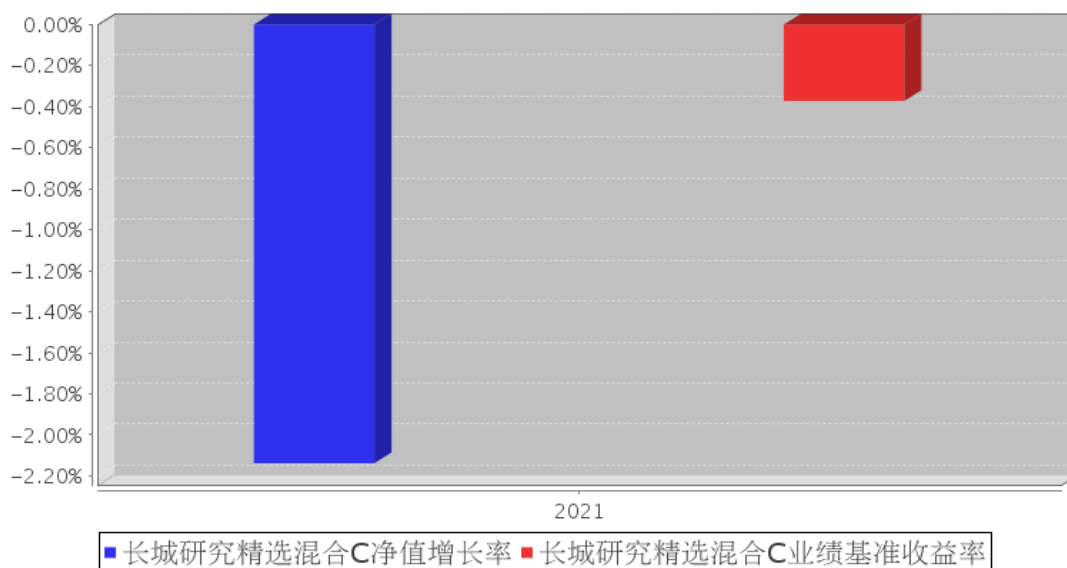
③本基金自 2021 年 12 月 16 日起增设 C 类基金份额。

3.2.3 自基金合同生效以来基金每年净值增长率及其与同期业绩比较基准收益率的比较

长城研究精选混合A基金每年净值增长率与同期业绩比较基准收益率的对比图



长城研究精选混合C基金每年净值增长率与同期业绩比较基准收益率的对比图



注：合同生效当年按实际存续期计算，不按整个自然年度进行折算。

3.3 过去三年基金的利润分配情况

注：本基金合同于2019年08月14日生效，自基金合同生效以来A级未进行利润分配。本基金自2021年12月16日起增设C类基金份额，自增设C类基金份额以来C级未进行利润分配。

§ 4 管理人报告

4.1 基金管理人及基金经理情况

4.1.1 基金管理人及其管理基金的经验

长城基金管理有限公司是经中国证监会批准设立的第 15 家基金管理公司，由长城证券股份有限公司（40%）、东方证券股份有限公司（15%）、西北证券有限责任公司（15%）、北方国际信托股份有限公司（15%）、中原信托有限公司（15%）于 2001 年 12 月 27 日共同出资设立，当时注册资本为壹亿元人民币。2007 年 5 月 21 日，经中国证监会批准，公司完成股权结构调整，现有股东为长城证券股份有限公司（47.059%）、东方证券股份有限公司（17.647%）、北方国际信托股份有限公司（17.647%）和中原信托有限公司（17.647%）。2007 年 10 月 12 日，经中国证监会批准，将注册资本增加至壹亿伍仟万元人民币。公司经营范围是基金募集、基金销售、资产管理和中国证监会许可的其他业务。截至本报告期末，公司管理的基金有：长城久恒灵活配置混合型证券投资基金、长城久泰沪深 300 指数证券投资基金、长城货币市场证券投资基金、长城消费增值混合型证券投资基金、长城安心回报混合型证券投资基金、长城久富核心成长混合型证券投资基金 (LOF)、长城品牌优选混合型证券投资基金、长城稳健增利债券型证券投资基金、长城双动力混合型证券投资基金、长城中小盘成长混合型证券投资基金、长城积极增利债券型证券投资基金、长城优化升级混合型证券投资基金、长城稳健成长灵活配置混合型证券投资基金、长城核心优选灵活配置混合型证券投资基金、长城增强收益定期开放债券型证券投资基金、长城医疗保健混合型证券投资基金、长城工资宝货币市场基金、长城久鑫灵活配置混合型证券投资基金、长城稳固收益债券型证券投资基金、长城新兴产业灵活配置混合型证券投资基金、长城环保主题灵活配置混合型证券投资基金、长城改革红利灵活配置混合型证券投资基金、长城久惠灵活配置混合型证券投资基金、长城久祥灵活配置混合型证券投资基金、长城行业轮动灵活配置混合型证券投资基金、长城新优选混合型证券投资基金、长城久润灵活配置混合型证券投资基金、长城久益灵活配置混合型证券投资基金、长城久源灵活配置混合型证券投资基金、长城久鼎灵活配置混合型证券投资基金、长城久稳债券型证券投资基金、长城中国智造灵活配置混合型证券投资基金、长城转型成长灵活配置混合型证券投资基金、长城创业板指数增强型发起式证券投资基金、长城久嘉创新成长灵活配置混合型证券投资基金、长城收益宝货币市场基金、长城智能产业灵活配置混合型证券投资基金、长城久荣纯债定期开放债券型发起式证券投资基金、长城中证 500 指数增强型证券投资基金、长城久悦债券型证券投资基金、长城核心优势混合型证券投资基金、长城量化精选股票型证券投资基金、长城港股通价值精选多策略混合型证券投资基金、长城研究精选混合型证券投资基金、长城短债债券型证券投资基金、长城久瑞三个月定期开放债券型发起式证券投资基

金、长城嘉裕六个月定期开放债券型证券投资基金、长城嘉鑫两年定期开放债券型证券投资基金、长城量化小盘股票型证券投资基金、长城泰利纯债债券型证券投资基金、长城价值优选混合型证券投资基金、长城恒康稳健养老目标一年持有期混合型发起式基金中基金（FOF）、长城创新驱动混合型证券投资基金、长城中债 1-3 年政策性金融债指数证券投资基金、长城健康生活灵活配置混合型证券投资基金、长城成长先锋混合型证券投资基金、长城恒泰养老目标日期 2040 三年持有期混合型发起式基金中基金（FOF）、长城优选增强六个月持有期混合型证券投资基金、长城中债 3-5 年国开行债券指数证券投资基金、长城均衡优选混合型证券投资基金、长城品质成长混合型证券投资基金、长城优选回报六个月持有期混合型证券投资基金、长城稳利纯债债券型证券投资基金、长城价值成长六个月持有期混合型证券投资基金、长城优选添瑞六个月持有期混合型证券投资基金、长城优选稳进六个月持有期混合型证券投资基金、长城消费 30 股票型证券投资基金、长城中债 5-10 年国开行债券指数证券投资基金、长城医药科技六个月持有期混合型证券投资基金、长城悦享回报债券型证券投资基金、长城竞争优势六个月持有期混合型证券投资基金、长城优选添利一年持有期混合型证券投资基金、长城科创板两年定期开放混合型证券投资基金、长城兴华优选一年定期开放混合型证券投资基金、长城中债 1-5 年国开行债券指数证券投资基金、长城健康消费混合型证券投资基金、长城恒利纯债债券型证券投资基金、长城大健康混合型证券投资基金、长城价值领航混合型证券投资基金、长城信利一年定期开放债券型发起式证券投资基金。

4.1.2 基金经理（或基金经理小组）及基金经理助理简介

姓名	职务	任本基金的基金经理（助理）期限		证券从业年限	说明
		任职日期	离任日期		
何以广	公司总经理助理、研究部总经理、本基金的基金经理	2019 年 8 月 14 日	-	10 年	男，中国籍，博士，注册金融分析师（CFA）、注册会计师（CPA）。2011 年 6 月加入长城基金管理有限公司，历任行业研究员、“长城消费增值股票型证券投资基金”基金经理助理。现任公司总经理助理、研究部总经理、投委会委员兼基金经理，自 2015 年 5 月至 2016 年 7 月任“长城优化升级混合型证券投资基金”基金经理，自 2017 年 8 月至 2018 年 12 月任“长城环保主题灵活配置混合型证券投资基金”，自 2016 年 9 月至 2018 年 12 月任“长城久富核心成长混合型证券投资基金（LOF）”基金经理。自 2015 年 6 月至今任“长城中小盘成长混合型证券投资基金”基金经理，自 2017 年 3 月至今任“长城安心回报混合型证券投资基金”基金经理，自 2018 年 6 月至今任“长

					城智能产业灵活配置混合型证券投资基金”基金经理,自 2019 年 8 月至今任“长城研究精选混合型证券投资基金”基金经理,自 2020 年 12 月至今任“长城均衡优选混合型证券投资基金”基金经理,自 2020 年 12 月至今任“长城品质成长混合型证券投资基金”基金经理,自 2021 年 3 月至今任“长城价值成长六个月持有期混合型证券投资基金”基金经理。
--	--	--	--	--	--

注：①上述任职日期、离任日期根据公司做出决定的任免日期填写。

②证券从业年限的计算方式遵从证券业协会《证券业从业人员资格管理办法》的相关规定。

4.1.3 期末兼任私募资产管理计划投资经理的基金经理同时管理的产品情况

注：无。

4.2 管理人对报告期内本基金运作合规守信情况的说明

本报告期内，本基金管理人严格遵守了《证券投资基金法》、《长城研究精选混合型证券投资基金基金合同》和其他有关法律法规的规定，以诚实信用、勤勉尽责的原则管理和运用基金资产，在控制和防范风险的前提下，为基金份额持有人谋求最大的利益，未出现投资违反法律法规、基金合同约定和相关规定的情况，无因公司未勤勉尽责或操作不当而导致基金财产损失的情况，不存在损害基金份额持有人利益的行为。

4.3 管理人对报告期内公平交易情况的专项说明

4.3.1 公平交易制度和控制方法

根据《中华人民共和国证券投资基金法》、《证券投资基金管理公司管理办法》和《证券投资基金管理公司公平交易制度指导意见》的规定，本基金管理人制定并实施了《长城基金管理有限公司公平交易管理制度》。

本基金管理人通过信息系统以及人工控制等方法，严格保证公平交易制度的执行。在投资决策环节，本基金管理人制定和完善投资授权制度、投资对象库和交易对手库管理制度、投资信息保密措施，保证各投资组合投资决策的独立性。在交易执行环节，本基金管理人建立和完善公平的交易分配制度，按照价格优先、时间优先、综合平衡、比例分配的原则，保证了交易在各投资组合间的公平。在风险监控环节，本基金管理人内控等相关部门进行事前、事中、事后的监控。

4.3.2 公平交易制度的执行情况

报告期内，本基金管理人严格执行了《证券投资基金管理公司公平交易制度指导意见》和《长城基金管理有限公司公平交易管理制度》的规定，不同投资者的利益得到了公平对待。

本基金管理人严格控制不同投资组合之间的同日反向交易，对同向交易的价差进行事后分析，

定期出具公平交易稽核报告。本报告期报告认为，本基金管理人旗下投资组合的同向交易价差均在合理范围内，结果符合相关政策法规和公司制度的规定。

4.3.2.1 增加执行的基金经理公平交易制度执行情况及公平交易管理情况

无。

4.3.3 异常交易行为的专项说明

报告期内未发现本基金存在异常交易行为，没有出现基金参与的交易所公开竞价同日反向交易成交较少的单边交易量超过该证券当日成交量的 5% 的现象。

4.4 管理人对报告期内基金的投资策略和业绩表现的说明

4.4.1 报告期内基金投资策略和运作分析

2021 年，市场行情波动较大，行业间分化较严重。本基金延续了几年以来的投资策略，一方面配置品质优秀且未来几年持续成长的公司，期望赚取公司成长带来的价值增长；另一方面，本基金也配置部分业绩出现拐点向上的优质公司，期望获取公司业绩反转带来的公司价值增长。行业上，本基金行业配置较为均衡，主要配置食品饮料、机械、电子、医药、军工、新能源以及港股互联网等行业。

如何持续的为投资者获取超越市场的回报？这个问题一直以来都是我们探寻的目标。市场风格变化是永恒的，公司的发展也具有阶段性的特征，因此在不同的市场环境和风格下，我们的基金业绩如何穿越市场，将是我们孜孜不倦探寻的课题。从历史发展的角度看，我们对中国资本市场保持乐观，从长期来看，具有强竞争力，具备高 ROE 等财务数据的公司有较大概率持续成长，这些优秀的公司将会是我们长期关注的方向。与此同时，随着时代不断发展进步，一批优秀的新的公司也逐渐崭露头角，这些具有时代特征的且基本面向上的公司将会是本基金关注的重点。

4.4.2 报告期内基金的业绩表现

截至本报告期末长城研究精选混合 A 基金份额净值为 2.0148 元，本报告期基金份额净值增长率为 4.03%；长城研究精选混合 C 基金份额净值为 2.0142 元，本报告期基金份额净值增长率为 -2.14%，A 级同期业绩比较基准收益率为 -0.18%，C 级同期业绩比较基准收益率为 -0.37%。

4.5 管理人对宏观经济、证券市场及行业走势的简要展望

2022 年，资本市场具备较大的不确定性。一是美联储加息政策如何演绎、贸易谈判如何进行，这将会对大宗商品价格及汇率有着较大的影响。二是国内政策如何实施，包括货币、财政政策、地产政策等。另外，从估值来看，一些优秀的公司估值较高，也会对行情的持续性产生压制。本基金在 2022 年坚持“品质、成长、估值”结合的投资策略，将主要配置基本面优秀价值股和成长股，重点关注港股互联网，食品饮料、大金融、电气设备、机械等行业。

4.6 管理人内部有关本基金的监察稽核工作情况

本报告期内，本基金管理人根据健全、独立、有效、相互制约和成本效益原则，进一步完善了各项基本管理制度、业务规则和工作流程，认真执行了各项管理制度，有效实施了三层风险防范和控制措施，建立了比较完善的内部控制体系。

本报告期内公司督察长、监察稽核人员根据法律法规和公司相关制度的规定，认真履行了工作职责，结合公司实际运作需要，进一步完善了监察稽核程序、方法和制度。督察长、监察稽核部独立地开展工作，实时监控关键业务风险点，每季进行定期稽核，监察稽核内容涵盖了基金投资、基金交易、研究策划、产品创新、基金销售等各项业务的每个环节和公司信息技术、运作保障、综合管理等工作。监察稽核人员在历次监察稽核工作中，认真、有效地提出了各部门工作中存在的问题及改进意见，督促各部门及时进行了整改，防范和化解了业务风险。

监察稽核和内部控制的重点是确保公司经营及所管理基金运作的合法合规，保障基金份额持有人的利益，建立健全投资监控体系和风险评价体系，加强投资决策流程的内部控制和风险管理，严格防范操纵市场行为、内幕交易行为和其他有损基金持有人利益的关联交易，严格防范基金销售业务中的违规行为，严格履行信息披露义务，保证履行基金合同的承诺。本报告期内，本基金运作合法合规，无操纵市场、内幕交易和不当关联交易行为，维护了基金持有人的利益。

本基金管理人将坚持“诚信、稳健、规范、创新”的经营理念，继续完善法人治理结构和内部控制制度，不断提高公司员工的守法意识和风险防范意识，加强实时监督和控制，完善电子监控手段，使内部控制的全面性、及时性和有效性不断得到提高。本基金管理人将本着“取信于市场，取信于社会”的宗旨，诚实信用，勤勉尽责，为基金持有人谋求最佳利益并使本基金管理公司稳步健康发展。

4.7 管理人对报告期内基金估值程序等事项的说明

本基金管理人按照企业会计准则、中国证监会相关规定和基金合同关于估值的约定，对基金所持有的投资品种进行估值。本基金托管人根据法律法规要求履行估值及净值计算的复核责任。本基金管理人改变估值技术，导致基金资产净值的变化在 0.25%以上的，则及时就所采用的相关估值技术、假设及输入值的适当性等咨询会计师事务所的专业意见。

本基金管理人成立了受托资产估值委员会，为基金估值业务的最高决策机构，由公司总经理、分管估值业务副总经理、督察长、投资总监、研究部总经理、运行保障部总经理、基金会计、基金经理和行业研究员、金融工程研究员等组成，公司监察稽核人员列席受托资产估值委员会。受托资产估值委员会负责制定、修订和完善基金估值政策和程序，定期对估值政策和程序进行评价，在发生了影响估值政策和程序的有效性及应用性的情况后及时修订估值方法，以保证其持续适用。

受托资产估值委员会的相关人员均具有一定年限的专业从业经验，具有良好的专业能力，并能在相关工作中保持独立性。基金经理作为估值委员会成员，凭借其丰富的专业技能和对市场产品的长期深入的跟踪研究，向受托资产估值委员会建议应采用的估值方法及合理的估值区间。基金经理有权出席估值委员会会议，但不得干涉估值委员会作出的决定及估值政策的执行。

本报告期内，参与估值流程各方之间无重大利益冲突。

本基金管理人已与中央国债登记结算有限责任公司及中证指数有限公司签署债券估值数据服务协议、流通受限股票流动性折扣委托计算协议，由其按约定提供债券品种的估值数据及流通受限股票流动性折扣数据。

4.8 管理人对报告期内基金利润分配情况的说明

本基金本报告期末未进行利润分配，符合相关法规及基金合同的规定。

4.9 管理人对会计师事务所出具非标准审计报告所涉相关事项的说明

无。

4.10 报告期内管理人对本基金持有人数或基金资产净值预警情形的说明

本报告期内，本基金无需要说明的情况。

§ 5 托管人报告

5.1 报告期内本基金托管人遵规守信情况声明

托管人声明：

招商银行具备完善的公司治理结构、内部稽核监控制度和风险控制制度，我行在履行托管职责中，严格遵守有关法律法规、托管协议的规定，尽职尽责地履行托管义务并安全保管托管资产。

5.2 托管人对报告期内本基金投资运作遵规守信、净值计算、利润分配等情况的说明

招商银行根据法律法规、托管协议约定的投资监督条款，对托管产品的投资行为进行监督，并根据监管要求履行报告义务。

招商银行按照托管协议约定的统一记账方法和会计处理原则，独立地设置、登录和保管本产品的全套账册，进行会计核算和资产估值并与管理人建立对账机制。

本年度报告中利润分配情况真实、准确。

5.3 托管人对本年度报告中财务信息等内容的真实、准确和完整发表意见

本年度报告中财务指标、净值表现、财务会计报告、投资组合报告内容真实、准确，不存在虚假记载、误导性陈述或者重大遗漏。

§ 6 审计报告

6.1 审计报告基本信息

财务报表是否经过审计	是
审计意见类型	标准无保留意见
审计报告编号	安永华明（2022）审字第 60737541_H52 号

6.2 审计报告的基本内容

审计报告标题	审计报告
审计报告收件人	长城研究精选混合型证券投资基金全体基金份额持有人：
审计意见	我们审计了长城研究精选混合型证券投资基金财务报表，包括 2021 年 12 月 31 日的资产负债表，2021 年度的利润表及所有者权益（基金净值）变动表以及相关财务报表附注。 我们认为，后附的长城研究精选混合型证券投资基金的财务报表在所有重大方面按照企业会计准则的规定编制，公允反映了长城研究精选混合型证券投资基金 2021 年 12 月 31 日的财务状况以及 2021 年度的经营成果和净值变动情况。
形成审计意见的基础	我们按照中国注册会计师审计准则的规定执行了审计工作。审计报告的“注册会计师对财务报表审计的责任”部分进一步阐述了我们在这些准则下的责任。按照中国注册会计师职业道德守则，我们独立于长城研究精选混合型证券投资基金，并履行了职业道德方面的其他责任。我们相信，我们获取的审计证据是充分、适当的，为发表审计意见提供了基础。
强调事项	不适用
其他事项	不适用
其他信息	长城研究精选混合型证券投资基金管理层对其他信息负责。其他信息包括年度报告中涵盖的信息，但不包括财务报表和我们的审计报告。 我们对财务报表发表的审计意见不涵盖其他信息，我们也不对其他信息发表任何形式的鉴证结论。 结合我们对财务报表的审计，我们的责任是阅读其他信息，在此过程中，考虑其他信息是否与财务报表或我们在审计过程中了解到的情况存在重大不一致或者似乎存在重大错报。基于我们已执行的工作，如果我们确定其他信息存在重大错报，我们应当报告该事实。在这方面，我们无任何事项需要报告。
管理层和治理层对财务报表的责任	管理层负责按照企业会计准则的规定编制财务报表，使其实现公允反映，并设计、执行和维护必要的内部控制，以使财务报表不存在由于舞弊或错误导致的重大错报。 在编制财务报表时，管理层负责评估长城研究精选混合型证券投资基金的持续经营能力，披露与持续经营相关的事项（如适用），并运用持续经营假设，除非计划进行清算、终止运营或别无其他现实的选择。 治理层负责监督长城研究精选混合型证券投资基金的财务报告过程。

注册会计师对财务报表审计的责任	<p>我们的目标是对财务报表整体是否不存在由于舞弊或错误导致的重大错报获取合理保证，并出具包含审计意见的审计报告。合理保证是高水平的保证，但并不能保证按照审计准则执行的审计在某一重大错报存在时总能发现。错报可能由于舞弊或错误导致，如果合理预期错报单独或汇总起来可能影响财务报表使用者依据财务报表作出的经济决策，则通常认为错报是重大的。</p> <p>在按照审计准则执行审计工作的过程中，我们运用职业判断，并保持职业怀疑。同时，我们也执行以下工作：</p> <p>(1) 识别和评估由于舞弊或错误导致的财务报表重大错报风险，设计和实施审计程序以应对这些风险，并获取充分、适当的审计证据，作为发表审计意见的基础。由于舞弊可能涉及串通、伪造、故意遗漏、虚假陈述或凌驾于内部控制之上，未能发现由于舞弊导致的重大错报的风险高于未能发现由于错误导致的重大错报的风险。</p> <p>(2) 了解与审计相关的内部控制，以设计恰当的审计程序，但目的并非对内部控制的有效性发表意见。</p> <p>(3) 评价管理层选用会计政策的恰当性和作出会计估计及相关披露的合理性。</p> <p>(4) 对管理层使用持续经营假设的恰当性得出结论。同时，根据获取的审计证据，就可能导致对长城研究精选混合型证券投资基金持续经营能力产生重大疑虑的事项或情况是否存在重大不确定性得出结论。如果我们得出结论认为存在重大不确定性，审计准则要求我们在审计报告中提请报表使用者注意财务报表中的相关披露；如果披露不充分，我们应当发表非无保留意见。我们的结论基于截至审计报告日可获得的信息。然而，未来的事项或情况可能导致长城研究精选混合型证券投资基金不能持续经营。</p> <p>(5) 评价财务报表的总体列报（包括披露）、结构和内容，并评价财务报表是否公允反映相关交易和事项。</p> <p>我们与治理层就计划的审计范围、时间安排和重大审计发现等事项进行沟通，包括沟通我们在审计中识别出的值得关注的内部控制缺陷。</p>
会计师事务所的名称	安永华明会计师事务所（特殊普通合伙）
注册会计师的姓名	吴翠蓉 黄雨飞
会计师事务所的地址	中国 北京
审计报告日期	2022 年 3 月 29 日

§ 7 年度财务报表

7.1 资产负债表

会计主体：长城研究精选混合型证券投资基金

报告截止日：2021 年 12 月 31 日

单位：人民币元

资产	附注号	本期末 2021 年 12 月 31 日	上年度末 2020 年 12 月 31 日
资产:			
银行存款	7.4.7.1	106,199,072.37	197,800,887.27
结算备付金		2,617,432.28	10,351,993.32
存出保证金		404,663.76	1,560,579.84
交易性金融资产	7.4.7.2	691,408,677.75	1,168,776,095.21
其中: 股票投资		691,408,677.75	1,168,776,095.21
基金投资		-	-
债券投资		-	-
资产支持证券投资		-	-
贵金属投资		-	-
衍生金融资产	7.4.7.3	-	-
买入返售金融资产	7.4.7.4	-	-
应收证券清算款		3,342,436.89	5,222,120.93
应收利息	7.4.7.5	12,863.72	32,404.12
应收股利		-	-
应收申购款		1,003,301.59	6,334,563.86
递延所得税资产		-	-
其他资产	7.4.7.6	-	-
资产总计		804,988,448.36	1,390,078,644.55
负债和所有者权益	附注号	本期末 2021 年 12 月 31 日	上年度末 2020 年 12 月 31 日
负债:			
短期借款		-	-
交易性金融负债		-	-
衍生金融负债	7.4.7.3	-	-
卖出回购金融资产款		-	-
应付证券清算款		3.20	6,396,428.68
应付赎回款		1,847,515.53	43,998,914.72
应付管理人报酬		1,032,673.24	1,694,773.45
应付托管费		172,112.20	282,462.24
应付销售服务费		0.28	-
应付交易费用	7.4.7.7	1,447,322.45	1,947,395.04
应交税费		-	-
应付利息		-	-
应付利润		-	-
递延所得税负债		-	-
其他负债	7.4.7.8	171,965.80	265,052.85
负债合计		4,671,592.70	54,585,026.98
所有者权益:			
实收基金	7.4.7.9	397,218,563.85	689,568,246.59
未分配利润	7.4.7.10	403,098,291.81	645,925,370.98

所有者权益合计		800,316,855.66	1,335,493,617.57
负债和所有者权益总计		804,988,448.36	1,390,078,644.55

注：报告截止日 2021 年 12 月 31 日，基金份额总额 397,218,563.85 份，其中长城研究精选混合 A 基金份额总额 397,218,077.99 份，基金份额净值 2.0148 元；长城研究精选混合 C 基金份额总额 485.86 份，基金份额净值 2.0142 元。

7.2 利润表

会计主体：长城研究精选混合型证券投资基金

本报告期：2021 年 1 月 1 日至 2021 年 12 月 31 日

单位：人民币元

项目	附注号	本期	上年度可比期间
		2021 年 1 月 1 日至 2021 年 12 月 31 日	2020 年 1 月 1 日至 2020 年 12 月 31 日
一、收入		80,389,019.86	257,012,101.34
1. 利息收入		724,615.04	447,589.21
其中：存款利息收入	7.4.7.11	724,615.04	447,589.21
债券利息收入		-	-
资产支持证券利息收入		-	-
买入返售金融资产收入		-	-
证券出借利息收入		-	-
其他利息收入		-	-
2. 投资收益（损失以“-”填列）		202,594,731.08	80,399,385.27
其中：股票投资收益	7.4.7.12	198,350,477.84	79,026,068.91
基金投资收益	-	-	-
债券投资收益	7.4.7.13	-	-
资产支持证券投资	7.4.7.13.5	-	-
收益			
贵金属投资收益	7.4.7.14	-	-
衍生工具收益	7.4.7.15	-	-
股利收益	7.4.7.16	4,244,253.24	1,373,316.36
3. 公允价值变动收益（损失以“-”号填列）	7.4.7.17	-125,388,380.48	173,445,039.35
4. 汇兑收益（损失以“-”号填列）		-	-
5. 其他收入（损失以“-”号填列）	7.4.7.18	2,458,054.22	2,720,087.51
减：二、费用		33,361,869.55	22,335,198.91
1. 管理人报酬	7.4.10.2.1	15,330,903.01	9,433,347.47
2. 托管费	7.4.10.2.2	2,555,150.53	1,572,224.50

3. 销售服务费		0.28	-
4. 交易费用	7.4.7.19	15,267,008.02	11,133,192.42
5. 利息支出		-	-
其中：卖出回购金融资产支出		-	-
6. 税金及附加		-	-
7. 其他费用	7.4.7.20	208,807.71	196,434.52
三、利润总额（亏损总额以“-”号填列）		47,027,150.31	234,676,902.43
减：所得税费用		-	-
四、净利润（净亏损以“-”号填列）		47,027,150.31	234,676,902.43

7.3 所有者权益（基金净值）变动表

会计主体：长城研究精选混合型证券投资基金

本报告期：2021 年 1 月 1 日至 2021 年 12 月 31 日

单位：人民币元

项目	本期 2021 年 1 月 1 日至 2021 年 12 月 31 日		
	实收基金	未分配利润	所有者权益合计
一、期初所有者权益（基金净值）	689,568,246.59	645,925,370.98	1,335,493,617.57
二、本期经营活动产生的基金净值变动数（本期利润）	-	47,027,150.31	47,027,150.31
三、本期基金份额交易产生的基金净值变动数（净值减少以“-”号填列）	-292,349,682.74	-289,854,229.48	-582,203,912.22
其中：1. 基金申购款	379,976,409.73	393,139,656.46	773,116,066.19
2. 基金赎回款	-672,326,092.47	-682,993,885.94	-1,355,319,978.41
四、本期向基金份额持有人分配利润产生的基金净值变动（净值减少以“-”号填列）	-	-	-
五、期末所有者权益（基金净值）	397,218,563.85	403,098,291.81	800,316,855.66

项目	上年度可比期间 2020 年 1 月 1 日至 2020 年 12 月 31 日		
	实收基金	未分配利润	所有者权益合计
一、期初所有者权益(基金净值)	290,425,461.87	19,200,554.89	309,626,016.76
二、本期经营活动产生的基金净值变动数(本期利润)	-	234,676,902.43	234,676,902.43
三、本期基金份额交易产生的基金净值变动数(净值减少以“-”号填列)	399,142,784.72	392,047,913.66	791,190,698.38
其中：1. 基金申购款	976,666,116.43	708,907,220.64	1,685,573,337.07
2. 基金赎回款	-577,523,331.71	-316,859,306.98	-894,382,638.69
四、本期向基金份额持有人分配利润产生的基金净值变动(净值减少以“-”号填列)	-	-	-
五、期末所有者权益(基金净值)	689,568,246.59	645,925,370.98	1,335,493,617.57

报表附注为财务报表的组成部分。

本报告 7.1 至 7.4 财务报表由下列负责人签署：

王军

邱春杨

赵永强

基金管理人负责人

主管会计工作负责人

会计机构负责人

7.4 报表附注

7.4.1 基金基本情况

长城研究精选混合型证券投资基金(以下简称“本基金”),系经中国证券监督管理委员会(以下简称“中国证监会”)证监许可[2018]1933 号文“关于准予长城研究精选混合型证券投资基金注册的批复”的核准,由长城基金管理有限公司自 2019 年 5 月 17 日至 2019 年 8 月 9 日止向社会公开募集,募集期结束经安永华明会计师事务所(特殊普通合伙)验证并出具安永华明(2019)验字第 60737541_H05 号验资报告后,向中国证监会报送基金备案材料。基金合同于 2019 年 8 月 14 日生效。本基金为契约型、开放式,存续期限不定。设立时募集的有效认购资金(本金)为人

人民币 414,957,196.80 元，在首次募集期间有效认购资金产生的利息为人民币 134,737.35 元，以上实收基金（本息）合计为人民币 415,091,934.15 元，折合 415,091,934.15 份基金份额。本基金的基金管理人为长城基金管理有限公司，注册登记机构为长城基金管理有限公司，基金托管人为招商银行股份有限公司（以下简称“招商银行”）。

根据基金管理人长城基金管理有限公司于 2021 年 12 月 15 日发布的《关于长城研究精选混合型证券投资基金增设基金份额并相应修改基金合同部分条款的公告》及《长城研究精选混合型证券投资基金基金合同》，本基金于 2021 年 12 月 16 日起增设 C 类基金份额，原基金份额转为 A 类基金份额。本基金根据申购费用、赎回费用、销售服务费用收取方式的不同将基金份额分为不同的类别。在投资者申购时收取申购费用，在赎回时根据持有期限收取赎回费用、但不计提销售服务费的基金份额，称为 A 类基金份额。从本类别基金资产中计提销售服务费而在投资者申购时不收取申购费用、在赎回时根据持有期限收取赎回费用的基金份额，称为 C 类基金份额。本基金 A 类基金份额和 C 类基金份额分别设置代码。由于基金费用的不同，本基金 A 类基金份额和 C 类基金份额将分别计算和公告基金份额净值。

本基金的投资范围为具有良好流动性的金融工具，包括国内依法发行上市的股票（包括中小板、创业板、存托凭证及其他经中国证监会核准或注册上市的股票）、港股通标的股票、债券（包括国内依法发行和上市交易的国债、金融债、企业债、公司债、公开发行的次级债、可转换债券、可交换债券、分离交易可转债的纯债部分、中小企业私募债、央行票据、中期票据、短期融资券、超短期融资券以及经法律法规或中国证监会允许投资的其他债券类金融工具）、资产支持证券、债券回购、银行存款、同业存单、现金、权证、股指期货、国债期货以及法律法规或中国证监会允许基金投资的其他金融工具（但须符合中国证监会相关规定）。如法律法规或监管机构以后允许基金投资其他品种，基金管理人在履行适当程序后，可以将其纳入投资范围。

本基金投资组合中股票投资比例为基金资产的 50%-95%，其中投资于港股通标的股票的比例不超过全部股票资产的 50%；每个交易日日终在扣除股指期货合约和国债期货合约需缴纳的交易保证金后，应当保持现金或者到期日在一年以内的政府债券不低于基金资产净值的 5%，其中现金不得包括结算备付金、存出保证金及应收申购款等；权证、股指期货、国债期货及其他金融工具的投资比例依照法律法规或监管机构的规定执行。如果法律法规对该比例要求有变更的，以变更后的比例为准，本基金的投资范围会进行相应调整。

本基金的业绩比较基准为： $60\% \times \text{中证 800 指数收益率} + 10\% \times \text{中证港股通综合指数收益率（使用估值汇率折算）} + 30\% \times \text{中债综合财富指数收益率}$ 。

7.4.2 会计报表的编制基础

本财务报表系按照财政部颁布的《企业会计准则—基本准则》以及其后颁布及修订的具体会计准则、应用指南、解释以及其他相关规定（以下合称“企业会计准则”）编制，同时，对于在具体会计核算和信息披露方面，也参考了中国证券投资基金业协会修订并发布的《证券投资基金会计核算业务指引》、中国证监会制定的《中国证券监督管理委员会关于证券投资基金估值业务的指导意见》、《公开募集证券投资基金信息披露管理办法》、《证券投资基金信息披露内容与格式准则》第 2 号《年度报告的内容与格式》、《证券投资基金信息披露编报规则》第 3 号《会计报表附注的编制及披露》、《证券投资基金信息披露 XBRL 模板第 3 号〈年度报告和中期报告〉》及其他中国证监会及中国证券投资基金业协会颁布的相关规定。

本财务报表以本基金持续经营为基础列报。

7.4.3 遵循企业会计准则及其他有关规定的声明

本财务报表符合企业会计准则的要求，真实、完整地反映了本基金于 2021 年 12 月 31 日的财务状况以及自 2021 年度的经营成果和净值变动情况。

7.4.4 重要会计政策和会计估计

本基金财务报表所载财务信息根据下列依照企业会计准则、《证券投资基金会计核算业务指引》和其他相关规定所厘定的主要会计政策和会计估计编制。

7.4.4.1 会计年度

本基金会计年度采用公历年度，即每年 1 月 1 日起至 12 月 31 日止。

7.4.4.2 记账本位币

本基金记账本位币和编制本财务报表所采用的货币均为人民币。除有特别说明外，均以人民币元为单位表示。

7.4.4.3 金融资产和金融负债的分类

金融工具是指形成本基金的金融资产（或负债），并形成其他单位的金融负债（或资产）或权益工具的合同。

(1) 金融资产分类

本基金的金融资产于初始确认时分为以下两类：以公允价值计量且其变动计入当期损益的金融资产及贷款和应收款项；

本基金持有的以公允价值计量且其变动计入当期损益的金融资产主要包括股票、债券、基金和衍生工具等投资。

本基金持有的其他金融资产分类为应收款项，包括银行存款、结算备付金、买入返售金融资产和各类应收款项等。

(2) 金融负债分类

本基金的金融负债于初始确认时归类为以公允价值计量且其变动计入当期损益的金融负债和其他金融负债。

本基金持有的金融负债均划分为其他金融负债，主要包括卖出回购金融资产款和各类应付款项等。

7.4.4.4 金融资产和金融负债的初始确认、后续计量和终止确认

初始确认

本基金于成为金融工具合同的一方时确认一项金融资产或金融负债，按照取得时的公允价值作为初始确认金额。划分为以公允价值计量且其变动计入当期损益的金融资产取得时发生的相关交易费用计入当期损益；应收款项及其他金融负债的相关交易费用计入初始确认金额。

后续计量

以公允价值计量且其变动计入当期损益的金融资产采用公允价值进行后续计量。在持有该类金融资产期间取得的利息或现金股利，应当确认为当期收益。每日，本基金将以公允价值计量且其变动计入当期损益的金融资产或金融负债的公允价值变动计入当期损益；应收款项及其他金融负债采用实际利率法，按照摊余成本进行后续计量，其摊销或减值产生的利得或损失，均计入当期损益。

终止确认

当收取该金融资产现金流量的合同权利终止，或该金融资产已转移，且符合金融资产转移的终止确认条件的，金融资产将终止确认；

当金融负债的现时义务全部或部分已经解除的，该金融负债或其一部分将终止确认；

处置该金融资产或金融负债时，其公允价值与初始入账金额之间的差额应确认为投资收益，同时调整公允价值变动收益。

金融资产转移

本基金已将金融资产所有权上几乎所有的风险和报酬转移给转入方的，终止确认该金融资产；保留了金融资产所有权上几乎所有的风险和报酬的，不终止确认该金融资产；本基金既没有转移也没有保留金融资产所有权上几乎所有的风险和报酬的，分别下列情况处理：放弃了对该金融资产控制的，终止确认该金融资产并确认产生的资产和负债；未放弃对该金融资产控制的，按照其继续涉入所转移金融资产的程度确认有关金融资产，并相应确认有关负债。

7.4.4.5 金融资产和金融负债的估值原则

公允价值，是指市场参与者在计量日发生的有序交易中，出售一项资产所能收到或者转移一

项负债所需支付的价格。本基金以公允价值计量相关资产或负债，假定出售资产或者转移负债的有序交易在相关资产或负债的主要市场进行；不存在主要市场的，本基金假定该交易在相关资产或负债的最有利市场进行。主要市场(或最有利市场)是本基金在计量日能够进入的交易市场。本基金采用市场参与者在对该资产或负债定价时为实现其经济利益最大化所使用的假设。

在财务报表中以公允价值计量或披露的资产和负债，根据对公允价值计量整体而言具有重要意义的最低层次输入值，确定所属的公允价值层次：第一层次输入值，在计量日能够取得的相同资产或负债在活跃市场上未经调整的报价；第二层次输入值，除第一层次输入值外相关资产或负债直接或间接可观察的输入值；第三层次输入值，相关资产或负债的不可观察输入值。

每个资产负债表日，本基金对在财务报表中确认的持续以公允价值计量的资产和负债进行重新评估，以确定是否在公允价值计量层次之间发生转换。

本基金持有的股票、债券、基金和衍生工具等投资按如下原则确定公允价值并进行估值：

(1) 存在活跃市场的金融工具按照估值日能够取得的相同资产或负债在活跃市场上未经调整的报价作为公允价值；估值日无报价且最近交易日后未发生影响公允价值计量的重大事件的，应采用最近交易日的报价确定公允价值。有充足证据表明估值日或最近交易日的报价不能真实反映公允价值的，应对报价进行调整，确定公允价值。

与上述投资品种相同，但具有不同特征的，应以相同资产或负债的公允价值为基础，并在估值技术中考虑不同特征因素的影响。特征是指对资产出售或使用的限制等，如果该限制是针对资产持有者的，那么在估值技术中不应将该限制作为特征考虑。此外，基金管理人不应考虑因大量持有相关资产或负债所产生的溢价或折价。

(2) 不存在活跃市场的金融工具，应采用在当前情况下适用并且有足够可利用数据和其他信息支持的估值技术确定公允价值。采用估值技术确定公允价值时，应优先使用可观察输入值，只有在无法取得相关资产或负债可观察输入值或取得不切实可行的情况下，才使用不可观察输入值。

(3) 如有确凿证据表明按上述方法进行估值不能客观反映其公允价值的，基金管理人可根据具体情况与基金托管人商定后，按最能反映公允价值的方法估值。

(4) 如有新增事项，按国家最新规定估值。

7.4.4.6 金融资产和金融负债的抵销

当本基金同时满足下列条件时，金融资产和金融负债以相互抵销后的净额在资产负债表内列示：具有抵销已确认金额的法定权利，且该种法定权利是当前可执行的；计划以净额结算，或同时变现该金融资产和清偿该金融负债。

7.4.4.7 实收基金

实收基金为对外发行的基金份额总额所对应的金额。由于申购和赎回引起的实收基金份额变动分别于基金申购确认日及基金赎回确认日确认。上述申购和赎回分别包括基金转换所引起的转入基金的实收基金增加和转出基金的实收基金减少。

7.4.4.8 损益平准金

损益平准金包括已实现损益平准金和未实现损益平准金。已实现损益平准金指在申购或赎回基金份额时，申购或赎回款项中包含的按累计未分配的已实现收益/(损失)占基金净值比例计算的金额。未实现损益平准金指在申购或赎回基金份额时，申购或赎回款项中包含的按累计未实现利得/(损失)占基金净值比例计算的金额。损益平准金于基金申购确认日或基金赎回确认日确认。

未实现损益平准金与已实现损益平准金均在“损益平准金”科目中核算，并于期末全额转入“未分配利润/(累计亏损)”。

7.4.4.9 收入/(损失)的确认和计量

(1) 存款利息收入按存款的本金与适用的利率逐日计提的金额入账。若提前支取定期存款，按协议规定的利率及持有期重新计算存款利息收入，并根据提前支取所实际收到的利息收入与账面已确认的利息收入的差额确认利息损失，列入利息收入减项，存款利息收入以净额列示；

(2) 债券利息收入按债券票面价值与票面利率或内含票面利率计算的金额扣除应由债券发行企业代扣代缴的个人所得税及应由基金管理人缴纳的增值税后的净额确认，在债券实际持有期内逐日计提；

(3) 资产支持证券利息收入按证券票面价值与票面利率计算的金额，扣除应由资产支持证券发行企业代扣代缴的个人所得税及应由基金管理人缴纳的增值税后的净额确认，在证券实际持有期内逐日计提；

(4) 买入返售金融资产收入，按买入返售金融资产的摊余成本及实际利率（当实际利率与合同利率差异较小时，也可以用合同利率），在回购期内逐日计提；

(5) 股票投资收益/(损失)于卖出股票成交日确认，并按卖出股票成交金额与其成本的差额入账；

(6) 债券投资收益/(损失)于卖出债券成交日确认，并按成交总额与其成本、应收利息的差额入账；

(7) 衍生工具收益/(损失)于卖出权证成交日确认，并按卖出权证成交金额与其成本的差额扣除应由基金管理人缴纳的增值税后的净额入账；

(8) 股利收益于除息日确认，并按上市公司宣告的分红派息比例计算的金额扣除应由上市公司

代扣代缴的个人所得税后的净额入账；

(9) 公允价值变动收益/（损失）系本基金持有的采用公允价值模式计量的交易性金融资产、交易性金融负债等公允价值变动形成的应计入当期损益的利得或损失；

(10) 其他收入在经济利益很可能流入从而导致资产增加或者负债减少、且经济利益的流入额能够可靠计量时确认。

7.4.4.10 费用的确认和计量

(1) 基金管理费按前一日基金资产净值的 1.50% 的年费率逐日计提；

(2) 基金托管费按前一日基金资产净值的 0.25% 的年费率逐日计提；

(3) A 类基金份额不收取销售服务费，C 类基金份额的销售服务费按前一日 C 类基金资产净值的 0.60% 年费率逐日计提；

(4) 卖出回购金融资产支出，按卖出回购金融资产的摊余成本及实际利率（当实际利率与合同利率差异较小时，也可以用合同利率）在回购期内逐日计提；

(5) 其他费用系根据有关法规及相应协议规定，按实际支出金额，列入当期基金费用。如果影响基金份额净值小数点后第四位的，则采用待摊或预提的方法。

7.4.4.11 基金的收益分配政策

(1) 在符合有关基金分红条件的前提下，本基金管理人可以根据实际情况进行收益分配，具体分配方案以公告为准，若《基金合同》生效不满 3 个月可不进行收益分配。

(2) 本基金收益分配方式分为现金分红与红利再投资，投资者可选择现金红利或将现金红利自动转为基金份额进行再投资；若投资者不选择，本基金默认的收益分配方式是现金分红。

(3) 基金收益分配后基金份额净值不能低于面值，即基金收益分配基准日的基金份额净值减去每单位基金份额收益分配金额后不能低于面值。

(4) 每一基金份额享有同等分配权。

(5) 法律法规或监管机关另有规定的，从其规定。

7.4.4.12 外币交易

外币交易按交易发生日的即期汇率将外币金额折算为人民币金额。

外币货币性项目，于估值日采用估值日的即期汇率折算为人民币，所产生的折算差额直接计入汇兑损益科目。以公允价值计量的外币非货币性项目，于估值日采用估值日的即期汇率折算为人民币。以公允价值计量的外币非货币性项目，于估值日采用估值日的即期汇率折算为人民币，所产生的折算差额直接计入公允价值变动损益科目。

7.4.4.13 分部报告

本基金以内部组织结构、管理要求、内部报告制度为依据确定经营分部，以经营分部为基础确定报告分部并披露分部信息。经营分部是指本基金内同时满足下列条件的组成部分：(1) 该组成部分能够在日常活动中产生收入、发生费用；(2) 本基金的基金管理人能够定期评价该组成部分的经营成果，以决定向其配置资源、评价其业绩；(3) 本基金能够取得该组成部分的财务状况、经营成果和现金流量等有关会计信息。如果两个或多个经营分部具有相似的经济特征，并且满足一定条件的，则合并为一个经营分部。

本基金目前以一个单一的经营分部运作，不需要披露分部信息。

7.4.4.14 其他重要的会计政策和会计估计

无。

7.4.5 会计政策和会计估计变更以及差错更正的说明

7.4.5.1 会计政策变更的说明

本基金本报告期无需要说明的会计政策变更。

7.4.5.2 会计估计变更的说明

本基金本报告期无需要说明的会计估计变更。

7.4.5.3 差错更正的说明

本基金本报告期无需要说明的重大会计差错更正。

7.4.6 税项

1. 印花税

经国务院批准，财政部、国家税务总局研究决定，证券（股票）交易印花税税率为 1%，由出让方缴纳。

股权分置改革过程中因非流通股股东向流通股股东支付对价而发生的股权转让，暂免征收印花税。

2. 增值税、企业所得税

根据财政部、国家税务总局财税[2016]36 号文《关于全面推开营业税改增值税试点的通知》的规定，经国务院批准，自 2016 年 5 月 1 日起在全国范围内全面推开营业税改征增值税试点，金融业纳入试点范围，由缴纳营业税改为缴纳增值税。对证券投资基金（封闭式证券投资基金，开放式证券投资基金）管理人运用基金买卖股票、债券的转让收入免征增值税；国债、地方政府债利息收入以及金融同业往来利息收入免征增值税；存款利息收入不征收增值税。

根据财政部、国家税务总局财税[2016]46 号文《关于进一步明确全面推开营改增试点金融业有关政策的通知》的规定，金融机构开展的质押式买入返售金融商品业务及持有政策性金融债券

取得的利息收入属于金融同业往来利息收入。

根据财政部、国家税务总局财税[2016]70 号文《关于金融机构同业往来等增值税政策的补充通知》的规定，金融机构开展的买断式买入返售金融商品业务、同业存款、同业存单以及持有金融债券取得的利息收入属于金融同业往来利息收入。

根据财政部、国家税务总局财税[2016]140 号文《关于明确金融、房地产开发、教育辅助服务等增值税政策的通知》的规定，资管产品运营过程中发生的增值税应税行为，以资管产品管理人为增值税纳税人。

根据财政部、国家税务总局财税[2017]56 号文《关于资管产品增值税有关问题的通知》的规定，自 2018 年 1 月 1 日起，资管产品管理人运营资管产品过程中发生的增值税应税行为（以下简称“资管产品运营业务”），暂适用简易计税方法，按照 3% 的征收率缴纳增值税，资管产品管理人未分别核算资管产品运营业务和其他业务的销售额和增值税应纳税额的除外。资管产品管理人可选择分别或汇总核算资管产品运营业务销售额和增值税应纳税额。对资管产品在 2018 年 1 月 1 日前运营过程中发生的增值税应税行为，未缴纳增值税的，不再缴纳；已缴纳增值税的，已纳税额从资管产品管理人以后月份的增值税应纳税额中抵减。

根据财政部、国家税务总局财税[2017]90 号文《关于租入固定资产进项税额抵扣等增值税政策的通知》，自 2018 年 1 月 1 日起，资管产品管理人运营资管产品提供贷款服务，以 2018 年 1 月 1 日起产生的利息及利息性质的收入为销售额；转让 2017 年 12 月 31 日前取得的股票（不包括限售股）、债券、基金、非货物期货，可以选择按照实际买入价计算销售额，或者以 2017 年最后一个交易日的股票收盘价（2017 年最后一个交易日处于停牌期间的股票，为停牌前最后一个交易日收盘价）、债券估值（中债金融估值中心有限公司或中证指数有限公司提供的债券估值）、基金份额净值、非货物期货结算价格作为买入价计算销售额。

根据财政部、国家税务总局财税[2008]1 号文《关于企业所得税若干优惠政策的通知》的规定，对证券投资基金从证券市场中取得的收入，包括买卖股票、债券的差价收入，股权的股息、红利收入，债券的利息收入及其他收入，暂不征收企业所得税。

股权分置改革中非流通股股东通过对价方式向流通股股东支付的股份、现金等收入，暂免征收流通股股东应缴纳的企业所得税。

3. 个人所得税

根据财政部、国家税务总局财税[2008]132 号《财政部国家税务总局关于储蓄存款利息所得有关个人所得税政策的通知》，自 2008 年 10 月 9 日起暂免征收储蓄存款利息所得个人所得税。

根据财政部、国家税务总局、中国证监会财税[2012]85 号文《关于实施上市公司股息红利差

别化个人所得税政策有关问题的通知》的规定，自 2013 年 1 月 1 日起，证券投资基金从公开发行和转让市场取得的上市公司股票，持股期限在 1 个月以内（含 1 个月）的，其股息红利所得全额计入应纳税所得额；持股期限在 1 个月以上至 1 年（含 1 年）的，暂减按 50% 计入应纳税所得额；持股期限超过 1 年的，暂减按 25% 计入应纳税所得额。上述所得统一适用 20% 的税率计征个人所得税。

根据财政部、国家税务总局、中国证监会财税[2015]101 号文《关于上市公司股息红利差别化个人所得税政策有关问题的通知》的规定，自 2015 年 9 月 8 日起，证券投资基金从公开发行和转让市场取得的上市公司股票，持股期限超过 1 年的，股息红利所得暂免征收个人所得税。

股权分置改革中非流通股股东通过对价方式向流通股股东支付的股份、现金等收入，暂免征收流通股股东应缴纳的个人所得税。

4. 境外投资

本基金运作过程中涉及的境外投资的税项问题，根据财政部、国家税务总局、中国证监会财税[2014]81 号文《关于沪港股票市场交易互联互通机制试点有关税收政策的通知》、财税[2016]127 号文《关于深港股票市场交易互联互通机制试点有关税收政策的通知》及其他境内外相关税务法规的规定和实务操作执行。

7.4.7 重要财务报表项目的说明

7.4.7.1 银行存款

单位：人民币元

项目	本期末 2021 年 12 月 31 日	上年度末 2020 年 12 月 31 日
活期存款	106,199,072.37	197,800,887.27
定期存款	-	-
其中：存款期限 1 个月以内	-	-
存款期限 1-3 个月	-	-
存款期限 3 个月以上	-	-
其他存款	-	-
合计	106,199,072.37	197,800,887.27

7.4.7.2 交易性金融资产

单位：人民币元

项目	本期末 2021 年 12 月 31 日		
	成本	公允价值	公允价值变动
股票	621,386,509.28	691,408,677.75	70,022,168.47

贵金属投资-金交所黄金合约	-	-	-
债券	交易所市场	-	-
	银行间市场	-	-
	合计	-	-
资产支持证券	-	-	-
基金	-	-	-
其他	-	-	-
合计	621,386,509.28	691,408,677.75	70,022,168.47
项目	上年度末 2020年12月31日		
	成本	公允价值	公允价值变动
股票	973,365,546.26	1,168,776,095.21	195,410,548.95
贵金属投资-金交所黄金合约	-	-	-
债券	交易所市场	-	-
	银行间市场	-	-
	合计	-	-
资产支持证券	-	-	-
基金	-	-	-
其他	-	-	-
合计	973,365,546.26	1,168,776,095.21	195,410,548.95

7.4.7.3 衍生金融资产/负债

注：无。

7.4.7.4 买入返售金融资产

7.4.7.4.1 各项买入返售金融资产期末余额

注：无。

7.4.7.4.2 期末买断式逆回购交易中取得的债券

注：无。

7.4.7.5 应收利息

单位：人民币元

项目	本期末 2021年12月31日	上年度末 2020年12月31日
应收活期存款利息	11,367.72	23,846.02
应收定期存款利息	-	-
应收其他存款利息	-	-
应收结算备付金利息	1,295.69	7,224.96
应收债券利息	-	-

应收资产支持证券利息	-	-
应收买入返售证券利息	-	-
应收申购款利息	-	-
应收黄金合约拆借孳息	-	-
应收出借证券利息	-	-
其他	200.31	1,333.14
合计	12,863.72	32,404.12

注：其他为应收交易所结算保证金利息、深港通风控保证金利息。

7.4.7.6 其他资产

注：无。

7.4.7.7 应付交易费用

单位：人民币元

项目	本期末 2021年12月31日	上年度末 2020年12月31日
交易所市场应付交易费用	1,447,322.45	1,947,395.04
银行间市场应付交易费用	-	-
合计	1,447,322.45	1,947,395.04

注：交易所市场应付交易费用均为应付佣金。

7.4.7.8 其他负债

单位：人民币元

项目	本期末 2021年12月31日	上年度末 2020年12月31日
应付券商交易单元保证金	-	-
应付赎回费	1,965.80	95,052.85
应付证券出借违约金	-	-
预提信息披露费	120,000.00	120,000.00
预提审计费	50,000.00	50,000.00
合计	171,965.80	265,052.85

7.4.7.9 实收基金

金额单位：人民币元

长城研究精选混合 A

项目	本期 2021年1月1日至2021年12月31日	
	基金份额（份）	账面金额
上年度末	689,568,246.59	689,568,246.59
本期申购	379,975,923.87	379,975,923.87
本期赎回（以“-”号填列）	-672,326,092.47	-672,326,092.47
-基金拆分/份额折算前	-	-
基金拆分/份额折算调整	-	-
本期申购	-	-
本期赎回（以“-”号填列）	-	-

本期末	397,218,077.99	397,218,077.99
-----	----------------	----------------

长城研究精选混合 C

项目	本期 2021年12月16日（基金合同生效日）至2021年12月31日	
	基金份额（份）	账面金额
上年度末	-	-
本期申购	485.86	485.86
本期赎回（以“-”号填列）	-	-
-基金拆分/份额折算前	-	-
基金拆分/份额折算调整	-	-
本期申购	-	-
本期赎回（以“-”号填列）	-	-
本期末	485.86	485.86

注：①本期申购包含基金转入份额及金额，本期赎回包含基金转出份额及金额。

②本基金自2021年12月16日起增设C类基金份额。

7.4.7.10 未分配利润

单位：人民币元

长城研究精选混合 A

项目	已实现部分	未实现部分	未分配利润合计
上年度末	319,362,425.91	326,562,945.07	645,925,370.98
本期利润	172,415,537.14	-125,388,365.43	47,027,171.71
本期基金份额交易产生的变动数	-174,247,879.45	-115,606,864.17	-289,854,743.62
其中：基金申购款	243,464,829.70	149,674,312.62	393,139,142.32
基金赎回款	-417,712,709.15	-265,281,176.79	-682,993,885.94
本期已分配利润	-	-	-
本期末	317,530,083.60	85,567,715.47	403,097,799.07

长城研究精选混合 C

项目	已实现部分	未实现部分	未分配利润合计
上年度末	-	-	-
本期利润	-6.35	-15.05	-21.40
本期基金份额交易产生的变动数	394.43	119.71	514.14
其中：基金申购款	394.43	119.71	514.14

基金赎回款	-	-	-
本期已分配利润	-	-	-
本期末	388.08	104.66	492.74

7.4.7.11 存款利息收入

单位：人民币元

项目	本期	上年度可比期间
	2021年1月1日至2021年12月31日	2020年1月1日至2020年12月31日
活期存款利息收入	609,210.60	366,961.78
定期存款利息收入	-	-
其他存款利息收入	-	-
结算备付金利息收入	101,804.86	73,081.93
其他	13,599.58	7,545.50
合计	724,615.04	447,589.21

注：其他为结算保证金利息收入，深港通风控保证金利息收入。

7.4.7.12 股票投资收益

7.4.7.12.1 股票投资收益项目构成

单位：人民币元

项目	本期	上年度可比期间
	2021年1月1日至2021年12月31日	2020年1月1日至2020年12月31日
股票投资收益——买卖股票差价收入	198,350,477.84	79,026,068.91
股票投资收益——赎回差价收入	-	-
股票投资收益——申购差价收入	-	-
股票投资收益——证券出借差价收入	-	-
合计	198,350,477.84	79,026,068.91

7.4.7.12.2 股票投资收益——买卖股票差价收入

单位：人民币元

项目	本期	上年度可比期间
	2021年1月1日至2021年12月31日	2020年1月1日至2020年12月31日

卖出股票成交总额	5,500,222,584.15	4,038,962,830.66
减：卖出股票成本总额	5,301,872,106.31	3,959,936,761.75
买卖股票差价收入	198,350,477.84	79,026,068.91

7.4.7.12.3 股票投资收益——证券出借差价收入

注：无。

7.4.7.13 债券投资收益

7.4.7.13.1 债券投资收益项目构成

注：无。

7.4.7.13.2 债券投资收益——买卖债券差价收入

注：无。

7.4.7.13.3 债券投资收益——赎回差价收入

注：无。

7.4.7.13.4 债券投资收益——申购差价收入

注：无。

7.4.7.13.5 资产支持证券投资收益

注：无。

7.4.7.14 贵金属投资收益

7.4.7.14.1 贵金属投资收益项目构成

注：无。

7.4.7.14.2 贵金属投资收益——买卖贵金属差价收入

注：无。

7.4.7.14.3 贵金属投资收益——赎回差价收入

注：无。

7.4.7.14.4 贵金属投资收益——申购差价收入

注：无。

7.4.7.15 衍生工具收益

7.4.7.15.1 衍生工具收益——买卖权证差价收入

注：无。

7.4.7.15.2 衍生工具收益——其他投资收益

注：无。

7.4.7.16 股利收益

单位：人民币元

项目	本期	上年度可比期间
	2021年1月1日至2021年12月31日	2020年1月1日至2020年12月31日
股票投资产生的股利收益	4,244,253.24	1,373,316.36
其中：证券出借权益补偿收入	-	-
基金投资产生的股利收益	-	-
合计	4,244,253.24	1,373,316.36

7.4.7.17 公允价值变动收益

单位：人民币元

项目名称	本期	上年度可比期间
	2021年1月1日至2021年12月31日	2020年1月1日至2020年12月31日
1. 交易性金融资产	-125,388,380.48	173,445,039.35
股票投资	-125,388,380.48	173,445,039.35
债券投资	-	-
资产支持证券投资	-	-
基金投资	-	-
贵金属投资	-	-
其他	-	-
2. 衍生工具	-	-
权证投资	-	-
3. 其他	-	-
减：应税金融商品公允价值变动产生的预估增值税	-	-
合计	-125,388,380.48	173,445,039.35

7.4.7.18 其他收入

单位：人民币元

项目	本期 2021年1月1日至2021年12月 31日	上年度可比期间 2020年1月1日至2020年 12月31日
基金赎回费收入	2,458,054.22	2,701,350.61
转出基金补偿收入	-	18,490.01
其他	-	246.89
合计	2,458,054.22	2,720,087.51

7.4.7.19 交易费用

单位：人民币元

项目	本期 2021年1月1日至2021年12月 31日	上年度可比期间 2020年1月1日至2020年12月31日
交易所市场交易费用	15,267,008.02	11,133,192.42
银行间市场交易费用	-	-
合计	15,267,008.02	11,133,192.42

7.4.7.20 其他费用

单位：人民币元

项目	本期 2021年1月1日至2021年12月 31日	上年度可比期间 2020年1月1日至2020年12月31日
审计费用	50,000.00	50,000.00
信息披露费	120,000.00	120,000.00
证券出借违约金	-	-
银行费用	38,807.71	26,434.52
合计	208,807.71	196,434.52

7.4.7.21 分部报告

本基金以内部组织结构、管理要求、内部报告制度为依据确定经营分部，以经营分部为基础确定报告分部并披露分部信息。经营分部是指本基金内同时满足下列条件的组成部分：(1) 该组成部分能够在日常活动中产生收入、发生费用；(2) 本基金的基金管理人能够定期评价该组成部分的经营成果，以决定向其配置资源、评价其业绩；(3) 本基金能够取得该组成部分的财务状况、经营成果和现金流量等有关会计信息。如果两个或多个经营分部具有相似的经济特征，并且满足一定条件的，则合并为一个经营分部。

本基金目前以一个单一的经营分部运作，不需要披露分部信息。

7.4.8 或有事项、资产负债表日后事项的说明

7.4.8.1 或有事项

截至资产负债表日，本基金无需要说明的重大或有事项。

7.4.8.2 资产负债表日后事项

截至本财务报表批准日，本基金无需作披露的资产负债表日后事项。

7.4.9 关联方关系

关联方名称	与本基金的关系
长城基金管理有限公司（“长城基金”）	基金管理人、注册登记机构、基金销售机构
招商银行股份有限公司（“招商银行”）	基金托管人、基金销售机构
长城证券股份有限公司（“长城证券”）	基金管理人的股东、基金销售机构
东方证券股份有限公司（“东方证券”）	基金管理人的股东
北方国际信托股份有限公司（“北方国际”）	基金管理人的股东
中原信托有限公司（“中原信托”）	基金管理人的股东
长城嘉信资产管理有限公司（“长城嘉信”）	基金管理人的控股子公司

注：以下关联交易均在正常业务范围内按一般商业条款订立。

7.4.10 本报告期及上年度可比期间的关联方交易

7.4.10.1 通过关联方交易单元进行的交易

7.4.10.1.1 股票交易

金额单位：人民币元

关联方名称	本期 2021年1月1日至2021年12月31日		上年度可比期间 2020年1月1日至2020年12月31日	
	成交金额	占当期股票 成交总额的比例 (%)	成交金额	占当期股票 成交总额的比例 (%)
长城证券	2,459,521,763.87	23.57	3,151,680,308.30	36.09
东方证券	-	-	2,357,285,389.89	27.00

7.4.10.1.2 债券交易

注：无。

7.4.10.1.3 债券回购交易

注：无。

7.4.10.1.4 权证交易

注：无。

7.4.10.1.5 应支付关联方的佣金

金额单位：人民币元

关联方名称	本期 2021年1月1日至2021年12月31日			
	当期 佣金	占当期佣金总量 的比例 (%)	期末应付佣金余 额	占期末应付佣金 总额的比例 (%)
长城证券	1,004,637.41	11.92	5,524.16	0.38
关联方名称	上年度可比期间 2020年1月1日至2020年12月31日			
	当期 佣金	占当期佣金总量 的比例 (%)	期末应付佣金余 额	占期末应付佣金 总额的比例 (%)
东方证券	2,195,344.93	36.11	303,034.74	15.56
长城证券	882,219.92	14.51	601,396.44	30.88

注：上述佣金按市场佣金率计算，扣除券商需承担的费用(包括但不限于买(卖)经手费、证券结算风险基金和证券交易所买(卖)证管费等)。

管理人因此从关联方获取的其他服务主要包括：为本基金提供的证券投资研究成果和市场信息服务。

7.4.10.2 关联方报酬

7.4.10.2.1 基金管理费

单位：人民币元

项目	本期 2021年1月1日至2021年12 月31日	上年度可比期间 2020年1月1日至2020年 12月31日
当期发生的基金应支付的管理费	15,330,903.01	9,433,347.47
其中：支付销售机构的客户维护费	7,509,879.98	4,890,487.23

注：注：基金管理费每日计提，按月支付。基金管理费按前一日的基金资产净值的 1.50%的费率计提。计算方法如下：

$$H = E \times 1.50\% / \text{当年天数}$$

H 为每日应计提的基金管理费

E 为前一日的基金资产净值

7.4.10.2.2 基金托管费

单位：人民币元

项目	本期 2021年1月1日至2021年12 月31日	上年度可比期间 2020年1月1日至2020年 12月31日
----	---------------------------------	--------------------------------------

当期发生的基金应支付的托管费	2,555,150.53	1,572,224.50
----------------	--------------	--------------

注：注：基金托管费每日计提，按月支付。基金托管费按前一日的基金资产净值的 0.25% 的年费率计提。计算方法如下：

$$H = E \times 0.25\% / \text{当年天数}$$

H 为每日应计提的基金托管费

E 为前一日的基金资产净值

7.4.10.2.3 销售服务费

单位：人民币元

获得销售服务费的各关联方名称	本期 2021 年 1 月 1 日至 2021 年 12 月 31 日		
	当期发生的基金应支付的销售服务费		
	长城研究精选混合 A	长城研究精选混合 C	合计
长城基金管理有限公司	-	0.28	0.28
合计	-	0.28	0.28
获得销售服务费的各关联方名称	上年度可比期间 2020 年 1 月 1 日至 2020 年 12 月 31 日		
	当期发生的基金应支付的销售服务费		
	长城研究精选混合 A	长城研究精选混合 C	合计
合计	-	-	-

注：销售服务费每日计算，按月支付。本基金 A 类基金份额不收取销售服务费，C 类基金份额的销售服务费年费率为 0.6%。C 类基金份额的销售服务费按前一日 C 类基金份额基金资产净值的 0.6% 年费率计提。计算方法如下：

$$H = E \times 0.6\% \div \text{当年天数}$$

H 为 C 类基金份额每日应计提的销售服务费

E 为前一日 C 类基金份额的基金资产净值

7.4.10.3 与关联方进行银行间同业市场的债券(含回购)交易

注：无。

7.4.10.4 报告期内转融通证券出借业务发生重大关联交易事项的说明

7.4.10.4.1 与关联方通过约定申报方式进行的适用固定期限费率的证券出借业务的情况

注：无。

7.4.10.4.2 与关联方通过约定申报方式进行的适用市场化期限费率的证券出借业务的情况

注：无。

7.4.10.5 各关联方投资本基金的情况

7.4.10.5.1 报告期内基金管理人运用固有资金投资本基金的情况

注：本基金的基金管理人于本期及上年度可比期间均未运用固有资金投资于本基金，于本期末及上年度末亦均未持有本基金份额。

7.4.10.5.2 报告期末除基金管理人之外的其他关联方投资本基金的情况

注：除基金管理人之外的本基金其他关联方于本期末及上年度末均未持有本基金份额。

7.4.10.6 由关联方保管的银行存款余额及当期产生的利息收入

单位：人民币元

关联方名称	本期 2021年1月1日至2021年12月31日		上年度可比期间 2020年1月1日至2020年12月31日	
	期末余额	当期利息收入	期末余额	当期利息收入
招商银行	106,199,072.37	609,210.60	197,800,887.27	366,961.78

注：本基金的银行存款由基金托管人招商银行保管，按银行同业利率计息。

7.4.10.7 本基金在承销期内参与关联方承销证券的情况

注：无。

7.4.10.8 其他关联交易事项的说明

无。

7.4.11 利润分配情况

注：本基金于本期未进行利润分配。

本基金于资产负债表日后、本财务报表批准报出日之前的利润分配情况，请参阅本财务报表

7.4.8.2 资产负债表日后事项。

7.4.12 期末(2021 年 12 月 31 日)本基金持有的流通受限证券

7.4.12.1 因认购新发/增发证券而于期末持有的流通受限证券

金额单位：人民币元

7.4.12.1.1 受限证券类别：股票										
证券代码	证券名称	成功认购日	可流通日	流通受限类型	认购价格	期末估值单价	数量(单位：股)	期末成本总额	期末估值总额	备注
001234	泰慕士	2021年12月31日	2022年1月11日	新股未上市	16.53	16.53	333	5,504.49	5,504.49	-
300774	倍杰特	2021年7月26日	2022年02月16日	新股锁定	4.57	21.08	444	2,029.08	9,359.52	-
300814	中富电路	2021年8月4日	2022年2月14日	新股锁定	8.40	23.88	328	2,755.20	7,832.64	-
300854	中兰环保	2021年9月8日	2022年03月16日	新股锁定	9.96	27.29	203	2,021.88	5,539.87	-
300994	久祺股份	2021年8月2日	2022年2月14日	新股锁定	11.90	45.45	420	4,998.00	19,089.00	-
301017	漱玉平民	2021年6月23日	2022年1月5日	新股锁定	8.86	23.80	555	4,917.30	13,209.00	-
301018	申菱环境	2021年6月28日	2022年1月7日	新股锁定	8.29	26.06	782	6,482.78	20,378.92	-
301020	密封科技	2021年6月28日	2022年1月6日	新股锁定	10.64	30.44	421	4,479.44	12,815.24	-
301025	读客文化	2021年7月6日	2022年01月24日	新股锁定	1.55	20.88	403	624.65	8,414.64	-
301026	浩通科技	2021年7月8日	2022年1月17日	新股锁定	18.03	62.73	203	3,660.09	12,734.19	-
301027	华蓝集团	2021年7月8日	2022年01月19日	新股锁定	11.45	16.65	286	3,274.70	4,761.90	-
301028	东亚机械	2021年7月12日	2022年1月20日	新股锁定	5.31	13.50	733	3,892.23	9,895.50	-

301029	怡合达	2021年 7月14日	2022年 1月24日	新股锁定	14.14	89.87	462	6,532.68	41,519.94	-
301030	仕净科技	2021年 7月15日	2022年 1月24日	新股锁定	6.10	31.52	242	1,476.20	7,627.84	-
301032	新柴股份	2021年 7月15日	2022年 1月24日	新股锁定	4.97	12.51	513	2,549.61	6,417.63	-
301033	迈普医学	2021年 7月15日	2022年 1月26日	新股锁定	15.14	59.97	108	1,635.12	6,476.76	-
301036	双乐股份	2021年 7月21日	2022年 02月16日	新股锁定	23.38	29.93	205	4,792.90	6,135.65	-
301037	保立佳	2021年 7月21日	2022年 2月7日	新股锁定	14.82	24.26	193	2,860.26	4,682.18	-
301038	深水规院	2021年 7月22日	2022年 2月7日	新股锁定	6.68	20.23	266	1,776.88	5,381.18	-
301039	中集车辆	2021年 7月1日	2022年 1月10日	新股锁定	6.96	12.51	2,064	14,365.44	25,820.64	-
301040	中环海陆	2021年 7月26日	2022年 2月7日	新股锁定	13.57	38.51	241	3,270.37	9,280.91	-
301041	金百泽	2021年 8月2日	2022年 2月11日	新股锁定	7.31	28.21	215	1,571.65	6,065.15	-
301045	天禄科技	2021年 8月6日	2022年 02月17日	新股锁定	15.81	28.37	335	5,296.35	9,503.95	-
301046	能辉科技	2021年 8月10日	2022年 2月17日	新股锁定	8.34	48.99	290	2,418.60	14,207.10	-
301048	金鹰重工	2021年 8月11日	2022年 2月28日	新股锁定	4.13	12.96	843	3,481.59	10,925.28	-
301049	超越科技	2021年 8月17日	2022年 2月24日	新股锁定	19.34	32.92	196	3,790.64	6,452.32	-
301050	雷电微力	2021年 8月17日	2022年 2月24日	新股锁定	60.64	234.74	233	14,129.12	54,694.42	-

		日	日								
301056	森赫股份	2021年 8月27 日	2022年 3月7 日	新股锁 定	3.93	11.09	572	2,247.96	6,343.48	-	
301057	汇隆新材	2021年 8月31 日	2022年 3月9 日	新股锁 定	8.03	19.02	218	1,750.54	4,146.36	-	
301058	中粮工科	2021年 9月1 日	2022年 3月9 日	新股锁 定	3.55	18.24	1,386	4,920.30	25,280.64	-	
301059	金三江	2021年 9月3 日	2022年 3月14 日	新股锁 定	8.09	19.30	259	2,095.31	4,998.70	-	
301060	兰卫医学	2021年 9月6 日	2022年 3月14 日	新股锁 定	4.17	30.94	587	2,447.79	18,161.78	-	
301062	上海艾录	2021年 9月7 日	2022年 3月14 日	新股锁 定	3.31	17.01	523	1,731.13	8,896.23	-	
301063	海锅股份	2021年 9月9 日	2022年 3月24 日	新股锁 定	17.40	36.11	153	2,662.20	5,524.83	-	
301068	大地海洋	2021年 9月16 日	2022年 3月28 日	新股锁 定	13.98	28.38	144	2,013.12	4,086.72	-	
301069	凯盛新材	2021年 9月16 日	2022年 3月28 日	新股锁 定	5.17	44.21	539	2,786.63	23,829.19	-	
301072	中捷精工	2021年 9月22 日	2022年 3月29 日	新股锁 定	7.46	33.41	181	1,350.26	6,047.21	-	
301073	君亭酒店	2021年 9月22 日	2022年 3月30 日	新股锁 定	12.24	32.00	144	1,762.56	4,608.00	-	
301078	孩子王	2021年 9月30 日	2022年 4月14 日	新股锁 定	5.77	12.14	756	4,362.12	9,177.84	-	
301079	邵阳液压	2021年 10月11 日	2022年 4月19 日	新股锁 定	11.92	24.82	140	1,668.80	3,474.80	-	
301081	严牌股份	2021年 10月13 日	2022年 4月20 日	新股锁 定	12.95	17.44	403	5,218.85	7,028.32	-	
301082	久盛	2021年	2022年	新股锁	15.48	21.53	915	14,164.20	19,699.95	-	

	电气	10月14日	4月27日	定							
301083	百胜智能	2021年10月13日	2022年4月21日	新股锁定	9.08	14.21	416	3,777.28	5,911.36		-
301087	可孚医疗	2021年10月15日	2022年4月25日	新股锁定	93.09	75.34	502	46,731.18	37,820.68		-
301088	戎美股份	2021年10月19日	2022年4月28日	新股锁定	33.16	24.67	704	23,344.64	17,367.68		-
301089	拓新药业	2021年10月20日	2022年4月27日	新股锁定	19.11	67.93	220	4,204.20	14,944.60		-
301090	华润材料	2021年10月19日	2022年4月26日	新股锁定	10.45	11.22	2,764	28,883.80	31,012.08		-
301091	深城交	2021年10月20日	2022年4月29日	新股锁定	36.50	31.31	524	19,126.00	16,406.44		-
301092	争光股份	2021年10月21日	2022年5月5日	新股锁定	36.31	35.52	323	11,728.13	11,472.96		-
301093	华兰股份	2021年10月21日	2022年5月5日	新股锁定	58.08	49.85	409	23,754.72	20,388.65		-
301096	百诚医药	2021年12月13日	2022年6月20日	新股锁定	79.60	78.53	272	21,651.20	21,360.16		-
301118	恒光股份	2021年11月9日	2022年5月18日	新股锁定	22.70	49.02	315	7,150.50	15,441.30		-
301127	天源环保	2021年12月23日	2022年6月30日	新股锁定	12.03	17.12	1,685	20,270.55	28,847.20		-
301133	金钟股份	2021年11月19日	2022年5月26日	新股锁定	14.33	26.95	286	4,098.38	7,707.70		-
301179	泽宇智能	2021年12月1日	2022年6月8日	新股锁定	43.99	50.77	295	12,977.05	14,977.15		-
301180	万祥科技	2021年11月9日	2022年5月16日	新股锁定	12.20	22.72	654	7,978.80	14,858.88		-

301185	鸥玛软件	2021年11月11日	2022年5月19日	新股锁定	11.88	21.16	578	6,866.64	12,230.48	-
301193	家联科技	2021年12月2日	2022年6月9日	新股锁定	30.73	29.14	297	9,126.81	8,654.58	-
688032	禾迈股份	2021年12月13日	2022年6月20日	新股锁定	557.80	650.66	844	470,783.20	549,157.04	-
688082	盛美上海	2021年11月10日	2022年5月18日	新股锁定	85.00	114.28	6,002	510,170.00	685,908.56	-
688255	凯尔达	2021年10月14日	2022年4月25日	新股锁定	47.11	37.87	1,648	77,637.28	62,409.76	-
688766	普冉股份	2021年8月12日	2022年2月23日	新股锁定	148.90	342.73	704	104,825.60	241,281.92	-

7.4.12.2 期末持有的暂时停牌等流通受限股票

注：无。

7.4.12.3 期末债券正回购交易中作为抵押的债券

7.4.12.3.1 银行间市场债券正回购

截至本报告期末 2021 年 12 月 31 日止，本基金从事银行间市场债券正回购交易形成的卖出回购证券款余额为人民币 0.00 元，无质押债券。

7.4.12.3.2 交易所市场债券正回购

截至本报告期末 2021 年 12 月 31 日止，本基金从事证券交易所债券正回购交易形成的卖出回购证券款余额为人民币 0.00 元，无质押债券。

7.4.12.4 期末参与转融通证券出借业务的证券

注：无。

7.4.13 金融工具风险及管理

7.4.13.1 风险管理政策和组织架构

本基金在日常经营活动中由金融工具产生的风险主要包括信用风险、流动性风险及市场风险。本基金管理人制定了政策和程序来识别及分析这些风险，并设定适当的风险限额及内部控制流程，通过可靠的管理及信息系统持续监控上述各类风险。

本基金管理人建立了以风险控制委员会为核心的，由风险控制委员会，投资决策委员会、监察稽核部和风险管理部，以及相关职能部门构成的三级风险管理架构体系。

7.4.13.2 信用风险

信用风险是指基金在交易过程中因交易对手未履行合约责任，或者基金所投资证券之发行人出现违约、拒绝支付到期本息，导致基金资产损失和收益变化的风险。本基金均投资于具有良好信用等级的证券，且通过分散化投资以分散信用风险。本基金持有一家公司的证券，其市值（同一家公司在内地和香港同时上市的 A+H 股合并计算）不超过基金资产净值的 10%；本基金管理人管理的全部基金持有一家公司的证券（同一家公司在内地和香港同时上市的 A+H 股合并计算），不超过该证券的 10%。

本基金的基金管理人在交易前对交易对手的资信状况进行了充分的评估。本基金与银行存款相关的信用风险不重大。本基金在交易所进行的交易均以中国证券登记结算有限责任公司为交易对手完成证券交收和款项清算，违约风险可能性很小；在银行间同业市场进行交易前均对交易对手进行信用评估以控制相应的信用风险。

7.4.13.2.1 按短期信用评级列示的债券投资

注：无。

7.4.13.2.2 按短期信用评级列示的资产支持证券投资

注：无。

7.4.13.2.3 按短期信用评级列示的同业存单投资

注：无。

7.4.13.2.4 按长期信用评级列示的债券投资

注：无。

7.4.13.2.5 按长期信用评级列示的资产支持证券投资

注：无。

7.4.13.2.6 按长期信用评级列示的同业存单投资

注：无。

7.4.13.3 流动性风险

流动性风险是指基金管理人未能以合理价格及时变现基金资产以支付投资者赎回款项的风险。本基金的流动性风险一方面来自于基金份额持有人可随时要求赎回其持有的基金份额，另一方面来自于投资品种所处的交易市场不活跃而带来的变现困难。

7.4.13.3.1 报告期内本基金组合资产的流动性风险分析

本基金的基金管理人严格按照《公开募集证券投资基金运作管理办法》及《公开募集开放式证券投资基金流动性风险管理规定》等有关法规的要求建立健全开放式基金流动性风险管理的内部控制体系，审慎评估各类资产的流动性，针对性制定流动性风险管理措施，对本基金组合资产的流动性风险进行管理。本基金的基金管理人采用监控基金组合资产持仓集中度指标、逆回购交易的到期日与交易对手的集中度、流动性受限资产比例、基金组合资产中 7 个工作日可变现资产的可变现价值以及压力测试等方式防范流动性风险，并于开放日对本基金的申购赎回情况进行监控，保持基金投资组合中的可用现金头寸与之相匹配，确保本基金资产的变现能力与投资者赎回需求的匹配与平衡。本基金的基金管理人在基金合同中设计了巨额赎回条款，约定在非常情况下赎回申请的处理方式，控制因开放申购赎回模式带来的流动性风险，有效保障基金持有人利益。

本基金所持有证券均在证券交易所上市交易，或在银行间同业市场交易，除在附注 7.4.12 中列示的部分基金资产流通暂时受限制外(如有)，其余均能及时变现。此外，本基金可通过卖出回购金融资产方式借入短期资金应对流动性需求，其上限一般不超过基金持有的债券资产的公允价值。除附注 7.4.12.3 中列示的卖出回购金融资产款余额(如有)将在 1 个月内到期且计息外，本基金于资产负债表日所持有的金融负债的合同约定剩余到期日均为一年以内且一般不计息，可赎回基金份额净值无固定到期日且不计息，因此账面余额一般即为未折现的合约到期现金流量。本报告期内，本基金未发生重大流动性风险事件。

7.4.13.4 市场风险

市场风险是指基金所持金融工具的公允价值或未来现金流量因所处市场各类价格因素的变动而发生波动的风险，包括利率风险、外汇风险和其他价格风险。

7.4.13.4.1 利率风险

利率风险是指基金的财务状况和现金流量因市场利率变动而发生波动的风险。本基金的生息

资产主要为银行存款、结算备付金、存出保证金、债券投资及买入返售金融资产等。本基金管理人每日对本基金面临的利率敏感性缺口进行监控。

下表统计了本基金的利率风险敞口。表中所示为本基金资产及负债的公允价值，并按照合同约定的重新定价日或到期日孰早者进行了分类。

7.4.13.4.1.1 利率风险敞口

单位：人民币元

本期末 2021年12月 31日	1个月以内	1-3个月	3个月-1年	1-5年	5年以上	不计息	合计
资产							
银行存款	106,199,072.37	-	-	-	-	-	106,199,072.37
结算备付金	2,617,432.28	-	-	-	-	-	2,617,432.28
存出保证金	404,663.76	-	-	-	-	-	404,663.76
交易性金融资产	-	-	-	-	-	691,408,677.75	691,408,677.75
应收利息	-	-	-	-	-	12,863.72	12,863.72
应收申购款	-	-	-	-	-	1,003,301.59	1,003,301.59
应收证券清算款	-	-	-	-	-	3,342,436.89	3,342,436.89
资产总计	109,221,168.41	-	-	-	-	695,767,279.95	804,988,448.36
负债							
应付赎回款	-	-	-	-	-	1,847,515.53	1,847,515.53
应付管理人报酬	-	-	-	-	-	1,032,673.24	1,032,673.24
应付托管费	-	-	-	-	-	172,112.20	172,112.20
应付证券清算款	-	-	-	-	-	3.20	3.20
应付销售服务费	-	-	-	-	-	0.28	0.28
应付交易费用	-	-	-	-	-	1,447,322.45	1,447,322.45
其他负债	-	-	-	-	-	171,965.80	171,965.80
负债总计	-	-	-	-	-	4,671,592.70	4,671,592.70
利率敏感度缺	109,221,168	-	-	-	-	-	

口	.41						
上年度末 2020年12月 31日	1个月以内	1-3个月	3个月-1年	1-5年	5年以上	不计息	合计
资产							
银行存款	197,800,887.27	-	-	-	-	-	197,800,887.27
结算备付金	10,351,993.32	-	-	-	-	-	10,351,993.32
存出保证金	1,560,579.84	-	-	-	-	-	1,560,579.84
交易性金融资产	-	-	-	-	-	1,168,776,095.21	1,168,776,095.21
应收证券清算款	-	-	-	-	-	5,222,120.93	5,222,120.93
应收利息	-	-	-	-	-	32,404.12	32,404.12
应收申购款	-	-	-	-	-	6,334,563.86	6,334,563.86
资产总计	209,713,460.43	-	-	-	-	1,180,365,184.12	1,390,078,644.55
负债							
应付证券清算款	-	-	-	-	-	6,396,428.68	6,396,428.68
应付赎回款	-	-	-	-	-	43,998,914.72	43,998,914.72
应付管理人报酬	-	-	-	-	-	1,694,773.45	1,694,773.45
应付托管费	-	-	-	-	-	282,462.24	282,462.24
应付交易费用	-	-	-	-	-	1,947,395.04	1,947,395.04
其他负债	-	-	-	-	-	265,052.85	265,052.85
负债总计	-	-	-	-	-	54,585,026.98	54,585,026.98
利率敏感度缺口	209,713,460.43	-	-	-	-	-	-

7.4.13.4.1.2 利率风险的敏感性分析

注：本基金于本期末及上年度末未持有交易性债券投资。因此在其它变量不变的假设下，利率发生合理、可能变动时，为交易而持有的债券公允价值的变动对本期末及上年度末基金资产净值无重大影响。

7.4.13.4.2 外汇风险

本基金的投资范围包括内地与香港股票市场交易互联互通机制允许买卖的香港证券市场股票，如果港币资产相对于人民币贬值，将对基金收益产生不利影响；港币对人民币的汇率大幅波动也将加大基金净值波动的幅度。

于本期末及上年度末，本基金面临的外汇风险敞口及外汇风险敏感性分析列示如下：

7.4.13.4.2.1 外汇风险敞口

单位：人民币元

项目	本期末 2021年12月31日			
	美元 折合人民币 元	港币 折合人民币元	其他币种 折合人民币元	合计
以外币计价的 资产				
交易性金融资产	-	14,997,292.77	-	14,997,292.77
资产合计	-	14,997,292.77	-	14,997,292.77
以外币计价的 负债				
负债合计	-	-	-	-
资产负债表外 汇风险敞口净 额	-	14,997,292.77	-	14,997,292.77
项目	上年度末 2020年12月31日			
	美元 折合人民币 元	港币 折合人民币元	其他币种 折合人民币元	合计
以外币计价的 资产				
交易性金融资产	-	137,742,588.70	-	137,742,588.70
资产合计	-	137,742,588.70	-	137,742,588.70
以外币计价的 负债				
负债合计	-	-	-	-
资产负债表外 汇风险敞口净 额	-	137,742,588.70	-	137,742,588.70

7.4.13.4.2.2 外汇风险的敏感性分析

假设	除汇率以外的其他市场变量保持不变		
	相关风险变量的变动	对资产负债表日基金资产净值的影响金额（单位：人民币元）	
		本期末（2021年12月31日）	上年度末（2020年12月31日）
分析	所有外币均相对人民币升值 5%	749,864.64	6,887,129.44
	所有外币均相对人民币贬值 5%	-749,864.64	-6,887,129.44

7.4.13.4.3 其他价格风险

其他价格风险是指基金所持金融工具的公允价值或未来现金流量因除市场利率和外汇汇率以外的市场价格因素变动而发生波动的风险。本基金主要投资于证券交易所上市或银行间同业市场交易的股票和债券，所面临的最大其他价格风险由所持有的金融工具的公允价值决定。本基金通过投资组合的分散化降低其他价格风险，并且本基金管理人每日对本基金所持有的证券价格实施监控。

本基金投资组合中股票投资比例为基金资产的 50%-95%，其中投资于港股通标的股票的比例不超过全部股票资产的 50%。每个交易日日终在扣除股指期货、国债期货合约需缴纳的交易保证金后，保持现金或者到期日在一年以内的政府债券不低于基金资产净值的 5%，其中，现金不包括结算备付金、存出保证金、应收申购款等。

于本期末及上年度末，本基金面临的整体其他价格风险列示如下：

7.4.13.4.3.1 其他价格风险敞口

金额单位：人民币元

项目	本期末 2021年12月31日		上年度末 2020年12月31日	
	公允价值	占基金资产净值比例（%）	公允价值	占基金资产净值比例（%）
交易性金融资产—股票投资	691,408,677.75	86.39	1,168,776,095.21	87.52
交易性金融资产—基金投资	—	—	—	—
交易性金融资产—贵金属投资	—	—	—	—

衍生金融资产—权证投资	-	-	-	-
其他	-	-	-	-
合计	691,408,677.75	86.39	1,168,776,095.21	87.52

7.4.13.4.3.2 其他价格风险的敏感性分析

假设	在其他变量不变的假设下，证券投资价格发生合理、可能的变动时		
	相关风险变量的变动	对资产负债表日基金资产净值的影响金额（单位：人民币元）	
		本期末（2021年12月31日）	上年度末（2020年12月31日）
分析	沪深 300 指数上升 5%	37,045,676.95	58,450,492.52
	沪深 300 指数下降 5%	-37,045,676.95	-58,450,492.52

7.4.14 有助于理解和分析会计报表需要说明的其他事项

7.4.14.1 承诺事项

截至资产负债表日，本基金无需要说明的承诺事项。

7.4.14.2 其他事项

(1) 公允价值

本基金管理人已经评估了银行存款、结算备付金、存出保证金、其他应收款项类投资以及其他金融负债，因剩余期限不长，公允价值与账面价值相若。

各层次金融工具公允价值

于 2021 年 12 月 31 日，本基金持有的以公允价值计量且其变动计入当期损益的金融资产中划分为第一层次的余额为人民币 689,094,488.66 元，第二层次的余额为人民币 2,314,189.09 元，无划分为第三层次的余额；于 2020 年 12 月 31 日，本基金持有的以公允价值计量且其变动计入当期损益的金融资产中划分为第一层次的余额为人民币 1,168,281,396.10 元，第二层次的余额为人民币 494,699.11 元，无划分为第三层次的余额。

公允价值所属层次间重大变动

对于证券交易所上市的股票和债券，若出现重大事项停牌或交易不活跃等情况，本基金不会于停牌日至交易恢复活跃日期间及交易不活跃期间将相关股票和债券的公允价值列入第一层次；并根据估值调整中采用的不可观察输入值对于公允价值的影响程度，确定相关股票和债券公允价

值应属第二层次还是第三层次。

第三层次公允价值期初金额和本期变动金额

本基金于本报告期初未持有公允价值归属于第三层次的金融工具，本基金本报告期末发生第三层次公允价值转入转出情况。

(2) 根据《企业会计准则第 22 号—金融工具确认和计量》(财会〔2017〕7 号)、《企业会计准则第 23 号—金融资产转移》(财会〔2017〕8 号)、《企业会计准则第 24 号—套期会计》(财会〔2017〕9 号)、《企业会计准则第 37 号—金融工具列报》(财会〔2017〕14 号)(以上统称新金融工具相关会计准则)，以及《关于进一步贯彻落实新金融工具相关会计准则的通知》(财会〔2020〕22 号)，自 2022 年 1 月 1 日起，本基金开始执行新金融工具相关会计准则。

(3) 除以上事项外，截至资产负债表日本基金无需要说明的其他重要事项。

§ 8 投资组合报告

8.1 期末基金资产组合情况

金额单位：人民币元

序号	项目	金额	占基金总资产的比例 (%)
1	权益投资	691,408,677.75	85.89
	其中：股票	691,408,677.75	85.89
2	基金投资	-	-
3	固定收益投资	-	-
	其中：债券	-	-
	资产支持证券	-	-
4	贵金属投资	-	-
5	金融衍生品投资	-	-
6	买入返售金融资产	-	-
	其中：买断式回购的买入返售金融资产	-	-
7	银行存款和结算备付金合计	108,816,504.65	13.52
8	其他各项资产	4,763,265.96	0.59
9	合计	804,988,448.36	100.00

8.2 报告期末按行业分类的股票投资组合

8.2.1 报告期末按行业分类的境内股票投资组合

金额单位：人民币元

代码	行业类别	公允价值 (元)	占基金资产净值比例 (%)
A	农、林、牧、渔业	9,448,956.00	1.18
B	采矿业	-	-
C	制造业	543,191,016.06	67.87

D	电力、热力、燃气及水生产和供应业	32,708.31	0.00
E	建筑业	42,129.19	0.01
F	批发和零售业	125,582.46	0.02
G	交通运输、仓储和邮政业	-	-
H	住宿和餐饮业	4,608.00	0.00
I	信息传输、软件和信息技术服务业	80,101,576.31	10.01
J	金融业	27,929,626.64	3.49
K	房地产业	9,279,371.85	1.16
L	租赁和商务服务业	-	-
M	科学研究和技术服务业	952,269.64	0.12
N	水利、环境和公共设施管理业	391,431.43	0.05
O	居民服务、修理和其他服务业	-	-
P	教育	-	-
Q	卫生和社会工作	18,161.78	0.00
R	文化、体育和娱乐业	4,893,947.31	0.61
S	综合	-	-
	合计	676,411,384.98	84.52

8.2.2 报告期末按行业分类的港股通投资股票投资组合

行业类别	公允价值（人民币）	占基金资产净值比例（%）
A 基础材料	-	-
B 消费者非必需品	-	-
C 消费者常用品	-	-
D 能源	-	-
E 金融	-	-
F 医疗保健	22,625.00	0.00
G 工业	-	-
H 信息科技	-	-
I 电信服务	14,974,667.77	1.87
J 公用事业	-	-
K 房地产	-	-
合计	14,997,292.77	1.87

8.3 期末按公允价值占基金资产净值比例大小排序的所有股票投资明细

金额单位：人民币元

序号	股票代码	股票名称	数量（股）	公允价值（元）	占基金资产净值比例（%）
1	600519	贵州茅台	19,967	40,932,350.00	5.11
2	300593	新雷能	521,144	28,339,810.72	3.54
3	600406	国电南瑞	635,100	25,423,053.00	3.18
4	603688	石英股份	346,500	21,867,615.00	2.73

5	600702	舍得酒业	92,600	21,047,980.00	2.63
6	688066	航天宏图	287,261	20,883,874.70	2.61
7	601208	东材科技	1,198,010	20,785,473.50	2.60
8	603236	移远通信	93,100	18,983,090.00	2.37
9	300059	东方财富	496,300	18,417,693.00	2.30
10	600399	抚顺特钢	739,600	18,319,892.00	2.29
11	603198	迎驾贡酒	256,400	17,806,980.00	2.22
12	300476	胜宏科技	584,600	17,684,150.00	2.21
13	000568	泸州老窖	68,000	17,263,160.00	2.16
14	600885	宏发股份	227,500	16,980,600.00	2.12
15	002241	歌尔股份	312,100	16,884,610.00	2.11
16	300750	宁德时代	27,934	16,425,192.00	2.05
17	300767	震安科技	155,940	16,272,339.00	2.03
18	002585	双星新材	600,700	16,266,956.00	2.03
19	300627	华测导航	348,700	16,040,200.00	2.00
20	00700	腾讯控股	40,095	14,974,667.77	1.87
21	688357	建龙微纳	73,994	14,202,408.36	1.77
22	688536	思瑞浦	18,230	14,000,640.00	1.75
23	603605	珀莱雅	63,600	13,248,516.00	1.66
24	002036	联创电子	487,500	11,826,750.00	1.48
25	002025	航天电器	140,100	11,761,395.00	1.47
26	600563	法拉电子	48,800	11,341,120.00	1.42
27	002049	紫光国微	50,208	11,296,800.00	1.41
28	601012	隆基股份	121,733	10,493,384.60	1.31
29	002273	水晶光电	577,300	10,039,247.00	1.25
30	300498	温氏股份	490,600	9,448,956.00	1.18
31	000002	万科A	469,000	9,267,440.00	1.16
32	300007	汉威科技	290,500	8,778,910.00	1.10
33	689009	九号公司	118,137	8,277,859.59	1.03
34	605060	联德股份	469,452	7,980,684.00	1.00
35	688300	联瑞新材	71,652	7,944,057.24	0.99
36	002142	宁波银行	202,357	7,746,225.96	0.97
37	603668	天马科技	614,900	7,716,995.00	0.96
38	688100	威胜信息	221,642	7,631,134.06	0.95
39	600529	山东药玻	171,000	7,506,900.00	0.94
40	002555	三七互娱	274,800	7,425,096.00	0.93
41	002594	比亚迪	26,800	7,185,616.00	0.90
42	300286	安科瑞	207,400	6,881,532.00	0.86
43	002920	德赛西威	45,100	6,382,101.00	0.80
44	300054	鼎龙股份	262,200	6,381,948.00	0.80
45	002236	大华股份	241,900	5,679,812.00	0.71
46	002304	洋河股份	31,200	5,139,576.00	0.64

47	300251	光线传媒	377,900	4,856,015.00	0.61
48	600875	东方电气	217,800	4,665,276.00	0.58
49	688008	澜起科技	46,002	3,858,187.74	0.48
50	603613	国联股份	35,500	3,816,250.00	0.48
51	002624	完美世界	186,600	3,789,846.00	0.47
52	600809	山西汾酒	11,800	3,726,204.00	0.47
53	300620	光库科技	70,250	3,618,577.50	0.45
54	688018	乐鑫科技	18,863	3,584,724.52	0.45
55	603855	华荣股份	109,500	2,768,160.00	0.35
56	688033	天宜上佳	83,468	2,758,617.40	0.34
57	002906	华阳集团	47,500	2,610,600.00	0.33
58	600765	中航重机	48,100	2,428,569.00	0.30
59	601456	国联证券	121,400	1,695,958.00	0.21
60	300327	中颖电子	14,747	1,001,321.30	0.13
61	600887	伊利股份	17,400	721,404.00	0.09
62	688082	盛美上海	6,002	685,908.56	0.09
63	688105	诺唯赞	6,180	655,080.00	0.08
64	688232	新点软件	12,674	550,685.30	0.07
65	688032	禾迈股份	844	549,157.04	0.07
66	688112	鼎阳科技	4,901	480,199.98	0.06
67	688182	灿勤科技	18,387	443,678.31	0.06
68	300073	当升科技	4,700	408,289.00	0.05
69	301127	天源环保	16,843	334,584.06	0.04
70	688518	联赢激光	6,392	314,933.84	0.04
71	688246	嘉和美康	7,719	282,206.64	0.04
72	301069	凯盛新材	5,386	260,217.38	0.03
73	688766	普冉股份	704	241,281.92	0.03
74	301096	百诚医药	2,714	231,152.38	0.03
75	301118	恒光股份	3,142	190,856.65	0.02
76	301180	万祥科技	6,536	188,319.06	0.02
77	002245	蔚蓝锂芯	6,600	181,566.00	0.02
78	301179	泽宇智能	2,941	161,592.01	0.02
79	301185	鸥玛软件	5,776	151,069.06	0.02
80	688609	九联科技	10,372	130,894.64	0.02
81	688575	亚辉龙	3,435	118,679.25	0.01
82	301133	金钟股份	2,860	102,096.28	0.01
83	301193	家联科技	2,970	93,789.63	0.01
84	600927	永安期货	1,859	69,749.68	0.01
85	688255	凯尔达	1,648	62,409.76	0.01
86	301050	雷电微力	233	54,694.42	0.01
87	301068	大地海洋	1,436	43,660.68	0.01
88	301029	怡合达	462	41,519.94	0.01

89	603071	物产环能	1,627	41,098.02	0.01
90	301087	可孚医疗	502	37,820.68	0.00
91	600935	华塑股份	4,812	36,763.68	0.00
92	301090	华润材料	2,764	31,012.08	0.00
93	603230	内蒙新华	1,141	29,517.67	0.00
94	605555	德昌股份	655	26,724.00	0.00
95	301039	中集车辆	2,064	25,820.64	0.00
96	301058	中粮工科	1,386	25,280.64	0.00
97	001217	华尔泰	1,239	23,925.09	0.00
98	300982	苏文电能	317	23,328.03	0.00
99	02269	药明生物	299	22,625.00	0.00
100	301093	华兰股份	409	20,388.65	0.00
101	301018	申菱环境	782	20,378.92	0.00
102	300941	创识科技	399	20,376.93	0.00
103	301082	久盛电气	915	19,699.95	0.00
104	603216	梦天家居	772	19,523.88	0.00
105	300994	久祺股份	420	19,089.00	0.00
106	603213	镇洋发展	799	18,504.84	0.00
107	301060	兰卫医学	587	18,161.78	0.00
108	605056	咸亨国际	934	17,540.52	0.00
109	301088	戎美股份	704	17,367.68	0.00
110	001215	千味央厨	295	17,171.95	0.00
111	300986	志特新材	264	16,898.64	0.00
112	301091	深城交	524	16,406.44	0.00
113	300968	格林精密	1,162	15,977.50	0.00
114	300614	百川畅银	329	15,792.00	0.00
115	001218	丽臣实业	350	15,267.00	0.00
116	301089	拓新药业	220	14,944.60	0.00
117	001207	联科科技	682	14,922.16	0.00
118	301046	能辉科技	290	14,207.10	0.00
119	301015	百洋医药	462	13,998.60	0.00
120	603048	浙江黎明	464	13,456.00	0.00
121	605567	春雪食品	629	13,397.70	0.00
122	605566	福莱茵特	435	13,350.15	0.00
123	301017	漱玉平民	555	13,209.00	0.00
124	605599	菜百股份	980	13,190.80	0.00
125	301020	密封科技	421	12,815.24	0.00
126	301026	浩通科技	203	12,734.19	0.00
127	605365	立达信	645	12,364.65	0.00
128	300996	普联软件	385	12,162.15	0.00
129	301013	利和兴	471	12,104.70	0.00
130	300917	特发服务	365	11,931.85	0.00

131	300943	春晖智控	255	11,801.40	0.00
132	300993	玉马遮阳	410	11,771.10	0.00
133	605069	正和生态	608	11,685.76	0.00
134	301092	争光股份	323	11,472.96	0.00
135	300962	中金辐照	576	11,422.08	0.00
136	605033	美邦股份	423	11,298.33	0.00
137	605011	杭州热电	525	11,056.50	0.00
138	001210	金房节能	311	11,037.39	0.00
139	301048	金鹰重工	843	10,925.28	0.00
140	301002	崧盛股份	201	10,813.80	0.00
141	300978	东箭科技	593	10,709.58	0.00
142	605189	富春染织	423	10,651.14	0.00
143	605580	恒盛能源	654	10,614.42	0.00
144	301011	华立科技	175	10,535.00	0.00
145	603219	富佳股份	528	10,449.12	0.00
146	605287	德才股份	349	9,991.87	0.00
147	001212	中旗新材	308	9,951.48	0.00
148	301028	东亚机械	733	9,895.50	0.00
149	001288	运机集团	537	9,563.97	0.00
150	301045	天禄科技	335	9,503.95	0.00
151	300774	倍杰特	444	9,359.52	0.00
152	301040	中环海陆	241	9,280.91	0.00
153	301078	孩子王	756	9,177.84	0.00
154	300950	德固特	219	9,143.25	0.00
155	301062	上海艾录	523	8,896.23	0.00
156	605598	上海港湾	553	8,809.29	0.00
157	001209	洪兴股份	321	8,756.88	0.00
158	301025	读客文化	403	8,414.64	0.00
159	300991	创益通	254	8,359.14	0.00
160	001219	青岛食品	272	8,323.20	0.00
161	603338	浙江鼎力	100	8,026.00	0.00
162	300961	深水海纳	394	8,017.90	0.00
163	300956	英力股份	371	7,965.37	0.00
164	300814	中富电路	328	7,832.64	0.00
165	301030	仕净科技	242	7,627.84	0.00
166	600703	三安光电	200	7,512.00	0.00
167	301081	严牌股份	403	7,028.32	0.00
168	301033	迈普医学	108	6,476.76	0.00
169	301049	超越科技	196	6,452.32	0.00
170	301032	新柴股份	513	6,417.63	0.00
171	301004	嘉益股份	312	6,389.76	0.00
172	301056	森赫股份	572	6,343.48	0.00

173	301036	双乐股份	205	6,135.65	0.00
174	301041	金百泽	215	6,065.15	0.00
175	301072	中捷精工	181	6,047.21	0.00
176	301007	德迈仕	303	6,035.76	0.00
177	301083	百胜智能	416	5,911.36	0.00
178	300960	通业科技	234	5,833.62	0.00
179	300854	中兰环保	203	5,539.87	0.00
180	301063	海锅股份	153	5,524.83	0.00
181	001234	泰慕士	333	5,504.49	0.00
182	301038	深水规院	266	5,381.18	0.00
183	300995	奇德新材	191	5,292.61	0.00
184	301059	金三江	259	4,998.70	0.00
185	300992	泰福泵业	200	4,950.00	0.00
186	301027	华蓝集团	286	4,761.90	0.00
187	301037	保立佳	193	4,682.18	0.00
188	301073	君亭酒店	144	4,608.00	0.00
189	301057	汇隆新材	218	4,146.36	0.00
190	301079	邵阳液压	140	3,474.80	0.00

8.4 报告期内股票投资组合的重大变动

8.4.1 累计买入金额超出期初基金资产净值 2%或前 20 名的股票明细

金额单位：人民币元

序号	股票代码	股票名称	本期累计买入金额	占期初基金资产净值比例(%)
1	600519	贵州茅台	97,151,677.93	7.27
2	600809	山西汾酒	86,085,584.00	6.45
3	601012	隆基股份	83,175,106.92	6.23
4	601888	中国中免	74,448,789.00	5.57
5	600703	三安光电	71,712,427.99	5.37
6	03690	美团-W	68,940,042.48	5.16
7	00700	腾讯控股	65,937,411.76	4.94
8	00388	香港交易所	63,706,562.31	4.77
9	300750	宁德时代	62,685,245.76	4.69
10	002142	宁波银行	59,664,716.67	4.47
11	002049	紫光国微	57,296,587.80	4.29
12	002594	比亚迪	55,166,196.08	4.13
13	002230	科大讯飞	53,195,626.20	3.98
14	01810	小米集团-W	49,044,519.64	3.67
15	603127	昭衍新药	48,872,413.10	3.66
16	002179	中航光电	48,687,089.87	3.65
17	300101	振芯科技	46,858,319.19	3.51
18	300760	迈瑞医疗	46,290,060.00	3.47
19	002475	立讯精密	46,184,165.65	3.46

20	603185	上机数控	45,937,088.00	3.44
21	603613	国联股份	43,950,937.74	3.29
22	601155	新城控股	41,735,894.96	3.13
23	000001	平安银行	41,528,345.00	3.11
24	300059	东方财富	40,766,565.48	3.05
25	002271	东方雨虹	38,933,581.50	2.92
26	300146	汤臣倍健	38,918,381.92	2.91
27	300408	三环集团	38,459,113.00	2.88
28	600031	三一重工	38,390,826.00	2.87
29	603659	璞泰来	37,700,647.00	2.82
30	000661	长春高新	36,838,786.52	2.76
31	002791	坚朗五金	36,779,694.00	2.75
32	300593	新雷能	35,835,419.73	2.68
33	603236	移远通信	34,855,698.31	2.61
34	300119	瑞普生物	34,566,713.00	2.59
35	300014	亿纬锂能	34,104,942.67	2.55
36	002311	海大集团	33,677,867.37	2.52
37	600132	重庆啤酒	33,277,606.55	2.49
38	603259	药明康德	33,188,285.66	2.49
39	002340	格林美	33,081,260.41	2.48
40	600563	法拉电子	31,859,201.00	2.39
41	300474	景嘉微	31,825,113.04	2.38
42	000519	中兵红箭	31,662,742.00	2.37
43	300454	深信服	31,346,700.52	2.35
44	002821	凯莱英	31,277,999.00	2.34
45	300529	健帆生物	30,887,195.40	2.31
46	603899	晨光文具	30,041,691.11	2.25
47	600702	舍得酒业	30,006,806.00	2.25
48	601318	中国平安	30,002,599.34	2.25
49	601208	东材科技	29,942,360.29	2.24
50	002129	中环股份	29,849,053.70	2.24
51	600460	士兰微	29,052,511.00	2.18
52	02269	药明生物	28,806,611.17	2.16
53	300725	药石科技	27,946,666.00	2.09
54	300782	卓胜微	27,765,664.40	2.08
55	603588	高能环境	27,638,025.21	2.07
56	601966	玲珑轮胎	27,443,576.66	2.05
57	300767	震安科技	27,141,606.80	2.03
58	600989	宝丰能源	26,885,060.00	2.01

注：买入金额按买卖成交金额（成交单价乘以成交数量）填列，不考虑相关交易费用。

8.4.2 累计卖出金额超期初基金资产净值 2%或前 20 名的股票明细

金额单位：人民币元

序号	股票代码	股票名称	本期累计卖出金额	占期初基金资产净值比例(%)
1	600519	贵州茅台	122,203,964.59	9.15
2	601888	中国中免	109,884,930.91	8.23
3	300750	宁德时代	100,530,022.03	7.53
4	600809	山西汾酒	93,736,500.90	7.02
5	002179	中航光电	87,988,219.22	6.59
6	300760	迈瑞医疗	82,296,663.50	6.16
7	00700	腾讯控股	74,473,785.48	5.58
8	002049	紫光国微	73,374,608.00	5.49
9	601012	隆基股份	68,238,097.68	5.11
10	002475	立讯精密	67,638,627.19	5.06
11	600703	三安光电	66,884,359.88	5.01
12	002311	海大集团	66,806,688.71	5.00
13	002142	宁波银行	66,097,503.40	4.95
14	03690	美团-W	61,601,666.60	4.61
15	00388	香港交易所	60,696,336.07	4.54
16	01810	小米集团-W	59,092,411.29	4.42
17	002415	海康威视	58,293,305.44	4.36
18	300408	三环集团	55,733,096.56	4.17
19	02269	药明生物	53,314,421.91	3.99
20	300593	新雷能	52,911,350.03	3.96
21	603899	晨光文具	51,833,574.04	3.88
22	603127	昭衍新药	51,721,181.05	3.87
23	688208	道通科技	50,809,552.24	3.80
24	002230	科大讯飞	50,666,065.97	3.79
25	300751	迈为股份	48,867,395.00	3.66
26	002027	分众传媒	46,220,225.08	3.46
27	002594	比亚迪	45,917,215.00	3.44
28	300146	汤臣倍健	44,244,952.06	3.31
29	300285	国瓷材料	43,274,020.90	3.24
30	600276	恒瑞医药	42,770,255.17	3.20
31	000858	五粮液	42,393,677.29	3.17
32	600132	重庆啤酒	42,258,130.80	3.16
33	603799	华友钴业	41,119,136.60	3.08
34	002304	洋河股份	40,917,629.03	3.06
35	601155	新城控股	40,630,782.30	3.04
36	688002	睿创微纳	40,609,570.72	3.04
37	300725	药石科技	40,480,171.00	3.03
38	603185	上机数控	40,417,865.68	3.03
39	300101	振芯科技	39,807,749.91	2.98

40	000001	平安银行	39,802,976.32	2.98
41	002271	东方雨虹	39,754,246.62	2.98
42	06186	中国飞鹤	39,599,614.14	2.97
43	603659	璞泰来	39,442,918.90	2.95
44	002129	中环股份	38,082,697.82	2.85
45	600893	航发动力	37,759,585.78	2.83
46	600563	法拉电子	37,429,207.00	2.80
47	000661	长春高新	36,987,978.70	2.77
48	002791	坚朗五金	36,789,391.00	2.75
49	300119	瑞普生物	36,562,810.00	2.74
50	600460	士兰微	36,302,535.08	2.72
51	603613	国联股份	36,283,851.34	2.72
52	603833	欧派家居	36,278,474.69	2.72
53	002706	良信股份	35,966,319.65	2.69
54	600031	三一重工	35,600,449.09	2.67
55	300124	汇川技术	35,455,244.68	2.65
56	603259	药明康德	33,879,263.23	2.54
57	002466	天齐锂业	33,427,520.11	2.50
58	688169	石头科技	33,309,996.97	2.49
59	002821	凯莱英	32,267,592.00	2.42
60	06969	思摩尔国际	31,696,523.57	2.37
61	300014	亿纬锂能	31,624,487.40	2.37
62	300529	健帆生物	30,357,428.32	2.27
63	09633	农夫山泉	30,352,130.03	2.27
64	002340	格林美	29,969,680.27	2.24
65	300327	中颖电子	29,869,514.26	2.24
66	300450	先导智能	29,607,619.91	2.22
67	300454	深信服	29,535,875.06	2.21
68	000519	中兵红箭	29,469,170.96	2.21
69	601966	玲珑轮胎	28,942,353.20	2.17
70	300474	景嘉微	28,823,607.80	2.16
71	300775	三角防务	28,666,963.98	2.15
72	600309	万华化学	28,288,323.00	2.12
73	688598	金博股份	28,150,982.70	2.11
74	002493	荣盛石化	27,745,981.00	2.08
75	601318	中国平安	27,599,151.77	2.07
76	300601	康泰生物	27,577,199.15	2.06
77	600436	片仔癀	27,011,153.00	2.02

注：卖出金额按买卖成交金额（成交单价乘以成交数量）填列，不考虑相关交易费用。

8.4.3 买入股票的成本总额及卖出股票的收入总额

单位：人民币元

买入股票成本（成交）总额	4,949,893,069.33
卖出股票收入（成交）总额	5,500,222,584.15

注：买入股票成本和卖出股票收入均按买卖成交金额（成交单价乘以成交数量）填列，不考虑相关交易费用。

8.5 期末按债券品种分类的债券投资组合

注：无。

8.6 期末按公允价值占基金资产净值比例大小排序的前五名债券投资明细

注：无。

8.7 期末按公允价值占基金资产净值比例大小排序的所有资产支持证券投资明细

注：无。

8.8 报告期末按公允价值占基金资产净值比例大小排序的前五名贵金属投资明细

注：无。

8.9 期末按公允价值占基金资产净值比例大小排序的前五名权证投资明细

注：无。

8.10 报告期末本基金投资的股指期货交易情况说明

8.10.1 报告期末本基金投资的股指期货持仓和损益明细

注：无。

8.10.2 本基金投资股指期货的投资政策

本基金将根据风险管理的原则，以套期保值为目的，在风险可控的前提下，本着谨慎原则，参与股指期货的投资，以管理投资组合的系统性风险，改善组合的风险收益特性。

8.11 报告期末本基金投资的国债期货交易情况说明

8.11.1 本期国债期货投资政策

本基金投资于国债期货，以套期保值为目的，以合理管理债券组合的久期、流动性和风险水平。

未来随着证券市场投资工具的发展和丰富，在符合有关法律法規规定的前提下，本基金可相应调整和更新相关投资策略。

8.11.2 报告期末本基金投资的国债期货持仓和损益明细

注：无。

8.11.3 本期国债期货投资评价

无。

8.12 投资组合报告附注

8.12.1 基金投资的前十名证券的发行主体本期是否出现被监管部门立案调查，或在报告编制日前一年内受到公开谴责、处罚的情形

本报告期本基金投资的前十名证券除舍得酒业发行主体外，其他证券的发行主体未出现被监管部门立案调查、或在报告编制日前一年内受到公开谴责、处罚的情形。

根据上海证券交易所公布的纪律处分决定书：

舍得酒业股份有限公司（简称舍得酒业）因信息披露相关违规情形，于 2021 年 8 月 6 日被上海证券交易所予以通报批评。

以上发行主体涉及证券的投资已执行内部严格的投资决策流程，符合法律法规和公司制度的规定。

8.12.2 基金投资的前十名股票是否超出基金合同规定的备选股票库

本基金投资的前十名股票中，未有投资于超出基金合同规定备选股票库之外股票。

8.12.3 期末其他各项资产构成

单位：人民币元

序号	名称	金额
1	存出保证金	404,663.76
2	应收证券清算款	3,342,436.89
3	应收股利	-
4	应收利息	12,863.72
5	应收申购款	1,003,301.59
6	其他应收款	-
7	待摊费用	-
8	其他	-
9	合计	4,763,265.96

8.12.4 期末持有的处于转股期的可转换债券明细

注：无。

8.12.5 期末前十名股票中存在流通受限情况的说明

注：无。

8.12.6 投资组合报告附注的其他文字描述部分

由于四舍五入的原因，分项之和与合计项之间可能存在尾差。

§ 9 基金份额持有人信息

9.1 期末基金份额持有人户数及持有人结构

份额单位：份

份额级别	持有人户数 (户)	户均持有的基金份额	持有人结构			
			机构投资者		个人投资者	
			持有份额	占总份额比例 (%)	持有份额	占总份额比例 (%)
长城研究精选混合 A	16,220	24,489.40	-	-	397,218,077.99	100.00
长城研究精选混合 C	1	485.86	-	-	485.86	100.00
合计	16,221	24,487.92	-	-	397,218,563.85	100.00

注：上述机构/个人投资者持有份额占总份额比例的计算中，对下属分级基金，比例的分母采用各自级别的份额，对合计数，比例的分母采用下属分级基金份额的合计数（即期末基金份额总额）。

9.2 期末基金管理人的从业人员持有本基金的情况

项目	份额级别	持有份额总数 (份)	占基金总份额比例 (%)
基金管理人所有从业人员持有本基金	长城研究精选混合 A	87,299.16	0.0220
	长城研究精选混合 C	485.86	100.0000
	合计	87,785.02	0.0221

注：上述基金管理人的从业人员持有基金占基金总份额比例的计算中，对下属分级基金，比例的分母采用各自级别的份额，对合计数，比例的分母采用下属分级基金份额的合计数（即期末基金份额总额）。

9.3 期末基金管理人的从业人员持有本开放式基金份额总量区间情况

项目	份额级别	持有基金份额总量的数量区间 (万份)
本公司高级管理人员、基金投资和研究部门负责人持有本开放式基金	长城研究精选混合 A	0
	长城研究精选混合 C	0
	合计	0
本基金基金经理持有本开放式基金	长城研究精选混合 A	0
	长城研究精选混合 C	0
	合计	0

注：同时为基金管理人高级管理人员和基金经理的，分别计算在内。

9.4 期末兼任私募资产管理计划投资经理的基金经理本人及其直系亲属持有本人管理的产品情况

注：本报告期无基金经理兼任投资经理的情况。

§ 10 开放式基金份额变动

单位：份

项目	长城研究精选混合 A	长城研究精选混合 C
基金合同生效日 (2019 年 8 月 14 日) 基金份额总额	415,091,934.15	-
本报告期期初基金份额总额	689,568,246.59	-
本报告期基金总申购份额	379,975,923.87	485.86
减：本报告期基金总赎回份额	672,326,092.47	-
本报告期基金拆分变动份额（份额减少以“-”填列）	-	-
本报告期期末基金份额总额	397,218,077.99	485.86

§ 11 重大事件揭示

11.1 基金份额持有人大会决议

本基金本报告期内无基金份额持有人大会决议。

11.2 基金管理人、基金托管人的专门基金托管部门的重大人事变动

1、基金管理人重大人事变动：

自 2021 年 4 月 14 日起，许明波先生不再担任公司董事，由曾晓玲女士担任公司董事。

自 2021 年 7 月 20 日起，赵建兴先生不再担任公司副总经理、首席信息官。

自 2021 年 7 月 30 日起，由邱春杨先生兼任公司首席信息官。

自 2021 年 9 月 30 日起，袁柳生先生不再担任公司职工监事。

自 2021 年 11 月 11 日起，由侯涛先生担任公司职工监事。

2、基金托管人的专门基金托管部门的重大人事变动：

自 2021 年 10 月 27 日起，刘波先生不再担任招商银行股份有限公司资产托管部总经理职务。

11.3 涉及基金管理人、基金财产、基金托管业务的诉讼

本基金本报告期内无涉及本基金管理人、基金财产、基金托管业务的诉讼事项。

11.4 基金投资策略的改变

本基金本报告期投资策略无改变。

11.5 为基金进行审计的会计师事务所情况

- 1、本期未有改聘会计师事务所。
- 2、本基金本报告期应支付给会计师事务所的报酬为人民币伍万元。
- 3、目前为本基金提供审计服务的会计师事务所为安永华明会计师事务所（特殊普通合伙），为本基金提供审计服务自本基金合同生效日持续至本报告期。

11.6 管理人、托管人及其高级管理人员受稽查或处罚等情况

本报告期内，本基金管理人、托管人的托管业务部门及其相关高级管理人员无受稽查或处罚等情况。

11.7 基金租用证券公司交易单元的有关情况

11.7.1 基金租用证券公司交易单元进行股票投资及佣金支付情况

金额单位：人民币元

券商名称	交易单元数量	股票交易		应支付该券商的佣金		备注
		成交金额	占当期股票成交总额的比例	佣金	占当期佣金总量的比例	
中信证券	2	3,517,019,626.12	33.71%	3,275,391.36	38.85%	-
长城证券	2	2,459,521,763.87	23.57%	1,004,637.41	11.92%	-
国盛证券	1	2,286,014,111.63	21.91%	2,128,969.51	25.25%	-
国海证券	2	1,472,996,684.48	14.12%	1,371,965.20	16.27%	-
第一创业	2	448,921,205.43	4.30%	418,415.88	4.96%	-
华安证券	2	141,803,518.70	1.36%	132,061.80	1.57%	-
东兴证券	1	106,561,469.91	1.02%	99,241.82	1.18%	-
东方证券	2	-	-	-	-	-
华西证券	1	-	-	-	-	-
银河证券	1	-	-	-	-	-

注：1、报告期内租用证券公司席位的变更情况：

本报告期内新增 9 个专用交易单元（国海证券新增 2 个交易单元、华安证券新增 2 个交易单元、第一创业证券新增 2 个交易单元、中信证券新增 2 个交易单元、东兴证券新增 1 个交易单元），截止本报告期末共计 16 个交易单元。

2、专用席位的选择标准和程序 本基金管理人负责选择代理本基金证券买卖的证券经营机构，使用其席位作为基金的专用交易席位，选择的的标准是：

- (1) 实力雄厚，信誉良好，注册资本不少于 3 亿元人民币；
- (2) 财务状况良好，各项财务指标显示公司经营状况稳定；
- (3) 经营行为规范，能满足基金运作的合法、合规需求；
- (4) 内部管理规范、严格，具备健全的内控制度，并能满足基金运作高度保密的要求；
- (5) 具备基金运作所需的高效、安全的通讯条件，交易设施符合代理本基金进行证券交易的需
要，并能为本基金提供全面的信息服务；
- (6) 研究实力较强，有固定的研究机构和专门的研究人员，能及时为本基金提供高质量的咨询服务，包括宏观经济报告、行业报告、市场走向分析、个股分析报告及其他专门报告。

根据上述标准考察确定后，基金管理人和被选中的证券经营机构签订委托协议，并通知托管人。

11.7.2 基金租用证券公司交易单元进行其他证券投资的情况

金额单位：人民币元

券商名称	债券交易		债券回购交易		权证交易	
	成交金额	占当期债券成交总额的比例	成交金额	占当期债券回购成交总额的比例	成交金额	占当期权证成交总额的比例
中信证券	-	-	-	-	-	-
长城证券	-	-	-	-	-	-
国盛证券	-	-	-	-	-	-
国海证券	-	-	-	-	-	-
第一创业	-	-	-	-	-	-
华安证券	-	-	-	-	-	-
东兴证券	-	-	-	-	-	-
东方证券	-	-	-	-	-	-
华西证券	-	-	-	-	-	-
银河证券	-	-	-	-	-	-

11.8 其他重大事件

序号	公告事项	法定披露方式	法定披露日期
----	------	--------	--------

1	长城基金管理有限公司关于参加宁波银行费率优惠活动的公告	中国证监会规定报刊及网站	2021 年 1 月 27 日
2	关于终止包商银行股份有限公司办理本公司旗下基金销售业务的公告	中国证监会规定报刊及网站	2021 年 2 月 8 日
3	长城基金管理有限公司关于调整旗下基金所持停牌股票估值方法的公告(盛达资源)	中国证监会规定报刊及网站	2021 年 2 月 23 日
4	长城基金管理有限公司关于调整旗下部分基金最低申购金额限制的公告	中国证监会规定报刊及网站	2021 年 4 月 27 日
5	长城基金管理有限公司关于提醒网上直销个人投资者及时上传有效身份证件照片并更新、完善身份信息以免影响业务办理的公告	中国证监会规定报刊及网站	2021 年 7 月 1 日
6	关于变更公司副总经理的公告	中国证监会规定报刊及网站	2021 年 7 月 22 日
7	长城基金管理有限公司关于旗下基金开展线上直销系统费率优惠活动的公告	中国证监会规定报刊及网站	2021 年 11 月 9 日
8	关于长城研究精选混合型证券投资基金增设基金份额并相应修改基金合同部分条款的公告	中国证监会规定报刊及网站	2021 年 12 月 15 日
9	长城基金管理有限公司关于北京分公司营业场所变更的公告	中国证监会规定报刊及网站	2021 年 12 月 30 日

§ 12 影响投资者决策的其他重要信息

12.1 报告期内单一投资者持有基金份额比例达到或超过 20%的情况

注：本报告期内无单一投资者持有基金份额比例达到或超过 20%的情况。

12.2 影响投资者决策的其他重要信息

无。

§ 13 备查文件目录

13.1 备查文件目录

- (一) 中国证监会准予长城研究精选混合型证券投资基金注册的文件
- (二) 《长城研究精选混合型证券投资基金基金合同》
- (三) 《长城研究精选混合型证券投资基金托管协议》
- (四) 法律意见书
- (五) 基金管理人业务资格批件、营业执照
- (六) 基金托管人业务资格批件、营业执照

(七) 中国证监会规定的其他文件

13.2 存放地点

基金管理人及基金托管人住所

13.3 查阅方式

投资者可在办公时间亲临上述存放地点免费查阅，如有疑问，可向本基金管理人长城基金管理有限公司咨询。

咨询电话：0755-23982338

客户服务电话：400-8868-666

网站：www.ccfund.com.cn