

汇添富沪深 300 指数型发起式证券投资基金 (LOF) 2021 年年度报告

2021 年 12 月 31 日

基金管理人：汇添富基金管理股份有限公司

基金托管人：中国国际金融股份有限公司

送出日期：2022 年 03 月 31 日

§ 1 重要提示及目录

1.1 重要提示

基金管理人的董事会、董事保证本报告所载资料不存在虚假记载、误导性陈述或重大遗漏，并对其内容的真实性、准确性和完整性承担个别及连带的法律责任。本年度报告已经三分之二以上独立董事签字同意，并由董事长签发。

基金托管人中国国际金融股份有限公司根据本基金合同规定，于 2022 年 3 月 29 日复核了本报告中的财务指标、净值表现、利润分配情况、财务会计报告、投资组合报告等内容，保证复核内容不存在虚假记载、误导性陈述或者重大遗漏。

基金管理人承诺以诚实信用、勤勉尽责的原则管理和运用基金资产，但不保证基金一定盈利。

基金的过往业绩并不代表其未来表现。投资有风险，投资者在作出投资决策前应仔细阅读本基金的招募说明书及其更新。

本报告期自 2021 年 01 月 01 日起至 12 月 31 日止。

1.2 目录

§ 1 重要提示及目录	2
1.1 重要提示	2
1.2 目录	3
§ 2 基金简介	5
2.1 基金基本情况	5
2.2 基金产品说明	5
2.3 基金管理人和基金托管人	6
2.4 信息披露方式	6
2.5 其他相关资料	6
§ 3 主要财务指标、基金净值表现及利润分配情况	6
3.1 主要会计数据和财务指标	6
3.2 基金净值表现	10
3.3 过去三年基金的利润分配情况	13
§ 4 管理人报告	13
4.1 基金管理人及基金经理情况	13
4.2 管理人对报告期内本基金运作合规守信情况的说明	17
4.3 管理人对报告期内公平交易情况的专项说明	18
4.4 管理人对报告期内基金的投资策略和业绩表现的说明	19
4.5 管理人对宏观经济、证券市场及行业走势的简要展望	20
4.6 管理人内部有关本基金的监察稽核工作情况	20
4.7 管理人对报告期内基金估值程序等事项的说明	21
4.8 管理人对报告期内基金利润分配情况的说明	22
4.9 报告期内管理人对本基金持有人数或基金资产净值预警情形的说明	22
§ 5 托管人报告	22
5.1 报告期内本基金托管人合规守信情况声明	22
5.2 托管人对报告期内本基金投资运作合规守信、净值计算、利润分配等情况的说明	22
5.3 托管人对本年度报告中财务信息等内容的真实、准确和完整发表意见	23
§ 6 审计报告	23
6.1 审计报告的基本信息	23
6.2 审计报告的基本内容	23
§ 7 年度财务报表	25
7.1 资产负债表	25
7.2 利润表	26
7.3 所有者权益 (基金净值) 变动表	27
7.4 报表附注	29
§ 8 投资组合报告	66
8.1 期末基金资产组合情况	66
8.2 报告期末按行业分类的股票投资组合	67
8.3 期末按公允价值占基金资产净值比例大小排序的股票投资明细	68

8.4 报告期内股票投资组合的重大变动.....	84
8.5 期末按债券品种分类的债券投资组合.....	85
8.6 期末按公允价值占基金资产净值比例大小排序的前五名债券投资明细.....	85
8.7 期末按公允价值占基金资产净值比例大小排序的所有资产支持证券投资明细.....	85
8.8 报告期末按公允价值占基金资产净值比例大小排序的前五名贵金属投资明细.....	86
8.9 期末按公允价值占基金资产净值比例大小排序的前五名权证投资明细.....	86
8.10 报告期末本基金投资的股指期货交易情况说明.....	86
8.11 报告期末本基金投资的国债期货交易情况说明.....	86
8.12 投资组合报告附注.....	86
§ 9 基金份额持有人信息	87
9.1 期末基金份额持有人户数及持有人结构.....	87
9.2 期末上市基金前十名持有人.....	88
9.3 期末基金管理人的从业人员持有本基金的情况.....	89
9.4 期末基金管理人的从业人员持有本开放式基金份额总量区间情况.....	89
9.5 发起式基金发起资金持有份额情况.....	89
§ 10 开放式基金份额变动	89
§ 11 重大事件揭示	90
11.1 基金份额持有人大会决议.....	90
11.2 基金管理人、基金托管人的专门基金托管部门的重大人事变动.....	90
11.3 涉及基金管理人、基金财产、基金托管业务的诉讼.....	90
11.4 基金投资策略的改变.....	90
11.5 为基金进行审计的会计师事务所情况.....	90
11.6 管理人、托管人及其高级管理人员受稽查或处罚等情况.....	91
11.7 基金租用证券公司交易单元的有关情况.....	91
11.8 其他重大事件.....	92
§ 12 影响投资者决策的其他重要信息.....	93
12.1 报告期内单一投资者持有基金份额比例达到或者超过 20%的情况.....	93
12.2 影响投资者决策的其他重要信息.....	94
§ 13 备查文件目录	94
13.1 备查文件目录.....	94
13.2 存放地点	95
13.3 查阅方式	95

§ 2 基金简介

2.1 基金基本情况

基金名称	汇添富沪深 300 指数型发起式证券投资基金 (LOF)	
基金简称	汇添富沪深 300 指数 (LOF)	
基金主代码	501043	
基金运作方式	上市契约型开放式	
基金合同生效日	2017 年 09 月 06 日	
基金管理人	汇添富基金管理股份有限公司	
基金托管人	中国国际金融股份有限公司	
报告期末基金份额总额 (份)	256,959,158.47	
基金合同存续期	不定期	
基金份额上市的证券交易所	上海证券交易所	
上市日期	2017 年 10 月 09 日	
下属分级基金的基金简称	汇添富沪深 300 指数 (LOF) A	汇添富沪深 300 指数 (LOF) C
下属分级基金场内简称	沪深 300A	沪深 300C
下属分级基金的交易代码	501043	501045
报告期末下属分级基金的份额总额 (份)	206,261,593.13	50,697,565.34

注：A 类份额扩位证券简称：沪深 300LOF；C 类份额扩位证券简称：沪深 300LOFC。

2.2 基金产品说明

投资目标	本基金进行被动式指数化投资，紧密跟踪标的指数，追求跟踪偏离度和跟踪误差的最小化。
投资策略	本基金采用被动式指数化投资方法，按照标的指数的成份股及其权重来构建基金的股票投资组合，并根据标的指数成份股及其权重的变动进行相应调整。当成份股发生配股、增发、分红等行为时，或因基金的申购和赎回等对本基金跟踪标的指数的效果可能带来影响时，或因某些特殊情况导致流动性不足时，或其他原因导致无法有效复制和跟踪标的指数时，基金管理人可以对投资组合管理进行适当变通和调整，以更好地实现本基金的投资目标。本基金力争日均跟踪偏离度的绝对值不超过 0.35%，年跟踪误差不超过 4%。本基金的投资策略主要包括：股票投资策略、固定收益类资产投资策略、金融衍生工具投资策略、融资及转融通投资策略、存托凭证的投资策略。
业绩比较基准	沪深 300 指数收益率*95%+银行人民币活期存款利率(税后)*5%

风险收益特征	本基金属于股票型基金，其预期的风险与收益高于混合型基金、债券型基金与货币市场基金，为证券投资基金中较高风险、较高预期收益的品种。同时本基金为指数基金，具有与标的指数相似的风险收益特征。
--------	--

2.3 基金管理人和基金托管人

项目	基金管理人	基金托管人
名称	汇添富基金管理股份有限公司	中国国际金融股份有限公司
信息披露 负责人	姓名	李鹏
	联系电话	021-28932888
	电子邮箱	service@99fund.com
客户服务电话	400-888-9918	010-65353060; 010-65351622
传真	021-28932998	010-65059873
注册地址	上海市黄浦区北京东路666号H区(东座)6楼H686室	北京市朝阳区建外门外大街1号国贸大厦2座27层及28层
办公地址	上海市黄浦区外马路728号	北京市朝阳区建外门外大街1号国贸大厦2座27层及28层
邮政编码	200010	100004
法定代表人	李文	沈如军

2.4 信息披露方式

本基金选定的信息披露报纸名称	《证券时报》
登载基金年度报告正文的管理人互联网网址	www.99fund.com
基金年度报告备置地点	上海市黄浦区外马路728号 汇添富基金管理股份有限公司

2.5 其他相关资料

项目	名称	办公地址
会计师事务所	安永华明会计师事务所(特殊普通合伙)	北京市东城区东长安街1号东方广场安永大楼16层
注册登记机构	中国证券登记结算有限责任公司	北京市西城区太平桥大街17号

§ 3 主要财务指标、基金净值表现及利润分配情况

3.1 主要会计数据和财务指标

金额单位：人民币元

3.1 .1 期间数据 和指标	2021 年		2020 年		2019 年	
	汇添富沪深 300 指数 (LOF) A	汇添富沪 深 300 指 数 (LOF) C	汇添富沪深 300 指数 (LOF) A	汇添富沪 深 300 指 数 (LOF) C	汇添富沪深 300 指数 (LOF) A	汇添富沪 深 300 指 数 (LOF) C
本期已实现收益	23,805,267 .22	9,582,657 .04	37,034,732 .88	19,016,60 0.16	8,282,615. 19	4,731,683 .63
本期利润	1,954,570. 47	910,488.0 0	48,022,540 .52	27,010,24 1.90	33,609,128 .63	18,392,80 0.57
加权平均基金份额本期利润	0.0127	0.0157	0.3832	0.4088	0.2791	0.2801
本期加权平均净值	0.82%	1.02%	30.59%	32.56%	27.15%	27.23%

利润率						
本期基金份额净值增长率	0.17%	-0.08%	37.00%	36.65%	38.62%	38.42%
3.1 .2 期末数据和指标	2021 年末		2020 年末		2019 年末	
期末可供分配利润	112,662,267.96	27,112,036.91	46,172,682.48	23,171,206.19	14,889,762.18	8,780,159.68
期末可供分配基金份额利润	0.5462	0.5348	0.4073	0.4005	0.1162	0.1137
期末可供分配基金份额利润	318,923,86	77,809,60	174,996,65	88,862,53	144,344,79	86,791,93

末基金资产净值	1.09	2.25	5.73	3.60	2.55	3.12
期末基金份额净值	1.5462	1.5348	1.5436	1.5360	1.1267	1.1240
3.1 .3 累计期末指标	2021 年末		2020 年末		2019 年末	
基金份额累计净值增长率	54.62%	53.48%	54.36%	53.60%	12.67%	12.40%

注：1、本期已实现收益指基金本期利息收入、投资收益、其他收入（不含公允价值变动收益）扣除相关费用后的余额，本期利润为本期已实现收益加上本期公允价值变动收益。

2、所述基金业绩指标不包括持有人认购或交易基金的各项费用（例如：基金的申购赎回费等），计入费用后实际收益水平要低于所列数字。

3、期末可供分配利润采用期末资产负债表中未分配利润与未分配利润中已实现部分的孰低数。

3.2 基金净值表现

3.2.1 基金份额净值增长率及其与同期业绩比较基准收益率的比较

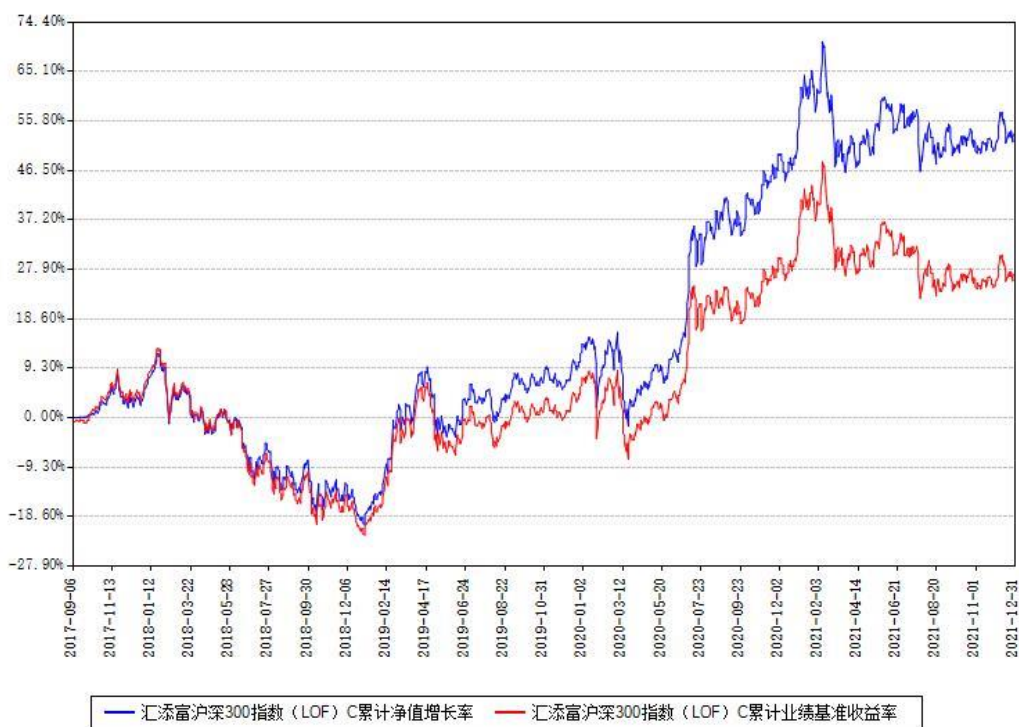
汇添富沪深 300 指数 (LOF) A						
阶段	份额净值增长率①	份额净值增长率标准差②	业绩比较基准收益率③	业绩比较基准收益率标准差④	①-③	②-④
过去三个月	1.81%	0.75%	1.46%	0.75%	0.35%	0.00%
过去六个月	-3.10%	0.97%	-5.13%	0.97%	2.03%	0.00%
过去一年	0.17%	1.12%	-4.85%	1.11%	5.02%	0.01%
过去三年	90.23%	1.23%	60.63%	1.22%	29.60%	0.01%
自基金合同生效日起至今	54.62%	1.21%	27.12%	1.20%	27.50%	0.01%
汇添富沪深 300 指数 (LOF) C						
阶段	份额净值增长率①	份额净值增长率标准差②	业绩比较基准收益率③	业绩比较基准收益率标准差④	①-③	②-④
过去三个月	1.75%	0.75%	1.46%	0.75%	0.29%	0.00%
过去六个月	-3.22%	0.97%	-5.13%	0.97%	1.91%	0.00%
过去一年	-0.08%	1.12%	-4.85%	1.11%	4.77%	0.01%
过去三年	89.01%	1.23%	60.63%	1.22%	28.38%	0.01%
自基金合同生效日起至今	53.48%	1.21%	27.12%	1.20%	26.36%	0.01%

3.2.2 自基金合同生效以来基金份额累计净值增长率变动及其与同期业绩比较基准收益率变动的比较

汇添富沪深300指数 (LOF) A 累计净值增长率与同期业绩基准收益率对比图



汇添富沪深300指数 (LOF) C 累计净值增长率与同期业绩基准收益率对比图

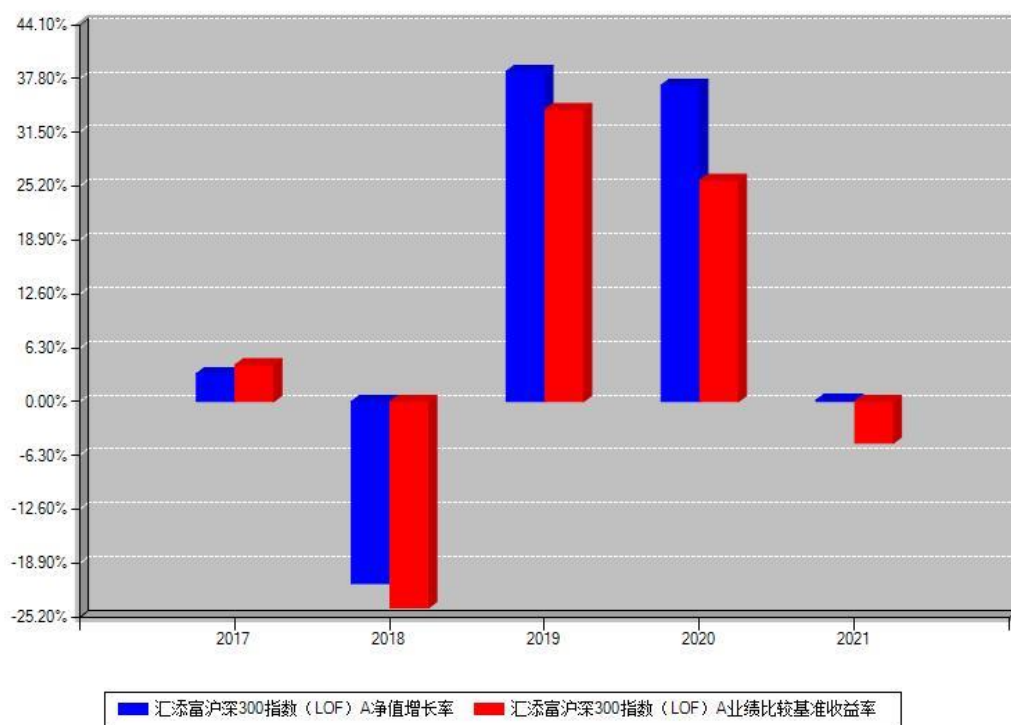


注：本基金建仓期为本《基金合同》生效之日（2017 年 09 月 06 日）起 6 个月，建仓期结束时各项资产配置比例符合合同约定。

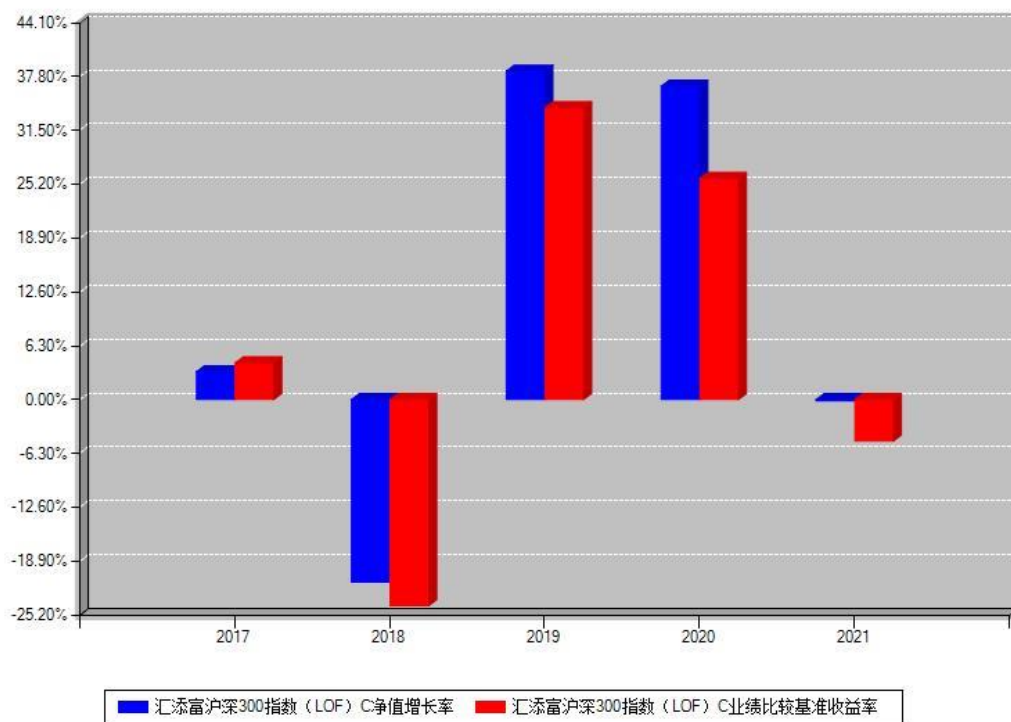
3.2.3 自基金合同生效以来基金每年净值增长率及其与同期业绩比较基准收益

率的比较

汇添富沪深300指数 (LOF) A 每年净值增长率与同期业绩基准收益率对比图



汇添富沪深300指数 (LOF) C 每年净值增长率与同期业绩基准收益率对比图



注：本《基金合同》生效之日为 2017 年 09 月 06 日，合同生效当年按实际存续期计算，不按整个自然年度进行折算。

3.3 过去三年基金的利润分配情况

注：本基金过去三年均未进行利润分配。

§ 4 管理人报告

4.1 基金管理人及基金经理情况

4.1.1 基金管理人及其管理基金的经验

汇添富基金成立于 2005 年 2 月，是中国一流的综合性资产管理公司之一。公司总部设立于上海，在北京、上海、广州、成都、南京、深圳等地设有分公司，在香港、上海、美国设有子公司——汇添富资产管理（香港）有限公司、汇添富资本管理有限公司、汇添富资产管理（美国）控股有限公司。公司及旗下子公司业务牌照齐全，拥有全国社保基金境内委托投资管理人、全国社保基金境外配售策略方案投资管理人、基本养老保险基金投资管理人、保险资金投资管理人、专户资产管理人、特定客户资产管理子公司、QDII 基金管理人、RQFII 基金管理人、QFII 基金管理人、基金投资顾问等业务资格。

汇添富基金现已形成公募业务、私募资管业务、私募股权业务、养老金业务、电商业务、国际业务、投顾业务等七大业务板块，被誉为“选股专家”，赢得广大基金持有人和海内外机构的认可和信赖。

2021 年，汇添富基金荣获“金牛奖”“金基金奖”“明星基金奖”等多项权威荣誉奖项。汇添富始终坚持“客户第一”的价值观和“一切从长期出发”的经营理念，致力于打造中国最受认可的资产管理品牌。

2021 年，汇添富基金新成立 58 只公募基金，包括 31 只混合型基金，21 只股票型基金，6 只债券型基金。2021 年底，公司公募基金产品总数达 226 只，包括主动权益、指数、股债混合、债券、货币基金等覆盖各类风险收益特征的产品。

2021 年，汇添富基金继续坚持重度垂直兼顾开放的互联网金融平台战略，在不断夯实自有平台基础建设、全方位提升平台架构及安全系统的基础上，持续提升自有平台创新能力。从投资的生命周期各阶段出发，通过“渐进式”的创新和打磨，创造差异化的竞争优势。业内开创性地打造基于社区的大社交板块，涵盖视频、直播、资讯等各个维度，为客户架设可链接的投资及资讯服务桥梁；推出包括资产分析、基金转购、亲情宝等在内的多个重磅功能，全方面提升客户体验。汇添富基金于年内取得投顾资格，展业后着力打造全自研的投顾体系，引导客户升级，上线一个月以来升级金额超十亿元，为公司业务拓展打下坚实的基础。全年自有平台精准营销体系初见成效，实现了客户数、活跃度、保有量的齐头并进，力争形成长

期增长的良性循环。对外合作上,进一步加深与多家互联网巨头的深度战略合作,继续大力开拓新型互联网销售及服务模式,实现与平台的合作共赢。

2021 年,汇添富基金持续推进大机构战略,机构业务规模保持较好的增长势头。公司深受专业机构投资者信任:与银行理财公司合作深入,为银行理财净值化转型提供综合解决方案;获得所有大型银行及保险委外专户组合,且保险委托管理规模同业领先。养老金业务方面,公司拥有全国社保基金境内投资管理人及基本养老保险基金投资管理人资格,也是全国社保基金境外配售策略管理人。养老金业务规模、受托管理组合账户数量持续增加。

2021 年,公司以具有长久生命力、高辨识度的多策略产品体系为基础,通过“前瞻性”、“多层次”、“体系化”、“全方位”的渠道服务和投资者教育,积极利用银行以及券商线上化数字营销工具,力争切实做好客户触达、深入织好连接网络、扎实做好客户服务。全年合计开展超 4000 余场“价值投资添富行”线上、线下系列活动。持续大力开展目标收益定投、走进汇添富、走进上市公司、基金经理面对面等系列客户活动,营销培训活动覆盖至银行和券商的网点、营业部。

2021 年,汇添富基金持续提升客户服务能力,全方位优化客户服务体系,为公司各项销售业务提供全方位支持。同时,持续优化电话服务、在线客服、短信系统等服务通道建设,丰富服务渠道,提升客户体验。

2021 年,香港子公司与母公司两地一体化运营、垂直化管理模式继续深化,并发挥显著成效,国际业务总资产管理规模稳步进步,QDII 及港股通项下公募基金业绩优秀,“港股通”类委外专户管理规模继续保持领先,海外主动管理权益资产规模保持行业前列。2021 年,香港子公司在加强母公司投研一体化基础上,港股投资及海外债券投资业绩持续优异,汇添富中港策略基金获得晨星五星评级;根据彭博统计,基金在最近三年、五年同类港股基金中业绩分别列第三、第一位。

2021 年,汇添富基金全力助推“共同富裕”,深耕“河流·孩子”项目支持中西部乡村教育发展,投身农业升级、旅游扶持、人才培育等项目赋能乡村全面振兴;同时,在河南、山西灾情发生后第一时间支援灾区抢险防汛、重建家园。在乡村教育发展方面,汇添富连续第十四年开展“河流·孩子”公益助学计划,项目组在做好疫情防护的同时积极邀请公司员工、客户和合作伙伴前往公司援建的“添富小学”提供公益服务,并顺利开展第十四届“河流·孩子”2021 乡村优秀青年教师培训,邀请不同领域的专家为来沪的 88 名乡村青年教师和校长们讲授多元化课程。截至目前,“河流·孩子”项目先后援建 10 所“添富小学”,培训乡村教师、校长超 1,400 人次,受益学生超 10,000 名,累计组织 80 多场“添富之

爱”公益行, 1,000 多人次志愿者提供公益服务 3 万多小时。在乡村产业振兴方面, 汇添富先后在汾西县开展建档立卡贫困学生资助项目, 支持内蒙古兴和县开展乡村旅游扶贫项目和返乡青年创业发展特色种植业项目, 捐助云南省普洱市孟连县芒信镇海东村开展“千户万头”肉牛养殖场示范产业项目基础设施建设, 为推动当地产业脱贫而不懈努力。在应急救援方面, 2021 年 7 月, 汇添富第一时间捐赠 300 万元人民币紧急驰援河南特大水灾, 全力支持鹤壁、新乡等灾区抢险救灾工作; 2021 年 10 月, 汇添富再次迅速展开山西水灾支援工作, 紧急筹措了 6000 多件总价值 100 万元的救援物资和生活物资, 连夜送至山西省临汾市、晋中市、运城市 14 个汛情重灾县的最前线; 同时向孝义市捐赠 100 万元, 帮助受灾地区群众尽快恢复正常生活, 以及灾区灾后重建、生产恢复、防疫消杀等工作。

2022 年, 汇添富基金将继续秉持一贯的经营理念与原则, 进一步加强风险管理能力, 提升客户服务水平, 推动业务稳步发展, 为促进实体经济健康发展、提升中国居民财富水平而不懈努力。

4.1.2 基金经理 (或基金经理小组) 及基金经理助理简介

姓名	职务	任本基金的基金经理 (助理) 期限		证券从业年限 (年)	说明
		任职日期	离任日期		
董瑾	本基金的基金经理	2019 年 12 月 31 日		12	国籍: 中国。学历: 北京大学西方经济学硕士。从业资格: 证券投资基金从业资格。从业经历: 2010 年 8 月至 2012 年 12 月任国泰基金管理有限公司产品经理助理, 2012 年 12 月至 2015 年 9 月任汇添富基金管理股份有限公司产品经理, 2015 年 9 月至 2016 年 10 月任万家基金管理有限公司量化投资部基金经理助理。2016 年 11

					<p>月加入汇添富基金管理股份有限公司。2017 年 12 月 18 日至 2019 年 12 月 31 日任汇添富沪深 300 指数型发起式证券投资基金 (LOF) 的基金经理助理。2017 年 12 月 18 日至 2019 年 12 月 31 日任汇添富中证全指证券公司指数型发起式证券投资基金 (LOF) 的基金经理助理。2017 年 12 月 18 日至 2019 年 12 月 31 日任中证上海国企交易型开放式指数证券投资基金联接基金的基金经理助理。2019 年 12 月 4 日至今任汇添富沪深 300 交易型开放式指数证券投资基金的基金经理。2019 年 12 月 31 日至今任汇添富沪深 300 指数型发起式证券投资基金 (LOF) 的基金经理。2019 年 12 月 31 日至今任汇添富中证全指证券公司指数型发起式证券投资基金 (LOF) 的基金经理。</p> <p>2019 年 12 月 31</p>
--	--	--	--	--	---

					<p>日至今任中证上海国企交易型开放式指数证券投资基金联接基金的基金经理。</p> <p>2020 年 3 月 5 日至今任汇添富中证国企一带一路交易型开放式指数证券投资基金联接基金的基金经理。2021 年 2 月 1 日至今任汇添富中证沪港深 500 交易型开放式指数证券投资基金的基金经理。2021 年 8 月 9 日至今任汇添富中证光伏产业交易型开放式指数证券投资基金的基金经理。</p> <p>2021 年 8 月 11 日至今任汇添富中证电池主题指数型发起式证券投资基金的基金经理。</p>
--	--	--	--	--	--

注:1、基金的首任基金经理,其“任职日期”为基金合同生效日,其“离任日期”为根据公司决议确定的解聘日期;

2、非首任基金经理,其“任职日期”和“离任日期”分别指根据公司决议确定的聘任日期和解聘日期;

3、证券从业的含义遵从行业协会《证券业从业人员资格管理办法》的相关规定。

4.1.3 期末兼任私募资产管理计划投资经理的基金经理同时管理的产品情况

注:截至本报告期末,本基金的基金经理不存在兼任私募资产管理计划投资经理的情况。

4.2 管理人对报告期内本基金运作遵规守信情况的说明

本基金管理人在本报告期内遵守《中华人民共和国证券投资基金法》及其他相关法律法规

规、证监会规定和本基金合同的约定,本着诚实信用、勤勉尽责的原则管理和运用基金资产,在严格控制风险的基础上,为基金份额持有人谋求最大利益。本基金无重大违法、违规行为,本基金投资运作符合有关法规及基金合同的约定。

4.3 管理人对报告期内公平交易情况的专项说明

4.3.1 公平交易制度和控制方法

根据《证券投资基金管理公司公平交易制度指导意见》,本公司制定了《汇添富基金管理股份有限公司公平交易制度》,建立了健全、有效的公平交易制度体系,覆盖了公募基金、资产管理计划、社保组合、基本养老保险组合以及投资顾问业务等各类资产管理业务所涉及的所有投资组合;涵盖了境内外上市股票、债券等所有投资品种的一级市场申购、二级市场交易等投资管理活动;贯穿了授权、研究分析、投资决策、交易执行以及效果评估等投资管理活动的各个环节。具体控制措施包括:(1)在研究分析环节,公司建立了统一、规范和完善的投研平台信息管理系统,规范了研究人员的投资建议、研究报告的发布流程,使各投资组合经理在获取投资建议的及时性、准确性及深度等方面得到公平对待。(2)在投资决策环节,公司建立健全投资授权制度,明确投资决策委员会、分管投资副总、投资组合经理等各投资决策主体的职责和权限,合理确定各投资组合经理的投资权限。投资决策委员会和分管投资副总等管理机构和人员不得对投资组合经理在授权范围内的投资活动进行干预。投资组合经理在授权范围内可以自主决策,超过投资权限的操作必须经过严格的审批程序。另外,公司还建立机制要求公募投资组合经理与资产管理计划投资组合经理互相隔离,且不能互相授权投资事宜。(3)在交易执行环节,本公司设立了独立于投资管理职能的交易部门,实行了集中交易制度和公平的交易分配机制。对于交易所公开竞价的同向交易,内部制定了相应的交易管理规则,保证各投资组合获得公平的交易执行机会;对于银行间市场的现券、回购等场外交易,交易部在交易市场开展独立、公平的询价,确保交易得到公平执行;对于部分债券一级市场申购、非公开发行股票申购等以公司名义进行的交易,各投资组合经理在交易前独立地确定各投资组合的交易价格和数量,集中交易室按照价格优先、比例分配的原则对交易结果进行分配,确保公平对待各投资组合。(4)在日常监控环节,公司通过日常监控分析、投资交易监控报告、专项稽核等形式,对投资交易全过程实施监督,对包括利益输送在内的各类异常交易行为进行核查。核查的范围包括不同时间窗口下的同向交易、反向交易、交易价差、收益率差异、场外交易分配、场外议价公允性等等。(5)在报告分析环节,公司按季度和年度编制公平交易分析报告,对不同组合间同一投资标的、临近交易日的同向交易和反向交易的合理性开展分析评估,并由投资组合经理、督察长、总经理审核签署。

4.3.2 公平交易制度的执行情况

本基金管理人通过建立事前、事中和事后全程嵌入式的管控模式，确保公平交易制度的执行和实现。具体情况如下：

一、本基金管理人建立了内部公平交易管理规范 and 流程，以确保公平交易管控覆盖公司所有业务类型、投资策略、投资品种及投资管理的各个环节。

二、本着“时间优先、价格优先”的原则，对同一证券有相同交易需求的投资组合采用交易系统内的公平交易模块，实现事中交易执行层面的公平管控。

三、对不同投资组合进行同向交易价差分析，具体方法为：在不同时间窗口（日内、3 日内、5 日内）下，对不同组合同一证券同向交易的平均价差率进行 T 检验。对于未通过 T 检验的交易，再根据同向交易占优比、交易价格、交易频率、交易数量和交易时间等进行具体分析，进一步判断是否存在重大利益输送的可能性。

四、对于反向交易，根据交易顺序、交易时间窗口跨度、交易价格、交易数量占市场成交量比值、组合规模、市场收益率变化等综合判断交易是否涉及利益输送。

综上，本基金管理人通过事前的制度规范、事中的监控和事后的分析评估，严格执行了公平交易制度，公平对待了旗下各投资组合。本报告期内，未出现违反公平交易制度的情况。

4.3.3 异常交易行为的专项说明

本报告期内，本基金未出现异常交易的情况。

本报告期内，本基金管理人管理的所有投资组合参与的交易所公开竞价同日反向交易成交较少的单边交易量超过该证券当日成交量的 5% 的情况有 29 次，投资组合因投资策略与其他组合发生反向交易。基金管理人事前严格根据内部规定进行管控，事后对交易时点、交易数量、交易价差等多方面进行综合分析，未发现导致不公平交易和利益输送的异常交易行为。

4.4 管理人对报告期内基金的投资策略和业绩表现的说明

4.4.1 报告期内基金投资策略和运作分析

2021 年全年我国经济持续稳定恢复，GDP 比上年增长 8.1%，完成了全年 6% 以上的预期目标，两年平均增长 5.1%。全年来看，制造业恢复较为强劲；外需亦有较大贡献；消费和服务业整体表现平稳，下半年有修复趋势；而地产仍有拖累。四季度经济两年平均增长率比三季度有所提高，反映了经济运行总体平稳。随着宏观政策跨周期调节扎实推进，保供稳价和助企纾困力度加大，国民经济继续恢复，实体经济稳中有升。

权益市场方面，全年整体以震荡行情为主，而结构分化明显，风格上偏中小盘成长风格。行业方面，双碳目标下新能源的大发展是一条贯穿全年的投资主线。一方面政策较为支持，

另一方面相关产业链也进入了快速增长和业绩验证的阶段,因此获得了市场的较多关注。下半年受能源紧缺和大宗商品涨价影响,传统能源板块也有所表现。其他市场主要板块来看,科技主题中半导体产业受缺芯影响行业景气度较高,而消费、医药和互联网板块由于受到疫情和政策等方面的影响,出现了较大幅度的调整。

报告期内,本基金遵循被动指数投资原则,基本实现了有效跟踪业绩比较基准的投资目的。

4.4.2 报告期内基金的业绩表现

本基金本报告期 A 类基金份额净值增长率为 0.17%;C 类基金份额净值增长率为-0.08%。同期业绩比较基准收益率为-4.85%。

4.5 管理人对宏观经济、证券市场及行业走势的简要展望

展望 2022 年,全球疫情仍在持续演变,外部环境不确定性仍在。受益于稳增长和流动性宽松的各项政策,经济形势可能趋于稳健。2022 年经济或将延续复苏态势,消费、基建投资等或成为主要拉动力量。

政策和流动性方面,2021 年以来,由于经济复苏与通胀抬升并行,海外主要国家央行纷纷进行货币政策正常化,对货币政策采取收紧态度。而国内政策强调以我为主,稳字当头。2021 年四季度召开了政治局会议和中央经济工作会议,明确了稳增长的基调,强调以经济建设为中心,保持经济在合理区间。2022 年货币政策预计稳中带松,财政政策或将进一步发力,适度超前开展基础设施投资,有助于托底经济。

权益市场方面,在稳增长的带动下,各个板块都具有一定的投资逻辑,整体风格可能更加均衡。新能源相关板块大概率仍将维持较高速度的增长。消费和医药板块估值调整较为充分,当前盈利改善,具备一定的配置价值。同时稳增长和流动性宽松也对大金融板块形成利好,可以适当关注银行和券商的投资机会。

作为被动投资的指数型基金,汇添富沪深 300 指数 (LOF) 将严格遵守基金合同,继续坚持既定的投资策略,积极采取有效方法去严格控制基金相对业绩比较基准的跟踪误差,实现投资目标。

4.6 管理人内部有关本基金的监察稽核工作情况

本报告期内,本基金管理人内部稽核监察工作主要包括以下几个方面:

1、持续提升合规法务管理

深入践行“合规、诚信、专业、稳健”的行业文化,持续宣导“正直”、“客户第一”的公司价值观,不断强化公司合规文化体系建设;持续完善各项制度和流程,制定多项合规审

核标准,形成多项合规管理指引,对重点业务流程实施关键风险把控,有效保障各项业务规范开展;积极为各部门提供全面的合规咨询与法务支持,加强一线合规执行;独立开展事后合规检查监督,查漏补缺、防微杜渐;严格执行合规考核问责机制,认真组织和落实合规培训,不断提升全体员工的合规执业意识及合规履职能力。

2、完善投资合规风险控制工作

本基金管理人持续优化投资运作管理事前、事中、事后全流程的投资合规风险管理措施。

事前,加强新产品、新业务的风险识别、评估。在产品设计环节评估新产品、新业务的投资合规性,为管控新产品、新业务运作中的潜在投资合规风险奠定基础。此外,本基金管理人坚持制度先行,通过制定或修订各项投资管理制度,为业务的开展提供了科学规范的制度依据。

事中,管控措施不断完善。通过配置投资交易系统风控参数、加强事中流程审核等,有效保障投资交易行为合规。同时,通过对基金日常流动性、投资组合风险敞口等进行监控、分析、提示,完善日常投资合规风险监控体系。

事后,风险跟踪提示机制持续优化。通过对投资范围、投资限制、公平交易、异常交易情况等的跟踪、分析和提示,有效落实法律法规、基金合同及公司内部制度的各项要求。

3、加强稽核内审工作

通过开展日常风险排查,以及对重点业务开展专项稽核检查,尽早发现业务中存在的合规问题和风险隐患,并采取防范措施,督促责任部门落实整改;对风险事件和差错事件开展稽核审查,加强问责力度,促进业务合法合规开展;实施关键岗位离任审查,督促人员勤勉尽责、合规展业;配合监管检查与会计师事务所审计工作,通过问题反馈、实施整改,进一步完善公司内部控制管理机制。

通过上述工作,本报告期内,本基金管理人所管理的基金能够合法合规开展投资运作。本基金管理人将规范运作基金资产,加强风险控制,持续提高监察稽核工作的科学性和有效性,充分保障基金份额持有人的合法权益。

4.7 管理人对报告期内基金估值程序等事项的说明

报告期内,本基金管理人严格遵守《企业会计准则》、《证券投资基金会计核算业务指引》以及中国证券监督管理委员会颁布的《中国证监会关于证券投资基金估值业务的指导意见》等相关规定和基金合同的约定。对于特定品种或者投资品种相同,但具有不同特征的,若协会有特定调整估值方法的通知的,例如《证券投资基金投资流通受限股票估值指引(试行)》,应参照协会通知执行。

报告期内,公司制定了证券投资基金的估值政策和程序,并由投资研究部、固定收益部、集中交易室、基金营运部、风险管理及合规稽核人员、基金经理等组成了估值委员会,负责研究、指导基金估值业务。估值委员会成员均为公司各部门人员,均具有基金从业资格、专业胜任能力和相关工作经历,且之间不存在任何重大利益冲突。基金经理作为公司估值委员会的成员,不介入基金日常估值业务但应参加估值小组会议,可以提议测算某一投资品种的估值调整影响,并有权表决有关议案但仅享有一票表决权,从而将其影响程度进行适当限制,保证基金估值的公平、合理,保持估值政策和程序的一贯性。

日常估值由本基金管理人同本基金托管人一同进行,基金份额净值由本基金管理人完成估值后,经本基金托管人复核无误后由本基金管理人对外公布。月末、年中和年末估值复核与基金会计账务的核对同时进行。

4.8 管理人对报告期内基金利润分配情况的说明

本基金《基金合同》约定:在符合有关基金分红条件的前提下,本基金可进行基金收益分配;若《基金合同》生效不满 3 个月可不进行收益分配。本基金收益分配方式分两种:现金分红与红利再投资。登记在基金份额持有人开放式基金账户下的基金份额,投资者可选择现金红利或将现金红利自动转为对应类别的基金份额进行再投资;若投资者不选择,本基金默认的收益分配方式是现金分红。登记在基金份额持有人上海证券账户下的基金份额,只能选择现金分红的方式,具体权益分配程序等有关事项遵循上海证券交易所及中国证券登记结算有限责任公司的相关规定。

本基金本报告期内未进行收益分配。

4.9 报告期内管理人对本基金持有人数或基金资产净值预警情形的说明

无。

§ 5 托管人报告

5.1 报告期内本基金托管人遵规守信情况声明

本报告期内,中国国际金融股份有限公司(以下称“本托管人”)在对本基金的托管过程中,严格遵守《证券投资基金法》及其他有关法律法规、基金合同和托管协议的有关规定,不存在损害基金份额持有人利益的行为,完全尽职尽责地履行了应尽的义务。

5.2 托管人对报告期内本基金投资运作遵规守信、净值计算、利润分配等情况的说明

本报告期内,本托管人根据《证券投资基金法》及其他有关法律法规、基金合同的规定,

对本基金管理人的投资运作进行了必要的监督,对基金资产净值的计算、基金份额申购赎回价格的计算以及基金费用开支等方面进行了认真地复核,未发现本基金管理人存在损害基金份额持有人利益的行为。本报告期内,本基金未进行收益分配。

5.3 托管人对本年度报告中财务信息等内容的真实、准确和完整发表意见

本报告中的财务指标、净值表现、利润分配、财务会计报告(注:财务会计报告中的“金融工具风险及管理”部分未在托管人复核范围内)、投资组合报告等数据真实、准确和完整。

§ 6 审计报告

6.1 审计报告的基本信息

财务报表是否经过审计	是
审计意见类型	标准无保留意见
审计报告编号	安永华明(2022)审字第 60466941_B90 号

6.2 审计报告的基本内容

审计报告标题	审计报告
审计报告收件人	汇添富沪深 300 指数型发起式证券投资基金(LOF)全体基金份额持有人
审计意见	我们审计了汇添富沪深 300 指数型发起式证券投资基金(LOF)的财务报表,包括 2021 年 12 月 31 日的资产负债表,2021 年度的利润表、所有者权益(基金净值)变动表以及相关财务报表附注。 我们认为,后附的汇添富沪深 300 指数型发起式证券投资基金(LOF)的财务报表在所有重大方面按照企业会计准则的规定编制,公允反映了汇添富沪深 300 指数型发起式证券投资基金(LOF)2021 年 12 月 31 日的财务状况以及 2021 年度的经营成果和净值变动情况。
形成审计意见的基础	我们按照中国注册会计师审计准则的规定执行了审计工作。审计报告的“注册会计师对财务报表审计的责任”部分进一步阐述了我们在这些准则下的责任。按照中国注册会计师职业道德守则,我们独立于汇添富沪深 300 指数型发起式证券投资基金(LOF),并履行了职业道德方面的其他责任。我们相信,我们获取的审计证据是充分、适当的,为发表审计意见提供了基础。
强调事项	不适用
其他事项	不适用
其他信息	汇添富沪深 300 指数型发起式证券投资基金(LOF)管理层对其他信息负责。其他信息包括年度报告中涵盖的信息,但不包括财务报表和我们的审计报告。 我们对财务报表发表的审计意见不涵盖其他信息,我们也不对

	<p>其他信息发表任何形式的鉴证结论。结合我们对财务报表的审计，我们的责任是阅读其他信息，在此过程中，考虑其他信息是否与财务报表或我们在审计过程中了解到的情况存在重大不一致或者似乎存在重大错报。</p> <p>基于我们已执行的工作，如果我们确定其他信息存在重大错报，我们应当报告该事实。在这方面，我们无任何事项需要报告。</p>
<p>管理层和治理层对财务报表的责任</p>	<p>管理层负责按照企业会计准则的规定编制财务报表，使其实现公允反映，并设计、执行和维护必要的内部控制，以使财务报表不存在由于舞弊或错误导致的重大错报。</p> <p>在编制财务报表时，管理层负责评估汇添富沪深 300 指数型发起式证券投资基金 (LOF) 的持续经营能力，披露与持续经营相关的事项 (如适用)，并运用持续经营假设，除非计划进行清算、终止运营或别无其他现实的选择。</p> <p>治理层负责监督汇添富沪深 300 指数型发起式证券投资基金 (LOF) 的财务报告过程。</p>
<p>注册会计师对财务报表审计的责任</p>	<p>我们的目标是对财务报表整体是否不存在由于舞弊或错误导致的重大错报获取合理保证，并出具包含审计意见的审计报告。合理保证是高水平的保证，但并不能保证按照审计准则执行的审计在某一重大错报存在时总能发现。错报可能由于舞弊或错误导致，如果合理预期错报单独或汇总起来可能影响财务报表使用者依据财务报表作出的经济决策，则通常认为错报是重大的。在按照审计准则执行审计工作的过程中，我们运用职业判断，并保持职业怀疑。同时，我们也执行以下工作：</p> <p>(1) 识别和评估由于舞弊或错误导致的财务报表重大错报风险，设计和实施审计程序以应对这些风险，并获取充分、适当的审计证据，作为发表审计意见的基础。由于舞弊可能涉及串通、伪造、故意遗漏、虚假陈述或凌驾于内部控制之上，未能发现由于舞弊导致的重大错报的风险高于未能发现由于错误导致的重大错报的风险。</p> <p>(2) 了解与审计相关的内部控制，以设计恰当的审计程序，但目的并非对内部控制的有效性发表意见。</p> <p>(3) 评价管理层选用会计政策的恰当性和作出会计估计及相关披露的合理性。</p> <p>(4) 对管理层使用持续经营假设的恰当性得出结论。同时，根据获取的审计证据，就可能对汇添富沪深 300 指数型发起式证券投资基金 (LOF) 持续经营能力产生重大疑虑的事项或情况是否存在重大不确定性得出结论。如果我们得出结论认为存在重大不确定性，审计准则要求我们在审计报告中提请报表使用者注意财务报表中的相关披露；如果披露不充分，我们应当发表非无保留意见。我们的结论基于截至审计报告日可获得的信息。然而，未来的事项或情况可能导致汇添富沪深 300 指数型发起式证券投资基金 (LOF) 不能持续经营。</p> <p>(5) 评价财务报表的总体列报 (包括披露)、结构和内容，并评价财务报表是否公允反映相关交易和事项。</p>

	我们与治理层就计划的审计范围、时间安排和重大审计发现等事项进行沟通,包括沟通我们在审计中识别出的值得关注的内部控制缺陷。	
会计师事务所的名称	安永华明会计师事务所(特殊普通合伙)	
注册会计师的姓名	许培菁	韩云
会计师事务所的地址	北京市东城区东长安街1号东方广场安永大楼16层	
审计报告日期	2022年03月29日	

§ 7 年度财务报表

7.1 资产负债表

会计主体: 汇添富沪深 300 指数型发起式证券投资基金 (LOF)

报告截止日: 2021 年 12 月 31 日

单位: 人民币元

资产	附注号	本期末 2021 年 12 月 31 日	上年度末 2020 年 12 月 31 日
资产:			
银行存款	7.4.7.1	26,320,524.74	16,653,988.26
结算备付金		4,060,750.81	4,228,020.73
存出保证金		1,764,881.22	2,018,355.39
交易性金融资产	7.4.7.2	365,636,617.78	240,469,401.73
其中: 股票投资		365,636,617.78	240,291,401.73
基金投资		-	-
债券投资		-	178,000.00
资产支持证券投资		-	-
贵金属投资		-	-
衍生金融资产	7.4.7.3	-	-
买入返售金融资产	7.4.7.4	-	-
应收证券清算款		73,034.88	2,676,700.66
应收利息	7.4.7.5	7,284.10	5,227.74
应收股利		-	-
应收申购款		192,471.13	557,756.28
递延所得税资产		-	-
其他资产	7.4.7.6	-	-
资产总计		398,055,564.66	266,609,450.79
负债和所有者权益	附注号	本期末 2021 年 12 月 31 日	上年度末 2020 年 12 月 31 日
负债:			
短期借款		-	-
交易性金融负债		-	-

衍生金融负债	7.4.7.3	-	-
卖出回购金融资产款		-	-
应付证券清算款		-	-
应付赎回款		784,853.72	2,231,040.91
应付管理人报酬		167,334.75	109,638.41
应付托管费		33,466.94	21,927.67
应付销售服务费		17,028.72	19,136.10
应付交易费用	7.4.7.7	94,773.84	116,045.32
应交税费		4,450.86	38,889.64
应付利息		-	-
应付利润		-	-
递延所得税负债		-	-
其他负债	7.4.7.8	220,192.49	213,583.41
负债合计		1,322,101.32	2,750,261.46
所有者权益：			
实收基金	7.4.7.9	256,959,158.47	171,224,262.36
未分配利润	7.4.7.10	139,774,304.87	92,634,926.97
所有者权益合计		396,733,463.34	263,859,189.33
负债和所有者权益总计		398,055,564.66	266,609,450.79

注：报告截止日 2021 年 12 月 31 日，基金份额总额 256,959,158.47 份。本基金下属 A 类基金份额净值 1.5462 元，基金份额总额 206,261,593.13 份；本基金下属 C 类基金份额净值 1.5348 元，基金份额总额 50,697,565.34 份。

7.2 利润表

会计主体：汇添富沪深 300 指数型发起式证券投资基金 (LOF)

本报告期：2021 年 01 月 01 日至 2021 年 12 月 31 日

单位：人民币元

项目	附注号	本期 2021 年 01 月 01 日 至 2021 年 12 月 31 日	上年度可比期间 2020 年 01 月 01 日至 2020 年 12 月 31 日
一、收入		5,993,233.47	77,951,140.71
1. 利息收入		235,313.36	234,070.66
其中：存款利息收入	7.4.7.11	235,237.88	233,991.39
债券利息收入		75.48	79.27
资产支持证券利息收入		-	-
买入返售金融资产收入		-	-
证券出借利息收入		-	-
其他利息收入		-	-
2. 投资收益（损失以“-”填列）		35,991,073.79	58,429,736.06
其中：股票投资收益	7.4.7.12	29,515,832.23	52,291,850.60

基金投资收益	7.4.7.13	-	-
债券投资收益	7.4.7.14	105,844.25	122,791.25
资产支持证券投资收益	7.4.7.14.2	-	-
贵金属投资收益	7.4.7.15	-	-
衍生工具收益	7.4.7.16	1,181,941.75	2,008,966.02
股利收益	7.4.7.17	5,187,455.56	4,006,128.19
3. 公允价值变动收益 (损失以“-”号填列)	7.4.7.18	-30,522,865.79	18,981,449.38
4. 汇兑收益 (损失以“-”号填列)		-	-
5. 其他收入 (损失以“-”号填列)	7.4.7.19	289,712.11	305,884.61
减: 二、费用		3,128,175.00	2,918,358.29
1. 管理人报酬	7.4.10.2.1	1,638,121.46	1,197,233.97
2. 托管费	7.4.10.2.2	327,624.37	239,446.67
3. 销售服务费		222,688.81	207,276.42
4. 交易费用	7.4.7.20	662,692.38	1,009,509.80
5. 利息支出		-	-
其中: 卖出回购金融资产支出		-	-
6. 税金及附加		4,255.06	7,232.47
7. 其他费用	7.4.7.21	272,792.92	257,658.96
三、利润总额 (亏损总额以“-”号填列)		2,865,058.47	75,032,782.42
减: 所得税费用		-	-
四、净利润 (净亏损以“-”号填列)		2,865,058.47	75,032,782.42

7.3 所有者权益 (基金净值) 变动表

会计主体: 汇添富沪深 300 指数型发起式证券投资基金 (LOF)

本报告期: 2021 年 01 月 01 日至 2021 年 12 月 31 日

单位: 人民币元

项目	本期 2021 年 01 月 01 日至 2021 年 12 月 31 日		
	实收基金	未分配利润	所有者权益合计
一、期初所有者权益 (基金净值)	171,224,262.36	92,634,926.97	263,859,189.33
二、本期经营活动产生的基金净值变动数 (本期利润)	-	2,865,058.47	2,865,058.47
三、本期基金份	85,734,896.11	44,274,319.43	130,009,215.54

额交易产生的基金净值变动数 (净值减少以“-”号填列)			
其中: 1. 基金申购款	327,295,579.90	182,164,103.09	509,459,682.99
2. 基金赎回款	-241,560,683.79	-137,889,783.66	-379,450,467.45
四、本期向基金份额持有人分配利润产生的基金净值变动 (净值减少以“-”号填列)	-	-	-
五、期末所有者权益 (基金净值)	256,959,158.47	139,774,304.87	396,733,463.34
项目	上年度可比期间 2020 年 01 月 01 日至 2020 年 12 月 31 日		
	实收基金	未分配利润	所有者权益合计
一、期初所有者权益 (基金净值)	205,329,274.00	25,807,451.67	231,136,725.67
二、本期经营活动产生的基金净值变动数 (本期利润)	-	75,032,782.42	75,032,782.42
三、本期基金份额交易产生的基金净值变动数 (净值减少以“-”号填列)	-34,105,011.64	-8,205,307.12	-42,310,318.76
其中: 1. 基金申购款	486,195,772.82	127,954,762.33	614,150,535.15
2. 基金赎回款	-520,300,784.46	-136,160,069.45	-656,460,853.91
四、本期向基金份额持有人分配利润产生的基金净值变动 (净值减少以“-”号填列)	-	-	-
五、期末所有者权益 (基金净值)	171,224,262.36	92,634,926.97	263,859,189.33

报表附注为财务报表的组成部分。

本报告 7.1 至 7.4 财务报表由下列负责人签署:

<u>张晖</u>	<u>李骁</u>	<u>雷青松</u>
基金管理人负责人	主管会计工作负责人	会计机构负责人

7.4 报表附注

7.4.1 基金基本情况

汇添富沪深 300 指数型发起式证券投资基金 (LOF) (以下简称“本基金”), 系经中国证券监督管理委员会 (以下简称“中国证监会”) 证监许可[2017]1332 号文《关于准予汇添富沪深 300 指数型发起式证券投资基金 (LOF) 注册的批复》准予注册, 由汇添富基金管理股份有限公司作为基金发起人向社会公开发行募集, 基金合同于 2017 年 9 月 6 日生效, 首次设立募集规模为 512,823,476.78 份基金份额。本基金为上市契约型开放式 (LOF), 存续期限不定。本基金的基金管理人为汇添富基金管理股份有限公司, 注册登记机构为中国证券登记结算有限责任公司, 基金托管人为中国国际金融股份有限公司。

本基金主要投资于标的指数成份股、备选成份股。为更好地实现投资目标, 基金还可投资于其他股票 (包括中小板、创业板及其他经中国证监会允许上市的股票)、存托凭证、债券 (包括国债、金融债券、企业债券、公司债券、央行票据、中期票据、短期融资券、超短期融资券、次级债券、政府支持债券、政府支持机构债券、地方政府债券、可交换债券、可转换债券 (分离交易可转债)、中小企业私募债券等)、资产支持证券、债券回购、同业存单、银行存款 (包括定期存款、协议存款及其他银行存款)、货币市场工具、金融衍生工具 (包括股指期货、权证、国债期货、股票期权等) 以及法律法规或中国证监会允许基金投资的其他金融工具 (但须符合中国证监会的相关规定)。本基金进行被动式指数化投资, 紧密跟踪标的指数, 追求跟踪偏离度和跟踪误差的最小化。本基金业绩比较基准为: 沪深 300 指数收益率 $\times 95\%$ + 银行人民币活期存款利率 (税后) $\times 5\%$ 。

7.4.2 会计报表的编制基础

本财务报表系按照财政部颁布的《企业会计准则—基本准则》以及其后颁布及修订的具体会计准则、应用指南、解释以及其他相关规定 (以下合称“企业会计准则”) 编制, 同时, 对于在具体会计核算和信息披露方面, 也参考了中国证券投资基金业协会修订并发布的《证券投资基金会计核算业务指引》、中国证监会制定的《中国证监会关于证券投资基金估值业务的指导意见》、《公开募集证券投资基金信息披露管理办法》、《证券投资基金信息披露内容与格式准则》第 2 号《年度报告的内容与格式》、《证券投资基金信息披露编报规则》第 3 号《会计报表附注的编制及披露》、《证券投资基金信息披露 XBRL 模板第 3 号〈年度报告和中

期报告》、其他中国证监会及中国证券投资基金业协会颁布的相关规定。

本财务报表以本基金持续经营为基础列报。

7.4.3 遵循企业会计准则及其他有关规定的声明

本财务报表符合企业会计准则的要求，真实、完整地反映了本基金于 2021 年 12 月 31 日的财务状况以及 2021 年 01 月 01 日至 2021 年 12 月 31 日的经营成果和净值变动情况。

7.4.4 重要会计政策和会计估计

本基金财务报表所载财务信息依照企业会计准则、《证券投资基金会计核算业务指引》和其他相关规定所厘定的主要会计政策和会计估计编制。

7.4.4.1 会计年度

本基金会计年度采用公历年度，即每年自 1 月 1 日起至 12 月 31 日止。

7.4.4.2 记账本位币

本基金记账本位币和编制本财务报表所采用的货币均为人民币。除有特别说明外，均以人民币元为单位表示。

7.4.4.3 金融资产和金融负债的分类

金融工具是指形成本基金的金融资产（或负债），并形成其他单位的金融负债（或资产）或权益工具的合同。

(1) 金融资产分类

本基金的金融资产于初始确认时分为以下两类：以公允价值计量且其变动计入当期损益的金融资产、贷款和应收款项；

本基金持有的以公允价值计量且其变动计入当期损益的金融资产主要包括股票投资、债券投资及衍生工具等；

(2) 金融负债分类

本基金的金融负债于初始确认时归类为以公允价值计量且其变动计入当期损益的金融负债和其他金融负债。本基金目前持有的金融负债划分为其他金融负债。

7.4.4.4 金融资产和金融负债的初始确认、后续计量和终止确认

本基金于成为金融工具合同的一方时确认一项金融资产或金融负债。

划分为以公允价值计量且其变动计入当期损益的金融资产的股票和债券，按照取得时的公允价值作为初始确认金额，相关的交易费用在发生时计入当期损益；

在持有以公允价值计量且其变动计入当期损益的金融资产期间取得的利息或现金股利，应当确认为当期收益。每日，本基金将以公允价值计量且其变动计入当期损益的金融资产或

金融负债的公允价值变动计入当期损益；

处置该金融资产或金融负债时，其公允价值与初始入账金额之间的差额应确认为投资收益，同时调整公允价值变动收益；

当收取该金融资产现金流量的合同权利终止，或该收取金融资产现金流量的权利已转移，且符合金融资产转移的终止确认条件的，金融资产将终止确认；

当金融负债的现时义务全部或部分已经解除的，该金融负债或其一部分将终止确认；

本基金已将金融资产所有权上几乎所有的风险和报酬转移给转入方的，终止确认该金融资产；保留了金融资产所有权上几乎所有的风险和报酬的，不终止确认该金融资产；本基金既没有转移也没有保留金融资产所有权上几乎所有的风险和报酬的，分别下列情况处理：放弃了对该金融资产控制的，终止确认该金融资产并确认产生的资产和负债；未放弃对该金融资产控制的，按照其继续涉入所转移金融资产的程度确认有关金融资产，并相应确认有关负债。

本基金主要金融工具的成本计价方法具体如下：

(1) 股票投资

买入股票于成交日确认为股票投资，股票投资成本按成交日应支付的全部价款扣除交易费用入账；

卖出股票于成交日确认股票投资收益，卖出股票的成本按移动加权平均法于成交日结转；

(2) 债券投资

买入债券于成交日确认为债券投资。债券投资成本按成交日应支付的全部价款扣除交易费用入账，其中所包含的债券应收利息单独核算，不构成债券投资成本；

买入零息债券视同到期一次性还本付息的附息债券，根据其发行价、到期价和发行期限按直线法推算内含票面利率后，按上述会计处理方法核算；

卖出债券于成交日确认债券投资收益，卖出债券的成本按移动加权平均法结转；

(3) 权证投资

买入权证于成交日确认为权证投资。权证投资成本按成交日应支付的全部价款扣除交易费用后入账；

卖出权证于成交日确认衍生工具投资收益，卖出权证的成本按移动加权平均法于成交日结转；

(4) 股指/国债期货投资

买入或卖出股指/国债期货投资于成交日确认为股指/国债期货投资。股指/国债期货初

始合约价值按成交金额确认；

股指期货/国债期货平仓于成交日确认衍生工具投资收益，股指期货/国债期货的初始合约价值按移动加权平均法于成交日结转；

(5) 分离交易可转债

申购新发行的分离交易可转债于获得日，按可分离权证公允价值占分离交易可转债全部公允价值的比例将购买分离交易可转债实际支付全部价款的一部分确认为权证投资成本，按实际支付的全部价款扣减可分离权证确定的成本确认债券成本；

上市后，上市流通的债券和权证分别按上述(2)、(3)中相关原则进行计算；

(6) 回购协议

本基金持有的回购协议（封闭式回购），以成本列示，按实际利率（当实际利率与合同利率差异较小时，也可以用合同利率）在实际持有期间内逐日计提利息。

7.4.4.5 金融资产和金融负债的估值原则

公允价值，是指市场参与者在计量日发生的有序交易中，出售一项资产所能收到或者转移一项负债所需支付的价格。本基金以公允价值计量相关资产或负债，假定出售资产或者转移负债的有序交易在相关资产或负债的主要市场进行；不存在主要市场的，本基金假定该交易在相关资产或负债的最有利市场进行。主要市场（或最有利市场）是本基金在计量日能够进入的交易市场。本基金采用市场参与者在对该资产或负债定价时为实现其经济利益最大化所使用的假设。

在财务报表中以公允价值计量或披露的资产和负债，根据对公允价值计量整体而言具有重要意义的最低层次输入值，确定所属的公允价值层次：第一层次输入值，在计量日能够取得的相同资产或负债在活跃市场上未经调整的报价；第二层次输入值，除第一层次输入值外相关资产或负债直接或间接可观察的输入值；第三层次输入值，相关资产或负债的不可观察输入值。

每个资产负债表日，本基金对在财务报表中确认的持续以公允价值计量的资产和负债进行重新评估，以确定是否在公允价值计量层次之间发生转换。

本基金持有的金融工具按如下原则确定公允价值并进行估值：

(1) 存在活跃市场的金融工具，按照估值日能够取得的相同资产或负债在活跃市场上未经调整的报价作为公允价值；估值日无报价且最近交易日后未发生影响公允价值计量的重大事件的，应采用最近交易日的报价确定公允价值。有充足证据表明估值日或最近交易日的报价不能真实反映公允价值的，应对报价进行调整，确定公允价值。

与上述投资品种相同,但具有不同特征的,应以相同资产或负债的公允价值为基础,并在估值技术中考虑不同特征因素的影响。特征是指对资产出售或使用的限制等,如果该限制是针对资产持有者的,那么在估值技术中不应将该限制作为特征考虑。此外,基金管理人不应考虑因大量持有相关资产或负债所产生的溢价或折价;

(2) 不存在活跃市场的金融工具,应采用在当前情况下适用并且有足够可利用数据和其他信息支持的估值技术确定公允价值。采用估值技术确定公允价值时,应优先使用可观察输入值,只有在无法取得相关资产或负债可观察输入值或取得不切实可行的情况下,才使用不可观察输入值;

(3) 如有确凿证据表明按上述方法进行估值不能客观反映其公允价值的,基金管理人可根据具体情况与基金托管人商定后,按最能反映公允价值的方法估值;

(4) 如有新增事项,按国家最新规定估值。

7.4.4.6 金融资产和金融负债的抵销

当本基金具有抵销已确认金融资产和金融负债的法定权利,且该种法定权利现在是可执行的,同时本基金计划以净额结算或同时变现该金融资产和清偿该金融负债时,金融资产和金融负债以相互抵销后的金额在资产负债表内列示。除此以外,金融资产和金融负债在资产负债表内分别列示,不予相互抵销。

7.4.4.7 实收基金

实收基金为对外发行的基金份额总额所对应的金额。由于申购和赎回引起的实收基金变动分别于基金申购确认日及基金赎回确认日确认。上述申购和赎回分别包括基金转换所引起的转入基金的实收基金增加和转出基金的实收基金减少。

7.4.4.8 损益平准金

损益平准金包括已实现损益平准金和未实现损益平准金。已实现损益平准金指在申购或赎回基金份额时,申购或赎回款项中包含的按累计未分配的已实现收益/(损失)占基金净值比例计算的金额。未实现损益平准金指在申购或赎回基金份额时,申购或赎回款项中包含的按累计未实现利得/(损失)占基金净值比例计算的金额。损益平准金于基金申购确认日或基金赎回确认日确认。

未实现损益平准金与已实现损益平准金均在“损益平准金”科目中核算,并于期末全额转入“未分配利润/(累计亏损)”。

7.4.4.9 收入/(损失)的确认和计量

(1) 存款利息收入按存款的本金与适用的利率逐日计提的金额入账。若提前支取定期存

款, 按协议规定的利率及持有期重新计算存款利息收入, 并根据提前支取所实际收到的利息收入与账面已确认的利息收入的差额确认利息损失, 列入利息收入减项, 存款利息收入以净额列示;

(2) 债券利息收入按债券票面价值与票面利率或内含票面利率计算的金额扣除应由债券发行企业代扣代缴的个人所得税后的净额确认, 在债券实际持有期内逐日计提;

(3) 资产支持证券利息收入按证券票面价值与票面利率计算的金额, 扣除应由资产支持证券发行企业代扣代缴的个人所得税后的净额确认, 在证券实际持有期内逐日计提;

(4) 转融通证券出借业务利息收入按出借起始日证券账面价值及出借费率计算的金额, 在转融通证券实际出借期间内逐日计提。因借入人未能按期归还产生的罚息, 实际发生时计入转融通证券出借业务利息收入;

(5) 买入返售金融资产收入, 按买入返售金融资产的成本及实际利率 (当实际利率与合同利率差异较小时, 也可以用合同利率), 在回购期内逐日计提;

(6) 股票投资收益/ (损失) 于卖出股票成交日确认, 并按卖出股票成交金额与其成本的差额入账;

(7) 债券投资收益/ (损失) 于成交日确认, 并按成交总额与其成本、应收利息的差额入账;

(8) 资产支持证券投资收益/ (损失) 于成交日确认, 并按成交总额与其成本、应收利息的差额入账;

(9) 股指/国债期货投资收益/ (损失) 于平仓日确认, 并按平仓成交金额与其初始合约价值的差额入账;

(10) 权证收益/ (损失) 于卖出权证成交日确认, 并按卖出权证成交金额与其成本的差额入账;

(11) 股利收益于除息日确认, 并按上市公司宣告的分红派息比例计算的金额扣除应由上市公司代扣代缴的个人所得税后的净额入账;

(12) 公允价值变动收益/ (损失) 系本基金持有的以公允价值计量且其变动计入当期损益的金融资产、以公允价值计量且其变动计入当期损益的金融负债等公允价值变动形成的应计入当期损益的利得或损失;

(13) 其他收入在经济利益很可能流入从而导致资产增加或者负债减少、且经济利益的流入额能够可靠计量时确认。

7.4.4.10 费用的确认和计量

本基金的管理人报酬、托管费和销售服务费等费用在费用涵盖期间按基金合同或相关公告约定的费率和计算方法逐日确认。

其他金融负债在持有期间确认的利息支出按实际利率法计算,实际利率法与直线法差异较小的则按直线法计算。

7.4.4.11 基金的收益分配政策

(1)在符合有关基金分红条件的前提下,本基金可进行基金收益分配;若《基金合同》生效不满 3 个月可不进行收益分配;

(2)本基金收益分配方式分两种:现金分红与红利再投资。登记在基金份额持有人开放式基金账户下的基金份额,投资者可选择现金红利或将现金红利自动转为对应类别的基金份额进行再投资;若投资者不选择,本基金默认的收益分配方式是现金分红。登记在基金份额持有人上海证券账户下的基金份额,只能选择现金分红的方式,具体权益分配程序等有关事项遵循上海证券交易所及中国证券登记结算有限责任公司的相关规定;

(3)同一类别内每一基金份额享有同等分配权;

(4)法律法规或监管机构另有规定的,从其规定。

7.4.5 会计政策和会计估计变更以及差错更正的说明

7.4.5.1 会计政策变更的说明

本基金本报告期无会计政策变更。

7.4.5.2 会计估计变更的说明

本基金本报告期无会计估计变更。

7.4.5.3 差错更正的说明

本基金本报告期无重大会计差错的内容和更正金额。

7.4.6 税项

7.4.6.1 印花税

经国务院批准,财政部、国家税务总局研究决定,自 2008 年 4 月 24 日起,调整证券(股票)交易印花税税率,由原先的 3%调整为 1%;

经国务院批准,财政部、国家税务总局研究决定,自 2008 年 9 月 19 日起,调整由出让方按证券(股票)交易印花税税率缴纳印花税,受让方不再征收,税率不变;

根据财政部、国家税务总局财税[2005]103 号文《关于股权分置试点改革有关税收政策问题的通知》的规定,股权分置改革过程中因非流通股股东向流通股股东支付对价而发生的

股权转让，暂免征收印花税。

7.4.6.2 增值税

根据财政部、国家税务总局财税[2016]36 号文《关于全面推开营业税改增值税试点的通知》的规定，经国务院批准，自 2016 年 5 月 1 日起在全国范围内全面推开营业税改征增值税试点，金融业纳入试点范围，由缴纳营业税改为缴纳增值税。对证券投资基金（封闭式证券投资基金，开放式证券投资基金）管理人运用基金买卖股票、债券的转让收入免征增值税；国债、地方政府债利息收入以及金融同业往来利息收入免征增值税；存款利息收入不征收增值税；

根据财政部、国家税务总局财税[2016]46 号文《关于进一步明确全面推开营改增试点金融业有关政策的通知》的规定，金融机构开展的质押式买入返售金融商品业务及持有政策性金融债券取得的利息收入属于金融同业往来利息收入；

根据财政部、国家税务总局财税[2016]70 号文《关于金融机构同业往来等增值税政策的补充通知》的规定，金融机构开展的买断式买入返售金融商品业务、同业存款、同业存单以及持有金融债券取得的利息收入属于金融同业往来利息收入；

根据财政部、国家税务总局财税[2016]140 号文《关于明确金融、房地产开发、教育辅助服务等增值税政策的通知》的规定，资管产品运营过程中发生的增值税应税行为，以资管产品管理人为增值税纳税人；

根据财政部、国家税务总局财税[2017]56 号文《关于资管产品增值税有关问题的通知》的规定，自 2018 年 1 月 1 日起，本基金的基金管理人运营本基金过程中发生的增值税应税行为，暂适用简易计税方法，按照 3% 的征收率缴纳增值税。对本基金在 2018 年 1 月 1 日前运营过程中发生的增值税应税行为，未缴纳增值税的，不再缴纳；已缴纳增值税的，已纳税额从本基金的基金管理人以后月份的增值税应纳税额中抵减。

7.4.6.3 城市维护建设税、教育费附加、地方教育附加

根据《中华人民共和国城市维护建设税暂行条例（2011 年修订）》、《征收教育费附加的暂行规定（2011 年修订）》及相关地方教育附加的征收规定，凡缴纳消费税、增值税、营业税的单位和个人，都应当依照规定缴纳城市维护建设税、教育费附加（除按照相关规定缴纳农村教育费附加的单位外）及地方教育费附加。

7.4.6.4 企业所得税

根据财政部、国家税务总局财税[2004]78 号文《关于证券投资基金税收政策的通知》的规定，自 2004 年 1 月 1 日起，对证券投资基金（封闭式证券投资基金，开放式证券投资

基金) 管理人运用基金买卖股票、债券的差价收入, 继续免征企业所得税;

根据财政部、国家税务总局财税[2005]103 号文《关于股权分置试点改革有关税收政策问题的通知》的规定, 股权分置改革中非流通股股东通过对价方式向流通股股东支付的股份、现金等收入, 暂免征收流通股股东应缴纳的企业所得税;

根据财政部、国家税务总局财税[2008]1 号文《关于企业所得税若干优惠政策的通知》的规定, 对证券投资基金从证券市场中取得的收入, 包括买卖股票、债券的差价收入, 股权的股息、红利收入, 债券的利息收入及其他收入, 暂不征收企业所得税。

7.4.6.5 个人所得税

根据财政部、国家税务总局财税[2005]103 号文《关于股权分置试点改革有关税收政策问题的通知》的规定, 股权分置改革中非流通股股东通过对价方式向流通股股东支付的股份、现金等收入, 暂免征收流通股股东应缴纳的个人所得税;

根据财政部、国家税务总局财税[2008]132 号文《财政部、国家税务总局关于储蓄存款利息所得有关个人所得税政策的通知》的规定, 自 2008 年 10 月 9 日起, 对储蓄存款利息所得暂免征收个人所得税;

根据财政部、国家税务总局、中国证监会财税[2012]85 号文《关于实施上市公司股息红利差别化个人所得税政策有关问题的通知》的规定, 自 2013 年 1 月 1 日起, 证券投资基金从公开发行和转让市场取得的上市公司股票, 持股期限在 1 个月以内 (含 1 个月) 的, 其股息红利所得全额计入应纳税所得额; 持股期限在 1 个月以上至 1 年 (含 1 年) 的, 暂减按 50% 计入应纳税所得额; 持股期限超过 1 年的, 暂减按 25% 计入应纳税所得额。上述所得统一适用 20% 的税率计征个人所得税;

根据财政部、国家税务总局、中国证监会财税[2015]101 号文《关于上市公司股息红利差别化个人所得税政策有关问题的通知》的规定, 自 2015 年 9 月 8 日起, 证券投资基金从公开发行和转让市场取得的上市公司股票, 持股期限超过 1 年的, 股息红利所得暂免征收个人所得税。

7.4.7 重要财务报表项目的说明

7.4.7.1 银行存款

单位: 人民币元

项目	本期末 2021 年 12 月 31 日	上年度末 2020 年 12 月 31 日
活期存款	26,320,524.74	16,653,988.26
定期存款	-	-

其中：存款期限 1 个月以内	-	-
存款期限 1-3 个月	-	-
存款期限 3 个月以上	-	-
其他存款	-	-
合计	26,320,524.74	16,653,988.26

7.4.7.2 交易性金融资产

单位：人民币元

项目	本期末 2021 年 12 月 31 日		
	成本	公允价值	公允价值变动
股票	357,520,470.77	365,636,617.78	8,116,147.01
贵金属投资-金交所黄金合约	-	-	-
债券	交易所市场	-	-
	银行间市场	-	-
	其他	-	-
	合计	-	-
资产支持证券	-	-	-
基金	-	-	-
其他	-	-	-
合计	357,520,470.77	365,636,617.78	8,116,147.01
项目	上年度末 2020 年 12 月 31 日		
	成本	公允价值	公允价值变动
股票	203,049,848.93	240,291,401.73	37,241,552.80
贵金属投资-金交所黄金合约	-	-	-
债券	交易所市场	178,000.00	178,000.00
	银行间市场	-	-
	其他	-	-
	合计	178,000.00	178,000.00
资产支持证券	-	-	-
基金	-	-	-
其他	-	-	-
合计	203,227,848.93	240,469,401.73	37,241,552.80

7.4.7.3 衍生金融资产/负债

单位：人民币元

项目	本期末 2021 年 12 月 31 日			备注
	合同/名义 金额	公允价值		
		资产	负债	

利率衍生工具	-	-	-	-
(国债期货投资)	-	-	-	-
货币衍生工具	-	-	-	-
权益衍生工具	13,540,440.00	-	-	-
(股指期货投资)	13,540,440.00	-	-	-
其他衍生工具	-	-	-	-
合计	13,540,440.00	-	-	-
项目	上年度末 2020 年 12 月 31 日			
	合同/名义 金额	公允价值		备注
		资产	负债	
利率衍生工具	-	-	-	-
(国债期货投资)	-	-	-	-
货币衍生工具	-	-	-	-
权益衍生工具	12,825,720.00	-	-	-
(股指期货投资)	12,825,720.00	-	-	-
其他衍生工具	-	-	-	-
合计	12,825,720.00	-	-	-

注:本期末 2021 年 12 月 31 日股指期货投资具体如下:

项目	持仓量(买/卖)	合约名义金额	合约市值	公允价值变动
IF2203	3.00	4,427,040.00	4,455,540.00	28,500.00
IF2206	6.00	9,113,400.00	8,854,560.00	-258,840.00
总额合计:		-230,340.00		
减:可抵销期货暂收款			-230,340.00	
股指期货投资净额:			0.00	

上年度末 2020 年 12 月 31 日股指期货投资具体如下:

项目	持仓量(买/卖)	合约名义金额	合约市值	公允价值变动
IF2103	3.00	4,078,800.00	4,690,440.00	611,640.00
IF2106	6.00	8,746,920.00	9,302,400.00	555,480.00
总额合计:		1,167,120.00		
减:可抵销期货暂收款			1,167,120.00	
股指期货投资净额:			0.00	

买入持仓量以正数表示,卖出持仓量以负数表示。

7.4.7.4 买入返售金融资产

7.4.7.4.1 各项买入返售金融资产期末余额

注：本基金本报告期末及上年度末均未持有买入返售金融资产。

7.4.7.4.2 期末买断式逆回购交易中取得的债券

注：本基金本报告期末及上年度末均未持有买断式逆回购交易中取得的债券。

7.4.7.5 应收利息

单位：人民币元

项目	本期末 2021 年 12 月 31 日	上年度末 2020 年 12 月 31 日
应收活期存款利息	5,527.10	3,434.79
应收定期存款利息	-	-
应收其他存款利息	-	-
应收结算备付金利息	1,681.60	1,627.23
应收债券利息	-	13.12
应收资产支持证券利息	-	-
应收买入返售证券利息	-	-
应收申购款利息	-	-
应收黄金合约拆借孳息	-	-
应收出借证券利息	-	-
其他	75.40	152.60
合计	7,284.10	5,227.74

注：“其他”为应收结算保证金利息。

7.4.7.6 其他资产

注：本基金本报告期末及上年度末均无其他资产余额。

7.4.7.7 应付交易费用

单位：人民币元

项目	本期末 2021 年 12 月 31 日	上年度末 2020 年 12 月 31 日
交易所市场应付交易费用	94,773.84	116,045.32
银行间市场应付交易费用	-	-
合计	94,773.84	116,045.32

7.4.7.8 其他负债

单位：人民币元

项目	本期末 2021 年 12 月 31 日	上年度末 2020 年 12 月 31 日
应付券商交易单元保证金	-	-
应付赎回费	-	45.75
应付证券出借违约金	-	-

应付审计费	80,000.00	80,000.00
应付信息披露费	120,000.00	120,000.00
应付指数使用费	20,192.49	13,537.66
应付账户维护费	-	-
应付汇划费	-	-
应付上市费	-	-
应付持有人大会费-公证费	-	-
应付持有人大会费-律师费	-	-
其他	-	-
合计	220,192.49	213,583.41

7.4.7.9 实收基金

金额单位：人民币元

汇添富沪深 300 指数 (LOF) A		
项目	本期 2021 年 01 月 01 日至 2021 年 12 月 31 日	
	基金份额 (份)	账面金额
上年度末	113,371,124.29	113,371,124.29
本期申购	221,197,946.78	221,197,946.78
本期赎回 (以“-”号填列)	-128,307,477.94	-128,307,477.94
基金拆分/份额折算前	-	-
基金拆分/份额折算调整	-	-
本期申购	-	-
本期赎回 (以“-”号填列)	-	-
本期末	206,261,593.13	206,261,593.13
汇添富沪深 300 指数 (LOF) C		
项目	本期 2021 年 01 月 01 日至 2021 年 12 月 31 日	
	基金份额 (份)	账面金额
上年度末	57,853,138.07	57,853,138.07
本期申购	106,097,633.12	106,097,633.12
本期赎回 (以“-”号填列)	-113,253,205.85	-113,253,205.85
基金拆分/份额折算前	-	-
基金拆分/份额折算调整	-	-
本期申购	-	-
本期赎回 (以“-”号填列)	-	-

号填列)		
本期末	50,697,565.34	50,697,565.34

注：申购含红利再投、转换入份额，赎回含转换出份额。

7.4.7.10 未分配利润

单位：人民币元

汇添富沪深 300 指数 (LOF) A			
项目	已实现部分	未实现部分	未分配利润合计
上年度末	46,172,682.48	15,452,848.96	61,625,531.44
本期利润	23,805,267.22	-21,850,696.75	1,954,570.47
本期基金份额交易产生的变动数	48,884,075.88	198,090.17	49,082,166.05
其中：基金申购款	112,192,734.93	11,363,414.28	123,556,149.21
基金赎回款	-63,308,659.05	-11,165,324.11	-74,473,983.16
本期已分配利润	-	-	-
本期末	118,862,025.58	-6,199,757.62	112,662,267.96
汇添富沪深 300 指数 (LOF) C			
项目	已实现部分	未实现部分	未分配利润合计
上年度末	23,171,206.19	7,838,189.34	31,009,395.53
本期利润	9,582,657.04	-8,672,169.04	910,488.00
本期基金份额交易产生的变动数	-4,126,612.29	-681,234.33	-4,807,846.62
其中：基金申购款	51,071,189.67	7,536,764.21	58,607,953.88
基金赎回款	-55,197,801.96	-8,217,998.54	-63,415,800.50
本期已分配利润	-	-	-
本期末	28,627,250.94	-1,515,214.03	27,112,036.91

7.4.7.11 存款利息收入

单位：人民币元

项目	本期	上年度可比期间
	2021 年 01 月 01 日至 2021 年 12 月 31 日	2020 年 01 月 01 日至 2020 年 12 月 31 日
活期存款利息收入	162,150.14	169,492.87
定期存款利息收入	-	-
其他存款利息收入	-	-

结算备付金利息收入	63,598.68	53,262.55
其他	9,489.06	11,235.97
合计	235,237.88	233,991.39

注：“其他”为直销申购款利息收入和结算保证金利息收入。

7.4.7.12 股票投资收益

7.4.7.12.1 股票投资收益——买卖股票差价收入

单位：人民币元

项目	本期	上年度可比期间
	2021 年 01 月 01 日至 2021 年 12 月 31 日	2020 年 01 月 01 日至 2020 年 12 月 31 日
卖出股票成交总额	207,000,244.03	386,697,143.19
减：卖出股票成本总额	177,484,411.80	334,405,292.59
买卖股票差价收入	29,515,832.23	52,291,850.60

7.4.7.13 基金投资收益

注：本基金本报告期及上年度可比期间均无基金投资收益。

7.4.7.14 债券投资收益

7.4.7.14.1 债券投资收益——买卖债券差价收入

单位：人民币元

项目	本期	上年度可比期间
	2021 年 01 月 01 日至 2021 年 12 月 31 日	2020 年 01 月 01 日至 2020 年 12 月 31 日
卖出债券（债转股及债券到期兑付）成交总额	849,333.58	555,859.19
减：卖出债券（债转股及债券到期兑付）成本总额	743,400.00	433,000.00
减：应收利息总额	89.33	67.94
买卖债券差价收入	105,844.25	122,791.25

7.4.7.14.2 资产支持证券投资收益

注：本基金本报告期及上年度可比期间均无资产支持证券投资收益。

7.4.7.15 贵金属投资收益

注：本基金本报告期及上年度可比期间均无贵金属投资收益。

7.4.7.16 衍生工具收益

7.4.7.16.1 衍生工具收益——买卖权证差价收入

注：本基金无衍生工具买卖权证差价收入。

7.4.7.16.2 衍生工具收益——其他投资收益

单位：人民币元

项目	本期收益金额 2021 年 01 月 01 日至 2021 年 12 月 31 日	上年度可比期间收益金额 2020 年 01 月 01 日至 2020 年 12 月 31 日
股指期货投资收益	1,181,941.75	2,008,966.02
外汇期货投资收益	-	-
国债期货投资收益	-	-
外汇远期投资收益	-	-

7.4.7.17 股利收益

单位：人民币元

项目	本期 2021 年 01 月 01 日至 2021 年 12 月 31 日	上年度可比期间 2020 年 01 月 01 日至 2020 年 12 月 31 日
股票投资产生的股利收益	5,187,455.56	4,006,128.19
其中：证券出借权益补偿收入	-	-
基金投资产生的股利收益	-	-
合计	5,187,455.56	4,006,128.19

7.4.7.18 公允价值变动收益

单位：人民币元

项目名称	本期 2021 年 01 月 01 日至 2021 年 12 月 31 日	上年度可比期间 2020 年 01 月 01 日至 2020 年 12 月 31 日
1. 交易性金融资产	-29,125,405.79	18,336,044.38
——股票投资	-29,125,405.79	18,336,044.38
——债券投资	-	-
——资产支持证券投资	-	-
——基金投资	-	-
——贵金属投资	-	-
——其他	-	-
2. 衍生工具	-1,397,460.00	645,405.00
——权证投资	-	-
——期货投资	-1,397,460.00	645,405.00
3. 其他	-	-
减：应税金融商品公允价值变动产生的预估增值税	-	-
合计	-30,522,865.79	18,981,449.38

7.4.7.19 其他收入

单位：人民币元

项目	本期	上年度可比期间
	2021 年 01 月 01 日至 2021 年 12 月 31 日	2020 年 01 月 01 日至 2020 年 12 月 31 日
基金赎回费收入	168,432.92	305,884.61
替代损益	-	-
其他	121,279.19	-
合计	289,712.11	305,884.61

7.4.7.20 交易费用

单位：人民币元

项目	本期	上年度可比期间
	2021 年 01 月 01 日至 2021 年 12 月 31 日	2020 年 01 月 01 日至 2020 年 12 月 31 日
交易所市场交易费用	662,692.38	1,009,509.80
银行间市场交易费用	-	-
合计	662,692.38	1,009,509.80

7.4.7.21 其他费用

单位：人民币元

项目	本期	上年度可比期间
	2021 年 01 月 01 日至 2021 年 12 月 31 日	2020 年 01 月 01 日至 2020 年 12 月 31 日
审计费用	80,000.00	80,000.00
信息披露费	120,000.00	120,000.00
证券出借违约金	-	-
账户维护费	-	-
银行费用	6,868.10	9,541.68
指数使用费	65,524.82	48,117.28
持有人大会- 公证费	-	-
持有人大会- 律师费	-	-
开户费	400.00	-
上市费	-	-
其他	-	-
合计	272,792.92	257,658.96

7.4.8 或有事项、资产负债表日后事项的说明

7.4.8.1 或有事项

截至资产负债表日, 本基金无需要披露的重大或有事项。

7.4.8.2 资产负债表日后事项

截至财务报表批准日, 本基金无需要披露的资产负债表日后事项。

7.4.9 关联方关系

关联方名称	与本基金的关系
汇添富基金管理股份有限公司	基金管理人, 基金销售机构, 基金发起人
中国国际金融股份有限公司 (“中金公司”)	基金托管人
东方证券股份有限公司 (“东方证券”)	基金管理人的股东, 基金代销机构
上海上报资产管理有限公司	基金管理人的股东
上海菁聚金投资管理合伙企业 (有限合伙)	基金管理人的股东
东航金控有限责任公司	基金管理人的股东
汇添富资本管理有限公司	基金管理人的全资子公司
汇添富资产管理 (香港) 有限公司	基金管理人的全资子公司
汇添富资产管理 (美国) 控股有限公司	基金管理人的全资子公司
上海汇添富公益基金会	与基金管理人同一批关键管理人员
东方证券承销保荐有限公司	基金管理人的股东的全资子公司

注: 以下关联交易均在正常业务范围内按一般商业条款订立。

7.4.10 本报告期及上年度可比期间的关联方交易

7.4.10.1 通过关联方交易单元进行的交易

7.4.10.1.1 股票交易

金额单位: 人民币元

关联方名称	本期 2021 年 01 月 01 日至 2021 年 12 月 31 日		上年度可比期间 2020 年 01 月 01 日至 2020 年 12 月 31 日	
	成交金额	占当期股票成交总额的比例 (%)	成交金额	占当期股票成交总额的比例 (%)
中金公司	529,707,196.80	100.00	720,852,704.93	100.00

7.4.10.1.2 债券交易

金额单位: 人民币元

关联方名	本期 2021 年 01 月 01 日至 2021 年	上年度可比期间 2020 年 01 月 01 日
------	-----------------------------	--------------------------

称	12 月 31 日		至 2020 年 12 月 31 日	
	成交金额	占当期债券成交总额的比例 (%)	成交金额	占当期债券成交总额的比例 (%)
中金公司	849,333.58	100.00	555,859.19	100.00

7.4.10.1.3 债券回购交易

注：本基金本报告期及上年度可比期间均未通过关联方交易单元进行债券回购交易。

7.4.10.1.4 权证交易

注：本基金本报告期及上年度可比期间均未通过关联方交易单元进行权证交易。

7.4.10.1.5 应支付关联方的佣金

金额单位：人民币元

关联方名称	本期 2021 年 01 月 01 日至 2021 年 12 月 31 日			
	当期佣金	占当期佣金总量的比例 (%)	期末应付佣金余额	占期末应付佣金总额的比例 (%)
中金公司	383,011.34	100.00	94,773.84	100.00
关联方名称	上年度可比期间 2020 年 01 月 01 日至 2020 年 12 月 31 日			
	当期佣金	占当期佣金总量的比例 (%)	期末应付佣金余额	占期末应付佣金总额的比例 (%)
中金公司	521,950.32	100.00	116,045.32	100.00

注：上述佣金按市场佣金率计算，以扣除由中国证券登记结算有限责任公司收取证管费、经手费和由券商承担的证券结算风险基金后的净额列示。该类佣金协议的服务范围还包括佣金收取方为本基金提供的证券投资研究成果和市场信息服务。

7.4.10.2 关联方报酬

7.4.10.2.1 基金管理费

单位：人民币元

项目	本期 2021 年 01 月 01 日至 2021 年 12 月 31 日	上年度可比期间 2020 年 01 月 01 日至 2020 年 12 月 31 日
当期发生的基金应支付的管理费	1,638,121.46	1,197,233.97
其中：支付销售机构的客户维护费	192,873.82	139,133.40

注：基金管理费按前一日基金资产净值的 0.50% 年费率计提。计算方法如下：

$$H = E \times 0.50\% \div \text{当年天数}$$

H 为每日应计提的基金管理费

E 为前一日基金资产净值

基金管理费每日计提, 逐日累计至每月月末, 按月支付, 由基金管理人向基金托管人发送基金管理费划付指令, 经基金托管人复核后于次月首日起 5 个工作日内从基金财产中一次性支付给基金管理人。若遇法定节假日、休息日或不可抗力致使无法按时支付的, 顺延至法定节假日、休息日结束之日起 5 个工作日内或不可抗力情形消除之日起 5 个工作日内支付。

7.4.10.2.2 基金托管费

单位: 人民币元

项目	本期	上年度可比期间
	2021 年 01 月 01 日至 2021 年 12 月 31 日	2020 年 01 月 01 日至 2020 年 12 月 31 日
当期发生的基金应支付的托管费	327,624.37	239,446.67

注: 基金托管费按前一日基金资产净值的 0.10% 年费率计提。计算方法如下:

$$H = E \times 0.10\% \div \text{当年天数}$$

H 为每日应计提的基金托管费

E 为前一日基金资产净值

基金托管费每日计提, 逐日累计至每月月末, 按月支付, 由基金管理人向基金托管人发送基金托管费划付指令, 基金托管人复核后于次月首日起 5 个工作日内从基金财产中一次性支付给基金托管人。若遇法定节假日、休息日或不可抗力致使无法按时支付的, 顺延至法定节假日、休息日结束之日起 5 个工作日内或不可抗力情形消除之日起 5 个工作日内支付。

7.4.10.2.3 销售服务费

单位: 人民币元

获得销售服务费的各关联方名称	本期 2021 年 01 月 01 日至 2021 年 12 月 31 日		
	当期发生的基金应支付的销售服务费		
	汇添富沪深 300 指数 (LOF) A	汇添富沪深 300 指数 (LOF) C	合计
汇添富基金管理股份有限公司	-	101,139.47	101,139.47
东方证券股份有限公司	-	5,900.09	5,900.09
合计	-	107,039.56	107,039.56
获得销售服务费的各关联方名称	上年度可比期间 2020 年 01 月 01 日至 2020 年 12 月 31 日		
	当期发生的基金应支付的销售服务费		
	汇添富沪深 300 指数 (LOF) A	汇添富沪深 300 指数 (LOF) C	合计
汇添富基金管	-	109,382.43	109,382.43

理股份有限公司			
东方证券股份有限公司	-	9,556.05	9,556.05
合计	-	118,938.48	118,938.48

注：本基金 A 类基金份额不收取销售服务费，C 类基金份额的销售服务费年费率为 0.25%。本基金 C 类基金份额的销售服务费按前一日 C 类基金份额的基金资产净值的 0.25% 年费率计提。

计算方法如下：

$$H = E \times 0.25\% \div \text{当年天数}$$

H 为 C 类基金份额每日应计提的销售服务费

E 为 C 类基金份额前一日基金资产净值

销售服务费每日计提，逐日累计至每月月末，按月支付，由基金管理人向基金托管人发送基金销售服务费划付指令，基金托管人复核后于次月首日起 5 个工作日内从基金财产中一次性支付。若遇法定节假日、休息日或不可抗力致使无法按时支付的，顺延至法定节假日、休息日结束之日起 5 个工作日内或不可抗力情形消除之日起 5 个工作日内支付。

7.4.10.3 与关联方进行银行间同业市场的债券（含回购）交易

注：本基金本报告期及上年度可比期间均未与关联方进行银行间同业市场的债券（含回购）交易。

7.4.10.4 报告期内转融通证券出借业务发生重大关联交易事项的说明

7.4.10.4.1 与关联方通过约定申报方式进行的适用固定期限费率的证券出借业务的情况

注：本基金本报告期及上年度可比期间均未与关联方通过约定申报方式进行适用固定期限费率的证券出借业务。

7.4.10.4.2 与关联方通过约定申报方式进行的适用市场化期限费率的证券出借业务的情况

注：本基金本报告期及上年度可比期间均未与关联方通过约定申报方式进行适用市场化期限费率的证券出借业务。

7.4.10.5 各关联方投资本基金的情况

7.4.10.5.1 报告期内基金管理人运用固有资金投资本基金的情况

份额单位：份

汇添富沪深 300 指数 (LOF) A		
项目	本期 2021 年 01 月 01 日至 2021 年 12 月 31 日	上年度可比期间 2020 年 01 月 01 日至 2020 年 12 月 31 日
基金合同生效日 (2017 年 09 月 06 日) 持有的基金份额	-	-
报告期初持有的基金份额	-	10,002,700.27
报告期间申购/买入总份额	-	-
报告期间因拆分变动份额	-	-
减: 报告期间赎回/卖出总份额	-	10,002,700.27
报告期末持有的基金份额	-	-
报告期末持有的基金份额占基金总份额比例 (%)	-	-
汇添富沪深 300 指数 (LOF) C		
项目	本期 2021 年 01 月 01 日至 2021 年 12 月 31 日	上年度可比期间 2020 年 01 月 01 日至 2020 年 12 月 31 日
基金合同生效日 (2017 年 09 月 06 日) 持有的基金份额	-	-
报告期初持有的基金份额	-	-
报告期间申购/买入总份额	-	-
报告期间因拆分变动份额	-	-
减: 报告期间赎回/卖出总份额	-	-
报告期末持有的基金份额	-	-
报告期末持有的基金份额占基金总份额比例 (%)	-	-

注: 基金管理人投资本基金相关的费用符合基金招募说明书和相关公告的规定。

7.4.10.5.2 报告期末除基金管理人之外的其他关联方投资本基金的情况

注: 本基金除基金管理人之外的其他关联方于本报告期末及上年度末均未投资本基金。

7.4.10.6 由关联方保管的银行存款余额及当期产生的利息收入

注: 本基金本报告期末及上年度末均无由关联方保管的银行存款余额, 本报告期及上年度可比期间均未有由关联方保管银行存款而产生的利息收入。

7.4.10.7 本基金在承销期内参与关联方承销证券的情况

金额单位：人民币元

本期 2021 年 01 月 01 日至 2021 年 12 月 31 日					
关联方名称	证券代码	证券名称	发行方式	基金在承销期内买入	
				数量 (单位: 股)	总金额
东方证券承销保荐有限公司	002142	宁波银行	原股东优先配售	6,450.00	128,806.50
上年度可比期间 2020 年 01 月 01 日至 2020 年 12 月 31 日					
关联方名称	证券代码	证券名称	发行方式	基金在承销期内买入	
				数量 (单位: 股)	总金额
				-	-

7.4.10.8 其他关联交易事项的说明

7.4.10.8.1 其他关联交易事项的说明

本基金根据基金合同和招募说明书约定的投资策略，按照标的指数的成份股及其权重，构建基金的股票投资组合。经基金管理人董事会和基金托管人审核同意，投资于基金管理人的股东东方证券发行的股票东方证券。

于本报告期末，本基金按照指数权重比例持有东方证券 68,800 股（于上年度末，本基金按照指数权重比例持有东方证券 50,500 股）。

7.4.11 利润分配情况

注：本基金本报告期末进行利润分配。于资产负债表日之后、财务报表批准日之前批准、公告或实施的利润分配情况详见资产负债表日后事项章节。

7.4.12 期末（2021 年 12 月 31 日）本基金持有的流通受限证券

7.4.12.1 因认购新发/增发证券而于期末持有的流通受限证券

金额单位：人民币元

7.4.12.1.1 受限证券类别：股票										
证券代码	证券名称	成功认购日	可流通日	流通受限类	认购价格	期末估值单价	数量 (单位: 股)	期末成本总额	期末估值总额	备注

				型						
001234	泰慕士	2021年12月31日	2022年01月11日	新股流通受限	16.53	16.53	333	5,504.49	5,504.49	
300774	倍杰特	2021年07月26日	2022年02月16日	新股流通受限	4.57	21.08	444	2,029.08	9,359.52	
300814	中富电路	2021年08月04日	2022年02月14日	新股流通受限	8.40	23.88	328	2,755.20	7,832.64	
300854	中兰环保	2021年09月08日	2022年03月16日	新股流通受限	9.96	27.29	203	2,021.88	5,539.87	
300994	久祺股份	2021年08月02日	2022年02月14日	新股流通受限	11.90	45.45	420	4,998.00	19,089.00	
301017	漱玉平民	2021年06月23日	2022年01月05日	新股流通受限	8.86	23.80	555	4,917.30	13,209.00	
301018	申菱环境	2021年06月28日	2022年01月07日	新股流通受限	8.29	26.06	782	6,482.78	20,378.92	
30102	英	202	202	新	9.46	41.43	290	2,743.40	12,014.70	

1	诺激光	1年 06月 28日	2年 01月 06日	股 流 通 受 限						
301025	读客文化	2021年 07月 06日	2022年 01月 24日	新 股 流 通 受 限	1.55	20.88	403	624.65	8,414.64	
301026	浩通科技	2021年 07月 08日	2022年 01月 17日	新 股 流 通 受 限	18.03	62.73	203	3,660.09	12,734.19	
301027	华蓝集团	2021年 07月 08日	2022年 01月 19日	新 股 流 通 受 限	11.45	16.65	286	3,274.70	4,761.90	
301032	新柴股份	2021年 07月 15日	2022年 01月 24日	新 股 流 通 受 限	4.97	12.51	513	2,549.61	6,417.63	
301033	迈普医学	2021年 07月 15日	2022年 01月 26日	新 股 流 通 受 限	15.14	59.97	108	1,635.12	6,476.76	
301036	双乐股份	2021年 07月 21日	2022年 02月 16日	新 股 流 通 受 限	23.38	29.93	205	4,792.90	6,135.65	
301037	保立佳	2021年 07月	2022年 02月	新 股 流	14.82	24.26	193	2,860.26	4,682.18	

		月 21 日	月 07 日	通 受 限						
301038	深水规范院	2021年07月22日	2022年02月07日	新股流通受限	6.68	20.23	266	1,776.88	5,381.18	
301041	金百泽	2021年08月02日	2022年02月11日	新股流通受限	7.31	28.21	215	1,571.65	6,065.15	
301046	能辉科技	2021年08月10日	2022年02月17日	新股流通受限	8.34	48.99	290	2,418.60	14,207.10	
301048	金鹰重工	2021年08月11日	2022年02月28日	新股流通受限	4.13	12.96	843	3,481.59	10,925.28	
301049	超越科技	2021年08月17日	2022年02月24日	新股流通受限	19.34	32.92	196	3,790.64	6,452.32	
301052	果麦文化	2021年08月23日	2022年02月28日	新股流通受限	8.11	33.64	252	2,043.72	8,477.28	
301053	远信工业	2021年08月25日	2022年03月01日	新股流通受限	11.87	28.78	155	1,839.85	4,460.90	

		日	日	限						
301055	张小泉	2021年08月26日	2022年03月07日	新股流通受限	6.90	21.78	355	2,449.50	7,731.90	
301057	汇隆新材	2021年08月31日	2022年03月09日	新股流通受限	8.03	19.02	218	1,750.54	4,146.36	
301062	上海艾录	2021年09月07日	2022年03月14日	新股流通受限	3.31	17.01	523	1,731.13	8,896.23	
301063	海锅股份	2021年09月09日	2022年03月24日	新股流通受限	17.40	36.11	153	2,662.20	5,524.83	
301068	大地海洋	2021年09月16日	2022年03月28日	新股流通受限	13.98	28.38	144	2,013.12	4,086.72	
301069	凯盛新材	2021年09月16日	2022年03月28日	新股流通受限	5.17	44.21	539	2,786.63	23,829.19	
301072	中捷精工	2021年09月22日	2022年03月29日	新股流通受限	7.46	33.41	181	1,350.26	6,047.21	
30107	君	202	202	新	12.24	32.00	144	1,762.56	4,608.00	

3	亭酒店	1年 09月 22日	2年 03月 30日	股 流 通 受 限						
30107 8	孩子王	202 1年 09月 30日	202 2年 04月 14日	新 股 流 通 受 限	5.77	12.14	756	4,362.12	9,177.84	
30107 9	邵阳液 压	202 1年 10月 11日	202 2年 04月 19日	新 股 流 通 受 限	11.92	24.82	140	1,668.80	3,474.80	
30108 2	久盛电 气	202 1年 10月 14日	202 2年 04月 27日	新 股 流 通 受 限	15.48	21.53	694	10,743.12	14,941.82	
30109 2	争光股 份	202 1年 10月 21日	202 2年 05月 05日	新 股 流 通 受 限	36.31	35.52	285	10,348.35	10,123.20	
30109 3	华兰股 份	202 1年 10月 21日	202 2年 05月 05日	新 股 流 通 受 限	58.08	49.85	209	12,138.72	10,418.65	
30109 6	百诚医 药	202 1年 12月 13日	202 2年 06月 20日	新 股 流 通 受 限	79.60	78.53	136	10,825.60	10,680.08	
30113 6	招标股	202 1年 12	202 2年 01	新 股 流	10.52	10.52	7,17 2	75,449.44	75,449.44	

	份	月 31 日	月 11 日	通 受 限						
301177	迪阿股份	2021年12月08日	2022年06月15日	新股流通受限	116.88	116.08	205	23,960.40	23,796.40	
688087	英科再生	2021年06月30日	2022年01月10日	新股流通受限	21.96	93.40	1,950	42,822.00	182,130.00	
688226	威腾电气	2021年06月28日	2022年01月07日	新股流通受限	6.42	15.76	2,693	17,289.06	42,441.68	
688262	国芯科技	2021年12月28日	2022年01月06日	新股流通受限	41.98	41.98	3,244	136,183.12	136,183.12	
688511	天微电子	2021年07月22日	2022年02月07日	新股流通受限	28.09	54.52	1,490	41,854.10	81,234.80	

7.4.12.1.2 受限证券类别：债券

证券代码	证券名称	成功认购日	可流通日	流通受限类型	认购价格	期末估值单价	数量 (单位：张)	期末成本总额	期末估值总额	备注
					-	-	-	-	-	

7.4.12.1.3 受限证券类别：资产支持证券

证券代码	证券名称	成功认购日	可流通日	流通受限类型	认购价格	期末估值	数量 (单	期末成本总额	期末估值总额	备注
------	------	-------	------	--------	------	------	----------	--------	--------	----

名称	认购日	通日	受限类型	单价	位: 张)				
				-	-	-	-	-	-

7.4.12.2 期末持有的暂时停牌等流通受限股票

注:本基金本报告期末未持有暂时停牌等流通受限股票。

7.4.12.3 期末债券正回购交易中作为抵押的债券

7.4.12.3.1 银行间市场债券正回购

注:截至本报告期末 2021 年 12 月 31 日止,本基金无因从事银行间市场债券正回购交易形成的卖出回购证券款余额。

7.4.12.3.2 交易所市场债券正回购

注:截至本报告期末 2021 年 12 月 31 日止,本基金无因从事交易所市场债券正回购交易形成的卖出回购证券款余额。

7.4.12.4 期末参与转融通证券出借业务的证券

注:截至本报告期末 2021 年 12 月 31 日止,本基金无参与转融通证券出借业务的证券。

7.4.13 金融工具风险及管理

7.4.13.1 风险管理政策和组织架构

本基金在日常经营活动中涉及的财务风险主要包括信用风险、流动性风险及市场风险。本基金管理人制定了政策和程序来识别及分析这些风险,并设定适当的风险限额及内部控制流程,通过可靠的管理及信息系统持续监控上述各类风险。

本基金管理人建立了董事会、经营管理层、风险管理部门、各职能部门四级风险管理组织架构,并明确了相应的风险管理职能。

7.4.13.2 信用风险

信用风险是指基金在交易过程中因交易对手未履行合约责任,或者基金所投资证券之发行人出现违约、拒绝支付到期本息,导致基金资产损失和收益变化的风险。本基金均投资于具有良好信用等级的证券,且通过分散化投资以分散信用风险。本基金投资于一家上市公司发行的证券市值不超过基金资产净值的 10%,且本基金与由本基金管理人管理的其他基金共同持有一家公司发行的证券,不得超过该证券的 10%。本基金的银行存款均存放于信用良好的银行,申购交易均通过具有基金销售资格的金融机构进行。另外,在交易所进行的交易均

与中国证券登记结算有限责任公司完成证券交收和款项清算,因此违约风险发生的可能性很小;基金在进行银行间同业市场交易前均对交易对手进行信用评估,以控制相应的信用风险。

7.4.13.3 流动性风险

流动性风险是指基金所持金融工具变现的难易程度。本基金的流动性风险一方面来自于基金份额持有人可随时要求赎回其持有的基金份额,另一方面来自于投资品种所处的交易市场不活跃而带来的变现困难。

7.4.13.3.1 报告期内本基金组合资产的流动性风险分析

本基金的基金管理人严格按照《公开募集证券投资基金运作管理办法》及《公开募集开放式证券投资基金流动性风险管理规定》等有关法规的要求建立健全开放式基金流动性风险管理的内部控制体系,审慎评估各类资产的流动性,针对性制定流动性风险管理措施,对本基金组合资产的流动性风险进行管理。本基金的基金管理人采用监控基金组合资产持仓集中度指标、逆回购交易的到期日与交易对手的集中度、流动性受限资产比例、基金组合资产中 7 个工作日可变现资产的可变现价值以及压力测试等方式防范流动性风险。并于开放日对本基金的申购赎回情况进行监控,保持基金投资组合中的可用现金头寸与之相匹配,确保本基金资产的变现能力与投资者赎回需求的匹配与平衡。本基金的基金管理人在基金合同中设计了巨额赎回条款,约定在非常情况下赎回申请的处理方式,控制因开放申购赎回模式带来的流动性风险,有效保障基金持有人利益。

本基金所持证券均在证券交易所上市;因此,除在附注 7.4.12 中列示的本基金于期末持有的流通受限证券外,本期末本基金的其他资产均能及时变现。此外,本基金可通过卖出回购金融资产方式借入短期资金应对流动性需求,其上限一般不超过基金持有的债券资产的公允价值。

本基金管理人每日预测本基金的流动性需求,并同时通过独立的风险管理部门设定流动性比例要求,对流动性指标进行持续的监测和分析。

本报告期内,本基金未发生重大流动性风险事件。

7.4.13.4 市场风险

市场风险是指基金所持金融工具的公允价值或未来现金流量因所处市场各类价格因素的变动而发生波动的风险,包括利率风险、外汇风险和其他价格风险。

7.4.13.4.1 利率风险

利率风险是指基金的财务状况和现金流量受市场利率变动而发生波动的风险。本基金的生息资产主要为银行存款、结算备付金、存出保证金、债券投资及部分应收申购款等。

7.4.13.4.1.1 利率风险敞口

单位：人民币元

本期末 2021年 12月 31日	1个月以内	1-3个月	3个月-1年	1-5年	5年以上	不计息	合计
资产							
银行存款	26,320,524.74	-	-	-	-	-	26,320,524.74
结算备付金	4,060,750.81	-	-	-	-	-	4,060,750.81
存出保证金	167,669.22	-	-	-	-	1,597,212.00	1,764,881.22
交易性金融资产	-	-	-	-	-	365,636,617.78	365,636,617.78
应收股利	-	-	-	-	-	-	-
应收利息	-	-	-	-	-	7,284.10	7,284.10
应收申购款	59,410.84	-	-	-	-	133,060.29	192,471.13
衍生金融资产	-	-	-	-	-	-	-
应收证券清算款	-	-	-	-	-	73,034.88	73,034.88
买入返售金融资产	-	-	-	-	-	-	-
其他	-	-	-	-	-	-	-

资产							
资产总计	30,608,355.61	-	-	-	-	367,447,209.05	398,055,564.66
负债							
应付赎回款	-	-	-	-	-	784,853.72	784,853.72
应付管理人报酬	-	-	-	-	-	167,334.75	167,334.75
应付托管费	-	-	-	-	-	33,466.94	33,466.94
应付证券清算款	-	-	-	-	-	-	-
卖出回购金融资产款	-	-	-	-	-	-	-
应付销售服务费	-	-	-	-	-	17,028.72	17,028.72
应付交易费用	-	-	-	-	-	94,773.84	94,773.84
应交税费	-	-	-	-	-	4,450.86	4,450.86
应付利息	-	-	-	-	-	-	-
应付利润	-	-	-	-	-	-	-
其他负债	-	-	-	-	-	220,192.49	220,192.49
负债总计	-	-	-	-	-	1,322,101.32	1,322,101.32
利率敏感度缺口	30,608,355.61	-	-	-	-	366,125,107.73	396,733,463.34

上年度末 2020 年 12 月 31 日	1 个月以内	1-3 个月	3 个月-1 年	1-5 年	5 年以上	不计息	合计
资产							
银行存款	16,653,988.26	-	-	-	-	-	16,653,988.26
结算备付金	4,228,020.73	-	-	-	-	-	4,228,020.73
存出保证金	339,214.59	-	-	-	-	1,679,140.80	2,018,355.39
交易性金融资产	-	-	178,000.00	-	-	240,291,401.73	240,469,401.73
应收股利	-	-	-	-	-	-	-
应收利息	-	-	-	-	-	5,227.74	5,227.74
应收申购款	250,041.92	-	-	-	-	307,714.36	557,756.28
衍生金融资产	-	-	-	-	-	-	-
应收证券清算款	-	-	-	-	-	2,676,700.66	2,676,700.66
买入返售金融资产	-	-	-	-	-	-	-
其他资产	-	-	-	-	-	-	-
资产总计	21,471,265.50	-	178,000.00	-	-	244,960,185.29	266,609,450.79
负债							

应付赎回款	-	-	-	-	-	2,231,040.91	2,231,040.91
应付管理人报酬	-	-	-	-	-	109,638.41	109,638.41
应付托管费	-	-	-	-	-	21,927.67	21,927.67
应付证券清算款	-	-	-	-	-	-	-
卖出回购金融资产款	-	-	-	-	-	-	-
应付销售服务费	-	-	-	-	-	19,136.10	19,136.10
应付交易费用	-	-	-	-	-	116,045.32	116,045.32
应交税费	-	-	-	-	-	38,889.64	38,889.64
应付利息	-	-	-	-	-	-	-
应付利润	-	-	-	-	-	-	-
其他负债	-	-	-	-	-	213,583.41	213,583.41
负债总计	-	-	-	-	-	2,750,261.46	2,750,261.46
利率敏感度缺口	21,471,265.50	-	178,000.00	-	-	242,209,923.83	263,859,189.33

上表统计了本基金资产和负债的利率风险敞口。表中所示为本基金资产及负债的公允价值，并按照合约规定的重新定价日或到期日孰早者进行了分类。

7.4.13.4.1.2 利率风险的敏感性分析

本基金本报告期末及上年度末均未持有债券资产及资产支持证券(不含可转换债券及可交换债券),因此市场利率的变动对于本基金资产净值无重大影响。

7.4.13.4.2 外汇风险

本基金所有资产及负债以人民币计价,因此无外汇风险。

7.4.13.4.3 其他价格风险

本基金所面临的其他价格风险主要系市场价格风险。市场价格风险是指基金所持金融工具的公允价值或未来现金流量因除市场利率和外汇汇率以外的市场价格因素变动而发生波动的风险。本基金主要投资于证券交易所上市的股票和债券,所面临的最大市场价格风险由所持有的金融工具的公允价值决定。本基金通过投资组合的分散化降低市场价格风险,并且本基金管理人每日对本基金所持有的证券价格实施监控。

7.4.13.4.3.1 其他价格风险敞口

单位:人民币元

项目	本期末 2021 年 12 月 31 日		上年度末 2020 年 12 月 31 日	
	公允价值	占基金资产净值比例 (%)	公允价值	占基金资产净值比例 (%)
交易性金融资产—股票投资	365,636,617.78	92.16	240,291,401.73	91.07
交易性金融资产—基金投资	-	-	-	-
交易性金融资产—债券投资	-	-	178,000.00	0.07
交易性金融资产—贵金属投资	-	-	-	-
衍生金融资产—权证投资	-	-	-	-
其他	-	-	-	-
合计	365,636,617.78	92.16	240,469,401.73	91.14

本基金的股票资产及存托凭证投资比例不低于基金资产的 90%,其中投资于标的指数成份股和备选成份股的资产不低于非现金基金资产的 80%;每个交易日日终在扣除股指期货、国债期货和股票期权合约需缴纳的交易保证金后,现金或到期日在一年以内的政府债券的投资比例合计不低于基金资产净值的 5%,本基金所指的现金不包括结算备付金、存出保证金、应收申购款等。于资产负债表日,本基金面临的整体市场价格风险列示如上。

7.4.13.4.3.2 其他价格风险的敏感性分析

假设	1. 本基金的市场价格风险主要源于证券市场的系统性风险,即从长期来看,本基金所投资的证券与业绩比较基准的变动呈线性相关,且报告期内的相关系数在资产负债表日后短期内保持不变;
----	--

	2. 以下分析中, 除市场基准发生变动, 其他影响基金资产净值的风险变量保持不变。		
分析	相关风险变量的变动	对资产负债表日基金资产净值的影响金额 (单位: 人民币元)	
		本期末 2021 年 12 月 31 日	上年度末 2020 年 12 月 31 日
	沪深 300 指数上涨 5%	18,989,378.70	12,525,692.23
	沪深 300 指数下跌 5%	-18,989,378.70	-12,525,692.23

本基金管理人运用资本—资产定价模型方法对本基金的市场价格风险进行分析。上表为市场价格风险的敏感性分析, 反映了在其他变量不变的假设下, 证券市场组合的价格发生合理、可能的变动时, 将对基金资产净值产生的影响。

7.4.14 有助于理解和分析会计报表需要说明的其他事项

7.4.14.1 公允价值

7.4.14.1.1 不以公允价值计量的金融工具

不以公允价值计量的金融资产和负债主要包括贷款和应收款项以及其他金融负债, 其因剩余期限不长, 公允价值与账面价值相若。

7.4.14.1.2 以公允价值计量的金融工具

7.4.14.1.2.1 各层次金融工具公允价值

于 2021 年 12 月 31 日, 本基金持有的以公允价值计量且其变动计入当期损益的金融资产中属于第一层次的余额为人民币 364,773,175.21 元, 属于第二层次的余额为人民币 217,137.05 元, 属于第三层次的余额为人民币 646,305.52 元 (于 2020 年 12 月 31 日, 本基金持有的以公允价值计量且其变动计入当期损益的金融资产中属于第一层次的余额为人民币 239,489,701.42 元, 属于第二层次的余额为人民币 399,953.14 元, 属于第三层次的余额为人民币 579,747.17 元)。

7.4.14.1.2.2 公允价值所属层次间的重大变动

对于证券交易所上市的股票和可转换债券等, 若出现重大事项停牌、交易不活跃、或属于非公开发行等情况, 本基金分别于停牌日至交易恢复活跃日期间、交易不活跃期间及限售期间不将相关股票和可转换债券等的公允价值列入第一层次; 并根据估值调整中采用的对公允价值计量整体而言具有重要意义的输入值所属的最低层次, 确定相关股票和可转换债券公允价值应属第二层次或第三层次。本基金政策为以报告期初作为确定金融工具公允价值层次

之间转换的时点。

7.4.14.1.2.3 第三层次公允价值余额和本期变动金额

本基金持有的以公允价值计量且其变动计入当期损益的金融工具第三层次公允价值期末余额为人民币 646,305.52 元, 期初余额为人民币 579,747.17 元, 本期增加人民币 66,558.35 元。

7.4.14.2 承诺事项

截至资产负债表日, 本基金无需要说明的承诺事项。

7.4.14.3 其他事项

根据财政部发布的《企业会计准则第 22 号-金融工具确认计量》、《企业会计准则第 23 号-金融资产转移》、《企业会计准则第 24 号-套期会计》和《企业会计准则第 37 号-金融工具列报》(以下合称“新金融工具准则”)相关衔接规定, 以及财政部、银保监会于 2020 年 12 月 30 日发布的《关于进一步贯彻落实新金融工具相关会计准则的通知》, 公募证券投资基金应当自 2022 年 1 月 1 日起执行新金融工具准则。

除上述事项外, 截至资产负债表日, 本基金无需要披露的其他重要事项。

7.4.14.4 财务报表的批准

本财务报表已于 2022 年 3 月 29 日经本基金的基金管理人批准。

§ 8 投资组合报告

8.1 期末基金资产组合情况

金额单位: 人民币元

序号	项目	金额 (元)	占基金总资产的比例 (%)
1	权益投资	365,636,617.78	91.86
	其中: 股票	365,636,617.78	91.86
2	基金投资	-	-
3	固定收益投资	-	-
	其中: 债券	-	-
	资产支持证券	-	-
4	贵金属投资	-	-
5	金融衍生品投资	-	-
6	买入返售金融资产	-	-
	其中: 买断式回购的买入返售金融资产	-	-
7	银行存款和结算备付金合计	30,381,275.55	7.63
8	其他各项资产	2,037,671.33	0.51

9	合计	398,055,564.66	100.00
---	----	----------------	--------

8.2 报告期末按行业分类的股票投资组合

8.2.1 报告期末指数投资按行业分类的境内股票投资组合

代码	行业类别	公允价值 (元)	占基金资产净值比例 (%)
A	农、林、牧、渔业	3,976,062.32	1.00
B	采矿业	7,972,684.25	2.01
C	制造业	215,823,516.29	54.40
D	电力、热力、燃气及水生产和供应业	8,817,473.00	2.22
E	建筑业	6,125,891.38	1.54
F	批发和零售业	2,259,948.00	0.57
G	交通运输、仓储和邮政业	9,647,620.99	2.43
H	住宿和餐饮业	-	-
I	信息传输、软件和信息技术服务业	12,003,092.82	3.03
J	金融业	76,007,508.66	19.16
K	房地产业	5,960,216.20	1.50
L	租赁和商务服务业	4,897,390.79	1.23
M	科学研究和技术服务业	6,101,550.58	1.54
N	水利、环境和公共设施管理业	-	-
O	居民服务、修理和其他服务业	-	-
P	教育	238,158.00	0.06
Q	卫生和社会工作	3,489,509.11	0.88
R	文化、体育和娱乐业	1,075,838.40	0.27
S	综合	-	-
	合计	364,396,460.79	91.85

8.2.2 报告期末积极投资按行业分类的境内股票投资组合

代码	行业类别	公允价值 (元)	占基金资产净值比例 (%)
A	农、林、牧、渔业	-	-
B	采矿业	-	-
C	制造业	897,451.25	0.23
D	电力、热力、燃气及水生产和供应业	-	-
E	建筑业	4,713.80	0.00
F	批发和零售业	48,477.49	0.01
G	交通运输、仓储和邮政业	-	-
H	住宿和餐饮业	4,608.00	0.00
I	信息传输、软件和信息技术服务业	136,183.12	0.03
J	金融业	-	-

K	房地产业	-	-
L	租赁和商务服务业	-	-
M	科学研究和技术服务业	110,479.70	0.03
N	水利、环境和公共设施管理业	21,351.71	0.01
O	居民服务、修理和其他服务业	-	-
P	教育	-	-
Q	卫生和社会工作	-	-
R	文化、体育和娱乐业	16,891.92	0.00
S	综合	-	-
	合计	1,240,156.99	0.31

8.2.3 报告期末按行业分类的港股通投资股票投资组合

注:本基金本报告期末未持有港股通投资股票。

8.3 期末按公允价值占基金资产净值比例大小排序的股票投资明细

8.3.1 期末指数投资按公允价值占基金资产净值比例大小排序的所有股票投资明细

金额单位:人民币元

序号	股票代码	股票名称	数量(股)	公允价值(元)	占基金资产净值比例(%)
1	600519	贵州茅台	10,400	21,320,000.00	5.37
2	300750	宁德时代	23,100	13,582,800.00	3.42
3	600036	招商银行	204,200	9,946,582.00	2.51
4	601318	中国平安	178,700	9,008,267.00	2.27
5	000858	五粮液	32,047	7,135,585.02	1.80
6	601012	隆基股份	71,430	6,157,266.00	1.55
7	000333	美的集团	80,600	5,949,086.00	1.50
8	300059	东方财富	136,320	5,058,835.20	1.28
9	601166	兴业银行	239,900	4,567,696.00	1.15

10	600900	长江电力	187,600	4,258,520.00	1.07
11	002415	海康威视	77,000	4,028,640.00	1.02
12	603259	药明康德	33,801	4,008,122.58	1.01
13	002475	立讯精密	81,390	4,004,388.00	1.01
14	002594	比亚迪	14,902	3,995,524.24	1.01
15	600276	恒瑞医药	73,840	3,744,426.40	0.94
16	600030	中信证券	140,600	3,713,246.00	0.94
17	601888	中国中免	16,099	3,532,281.59	0.89
18	600887	伊利股份	84,434	3,500,633.64	0.88
19	000568	泸州老窖	12,101	3,072,080.87	0.77
20	300760	迈瑞医疗	8,000	3,046,400.00	0.77
21	000651	格力电器	78,100	2,892,043.00	0.73
22	601398	工商银行	578,100	2,676,603.00	0.67
23	603501	韦尔股份	8,600	2,672,622.00	0.67
24	000001	平安银行	160,000	2,636,800.00	0.66
25	600309	万华化学	25,927	2,618,627.00	0.66
26	600809	山西汾酒	8,020	2,532,555.60	0.64
27	300274	阳光电源	17,200	2,507,760.00	0.63
28	002142	宁波银行	65,451	2,505,464.28	0.63
29	000725	京东方 A	495,100	2,500,255.00	0.63
30	002714	牧原股份	43,357	2,313,529.52	0.58
31	601899	紫金矿业	237,900	2,307,630.00	0.58

32	600031	三一重工	98,000	2,234,400.00	0.56
33	002352	顺丰控股	32,400	2,233,008.00	0.56
34	000002	万科A	112,300	2,219,048.00	0.56
35	300014	亿纬锂能	18,700	2,209,966.00	0.56
36	002812	恩捷股份	8,800	2,203,520.00	0.56
37	603288	海天味业	20,870	2,193,645.70	0.55
38	600436	片仔癀	5,000	2,185,750.00	0.55
39	002241	歌尔股份	39,401	2,131,594.10	0.54
40	601328	交通银行	453,000	2,088,330.00	0.53
41	300124	汇川技术	30,300	2,078,580.00	0.52
42	600438	通威股份	44,500	2,000,720.00	0.50
43	601919	中远海控	104,450	1,952,170.50	0.49
44	002460	赣锋锂业	13,251	1,892,905.35	0.48
45	300015	爱尔眼科	44,597	1,885,561.16	0.48
46	600690	海尔智家	62,401	1,865,165.89	0.47
47	600048	保利发展	118,500	1,852,155.00	0.47
48	600406	国电南瑞	45,780	1,832,573.40	0.46
49	002466	天齐锂业	17,000	1,819,000.00	0.46
50	603799	华友钴业	16,100	1,775,991.00	0.45
51	000063	中兴通讯	52,501	1,758,783.50	0.44
52	601668	中国建筑	346,280	1,731,400.00	0.44
53	601288	农业银行	579,270	1,703,053.80	0.43

54	688981	中芯国际	32,000	1,695,680.00	0.43
55	600000	浦发银行	193,500	1,650,555.00	0.42
56	600111	北方稀土	36,000	1,648,800.00	0.42
57	300122	智飞生物	13,200	1,644,720.00	0.41
58	002304	洋河股份	9,903	1,631,321.19	0.41
59	600016	民生银行	409,820	1,598,298.00	0.40
60	600585	海螺水泥	39,601	1,595,920.30	0.40
61	002230	科大讯飞	30,300	1,591,053.00	0.40
62	600104	上汽集团	77,100	1,590,573.00	0.40
63	600745	闻泰科技	12,300	1,590,390.00	0.40
64	002049	紫光国微	7,000	1,575,000.00	0.40
65	601816	京沪高铁	324,300	1,566,369.00	0.39
66	002129	中环股份	37,300	1,557,275.00	0.39
67	603986	兆易创新	8,788	1,545,369.80	0.39
68	002271	东方雨虹	29,150	1,535,622.00	0.39
69	601601	中国太保	56,400	1,529,568.00	0.39
70	601688	华泰证券	84,900	1,507,824.00	0.38
71	002371	北方华创	4,300	1,492,186.00	0.38
72	300142	沃森生物	25,900	1,455,580.00	0.37
73	000661	长春高新	5,300	1,438,420.00	0.36
74	000100	TCL 科技	231,200	1,426,504.00	0.36
75	300498	温氏股份	73,280	1,411,372.80	0.36

76	000338	潍柴动力	78,300	1,400,787.00	0.35
77	600893	航发动力	22,000	1,396,120.00	0.35
78	002027	分众传媒	166,680	1,365,109.20	0.34
79	300450	先导智能	18,100	1,346,097.00	0.34
80	601211	国泰君安	74,500	1,332,805.00	0.34
81	300782	卓胜微	3,800	1,241,840.00	0.31
82	601088	中国神华	54,401	1,225,110.52	0.31
83	601766	中国中车	200,800	1,222,872.00	0.31
84	600050	中国联通	306,300	1,203,759.00	0.30
85	000776	广发证券	48,900	1,202,451.00	0.30
86	600570	恒生电子	19,290	1,198,873.50	0.30
87	600837	海通证券	96,000	1,176,960.00	0.30
88	601229	上海银行	163,900	1,168,607.00	0.29
89	600919	江苏银行	194,860	1,136,033.80	0.29
90	300347	泰格医药	8,700	1,111,860.00	0.28
91	600660	福耀玻璃	23,201	1,093,695.14	0.28
92	601169	北京银行	244,000	1,083,360.00	0.27
93	688599	天合光能	13,700	1,080,930.00	0.27
94	600999	招商证券	61,190	1,080,003.50	0.27
95	002709	天赐材料	9,400	1,077,710.00	0.27
96	600905	三峡能源	141,200	1,060,412.00	0.27
97	601988	中国银行	347,409	1,059,597.45	0.27

98	600019	宝钢股份	147,100	1,053,236.00	0.27
99	600010	包钢股份	375,900	1,048,761.00	0.26
100	002821	凯莱英	2,400	1,044,000.00	0.26
101	601669	中国电建	126,400	1,021,312.00	0.26
102	600958	东方证券	68,800	1,014,112.00	0.26
103	002410	广联达	15,700	1,004,486.00	0.25
104	002311	海大集团	13,700	1,004,210.00	0.25
105	601633	长城汽车	20,300	985,362.00	0.25
106	600196	复星医药	19,901	973,954.94	0.25
107	002459	晶澳科技	10,500	973,350.00	0.25
108	601390	中国中铁	167,900	972,141.00	0.25
109	600588	用友网络	26,902	965,243.76	0.24
110	601985	中国核电	115,700	960,310.00	0.24
111	601877	正泰电器	17,700	953,853.00	0.24
112	000625	长安汽车	62,760	953,324.40	0.24
113	000166	申万宏源	185,800	951,296.00	0.24
114	600028	中国石化	220,903	934,419.69	0.24
115	603659	璞泰来	5,700	915,477.00	0.23
116	601658	邮储银行	179,400	914,940.00	0.23
117	002179	中航光电	9,060	911,073.60	0.23
118	002493	荣盛石化	50,100	909,816.00	0.23
119	601818	光大银行	272,300	904,036.00	0.23
120	000895	双汇发展	28,600	902,330.00	0.23

121	000538	云南白药	8,408	879,897.20	0.22
122	601377	兴业证券	88,400	873,392.00	0.22
123	300408	三环集团	19,000	847,400.00	0.21
124	000768	中航西飞	22,800	832,200.00	0.21
125	601628	中国人寿	27,438	825,609.42	0.21
126	603806	福斯特	6,300	822,465.00	0.21
127	688111	金山办公	3,100	821,500.00	0.21
128	600346	恒力石化	34,760	798,437.20	0.20
129	002001	新和成	25,600	796,672.00	0.20
130	601989	中国重工	188,100	793,782.00	0.20
131	601600	中国铝业	129,700	789,873.00	0.20
132	601857	中国石油	160,600	788,546.00	0.20
133	601138	工业富联	65,600	781,952.00	0.20
134	601225	陕西煤业	63,900	779,580.00	0.20
135	600426	华鲁恒升	24,400	763,720.00	0.19
136	002008	大族激光	14,101	761,454.00	0.19
137	300433	蓝思科技	32,850	754,893.00	0.19
138	002202	金风科技	45,640	751,690.80	0.19
139	300896	爱美客	1,400	750,554.00	0.19
140	002050	三花智控	29,624	749,487.20	0.19
141	600009	上海机场	15,900	742,371.00	0.19
142	601009	南京银行	82,600	740,096.00	0.19
143	300316	晶盛机	10,600	736,700.00	0.19

		电			
144	600763	通策医疗	3,700	736,300.00	0.19
145	600741	华域汽车	26,000	735,800.00	0.19
146	600150	中国船舶	29,500	731,305.00	0.18
147	600176	中国巨石	39,575	720,265.00	0.18
148	300413	芒果超媒	12,320	704,950.40	0.18
149	600011	华能国际	72,700	704,463.00	0.18
150	601100	恒立液压	8,592	702,825.60	0.18
151	001979	招商蛇口	52,300	697,682.00	0.18
152	002236	大华股份	29,600	695,008.00	0.18
153	300601	康泰生物	6,800	670,072.00	0.17
154	600760	中航沈飞	9,740	662,709.60	0.17
155	601939	建设银行	110,890	649,815.40	0.16
156	603993	洛阳钼业	116,400	649,512.00	0.16
157	600584	长电科技	20,500	635,910.00	0.16
158	600989	宝丰能源	36,400	631,904.00	0.16
159	688036	传音控股	4,000	627,600.00	0.16
160	600926	杭州银行	48,900	626,898.00	0.16
161	601066	中信建投	21,400	625,950.00	0.16
162	688008	澜起科技	7,443	624,244.41	0.16
163	601006	大秦铁路	97,400	623,360.00	0.16
164	300759	康龙化成	4,400	621,588.00	0.16

165	002602	世纪华通	73,766	618,896.74	0.16
166	003816	中国广核	195,200	610,976.00	0.15
167	600132	重庆啤酒	4,000	605,280.00	0.15
168	000977	浪潮信息	16,800	601,944.00	0.15
169	000786	北新建材	16,700	598,361.00	0.15
170	601360	三六零	46,900	596,568.00	0.15
171	601186	中国铁建	76,100	593,580.00	0.15
172	002555	三七互娱	21,901	591,765.02	0.15
173	000157	中联重科	82,100	588,657.00	0.15
174	601868	中国能建	214,000	584,220.00	0.15
175	600600	青岛啤酒	5,900	584,100.00	0.15
176	000963	华东医药	14,345	576,669.00	0.15
177	603486	科沃斯	3,800	573,610.00	0.14
178	600015	华夏银行	101,400	567,840.00	0.14
179	603369	今世缘	10,400	565,760.00	0.14
180	600029	南方航空	82,997	565,209.57	0.14
181	000876	新希望	37,100	564,291.00	0.14
182	600886	国投电力	49,000	562,030.00	0.14
183	002601	龙佰集团	19,600	560,364.00	0.14
184	600547	山东黄金	29,622	557,486.04	0.14
185	002736	国信证券	47,700	547,596.00	0.14
186	601238	广汽集团	35,900	545,321.00	0.14
187	600352	浙江龙盛	43,101	544,365.63	0.14

188	000425	徐工机械	90,400	541,496.00	0.14
189	000938	紫光股份	23,533	537,729.05	0.14
190	601336	新华保险	13,800	536,544.00	0.14
191	601901	方正证券	67,800	531,552.00	0.13
192	603019	中科曙光	19,220	529,895.40	0.13
193	002007	华兰生物	18,074	526,676.36	0.13
194	688012	中微公司	4,100	519,060.00	0.13
195	603882	金域医学	4,600	512,302.00	0.13
196	600085	同仁堂	11,302	508,363.96	0.13
197	300033	同花顺	3,500	506,030.00	0.13
198	601800	中国交建	58,101	498,506.58	0.13
199	601799	星宇股份	2,400	490,200.00	0.12
200	000596	古井贡酒	2,000	488,000.00	0.12
201	002938	鹏鼎控股	11,500	487,945.00	0.12
202	601865	福莱特	8,400	486,696.00	0.12
203	600383	金地集团	37,200	482,484.00	0.12
204	601916	浙商银行	137,800	482,300.00	0.12
205	300595	欧普康视	8,400	481,908.00	0.12
206	300628	亿联网络	5,900	480,555.00	0.12
207	000783	长江证券	63,500	478,790.00	0.12
208	601788	光大证券	32,000	477,760.00	0.12
209	000069	华侨城 A	67,400	474,496.00	0.12
210	300003	乐普医疗	20,700	468,441.00	0.12

211	600115	中国东航	90,400	466,464.00	0.12
212	600795	国电电力	146,700	465,039.00	0.12
213	601108	财通证券	41,500	461,480.00	0.12
214	600918	中泰证券	46,100	459,617.00	0.12
215	000301	东方盛虹	23,700	458,358.00	0.12
216	002252	上海莱士	66,800	455,576.00	0.11
217	300999	金龙鱼	7,200	453,096.00	0.11
218	603392	万泰生物	2,040	451,860.00	0.11
219	601618	中国中冶	117,700	450,791.00	0.11
220	600183	生益科技	19,100	449,805.00	0.11
221	600109	国金证券	39,600	448,668.00	0.11
222	603833	欧派家居	3,040	448,400.00	0.11
223	002841	视源股份	5,500	447,700.00	0.11
224	601111	中国国航	49,002	447,388.26	0.11
225	601838	成都银行	35,900	430,800.00	0.11
226	300529	健帆生物	8,000	426,400.00	0.11
227	603517	绝味食品	6,100	416,813.00	0.11
228	601966	玲珑轮胎	11,300	413,015.00	0.10
229	603160	汇顶科技	3,800	409,526.00	0.10
230	000066	中国长城	28,800	407,808.00	0.10
231	688561	奇安信	4,600	404,432.00	0.10
232	600332	白云山	11,603	396,822.60	0.10
233	002120	韵达股份	19,271	394,284.66	0.10

234	603899	晨光文具	6,100	393,511.00	0.10
235	600489	中金黄金	47,700	392,571.00	0.10
236	002916	深南电路	3,220	392,260.40	0.10
237	002624	完美世界	19,300	391,983.00	0.10
238	000703	恒逸石化	36,400	386,568.00	0.10
239	600362	江西铜业	17,202	384,120.66	0.10
240	002791	坚朗五金	2,100	381,339.00	0.10
241	601607	上海医药	19,100	379,517.00	0.10
242	600143	金发科技	29,700	373,626.00	0.09
243	002568	百润股份	6,200	370,946.00	0.09
244	002414	高德红外	15,320	370,897.20	0.09
245	300144	宋城演艺	25,900	370,888.00	0.09
246	300677	英科医疗	6,400	370,176.00	0.09
247	600079	人福医药	16,100	362,572.00	0.09
248	601990	南京证券	36,500	361,715.00	0.09
249	300676	华大基因	4,100	359,980.00	0.09
250	603260	合盛硅业	2,700	356,319.00	0.09
251	002044	美年健康	45,267	355,345.95	0.09
252	600872	中炬高新	9,200	349,324.00	0.09
253	600061	国投资本	42,496	349,317.12	0.09
254	600845	宝信软件	5,680	345,514.40	0.09
255	002600	领益智造	46,800	344,448.00	0.09

256	601021	春秋航空	6,000	340,800.00	0.09
257	000708	中信特钢	16,600	339,968.00	0.09
258	601878	浙商证券	25,500	336,090.00	0.08
259	601728	中国电信	77,200	334,276.00	0.08
260	600161	天坛生物	11,400	330,144.00	0.08
261	300558	贝达药业	4,100	327,303.00	0.08
262	688169	石头科技	400	325,200.00	0.08
263	603939	益丰药房	5,900	325,149.00	0.08
264	603338	浙江鼎力	4,000	321,040.00	0.08
265	688126	沪硅产业	12,300	317,586.00	0.08
266	600018	上港集团	57,700	316,196.00	0.08
267	601696	中银证券	23,000	309,350.00	0.08
268	601216	君正集团	56,000	292,880.00	0.07
269	601162	天风证券	71,190	288,319.50	0.07
270	688396	华润微	4,400	284,240.00	0.07
271	300866	安克创新	2,700	276,750.00	0.07
272	600606	绿地控股	63,120	273,940.80	0.07
273	688363	华熙生物	1,700	264,010.00	0.07
274	600655	豫园股份	25,600	263,680.00	0.07
275	002024	苏宁易购	61,300	252,556.00	0.06
276	002157	正邦科技	26,000	251,160.00	0.06
277	601933	永辉超市	60,100	243,405.00	0.06

278	002064	华峰化学	22,900	239,076.00	0.06
279	002607	中公教育	30,300	238,158.00	0.06
280	601881	中国银河	21,201	237,239.19	0.06
281	601998	中信银行	50,800	234,696.00	0.06
282	600848	上海临港	15,760	234,351.20	0.06
283	601319	中国人保	46,800	219,960.00	0.06
284	603233	大参林	5,200	218,972.00	0.06
285	603195	公牛集团	1,300	217,490.00	0.05
286	688009	中国通号	42,803	213,158.94	0.05
287	603658	安图生物	3,840	211,430.40	0.05
288	603087	甘李药业	2,800	196,952.00	0.05
289	600025	华能水电	29,700	195,723.00	0.05
290	601898	中煤能源	30,100	189,329.00	0.05
291	601236	红塔证券	15,500	184,760.00	0.05
292	601231	环旭电子	10,900	175,054.00	0.04
293	002032	苏泊尔	2,700	168,048.00	0.04
294	000800	一汽解放	15,400	158,466.00	0.04
295	601808	中海油服	9,900	148,500.00	0.04
296	605499	东鹏饮料	700	127,288.00	0.03
297	300888	稳健医疗	1,400	115,430.00	0.03
298	601698	中国卫通	7,100	102,169.00	0.03

8.3.2 期末积极投资按公允价值占基金资产净值比例大小排序的所有股票投资

明细

金额单位：人民币元

序号	股票代码	股票名称	数量 (股)	公允价值 (元)	占基金资产净值比例 (%)
1	688630	芯碁微装	3,397	241,288.91	0.06
2	688087	英科再生	1,950	182,130.00	0.05
3	688262	国芯科技	3,244	136,183.12	0.03
4	688211	中科微至	1,275	95,625.00	0.02
5	688511	天微电子	1,490	81,234.80	0.02
6	301136	招标股份	7,172	75,449.44	0.02
7	688226	威腾电气	2,693	42,441.68	0.01
8	301069	凯盛新材	586	26,121.38	0.01
9	301177	迪阿股份	205	23,796.40	0.01
10	301018	申菱环境	782	20,378.92	0.01
11	300994	久祺股份	420	19,089.00	0.00
12	001296	长江材料	310	18,376.80	0.00
13	301017	漱玉平民	650	15,503.25	0.00
14	301082	久盛电气	694	14,941.82	0.00
15	301046	能辉科技	290	14,207.10	0.00
16	301026	浩通科技	203	12,734.19	0.00
17	301021	英诺激光	290	12,014.70	0.00
18	300981	中红医疗	138	11,031.72	0.00
19	301048	金鹰重	843	10,925.28	0.00

		工			
20	301096	百诚医药	136	10,680.08	0.00
21	301093	华兰股份	209	10,418.65	0.00
22	301092	争光股份	285	10,123.20	0.00
23	300774	倍杰特	444	9,359.52	0.00
24	301078	孩子王	756	9,177.84	0.00
25	301062	上海艾录	523	8,896.23	0.00
26	301052	果麦文化	252	8,477.28	0.00
27	301025	读客文化	403	8,414.64	0.00
28	300814	中富电路	328	7,832.64	0.00
29	301055	张小泉	355	7,731.90	0.00
30	301033	迈普医学	108	6,476.76	0.00
31	301049	超越科技	196	6,452.32	0.00
32	301032	新柴股份	513	6,417.63	0.00
33	301036	双乐股份	205	6,135.65	0.00
34	301041	金百泽	215	6,065.15	0.00
35	301072	中捷精工	181	6,047.21	0.00
36	300854	中兰环保	203	5,539.87	0.00
37	301063	海锅股份	153	5,524.83	0.00
38	001234	泰慕士	333	5,504.49	0.00
39	301038	深水规院	266	5,381.18	0.00
40	301057	汇隆新材	273	5,238.11	0.00
41	301027	华蓝集团	286	4,761.90	0.00
42	603176	汇通集团	1,924	4,713.80	0.00
43	301037	保立佳	193	4,682.18	0.00

44	301073	君亭酒店	144	4,608.00	0.00
45	301053	远信工业	155	4,460.90	0.00
46	301068	大地海洋	144	4,086.72	0.00
47	301079	邵阳液压	140	3,474.80	0.00

8.4 报告期内股票投资组合的重大变动

8.4.1 累计买入金额超出期初基金资产净值 2%或前 20 名的股票明细

金额单位：人民币元

序号	股票代码	股票名称	本期累计买入金额	占期初基金资产净值比例 (%)
1	600519	贵州茅台	17,032,590.77	6.46
2	300750	宁德时代	14,861,585.00	5.63
3	601318	中国平安	8,774,737.00	3.33
4	600036	招商银行	7,923,931.00	3.00
5	000858	五粮液	6,639,580.00	2.52
6	000333	美的集团	4,946,181.00	1.87
7	601012	隆基股份	4,074,971.10	1.54
8	601166	兴业银行	3,762,433.00	1.43
9	002415	海康威视	3,691,638.58	1.40
10	600276	恒瑞医药	3,666,282.00	1.39
11	603259	药明康德	3,493,909.00	1.32
12	300059	东方财富	3,469,196.60	1.31
13	601888	中国中免	3,461,598.42	1.31
14	600900	长江电力	3,115,073.00	1.18
15	000651	格力电器	2,990,763.00	1.13
16	300760	迈瑞医疗	2,972,926.00	1.13
17	600030	中信证券	2,871,444.14	1.09
18	600887	伊利股份	2,853,553.00	1.08
19	002594	比亚迪	2,803,511.00	1.06
20	002475	立讯精密	2,721,676.00	1.03

注：本项“买入金额”按买入成交金额填列，不考虑相关交易费用。

8.4.2 累计卖出金额超出期初基金资产净值 2%或前 20 名的股票明细

金额单位：人民币元

序号	股票代码	股票名称	本期累计卖出金额	占期初基金资产净值比例 (%)
1	600519	贵州茅台	8,639,305.00	3.27
2	601318	中国平安	5,812,556.00	2.20
3	600036	招商银行	5,366,613.00	2.03
4	000858	五粮液	4,771,988.00	1.81
5	000333	美的集团	3,468,966.00	1.31
6	601166	兴业银行	2,641,468.00	1.00
7	600887	伊利股份	2,579,602.00	0.98
8	600276	恒瑞医药	2,523,641.00	0.96
9	601012	隆基股份	2,322,469.00	0.88
10	300059	东方财富	2,261,846.00	0.86
11	601888	中国中免	2,231,444.49	0.85
12	600703	三安光电	2,228,553.38	0.84
13	002594	比亚迪	2,202,580.00	0.83
14	000651	格力电器	2,007,574.00	0.76
15	002415	海康威视	1,851,140.00	0.70
16	600030	中信证券	1,842,970.00	0.70
17	600031	三一重工	1,808,435.00	0.69
18	002475	立讯精密	1,670,161.00	0.63
19	000001	平安银行	1,633,848.00	0.62
20	000725	京东方 A	1,632,821.00	0.62

注：本项“卖出金额”按卖出成交金额填列，不考虑相关交易费用。

8.4.3 买入股票的成本总额及卖出股票的收入总额

单位：人民币元

买入股票成本（成交）总额	331,955,033.64
卖出股票收入（成交）总额	207,000,244.03

注：本项“买入股票成本”和“卖出股票收入”均按买卖成交金额填列，不考虑相关交易费用。

8.5 期末按债券品种分类的债券投资组合

注：本基金本报告期末未持有债券。

8.6 期末按公允价值占基金资产净值比例大小排序的前五名债券投资明细

注：本基金本报告期末未持有债券。

8.7 期末按公允价值占基金资产净值比例大小排序的所有资产支持证券投资明细

注：本基金本报告期末未持有资产支持证券。

8.8 报告期末按公允价值占基金资产净值比例大小排序的前五名贵金属投资明细

注:本基金本报告期末未持有贵金属投资。

8.9 期末按公允价值占基金资产净值比例大小排序的前五名权证投资明细

注:本基金本报告期末未持有权证投资。

8.10 报告期末本基金投资的股指期货交易情况说明

8.10.1 报告期末本基金投资的股指期货持仓和损益明细

代码	名称	持仓量 (买/ 卖)	合约市值	公允价值变动	风险说明
IF2203	IF2203	3.00	4,455,540.00	28,500.00	
IF2206	IF2206	6.00	8,854,560.00	-258,840.00	
公允价值变动总额合计					-230,340.00
股指期货投资本期收益					1,181,941.75
股指期货投资本期公允价值变动					-1,397,460.00

8.10.2 本基金投资股指期货的投资政策

本基金投资股指期货将根据风险管理的原则,充分考虑股指期货的收益性、流动性及风险特征,运用股指期货对冲系统性风险、对冲特殊情况下的流动性风险,如大额申购赎回等,以降低交易成本和组合风险,提高投资效率。

8.11 报告期末本基金投资的国债期货交易情况说明

注:本基金本报告期末投资国债期货。

8.12 投资组合报告附注

8.12.1

本基金投资的前十名证券的发行主体中,招商银行股份有限公司、兴业银行股份有限公司出现在报告编制日前一年内受到监管部门公开谴责、处罚的情况。本基金对上述主体发行的相关证券的投资决策程序符合相关法律法规及基金合同的要求。

8.12.2

本基金投资的前十名股票没有超出基金合同规定的备选股票库。

8.12.3 期末其他各项资产构成

单位:人民币元

序号	名称	金额
1	存出保证金	1,764,881.22
2	应收证券清算款	73,034.88
3	应收股利	-
4	应收利息	7,284.10
5	应收申购款	192,471.13
6	其他应收款	-
7	待摊费用	-
8	其他	-
9	合计	2,037,671.33

8.12.4 期末持有的处于转股期的可转换债券明细

注:本基金本报告期末未持有处于转股期的可转换债券。

8.12.5 期末前十名股票中存在流通受限情况的说明

8.12.5.1 期末指数投资前十名股票中存在流通受限情况的说明

注:本基金本报告期末指数投资前十名股票中不存在流通受限情况。

8.12.5.2 期末积极投资前五名股票中存在流通受限情况的说明

金额单位:人民币元

序号	股票代码	股票名称	流通受限部分的公允价值	占基金资产净值比例 (%)	流通受限情况说明
1	688087	英科再生	182,130.00	0.05	新股流通受限
2	688262	国芯科技	136,183.12	0.03	新股流通受限
3	688511	天微电子	81,234.80	0.02	新股流通受限

§ 9 基金份额持有人信息

9.1 期末基金份额持有人户数及持有人结构

份额单位:份

份额级别	持有人户数 (户)	户均持有的基金份额	持有人结构				
			机构投资者		个人投资者		
			持有份额	占总份额	持有份额	占总份额	

				比例 (%)		比例 (%)
汇添富 沪深 300 指数 (LOF) A	9,782	21,085.83	89,901,755.91	43.59	116,359,837.22	56.41
汇添富 沪深 300 指数 (LOF) C	7,331	6,915.50	582,481.15	1.15	50,115,084.19	98.85
合计	17,113	15,015.44	90,484,237.06	35.21	166,474,921.41	64.79

9.2 期末上市基金前十名持有人

汇添富沪深 300 指数 (LOF) A			
序号	持有人名称	持有份额 (份)	占上市总份额比例 (%)
1	周玉兰	2,535,000.00	7.20
2	刘建峰	571,800.00	1.62
3	王靖	543,938.00	1.55
4	郑松柏	387,900.00	1.10
5	陈红	371,313.00	1.05
6	刘月田	369,140.00	1.05
7	李蔓林	261,800.00	0.74
8	谢柏坤	258,639.00	0.73
9	董晨	253,422.00	0.72
10	郑凯鹏	222,406.00	0.63
汇添富沪深 300 指数 (LOF) C			
序号	持有人名称	持有份额 (份)	占上市总份额比例 (%)
1	郑凯鹏	294,425.00	5.21
2	傅晓红	200,054.00	3.54
3	陈小灵	180,080.00	3.18
4	陶丽荣	139,593.00	2.47
5	卢绍文	125,000.00	2.21
6	陈锦新	111,600.00	1.97
7	钱中明	111,000.00	1.96
8	胡少谦	107,100.00	1.89
9	肖彩霞	101,616.00	1.80
10	郝丽容	100,027.00	1.77

注：本基金为 LOF 基金，上表持有人为场内持有人。

9.3 期末基金管理人的从业人员持有本基金的情况

项目	份额级别	持有份额总数 (份)	占基金总份额比例 (%)
基金管理人所有从业人员持有本基金	汇添富沪深 300 指数 (LOF) A	481,814.24	0.23
	汇添富沪深 300 指数 (LOF) C	1,178.84	0.00
	合计	482,993.08	0.19

9.4 期末基金管理人的从业人员持有本开放式基金份额总量区间情况

项目	份额级别	持有基金份额总量的数量区间 (万份)
本公司高级管理人员、基金投资和研究部门负责人持有本开放式基金	汇添富沪深 300 指数 (LOF) A	0
	汇添富沪深 300 指数 (LOF) C	0
	合计	0
本基金基金经理持有本开放式基金	汇添富沪深 300 指数 (LOF) A	0
	汇添富沪深 300 指数 (LOF) C	0
	合计	0

9.5 发起式基金发起资金持有份额情况

注：本基金成立后有 10,002,700.27 份为发起份额，发起份额承诺的持有期限为 2017 年 09 月 06 日（合同生效日）起 3 年。截至本报告期末，最低持有期限届满，发起资金持有份额为 0.00 份。

§ 10 开放式基金份额变动

单位：份

项目	汇添富沪深 300 指数 (LOF) A	汇添富沪深 300 指数 (LOF) C
基金合同生效日 (2017 年 09 月 06 日) 基金份额总额	215,858,430.00	296,965,046.78
本报告期初基金份额总额	113,371,124.29	57,853,138.07
本报告期基金总申购份额	221,197,946.78	106,097,633.12
减：本报告期基金总赎回份额	128,307,477.94	113,253,205.85

本报告期基金拆分变动份额	-	-
本报告期期末基金份额总额	206,261,593.13	50,697,565.34

注：总申购份额含红利再投、转换入份额，总赎回份额含转换出份额。

§ 11 重大事件揭示

11.1 基金份额持有人大会决议

本报告期内无基金份额持有人大会决议。

11.2 基金管理人、基金托管人的专门基金托管部门的重大人事变动

本报告期内，本基金基金管理人未发生重大人事变动。

报告期内，经基金托管人中国国际金融股份有限公司（简称本公司、公司）研究决定，聘请严格同志为本公司资产托管部负责人，张萱同志不再担任资产托管部负责人职务，公司另有任用。

11.3 涉及基金管理人、基金财产、基金托管业务的诉讼

本报告期无涉及本基金基金管理人、基金财产以及基金托管人基金托管业务的诉讼事项。

11.4 基金投资策略的改变

本基金投资策略未发生改变。

11.5 为基金进行审计的会计师事务所情况

安永华明会计师事务所（特殊普通合伙）自本基金合同生效日（2017年09月06日）起至本报告期末，为本基金进行审计。本报告期内应付未付的审计费用为人民币80,000.00元。

11.6 管理人、托管人及其高级管理人员受稽查或处罚等情况

本报告期内未发生基金管理人及其高级管理人员受稽查或处罚等情形。

本报告期内托管人的托管业务部门及其相关高级管理人员未受到任何稽查或处罚。

11.7 基金租用证券公司交易单元的有关情况

11.7.1 基金租用证券公司交易单元进行股票投资及佣金支付情况

金额单位：人民币元

券商名称	交易单元数量	股票交易		应支付该券商的佣金		备注
		成交金额	占当期股票成交总额的比例 (%)	佣金	占当期佣金总量的比例 (%)	
中金公司	2	529,707,196.80	100.00	383,011.34	100.00	

注：此处的佣金指通过单一券商的交易单元进行股票、权证等交易而合计支付该券商的佣金合计，不单指股票交易佣金。

11.7.2 基金租用证券公司交易单元进行其他证券投资的情况

金额单位：人民币元

券商名称	债券交易		债券回购交易		权证交易		基金交易	
	成交金额	占当期债券成交总额的比例 (%)	成交金额	占当期债券回购成交总额的比例 (%)	成交金额	占当期权证成交总额的比例 (%)	成交金额	占当期基金成交总额的比例 (%)
中金公司	849,333.58	100.00	-	-	-	-	-	-

注：1、专用交易单元的选择标准和程序：

(1) 基金交易单元选择和成交量的分配工作由投资研究部统一负责组织、协调和监督。

(2) 交易单元分配的目标是按照证监会的有关规定和对券商服务的评价控制交易单元的分配比例。

(3) 投资研究部根据评分的结果决定本月的交易单元分配比例。其标准是按照上个月券商评分决定本月的交易单元拟分配比例，并在综合考察年度券商的综合排名及累计的交易分配

量的基础上进行调整,使得总的交易量的分配符合综合排名,同时每个交易单元的分配量不超过总成交量的 30%。

(4) 每半年综合考虑近半年及最新的评分情况,作为增加或更换券商交易单元的依据。

(5) 调整租用交易单元的选择及决定交易单元成交量的分布情况由投资研究部决定,投资总监审批。

(6) 成交量分布的决定应于每月第一个工作日完成;更换券商交易单元的决定于合同到期前一个月完成。

(7) 调整和更换交易单元所涉及到的交易单元运行费及其他相关费用,基金会计应负责协助及时催缴。

(8) 按照《关于基金管理公司向会员租用交易单元有关事项的通知》规定,同一基金管理公司托管在同一托管银行的基金可以共用同一交易单元进行交易。

2、报告期内租用证券公司交易单元的变更情况:

本基金本报告期内未新增或退租交易单元。

11.8 其他重大事件

序号	公告事项	法定披露方式	法定披露日期
1	汇添富基金管理股份有限公司关于旗下基金开展线上直销系统费率优惠活动的提示性公告	上交所,上证报,公司网站及中国证监会基金电子披露网站,深交所	2021年01月09日
2	汇添富基金旗下 164 只基金 2020 年 4 季度报告	上交所,公司网站及中国证监会基金电子披露网站,深交所	2021年01月22日
3	汇添富基金管理股份有限公司旗下基金 2020 年年度报告	上交所,公司网站及中国证监会基金电子披露网站,深交所	2021年03月30日
4	汇添富基金管理股份有限公司关于旗下部分基金修订基金合同、托管协议的公告	上交所,上证报,公司网站及中国证监会基金电子披露网站,深交所	2021年03月31日
5	汇添富基金管理股份有限公司旗下部分基金修订的招募说明书、基金产品资料概要	上交所,公司网站及中国证监会基金电子披露网站,深交所	2021年04月02日
6	汇添富基金管理股份有限公司旗下基金 2021 年第 1 季度报告	上交所,公司网站及中国证监会基金电子披露网站,深交所	2021年04月22日
7	汇添富基金管理股份有限公司	上交所,上证报,公司	2021年06月24日

	关于设立深圳分公司的公告	网站及中国证监会基金电子披露网站, 深交所	
8	汇添富基金管理股份有限公司旗下基金 2021 年第 2 季度报告	上交所, 公司网站及中国证监会基金电子披露网站, 深交所	2021 年 07 月 21 日
9	汇添富基金管理股份有限公司关于获准设立子公司的公告	上交所, 上证报, 公司网站及中国证监会基金电子披露网站, 深交所	2021 年 08 月 26 日
10	汇添富基金管理股份有限公司旗下基金 2021 年中期报告	上交所, 公司网站及中国证监会基金电子披露网站, 深交所	2021 年 08 月 31 日
11	汇添富基金管理股份有限公司关于变更直销中心银行账户信息的公告	上交所, 上证报, 公司网站及中国证监会基金电子披露网站, 深交所	2021 年 09 月 16 日
12	汇添富基金管理股份有限公司关于本公司及上海分公司办公地址变更的公告	上交所, 上证报, 公司网站及中国证监会基金电子披露网站, 深交所	2021 年 10 月 09 日
13	汇添富基金管理股份有限公司旗下基金 2021 年第 3 季度报告	上交所, 公司网站及中国证监会基金电子披露网站, 深交所	2021 年 10 月 27 日
14	汇添富基金管理股份有限公司关于旗下部分基金投资关联方承销证券的公告	上交所, 上证报, 公司网站及中国证监会基金电子披露网站, 深交所	2021 年 12 月 04 日
15	关于汇添富基金管理股份有限公司投顾业务中通过投资者投顾账户交易本公司旗下基金免除相关费用的公告	上交所, 上证报, 公司网站及中国证监会基金电子披露网站, 深交所	2021 年 12 月 23 日

§ 12 影响投资者决策的其他重要信息

12.1 报告期内单一投资者持有基金份额比例达到或者超过 20%的情况

投资者类别	报告期内持有基金份额变化情况					报告期末持有基金情况	
	序号	持有基金份额比例达到或者	期初份额	申购份额	赎回份额	持有份额	份额占比 (%)

		超过 20%的 时间区 间					
机构	1	2021 年 9 月 23 日 至 2021 年 12 月 31 日	-	78,353,233.04	-	78,353,233.04	30.49
产品特有风险							
<p>1、持有人大会投票权集中的风险 当基金份额集中度较高时，少数基金份额持有人所持有的基金份额占比较高，其在召开持有人大会并对审议事项进行投票表决时可能拥有较大话语权。</p> <p>2、巨额赎回的风险 持有基金份额比例较高的投资者大量赎回时，更容易触发巨额赎回条款，基金份额持有人将可能无法及时赎回所持有的全部基金份额。</p> <p>3、基金规模较小导致的风险 持有基金份额比例较高的投资者集中赎回后，可能导致基金规模较小，基金持续稳定运作可能面临一定困难。本基金管理人将继续勤勉尽责，执行相关投资策略，力争实现投资目标。</p> <p>4、基金净值大幅波动的风险 持有基金份额比例较高的投资者大额赎回时，基金管理人进行基金财产变现可能会对基金资产净值造成较大波动。</p> <p>5、提前终止基金合同的风险 基金合同生效满三年之日（指自然日），若基金规模低于 2 亿元人民币的，本基金合同自动终止，且不得通过召开基金份额持有人大会延续基金合同期限。《基金合同》生效后三年后继续存续的，持有基金份额比例较高的投资者集中赎回后，可能导致在其赎回后本基金资产规模长期低于 5000 万元，进而可能导致本基金终止、转换运作方式或与其他基金合并。</p>							

12.2 影响投资者决策的其他重要信息

无。

§ 13 备查文件目录

13.1 备查文件目录

- 1、中国证监会批准汇添富沪深 300 指数型发起式证券投资基金 (LOF) 募集的文件；
- 2、《汇添富沪深 300 指数型发起式证券投资基金 (LOF) 基金合同》；

- 3、《汇添富沪深 300 指数型发起式证券投资基金（LOF）托管协议》；
- 4、基金管理人业务资格批件、营业执照；
- 5、报告期内汇添富沪深 300 指数型发起式证券投资基金（LOF）在规定报刊上披露的各项公告；
- 6、中国证监会要求的其他文件。

13.2 存放地点

上海市黄浦区外马路 728 号 汇添富基金管理股份有限公司

13.3 查阅方式

投资者可于本基金管理人办公时间预约查阅，或登录基金管理人网站 www.99fund.com 查阅，还可拨打基金管理人客户服务中心电话：400-888-9918 查询相关信息。

汇添富基金管理股份有限公司

2022 年 03 月 31 日