

# 浙商中证 500 指数增强型证券投资基金 2021 年年度报告

2021 年 12 月 31 日

基金管理人：浙商基金管理有限公司

基金托管人：交通银行股份有限公司

送出日期：2022 年 3 月 31 日

## § 1 重要提示及目录

### 1.1 重要提示

基金管理人的董事会、董事保证本报告所载资料不存在虚假记载、误导性陈述或重大遗漏，并对其内容的真实性、准确性和完整性承担个别及连带的法律责任。本年度报告已经三分之二以上独立董事签字同意，并由董事长签发。

基金托管人交通银行股份有限公司根据本基金合同规定，于 2022 年 3 月 30 日复核了本报告中的财务指标、净值表现、利润分配情况、财务会计报告、投资组合报告等内容，保证复核内容不存在虚假记载、误导性陈述或者重大遗漏。

基金管理人承诺以诚实信用、勤勉尽责的原则管理和运用基金资产，但不保证基金一定盈利。基金的过往业绩并不代表其未来表现。投资有风险，投资者在作出投资决策前应仔细阅读本基金的招募说明书及其更新。

毕马威华振会计师事务所为本基金出具了无保留意见的审计报告。

本报告期自 2021 年 1 月 1 日起至 2021 年 12 月 31 日止。

## 1.2 目录

<b>§1 重要提示及目录</b> .....	<b>2</b>
1.1 重要提示.....	2
1.2 目录.....	3
<b>§2 基金简介</b> .....	<b>5</b>
2.1 基金基本情况.....	5
2.2 基金产品说明.....	5
2.3 基金管理人和基金托管人.....	6
2.4 信息披露方式.....	6
2.5 其他相关资料.....	7
<b>§3 主要财务指标、基金净值表现及利润分配情况</b> .....	<b>8</b>
3.1 主要会计数据和财务指标.....	8
3.2 基金净值表现.....	10
3.3 其他指标.....	12
3.4 过去三年基金的利润分配情况.....	12
<b>§4 管理人报告</b> .....	<b>13</b>
4.1 基金管理人及基金经理情况.....	13
4.2 管理人对报告期内本基金运作合规守信情况的说明.....	15
4.3 管理人对报告期内公平交易情况的专项说明.....	15
4.4 管理人对报告期内基金的投资策略和业绩表现的说明.....	15
4.5 管理人对宏观经济、证券市场及行业走势的简要展望.....	16
4.6 管理人内部有关本基金的监察稽核工作情况.....	16
4.7 管理人对报告期内基金估值程序等事项的说明.....	16
4.8 管理人对报告期内基金利润分配情况的说明.....	17
4.9 报告期内管理人对本基金持有人数或基金资产净值预警情形的说明.....	17
<b>§5 托管人报告</b> .....	<b>18</b>
5.1 报告期内本基金托管人合规守信情况声明.....	18
5.2 托管人对报告期内本基金投资运作合规守信、净值计算、利润分配等情况的说明.....	18
5.3 托管人对本年度报告中财务信息等内容的真实、准确和完整发表意见.....	18
<b>§6 审计报告</b> .....	<b>19</b>
6.1 审计报告基本信息.....	19
6.2 审计报告的基本内容.....	19
<b>§7 年度财务报表</b> .....	<b>22</b>
7.1 资产负债表.....	22
7.2 利润表.....	23
7.3 所有者权益（基金净值）变动表.....	25
7.4 报表附注.....	27
<b>§8 投资组合报告</b> .....	<b>65</b>
8.1 期末基金资产组合情况.....	65
8.2 期末按行业分类的股票投资组合.....	65
8.3 期末按公允价值占基金资产净值比例大小排序的所有股票投资明细.....	67
8.4 报告期内股票投资组合的重大变动.....	78
8.5 期末按债券品种分类的债券投资组合.....	95
8.6 期末按公允价值占基金资产净值比例大小排序的前五名债券投资明细.....	95

8.7 期末按公允价值占基金资产净值比例大小排序的所有资产支持证券投资明细 .....	95
8.8 报告期末按公允价值占基金资产净值比例大小排序的前五名贵金属投资明细 .....	96
8.9 期末按公允价值占基金资产净值比例大小排序的前五名权证投资明细 .....	96
8.10 报告期末本基金投资的股指期货交易情况说明 .....	96
8.11 报告期末本基金投资的国债期货交易情况说明 .....	96
8.12 投资组合报告附注 .....	96
<b>§9 基金份额持有人信息 .....</b>	<b>98</b>
9.1 期末基金份额持有人户数及持有人结构 .....	98
9.2 期末基金管理人的从业人员持有本基金的情况 .....	98
9.3 期末基金管理人的从业人员持有本开放式基金份额总量区间的情况 .....	99
9.4 期末兼任私募资产管理计划投资经理的基金经理本人及其直系亲属持有本人管理的产品情况 .....	99
<b>§10 开放式基金份额变动 .....</b>	<b>100</b>
<b>§11 重大事件揭示 .....</b>	<b>101</b>
11.1 基金份额持有人大会决议 .....	101
11.2 基金管理人、基金托管人的专门基金托管部门的重大人事变动 .....	101
11.3 涉及基金管理人、基金财产、基金托管业务的诉讼 .....	101
11.4 基金投资策略的改变 .....	101
11.5 为基金进行审计的会计师事务所情况 .....	101
11.6 管理人、托管人及其高级管理人员受稽查或处罚等情况 .....	101
11.7 基金租用证券公司交易单元的有关情况 .....	101
11.8 其他重大事件 .....	103
<b>§12 影响投资者决策的其他重要信息 .....</b>	<b>107</b>
12.1 报告期内单一投资者持有基金份额比例达到或超过 20% 的情况 .....	107
12.2 影响投资者决策的其他重要信息 .....	107
<b>§13 备查文件目录 .....</b>	<b>108</b>
13.1 备查文件目录 .....	108
13.2 存放地点 .....	108
13.3 查阅方式 .....	108

## § 2 基金简介

### 2.1 基金基本情况

基金名称	浙商中证 500 指数增强型证券投资基金	
基金简称	浙商中证 500 增强	
场内简称	-	
基金主代码	002076	
基金运作方式	契约型开放式	
基金合同生效日	2019 年 4 月 24 日	
基金管理人	浙商基金管理有限公司	
基金托管人	交通银行股份有限公司	
报告期末基金份额总额	871,538,857.07 份	
基金合同存续期	-	
基金份额上市的证券交易所	-	
上市日期	-	
下属分级基金的基金简称:	浙商中证 500 增强 A	浙商中证 500 增强 C
下属分级基金的场内简称:	-	-
下属分级基金的交易代码:	002076	007386
报告期末下属分级基金的份额总额	678,519,955.71 份	193,018,901.36 份

### 2.2 基金产品说明

投资目标	本基金通过严格的投资程序约束和量化风险管理手段，在对标的指数有效跟踪的基础上，力争实现超越目标指数的投资收益，谋求基金资产的长期增值。力争控制本基金的净值增长率与业绩比较基准之间的日均跟踪偏离度小于 0.50%，年跟踪误差不超过 8%。
投资策略	本基金将运用指数化的投资方法，在控制组合跟踪误差基础上（年化跟踪误差 4%-5%）调整成分股的权重，达到对标的指数的跟踪目标。 本基金主要依据浙商指数增强模型，在控制投资组合跟踪误差的基础上，对股票组合进行优化，力争获得超越基准的回报。
业绩比较基准	中证 500 指数收益率×95%+银行活期存款利率(税后)×5%。

风险收益特征	本基金是股票指数增强型基金，属于较高预期风险、较高预期收益的证券投资基金品种，其预期风险与预期收益高于混合型基金、债券型基金与货币市场基金。	
	浙商中证 500 增强 A	浙商中证 500 增强 C
下属分级基金的风险收益特征	-	-

### 2.3 基金管理人和基金托管人

项目		基金管理人	基金托管人
名称		浙商基金管理有限公司	交通银行股份有限公司
信息披露负责人	姓名	郭乐琦	陆志俊
	联系电话	021-60350812	95559
	电子邮箱	guoleqi@zsfund.com	luzj@bankcomm.com
客户服务电话		4000-679-908/021-60359000	95559
传真		0571-28191919	021-62701216
注册地址		浙江省杭州市下城区环城北路 208 号 1801 室	中国（上海）自由贸易试验区银城中路 188 号
办公地址		上海市浦东新区陆家嘴西路 99 号万向大厦 10 楼	中国（上海）长宁区仙霞路 18 号
邮政编码		310012	200336
法定代表人		肖风	任德奇

### 2.4 信息披露方式

本基金选定的信息披露报纸名称	《证券时报》
登载基金年度报告正文的管理人互联网网址	<a href="http://www.zsfund.com">http://www.zsfund.com</a>
基金年度报告备置地点	基金管理人和基金托管人的住所

## 2.5 其他相关资料

项目	名称	办公地址
会计师事务所	毕马威华振会计师事务所（特殊普通合伙）	上海市静安区南京西路 1266 号恒隆广场 2 幢 25 楼
注册登记机构	浙商基金管理有限公司	上海市浦东新区陆家嘴西路 99 号万向大厦 10 楼

### § 3 主要财务指标、基金净值表现及利润分配情况

#### 3.1 主要会计数据和财务指标

金额单位：人民币元

3.1. 1 期 间数 据和 指标	2021 年		2020 年		2019 年 4 月 24 日(基金合同 生效日)-2019 年 12 月 31 日	
	浙商中证 500 增强 A	浙商中证 500 增强 C	浙商中证 500 增强 A	浙商中证 500 增强 C	浙商中证 500 增强 A	浙商中证 500 增强 C
本期 已实 现收 益	65,178,425.0 0	16,565,187. 05	84,602,688. 94	8,464,556. 37	5,265,856.3 8	320,605.80
本期 利润	81,217,676.4 2	20,286,127. 12	82,523,957. 96	8,699,581. 65	15,138,916. 19	780,441.46
加权 平均 基金 份额 本期 利润	0.2610	0.1935	0.4572	0.4358	0.1196	0.1771
本期 加权 平均 净值 利润 率	14.95%	11.02%	37.61%	33.77%	12.96%	18.94%
本期 基金	27.85%	27.40%	42.98%	42.49%	-0.13%	-0.25%



份额 净值 增长 率						
3.1. 2 期 末数 据和 指标	2021 年末		2020 年末		2019 年末	
期末 可供 分配 利润	483,948,132. 51	134,950,270 .05	59,766,415. 13	8,761,064. 77	-10,233,033 .22	-647,144.3 4
期末 可供 分配 基金 份额 利润	0.7132	0.6992	0.4095	0.4029	-0.0569	-0.0580
期末 基金 资产 净值	1,238,679,65 0.78	349,525,384 .26	208,390,635 .75	30,906,255 .36	179,553,116 .35	11,136,265 .20
期末 基金 份额 净值	1.8256	1.8108	1.4279	1.4213	0.9987	0.9975
3.1. 3 累计	2021 年末		2020 年末		2019 年末	

期末 指标						
基金 份额 累计 净值 增长 率	87.95%	86.43%	47.01%	46.33%	2.82%	2.70%

### 3.2 基金净值表现

#### 3.2.1 基金份额净值增长率及其与同期业绩比较基准收益率的比较

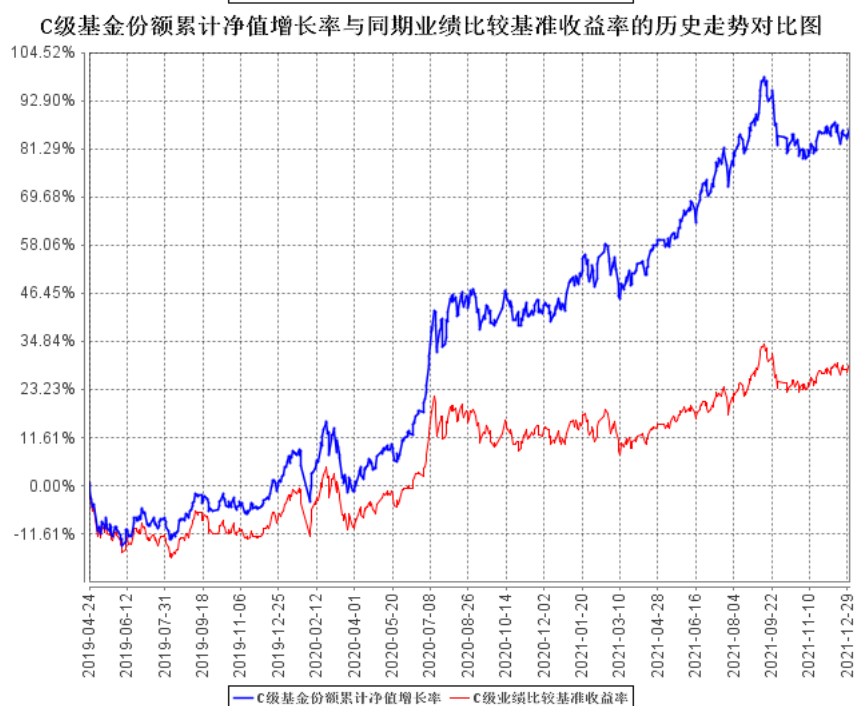
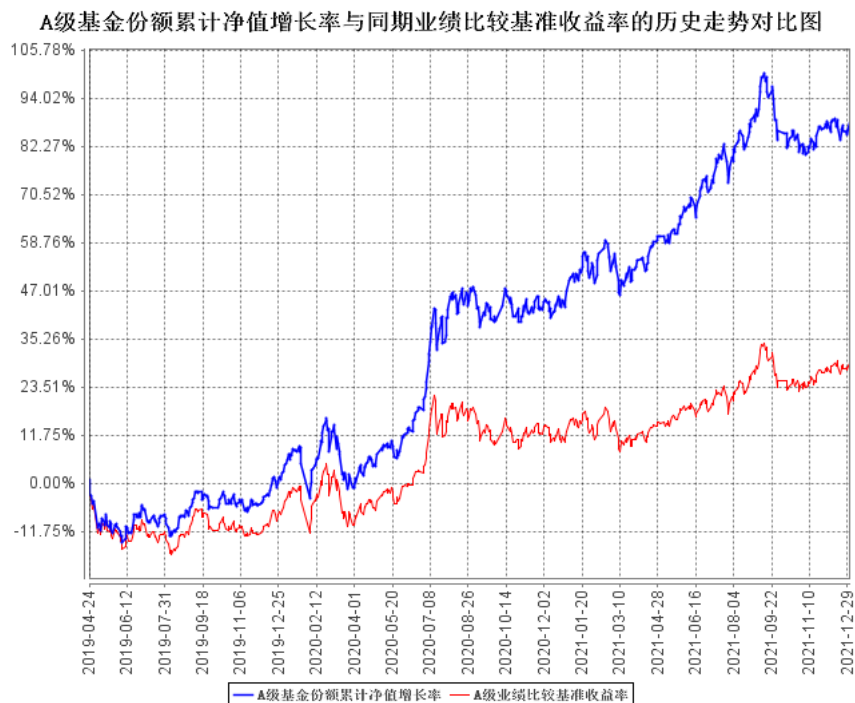
浙商中证 500 增强 A

阶段	份额净值增长率①	份额净值增长率标准差②	业绩比较基准收益率③	业绩比较基准收益率标准差④	①-③	②-④
过去三个月	1.05%	0.72%	3.43%	0.72%	-2.38%	0.00%
过去六个月	7.40%	0.91%	7.72%	0.91%	-0.32%	0.00%
过去一年	27.85%	0.95%	14.83%	0.92%	13.02%	0.03%
自基金合同生效起至今	87.95%	1.27%	29.45%	1.27%	58.50%	0.00%

浙商中证 500 增强 C

阶段	份额净值增长率①	份额净值增长率标准差②	业绩比较基准收益率③	业绩比较基准收益率标准差④	①-③	②-④
过去三个月	0.95%	0.72%	3.43%	0.72%	-2.48%	0.00%
过去六个月	7.21%	0.91%	7.72%	0.91%	-0.51%	0.00%
过去一年	27.40%	0.95%	14.83%	0.92%	12.57%	0.03%
自基金合同生效起至今	86.43%	1.27%	29.45%	1.27%	56.98%	0.00%

### 3.2.2 自基金合同生效以来基金份额累计净值增长率变动及其与同期业绩比较基准收益率变动的比较

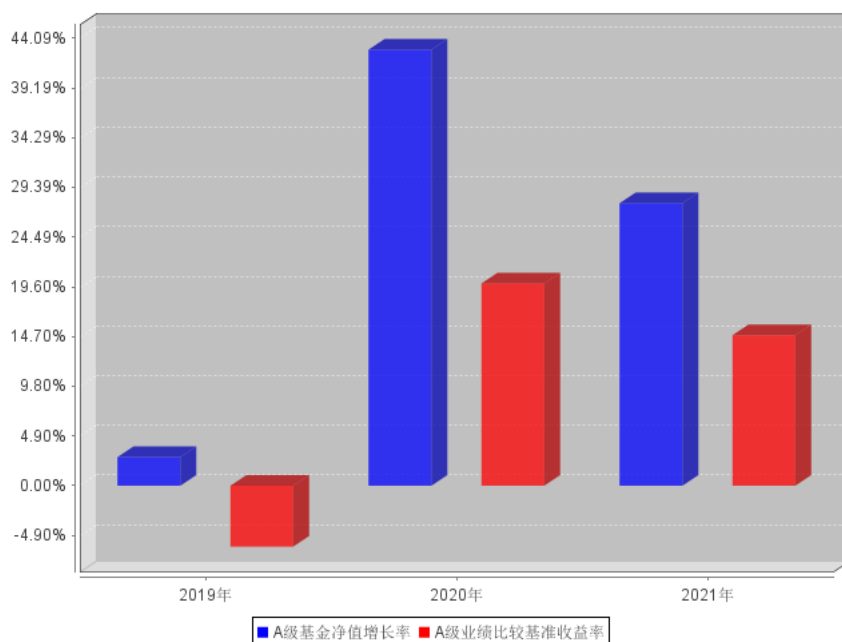


注：1、本基金基金合同生效日为 2016 年 5 月 11 日，基金合同生效日至本报告期末，本基金生效时间已满一年。

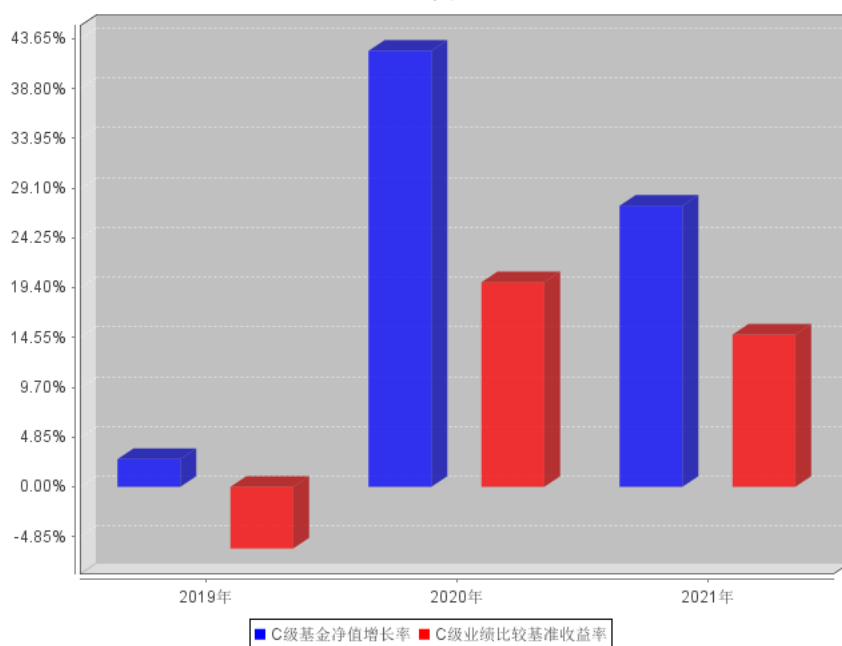
2、本基金建仓期为 6 个月，从 2016 年 5 月 11 日至 2016 年 11 月 10 日，建仓期结束时各项资产配置比例均符合基金合同约定。

### 3.2.3 自基金合同生效以来基金每年净值增长率及其与同期业绩比较基准收益率的比较

A级自基金合同生效以来基金每年净值增长率及其与同期业绩比较基准收益率的对比图



C级自基金合同生效以来基金每年净值增长率及其与同期业绩比较基准收益率的对比图



### 3.3 其他指标

#### 3.4 过去三年基金的利润分配情况

注：本基金在过去三年内未进行过利润分配。

## § 4 管理人报告

### 4.1 基金管理人及基金经理情况

#### 4.1.1 基金管理人及其管理基金的经验

浙商基金管理有限公司经中国证券监督管理委员会(证监许可[2010]1312号)批准,于2010年10月21日成立。公司目前股东为民生人寿保险股份有限公司(出资15000万)、浙商证券股份有限公司(出资7500万)、养生堂有限公司(出资7500万),公司注册资本3亿元人民币。注册地为浙江省杭州市。

截至2021年12月31日,浙商基金共管理四十二只开放式基金——浙商聚潮产业成长混合型证券投资基金、浙商聚潮新思维混合型证券投资基金、浙商日添利货币市场基金、浙商惠享纯债债券型证券投资基金、浙商惠丰定期开放债券型证券投资基金、浙商惠利纯债债券型证券投资基金、浙商惠裕纯债债券型证券投资基金、浙商惠南纯债债券型证券投资基金、浙商日添金货币市场基金、浙商大数据智选消费灵活配置混合型证券投资基金、浙商聚盈纯债债券型证券投资基金、浙商全景消费混合型证券投资基金、浙商沪深300指数增强型证券投资基金(LOF)、浙商丰利增强债券型证券投资基金、浙商兴永纯债三个月定期开放债券型发起式证券投资基金、浙商中证500指数增强型证券投资基金、浙商沪港深精选混合型证券投资基金、浙商智能行业优选混合型发起式证券投资基金、浙商港股通中华交易服务预期高股息指数增强型证券投资基金、浙商惠盈纯债债券型证券投资基金、浙商丰顺纯债债券型证券投资基金、浙商丰裕纯债债券型证券投资基金、浙商惠泉3个月定期开放债券型证券投资基金、浙商惠睿纯债债券型证券投资基金、浙商惠民纯债债券型证券投资基金、浙商智多兴稳健回报一年持有期混合型证券投资基金、浙商智多宝稳健一年持有期混合型证券投资基金、浙商中短债债券型证券投资基金、浙商惠隆39个月定期开放债券型证券投资基金、浙商科技创新一个月滚动持有混合型证券投资基金、浙商中债1-5年政策性金融债指数证券投资基金、浙商智选领航三年持有期混合型证券投资基金、浙商智多益稳健一年持有期混合型证券投资基金、浙商智选经济动能混合型证券投资基金、浙商智选食品饮料股票型发起式证券投资基金、浙商智选家居股票型发起式证券投资基金、浙商创业板指数增强型发起式证券投资基金、浙商智选价值混合型证券投资基金、浙商智多金稳健一年持有期混合型证券投资基金、浙商智多享稳健混合型发起式证券投资基金、浙商智选先锋一年持有期混合型证券投资基金、浙商兴盛一年定期开放债券型发起式证券投资基金。

#### 4.1.2 基金经理(或基金经理小组)及基金经理助理简介

姓名	职务	任本基金的基金经理(助理)期限	证券从业年限	说明

		任职日期	离任日期		
向伟	本基金的 基金经理，公司 智能权益 投资部副 总经理	2020年11月 30日	-	6	向伟先生，香港科技大学计算机科学与工程学系博士，曾任百度国际科技(深圳)有限公司技术负责人，上海桐昇通惠资产管理有限公司量化研究员。
胡羿	本基金的 基金经理，公司 智能权益 投资部基 金经理	2021年8月 3日	-	6	胡羿先生，复旦大学金融学硕士，历任雪松控股集团上海资产管理有限公司量化投资经理、五牛基金量化研究员、东海证券股份有限公司量化研究员
胡羿	本基金的 基金经理 助理，公 司智能权 益投资部 基金经理 助理	2020年12月 17日	-	6	胡羿先生，复旦大学金融专业硕士，曾任东海证券自营衍生品投资部量化研究员，五牛基金权益投资部量化研究员，雪松资产管理有限公司量化投资经理。

#### 4.1.3 期末兼任私募资产管理计划投资经理的基金经理同时管理的产品情况

本报告期本基金不存在基金经理兼任私募资产管理计划投资经理的情况。

#### 4.1.4 基金经理薪酬机制

无

## 4.2 管理人对报告期内本基金运作合规守信情况的说明

本报告期内，基金管理人严格遵守《证券投资基金法》及其他相关法律法规、证监会规定和基金合同的约定，本着诚实信用、勤勉尽责的原则管理和运用基金资产，在严格控制风险的前提下，为基金份额持有人谋求最大利益。本报告期内，基金运作整体合法合规，无损害基金份额持有人利益的行为。

## 4.3 管理人对报告期内公平交易情况的专项说明

### 4.3.1 公平交易制度和控制方法

为了规范公平交易行为，保护投资者合法权益，根据《中华人民共和国证券投资基金法》、《证券投资基金管理公司管理办法》、《证券投资基金管理公司公平交易制度指导意见》等法律法规规定，本公司制定了相应的公平交易制度。在投资决策层面，本公司实行投资决策委员会领导下的投资组合经理负责制，对不同类别的投资组合分别管理、独立决策；在交易层面，实行集中交易制度，建立了公平的交易分配制度，确保各投资组合享有公平的交易执行机会，严禁在不同投资组合之间进行利益输送；在监控和评估层面，本公司金融工程小组将每日审查当天的投资交易，对不同投资组合在交易所公开竞价交易中同日同向交易的交易时机和交易价差进行监控，同时对不同投资组合临近交易日的同向交易和反向交易的交易时机和交易价差进行分析。

### 4.3.2 公平交易制度的执行情况

本报告期内，本基金未发生违反公平交易制度的行为。

#### 4.3.2.1 增加执行的基金经理公平交易制度执行情况及公平交易管理情况

无

### 4.3.3 异常交易行为的专项说明

本报告期内未发现异常交易行为。

公司旗下管理的各投资组合在交易所公开竞价同日反向交易的控制方面，未出现成交较少的单边交易量超过该证券当日成交量 5%的情况，亦未受到监管机构的相关调查。

## 4.4 管理人对报告期内基金的投资策略和业绩表现的说明

### 4.4.1 报告期内基金投资策略和运作分析

本基金在报告期内，按照中证 500 指数增强策略操作。本基金按照基金合同的要求，使用量化的方式运用公司基本面、技术面、产业景气度等数据，构建增强策略，达到产生相对基准超额收益的投资目的。同时，通过风险模型实现对各类风险暴露的数量化精细控制，通过持续优化

模型来适应市场的持续变化，努力将基金的跟踪误差控制在较低水平下。

报告期内基金完成了控制跟踪目标的既定目标，取得了一定的超额收益，各类模型平稳运行。

#### 4.4.2 报告期内基金的业绩表现

截至本报告期末浙商中证 500 增强 A 基金份额净值为 1.8256 元，本报告期基金份额净值增长率为 27.85%；截至本报告期末浙商中证 500 增强 C 基金份额净值为 1.8108 元，本报告期基金份额净值增长率为 27.40%；同期业绩比较基准收益率为 14.83%。

#### 4.5 管理人对宏观经济、证券市场及行业走势的简要展望

中证 500 经历了 2021 年 9 月末、10 月初的快速回调，四季度整体呈现一个缓慢上涨的状态。2021 年初以来、特别是 2021 年三季度以来，市场对中证 500 对标产品热情高涨，短期呈现出一定资金面过热现象。反应在风格层面的表现就是，部分风格拥挤度快速上升，导致选股因子短期失效，使得市场上同类产品的超额收益产生了一定的回撤，而超额收益回撤引发的赎回进一步强化超额的回撤。对于这种情况，我们在因子配置方向上回避高拥挤风格，同时增加了低估值等低拥挤风格的配置比例，以进行风格上的结构性对冲，来降低超额的短期波动。

随着稳增长政策积极推出，国内经济预期会逐步爬坡。中证 500 指数对应的成分股目前依然保持着较高的业绩增速，我们认为 2022 年周期股景气度有望超预期，对指数当前点位形成有力支撑。同时，我们观测到近期因子拥挤的现象已经有所缓解，市场阶段性回调后，有望形成从 Alpha 和 Beta 角度都较优的布局机会。

#### 4.6 管理人内部有关本基金的监察稽核工作情况

报告期内，本基金管理人监察稽核工作重点是加强基金投资交易的风险控制，保证本基金投资运作的合法合规性。通过加大日常业务检查力度，对公司投研、营销、运作等业务进行专项检查，开展员工行为合规检查，进行投资研究、销售等业务的合规培训，来增强员工合规意识，促进公司业务的合规运作。

报告期内，本基金管理人所管理的基金整体运作合法合规，保障了基金份额持有人利益。本基金管理人将继续以风险控制为核心，提高监察稽核工作的科学性和有效性，切实保障基金安全、合规运作。

#### 4.7 管理人对报告期内基金估值程序等事项的说明

报告期内，本基金管理人严格按照中国证监会相关规定和基金合同关于估值的约定，对基金



所持有的投资品种进行估值，本基金托管人根据法律法规要求履行估值及净值计算的复核责任，会计师事务所在估值调整导致基金资产净值的变化在 0.25%以上时对所采用的相关估值模型、假设及参数的适当性发表审核意见并出具报告。本基金管理人为了确保估值工作的合规开展，建立了负责估值工作的估值委员会，并制订了相关制度及流程。估值委员会主要负责基金估值相关工作的评估、决策、执行和监督，确保基金估值的公允与合理。公司估值委员会成员中不包括基金经理。报告期内，参与估值流程各方之间无重大利益冲突。

#### **4.8 管理人对报告期内基金利润分配情况的说明**

本基金在本报告期内未进行过利润分配。

#### **4.9 报告期内管理人对本基金持有人数或基金资产净值预警情形的说明**

本报告期内不存在对本基金持有人数或基金资产净值预警的情形。

## § 5 托管人报告

### 5.1 报告期内本基金托管人遵规守信情况声明

本报告期内，本基金托管人在对本基金的托管过程中，严格遵守《证券投资基金法》及其他法律法规的有关规定和基金合同、托管协议的约定，依法安全保管了基金财产，不存在损害基金份额持有人利益的行为，完全尽职尽责地履行了基金托管人应尽的义务。

### 5.2 托管人对报告期内本基金投资运作遵规守信、净值计算、利润分配等情况的说明

本托管人认为，浙商基金管理有限公司在本基金的投资运作、基金资产净值的计算、基金份额申购赎回价格的计算、基金费用开支及利润分配等问题上，不存在损害基金份额持有人利益的行为；在报告期内，严格遵守了《证券投资基金法》等有关法律法规，在各重要方面的运作严格按照基金合同的规定进行。

### 5.3 托管人对本年度报告中财务信息等内容的真实、准确和完整发表意见

本托管人认为，浙商基金管理有限公司的信息披露事务符合《公开募集证券投资基金信息披露管理办法》及其他相关法律法规的规定，基金管理人所编制和披露的本基金年度报告中的财务指标、净值表现、收益分配情况、财务会计报告、投资组合报告等信息真实、准确、完整，未发现有损害基金持有人利益的行为。

## § 6 审计报告

### 6.1 审计报告基本信息

财务报表是否经过审计	是
审计意见类型	标准无保留意见
审计报告编号	毕马威华振审字第 2202618 号

### 6.2 审计报告的基本内容

审计报告标题	审计报告
审计报告收件人	浙商中证 500 指数增强型证券投资基金全体基金份额持有人
审计意见	<p>我们审计了后附的浙商中证 500 指数增强型证券投资基金（以下简称“浙商中证 500 指数增强基金”）财务报表，包括 2021 年 12 月 31 日的资产负债表、2021 年度的利润表、所有者权益（基金净值）变动表以及相关财务报表附注。</p> <p>我们认为，后附的财务报表在所有重大方面按照中华人民共和国财政部颁布的企业会计准则、在财务报表附注 7.4.2 中所列示的中国证券监督管理委员会（以下简称“中国证监会”）和中国证券投资基金业协会发布的有关基金行业实务操作的规定编制，公允反映了浙商中证 500 指数增强基金 2021 年 12 月 31 日的财务状况以及 2021 年度的经营成果和基金净值变动情况。</p>
形成审计意见的基础	<p>我们按照中国注册会计师审计准则（以下简称“审计准则”）的规定执行了审计工作。审计报告的“注册会计师对财务报表审计的责任”部分进一步阐述了我们在这些准则下的责任。按照中国注册会计师职业道德守则，我们独立于浙商中证 500 指数增强基金，并履行了职业道德方面的其他责任。我们相信，我们获取的审计证据是充分、适当的，为发表审计意见提供了基础。</p>
强调事项	-
其他事项	-
其他信息	<p>浙商中证 500 指数增强基金管理人浙商基金管理有限公司（以下简称“基金管理人”）管理层对其他信息负责。其他信息包括浙商中证 500 指数增强基金 2021 年年度报告中涵盖的信息，但不包括财务报表和我们的审计报告。</p> <p>我们对财务报表发表的审计意见不涵盖其他信息，我们也不对其他信息发表任何形式的鉴证结论。</p> <p>结合我们对财务报表的审计，我们的责任是阅读其他信息，在此过程中，考虑其他信息是否与财务报表或我们在审计过程中了解到的情况存在重大不一致或者似乎存在重大错报。</p> <p>基于我们已执行的工作，如果我们确定其他信息存在重大错报，我们应当报告该事实。在这方面，我们无任何事项需要报告。</p>

<p>管理层和治理层对财务报表的责任</p>	<p>浙商中证 500 指数增强基金管理人管理层负责按照中华人民共和国财政部颁布的企业会计准则及财务报表附注 7.4.2 中所列示的中国证监会和中国证券投资基金业协会发布的有关基金行业实务操作的规定编制财务报表,使其实现公允反映,并设计、执行和维护必要的内部控制,以使财务报表不存在由于舞弊或错误导致的重大错报。</p> <p>在编制财务报表时,浙商中证 500 指数增强基金管理人管理层负责评估浙商中证 500 指数增强基金的持续经营能力,披露与持续经营相关的事项(如适用),并运用持续经营假设,除非浙商中证 500 指数增强基金计划进行清算、终止运营或别无其他现实的选择。</p> <p>浙商中证 500 指数增强基金管理人治理层负责监督浙商中证 500 指数增强基金的财务报告过程。</p>
<p>注册会计师对财务报表审计的责任</p>	<p>我们的目标是对财务报表整体是否不存在由于舞弊或错误导致的重大错报获取合理保证,并出具包含审计意见的审计报告。合理保证是高水平的保证,但并不能保证按照审计准则执行的审计在某一重大错报存在时总能发现。错报可能由于舞弊或错误导致,如果合理预期错报单独或汇总起来可能影响财务报表使用者依据财务报表作出的经济决策,则通常认为错报是重大的。</p> <p>在按照审计准则执行审计工作的过程中,我们运用职业判断,并保持职业怀疑。同时,我们也执行以下工作:</p> <p>(1) 识别和评估由于舞弊或错误导致的财务报表重大错报风险,设计和实施审计程序以应对这些风险,并获取充分、适当的审计证据,作为发表审计意见的基础。由于舞弊可能涉及串通、伪造、故意遗漏、虚假陈述或凌驾于内部控制之上,未能发现由于舞弊导致的重大错报的风险高于未能发现由于错误导致的重大错报的风险。</p> <p>(2) 了解与审计相关的内部控制,以设计恰当的审计程序,但目的并非对内部控制的有效性发表意见。</p> <p>(3) 评价基金管理人管理层选用会计政策的恰当性和作出会计估计及相关披露的合理性。</p> <p>(4) 对基金管理人管理层使用持续经营假设的恰当性得出结论。同</p>

	<p>时，根据获取的审计证据，就可能导致对浙商中证 500 指数增强基金持续经营能力产生重大疑虑的事项或情况是否存在重大不确定性得出结论。如果我们得出结论认为存在重大不确定性，审计准则要求我们在审计报告中提请报表使用者注意财务报表中的相关披露；如果披露不充分，我们应当发表非无保留意见。我们的结论基于截至审计报告日可获得的信息。然而，未来的事项或情况可能导致浙商中证 500 指数增强基金不能持续经营。</p> <p>(5) 评价财务报表的总体列报(包括披露)、结构和内容，并评价财务报表是否公允反映相关交易和事项。</p> <p>我们与基金管理人治理层就计划的审计范围、时间安排和重大审计发现等事项进行沟通，包括沟通我们在审计中识别出的值得关注的内部控制缺陷。</p>
会计师事务所的名称	毕马威华振会计师事务所（特殊普通合伙）
注册会计师的姓名	张楠   叶凯韵
会计师事务所的地址	上海市静安区南京西路 1266 号恒隆广场 2 幢 25 楼
审计报告日期	2022 年 3 月 29 日

## § 7 年度财务报表

## 7.1 资产负债表

会计主体：浙商中证 500 指数增强型证券投资基金

报告截止日：2021 年 12 月 31 日

单位：人民币元

资产	附注号	本期末 2021 年 12 月 31 日	上年度末 2020 年 12 月 31 日
<b>资产：</b>			
银行存款	7.4.7.1	46,754,281.30	14,535,705.66
结算备付金		30,222,971.39	4,997,132.35
存出保证金		2,496,912.74	1,519,283.84
交易性金融资产	7.4.7.2	1,510,203,833.97	218,522,467.37
其中：股票投资		1,460,188,833.97	212,507,965.87
基金投资		-	-
债券投资		50,015,000.00	6,014,501.50
资产支持证券投资		-	-
贵金属投资		-	-
衍生金融资产	7.4.7.3	-	-
买入返售金融资产	7.4.7.4	-	-
应收证券清算款		72,050.66	640,263.25
应收利息	7.4.7.5	841,842.23	147,608.93
应收股利		-	-
应收申购款		3,277,475.44	97,693.21
递延所得税资产		-	-
其他资产	7.4.7.6	-	-
资产总计		1,593,869,367.73	240,460,154.61
<b>负债和所有者权益</b>	<b>附注号</b>	<b>本期末 2021 年 12 月 31 日</b>	<b>上年度末 2020 年 12 月 31 日</b>
<b>负 债：</b>			

短期借款		-	-
交易性金融负债		-	-
衍生金融负债	7.4.7.3	-	-
卖出回购金融资产款		-	-
应付证券清算款		-	-
应付赎回款		1,399,582.04	123,516.09
应付管理人报酬		679,744.54	100,617.09
应付托管费		135,948.90	20,123.44
应付销售服务费		105,071.86	10,040.01
应付交易费用	7.4.7.7	2,998,075.13	683,845.38
应交税费		77,052.41	0.15
应付利息		-	-
应付利润		-	-
递延所得税负债		-	-
其他负债	7.4.7.8	268,857.81	225,121.34
负债合计		5,664,332.69	1,163,263.50
<b>所有者权益：</b>			
实收基金	7.4.7.9	871,538,857.07	167,689,067.87
未分配利润	7.4.7.10	716,666,177.97	71,607,823.24
所有者权益合计		1,588,205,035.04	239,296,891.11
负债和所有者权益总计		1,593,869,367.73	240,460,154.61

注：报告截止日 2021 年 12 月 31 日，基金份额总额 871,538,857.07 份，其中浙商中证 500 增强 A 基金份额净值 1.8256 元，份额总额 678,519,955.71 份；浙商中证 500 增强 C 基金份额净值 1.8108 元，份额总额 193,018,901.36 份；

## 7.2 利润表

会计主体：浙商中证 500 指数增强型证券投资基金

本报告期：2021 年 1 月 1 日至 2021 年 12 月 31 日

单位：人民币元

项 目	附注号	本期	上年度可比期间
		2021 年 1 月 1 日至 2021 年 12 月 31 日	2020 年 1 月 1 日至 2020 年 12 月 31 日
<b>一、收入</b>		115,914,297.56	96,451,938.04
1.利息收入		971,140.81	372,276.90
其中：存款利息收入	7.4.7.11	520,477.42	187,087.94
债券利息收入		450,663.39	175,774.08
资产支持证券利息收入		-	-
买入返售金融资产收入		-	9,414.88
证券出借利息收入		-	-
其他利息收入		-	-
2.投资收益（损失以“-”填列）		93,919,503.47	97,378,161.15
其中：股票投资收益	7.4.7.12	80,987,805.77	92,159,575.16
基金投资收益		-	-
债券投资收益	7.4.7.13	257,013.16	64,217.72
资产支持证券投资收益	7.4.7.13.5	-	-
贵金属投资收益	7.4.7.14	-	-
衍生工具收益	7.4.7.15	5,104,349.50	3,027,342.91
股利收益	7.4.7.16	7,570,335.04	2,127,025.36
3.公允价值变动收益（损失以“-”号填列）	7.4.7.17	19,760,191.49	-1,843,705.70
4.汇兑收益（损失以“-”号填列）		-	-
5.其他收入（损失以“-”号填列）	7.4.7.18	1,263,461.79	545,205.69
<b>减：二、费用</b>		14,410,494.02	5,228,398.43
1. 管理人报酬	7.4.10.2.1	3,603,811.73	1,222,272.57
2. 托管费	7.4.10.2.2	720,762.38	244,454.44
3. 销售服务费	7.4.10.2.3	642,023.53	88,340.88



4. 交易费用	7.4.7.19	8,968,361.48	3,220,566.29
5. 利息支出		2,923.39	-
其中：卖出回购金融资产支出		2,923.39	-
6. 税金及附加		18,376.13	12,164.25
7. 其他费用	7.4.7.20	454,235.38	440,600.00
<b>三、利润总额（亏损总额以“-”号填列）</b>		101,503,803.54	91,223,539.61
减：所得税费用		-	-
<b>四、净利润（净亏损以“-”号填列）</b>		101,503,803.54	91,223,539.61

### 7.3 所有者权益（基金净值）变动表

会计主体：浙商中证 500 指数增强型证券投资基金

本报告期：2021 年 1 月 1 日至 2021 年 12 月 31 日

单位：人民币元

项目	本期 2021 年 1 月 1 日至 2021 年 12 月 31 日		
	实收基金	未分配利润	所有者权益合计
一、期初所有者权益（基金净值）	167,689,067.87	71,607,823.24	239,296,891.11
二、本期经营活动产生的基金净值变动数（本期利润）	-	101,503,803.54	101,503,803.54
三、本期基金份额交易产生的基金净值变动数（净值减少以“-”号填列）	703,849,789.20	543,554,551.19	1,247,404,340.39
其中：1. 基金申购款	1,207,915,777.60	915,841,949.74	2,123,757,727.34

2. 基金赎回款	-504,065,988.40	-372,287,398.55	-876,353,386.95
四、本期向基金份额持有人分配利润产生的基金净值变动（净值减少以“-”号填列）	-	-	-
五、期末所有者权益（基金净值）	871,538,857.07	716,666,177.97	1,588,205,035.04
项目	上年度可比期间		
	2020年1月1日至2020年12月31日		
	实收基金	未分配利润	所有者权益合计
一、期初所有者权益（基金净值）	190,951,678.29	-262,296.74	190,689,381.55
二、本期经营活动产生的基金净值变动数（本期利润）	-	91,223,539.61	91,223,539.61
三、本期基金份额交易产生的基金净值变动数（净值减少以“-”号填列）	-23,262,610.42	-19,353,419.63	-42,616,030.05
其中：1. 基金申购款	169,587,803.67	37,785,964.14	207,373,767.81
2. 基金赎回款	-192,850,414.09	-57,139,383.77	-249,989,797.86
四、本期向基金份额持有人分配利润产生的基金净值变动（净值减少以“-”号填列）	-	-	-
五、期末所有者权益（基金净值）	167,689,067.87	71,607,823.24	239,296,891.11

报表附注为财务报表的组成部分。

本报告 7.1 至 7.4 财务报表由下列负责人签署：

肖风	高远	高远
基金管理人负责人	主管会计工作负责人	会计机构负责人

## 7.4 报表附注

### 7.4.1 基金基本情况

浙商中证 500 指数增强型证券投资基金（原浙商聚潮灵活配置混合型证券投资基金（以下简称“原基金”））（以下简称“本基金”）经中国证券监督管理委员会（以下简称“中国证监会”）《关于准予浙商聚潮灵活配置混合型证券投资基金注册的批复》（证监许可[2015]1578号文）批准，由浙商基金管理有限公司依照《中华人民共和国证券投资基金法》及其配套规则和《浙商聚潮灵活配置混合型证券投资基金基金合同》发售，基金合同于 2016 年 5 月 11 日生效。本基金为契约型开放式基金，存续期限不定，首次设立募集规模为 200,602,551.05 份基金份额。

根据《浙商基金管理有限公司关于浙商聚潮灵活配置混合型证券投资基金基金份额持有人大会表决结果暨生效的公告》，自持有人大会表决结果公告之日（2019 年 4 月 24 日）起，浙商聚潮灵活配置混合型证券投资基金的基金类别将由混合型基金转型为股票型基金，并更名为浙商中证 500 指数增强型证券投资基金。于 2019 年 4 月 24 日，《浙商中证 500 指数增强型证券投资基金基金合同》生效，基金规模为 57,287,453.24 份基金份额。本基金的基金管理人为浙商基金管理有限公司，基金托管人为交通银行股份有限公司（以下简称“交通银行”）。

根据《中华人民共和国证券投资基金法》及其配套规则、《浙商中证 500 指数增强型证券投资基金基金合同》和《浙商中证 500 指数增强型证券投资基金招募说明书》的有关规定，本基金的投资范围为具有良好流动性的金融工具，以中证 500 指数的成份股及其备选成份股（含存托凭证）为主要投资对象。为更好地实现投资目标，本基金也可投资于其他股票（非标的指数成份股及其备选成份股（含存托凭证））、债券（包括国债、央行票据、政府支持机构债、政府支持债券、地方政府债、金融债券、企业债券、公司债券、中期票据、短期融资券、超短期融资券、次级债券、可转换债券、可交换债券等）、资产支持证券、货币市场工具、银行存款（包括协议存款、定期存款及其他银行存款）、同业存单、国债期货、股指期货、权证及法律法规或中国证监会允许基金投资的其他金融工具（但须符合中国证监会的相关规定）。本基金可参与转融通证券出借交易业务。基金的投资组合比例为：股票资产占基金资产的比例不低于 80%，投资标的指数成份股及其备选成份股的比例不低于非现金基金资产的 80%；每个交易日日终在扣除国债期货、股指期货合约需

缴纳的交易保证金后，保持不低于基金资产净值 5% 的现金（不包括结算备付金、存出保证金、应收申购款等）或到期日在一年以内的政府债券。本基金的业绩比较基准为：中证 500 指数收益率  $\times 95\%$  + 银行活期存款利率（税后） $\times 5\%$ 。

#### 7.4.2 会计报表的编制基础

本基金以持续经营为基础编制财务报表。本财务报表符合中华人民共和国财政部（以下简称“财政部”）颁布的企业会计准则的要求，同时亦按照中国证监会颁布的《证券投资基金信息披露 XBRL 模板第 3 号〈年度和中期报告〉》以及中国证券投资基金业协会于 2012 年 11 月 16 日颁布的《证券投资基金会计核算业务指引》编制财务报表。

#### 7.4.3 遵循企业会计准则及其他有关规定的声明

本财务报表符合财政部颁布的企业会计准则及附注 7.4.2 中所列示的中国证监会和中国证券投资基金业协会发布的有关基金行业实务操作的规定的要求，真实、完整地反映了本基金 2021 年 12 月 31 日的财务状况、2021 年度的经营成果和基金净值变动情况。

#### 7.4.4 重要会计政策和会计估计

-

##### 7.4.4.1 会计年度

本基金的会计年度自公历 1 月 1 日至 12 月 31 日止。

##### 7.4.4.2 记账本位币

本基金的记账本位币为人民币，编制财务报表采用的货币为人民币。本基金选定记账本位币的依据是主要业务收支的计价和结算币种。

##### 7.4.4.3 金融资产和金融负债的分类

本基金在初始确认时按取得资产或承担负债的目的，把金融资产和金融负债分为不同类别：以公允价值计量且其变动计入当期损益的金融资产和金融负债、应收款项、持有至到期投资、可供出售金融资产和其他金融负债。本基金现无金融资产分类为持有至到期投资和可供出售金融资产。本基金现无金融负债分类为以公允价值计量且其变动计入当期损益的金融负债。

本基金持有的股票投资和债券投资分类为以公允价值计量且其变动计入当期损益的金融资产。以公允价值计量且其变动计入当期损益的金融资产在资产负债表中以交易性金融资产列示。

##### 7.4.4.4 金融资产和金融负债的初始确认、后续计量和终止确认

金融资产和金融负债在本基金成为相关金融工具合同条款的一方时，于资产负债表内确认。

在初始确认时，金融资产及金融负债均以公允价值计量。对于以公允价值计量且其变动计入当期损益的金融资产或金融负债，相关交易费用直接计入当期损益；对于其他类别的金融资产或金融负债，相关交易费用计入初始确认金额。

初始确认后，金融资产和金融负债的后续计量如下：

-以公允价值计量且其变动计入当期损益的金融资产和金融负债以公允价值计量，公允价值变动形成的利得或损失计入当期损益。

-应收款项以实际利率法按摊余成本计量。

-除以公允价值计量且其变动计入当期损益的金融负债以外的金融负债采用实际利率法按摊余成本进行后续计量。

满足下列条件之一时，本基金终止确认该金融资产：

-收取该金融资产现金流量的合同权利终止；

-该金融资产已转移，且本基金将金融资产所有权上几乎所有的风险和报酬转移给转入方；

-该金融资产已转移，虽然本基金既没有转移也没有保留金融资产所有权上几乎所有的风险和报酬，但是放弃了对该金融资产控制。

金融资产整体转移满足终止确认条件的，本基金将下列两项金额的差额计入当期损益：

-所转移金融资产的账面价值

-因转移而收到的对价

金融负债的现时义务全部或部分已经解除的，本基金终止确认该金融负债或其一部分。

#### 7.4.4.5 金融资产和金融负债的估值原则

除特别声明外，本基金按下述原则计量公允价值：

公允价值是指市场参与者在计量日发生的有序交易中，出售一项资产所能收到或者转移一项负债所需支付的价格。

本基金在确定相关金融资产和金融负债的公允价值时，根据《企业会计准则》的规定采用在当前情况下适用并且有足够可利用数据和其他信息支持的估值技术。

存在活跃市场且能够获取相同资产或负债报价的金融工具，在估值日有报价的，除会计准则规定的情况外，将该报价不加调整地应用于该资产或负债的公允价值计量；估值日无报价且最近交易日后未发生影响公允价值计量的重大事件的，采用最近交易日的报价确定公允价值。有充足证据表明估值日或最近交易日的报价不能真实反映公允价值的，对报价进行调整，确定公允价值。与上述金融工具相同，但具有不同特征的，以相同资产或负债的公允价值为基础，并在估值技术中考虑不同特征因素的影响。特征是指对资产出售或使用的限制等，如果该限制是针对资产持有

者的，那么在估值技术中不应将该限制作为特征考虑。此外，本基金不考虑因其大量持有相关资产或负债所产生的溢价或折价。

对不存在活跃市场的金融工具，采用在当前情况下适用并且有足够可利用数据和其他信息支持的估值技术确定公允价值。采用估值技术确定公允价值时，优先使用可观察输入值，只有在无法取得相关资产或负债可观察输入值或取得不切实可行的情况下，才可以使用不可观察输入值。

如经济环境发生重大变化或证券发行人发生影响证券价格的重大事件，参考类似投资品种的现行市价及重大变化等因素，对估值进行调整并确定公允价值。

#### 7.4.4.6 金融资产和金融负债的抵销

金融资产和金融负债在资产负债表内分别列示，没有相互抵销。但是，同时满足下列条件的，以相互抵销后的净额在资产负债表内列示：

- 本基金具有抵销已确认金额的法定权利，且该种法定权利是当前可执行的；
- 本基金计划以净额结算，或同时变现该金融资产和清偿该金融负债。

#### 7.4.4.7 实收基金

实收基金为对外发行基金份额所募集的总金额在扣除损益平准金分摊部分后的余额。由于基金份额折算引起的实收基金份额变动于基金份额折算日根据折算前的基金份额数及确定的折算比例计算认列。由于申购和赎回引起的实收基金份额变动分别于基金申购确认日及基金赎回确认日认列。上述申购和赎回分别包括基金转换所引起的转入基金的实收基金增加和转出基金的实收基金减少。

#### 7.4.4.8 损益平准金

损益平准金核算在基金份额发生变动时，申购、赎回、转入、转出及红利再投资等款项中包含的未分配利润和公允价值变动损益，包括已实现损益平准金和未实现损益平准金。已实现损益平准金指根据交易申请日申购或赎回款项中包含的按累计未分配的已实现损益占基金净值比例计算的金额。未实现损益平准金指根据交易申请日申购或赎回款项中包含的按累计未分配的未实现损益占基金净值比例计算的金额。损益平准金于基金申购确认日或基金赎回确认日进行确认和计量，并于会计期末全额转入未分配利润。

#### 7.4.4.9 收入/(损失)的确认和计量

股票投资收益、债券投资收益和衍生工具收益按相关金融资产于处置日成交金额与其成本的差额确认。

股利收益按上市公司宣告的分红派息比例计算的金额扣除应由上市公司代扣代缴的个人所得

税后的净额确认。

债券利息收入按债券投资的票面价值与票面利率计算的金额扣除应由发行债券的企业代扣代缴的个人所得税（如适用）后的净额确认，在债券实际持有期内逐日计提。贴息债视同到期一次性还本付息的附息债，根据其发行价、到期价和发行期限按直线法推算内含票面利率后，逐日计提利息收入。如票面利率与实际利率出现重大差异，按实际利率计算利息收入。

利息收入是按借出货币资金的时间和实际利率计算确定。

买入返售金融资产收入按到期应收或实际收到的金额与初始确认金额的差额，在资金实际占用期间内按实际利率法逐日确认，直线法与实际利率法确定的收入差异较小的可采用直线法。

公允价值变动收益核算基金持有的采用公允价值模式计量的以公允价值计量且变动计入当期损益的金融资产、衍生金融资产、以公允价值计量且变动计入当期损益的金融负债等公允价值变动形成的应计入当期损益的利得或损失。

#### 7.4.4.10 费用的确认和计量

本基金的管理人报酬、托管费和销售服务费在费用涵盖期间按基金合同约定的费率和计算方法逐日确认。

本基金的交易费用用于进行股票、债券、权证等交易发生时按照确定的金额确认。

本基金的利息支出按资金的本金和适用利率逐日计提。

卖出回购金融资产利息支出按到期应付或实际支付的金额与初始确认金额的差额，在资金实际占用期间内以实际利率法逐日确认，直线法与实际利率法确定的支出差异较小的可采用直线法。

本基金的其他费用如无需在受益期内预提或分摊，则于发生时直接计入基金损益；如需采用预提或待摊的方法，预提或待摊时计入基金损益。

#### 7.4.4.11 基金的收益分配政策

本基金收益分配方式分两种：现金分红与红利再投资，基金份额持有人可对 A 类、C 类基金份额分别选择不同的分红方式；投资者可选择现金红利或将现金红利自动转为相应类别基金份额进行再投资；若投资者不选择，本基金默认的收益分配方式是现金分红；基金收益分配后基金份额净值不能低于面值，即基金收益分配基准日的基金份额净值减去每单位基金份额收益分配金额后不能低于面值；基金同一基金份额类别内的每份基金份额享有同等收益分配权，但由于本基金 A 类基金份额不收取销售服务费，C 类基金份额收取销售服务费，各基金份额类别对应的可供分配利润将有所不同。

#### 7.4.4.12 分部报告

本基金以内部组织结构、管理要求、内部报告制度为依据确定经营分部，以经营分部为基础确定报告分部。

本基金目前以一个经营分部运作，不需要进行分部报告的披露。

#### 7.4.4.13 其他重要的会计政策和会计估计

对于证券交易所上市的股票，若出现重大事项停牌或交易不活跃(包括涨跌停时的交易不活跃)等情况，本基金根据中国证监会公告[2017]13号《中国证券监督管理委员会关于证券投资基金估值业务的指导意见》，根据具体情况采用《关于发布中基协(AMAC)基金行业股票估值指数的通知》提供的指数收益法、市盈率法、现金流量折现法等估值技术进行估值。

对于在发行时明确一定期限限售期的股票，包括但不限于非公开发行股票、首次公开发行股票时公司股东公开发售股份、通过大宗交易取得的带限售期的股票等，不包括停牌、新发行未上市、回购交易中的质押券等流通受限股票，根据中基协发[2017]6号《关于发布〈证券投资基金投资流通受限股票估值指引（试行）〉的通知》，在估值日按照流通受限股票计算公式确定估值日流通受限股票的价值。

根据《中国证券投资基金业协会估值核算工作小组关于2015年1季度固定收益品种的估值处理标准》(以下简称“估值处理标准”)，在上海证券交易所、深圳证券交易所及银行间同业市场上市交易或挂牌转让的固定收益品种(估值处理标准另有规定的除外)，采用第三方估值机构提供的价格数据进行估值。

### 7.4.5 会计政策和会计估计变更以及差错更正的说明

#### 7.4.5.1 会计政策变更的说明

本基金在本报告期内未发生重大会计政策变更。

#### 7.4.5.2 会计估计变更的说明

本基金在本报告期内未发生重大会计估计变更。

#### 7.4.5.3 差错更正的说明

本基金在本报告期内未发生重大会计差错更正。

### 7.4.6 税项

根据财政部、国家税务总局财税[2002]128号《关于开放式证券投资基金有关税收问题的通知》、财税[2004]78号文《关于证券投资基金税收政策的通知》、财税[2012]85号文《财政部、国家税务总局、证监会关于实施上市公司股息红利差别化个人所得税政策有关问题的通知》、财税



[2015] 101 号《财政部、国家税务总局、证监会关于上市公司股息红利差别化个人所得税政策有关问题的通知》、《关于继续实施全国中小企业股份转让系统挂牌公司股息红利差别化个人所得税政策的公告》（财政部、税务总局、证监会公告 2019 年第 78 号）、财税 [2005] 103 号文《关于股权分置试点改革有关税收政策问题的通知》、上证交字 [2008] 16 号《关于做好调整证券交易印花税率相关工作的通知》及深圳证券交易所于 2008 年 9 月 18 日发布的《深圳证券交易所关于做好证券交易印花税征收方式调整工作的通知》、财税 [2008] 1 号文《财政部、国家税务总局关于企业所得税若干优惠政策的通知》、财税 [2016] 36 号文《财政部、国家税务总局关于全面推开营业税改征增值税试点的通知》、财税 [2016] 46 号《关于进一步明确全面推开营改增试点金融业有关政策的通知》、财税 [2016] 70 号《关于金融机构同业往来等增值税政策的补充通知》、财税 [2016] 140 号文《关于明确金融、房地产开发、教育辅助服务等增值税政策的通知》、财税 [2017] 2 号文《关于资管产品增值税政策有关问题的补充通知》、财税 [2017] 56 号《关于资管产品增值税有关问题的通知》及其他相关税务法规和实务操作，本基金适用的主要税项列示如下：

(a) 对证券投资基金管理人运用基金买卖股票、债券的差价收入，暂不征收企业所得税。

(b) 自 2016 年 5 月 1 日起，在全国范围内全面推开营业税改征增值税（以下称营改增）试点，建筑业、房地产业、金融业、生活服务业等全部营业税纳税人，纳入试点范围，由缴纳营业税改为缴纳增值税。

2018 年 1 月 1 日（含）以后，资管产品管理人（以下称管理人）运营资管产品过程中发生的增值税应税行为，以管理人为增值税纳税人，暂适用简易计税方法，按照 3% 的征收率缴纳增值税。对资管产品在 2018 年 1 月 1 日以前运营过程中发生的增值税应税行为，未缴纳增值税的，不再缴纳；已缴纳增值税的，已纳税额从管理人以后月份的增值税应纳税额中抵减。

证券投资基金管理人运用基金买卖股票、债券收入取得的金融商品转让收入免征增值税；对国债、地方政府债利息收入以及金融同业往来取得的利息收入免征增值税；同业存款利息收入免征增值税以及一般存款利息收入不征收增值税。

(c) 基金作为流通股股东在股权分置改革过程中收到由非流通股股东支付的股份、现金对价，暂免征收印花税、企业所得税和个人所得税。

(d) 对基金从上市公司取得的股息、红利所得，由上市公司在向基金支付上述收入时代扣代缴 20% 的个人所得税。自 2013 年 1 月 1 日起，对所取得的股息红利收入根据持股期限差别化计算个人所得税的应纳税所得额：持股期限在 1 个月以内（含 1 个月）的，其股息红利所得全额计入应纳税所得额；持股期限在 1 个月以上至 1 年（含 1 年）的，暂减按 50% 计入应纳税所得额；持股期限超过 1 年的，暂免征收个人所得税。对基金持有的上市公司限售股，解禁后取得的股息、红

利收入，按照上述规定计算纳税，持股时间自解禁日起计算；解禁前取得的股息、红利收入继续暂减按 50% 计入个人所得税应纳税所得额。对基金从全国中小企业股份转让系统公开转让股票的非上市公众公司（“挂牌公司”）取得的股息、红利所得，由挂牌公司代扣代缴 20% 的个人所得税。对所取得的股息红利收入根据持股期限差别化计算个人所得税的应纳税所得额：持股期限在 1 个月以内（含 1 个月）的，其股息红利所得全额计入应纳税所得额；持股期限在 1 个月以上至 1 年（含 1 年）的，其股息红利所得暂减按 50% 计入应纳税所得额；持股期限超过 1 年的，暂免征收个人所得税。

(e) 基金卖出股票按 0.1% 的税率缴纳股票交易印花税，买入股票不征收股票交易印花税。

(f) 对投资者从证券投资基金分配中取得的收入，暂不征收企业所得税。

(g) 对基金在 2018 年 1 月 1 日（含）以后运营过程中缴纳的增值税，分别按照证券投资基金管理人所在地适用的税率，计算缴纳城市维护建设税、教育费附加和地方教育费附加。

## 7.4.7 重要财务报表项目的说明

### 7.4.7.1 银行存款

单位：人民币元

项目	本期末 2021 年 12 月 31 日	上年度末 2020 年 12 月 31 日
活期存款	46,754,281.30	14,535,705.66
定期存款	-	-
其中：存款期限 1 个月以内	-	-
存款期限 1-3 个月	-	-
存款期限 3 个月以上	-	-
其他存款	-	-
合计：	46,754,281.30	14,535,705.66

### 7.4.7.2 交易性金融资产

单位：人民币元

项目	本期末 2021 年 12 月 31 日		
	成本	公允价值	公允价值变动
股票	1,429,581,996.40	1,460,188,833.97	30,606,837.57
贵金属投资-金交所 黄金合约	-	-	-

债券	交易所市场	50,103,727.00	50,015,000.00	-88,727.00
	银行间市场	-	-	-
	合计	50,103,727.00	50,015,000.00	-88,727.00
资产支持证券		-	-	-
基金		-	-	-
其他		-	-	-
合计		1,479,685,723.40	1,510,203,833.97	30,518,110.57
项目	上年度末 2020 年 12 月 31 日			
		成本	公允价值	公允价值变动
股票		201,579,941.79	212,507,965.87	10,928,024.08
贵金属投资-金交所 黄金合约		-	-	-
债券	交易所市场	6,020,486.50	6,014,501.50	-5,985.00
	银行间市场	-	-	-
	合计	6,020,486.50	6,014,501.50	-5,985.00
资产支持证券		-	-	-
基金		-	-	-
其他		-	-	-
合计		207,600,428.29	218,522,467.37	10,922,039.08

#### 7.4.7.3 衍生金融资产/负债

单位：人民币元

项目	本期末 2021 年 12 月 31 日			
	合同/名义金额	公允价值		备注
		资产	负债	
利率衍生工具	-	-	-	
货币衍生工具	-	-	-	

权益衍生工具	15,479,960.00	-	-	
IC2206	15,479,960.00	-	-	
其他衍生工具	-	-	-	
合计	15,479,960.00	-	-	
项目	上年度末 2020 年 12 月 31 日			
	合同/名义金额	公允价值		备注
		资产	负债	
利率衍生工具	-	-	-	
货币衍生工具	-	-	-	
权益衍生工具	9,995,080.00	-	-	
IC2101	5,005,040.00	-	-	
IC2103	4,990,040.00	-	-	
其他衍生工具	-	-	-	
合计	9,995,080.00	-	-	

注：按照股指期货每日无负债结算的结算规则、《证券投资基金股指期货投资会计核算业务细则（试行）》及《企业会计准则——金融工具列报》的相关规定，“其他衍生工具——股指期货投资”与“证券清算款——股指期货每日无负债结算暂收暂付款”，符合金融资产与金融负债相抵销的条件，故将“其他衍生工具——股指期货投资”的期末公允价值以抵销后的净额列报，净额为零。

#### 7.4.7.4 买入返售金融资产

##### 7.4.7.4.1 各项买入返售金融资产期末余额

注：本基金于本报告期末及上年度末均未持有任何买入返售金融资产。

##### 7.4.7.4.2 期末买断式逆回购交易中取得的债券

注：本基金于本报告期末及上年度末均未持有买断式逆回购交易中取得的债券。

#### 7.4.7.5 应收利息

单位：人民币元

项目	本期末	上年度末
	2021 年 12 月 31 日	2020 年 12 月 31 日
应收活期存款利息	11,371.11	2,749.58

应收定期存款利息	-	-
应收其他存款利息	-	-
应收结算备付金利息	9,187.43	13,096.69
应收债券利息	821,150.69	131,713.76
应收资产支持证券利息	-	-
应收买入返售证券利息	-	-
应收申购款利息	-	-
应收黄金合约拆借孳息	-	-
应收出借证券利息	-	-
其他	133.00	48.90
合计	841,842.23	147,608.93

注：其他列示的是应收结算保证金利息。

#### 7.4.7.6 其他资产

注：本基金于本报告期末及上年度末均未持有其他资产。

#### 7.4.7.7 应付交易费用

单位：人民币元

项目	本期末 2021年12月31日	上年度末 2020年12月31日
交易所市场应付交易费用	2,998,075.13	683,845.38
银行间市场应付交易费用	-	-
合计	2,998,075.13	683,845.38

#### 7.4.7.8 其他负债

单位：人民币元

项目	本期末 2021年12月31日	上年度末 2020年12月31日
应付券商交易单元保证金	-	-
应付赎回费	1,822.43	121.34
应付证券出借违约金	-	-

预提审计费	88,000.00	55,000.00
预提信息披露费	120,000.00	120,000.00
指数使用费	59,035.38	50,000.00
合计	268,857.81	225,121.34

#### 7.4.7.9 实收基金

金额单位：人民币元

浙商中证 500 增强 A		
项目	本期	
	2021 年 1 月 1 日至 2021 年 12 月 31 日	
	基金份额（份）	账面金额
上年度末	145,943,337.33	145,943,337.33
本期申购	843,781,818.26	843,781,818.26
本期赎回（以“-”号填列）	-311,205,199.88	-311,205,199.88
- 基金拆分/份额折算前	-	-
基金拆分/份额折算变动份额	-	-
本期申购	-	-
本期赎回（以“-”号填列）	-	-
本期末	678,519,955.71	678,519,955.71

金额单位：人民币元

浙商中证 500 增强 C		
项目	本期	
	2021 年 1 月 1 日至 2021 年 12 月 31 日	
	基金份额（份）	账面金额
上年度末	21,745,730.54	21,745,730.54
本期申购	364,133,959.34	364,133,959.34
本期赎回（以“-”号填列）	-192,860,788.52	-192,860,788.52
- 基金拆分/份额折算前	-	-

基金拆分/份额折算变动份额	-	-
本期申购	-	-
本期赎回（以“-”号填列）	-	-
本期末	193,018,901.36	193,018,901.36

注：此处申购含红利再投资、转换入份额，赎回含转换出份额。

#### 7.4.7.10 未分配利润

单位：人民币元

浙商中证 500 增强 A			
项目	已实现部分	未实现部分	未分配利润合计
上年度末	59,766,415.13	2,680,883.29	62,447,298.42
本期利润	65,178,425.00	16,039,251.42	81,217,676.42
本期基金份额交易产生的变动数	359,003,292.38	57,491,427.85	416,494,720.23
其中：基金申购款	561,341,551.36	82,990,223.29	644,331,774.65
基金赎回款	-202,338,258.98	-25,498,795.44	-227,837,054.42
本期已分配利润	-	-	-
本期末	483,948,132.51	76,211,562.56	560,159,695.07

单位：人民币元

浙商中证 500 增强 C			
项目	已实现部分	未实现部分	未分配利润合计
上年度末	8,761,064.77	399,460.05	9,160,524.82
本期利润	16,565,187.05	3,720,940.07	20,286,127.12
本期基金份额交易产生的变动数	109,624,018.23	17,435,812.73	127,059,830.96
其中：基金申购款	236,862,693.78	34,647,481.31	271,510,175.09
基金赎回款	-127,238,675.55	-17,211,668.58	-144,450,344.13
本期已分配利润	-	-	-
本期末	134,950,270.05	21,556,212.85	156,506,482.90

## 7.4.7.11 存款利息收入

单位：人民币元

项目	本期	上年度可比期间
	2021 年 1 月 1 日至 2021 年 12 月 31 日	2020 年 1 月 1 日至 2020 年 12 月 31 日
活期存款利息收入	407,919.95	131,239.43
定期存款利息收入	-	-
其他存款利息收入	-	-
结算备付金利息收入	109,912.21	54,907.59
其他	2,645.26	940.92
合计	520,477.42	187,087.94

注：其他列示的是结算保证金利息收入。

## 7.4.7.12 股票投资收益

## 7.4.7.12.1 股票投资收益项目构成

单位：人民币元

项目	本期	上年度可比期间
	2021 年 1 月 1 日至 2021 年 12 月 31 日	2020 年 1 月 1 日至 2020 年 12 月 31 日
股票投资收益——买卖股票差价收入	80,987,805.77	92,159,575.16
股票投资收益——赎回差价收入	-	-
股票投资收益——申购差价收入	-	-
股票投资收益——证券出借差价收入	-	-
合计	80,987,805.77	92,159,575.16

## 7.4.7.12.2 股票投资收益——买卖股票差价收入

单位：人民币元

项目	本期	上年度可比期间
	2021 年 1 月 1 日至 2021 年 12 月 31 日	2020 年 1 月 1 日至 2020 年 12 月 31 日
卖出股票成交总额	2,546,877,860.47	1,061,104,578.16
减：卖出股票成本总额	2,465,890,054.70	968,945,003.00



买卖股票差价收入	80,987,805.77	92,159,575.16
----------	---------------	---------------

#### 7.4.7.12.3 股票投资收益——证券出借差价收入

注：本基金在本报告期内及上年度可比期间均无股票投资证券出借差价收入。

#### 7.4.7.13 债券投资收益

##### 7.4.7.13.1 债券投资收益项目构成

单位：人民币元

项目	本期 2021年1月1日至2021 年12月31日	上年度可比期间 2020年1月1日至2020年 12月31日
债券投资收益——买卖债券（、债转股及债券到期兑付）差价收入	257,013.16	64,217.72
债券投资收益——赎回差价收入	-	-
债券投资收益——申购差价收入	-	-
合计	257,013.16	64,217.72

##### 7.4.7.13.2 债券投资收益——买卖债券差价收入

单位：人民币元

项目	本期 2021年1月1日至2021 年12月31日	上年度可比期间 2020年1月1日至2020年 12月31日
卖出债券（、债转股及债券到期兑付）成交总额	32,620,387.44	6,564,387.17
减：卖出债券（、债转股及债券到期兑付）成本总额	31,691,086.50	6,290,957.30
减：应收利息总额	672,287.78	209,212.15
买卖债券差价收入	257,013.16	64,217.72

**7.4.7.13.3 债券投资收益——赎回差价收入**

注：本基金在本报告期内及上年度可比期间均无债券投资收益-赎回差价收入。

**7.4.7.13.4 债券投资收益——申购差价收入**

注：本基金在本报告期内及上年度可比期间均无债券投资收益-申购差价收入。

**7.4.7.13.5 资产支持证券投资收益**

注：本基金在本报告期内及上年度可比期间均无资产支持证券投资收益。

**7.4.7.14 贵金属投资收益****7.4.7.14.1 贵金属投资收益项目构成**

注：本基金在本报告期内及上年度可比期间均无贵金属投资收益。

**7.4.7.14.2 贵金属投资收益——买卖贵金属差价收入**

注：本基金在本报告期内及上年度可比期间均无贵金属投资收益-买卖贵金属差价收入。

**7.4.7.14.3 贵金属投资收益——赎回差价收入**

注：本基金在本报告期内及上年度可比期间均无贵金属投资收益-赎回差价收入。

**7.4.7.14.4 贵金属投资收益——申购差价收入**

注：本基金在本报告期内及上年度可比期间均无贵金属投资收益-申购差价收入。

**7.4.7.15 衍生工具收益****7.4.7.15.1 衍生工具收益——买卖权证差价收入**

注：本基金在本报告期内及上年度可比期间均无衍生工具收益-买卖权证差价收入。

**7.4.7.15.2 衍生工具收益 ——其他投资收益**

单位：人民币元

项目	本期收益金额	上年度可比期间收益金额
	2021年1月1日至2021年12月31日	2020年1月1日至2020年12月31日
国债期货投资收益	-	-
股指期货-投资收益	5,104,349.50	3,027,342.91

## 7.4.7.16 股利收益

单位：人民币元

项目	本期	上年度可比期间
	2021 年 1 月 1 日至 2021 年 12 月 31 日	2020 年 1 月 1 日至 2020 年 12 月 31 日
股票投资产生的股利收益	7,570,335.04	2,127,025.36
其中：证券出借权益补偿收入	-	-
基金投资产生的股利收益	-	-
合计	7,570,335.04	2,127,025.36

## 7.4.7.17 公允价值变动收益

单位：人民币元

项目名称	本期	上年度可比期间
	2021 年 1 月 1 日至 2021 年 12 月 31 日	2020 年 1 月 1 日至 2020 年 12 月 31 日
1. 交易性金融资产	19,596,071.49	-1,924,785.70
——股票投资	19,678,813.49	-1,910,410.50
——债券投资	-82,742.00	-14,375.20
——资产支持证券投资	-	-
——贵金属投资	-	-
——其他	-	-
2. 衍生工具	164,120.00	81,080.00
——权证投资	-	-
3. 其他	-	-
减：应税金融商品公允价值变动产生的预估增值税	-	-
合计	19,760,191.49	-1,843,705.70

**7.4.7.18 其他收入**

单位：人民币元

项目	本期 2021 年 1 月 1 日至 2021 年 12 月 31 日	上年度可比期间 2020 年 1 月 1 日至 2020 年 12 月 31 日
基金赎回费收入	1,132,158.23	544,772.36
转换费收入 002076	130,967.26	364.77
转换费收入 007386	336.30	0.94
其他	-	67.62
合计	1,263,461.79	545,205.69

**7.4.7.19 交易费用**

单位：人民币元

项目	本期 2021 年 1 月 1 日至 2021 年 12 月 31 日	上年度可比期间 2020 年 1 月 1 日至 2020 年 12 月 31 日
交易所市场交易费用	8,968,361.48	3,220,566.29
银行间市场交易费用	-	-
交易基金产生的费用	-	-
其中：申购费	-	-
赎回费	-	-
合计	8,968,361.48	3,220,566.29

**7.4.7.20 其他费用**

单位：人民币元

项目	本期 2021 年 1 月 1 日至 2021 年 12 月 31 日	上年度可比期间 2020 年 1 月 1 日至 2020 年 12 月 31 日
审计费用	88,000.00	84,000.00
信息披露费	120,000.00	120,000.00
证券出借违约金	-	-

其他	1,200.00	1,200.00
指数使用费	209,035.38	199,400.00
债券帐户维护费	36,000.00	36,000.00
合计	454,235.38	440,600.00

#### 7.4.7.21 分部报告

本基金以内部组织结构、管理要求、内部报告制度为依据确定经营分部，以经营分部为基础确定报告分部。

本基金目前以一个经营分部运作，不需要进行分部报告的披露。

#### 7.4.8 或有事项、资产负债表日后事项的说明

##### 7.4.8.1 或有事项

截至资产负债表日，本基金没有需要在财务报表附注中说明的或有事项。

##### 7.4.8.2 资产负债表日后事项

截至本财务报告批准报出日，本基金没有需要在财务报表附注中说明的资产负债表日后事项。

#### 7.4.9 关联方关系

关联方名称	与本基金的关系
浙商基金管理有限公司	基金管理人、基金注册登记机构、基金销售机构
交通银行	基金托管人
浙商证券股份有限公司（以下简称“浙商证券”）	基金管理人的股东
养生堂有限公司	基金管理人的股东
民生人寿保险股份有限公司	基金管理人的股东（自 2020 年 6 月 12 日起）
通联资本管理有限公司	基金管理人的股东（截止至 2020 年 6 月 11 日）
浙江浙大网新集团有限公司	基金管理人的股东（截止至 2020 年 6 月 11 日）
上海聚潮资产管理有限公司	基金管理人的子公司

注：上年度可比期间内，经中国证券监督管理委员会证监许可[2020]192 号文核准，浙商基金管理有限公司原股东浙江浙大网新集团有限公司及通联资本管理有限公司将所持有浙商基金管理有限公司全部股权合计 50%转让给民生人寿保险股份有限公司。上述事项的工商变更登记手续已于

2020 年 6 月 11 日办理完毕。本报告期内存在控制关系或其他重大利害关系的关联方未发生变化。

#### 7.4.10 本报告期及上年度可比期间的关联方交易

以下关联交易均在正常业务范围内按一般商业条款订立。

##### 7.4.10.1 通过关联方交易单元进行的交易

###### 7.4.10.1.1 股票交易

注：本基金在本报告期内及上年度可比期间均没有通过关联方的交易单元进行过股票交易。

###### 7.4.10.1.2 债券交易

注：本基金在本报告期内及上年度可比期间均没有通过关联方的交易单元进行过债券交易。

###### 7.4.10.1.3 债券回购交易

注：本基金在本报告期内及上年度可比期间均没有通过关联方的交易单元进行过回购交易。

###### 7.4.10.1.4 权证交易

注：本基金在本报告期内及上年度可比期间均没有通过关联方的交易单元进行过权证交易。

###### 7.4.10.1.5 应支付关联方的佣金

注：本基金在本报告期内及上年度可比期间均没有应支付关联方的佣金。

##### 7.4.10.2 关联方报酬

###### 7.4.10.2.1 基金管理费

单位：人民币元

项目	本期	上年度可比期间
	2021 年 1 月 1 日至 2021 年 12 月 31 日	2020 年 1 月 1 日至 2020 年 12 月 31 日
当期发生的基金应支付的管理费	3,603,811.73	1,222,272.57
其中：支付销售机构的客户维护费	591,043.70	22,013.16

注：支付基金管理人浙商基金管理有限公司的基金管理费按前一日基金资产净值 0.50%的年费率计提，逐日累计至每月月底，按月支付。计算公式为：

日基金管理费=前一日基金资产净值×0.50%/当年天数

### 7.4.10.2.2 基金托管费

单位：人民币元

项目	本期	上年度可比期间
	2021 年 1 月 1 日至 2021 年 12 月 31 日	2020 年 1 月 1 日至 2020 年 12 月 31 日
当期发生的基金应支付的托管费	720,762.38	244,454.44

注：支付基金托管人交通银行的基金托管费按前一日基金资产净值 0.10% 的年费率计提，逐日累计至每月月底，按月支付。计算公式为：

日基金托管费=前一日基金资产净值×0.10%/当年天数

### 7.4.10.2.3 销售服务费

单位：人民币元

获得销售服务费的各关联方名称	本期		
	2021 年 1 月 1 日至 2021 年 12 月 31 日		
	当期发生的基金应支付的销售服务费		
	浙商中证 500 增强 A	浙商中证 500 增强 C	合计
浙商基金管理有限公司	-	295,278.74	295,278.74
合计	-	295,278.74	295,278.74
获得销售服务费的各关联方名称	上年度可比期间		
	2020 年 1 月 1 日至 2020 年 12 月 31 日		
	当期发生的基金应支付的销售服务费		
	浙商中证 500 增强 A	浙商中证 500 增强 C	合计
浙商基金管理有限公司	-	63,555.14	63,555.14
合计	-	63,555.14	63,555.14

注：本基金 A 类基金份额不收取基金销售服务费。支付销售机构的基金销售服务费按前一日 C 类基金资产净值一定比例的年费率计提，逐日累计至每月月底，按月支付。计算公式为：

日基金销售服务费=前一日基金资产净值 × 0.35%/ 当年天数

### 7.4.10.3 与关联方进行银行间同业市场的债券(含回购)交易

注：本基金在本报告期内及上年度可比期间均未与关联方进行银行间同业市场的债券(含回购)交

易。

#### 7.4.10.4 报告期内转融通证券出借业务发生重大关联交易事项的说明

##### 7.4.10.4.1 与关联方通过约定申报方式进行的适用固定期限费率的证券出借业务的情况

注：本基金在本报告期内及上年度可比期间均未与关联方通过约定申报方式进行适用固定期限费率的证券出借业务。

##### 7.4.10.4.2 与关联方通过约定申报方式进行的适用市场化期限费率的证券出借业务的情况

注：本基金在本报告期内及上年度可比期间均未与关联方通过约定申报方式进行适用市场化期限费率的证券出借业务。

#### 7.4.10.5 各关联方投资本基金的情况

##### 7.4.10.5.1 报告期内基金管理人运用固有资金投资本基金的情况

注：本基金的管理人在本报告期内与上年度可比期间未持有过本基金。

##### 7.4.10.5.2 报告期末除基金管理人之外的其他关联方投资本基金的情况

份额单位：份

浙商中证 500 增强 A				
关联方名称	本期末 2021 年 12 月 31 日		上年度末 2020 年 12 月 31 日	
	持有的 基金份额	持有的基金份额 占基金总份额的 比例	持有的 基金份额	持有的基金份额 占基金总份额的 比例
	上海聚潮资产管理 有限公司	2,837,815.41	0.3256%	-

##### 7.4.10.6 由关联方保管的银行存款余额及当期产生的利息收入

单位：人民币元

关联方 名称	本期 2021 年 1 月 1 日至 2021 年 12 月 31 日		上年度可比期间 2020 年 1 月 1 日至 2020 年 12 月 31 日	
	期末余额	当期利息收入	期末余额	当期利息收入
	交通银行	46,754,281.30	407,919.95	14,535,705.66

注：本基金通过“交通银行基金托管结算资金专用存款账户”转存于中国证券登记结算有限责任



公司的结算备付金，于 2021 年 12 月 31 日的相关余额为人民币 4,672,058.20 元。（2020 年 12 月 31 日：人民币 1,134,779.83 元）

#### 7.4.10.7 本基金在承销期内参与关联方承销证券的情况

注：本基金在本报告期内及上年度可比期间均未在承销期内购入过由关联方承销的证券。

#### 7.4.10.8 其他关联交易事项的说明

-

#### 7.4.11 利润分配情况

注：本基金在本报告期内未进行过利润分配。

#### 7.4.12 期末（2021 年 12 月 31 日）本基金持有的流通受限证券

##### 7.4.12.1 因认购新发/增发证券而于期末持有的流通受限证券

金额单位：人民币元

7.4.12.1.1 受限证券类别：股票										
证券代码	证券名称	成功认购日	可流通日	流通受限类型	认购价格	期末估值单价	数量 (单位：股)	期末成本总额	期末估值总额	备注
001234	泰慕士	2021 年 12 月 31 日	2022 年 1 月 11 日	新股未上市	16.53	16.53	333	5,504.49	5,504.49	-
301136	招标股份	2021 年 12 月 31 日	2022 年 1 月 11 日	新股未上市	10.52	10.52	7,172	75,449.44	75,449.44	-
688262	国芯科技	2021 年 12 月 28 日	2022 年 1 月 6 日	新股未上市	41.98	41.98	7,129	299,275.42	299,275.42	-
300814	中富电路	2021 年 8 月 4 日	2022 年 2 月	新股锁定	8.40	23.88	328	2,755.20	7,832.64	-

		日	月 14 日							
300994	久祺 股份	2021 年 8 月 2 日	2022 年 2 月 14 日	新股 锁定	11.90	45.45	420	4,998.00	19,089.00	-
301017	漱玉 平民	2021 年 6 月 23 日	2022 年 1 月 5 日	新股 锁定	8.86	23.80	555	4,917.30	13,209.00	-
301018	申菱 环境	2021 年 6 月 28 日	2022 年 1 月 7 日	新股 锁定	8.29	26.06	782	6,482.78	20,378.92	-
301020	密封 科技	2021 年 6 月 28 日	2022 年 1 月 6 日	新股 锁定	10.64	30.44	421	4,479.44	12,815.24	-
301021	英诺 激光	2021 年 6 月 28 日	2022 年 1 月 6 日	新股 锁定	9.46	41.43	290	2,743.40	12,014.70	-
301025	读客 文化	2021 年 7 月 6 日	2022 年 1 月 24 日	新股 锁定	1.55	20.88	403	624.65	8,414.64	-
301026	浩通 科技	2021 年 7 月 8 日	2022 年 1 月 17 日	新股 锁定	18.03	62.73	203	3,660.09	12,734.19	-

			日							
301028	东亚机械	2021年7月12日	2022年1月20日	新股锁定	5.31	13.50	733	3,892.23	9,895.50	-
301030	仕净科技	2021年7月15日	2022年1月24日	新股锁定	6.10	31.52	242	1,476.20	7,627.84	-
301032	新柴股份	2021年7月15日	2022年1月24日	新股锁定	4.97	12.51	513	2,549.61	6,417.63	-
301033	迈普医学	2021年7月15日	2022年1月26日	新股锁定	15.14	59.97	108	1,635.12	6,476.76	-
301035	润丰股份	2021年7月21日	2022年1月28日	新股锁定	22.04	56.28	644	14,193.76	36,244.32	-
301036	双乐股份	2021年7月21日	2022年2月16日	新股锁定	23.38	29.93	205	4,792.90	6,135.65	-
301037	保立佳	2021年7月21日	2022年2月7日	新股锁定	14.82	24.26	193	2,860.26	4,682.18	-

301039	中集 车辆	2021 年 7 月 1 日	2022 年 1 月 10 日	新股 锁定	6.96	12.51	2,064	14,365.44	25,820.64	-
301040	中环 海陆	2021 年 7 月 26 日	2022 年 2 月 7 日	新股 锁定	13.57	38.51	241	3,270.37	9,280.91	-
301041	金百 泽	2021 年 8 月 2 日	2022 年 2 月 11 日	新股 锁定	7.31	28.21	215	1,571.65	6,065.15	-
301046	能辉 科技	2021 年 8 月 10 日	2022 年 2 月 17 日	新股 锁定	8.34	48.99	290	2,418.60	14,207.10	-
301048	金鹰 重工	2021 年 8 月 11 日	2022 年 2 月 28 日	新股 锁定	4.13	12.96	843	3,481.59	10,925.28	-
301049	超越 科技	2021 年 8 月 17 日	2022 年 2 月 24 日	新股 锁定	19.34	32.92	196	3,790.64	6,452.32	-
301056	森赫 股份	2021 年 8 月 27 日	2022 年 3 月 7 日	新股 锁定	3.93	11.09	572	2,247.96	6,343.48	-
301058	中粮	2021 年	2022	新股	3.55	18.24	1,386	4,920.30	25,280.64	-

	工科	9月1日	年3月9日	锁定						
301060	兰卫医学	2021年9月6日	2022年3月14日	新股锁定	4.17	30.94	587	2,447.79	18,161.78	-
301063	海锅股份	2021年9月9日	2022年3月24日	新股锁定	17.40	36.11	153	2,662.20	5,524.83	-
301068	大地海洋	2021年9月16日	2022年3月28日	新股锁定	13.98	28.38	144	2,013.12	4,086.72	-
301069	凯盛新材	2021年9月16日	2022年3月28日	新股锁定	5.17	44.21	539	2,786.63	23,829.19	-
301072	中捷精工	2021年9月22日	2022年3月29日	新股锁定	7.46	33.41	181	1,350.26	6,047.21	-
301073	君亭酒店	2021年9月22日	2022年3月30日	新股锁定	12.24	32.00	144	1,762.56	4,608.00	-
301078	孩子王	2021年9月30日	2022年4月	新股锁定	5.77	12.14	756	4,362.12	9,177.84	-

		日	月 14 日							
301079	邵阳 液压	2021 年 10 月 11 日	2022 年 4 月 19 日	新股 锁定	11.92	24.82	140	1,668.80	3,474.80	-
301081	严牌 股份	2021 年 10 月 13 日	2022 年 4 月 20 日	新股 锁定	12.95	17.44	403	5,218.85	7,028.32	-
301083	百胜 智能	2021 年 10 月 13 日	2022 年 4 月 21 日	新股 锁定	9.08	14.21	416	3,777.28	5,911.36	-
301087	可孚 医疗	2021 年 10 月 15 日	2022 年 4 月 25 日	新股 锁定	93.09	75.34	776	72,237.84	58,463.84	-
301088	戎美 股份	2021 年 10 月 19 日	2022 年 4 月 28 日	新股 锁定	33.16	24.67	704	23,344.64	17,367.68	-
301089	拓新 药业	2021 年 10 月 20 日	2022 年 4 月 27 日	新股 锁定	19.11	67.93	220	4,204.20	14,944.60	-
301090	华润 材料	2021 年 10 月 19 日	2022 年 4 月 26 日	新股 锁定	10.45	11.22	2,764	28,883.80	31,012.08	-

			日							
301091	深城交	2021年 10月20 日	2022 年4 月29 日	新股 锁定	36.50	31.31	524	19,126.00	16,406.44	-
301092	争光股份	2021年 10月21 日	2022 年5 月5 日	新股 锁定	36.31	35.52	323	11,728.13	11,472.96	-
301093	华兰股份	2021年 10月21 日	2022 年5 月5 日	新股 锁定	58.08	49.85	409	23,754.72	20,388.65	-
301096	百诚医药	2021年 12月13 日	2022 年6 月20 日	新股 锁定	79.60	78.53	272	21,651.20	21,360.16	-
301100	风光股份	2021年 12月10 日	2022 年6 月17 日	新股 锁定	27.81	31.14	599	16,658.19	18,652.86	-
301111	粤万年青	2021年 11月30 日	2022 年6 月7 日	新股 锁定	10.48	36.68	379	3,971.92	13,901.72	-
301126	达嘉维康	2021年 11月30 日	2022 年6 月7 日	新股 锁定	12.37	19.23	662	8,188.94	12,730.26	-

301127	C 天 源	2021 年 12 月 23 日	2022 年 6 月 30 日	新股 锁定	12.03	17.12	1,685	20,270.55	28,847.20	-
301138	华研 精机	2021 年 12 月 8 日	2022 年 6 月 15 日	新股 锁定	26.17	44.86	285	7,458.45	12,785.10	-
301168	通灵 股份	2021 年 12 月 2 日	2022 年 6 月 10 日	新股 锁定	39.08	52.13	329	12,857.32	17,150.77	-
301177	迪阿 股份	2021 年 12 月 8 日	2022 年 6 月 15 日	新股 锁定	116.88	116.08	779	91,049.52	90,426.32	-
301179	泽宇 智能	2021 年 12 月 1 日	2022 年 6 月 8 日	新股 锁定	43.99	50.77	295	12,977.05	14,977.15	-
301180	万祥 科技	2021 年 11 月 9 日	2022 年 5 月 16 日	新股 锁定	12.20	22.72	654	7,978.80	14,858.88	-
301199	迈赫 股份	2021 年 11 月 30 日	2022 年 6 月 7 日	新股 锁定	29.28	32.00	402	11,770.56	12,864.00	-
301221	光庭	2021 年	2022	新股	69.89	88.72	280	19,569.20	24,841.60	-



	信息	12月15日	年6月22日	锁定						
688211	中科微至	2021年10月18日	2022年4月26日	新股锁定	90.20	71.32	4,501	405,990.20	321,011.32	-
688226	威腾电气	2021年6月28日	2022年1月7日	新股锁定	6.42	15.76	2,693	17,289.06	42,441.68	-
688235	百济神州	2021年12月6日	2022年6月15日	新股锁定	192.60	136.46	17,055	3,284,793.00	2,327,325.30	-
688255	凯尔达	2021年10月14日	2022年4月25日	新股锁定	47.11	37.87	1,648	77,637.28	62,409.76	-

注：根据中国证监会相关规定，证券投资基金参与网下配售，可与发行人、承销商自主约定网下配售股票的持有期限并公开披露。持有期自公开发行的股票上市之日起计算。在持有期内的股票为流动受限制而不能自由转让的资产。证券投资基金获配的科创板股票及创业板股票需要锁定的，锁定期根据相关法规及交易所相关规定执行。证券投资基金还可作为特定投资者，认购由中国证监会规范的非公开发行股票，所认购的股票自发行结束之日起在法规规定的限售期内不得转让。证券投资基金对上述非公开发行股票的减持还需根据交易所相关规定执行。

#### 7.4.12.2 期末持有的暂时停牌等流通受限股票

于 2021 年 12 月 31 日，本基金未持有暂时停牌等流通受限股票。

### 7.4.12.3 期末债券正回购交易中作为抵押的债券

#### 7.4.12.3.1 银行间市场债券正回购

于 2021 年 12 月 31 日，本基金未持有因银行间市场债券正回购交易而作为抵押的债券。

#### 7.4.12.3.2 交易所市场债券正回购

于 2021 年 12 月 31 日，本基金未持有因交易所市场债券正回购交易而作为抵押的债券。

### 7.4.12.4 期末参与转融通证券出借业务的证券

于 2021 年 12 月 31 日，本基金未持有参与转融通证券出借业务的证券。

## 7.4.13 金融工具风险及管理

### 7.4.13.1 风险管理政策和组织架构

本基金在日常活动中面临各种金融工具的风险，主要包括：

- 信用风险
- 流动性风险
- 市场风险

本基金管理人制定了政策和程序来识别及分析这些风险，并设定适当的风险限额及内部控制流程，通过可靠的管理及信息系统持续监控上述各类风险。

本基金的基金管理人建立了以合规与风险控制委员会为核心的，由总经理、风险控制委员会、督察长、监察稽核部和相关业务部门构成的多层次风险管理架构体系。本基金的基金管理人奉行全面风险管理体系的建设，在董事会下设立合规与风险控制委员会，负责制定风险管理的宏观政策，审议通过风险控制的总体措施等；督察长独立行使权利，直接对董事会负责，向合规与风险控制委员会提交独立的监察稽核报告和建议；在管理层层面设立风险控制委员会，讨论和制定公司日常经营过程中风险防范和控制措施；在业务操作层面风险管理职责主要由监察稽核部负责，协调并与各部门合作完成运作风险管理以及进行投资风险分析与绩效评估。监察稽核部对公司总经理负责。

本基金管理人主要通过定性分析和定量分析的方法，估测各种金融工具风险可能产生的损失。本基金管理人从定性分析的角度出发，判断风险损失的严重性；从定量分析的角度出发，根据本基金的投资目标，结合基金资产所运用的金融工具特征，通过特定的风险量化指标、模型、日常的量化报告，确定风险损失的限度和相应置信程度，及时对各种风险进行监督、检查和评估，并制定相应决策，将风险控制在预期可承受的范围内。

### 7.4.13.2 信用风险

信用风险是指基金在交易过程中因交易对手未履行合约责任，或者基金所投资证券之发行人出现违约、拒绝支付到期本息，导致基金资产损失和收益变化的风险。本基金的银行存款存放在本基金的托管行交通银行，与该银行存款相关的信用风险不重大。本基金的基金管理人建立了信用风险管理流程，本基金投资于具有良好信用等级的证券，且通过分散化投资以分散信用风险。本基金投资于一家公司发行的证券市值不超过基金资产净值的 10%，且本基金与由本基金管理人管理的其他基金共同持有一家公司的证券，不得超过该证券的 10%。

本基金在交易所进行的交易均与中国证券登记结算有限责任公司完成证券交收和款项清算，因此违约风险发生的可能性很小；本基金在进行银行间同业市场交易前均对交易对手进行信用评估并采用券款对付交割方式以控制相应的信用风险。

#### 7.4.13.2.1 按短期信用评级列示的债券投资

单位：人民币元

短期信用评级	本期末 2021 年 12 月 31 日	上年度末 2020 年 12 月 31 日
A-1	-	-
A-1 以下	-	-
未评级	50,015,000.00	5,984,401.50
合计	50,015,000.00	5,984,401.50

注：上述表格列示的未评级债券为国债。

#### 7.4.13.2.2 按短期信用评级列示的资产支持证券投资

注：本基金于本期末及上年度末未持有短期资产支持证券投资。

#### 7.4.13.2.3 按短期信用评级列示的同业存单投资

注：本基金于本期末及上年度末未持有短期同业存单投资。

#### 7.4.13.2.4 按长期信用评级列示的债券投资

单位：人民币元

长期信用评级	本期末 2021 年 12 月 31 日	上年度末 2020 年 12 月 31 日
AAA	-	-
AAA 以下	-	30,100.00
未评级	-	-

合计	-	30,100.00
----	---	-----------

注：本基金于本期末未持有长期债券投资。

#### 7.4.13.2.5 按长期信用评级列示的资产支持证券投资

注：本基金于本期末及上年度末均未持有长期资产支持证券投资。

#### 7.4.13.2.6 按长期信用评级列示的同业存单投资

注：本基金于本期末及上年度末均未持有长期同业存单投资。

### 7.4.13.3 流动性风险

流动性风险是指基金管理人未能以合理价格及时变现基金资产以支付投资者赎回款项的风险。本基金的流动性风险一方面来自于投资品种所处的交易市场不活跃而带来的变现困难或因投资集中而无法在市场出现剧烈波动的情况下以合理的价格变现，另一方面来自于基金份额持有人可随时要求赎回其持有的基金份额。

本基金所持有的全部金融负债的合同约定到期日均为一个月以内且不计息，可赎回基金份额净值（所有者权益）无固定到期日且不计息，因此账面余额即为未折现的合约到期现金流量。

#### 7.4.13.3.1 金融资产和金融负债的到期期限分析

-

#### 7.4.13.3.2 报告期内本基金组合资产的流动性风险分析

本基金的基金管理人严格按照《公开募集开放式证券投资基金流动性风险管理规定》等有关法规的要求建立健全开放式基金流动性风险管理的内部控制体系，审慎评估各类资产的流动性，针对性制定流动性风险管理措施，对本基金组合资产的流动性风险进行管理。

针对投资品种变现的流动性风险，本基金的基金管理人通过独立的风险管理部门设定流动性比例要求，对流动性指标进行持续的监测和分析，包括组合持仓集中度指标、组合在短时间内变现能力的综合指标、组合中变现能力较差的投资品种比例以及流通受限制的投资品种比例等。本基金所持证券均在证券交易所或银行间同业市场交易，因此除附注 7.4.12 中列示的部分基金资产流通暂时受限制不能自由转让的情况外，其余均能根据本基金的基金管理人的投资意图，以合理的价格适时变现。此外，本基金可通过卖出回购金融资产方式借入短期资金应对流动性需求，其上限一般不超过基金持有的债券投资的公允价值。

针对兑付赎回资金的流动性风险，本基金的基金管理人每日对本基金的申购赎回情况进行严密监控并预测流动性需求，保持基金投资组合中的可用现金头寸与之相匹配。本基金的基金管理人在基金合同中设计了巨额赎回条款，约定在非常情况下赎回申请的处理方式。控制因开放申购赎回

模式带来的流动性风险，有效保障基金持有人利益。

#### 7.4.13.4 市场风险

市场风险是指基金所持金融工具的公允价值或未来现金流量因所处市场各类价格因素的变动而发生波动的风险，包括利率风险、外汇风险和其他价格风险。

##### 7.4.13.4.1 利率风险

利率风险是指金融工具的公允价值或现金流量受市场利率变动而发生波动的风险。利率敏感性金融工具均面临由于市场利率上升而导致公允价值下降的风险，其中浮动利率类金融工具还面临每个付息期间结束根据市场利率重新定价时对于未来现金流影响的风险。

本基金的基金管理人定期对本基金面临的利率敏感性缺口进行监控，并通过调整投资组合的久期等方法对上述利率风险进行管理。本基金持有的大部分金融资产和金融负债不计息，因此本基金的收入及经营活动的现金流量在很大程度上独立于市场利率变化。本基金持有的利率敏感性资产主要为银行存款、结算备付金、存出保证金及债券投资等。

##### 7.4.13.4.1.1 利率风险敞口

单位：人民币元

本期末 2021年12月31 日	1个月以内	1-3个月	3个月-1年	1-5年	5年以上	不计息	合计
资产							
银行存款	46,754,281.30	-	-	-	-	-	46,754,281.30
结算备付金	30,222,971.39	-	-	-	-	-	30,222,971.39
存出保证金	2,496,912.74	-	-	-	-	-	2,496,912.74
交易性金融资产	-	-	50,015,000.00	-	-	1,460,188,833.97	1,510,203,833.97
应收证券清算款	-	-	-	-	-	72,050.66	72,050.66
应收利息	-	-	-	-	-	841,842.23	841,842.23
应收申购款	-	-	-	-	-	3,277,475.44	3,277,475.44
资产总计	79,474,165.43	-	50,015,000.00	-	-	1,464,380,202.30	1,593,869,367.73
负债							
应付证券清算款	-	-	-	-	-	-	-
应付赎回款	-	-	-	-	-	1,399,582.04	1,399,582.04
应付管理人报酬	-	-	-	-	-	679,744.54	679,744.54
应付托管费	-	-	-	-	-	135,948.90	135,948.90

应付销售服务费	-	-	-	-	-	105,071.86	105,071.86
应付交易费用	-	-	-	-	-	2,998,075.13	2,998,075.13
应交税费	-	-	-	-	-	77,052.41	77,052.41
其他负债	-	-	-	-	-	268,857.81	268,857.81
负债总计	-	-	-	-	-	5,664,332.69	5,664,332.69
利率敏感度缺口	79,474,165.43	-	-50,015,000.00	-	-	-1,458,715,869.61	1,588,205,035.04
上年度末 2020年12月31日	1个月以内	1-3个月	3个月-1年	1-5年	5年以上	不计息	合计
资产							
银行存款	14,535,705.66	-	-	-	-	-	14,535,705.66
结算备付金	4,997,132.35	-	-	-	-	-	4,997,132.35
存出保证金	1,519,283.84	-	-	-	-	-	1,519,283.84
交易性金融资产	5,984,401.50	-	30,100.00	-	-	212,507,965.87	218,522,467.37
应收证券清算款	-	-	-	-	-	640,263.25	640,263.25
应收利息	-	-	-	-	-	147,608.93	147,608.93
应收申购款	-	-	-	-	-	97,693.21	97,693.21
资产总计	27,036,523.35	-	30,100.00	-	-	213,393,531.26	240,460,154.61
负债							
应付证券清算款	-	-	-	-	-	-	-
应付赎回款	-	-	-	-	-	123,516.09	123,516.09
应付管理人报酬	-	-	-	-	-	100,617.09	100,617.09
应付托管费	-	-	-	-	-	20,123.44	20,123.44
应付销售服务费	-	-	-	-	-	10,040.01	10,040.01
应付交易费用	-	-	-	-	-	683,845.38	683,845.38
应交税费	-	-	-	-	-	0.15	0.15
其他负债	-	-	-	-	-	225,121.34	225,121.34
负债总计	-	-	-	-	-	1,163,263.50	1,163,263.50
利率敏感度缺口	27,036,523.35	-	30,100.00	-	-	212,230,267.76	239,296,891.11

## 7.4.13.4.1.2 利率风险的敏感性分析

假设	除市场利率以外的其他市场变量保持不变	
分析	相关风险变量的变动	对资产负债表日基金资产净值的

	影响金额（单位：人民币元）	
	本期末（2021 年 12 月 31 日）	上年度末（2020 年 12 月 31 日）
市场利率下降 25 个基点	37,548.76	450.33
市场利率上升 25 个基点	-37,548.76	-450.33

#### 7.4.13.4.2 外汇风险

外汇风险是指金融工具的公允价值或未来现金流量因外汇汇率变动而发生波动的风险。本基金的所有资产及负债以人民币计价，因此无重大外汇风险。

#### 7.4.13.4.3 其他价格风险

其他价格风险是指基金所持金融工具的公允价值或未来现金流量因除市场利率和外汇汇率以外的市场价格因素变动而发生波动的风险。本基金主要投资于证券交易所上市或银行间同业市场交易的债券，所面临的其他价格风险来源于单个证券发行主体自身经营情况或特殊事项的影响，也可能来源于证券市场整体波动的影响。

本基金的基金管理人在构建和管理投资组合的过程中，采用自上而下与自下而上相结合的投资策略，在科学分析与有效管理信用风险的基础上，实现风险与收益的最佳匹配。本基金的基金管理人定期结合宏观及微观环境的变化，对投资策略、资产配置、投资组合进行修正，来主动应对可能发生的市场价格风险。

本基金通过投资组合的分散化降低其他价格风险。本基金投资于一家公司发行的证券市值不超过基金资产净值的 10%，且本基金与由本基金管理人管理的其他基金共同持有一家公司的证券，不得超过该证券的 10%。此外，本基金的基金管理人每日对本基金所持有的证券价格实施监控，定期运用多种定量方法对基金进行风险度量，包括 VaR (Value at Risk) 指标等来测试本基金面临的潜在价格风险，及时可靠地对风险进行跟踪和控制。

##### 7.4.13.4.3.1 其他价格风险敞口

金额单位：人民币元

项目	本期末 2021 年 12 月 31 日	上年度末 2020 年 12 月 31 日

	公允价值	占基金 资产净 值比例 (%)	公允价值	占基金资 产净值比 例 (%)
交易性金融资产-股票投资	1,460,188,833.97	91.94	212,507,965.87	88.81
交易性金融资产-基金投资	-	-	-	-
交易性金融资产-债券投资	50,015,000.00	3.15	6,014,501.50	2.51
交易性金融资产-贵金属投资	-	-	-	-
衍生金融资产-权证投资	-	-	-	-
其他	-	-	-	-
合计	1,510,203,833.97	95.09	218,522,467.37	91.32

#### 7.4.13.4.3.2 其他价格风险的敏感性分析

假设	除敏感性分析基准（注）以外的其他市场变量保持不变		
分析	相关风险变量的变动	对资产负债表日基金资产净值的 影响金额（单位：人民币元）	
		本期末（2021年12月 31日）	上年度末（2020年12月 31日）
	沪深300指数下降5%	-45,571,936.51	-11,901,819.51
	沪深300指数上升5%	45,571,936.51	11,901,819.51

#### 7.4.13.4.4 采用风险价值法管理风险

-

#### 7.4.14 有助于理解和分析会计报表需要说明的其他事项

截至资产负债表日，本基金无需要说明的其他重要事项。



## § 8 投资组合报告

### 8.1 期末基金资产组合情况

金额单位：人民币元

序号	项目	金额	占基金总资产的比例 (%)
1	权益投资	1,460,188,833.97	91.61
	其中：股票	1,460,188,833.97	91.61
2	基金投资	-	-
3	固定收益投资	50,015,000.00	3.14
	其中：债券	50,015,000.00	3.14
	资产支持证券	-	-
4	贵金属投资	-	-
5	金融衍生品投资	-	-
6	买入返售金融资产	-	-
	其中：买断式回购的买入返售金融资产	-	-
7	银行存款和结算备付金合计	76,977,252.69	4.83
8	其他各项资产	6,688,281.07	0.42
9	合计	1,593,869,367.73	100.00

### 8.2 期末按行业分类的股票投资组合

#### 8.2.1 期末指数投资按行业分类的境内股票投资组合

金额单位：人民币元

代码	行业类别	公允价值	占基金资产净值比例 (%)
A	农、林、牧、渔业	6,868,417.00	0.43
B	采矿业	56,894,602.11	3.58
C	制造业	923,029,454.41	58.12
D	电力、热力、燃气及水生产和供应业	57,047,169.15	3.59
E	建筑业	28,879,763.03	1.82
F	批发和零售业	39,678,876.28	2.50
G	交通运输、仓储和邮政业	30,837,073.74	1.94
H	住宿和餐饮业	8,051,640.00	0.51
I	信息传输、软件和信息技术服务	99,094,716.42	6.24

	业		
J	金融业	75,158,738.30	4.73
K	房地产业	18,637,311.50	1.17
L	租赁和商务服务业	9,587,904.05	0.60
M	科学研究和技术服务业	-	-
N	水利、环境和公共设施管理业	11,342,009.78	0.71
O	居民服务、修理和其他服务业	-	-
P	教育	-	-
Q	卫生和社会工作	7,158,298.95	0.45
R	文化、体育和娱乐业	25,073,888.65	1.58
S	综合	12,888,362.07	0.81
	合计	1,410,228,225.44	88.79

### 8.2.2 期末积极投资按行业分类的境内股票投资组合

金额单位：人民币元

代码	行业类别	公允价值	占基金资产净值比例 (%)
A	农、林、牧、渔业	-	-
B	采矿业	-	-
C	制造业	8,783,443.90	0.55
D	电力、热力、燃气及水生产和供应业	-	-
E	建筑业	4,713.80	0.00
F	批发和零售业	142,911.10	0.01
G	交通运输、仓储和邮政业	-	-
H	住宿和餐饮业	4,608.00	0.00
I	信息传输、软件和信息技术服务业	339,094.17	0.02
J	金融业	31,811,825.04	2.00

K	房地产业	8,629,941.00	0.54
L	租赁和商务服务业	-	-
M	科学研究和技术服务业	152,703.78	0.01
N	水利、环境和公共设施管理业	35,299.52	0.00
O	居民服务、修理和其他服务业	-	-
P	教育	-	-
Q	卫生和社会工作	18,161.78	0.00
R	文化、体育和娱乐业	37,906.44	0.00
S	综合	-	-
	合计	49,960,608.53	3.15

### 8.2.3 报告期末按行业分类的港股通投资股票投资组合

注：本基金本报告期末未持有港股通投资股票。

## 8.3 期末按公允价值占基金资产净值比例大小排序的所有股票投资明细

### 8.3.1 期末指数投资按公允价值占基金资产净值比例大小排序的所有股票投资明细

金额单位：人民币元

序号	股票代码	股票名称	数量（股）	公允价值	占基金资产净值比例（%）
1	000623	吉林敖东	1,232,959	22,772,752.73	1.43
2	600862	中航高科	572,975	20,489,586.00	1.29
3	600885	宏发股份	271,763	20,284,390.32	1.28
4	600884	杉杉股份	597,700	19,586,629.00	1.23
5	600177	雅戈尔	2,619,226	18,046,467.14	1.14
6	600867	通化东宝	1,626,439	17,825,771.44	1.12
7	603444	吉比特	41,994	17,715,168.90	1.12
8	002815	崇达技术	880,500	14,836,425.00	0.93
9	601699	潞安环能	1,310,800	14,825,148.00	0.93
10	000039	中集集团	852,051	14,621,195.16	0.92

11	002340	格林美	1,382,315	14,306,960.25	0.90
12	601636	旗滨集团	834,000	14,261,400.00	0.90
13	000686	东北证券	1,590,885	13,967,970.30	0.88
14	000898	鞍钢股份	3,688,181	13,830,678.75	0.87
15	000598	兴蓉环境	2,180,800	13,782,656.00	0.87
16	002152	广电运通	1,154,528	13,738,883.20	0.87
17	002185	华天科技	1,078,479	13,707,468.09	0.86
18	300418	昆仑万维	578,490	13,392,043.50	0.84
19	300009	安科生物	998,884	13,075,391.56	0.82
20	601689	拓普集团	245,300	13,000,900.00	0.82
21	000830	鲁西化工	848,700	12,951,162.00	0.82
22	600487	亨通光电	843,900	12,759,768.00	0.80
23	600765	中航重机	249,428	12,593,619.72	0.79
24	600511	国药股份	399,300	12,589,929.00	0.79
25	600271	航天信息	936,879	12,544,809.81	0.79
26	601615	明阳智能	471,600	12,308,760.00	0.78
27	000685	中山公用	1,344,552	11,899,285.20	0.75
28	603198	迎驾贡酒	169,892	11,798,999.40	0.74
29	002416	爱施德	1,032,460	11,749,394.80	0.74
30	000988	华工科技	416,200	11,595,332.00	0.73
31	002797	第一创业	1,581,300	11,575,116.00	0.73
32	000630	铜陵有色	3,278,997	11,410,909.56	0.72
33	601866	中远海发	3,467,300	11,268,725.00	0.71
34	600446	金证股份	782,938	11,211,672.16	0.71
35	600373	中文传媒	905,985	11,197,974.60	0.71
36	002266	浙富控股	1,556,767	11,084,181.04	0.70
37	300223	北京君正	81,400	10,907,600.00	0.69
38	600256	广汇能源	1,663,416	10,878,740.64	0.68

39	688099	晶晨股份	83,434	10,863,106.80	0.68
40	600195	中牧股份	827,524	10,815,738.68	0.68
41	002002	鸿达兴业	1,738,652	10,536,231.12	0.66
42	600803	新奥股份	563,913	10,353,442.68	0.65
43	603707	健友股份	245,629	10,316,418.00	0.65
44	002030	达安基因	514,006	10,310,960.36	0.65
45	300474	景嘉微	67,700	10,303,940.00	0.65
46	603589	口子窖	142,000	10,063,540.00	0.63
47	002867	周大生	560,250	9,961,245.00	0.63
48	002013	中航机电	543,800	9,886,284.00	0.62
49	600141	兴发集团	257,500	9,754,100.00	0.61
50	600704	物产中大	1,644,043	9,732,734.56	0.61
51	601456	国联证券	695,800	9,720,326.00	0.61
52	601928	凤凰传媒	1,194,845	9,666,296.05	0.61
53	000807	云铝股份	862,100	9,629,657.00	0.61
54	603077	和邦生物	2,701,400	9,211,774.00	0.58
55	000825	太钢不锈	1,299,800	9,150,592.00	0.58
56	002092	中泰化学	956,500	9,125,010.00	0.57
57	000009	中国宝安	600,549	8,665,922.07	0.55
58	600643	爱建集团	1,276,355	8,628,159.80	0.54
59	600064	南京高科	922,220	8,613,534.80	0.54
60	002985	北摩高科	71,267	8,584,822.82	0.54
61	600970	中材国际	747,649	8,545,628.07	0.54
62	002156	通富微电	434,040	8,433,397.20	0.53
63	002690	美亚光电	223,603	8,376,168.38	0.53
64	600399	抚顺特钢	336,000	8,322,720.00	0.52
65	002532	天山铝业	1,006,400	8,202,160.00	0.52
66	002048	宁波华翔	376,800	8,150,184.00	0.51

67	002223	鱼跃医疗	215,500	8,145,900.00	0.51
68	600754	锦江酒店	137,400	8,051,640.00	0.51
69	601958	金钼股份	1,163,419	7,969,420.15	0.50
70	600066	宇通客车	719,300	7,926,686.00	0.50
71	300253	卫宁健康	460,500	7,717,980.00	0.49
72	600967	内蒙一机	642,711	7,680,396.45	0.48
73	600095	湘财股份	758,839	7,679,450.68	0.48
74	605358	立昂微	63,800	7,656,638.00	0.48
75	601598	中国外运	1,704,373	7,635,591.04	0.48
76	601117	中国化学	633,585	7,603,020.00	0.48
77	600642	申能股份	1,028,471	7,579,831.27	0.48
78	600549	厦门钨业	333,271	7,541,922.73	0.47
79	600392	盛和资源	377,361	7,403,822.82	0.47
80	603868	飞科电器	169,900	7,377,058.00	0.46
81	600875	东方电气	344,000	7,368,480.00	0.46
82	600566	济川药业	256,201	7,260,736.34	0.46
83	300244	迪安诊断	213,235	7,158,298.95	0.45
84	000960	锡业股份	365,829	7,144,640.37	0.45
85	601168	西部矿业	519,467	7,069,945.87	0.45
86	002180	纳思达	146,800	7,011,168.00	0.44
87	688005	容百科技	60,100	6,946,358.00	0.44
88	603225	新凤鸣	467,682	6,945,077.70	0.44
89	300751	迈为股份	10,800	6,936,840.00	0.44
90	600728	佳都科技	826,760	6,886,910.80	0.43
91	300037	新宙邦	60,600	6,847,800.00	0.43
92	600171	上海贝岭	265,657	6,816,758.62	0.43
93	002268	卫士通	121,600	6,802,304.00	0.43
94	603712	七一二	156,900	6,793,770.00	0.43

95	000877	天山股份	442,736	6,778,288.16	0.43
96	600060	海信视像	502,874	6,763,655.30	0.43
97	300630	普利制药	122,051	6,717,687.04	0.42
98	600298	安琪酵母	110,300	6,657,708.00	0.42
99	600563	法拉电子	27,994	6,505,805.60	0.41
100	600316	洪都航空	165,877	6,479,155.62	0.41
101	601717	郑煤机	547,000	6,339,730.00	0.40
102	002948	青岛银行	1,355,605	6,276,451.15	0.40
103	001872	招商港口	367,926	6,236,345.70	0.39
104	600667	太极实业	771,037	6,229,978.96	0.39
105	000723	美锦能源	383,400	6,222,582.00	0.39
106	000887	中鼎股份	284,240	6,199,274.40	0.39
107	002396	星网锐捷	260,900	6,149,413.00	0.39
108	000930	中粮科技	556,720	6,051,546.40	0.38
109	000031	大悦城	1,601,900	5,975,087.00	0.38
110	600623	华谊集团	651,900	5,932,290.00	0.37
111	600737	中粮糖业	628,400	5,906,960.00	0.37
112	002078	太阳纸业	512,500	5,888,625.00	0.37
113	603228	景旺电子	170,400	5,883,912.00	0.37
114	600707	彩虹股份	858,900	5,857,698.00	0.37
115	002028	思源电气	118,000	5,806,780.00	0.37
116	600415	小商品城	1,187,600	5,759,860.00	0.36
117	300383	光环新网	384,300	5,703,012.00	0.36
118	002273	水晶光电	323,500	5,625,665.00	0.35
119	002138	顺络电子	135,200	5,161,936.00	0.33
120	600516	方大炭素	472,454	5,111,952.28	0.32
121	300699	光威复材	60,200	5,085,696.00	0.32
122	002191	劲嘉股份	333,700	5,048,881.00	0.32

123	600580	卧龙电驱	267,000	4,883,430.00	0.31
124	002353	杰瑞股份	121,100	4,844,000.00	0.30
125	300285	国瓷材料	113,600	4,835,952.00	0.30
126	300357	我武生物	83,600	4,790,280.00	0.30
127	688208	道通科技	56,696	4,501,662.40	0.28
128	601128	常熟银行	677,800	4,480,258.00	0.28
129	000932	华菱钢铁	861,600	4,402,776.00	0.28
130	603605	珀莱雅	21,100	4,395,341.00	0.28
131	600188	兖矿能源	186,500	4,388,345.00	0.28
132	600039	四川路桥	363,400	4,375,336.00	0.28
133	600008	首创环保	1,267,100	4,320,811.00	0.27
134	002507	涪陵榨菜	111,900	4,229,820.00	0.27
135	600673	东阳光	475,500	4,222,440.00	0.27
136	000983	山西焦煤	492,700	4,074,629.00	0.26
137	002557	洽洽食品	65,278	4,005,458.08	0.25
138	000027	深圳能源	490,600	3,973,860.00	0.25
139	600201	生物股份	235,100	3,843,885.00	0.24
140	002010	传化智联	440,000	3,828,000.00	0.24
141	002966	苏州银行	563,781	3,816,797.37	0.24
142	600649	城投控股	926,670	3,808,613.70	0.24
143	002212	天融信	198,000	3,795,660.00	0.24
144	300296	利亚德	364,720	3,738,380.00	0.24
145	600517	国网英大	510,500	3,721,545.00	0.23
146	300088	长信科技	280,200	3,721,056.00	0.23
147	600835	上海机电	228,838	3,643,100.96	0.23
148	000062	深圳华强	208,704	3,595,969.92	0.23
149	600582	天地科技	809,700	3,546,486.00	0.22
150	603218	日月股份	107,000	3,525,650.00	0.22



151	600787	中储股份	561,300	3,502,512.00	0.22
152	002373	千方科技	228,300	3,413,085.00	0.21
153	000883	湖北能源	646,900	3,389,756.00	0.21
154	600535	天士力	213,291	3,380,662.35	0.21
155	600529	山东药玻	76,600	3,362,740.00	0.21
156	600733	北汽蓝谷	328,600	3,292,572.00	0.21
157	002368	太极股份	119,100	3,280,014.00	0.21
158	002444	巨星科技	107,100	3,267,621.00	0.21
159	600908	无锡银行	568,200	3,221,694.00	0.20
160	600500	中化国际	370,710	3,173,277.60	0.20
161	600808	马钢股份	850,600	3,138,714.00	0.20
162	000959	首钢股份	537,210	3,078,213.30	0.19
163	002572	索菲亚	135,100	2,999,220.00	0.19
164	002249	大洋电机	339,700	2,985,963.00	0.19
165	600732	爱旭股份	123,900	2,894,304.00	0.18
166	002281	光迅科技	123,600	2,878,644.00	0.18
167	603156	养元饮品	101,100	2,872,251.00	0.18
168	600348	华阳股份	232,100	2,750,385.00	0.17
169	600801	华新水泥	142,100	2,742,530.00	0.17
170	002128	电投能源	180,617	2,682,162.45	0.17
171	600131	国网信通	119,800	2,617,630.00	0.16
172	002299	圣农发展	105,900	2,559,603.00	0.16
173	688029	南微医学	11,974	2,546,510.58	0.16
174	600398	海澜之家	391,400	2,508,874.00	0.16
175	000738	航发控制	80,500	2,437,540.00	0.15
176	600598	北大荒	163,500	2,380,560.00	0.15
177	603866	桃李面包	80,700	2,291,880.00	0.14
178	300251	光线传媒	174,000	2,235,900.00	0.14

179	603885	吉祥航空	123,600	2,193,900.00	0.14
180	600170	上海建工	590,500	2,125,800.00	0.13
181	600782	新钢股份	396,200	2,091,936.00	0.13
182	601860	紫金银行	618,200	2,070,970.00	0.13
183	688088	虹软科技	46,673	2,056,412.38	0.13
184	002505	鹏都农牧	526,400	2,010,848.00	0.13
185	000156	华数传媒	233,300	1,973,718.00	0.12
186	000998	隆平高科	82,900	1,928,254.00	0.12
187	002080	中材科技	55,600	1,891,512.00	0.12
188	300308	中际旭创	44,000	1,870,000.00	0.12
189	603927	中科软	66,008	1,805,978.88	0.11
190	002434	万里扬	121,600	1,792,384.00	0.11
191	600329	中新药业	53,300	1,674,153.00	0.11
192	600160	巨化股份	126,000	1,626,660.00	0.10
193	601179	中国西电	272,900	1,514,595.00	0.10
194	300618	寒锐钴业	18,820	1,508,987.60	0.10
195	000547	航天发展	84,000	1,402,800.00	0.09
196	300017	网宿科技	204,200	1,366,098.00	0.09
197	002563	森马服饰	167,600	1,295,548.00	0.08
198	000937	冀中能源	221,300	1,219,363.00	0.08
199	003022	联泓新科	30,600	1,115,064.00	0.07
200	601969	海南矿业	86,300	1,036,463.00	0.07
201	000739	普洛药业	28,500	1,000,065.00	0.06
202	600956	新天绿能	55,900	962,039.00	0.06
203	603786	科博达	9,418	756,265.40	0.05
204	000970	中科三环	44,700	717,435.00	0.05
205	600486	扬农化工	4,600	603,520.00	0.04
206	300166	东方国信	43,300	467,640.00	0.03

207	601139	深圳燃气	44,500	392,935.00	0.02
208	601016	节能风电	60,300	392,553.00	0.02
209	002056	横店东磁	18,900	356,643.00	0.02
210	002925	盈趣科技	7,654	260,465.62	0.02
211	603568	伟明环保	7,058	257,828.74	0.02
212	600639	浦东金桥	18,800	240,076.00	0.02
213	300001	特锐德	9,300	231,291.00	0.01
214	002294	信立泰	7,000	191,240.00	0.01
215	601828	美凯龙	5	44.05	0.00

### 8.3.2 期末积极投资按公允价值占基金资产净值比例大小排序的所有股票投资明细

金额单位：人民币元

序号	股票代码	股票名称	数量（股）	公允价值	占基金资产净值比例（%）
1	300059	东方财富	627,664	23,292,611.04	1.47
2	002142	宁波银行	222,550	8,519,214.00	0.54
3	600048	保利发展	290,100	4,534,263.00	0.29
4	601155	新城控股	140,600	4,095,678.00	0.26
5	688235	百济神州	17,055	2,327,325.30	0.15
6	300890	翔丰华	23,200	1,434,456.00	0.09
7	300327	中颖电子	16,635	1,129,516.50	0.07
8	002241	歌尔股份	20,000	1,082,000.00	0.07
9	002415	海康威视	11,400	596,448.00	0.04
10	002597	金禾实业	10,000	513,500.00	0.03
11	688211	中科微至	4,501	321,011.32	0.02
12	688262	国芯科技	7,129	299,275.42	0.02
13	600779	水井坊	2,423	290,735.77	0.02
14	002709	天赐材料	2,200	252,230.00	0.02

15	603260	合盛硅业	1,200	158,364.00	0.01
16	301177	迪阿股份	779	90,426.32	0.01
17	301136	招标股份	7,172	75,449.44	0.00
18	688255	凯尔达	1,648	62,409.76	0.00
19	301087	可孚医疗	776	58,463.84	0.00
20	688226	威腾电气	2,693	42,441.68	0.00
21	301035	润丰股份	644	36,244.32	0.00
22	301090	华润材料	2,764	31,012.08	0.00
23	300894	火星人	628	30,878.76	0.00
24	603230	内蒙新华	1,140	29,491.80	0.00
25	301127	C 天源	1,685	28,847.20	0.00
26	301039	中集车辆	2,064	25,820.64	0.00
27	301058	中粮工科	1,386	25,280.64	0.00
28	301221	光庭信息	280	24,841.60	0.00
29	301069	凯盛新材	539	23,829.19	0.00
30	301096	百诚医药	272	21,360.16	0.00
31	301093	华兰股份	409	20,388.65	0.00
32	301018	申菱环境	782	20,378.92	0.00
33	300994	久祺股份	420	19,089.00	0.00
34	301100	风光股份	599	18,652.86	0.00
35	001296	长江材料	310	18,376.80	0.00
36	301060	兰卫医学	587	18,161.78	0.00
37	301088	戎美股份	704	17,367.68	0.00
38	301168	通灵股份	329	17,150.77	0.00
39	301091	深城交	524	16,406.44	0.00
40	300908	仲景食品	278	15,067.60	0.00
41	301179	泽宇智能	295	14,977.15	0.00
42	301089	拓新药业	220	14,944.60	0.00

43	301180	万祥科技	654	14,858.88	0.00
44	301046	能辉科技	290	14,207.10	0.00
45	301111	粤万年青	379	13,901.72	0.00
46	301017	漱玉平民	555	13,209.00	0.00
47	301199	迈赫股份	402	12,864.00	0.00
48	301020	密封科技	421	12,815.24	0.00
49	301138	华研精机	285	12,785.10	0.00
50	301026	浩通科技	203	12,734.19	0.00
51	301126	达嘉维康	662	12,730.26	0.00
52	301021	英诺激光	290	12,014.70	0.00
53	301092	争光股份	323	11,472.96	0.00
54	301048	金鹰重工	843	10,925.28	0.00
55	301028	东亚机械	733	9,895.50	0.00
56	301040	中环海陆	241	9,280.91	0.00
57	301078	孩子王	756	9,177.84	0.00
58	301025	读客文化	403	8,414.64	0.00
59	300814	中富电路	328	7,832.64	0.00
60	301030	仕净科技	242	7,627.84	0.00
61	301081	严牌股份	403	7,028.32	0.00
62	301033	迈普医学	108	6,476.76	0.00
63	301049	超越科技	196	6,452.32	0.00
64	301032	新柴股份	513	6,417.63	0.00
65	301056	森赫股份	572	6,343.48	0.00
66	301036	双乐股份	205	6,135.65	0.00
67	301041	金百泽	215	6,065.15	0.00
68	301072	中捷精工	181	6,047.21	0.00
69	301083	百胜智能	416	5,911.36	0.00
70	301063	海锅股份	153	5,524.83	0.00

71	001234	泰慕士	333	5,504.49	0.00
72	603176	汇通集团	1,924	4,713.80	0.00
73	301037	保立佳	193	4,682.18	0.00
74	301073	君亭酒店	144	4,608.00	0.00
75	301068	大地海洋	144	4,086.72	0.00
76	301079	邵阳液压	140	3,474.80	0.00

## 8.4 报告期内股票投资组合的重大变动

### 8.4.1 累计买入金额超出期初基金资产净值 2%或前 20 名的股票明细

金额单位：人民币元

序号	股票代码	股票名称	本期累计买入金额	占期初基金资产净值比例 (%)
1	000623	吉林敖东	33,485,949.96	13.99
2	600271	航天信息	33,096,336.86	13.83
3	000039	中集集团	27,828,663.33	11.63
4	600867	通化东宝	26,530,780.39	11.09
5	600446	金证股份	25,804,225.31	10.78
6	601928	凤凰传媒	24,665,608.32	10.31
7	601636	旗滨集团	24,395,488.87	10.19
8	600377	宁沪高速	23,845,693.02	9.96
9	000988	华工科技	23,619,558.56	9.87
10	000898	鞍钢股份	23,397,658.41	9.78
11	600195	中牧股份	23,267,454.89	9.72
12	002340	格林美	23,030,562.22	9.62
13	300316	晶盛机电	22,911,569.00	9.57
14	601233	桐昆股份	22,822,809.95	9.54
15	600967	内蒙一机	22,727,798.72	9.50
16	600862	中航高科	22,498,137.85	9.40

17	002048	宁波华翔	22,491,885.00	9.40
18	600884	杉杉股份	22,321,632.00	9.33
19	600089	特变电工	22,206,165.05	9.28
20	601699	潞安环能	22,091,293.00	9.23
21	600500	中化国际	21,892,894.80	9.15
22	603444	吉比特	21,818,249.10	9.12
23	002709	天赐材料	21,610,302.30	9.03
24	600373	中文传媒	21,502,161.30	8.99
25	600649	城投控股	21,480,241.16	8.98
26	600566	济川药业	21,397,557.17	8.94
27	600885	宏发股份	21,032,162.65	8.79
28	600066	宇通客车	20,964,881.00	8.76
29	600064	南京高科	20,947,237.60	8.75
30	002078	太阳纸业	20,838,154.18	8.71
31	002815	崇达技术	20,711,306.52	8.66
32	000685	中山公用	20,685,388.23	8.64
33	000887	中鼎股份	20,682,391.98	8.64
34	000799	酒鬼酒	20,546,244.00	8.59
35	002266	浙富控股	20,301,600.60	8.48
36	002013	中航机电	20,253,873.00	8.46
37	000598	兴蓉环境	20,115,962.00	8.41
38	600435	北方导航	19,856,725.00	8.30
39	600598	北大荒	19,778,681.84	8.27
40	002867	周大生	19,774,232.00	8.26
41	000830	鲁西化工	19,648,308.94	8.21
42	001872	招商港口	19,594,260.49	8.19
43	002030	达安基因	19,557,461.24	8.17
44	600460	士兰微	19,395,665.88	8.11

45	000807	云铝股份	19,294,489.04	8.06
46	600535	天士力	19,163,090.80	8.01
47	002382	蓝帆医疗	19,161,431.54	8.01
48	300059	东方财富	18,974,573.00	7.93
49	002818	富森美	18,391,358.75	7.69
50	600171	上海贝岭	18,286,743.18	7.64
51	603589	口子窖	18,220,505.00	7.61
52	002185	华天科技	18,123,365.66	7.57
53	600177	雅戈尔	18,107,868.54	7.57
54	002797	第一创业	18,026,515.00	7.53
55	300463	迈克生物	18,002,143.97	7.52
56	600820	隧道股份	17,309,417.20	7.23
57	601615	明阳智能	17,167,074.00	7.17
58	601958	金铂股份	17,131,292.62	7.16
59	002458	益生股份	17,075,404.10	7.14
60	000630	铜陵有色	16,978,397.05	7.10
61	000930	中粮科技	16,972,559.20	7.09
62	002648	卫星化学	16,946,311.00	7.08
63	600895	张江高科	16,742,226.62	7.00
64	600039	四川路桥	16,582,487.00	6.93
65	688099	晶晨股份	16,468,206.14	6.88
66	000825	太钢不锈	15,989,054.50	6.68
67	002690	美亚光电	15,987,548.00	6.68
68	600256	广汇能源	15,811,077.04	6.61
69	600511	国药股份	15,750,986.00	6.58
70	000686	东北证券	15,715,349.25	6.57
71	600008	首创环保	15,697,696.30	6.56
72	600633	浙数文化	15,666,098.57	6.55



73	002156	通富微电	15,545,591.94	6.50
74	002152	广电运通	15,425,016.50	6.45
75	603260	合盛硅业	15,341,925.00	6.41
76	002092	中泰化学	15,296,428.32	6.39
77	300699	光威复材	15,088,266.00	6.31
78	002416	爱施德	15,039,557.28	6.28
79	002138	顺络电子	14,877,320.00	6.22
80	002002	鸿达兴业	14,788,777.12	6.18
81	000009	中国宝安	14,752,961.80	6.17
82	300618	寒锐钴业	14,728,191.00	6.15
83	002396	星网锐捷	14,663,111.38	6.13
84	300244	迪安诊断	14,519,223.30	6.07
85	300253	卫宁健康	14,503,402.25	6.06
86	601168	西部矿业	14,441,399.68	6.03
87	000723	美锦能源	14,224,082.00	5.94
88	002038	双鹭药业	14,209,609.53	5.94
89	601866	中远海发	14,198,010.20	5.93
90	600707	彩虹股份	14,177,616.00	5.92
91	600765	中航重机	14,030,831.49	5.86
92	300474	景嘉微	13,986,273.00	5.84
93	000581	威孚高科	13,981,511.10	5.84
94	300418	昆仑万维	13,892,966.20	5.81
95	002065	东华软件	13,867,850.00	5.80
96	000012	南玻A	13,816,716.00	5.77
97	600704	物产中大	13,796,633.47	5.77
98	002028	思源电气	13,773,671.00	5.76
99	600487	亨通光电	13,721,017.00	5.73
100	002281	光迅科技	13,639,332.00	5.70

101	601801	皖新传媒	13,547,978.39	5.66
102	002635	安洁科技	13,394,235.58	5.60
103	300009	安科生物	13,308,049.36	5.56
104	603486	科沃斯	13,162,456.07	5.50
105	600219	南山铝业	13,136,409.54	5.49
106	600667	太极实业	13,097,789.74	5.47
107	603927	中科软	13,091,337.56	5.47
108	000997	新大陆	12,991,122.72	5.43
109	601456	国联证券	12,987,412.96	5.43
110	603077	和邦生物	12,924,138.00	5.40
111	601598	中国外运	12,915,074.34	5.40
112	601689	拓普集团	12,761,610.00	5.33
113	002142	宁波银行	12,630,784.91	5.28
114	600549	厦门钨业	12,576,444.16	5.26
115	002268	卫士通	12,466,865.00	5.21
116	002223	鱼跃医疗	12,413,811.16	5.19
117	002440	闰土股份	12,070,733.30	5.04
118	600803	新奥股份	12,059,323.92	5.04
119	600582	天地科技	12,049,540.00	5.04
120	600062	华润双鹤	12,000,242.00	5.01
121	603198	迎驾贡酒	11,872,971.69	4.96
122	600808	马钢股份	11,858,819.00	4.96
123	300223	北京君正	11,808,872.08	4.93
124	300285	国瓷材料	11,761,095.03	4.91
125	603225	新凤鸣	11,704,835.01	4.89
126	002985	北摩高科	11,699,504.56	4.89
127	600639	浦东金桥	11,653,096.14	4.87
128	600875	东方电气	11,559,116.00	4.83

129	600642	申能股份	11,548,035.65	4.83
130	600623	华谊集团	11,325,525.00	4.73
131	002128	电投能源	11,271,232.14	4.71
132	002373	千方科技	11,181,935.76	4.67
133	600643	爱建集团	11,155,661.39	4.66
134	600141	兴发集团	10,920,882.60	4.56
135	600728	佳都科技	10,789,397.20	4.51
136	603868	飞科电器	10,740,808.00	4.49
137	600392	盛和资源	10,710,241.81	4.48
138	603712	七一二	10,652,703.00	4.45
139	300207	欣旺达	10,588,073.70	4.42
140	601717	郑煤机	10,562,096.00	4.41
141	000501	鄂武商 A	10,551,011.00	4.41
142	300088	长信科技	10,534,340.72	4.40
143	002925	盈趣科技	10,475,077.34	4.38
144	600388	龙净环保	10,374,850.96	4.34
145	300166	东方国信	10,298,298.72	4.30
146	600282	南钢股份	10,223,573.22	4.27
147	002465	海格通信	10,168,343.00	4.25
148	603707	健友股份	10,024,763.80	4.19
149	000488	晨鸣纸业	10,006,695.00	4.18
150	600563	法拉电子	9,987,369.00	4.17
151	600095	湘财股份	9,943,380.56	4.16
152	000960	锡业股份	9,915,379.88	4.14
153	002532	天山铝业	9,791,425.00	4.09
154	002180	纳思达	9,625,271.00	4.02
155	300037	新宙邦	9,614,348.00	4.02
156	600998	九州通	9,595,123.31	4.01

157	000932	华菱钢铁	9,567,858.00	4.00
158	000983	山西焦煤	9,550,484.00	3.99
159	600970	中材国际	9,353,647.72	3.91
160	002074	国轩高科	9,250,200.26	3.87
161	600754	锦江酒店	9,229,192.90	3.86
162	000877	天山股份	9,216,837.40	3.85
163	300002	神州泰岳	9,175,306.20	3.83
164	601117	中国化学	9,074,392.65	3.79
165	300251	光线传媒	9,038,887.00	3.78
166	600409	三友化工	9,020,000.20	3.77
167	000062	深圳华强	8,974,947.08	3.75
168	002948	青岛银行	8,953,330.65	3.74
169	600316	洪都航空	8,943,349.95	3.74
170	605358	立昂微	8,900,115.00	3.72
171	600516	方大炭素	8,835,281.38	3.69
172	000959	首钢股份	8,831,454.80	3.69
173	600779	水井坊	8,737,042.70	3.65
174	600580	卧龙电驱	8,707,200.00	3.64
175	600060	海信视像	8,647,616.40	3.61
176	600529	山东药玻	8,618,983.00	3.60
177	600737	中粮糖业	8,612,286.00	3.60
178	300017	网宿科技	8,609,158.00	3.60
179	000883	湖北能源	8,572,562.65	3.58
180	600517	国网英大	8,482,739.76	3.54
181	600399	抚顺特钢	8,473,926.00	3.54
182	300146	汤臣倍健	8,458,989.16	3.53
183	002081	金螳螂	8,316,602.00	3.48
184	600755	厦门国贸	8,293,449.00	3.47

185	601869	长飞光纤	8,286,343.04	3.46
186	600170	上海建工	8,268,344.00	3.46
187	300357	我武生物	8,137,439.70	3.40
188	002191	劲嘉股份	8,111,601.13	3.39
189	002625	光启技术	8,086,517.00	3.38
190	002110	三钢闽光	8,036,917.00	3.36
191	300751	迈为股份	8,027,124.00	3.35
192	603156	养元饮品	7,995,895.74	3.34
193	600201	生物股份	7,976,685.64	3.33
194	600804	鹏博士	7,945,693.40	3.32
195	600507	方大特钢	7,883,182.00	3.29
196	600764	中国海防	7,858,103.00	3.28
197	600782	新钢股份	7,776,108.00	3.25
198	002273	水晶光电	7,723,037.00	3.23
199	688005	容百科技	7,367,191.04	3.08
200	002056	横店东磁	7,322,927.25	3.06
201	002080	中材科技	7,311,668.14	3.06
202	000970	中科三环	7,243,905.00	3.03
203	300630	普利制药	7,090,994.24	2.96
204	600298	安琪酵母	6,980,300.00	2.92
205	000060	中金岭南	6,965,013.00	2.91
206	000738	航发控制	6,960,403.36	2.91
207	601155	新城控股	6,873,814.00	2.87
208	300383	光环新网	6,851,257.00	2.86
209	600188	兖矿能源	6,825,853.00	2.85
210	000937	冀中能源	6,796,726.00	2.84
211	600153	建发股份	6,793,123.00	2.84
212	600398	海澜之家	6,717,886.00	2.81

213	600879	航天电子	6,686,306.64	2.79
214	600739	辽宁成大	6,668,573.72	2.79
215	600258	首旅酒店	6,664,516.00	2.79
216	600729	重庆百货	6,605,218.75	2.76
217	603228	景旺电子	6,576,190.76	2.75
218	600048	保利发展	6,563,392.00	2.74
219	600426	华鲁恒升	6,522,539.80	2.73
220	600415	小商品城	6,499,139.00	2.72
221	600006	东风汽车	6,478,464.00	2.71
222	000027	深圳能源	6,403,023.00	2.68
223	600985	淮北矿业	6,361,746.00	2.66
224	600329	中新药业	6,357,762.00	2.66
225	600699	均胜电子	6,305,330.00	2.63
226	601098	中南传媒	6,303,654.00	2.63
227	600486	扬农化工	6,264,245.00	2.62
228	002375	亚厦股份	6,243,585.00	2.61
229	000990	诚志股份	6,188,173.31	2.59
230	601512	中新集团	6,070,181.00	2.54
231	002299	圣农发展	6,069,796.00	2.54
232	000031	大悦城	5,971,831.00	2.50
233	600131	国网信通	5,937,595.00	2.48
234	000050	深天马 A	5,903,283.00	2.47
235	002368	太极股份	5,892,665.00	2.46
236	600027	华电国际	5,881,896.00	2.46
237	002839	张家港行	5,867,873.00	2.45
238	603568	伟明环保	5,851,513.60	2.45
239	002353	杰瑞股份	5,847,603.00	2.44
240	603638	艾迪精密	5,830,234.00	2.44

241	600835	上海机电	5,756,590.14	2.41
242	600155	华创阳安	5,682,922.46	2.37
243	002302	西部建设	5,558,735.92	2.32
244	002212	天融信	5,555,965.00	2.32
245	603806	福斯特	5,516,867.70	2.31
246	000528	柳工	5,461,342.00	2.28
247	600312	平高电气	5,422,838.00	2.27
248	601016	节能风电	5,412,611.00	2.26
249	002507	涪陵榨菜	5,403,891.00	2.26
250	002966	苏州银行	5,341,915.06	2.23
251	002572	索菲亚	5,262,933.40	2.20
252	600909	华安证券	5,255,946.50	2.20
253	300271	华宇软件	5,177,665.00	2.16
254	002444	巨星科技	5,101,585.07	2.13
255	002653	海思科	5,099,911.00	2.13
256	600126	杭钢股份	5,060,650.70	2.11
257	600546	山煤国际	5,004,955.00	2.09
258	600369	西南证券	4,984,588.00	2.08
259	601128	常熟银行	4,947,236.00	2.07
260	002745	木林森	4,935,774.20	2.06
261	300133	华策影视	4,844,797.00	2.02
262	600733	北汽蓝谷	4,795,223.00	2.00

#### 8.4.2 累计卖出金额超出期初基金资产净值 2%或前 20 名的股票明细

金额单位：人民币元

序号	股票代码	股票名称	本期累计卖出金额	占期初基金资产净值比例 (%)
1	600089	特变电工	31,076,229.06	12.99

2	300316	晶盛机电	26,181,170.88	10.94
3	002709	天赐材料	23,962,232.56	10.01
4	600435	北方导航	23,686,523.23	9.90
5	600377	宁沪高速	22,540,870.27	9.42
6	601233	桐昆股份	21,222,052.48	8.87
7	600460	士兰微	20,991,062.32	8.77
8	600271	航天信息	20,653,150.08	8.63
9	000799	酒鬼酒	20,448,159.00	8.55
10	000887	中鼎股份	20,233,632.70	8.46
11	002458	益生股份	18,749,325.53	7.84
12	002818	富森美	18,268,276.01	7.63
13	600566	济川药业	18,166,784.91	7.59
14	600633	浙数文化	17,811,585.60	7.44
15	600500	中化国际	17,547,719.20	7.33
16	002648	卫星化学	17,483,677.80	7.31
17	600820	隧道股份	17,411,175.12	7.28
18	002382	蓝帆医疗	16,989,596.64	7.10
19	600598	北大荒	16,926,013.08	7.07
20	600446	金证股份	16,839,150.09	7.04
21	603260	合盛硅业	16,777,545.00	7.01
22	600967	内蒙一机	16,593,820.00	6.93
23	600039	四川路桥	16,521,928.00	6.90
24	601928	凤凰传媒	16,339,903.00	6.83
25	000581	威孚高科	16,309,093.50	6.82
26	600535	天士力	16,273,534.03	6.80
27	600649	城投控股	15,793,894.57	6.60
28	002635	安洁科技	15,749,853.00	6.58
29	000997	新大陆	15,748,136.59	6.58



30	603486	科沃斯	15,216,091.22	6.36
31	600895	张江高科	15,037,212.22	6.28
32	601801	皖新传媒	14,961,404.97	6.25
33	300463	迈克生物	14,940,690.66	6.24
34	000012	南玻A	14,877,217.00	6.22
35	002048	宁波华翔	14,874,254.85	6.22
36	300207	欣旺达	14,609,658.56	6.11
37	001872	招商港口	14,339,517.80	5.99
38	002013	中航机电	14,296,368.00	5.97
39	002266	浙富控股	13,634,775.11	5.70
40	600195	中牧股份	13,578,616.00	5.67
41	600171	上海贝岭	13,549,071.75	5.66
42	000623	吉林敖东	13,534,895.50	5.66
43	600064	南京高科	13,363,887.28	5.58
44	002038	双鹭药业	13,300,166.52	5.56
45	000039	中集集团	13,096,093.00	5.47
46	002078	太阳纸业	12,957,399.52	5.41
47	300618	寒锐钴业	12,783,197.40	5.34
48	002065	东华软件	12,656,901.00	5.29
49	600062	华润双鹤	12,636,586.00	5.28
50	600373	中文传媒	12,538,658.00	5.24
51	600219	南山铝业	12,524,788.00	5.23
52	002030	达安基因	12,289,248.41	5.14
53	600066	宇通客车	12,289,185.32	5.14
54	000988	华工科技	12,131,281.48	5.07
55	300166	东方国信	12,108,876.00	5.06
56	000723	美锦能源	12,107,094.00	5.06
57	002138	顺络电子	11,719,892.00	4.90

58	002440	闰土股份	11,649,140.90	4.87
59	002925	盈趣科技	11,631,030.51	4.86
60	600282	南钢股份	11,559,834.84	4.83
61	603927	中科软	11,459,305.20	4.79
62	000930	中粮科技	11,228,999.00	4.69
63	600639	浦东金桥	11,205,740.22	4.68
64	002028	思源电气	11,196,219.00	4.68
65	600008	首创环保	11,018,574.50	4.60
66	603589	口子窖	10,870,431.00	4.54
67	000501	鄂武商 A	10,820,763.00	4.52
68	300002	神州泰岳	10,671,281.30	4.46
69	002867	周大生	10,598,157.00	4.43
70	002281	光迅科技	10,546,075.20	4.41
71	002128	电投能源	10,510,777.00	4.39
72	300274	阳光电源	10,130,082.75	4.23
73	002074	国轩高科	9,935,609.99	4.15
74	300699	光威复材	9,918,619.40	4.14
75	600739	辽宁成大	9,610,848.04	4.02
76	601869	长飞光纤	9,590,452.62	4.01
77	002465	海格通信	9,568,790.72	4.00
78	600582	天地科技	9,564,533.40	4.00
79	000488	晨鸣纸业	9,518,482.10	3.98
80	002268	卫士通	9,511,485.00	3.97
81	600563	法拉电子	9,405,209.88	3.93
82	000685	中山公用	9,332,732.74	3.90
83	600879	航天电子	9,259,734.94	3.87
84	600388	龙净环保	9,167,980.96	3.83
85	600409	三友化工	9,165,753.00	3.83

86	601636	旗滨集团	9,144,495.55	3.82
87	600779	水井坊	9,103,770.28	3.80
88	300253	卫宁健康	9,090,131.00	3.80
89	002625	光启技术	9,017,104.32	3.77
90	603882	金域医学	8,989,595.80	3.76
91	600998	九州通	8,940,753.79	3.74
92	300244	迪安诊断	8,900,921.60	3.72
93	600867	通化东宝	8,812,973.75	3.68
94	002396	星网锐捷	8,750,345.46	3.66
95	002056	横店东磁	8,750,082.00	3.66
96	600764	中国海防	8,622,312.00	3.60
97	600507	方大特钢	8,415,101.62	3.52
98	600875	东方电气	8,342,115.50	3.49
99	000990	诚志股份	8,279,799.86	3.46
100	603806	福斯特	8,174,504.82	3.42
101	002081	金螳螂	8,152,856.00	3.41
102	600256	广汇能源	8,145,261.20	3.40
103	688099	晶晨股份	8,073,799.90	3.37
104	601958	金钼股份	8,028,540.00	3.36
105	300285	国瓷材料	8,028,522.62	3.36
106	300017	网宿科技	7,872,435.00	3.29
107	002340	格林美	7,854,374.47	3.28
108	600808	马钢股份	7,779,283.00	3.25
109	002690	美亚光电	7,655,705.00	3.20
110	600755	厦门国贸	7,641,504.00	3.19
111	000970	中科三环	7,579,597.70	3.17
112	600006	东风汽车	7,577,264.02	3.17
113	002080	中材科技	7,552,256.76	3.16

114	000937	冀中能源	7,544,922.95	3.15
115	000060	中金岭南	7,525,534.00	3.14
116	000807	云铝股份	7,520,480.00	3.14
117	000598	兴蓉环境	7,484,079.24	3.13
118	000009	中国宝安	7,445,606.00	3.11
119	002223	鱼跃医疗	7,372,451.00	3.08
120	603568	伟明环保	7,359,757.54	3.08
121	000959	首钢股份	7,351,153.00	3.07
122	000690	宝新能源	7,317,123.94	3.06
123	300146	汤臣倍健	7,188,591.38	3.00
124	002385	大北农	7,156,327.00	2.99
125	000528	柳 工	7,109,688.25	2.97
126	600258	首旅酒店	7,060,880.58	2.95
127	600804	鹏博士	7,041,774.86	2.94
128	002156	通富微电	7,039,222.61	2.94
129	002142	宁波银行	7,025,945.62	2.94
130	601168	西部矿业	6,938,556.16	2.90
131	600497	驰宏锌锗	6,923,389.73	2.89
132	300595	欧普康视	6,788,042.93	2.84
133	600153	建发股份	6,773,271.00	2.83
134	002373	千方科技	6,758,699.00	2.82
135	300251	光线传媒	6,756,557.00	2.82
136	600426	华鲁恒升	6,737,285.60	2.82
137	300474	景嘉微	6,654,712.22	2.78
138	600704	物产中大	6,594,464.00	2.76
139	600985	淮北矿业	6,579,818.80	2.75
140	601098	中南传媒	6,573,054.26	2.75
141	300088	长信科技	6,528,626.60	2.73

142	600126	杭钢股份	6,519,976.10	2.72
143	002815	崇达技术	6,511,879.00	2.72
144	600667	太极实业	6,298,076.41	2.63
145	000975	银泰黄金	6,229,921.79	2.60
146	601699	潞安环能	6,209,123.00	2.59
147	002375	亚厦股份	6,206,275.00	2.59
148	600312	平高电气	6,189,301.00	2.59
149	000825	太钢不锈	6,105,590.00	2.55
150	600699	均胜电子	6,092,333.00	2.55
151	002797	第一创业	6,068,697.00	2.54
152	600729	重庆百货	6,030,828.53	2.52
153	600707	彩虹股份	6,017,261.00	2.51
154	600170	上海建工	5,995,082.00	2.51
155	000883	湖北能源	5,971,888.90	2.50
156	002603	以岭药业	5,958,002.40	2.49
157	600486	扬农化工	5,919,156.02	2.47
158	603444	吉比特	5,870,849.00	2.45
159	600143	金发科技	5,856,271.40	2.45
160	600909	华安证券	5,814,485.70	2.43
161	000898	鞍钢股份	5,803,599.00	2.43
162	600765	中航重机	5,747,608.25	2.40
163	601512	中新集团	5,734,749.00	2.40
164	600529	山东药玻	5,710,930.00	2.39
165	600027	华电国际	5,671,094.00	2.37
166	601016	节能风电	5,669,595.00	2.37
167	600782	新钢股份	5,658,688.00	2.36
168	002839	张家港行	5,623,840.75	2.35
169	000830	鲁西化工	5,619,314.99	2.35

170	002302	西部建设	5,611,775.84	2.35
171	000738	航发控制	5,605,558.16	2.34
172	600623	华谊集团	5,578,584.38	2.33
173	600580	卧龙电驱	5,551,950.75	2.32
174	000050	深天马 A	5,540,722.00	2.32
175	603638	艾迪精密	5,503,407.00	2.30
176	000062	深圳华强	5,488,867.85	2.29
177	002124	天邦股份	5,454,715.45	2.28
178	002064	华峰化学	5,450,948.58	2.28
179	601717	郑煤机	5,411,318.00	2.26
180	600155	华创阳安	5,353,101.16	2.24
181	002110	三钢闽光	5,334,228.00	2.23
182	002372	伟星新材	5,262,251.66	2.20
183	002701	奥瑞金	5,237,321.00	2.19
184	601615	明阳智能	5,197,518.00	2.17
185	600418	江淮汽车	5,185,461.00	2.17
186	600642	申能股份	5,125,240.00	2.14
187	601598	中国外运	5,121,278.14	2.14
188	600546	山煤国际	5,104,314.00	2.13
189	002745	木林森	4,999,449.34	2.09
190	600273	嘉化能源	4,891,701.20	2.04
191	000960	锡业股份	4,874,346.00	2.04
192	600884	杉杉股份	4,858,827.87	2.03
193	002568	百润股份	4,852,542.10	2.03
194	300058	蓝色光标	4,834,834.00	2.02
195	002203	海亮股份	4,824,953.71	2.02
196	300496	中科创达	4,810,500.73	2.01
197	000983	山西焦煤	4,799,239.30	2.01

**8.4.3 买入股票的成本总额及卖出股票的收入总额**

单位：人民币元

买入股票成本（成交）总额	3,693,892,109.31
卖出股票收入（成交）总额	2,546,877,860.47

**8.5 期末按债券品种分类的债券投资组合**

金额单位：人民币元

序号	债券品种	公允价值	占基金资产净值比例（%）
1	国家债券	50,015,000.00	3.15
2	央行票据	-	-
3	金融债券	-	-
	其中：政策性金融债	-	-
4	企业债券	-	-
5	企业短期融资券	-	-
6	中期票据	-	-
7	可转债（可交换债）	-	-
8	同业存单	-	-
9	其他	-	-
10	合计	50,015,000.00	3.15

**8.6 期末按公允价值占基金资产净值比例大小排序的前五名债券投资明细**

金额单位：人民币元

序号	债券代码	债券名称	数量（张）	公允价值	占基金资产净值比例（%）
1	019654	21 国债 06	500,000	50,015,000.00	3.15

**8.7 期末按公允价值占基金资产净值比例大小排序的所有资产支持证券投资明细**

注：本基金本报告期末未持有资产支持证券。

**8.8 报告期末按公允价值占基金资产净值比例大小排序的前五名贵金属投资明细**

注：本基金本报告期末未持有贵金属。

**8.9 期末按公允价值占基金资产净值比例大小排序的前五名权证投资明细**

注：本基金本报告期末未持有权证。

**8.10 报告期末本基金投资的股指期货交易情况说明****8.10.1 报告期末本基金投资的股指期货持仓和损益明细**

代码	名称	持仓量（买/卖）	合约市值（元）	公允价值变动（元）	风险说明
IC2206	中证 500 股指期货 2206	11	15,725,160.00	245,200.00	-
公允价值变动总额合计（元）					245,200.00
股指期货投资本期收益（元）					5,104,349.50
股指期货投资本期公允价值变动（元）					164,120.00

**8.10.2 本基金投资股指期货的投资政策**

当基金仓位较低以及基差负向较大时，买入期货以获取超额收益。

**8.11 报告期末本基金投资的国债期货交易情况说明****8.11.1 本期国债期货投资政策**

本基金本报告期末未投资国债期货。

**8.11.2 报告期末本基金投资的国债期货持仓和损益明细**

本基金本报告期末未持有国债期货。

**8.11.3 本期国债期货投资评价**

本基金本报告期末未投资国债期货。

**8.12 投资组合报告附注****8.12.1 本基金投资的前十名证券的发行主体本期受到调查以及处罚的情况的说明**

报告期内本基金投资的前十名证券的发行主体没有被监管部门立案调查或在本报告编制日前



一年内受到公开谴责、处罚的情况。

### 8.12.2 基金投资的前十名股票超出基金合同规定的备选股票库情况的说明

报告期内本基金投资的前十名股票中没有在备选股票库之外的股票。

### 8.12.3 期末其他各项资产构成

单位：人民币元

序号	名称	金额
1	存出保证金	2,496,912.74
2	应收证券清算款	72,050.66
3	应收股利	-
4	应收利息	841,842.23
5	应收申购款	3,277,475.44
6	其他应收款	-
7	待摊费用	-
8	其他	-
9	合计	6,688,281.07

### 8.12.4 期末持有的处于转股期的可转换债券明细

注：本基金本报告期末未持有处于转股期的可转换债券。

### 8.12.5 期末前十名股票中存在流通受限情况的说明

#### 8.12.5.1 期末指数投资前十名股票中存在流通受限情况的说明

注：本基金本报告期末指数投资前十名股票中不存在流通受限的情况。

#### 8.12.5.2 期末积极投资前五名股票中存在流通受限情况的说明

金额单位：人民币元

序号	股票代码	股票名称	流通受限部分的公允价值	占基金资产 净值比例 (%)	流通受限情况说明
1	688235	百济神州	2,327,325.30	0.15	新股锁定

### 8.12.6 投资组合报告附注的其他文字描述部分

因四舍五入原因，投资组合报告中市值占净值比例的分项之和与合计可能存在尾差。

## § 9 基金份额持有人信息

### 9.1 期末基金份额持有人户数及持有人结构

份额单位：份

份额 级别	持有人 户数 (户)	户均持有的 基金份额	持有人结构			
			机构投资者		个人投资者	
			持有份额	占总份额比 例	持有份额	占总份 额比例
浙 商 中 证 500 增 强 A	24,982	27,160.35	434,175,484.25	63.99%	244,344,471.46	36.01%
浙 商 中 证 500 增 强 C	11,836	16,307.78	131,966,806.08	68.37%	61,052,095.28	31.63%
合计	36,818	23,671.54	566,142,290.33	64.96%	305,396,566.74	35.04%

注：对于分级基金，比例的分母采用各自级别的份额；对于合计数，比例的分母采用期末基金份额总额。

### 9.2 期末基金管理人的从业人员持有本基金的情况

项目	份额级别	持有份额总数（份）	占基金总份额 比例
基金管理人所有从业人员 持有本基金	浙商中证 500 增强 A	67,779.59	0.0100%
	浙商中证 500 增强 C	70,827.93	0.0367%
	合计	138,607.52	0.0159%

**9.3 期末基金管理人的从业人员持有本开放式基金份额总量区间的情况**

项目	份额级别	持有基金份额总量的数量区间（万份）
本公司高级管理人员、基金 投资和研究部门负责人持 有本开放式基金	浙商中证 500 增强 A	0~10
	浙商中证 500 增强 C	0
	合计	0~10
本基金基金经理持有本开 放式基金	浙商中证 500 增强 A	0~10
	浙商中证 500 增强 C	0
	合计	0~10

**9.4 期末兼任私募资产管理计划投资经理的基金经理本人及其直系亲属持有本人管理的产品情况**

注：无

## § 10 开放式基金份额变动

单位：份

项目	浙商中证 500 增强 A	浙商中证 500 增强 C
基金合同生效日（2019 年 4 月 24 日）基金份额总额	57,242,904.27	-
本报告期期初基金份额总额	145,943,337.33	21,745,730.54
本报告期基金总申购份额	843,781,818.26	364,133,959.34
减:本报告期基金总赎回份额	311,205,199.88	192,860,788.52
本报告期基金拆分变动份额（份额减少以“-”填列）	-	-
本报告期末基金份额总额	678,519,955.71	193,018,901.36

## § 11 重大事件揭示

### 11.1 基金份额持有人大会决议

报告期内无基金份额持有人大会决议。

### 11.2 基金管理人、基金托管人的专门基金托管部门的重大人事变动

2021 年 8 月 23 日起，聂挺进先生辞去公司总经理职务，并由公司董事长肖风先生暂代公司总经理职务，履行公司总经理职责。

本报告期内，交通银行托管部负责人由袁庆伟变更为徐铁。

### 11.3 涉及基金管理人、基金财产、基金托管业务的诉讼

本报告期基金管理人、基金财产、基金托管业务没有发生诉讼事项。

### 11.4 基金投资策略的改变

报告期内无基金投资策略的改变。

### 11.5 为基金进行审计的会计师事务所情况

报告期内本基金未改聘为基金审计的会计师事务所，本报告年度的审计费用为 88,000.00 元。

### 11.6 管理人、托管人及其高级管理人员受稽查或处罚等情况

本基金管理人、托管人及其高级管理人员没有发生受监管部门稽查或处罚的情形。

### 11.7 基金租用证券公司交易单元的有关情况

#### 11.7.1 基金租用证券公司交易单元进行股票投资及佣金支付情况

金额单位：人民币元

券商名称	交易单元 数量	股票交易		应支付该券商的佣金		备注
		成交金额	占当期股票 成交总额的比 例	佣金	占当期佣金 总量的比例	
东北证券	1	2,649,470,331.27	42.60%	2,467,449.85	42.60%	-
长江证券	1	1,384,670,031.26	22.27%	1,289,541.34	22.27%	-
太平洋证券	2	1,167,793,177.74	18.78%	1,087,545.45	18.78%	-
兴业证券	1	474,380,669.21	7.63%	441,792.66	7.63%	-
上海证券	1	376,425,505.57	6.05%	350,566.30	6.05%	-

五矿证券	1	166,077,084.22	2.67%	154,650.05	2.67%	-
华创证券	1	-	-	-	-	-
安信证券	2	-	-	-	-	-

注：1、券商专用交易单元选择标准：

基金管理人负责选择证券经营机构，选用其交易单元供本基金证券买卖专用，选择标准为：

- (1) 遵循国家及证券监管机构的各项法律法规、监管规定的要求；
- (2) 维护持有人利益，不利用基金资产进行利益输送，不承诺交易量；
- (3) 以券商服务质量作为席位选择和佣金分配的标准。

2、券商专用交易单元选择程序：

(1) 股票投资部、市场销售总部

a、专员与券商联系商讨合作意向，根据公司及基金法律文件中对券商席位的选择标准，并参考中央交易室主管的建议，确定新基金租用或基金新租用席位的所属券商以及（主）席位。

b、报公司分管领导审核通过。

(2) 中央交易室

a、专员将我公司格式版本的《证券交易席位使用协议》发送给券商相关业务联系人。

b、券商对我公司提供的协议有修改意见的，其内容若涉及股票投资部、市场部门、基金运营部的，由专员分别将此内容发送给上述部门审议，并由专员将我公司各职能部门反馈的意见与券商进行商议，形成一致意见后完成协议初稿，交我公司监察稽核部审核。

c、对券商和我公司双方同意的协议文本进行签字盖章。我公司盖章程序，由专员填写合同流转单，分别送达股票投资部、市场销售总部、基金运营部、监察稽核部签字，最后盖章。

3、本期内本基金券商交易单元变更情况：

(1) 本基金本报告期内租用券商交易单元未发生变动。

### 11.7.2 基金租用证券公司交易单元进行其他证券投资的情况

金额单位：人民币元

券商名称	债券交易		债券回购交易		权证交易	
	成交金额	占当期债券成交总额的比例	成交金额	占当期债券回购成交总额的比例	成交金额	占当期权证成交总额的比例
东北证券	277,056.74	0.36%	-	-	-	-

长江证券	19,052,773.90	25.05%	7,200,000.00	100.00%	-	-
太平洋证券	31,071,800.00	40.85%	-	-	-	-
兴业证券	10,646,721.30	14.00%	-	-	-	-
上海证券	-	-	-	-	-	-
五矿证券	15,017,000.00	19.74%	-	-	-	-
华创证券	-	-	-	-	-	-
安信证券	-	-	-	-	-	-

### 11.8 其他重大事件

序号	公告事项	法定披露方式	法定披露日期
1	浙商中证 500 指数增强型证券投资基金 2020 年第 4 季度报告	证券时报、公司网站	2021 年 1 月 22 日
2	浙商中证 500 指数增强型证券投资基金恢复大额申购、定投及转换转入业务的公告	证券时报、公司网站	2021 年 2 月 24 日
3	浙商基金管理有限公司关于旗下部分基金参加招商银行股份有限公司招赢通平台费率优惠活动的公告	证券时报、公司网站	2021 年 3 月 26 日
4	浙商基金管理有限公司关于旗下部分基金根据《公开募集证券投资基金运作指引第 3 号-指数基金指引》修改基金合同部分条款的公告	证券时报、公司网站	2021 年 3 月 29 日
5	浙商中证 500 指数增强型证券投资基金基金产品资料概要（更新）	证券时报、公司网站	2021 年 3 月 29 日
6	浙商中证 500 指数增强型证	证券时报、公司网站	2021 年 3 月 29 日

	券投资基金基金合同		
7	浙商中证 500 指数增强型证 券投资基金招募说明书更新	证券时报、公司网站	2021 年 3 月 29 日
8	浙商中证 500 指数增强型证 券投资基金 2020 年年度报告	证券时报、公司网站	2021 年 3 月 30 日
9	浙商中证 500 指数增强型证 券投资基金基金产品资料概 要	证券时报、公司网站	2021 年 4 月 14 日
10	浙商中证 500 指数增强型证 券投资基金招募说明书更新	证券时报、公司网站	2021 年 4 月 14 日
11	浙商中证 500 指数增强型证 券投资基金 2021 年第 1 季度 报告	证券时报、公司网站	2021 年 4 月 21 日
12	浙商中证 500 指数增强型证 券投资基金 2021 年第 2 季度 报告	证券时报、公司网站	2021 年 7 月 21 日
13	浙商基金管理有限公司关于 增聘浙商中证 500 指数增强 型证券投资基金基金经理的 公告	证券时报、公司网站	2021 年 8 月 5 日
14	浙商中证 500 指数增强型证 券投资基金基金产品资料概 要（更新）	证券时报、公司网站	2021 年 8 月 6 日
15	浙商中证 500 指数增强型证 券投资基金招募说明书更新	证券时报、公司网站	2021 年 8 月 6 日
16	浙商基金管理有限公司关于 新增中国银河证券股份有限 公司为浙商中证 500 指数增 强型证券投资基金销售机构	证券时报、公司网站	2021 年 8 月 11 日



	的公告		
17	浙商基金管理有限公司关于旗下浙商中证 500 指数增强型证券投资基金新增招商银行股份有限公司为代销机构并参加其申购（含定期定额投资）费率优惠活动的公告	证券时报、公司网站	2021 年 8 月 23 日
18	浙商中证 500 指数增强型证券投资基金 2021 年中期报告	证券时报、公司网站	2021 年 8 月 31 日
19	浙商基金管理有限公司关于旗下部分新增基金亚正行基金销售有限公司为销售机构并参加费率优惠活动的公告	证券时报、公司网站	2021 年 9 月 17 日
20	浙商基金管理有限公司关于新增国泰君安证券股份有限公司为浙商中证 500 指数增强型证券投资基金销售机构的公告	证券时报、公司网站	2021 年 9 月 27 日
21	浙商基金管理有限公司关于旗下浙商中证 500 指数增强型证券投资基金新增销售机构并参与其费率优惠活动的公告	证券时报、公司网站	2021 年 10 月 19 日
22	浙商基金管理有限公司关于旗下浙商中证 500 指数增强型证券投资基金新增国金证券股份有限公司为销售机构的公告	证券时报、公司网站	2021 年 10 月 20 日
23	浙商中证 500 指数增强型证	证券时报、公司网站	2021 年 10 月 27 日

	券投资基金 2021 年第 3 季度 报告		
24	浙商基金管理有限公司关于 调整旗下浙商中证 500 指数 增强型证券投资基金基金最 低持有份额数额限制的公告	证券时报、公司网站	2021 年 12 月 7 日
25	浙商基金管理有限公司关于 旗下浙商中证 500 指数增强 型证券投资基金新增中国中 金财富证券有限公司为销售 机构的公告	证券时报、公司网站	2021 年 12 月 27 日

## § 12 影响投资者决策的其他重要信息

### 12.1 报告期内单一投资者持有基金份额比例达到或超过 20%的情况

投资者类别	报告期内持有基金份额变化情况					报告期末持有基金情况	
	序号	持有基金份额比例达到或者超过 20%的时间区间	期初份额	申购份额	赎回份额	持有份额	份额占比
机构	1	20210101-20210727	83,167,383.61	32,305,356.34	83,167,383.61	32,305,356.34	3.71%
个人	-	-	-	-	-	-	-

#### 产品特有风险

- (1) 赎回申请延期办理的风险  
机构投资者大额赎回时易构成本基金发生巨额赎回，中小投资者可能面临小额赎回申请也需要与机构投资者按同比例部分延期办理的风险。
- (2) 基金净值大幅波动的风险  
机构投资者大额赎回时，基金管理人进行基金财产变现可能会对基金资产净值造成较大波动；
- (3) 提前终止基金合同的风险  
机构投资者赎回后，可能出现基金资产净值低于 5,000 万元的情形，若连续六十个工作日出现基金资产净值低于 5,000 万元情形的，基金管理人可能提前终止基金合同，基金财产将进行清算。
- (4) 基金规模过小导致的风险  
机构投资者赎回后，可能导致基金规模过小。基金可能会面临投资银行间债券、交易所债券时交易困难的情形。

### 12.2 影响投资者决策的其他重要信息

-
---

## § 13 备查文件目录

### 13.1 备查文件目录

- 1、中国证监会批准浙商中证 500 指数增强型证券投资基金设立的相关文件；
- 2、《浙商中证 500 指数增强型证券投资基金招募说明书》；
- 3、《浙商中证 500 指数增强型证券投资基金基金合同》；
- 4、《浙商中证 500 指数增强型证券投资基金托管协议》；
- 5、基金管理人业务资格批件和营业执照；
- 6、报告期内基金管理人在指定报刊上披露的各项公告；
- 7、中国证监会要求的其他文件。

### 13.2 存放地点

上海市浦东新区陆家嘴西路 99 号万向大厦 10 楼

### 13.3 查阅方式

投资者可于本基金管理人办公时间预约查阅，或登录基金管理人网站 [www.zsfund.com](http://www.zsfund.com) 查阅，还可拨打基金管理人客户服务中心电话：400-067-9908/021-60359000 查询相关信息。

浙商基金管理有限公司

2022 年 3 月 31 日