

诺安利鑫灵活配置混合型证券投资基金

2021 年年度报告

2021 年 12 月 31 日

基金管理人：诺安基金管理有限公司

基金托管人：中国工商银行股份有限公司

报告送出日期：2022 年 03 月 31 日

§ 1 重要提示及目录

1.1 重要提示

基金管理人的董事会、董事保证本报告所载资料不存在虚假记载、误导性陈述或重大遗漏，并对其内容的真实性、准确性和完整性承担个别及连带的法律责任。本年度报告已经三分之二以上独立董事签字同意，并由董事长签发。

基金托管人中国工商银行股份有限公司根据本基金合同规定，于 2022 年 03 月 30 日复核了本报告中的财务指标、净值表现、利润分配情况、财务会计报告、投资组合报告等内容，保证复核内容不存在虚假记载、误导性陈述或者重大遗漏。

基金管理人承诺以诚实信用、勤勉尽责的原则管理和运用基金资产，但不保证基金一定盈利。

基金的过往业绩并不代表其未来表现。投资有风险，投资者在作出投资决策前应仔细阅读本基金的招募说明书及其更新。

本报告财务资料已经审计，普华永道中天会计师事务所（特殊普通合伙）为本基金出具了无保留意见的审计报告，请投资者注意阅读。

本报告期自 2021 年 01 月 01 日起至 2021 年 12 月 31 日止。

1.2 目录

§ 1	重要提示及目录	2
1.1	重要提示	2
1.2	目录	3
§ 2	基金简介	5
2.1	基金基本情况	5
2.2	基金产品说明	5
2.3	基金管理人和基金托管人	6
2.4	信息披露方式	7
2.5	其他相关资料	7
§ 3	主要财务指标、基金净值表现及利润分配情况	7
3.1	主要会计数据和财务指标	7
3.2	基金净值表现	8
3.3	过去三年基金的利润分配情况	11
§ 4	管理人报告	11
4.1	基金管理人及基金经理情况	11
4.2	管理人对报告期内本基金运作合规守信情况的说明	12
4.3	管理人对报告期内公平交易情况的专项说明	13
4.4	管理人对报告期内基金的投资策略和业绩表现的说明	14
4.5	管理人对宏观经济、证券市场及行业走势的简要展望	14
4.6	管理人内部有关本基金的监察稽核工作情况	14
4.7	管理人对报告期内基金估值程序等事项的说明	15
4.8	管理人对报告期内基金利润分配情况的说明	15
4.9	报告期内管理人对本基金持有人数或基金资产净值预警情形的说明	16
§ 5	托管人报告	16
5.1	报告期内本基金托管人合规守信情况声明	16
5.2	托管人对报告期内本基金投资运作合规守信、净值计算、利润分配等情况的说明	16
5.3	托管人对本年度报告中财务信息等内容的真实、准确和完整发表意见	16
§ 6	审计报告	16
6.1	审计报告基本信息	16
6.2	审计报告的基本内容	16
§ 7	年度财务报表	18
7.1	资产负债表	18
7.2	利润表	20
7.3	所有者权益（基金净值）变动表	21
7.4	报表附注	22
§ 8	投资组合报告	45
8.1	期末基金资产组合情况	45
8.2	报告期末按行业分类的股票投资组合	45
8.3	期末按公允价值占基金资产净值比例大小排序的所有股票投资明细	46
8.4	报告期内股票投资组合的重大变动	48
8.5	期末按债券品种分类的债券投资组合	64

8.6	期末按公允价值占基金资产净值比例大小排序的前五名债券投资明细	64
8.7	期末按公允价值占基金资产净值比例大小排序的所有资产支持证券投资明细	64
8.8	报告期末按公允价值占基金资产净值比例大小排序的前五名贵金属投资明细	64
8.9	期末按公允价值占基金资产净值比例大小排序的前五名权证投资明细	65
8.10	报告期末本基金投资的股指期货交易情况说明	65
8.11	报告期末本基金投资的国债期货交易情况说明	65
8.12	投资组合报告附注	65
§ 9	基金份额持有人信息	66
9.1	期末基金份额持有人户数及持有人结构	66
9.2	期末基金管理人的从业人员持有本基金的情况	66
9.3	期末基金管理人的从业人员持有本开放式基金份额总量区间情况	67
§ 10	开放式基金份额变动	67
§ 11	重大事件揭示	67
11.1	基金份额持有人大会决议	67
11.2	基金管理人、基金托管人的专门基金托管部门的重大人事变动	67
11.3	涉及基金管理人、基金财产、基金托管业务的诉讼	68
11.4	基金投资策略的改变	68
11.5	为基金进行审计的会计师事务所情况	68
11.6	管理人、托管人及其高级管理人员受稽查或处罚等情况	68
11.7	基金租用证券公司交易单元的有关情况	68
11.8	其他重大事件	70
§ 12	影响投资者决策的其他重要信息	73
12.1	报告期内单一投资者持有基金份额比例达到或超过 20%的情况	73
12.2	影响投资者决策的其他重要信息	74
§ 13	备查文件目录	74
13.1	备查文件目录	74
13.2	存放地点	74
13.3	查阅方式	74

§ 2 基金简介

2.1 基金基本情况

基金名称	诺安利鑫灵活配置混合型证券投资基金	
基金简称	诺安利鑫灵活配置混合	
基金主代码	002137	
基金运作方式	契约型开放式	
基金合同生效日	2017年12月12日	
基金管理人	诺安基金管理有限公司	
基金托管人	中国工商银行股份有限公司	
报告期末基金份额总额	32,779,707.60份	
基金合同存续期	不定期	
下属分级基金的基金简称	诺安利鑫灵活配置混合 A	诺安利鑫灵活配置混合 C
下属分级基金的交易代码	002137	014521
报告期末下属分级基金的份额总额	32,779,636.70份	70.90份

注：（1）本基金由诺安利鑫保本混合型证券投资基金首个保本周期到期后转型而来，并自2017年12月12日起转型正式生效。

（2）自2021年12月22日起，本基金增加基金份额类别，分设A类基金份额和C类基金份额。

2.2 基金产品说明

投资目标	本基金通过大类资产的优化配置和个股精选,在有效控制风险的前提下,谋求基金资产的长期增值,力争实现超越业绩比较基准的投资回报。
投资策略	<p>本基金通过积极配置大类资产,动态控制组合风险,并在各大类资产中进行个股、个券精选。以获取超越业绩比较基准的投资回报。</p> <p>1、大类资产配置</p> <p>本基金采用“自上而下”的分析视角,综合考量中国宏观经济发展前景、国内股票市场的估值、国内债券市场收益率的期限结构、CPI与PPI变动趋势、外围主要经济体宏观经济与资本市场的运行状况等因素,分析研判货币市场、债券市场与股票市场的预期收益与风险,并据此进行大类资产的配置与组合构建,合理确定本基金在股票、债券、现金等金融工具上的投资比例,并随着各类金融风险收益特征的相对变化,适时动态地调整各金融工具的投资比例。</p> <p>2、股票投资分析</p> <p>本基金将结合定性与定量分析,充分发挥基金管理人研究团队和投资团队“自下而上”的主动选股能力,选择具有长期持续增长能力的公司。具体从公司基本状况和股票估值两个方面进行筛选。</p> <p>3、存托凭证投资策略</p> <p>本基金将根据投资目标和股票投资策略,基于对基础证券投资价值的研究判断,进行存托凭证的投资。</p> <p>4、固定收益资产投资策略</p>

	<p>本基金在债券资产的投资过程中，将采用积极主动的投资策略，结合宏观经济政策分析、经济周期分析、市场短期和中长期利率分析、供求变化等多种因素分析来配置债券品种，在兼顾收益的同时，有效控制基金资产的整体风险。在个券的选择上，诺安灵活配置混合型证券投资基金将综合运用估值策略、久期管理策略、利率预期策略等多种方法，结合债券的流动性、信用风险分析等多种因素，对个券进行积极的管理。</p> <p>5、可转换债券投资策略</p> <p>本基金着重对可转债的发行条款、对应基础股票进行分析与研究，重点关注那些有着较好盈利能力或成长前景的上市公司的可转债，并选择具有较高投资价值的个券进行投资。</p> <p>6、权证投资策略</p> <p>权证为本基金辅助性投资工具，其投资原则为有利于基金资产增值，有利于加强基金风险控制。本基金在权证投资中将对权证标的证券的基本面进行研究，同时综合考虑权证定价模型、市场供求关系、交易制度设计等多种因素对权证进行定价。</p> <p>7、股指期货投资策略</p> <p>本基金在进行股指期货投资时，将根据风险管理原则，以套期保值为主要目的，采用流动性好、交易活跃的期货合约，通过对证券市场 and 期货市场运行趋势的研究，结合股指期货的定价模型寻求其合理的估值水平，与现货资产进行匹配，通过多头或空头套期保值等策略进行套期保值操作。基金管理人将充分考虑股指期货的收益性、流动性及风险性特征，运用股指期货对冲系统性风险、对冲特殊情况下的流动性风险，如大额申购赎回等；利用金融衍生品的杠杆作用，以达到降低投资组合的整体风险的目的。</p> <p>未来，根据市场情况，基金可相应调整和更新相关投资策略，并在招募说明书更新中公告。</p>
业绩比较基准	沪深 300 指数×60%+中证全债指数×40%
风险收益特征	本基金属于混合型基金，预期风险与收益低于股票型基金，高于债券型基金与货币市场基金，属于证券投资基金中的中高风险、中高收益的品种。

2.3 基金管理人和基金托管人

项目	基金管理人	基金托管人
名称	诺安基金管理有限公司	中国工商银行股份有限公司
信息披露负责人	姓名	李学君
	联系电话	0755-83026688
	电子邮箱	info@lionfund.com.cn
客户服务电话	400-888-8998	95588
传真	0755-83026677	010-66105798
注册地址	深圳市深南大道 4013 号兴业银行大厦 19-20 层	北京市西城区复兴门内大街 55 号
办公地址	深圳市深南大道 4013 号兴业银行大厦 19-20 层	北京市西城区复兴门内大街 55 号

邮政编码	518048	100140
法定代表人	李强	陈四清

2.4 信息披露方式

本基金选定的信息披露报纸名称	上海证券报
登载基金年度报告正文的管理人互联网网址	www.lionfund.com.cn
基金年度报告备置地点	深圳市深南大道 4013 号兴业银行大厦 19-20 层诺安基金管理有限公司

2.5 其他相关资料

项目	名称	办公地址
会计师事务所	普华永道中天会计师事务所（特殊普通合伙）	中国上海市浦东新区东育路 588 号前滩中心 42 楼
注册登记机构	诺安基金管理有限公司	深圳市深南大道 4013 号兴业银行大厦 19-20 层

§ 3 主要财务指标、基金净值表现及利润分配情况

3.1 主要会计数据和财务指标

金额单位：人民币元

3.1.1 期间数据和指标	2021 年		2020 年		2019 年	
	诺安利鑫灵活配置混合 A	诺安利鑫灵活配置混合 C	诺安利鑫灵活配置混合 A	诺安利鑫灵活配置混合 C	诺安利鑫灵活配置混合 A	诺安利鑫灵活配置混合 C
本期已实现收益	13,019,404.64	-2.51	15,001,980.98	-	19,723,126.51	-
本期利润	6,323,123.77	-1.01	18,468,340.65	-	24,788,098.03	-
加权平均基金份额本期利润	0.1626	-0.0197	0.3400	-	0.2586	-
本期加权平均净值利润率	9.99%	-1.17%	23.94%	-	22.08%	-
本期基金份额净值增长率	10.04%	-1.18%	24.20%	-	20.45%	-
3.1.2 期末数据和指标	2021 年末		2020 年末		2019 年末	
	诺安利鑫灵活配置混合 A	诺安利鑫灵活配置混合 C	诺安利鑫灵活配置混合 A	诺安利鑫灵活配置混合 C	诺安利鑫灵活配置混合 A	诺安利鑫灵活配置混合 C
期末可供分	22,234,308	48.09	23,060,696	-	16,980,494	-

配利润	.41		.26		.95	
期末可供分配基金份额利润	0.6783	0.6783	0.4975	-	0.2280	-
期末基金资产净值	55,013,945.11	118.99	70,694,799.34	-	91,471,952.71	-
期末基金份额净值	1.6783	1.6783	1.5252	-	1.2280	-
3.1.3 累计期末指标	2021 年末		2020 年末		2019 年末	
	诺安利鑫灵活配置混合 A	诺安利鑫灵活配置混合 C	诺安利鑫灵活配置混合 A	诺安利鑫灵活配置混合 C	诺安利鑫灵活配置混合 A	诺安利鑫灵活配置混合 C
基金份额累计净值增长率	65.19%	-1.18%	50.12%	-	20.87%	-

注：1、上述基金业绩指标不包括持有人认购或交易基金的各项费用，计入费用后实际收益水平要低于所列数字。

2、本期已实现收益指基金本期利息收入、投资收益、其他收入(不含公允价值变动收益)扣除相关费用后的余额，本期利润为本期已实现收益加上本期公允价值变动收益。

3、期末可供分配利润，采用期末资产负债表中未分配利润与未分配利润中已实现部分的孰低数。

4、自 2021 年 12 月 22 日起，本基金分设两级基金份额：A 类基金份额和 C 类基金份额，详情请参阅相关公告。

3.2 基金净值表现

3.2.1 基金份额净值增长率及其与同期业绩比较基准收益率的比较

诺安利鑫灵活配置混合 A

阶段	份额净值增长率①	份额净值增长率标准差②	业绩比较基准收益率③	业绩比较基准收益率标准差④	①-③	②-④
过去三个月	-6.71%	1.22%	1.51%	0.47%	-8.22%	0.75%
过去六个月	-0.96%	1.64%	-1.89%	0.61%	0.93%	1.03%
过去一年	10.04%	1.67%	-0.60%	0.70%	10.64%	0.97%
过去三年	64.62%	1.69%	44.13%	0.77%	20.49%	0.92%
自基金合同生效起至今	65.19%	1.60%	25.17%	0.77%	40.02%	0.83%

诺安利鑫灵活配置混合 C

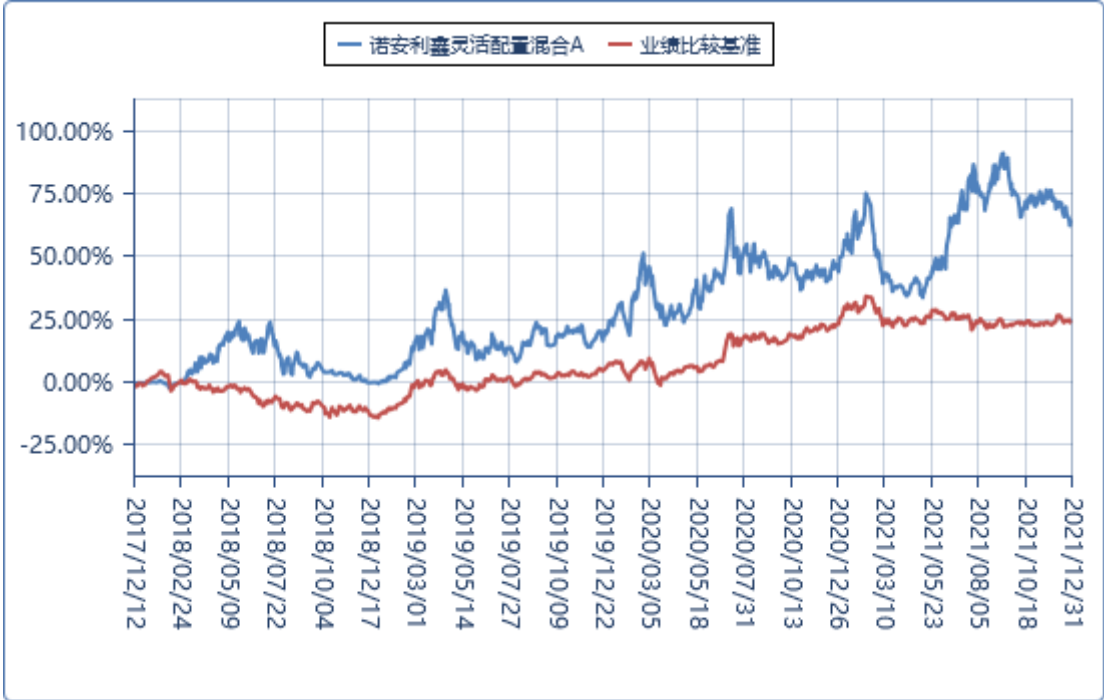
阶段	份额净值增长率①	份额净值增长率标准差②	业绩比较基准收益率③	业绩比较基准收益率标准差④	①-③	②-④
自基金合同生效起至今	-1.18%	1.30%	0.47%	0.50%	-1.65%	0.80%

注：1、2017年12月12日（含当日）起，原“诺安利鑫保本混合型证券投资基金”转型为本基金，转型后，本基金的业绩比较基准为：沪深300指数×60%+中证全债指数×40%。

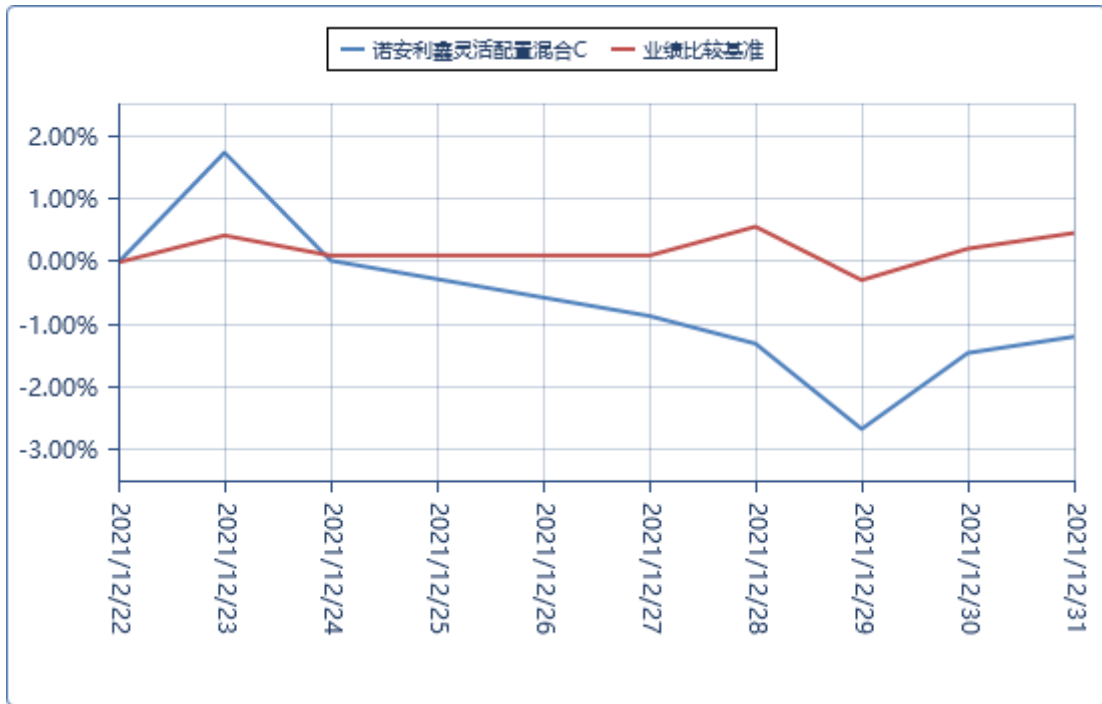
2、自2021年12月22日起，本基金分设两级基金份额：A类基金份额和C类基金份额；其中C类基金份额自2021年12月22日开始有申购数据，C类基金份额的指标计算自申购数据确认日（2021年12月23日）算起。

3.2.2 自基金合同生效以来基金份额累计净值增长率变动及其与同期业绩比较基准收益率变动的比较

诺安利鑫灵活配置混合 A



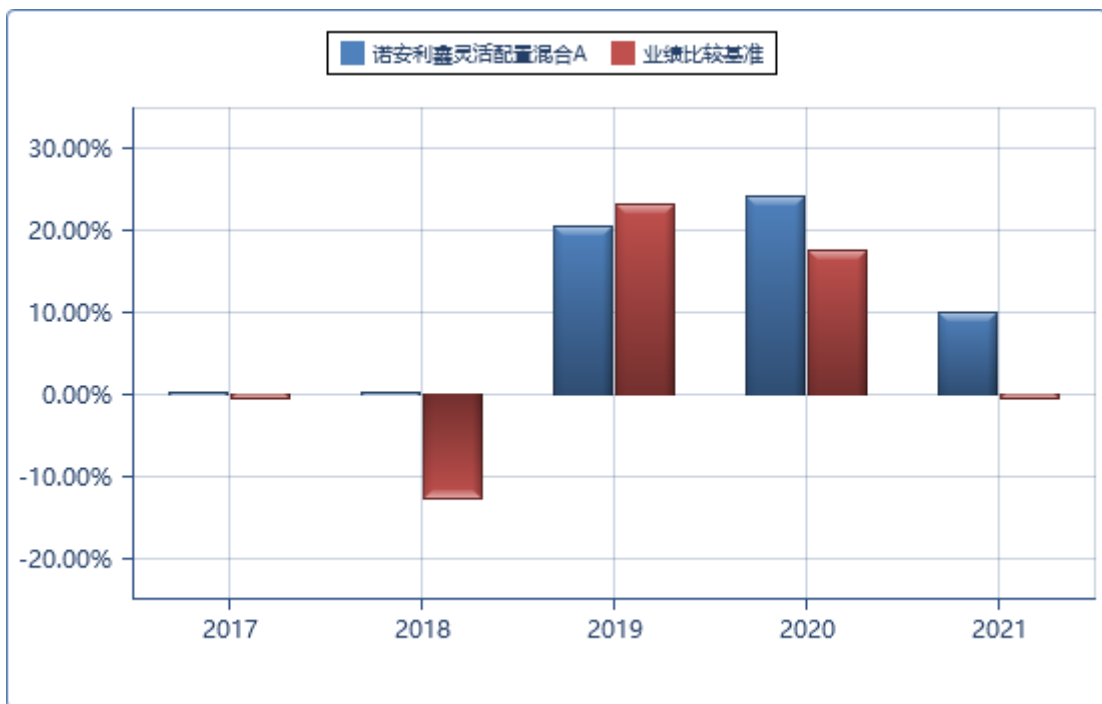
诺安利鑫灵活配置混合 C



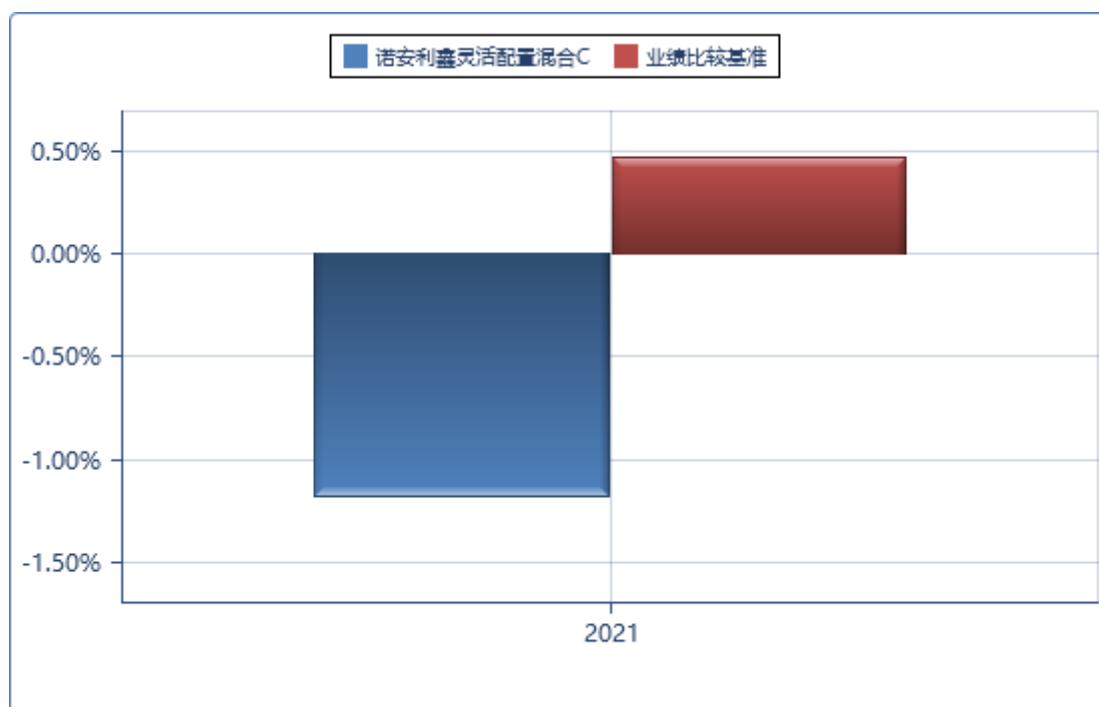
注：本基金的建仓期为6个月，建仓期结束时各项资产配置比例符合合同规定。

3.2.3 自基金合同生效基金每年净值增长率及其与同期业绩比较基准收益率的比较

诺安利鑫灵活配置混合 A



诺安利鑫灵活配置混合 C



注：1、合同生效当年按实际存续期计算，不按整个自然年度进行折算。

2、本基金C类份额自2021年12月22日开始有申购数据，C类份额2021年本基金净值增长率与同期业绩比较基准收益率按实际存续期计算。

3.3 过去三年基金的利润分配情况

本基金过去三年未进行利润分配。

§ 4 管理人报告

4.1 基金管理人及基金经理情况

4.1.1 基金管理人及其管理基金的经验

截至2021年12月31日，本基金管理人共管理62只开放式基金：诺安平衡证券投资基金、诺安货币市场基金、诺安先锋混合型证券投资基金、诺安优化收益债券型证券投资基金、诺安价值增长混合型证券投资基金、诺安灵活配置混合型证券投资基金、诺安成长混合型证券投资基金、诺安增利债券型证券投资基金、诺安中证100指数证券投资基金、诺安中小盘精选混合型证券投资基金、诺安主题精选混合型证券投资基金、诺安全球黄金证券投资基金、诺安沪深300指数增强型证券投资基金、诺安行业轮动混合型证券投资基金、诺安多策略混合型证券投资基金、诺安全球收益不动产证券投资基金、诺安油气能源股票证券投资基金（LOF）、诺安新动力灵活配置混合型证券投资基金、诺安创业板指数增强型证券投资基金（LOF）、诺安策略精选股票型证券投资基金、诺安双利债券型发起式证券投资基金、诺安研究精选股票型证券投资基金、诺安纯债定期开放债券型证券投资

基金、诺安鸿鑫混合型证券投资基金、诺安稳固收益一年定期开放债券型证券投资基金、诺安泰鑫一年定期开放债券型证券投资基金、诺安优势行业灵活配置混合型证券投资基金、诺安天天宝货币市场基金、诺安理财宝货币市场基金、诺安聚鑫宝货币市场基金、诺安稳健回报灵活配置混合型证券投资基金、诺安聚利债券型证券投资基金、诺安新经济股票型证券投资基金、诺安低碳经济股票型证券投资基金、诺安中证 500 指数增强型证券投资基金、诺安创新驱动灵活配置混合型证券投资基金、诺安先进制造股票型证券投资基金、诺安利鑫灵活配置混合型证券投资基金、诺安景鑫灵活配置混合型证券投资基金、诺安益鑫灵活配置混合型证券投资基金、诺安安鑫灵活配置混合型证券投资基金、诺安精选回报灵活配置混合型证券投资基金、诺安和鑫灵活配置混合型证券投资基金、诺安积极回报灵活配置混合型证券投资基金、诺安进取回报灵活配置混合型证券投资基金、诺安优选回报灵活配置混合型证券投资基金、诺安高端制造股票型证券投资基金、诺安改革趋势灵活配置混合型证券投资基金、诺安瑞鑫定期开放债券型发起式证券投资基金、诺安圆鼎定期开放债券型发起式证券投资基金、诺安鑫享定期开放债券型发起式证券投资基金、诺安联创顺鑫债券型证券投资基金、诺安汇利灵活配置混合型证券投资基金、诺安积极配置混合型证券投资基金、诺安优化配置混合型证券投资基金、诺安浙享定期开放债券型发起式证券投资基金、诺安精选价值混合型证券投资基金、诺安鼎利混合型证券投资基金、诺安恒鑫混合型证券投资基金、诺安恒惠债券型证券投资基金、诺安新兴产业混合型证券投资基金、诺安研究优选混合型证券投资基金等。

4.1.2 基金经理（或基金经理小组）及基金经理助理简介

姓名	职务	任本基金的基金经理（助理）期限		证券从业年限	说明
		任职日期	离任日期		
李迪光	本基金基金经理	2020年12月31日	-	7年	硕士，具有基金从业资格。曾任中信建投证券研究员等职务。加入诺安基金管理有限公司后，历任研究员、投资经理。自2020年12月起，任诺安利鑫灵活配置混合型证券投资基金基金经理。

注：①此处基金经理的任职日期为公司作出决定并对外公告之日；

②证券从业的含义遵从《证券业从业人员资格管理办法》的相关规定等。

4.2 管理人对报告期内本基金运作合规守信情况的说明

报告期间，诺安利鑫灵活配置混合型证券投资基金管理人严格遵守了《中华人民共和国证券投

资基金法》及其他有关法律法规，遵守了《诺安利鑫灵活配置混合型证券投资基金基金合同》的规定，遵守了本公司管理制度。本基金投资管理未发生违法违规行为。

4.3 管理人对报告期内公平交易情况的专项说明

4.3.1 公平交易制度和控制方法

根据中国证监会 2011 年修订的《证券投资基金管理公司公平交易制度指导意见》，本公司更新并完善了《诺安基金管理有限公司公平交易制度》。制度的范围包括境内上市股票、债券的一级市场申购、二级市场交易等投资管理活动，同时涵盖投资授权、研究分析、投资决策、交易执行、业绩评估等投资管理活动相关的各个环节。

投资研究方面，公司设立全公司所有投资组合适用的证券备选库，在此基础上，不同投资组合根据其投资目标、投资风格和投资范围的不同，建立不同投资组合的投资对象备选库和交易对手备选库；公司拥有健全的投资授权制度，明确投资决策委员会、投资总监、投资组合经理等各投资决策主体的职责和权限划分，投资组合经理在授权范围内可以自主决策，超过投资权限的操作需要经过严格的审批程序；公司建立了统一的研究管理平台，所有内外部研究报告均通过该研究管理平台发布，并保障该平台对所有研究员和投资组合经理开放。

交易执行方面，对于场内交易，基金管理人在投资交易系统中设置了公平交易功能，交易中心按照时间优先、价格优先的原则执行所有指令，如果多个投资组合在同一时点就同一证券下达了相同方向的投资指令，并且市价在指令限价以内，投资交易系统自动将该证券的每笔交易报单都自动按比例分拆到各投资组合；对于债券一级市场申购、非公开发行股票申购等非集中竞价交易的交易分配，在参与申购之前，各投资组合经理独立地确定申购价格和数量，并将申购指令下达给交易中心。公司在获配额度确定后，按照价格优先的原则进行分配，如果申购价格相同，则根据该价位各投资组合的申购数量进行比例分配；对于银行间市场交易、固定收益平台、交易所大宗交易，投资组合经理以该投资组合的名义向交易中心下达投资指令，交易中心向银行间市场或交易对手询价、成交确认，并根据“时间优先、价格优先”的原则保证各投资组合获得公平的交易机会。

4.3.2 公平交易制度的执行情况

本报告期内，公平交易制度总体执行情况良好，未发现违反公平交易制度的情况。此外，公司对连续四个季度期间内，公司管理的不同投资组合在日内、3 日内、5 日内的同向交易的交易价差进行了分析，未发现同向交易价差在上述时间窗口下出现异常的情况。

4.3.3 异常交易行为的专项说明

本基金于本报告期内不存在异常交易行为。本报告期内基金管理人管理的所有投资组合参与的交易所公开竞价同日反向交易成交较少的单边交易量不存在超过该证券当日成交量的 5% 的情况。

4.4 管理人对报告期内基金的投资策略和业绩表现的说明

4.4.1 报告期内基金投资策略和运作分析

上证指数 2021 年上涨 4.8%，窄幅震荡幅度 12.06%，主线是以能源科技为主线，从能源生产到能源传输到能源应用不断扩展新战场，板块轮动。宁组合带领创业板指一路高歌猛进，在年底创业板指比沪深 300 已达到 2015 年 6 月的极值，周期股被赋予了成长属性，估值较以往大幅提高，如果全年抓住了能源科技这条线积极布局可以取得较高的收益。虽然在年中我们也发现了能源科技主线，但由于对周期股高赔率高波动的经验不足以及一些产品的限制，收益率勉强跑赢上证指数，处于中上位置。

4.4.2 报告期内基金的业绩表现

截至本报告期末诺安利鑫灵活配置混合 A 份额净值为 1.6783 元，本报告期诺安利鑫灵活配置混合 A 份额净值增长率为 10.04%，同期业绩比较基准收益率为-0.60%；截至本报告期末诺安利鑫灵活配置混合 C 份额净值为 1.6783 元，本报告期诺安利鑫灵活配置混合 C 份额净值增长率为-1.18%，同期业绩比较基准收益率为 0.47%。

4.5 管理人对宏观经济、证券市场及行业走势的简要展望

2021 年国内经济处于复苏初期，类似 2013 年和 2017 年，企业盈利高速增长对冲了估值收缩；而 2022 年处于经济复苏末期，与过去的 2011 年、2014 年、2018 年部分类似，企业盈利下滑同时又面临外部估值收缩的压力，这种压力一方面是赛道股的均值回归，另一方面来自于美国的加息缩表对全球资产估值的压力。目前 A 股市场股债利差处于中性，整体不存在系统性风险，预计到 2022 年四季度左右企业盈利触底回升。全年来看，上半年的风险大于下半年，板块高速轮动，传统的赌赛道模式面临较大压力。从复盘总结的经验看，低估高股息的大盘价值配合数字经济的主题投资是应对此种环境的有效手段。结合盈利增长、困境反转以及估值风险，相对看好计算机、互联网、汽车零部件、汽车电子、交运、部分医药、农业和非银等细分板块。

4.6 管理人内部有关本基金的监察稽核工作情况

在内部监察工作中，本着合法合规运作、最大限度保障基金份额持有人利益的宗旨，本基金管理人建立并完善了以合规、监察、稽核为主导的工作体系和流程。合规管理部门依照独立、客观、公正的原则，认真履行职责，严格按照监察稽核工作计划、方法和程序开展工作，确保了公司勤勉

尽责地管理基金资产。

本年度基金管理人合规管理、内部风险控制、监察稽核的具体情况如下：

合规管理方面，基金管理人积极开展法律法规的宣导及培训，督促各业务部门落实监管要求，持续完善公司内部制度建设，防范各类合规风险。风险控制方面，基金管理人对基金的日常投资运作进行持续的监督管理，加强基金流动性风险管理，确保基金资产的合规运作。监察稽核方面，根据中国证监会和公司内部控制制度的要求，基金管理人在报告期内通过定期稽核和专项稽核等方式对公司内部控制制度、业务操作流程、基金销售、宣传推介、投资运作、后台保障、反洗钱等公司业务环节和工作岗位进行了重点监控与稽核。对于每次监察稽核工作中发现的问题，都责成各相关部门认真总结、提出整改意见和措施，切实进行改善，并由合规管理部门跟踪问题的处理情况。同时，基金管理人督促市场部门利用各种机会，通过多种渠道，以形式多样的方式，做好投资者教育工作。

本报告期内，本基金管理人所管理的基金整体运作合法合规，无内幕交易和不正当关联交易，保障了基金份额持有人的利益。本基金管理人承诺将一如既往地本着诚实信用、勤勉尽责的原则管理和运用基金资产，在合规运作、稳健经营的基础上，为基金份额持有人谋求最大利益。

4.7 管理人对报告期内基金估值程序等事项的说明

报告期内，本基金管理人严格遵守《企业会计准则》、《证券投资基金会计核算业务指引》以及《中国证监会关于证券投资基金估值业务的指导意见》等相关法律法规的规定和基金合同的约定，日常估值由本基金管理人与本基金托管人一同进行，基金份额净值由本基金管理人完成估值后，经本基金托管人复核无误后由本基金管理人对外公布。月末、年中和年末估值复核与基金会计账务的核对同时进行。

报告期内，公司制定了证券投资基金的估值政策和程序，并由研究部、基金运营部、监察稽核部、风险控制部、权益投资事业部、固定收益事业部及基金经理等组成了估值小组，负责研究、指导基金估值业务。估值小组成员均为公司各部门人员，均具有基金从业资格、专业胜任能力和相关工作经历，且之间不存在任何重大利益冲突。基金经理作为公司估值小组的成员，不介入基金日常估值业务，但应参加估值小组会议，可以提议测算某一投资品种的估值调整影响，并有权表决有关议案但仅享有一票表决权，从而将其影响程度进行适当限制，保证基金估值的公平、合理，保持估值政策和程序的一贯性。

报告期内，本基金未签约与估值相关的定价服务。

4.8 管理人对报告期内基金利润分配情况的说明

本基金合同约定，在符合有关基金分红条件的前提下，本基金每年收益分配次数最多为六次，

每次收益分配比例不得低于该次可供分配利润的 20%，若《基金合同》生效不满 3 个月可不进行收益分配。

根据上述分配原则及基金实际运作情况，本报告期末有收益分配事项。

4.9 报告期内管理人对本基金持有人数或基金资产净值预警情形的说明

本报告期内，本基金未出现连续 20 个工作日基金份额持有人数量不满 200 人或者基金资产净值低于 5000 万元的情形。

§ 5 托管人报告

5.1 报告期内本基金托管人遵规守信情况声明

本报告期内，本基金托管人在对本基金的托管过程中，严格遵守《证券投资基金法》及其他法律法规和基金合同的有关规定，不存在任何损害基金份额持有人利益的行为，完全尽职尽责地履行了基金托管人应尽的义务。

5.2 托管人对报告期内本基金投资运作遵规守信、净值计算、利润分配等情况的说明

本报告期内，本基金的管理人——诺安基金管理有限公司在本基金的投资运作、基金资产净值计算、基金份额申购赎回价格计算、基金费用开支等问题上，不存在任何损害基金份额持有人利益的行为，在各重要方面的运作严格按照基金合同的规定进行。

5.3 托管人对本年度报告中财务信息等内容的真实、准确和完整发表意见

本托管人依法对诺安基金管理有限公司编制和披露的本基金 2021 年年度报告中财务指标、净值表现、利润分配情况、财务会计报告、投资组合报告等内容进行了核查，以上内容真实、准确和完整。

§ 6 审计报告

6.1 审计报告基本信息

财务报表是否经过审计	是
审计意见类型	标准无保留意见
报告编号	普华永道中天审字(2022)第 23018 号

6.2 审计报告的基本内容

审计报告标题	审计报告
审计报告收件人	诺安利鑫灵活配置混合型证券投资基金全体基金份额持有人
审计意见	(一) 我们审计的内容

	<p>我们审计了诺安利鑫灵活配置混合型证券投资基金(以下简称“诺安利鑫灵活配置混合基金”)的财务报表,包括2021年12月31日的资产负债表,2021年度的利润表和所有者权益(基金净值)变动表以及财务报表附注。</p> <p>(二) 我们的意见</p> <p>我们认为,后附的财务报表在所有重大方面按照企业会计准则和在财务报表附注中所列示的中国证券监督管理委员会(以下简称“中国证监会”)、中国证券投资基金业协会(以下简称“中国基金业协会”)发布的有关规定及允许的基金行业实务操作编制,公允反映了诺安利鑫灵活配置混合基金2021年12月31日的财务状况以及2021年度的经营成果和基金净值变动情况。</p>
形成审计意见的基础	<p>我们按照中国注册会计师审计准则的规定执行了审计工作。审计报告的“注册会计师对财务报表审计的责任”部分进一步阐述了我们在这些准则下的责任。我们相信,我们获取的审计证据是充分、适当的,为发表审计意见提供了基础。</p> <p>按照中国注册会计师职业道德守则,我们独立于诺安利鑫灵活配置混合基金,并履行了职业道德方面的其他责任。</p>
强调事项	-
其他事项	-
其他信息	-
管理层和治理层对财务报表的责任	<p>诺安利鑫灵活配置混合基金的基金管理人诺安基金管理有限公司(以下简称“基金管理人”)管理层负责按照企业会计准则和中国证监会、中国基金业协会发布的有关规定及允许的基金行业实务操作编制财务报表,使其实现公允反映,并设计、执行和维护必要的内部控制,以使财务报表不存在由于舞弊或错误导致的重大错报。</p> <p>在编制财务报表时,基金管理人管理层负责评估诺安利鑫灵活配置混合基金的持续经营能力,披露与持续经营相关的事项(如适用),并运用持续经营假设,除非基金管理人管理层计划清算诺安利鑫灵活配置混合基金、终止运营或别无其他现实的选择。</p> <p>基金管理人治理层负责监督诺安利鑫灵活配置混合基金的财务报告过程。</p>
注册会计师对财务报表审计的责任	<p>我们的目标是对财务报表整体是否不存在由于舞弊或错误导致的重大错报获取合理保证,并出具包含审计意见的审计报告。合理保证是高水平的保证,但并不能保证按照审计准则执行的审计在某一重大错报存在时总能发现。错报可能由于舞弊或错误导致,如果合理预期错报单独或汇总起来可能影响财务报表使用者依据财务报表作出的经济决策,则通常认为错报是</p>

	<p>重大的。</p> <p>在按照审计准则执行审计工作的过程中，我们运用职业判断，并保持职业怀疑。同时，我们也执行以下工作：</p> <p>(一) 识别和评估由于舞弊或错误导致的财务报表重大错报风险；设计和实施审计程序以应对这些风险，并获取充分、适当的审计证据，作为发表审计意见的基础。由于舞弊可能涉及串通、伪造、故意遗漏、虚假陈述或凌驾于内部控制之上，未能发现由于舞弊导致的重大错报的风险高于未能发现由于错误导致的重大错报的风险。</p> <p>(二) 了解与审计相关的内部控制，以设计恰当的审计程序，但目的并非对内部控制的有效性发表意见。</p> <p>(三) 评价基金管理人管理层选用会计政策的恰当性和作出会计估计及相关披露的合理性。</p> <p>(四) 对基金管理人管理层使用持续经营假设的恰当性得出结论。同时，根据获取的审计证据，就可能对诺安利鑫灵活配置混合基金持续经营能力产生重大疑虑的事项或情况是否存在重大不确定性得出结论。如果我们得出结论认为存在重大不确定性，审计准则要求我们在审计报告中提请报表使用者注意财务报表中的相关披露；如果披露不充分，我们应当发表非无保留意见。我们的结论基于截至审计报告日可获得的信息。然而，未来的事项或情况可能导致诺安利鑫灵活配置混合基金不能持续经营。</p> <p>(五) 评价财务报表的总体列报(包括披露)、结构和内容，并评价财务报表是否公允反映相关交易和事项。</p> <p>我们与基金管理人治理层就计划的审计范围、时间安排和重大审计发现等事项进行沟通，包括沟通我们在审计中识别出的值得关注的内部控制缺陷。</p>
会计师事务所的名称	普华永道中天会计师事务所（特殊普通合伙）
注册会计师的姓名	薛竞, 肖菊
会计师事务所的地址	中国上海市浦东新区东育路 588 号前滩中心 42 楼
审计报告日期	2022 年 03 月 29 日

§ 7 年度财务报表

7.1 资产负债表

会计主体：诺安利鑫灵活配置混合型证券投资基金

报告截止日：2021 年 12 月 31 日

单位：人民币元

资产	附注号	本期末 2021 年 12 月 31 日	上年度末 2020 年 12 月 31 日
资产：			
银行存款	7.4.7.1	11,389,814.88	8,169,400.69
结算备付金		1,023,564.44	430,422.22
存出保证金		89,158.80	43,930.82
交易性金融资产	7.4.7.2	48,278,721.42	63,019,270.06
其中：股票投资		48,278,721.42	63,019,270.06
基金投资		-	-
债券投资		-	-
资产支持证券投资		-	-
贵金属投资		-	-
衍生金融资产	7.4.7.3	-	-
买入返售金融资产	7.4.7.4	2,700,000.00	-
应收证券清算款		-	-
应收利息	7.4.7.5	893.09	1,022.90
应收股利		-	-
应收申购款		33,095.24	71,151.14
递延所得税资产		-	-
其他资产	7.4.7.6	-	-
资产总计		63,515,247.87	71,735,197.83
负债和所有者权益	附注号	本期末	上年度末
		2021 年 12 月 31 日	2020 年 12 月 31 日
负 债：			
短期借款		-	-
交易性金融负债		-	-
衍生金融负债	7.4.7.3	-	-
卖出回购金融资产款		-	-
应付证券清算款		7,630,281.61	-
应付赎回款		252,444.99	588,412.87
应付管理人报酬		72,034.72	90,302.52
应付托管费		12,005.79	15,050.40
应付销售服务费		-	-
应付交易费用	7.4.7.7	414,648.76	232,861.74
应交税费		-	-
应付利息		-	-
应付利润		-	-
递延所得税负债		-	-
其他负债	7.4.7.8	119,767.90	113,770.96
负债合计		8,501,183.77	1,040,398.49
所有者权益：		-	-

实收基金	7.4.7.9	32,779,707.60	46,350,181.32
未分配利润	7.4.7.10	22,234,356.50	24,344,618.02
所有者权益合计		55,014,064.10	70,694,799.34
负债和所有者权益总计		63,515,247.87	71,735,197.83

注：报告截止日 2021 年 12 月 31 日，诺安利鑫灵活配置混合 A 基金份额净值 1.6783 元，基金份额总额 32,779,636.70 份；诺安利鑫灵活配置混合 C 基金份额净值 1.6783 元，基金份额总额 70.90 份。诺安利鑫灵活配置混合份额总额合计为 32,779,707.60 份。

7.2 利润表

会计主体：诺安利鑫灵活配置混合型证券投资基金

本报告期：2021 年 01 月 01 日至 2021 年 12 月 31 日

单位：人民币元

项目	附注号	本期 2021 年 01 月 01 日至 2021 年 12 月 31 日	上年度可比期间 2020 年 01 月 01 日 至 2020 年 12 月 31 日
一、收入		12,386,745.00	21,792,940.22
1. 利息收入		175,059.44	39,827.78
其中：存款利息收入	7.4.7.11	47,546.52	39,827.78
债券利息收入		199.52	-
资产支持证券利息收入		-	-
买入返售金融资产收入		127,313.40	-
证券出借利息收入		-	-
其他利息收入		-	-
2. 投资收益（损失以“-”填列）		18,577,741.11	17,782,846.01
其中：股票投资收益	7.4.7.12	18,420,887.72	17,290,789.41
基金投资收益		-	-
债券投资收益	7.4.7.13	-12,999.84	-
资产支持证券投资收益		-	-
贵金属投资收益	7.4.7.14	-	-
衍生工具收益	7.4.7.15	-	-
股利收益	7.4.7.16	169,853.23	492,056.60
3. 公允价值变动收益（损失以“-”号填列）	7.4.7.17	-6,696,279.37	3,466,359.67
4. 汇兑收益（损失以“-”号填列）		-	-
5. 其他收入（损失以“-”号填列）	7.4.7.18	330,223.82	503,906.76
减：二、费用		6,063,622.24	3,324,599.57
1. 管理人报酬	7.4.10.2.1	953,218.26	1,157,885.92
2. 托管费	7.4.10.2.2	158,869.69	192,981.06
3. 销售服务费	7.4.10.2.3	-	-
4. 交易费用	7.4.7.19	4,792,701.24	1,863,232.59
5. 利息支出		-	-
其中：卖出回购金融资产支出		-	-

6. 税金及附加		0.05	-
7. 其他费用	7.4.7.20	158,833.00	110,500.00
三、利润总额（亏损总额以“-”号填列）		6,323,122.76	18,468,340.65
减：所得税费用		-	-
四、净利润（净亏损以“-”号填列）		6,323,122.76	18,468,340.65

7.3 所有者权益（基金净值）变动表

会计主体：诺安利鑫灵活配置混合型证券投资基金

本报告期：2021年01月01日至2021年12月31日

单位：人民币元

项目	本期 2021年01月01日至2021年12月31日		
	实收基金	未分配 利润	所有者权 益合计
一、期初所有者权益（基金净值）	46,350,181.3 2	24,344,618. 02	70,694,799 .34
二、本期经营活动产生的基金净值变动数（本期利润）	-	6,323,122.7 6	6,323,122. 76
三、本期基金份额交易产生的基金净值变动数（净值减少以“-”号填列）	-13,570,473. 72	-8,433,384. 28	-22,003,85 8.00
其中：1. 基金申购款	39,691,738.0 7	24,751,411. 31	64,443,149 .38
2. 基金赎回款	-53,262,211. 79	-33,184,795 .59	-86,447,00 7.38
四、本期向基金份额持有人分配利润产生的基金净值变动（净值减少以“-”号填列）	-	-	-
五、期末所有者权益（基金净值）	32,779,707.6 0	22,234,356. 50	55,014,064 .10
项目	上年度可比期间 2020年01月01日至2020年12月31日		
	实收基金	未分配 利润	所有者权 益合计
一、期初所有者权益（基金净值）	74,491,457.7 6	16,980,494. 95	91,471,952 .71
二、本期经营活动产生的基金净值变动数（本期利润）	-	18,468,340. 65	18,468,340 .65
三、本期基金份额交易产生的基金净值变动数（净值减少以“-”号填列）	-28,141,276. 44	-11,104,217 .58	-39,245,49 4.02
其中：1. 基金申购款	63,959,896.6 5	29,056,232. 72	93,016,129 .37
2. 基金赎回款	-92,101,173. 09	-40,160,450 .30	-132,261,6 23.39
四、本期向基金份额持有人分配利润产生的基金净值	-	-	-

变动（净值减少以“-”号填列）			
五、期末所有者权益（基金净值）	46,350,181.32	24,344,618.02	70,694,799.34

报表附注为财务报表的组成部分。

本报告 7.1 至 7.4 财务报表由下列负责人签署：

齐斌 田冲 薛有为
基金管理人负责人 主管会计工作负责人 会计机构负责人

7.4 报表附注

7.4.1 基金基本情况

诺安利鑫灵活配置混合型证券投资基金是根据原诺安利鑫保本混合型证券投资基金(以下简称“诺安利鑫保本混合基金”)《诺安利鑫保本混合型证券投资基金基金合同》的约定,由原诺安利鑫保本混合基金转型而来。原诺安利鑫保本混合基金为契约型开放式基金,存续期限不定,原诺安利鑫保本混合基金第一个保本期于 2017 年 12 月 4 日到期,原诺安利鑫保本混合基金不能满足继续作为法律法规规定的避险策略型基金运作的条件,自 2017 年 12 月 12 日起,诺安利鑫保本混合基金更名为诺安利鑫灵活配置混合型证券投资基金(以下简称“本基金”),《诺安利鑫灵活配置混合型证券投资基金基金合同》于同一日生效。本基金为契约型开放式,存续期限不定。本基金的基金管理人为诺安基金管理有限公司,基金托管人为中国工商银行股份有限公司。

根据本基金的基金管理人诺安基金管理有限公司于 2021 年 12 月 20 日发布的《诺安基金管理有限公司关于旗下 6 只基金增加基金份额类别并相应修改基金合同、托管协议部分条款的公告》以及更新的《诺安利鑫灵活配置混合型证券投资基金基金合同》的有关规定,自 2021 年 12 月 22 日起,本基金根据申购费用、销售服务费收取方式的不同,将基金份额分为不同的类别。在投资人申购时收取申购费用、从本类别基金资产中不计提销售服务费的基金份额,称为 A 类基金份额;从本类别基金资产中计提销售服务费、不收取申购费用的基金份额,称为 C 类基金份额。本基金 A 类和 C 类基金份额分别设置代码。由于基金费用的不同,本基金 A 类基金份额和 C 类基金份额将分别计算基金份额净值,计算公式为计算日各类别基金资产净值除以计算日发售在外的该类别基金份额总数。

根据《中华人民共和国证券投资基金法》和《诺安利鑫灵活配置混合型证券投资基金基金合同》的有关规定,本基金的投资范围为具有良好流动性的金融工具,包括国内依法发行上市的股票(包括中小板、创业板及其他经中国证监会核准发行并上市的股票)、存托凭证、债券(国债、金融债、公司债/企业债、次级债、可转换债券(含分离交易可转债)、可交换债券、央行票据、短期融资券、超短期融资券、中期票据等)、资产支持证券、债券回购、银行存款、货币市场工具、股指期货、权证以及法律法规或中国证监会允许基金投资的其他金融工具(但须符合中国证监会的相关规定)。本基

金的投资组合比例为：股票、存托凭证资产占基金资产的比例为 0-95%，在扣除股指期货合约需缴纳的交易保证金后，现金或者到期日在一年以内的政府债券不低于基金资产净值的 5%，其中现金不包括结算备付金、存出保证金和应收申购款等。本基金的业绩比较基准为：沪深 300 指数收益率×60%+中证全债指数×40%。

7.4.2 会计报表的编制基础

本基金的财务报表按照财政部于 2006 年 2 月 15 日及以后期间颁布的《企业会计准则—基本准则》、各项具体会计准则及相关规定(以下合称“企业会计准则”)、中国证监会颁布的《证券投资基金信息披露 XBRL 模板第 3 号<年度报告和中期报告>》、中国证券投资基金业协会(以下简称“中国基金业协会”)颁布的《证券投资基金会计核算业务指引》、《诺安利鑫灵活配置混合型证券投资基金基金合同》和在财务报表附注 7.4.4 所列示的中国证监会、中国基金业协会发布的有关规定及允许的基金行业实务操作编制。

本财务报表以持续经营为基础编制。

7.4.3 遵循企业会计准则及其他有关规定的声明

本基金 2021 年度财务报表符合企业会计准则的要求，真实、完整地反映了本基金 2021 年 12 月 31 日的财务状况以及 2021 年度的经营成果和基金净值变动情况等有关信息。

7.4.4 重要会计政策和会计估计

7.4.4.1 会计年度

本基金会计年度为公历 1 月 1 日起至 12 月 31 日止。

7.4.4.2 记账本位币

本基金的记账本位币为人民币。

7.4.4.3 金融资产和金融负债的分类

(1) 金融资产的分类

金融资产于初始确认时分类为：以公允价值计量且其变动计入当期损益的金融资产、应收款项、可供出售金融资产及持有至到期投资。金融资产的分类取决于本基金对金融资产的持有意图和持有能力。本基金现无金融资产分类为可供出售金融资产及持有至到期投资。

本基金以交易目的持有的股票投资、存托凭证、债券投资、资产支持证券投资和衍生工具分类为以公允价值计量且其变动计入当期损益的金融资产。除衍生工具所产生的金融资产在资产负债表以衍生金融资产列示外，以公允价值计量且其变动计入当期损益的金融资产在资产负债表中以交

易性金融资产列示。

本基金持有的其他金融资产分类为应收款项，包括银行存款、买入返售金融资产和其他各类应收款项等。应收款项是指在活跃市场中没有报价、回收金额固定或可确定的非衍生金融资产。

(2) 金融负债的分类

金融负债于初始确认时分类为：以公允价值计量且其变动计入当期损益的金融负债及其他金融负债。本基金目前暂无金融负债分类为以公允价值计量且其变动计入当期损益的金融负债。本基金持有的其他金融负债包括卖出回购金融资产款和其他各类应付款项等。

7.4.4.4 金融资产和金融负债的初始确认、后续计量和终止确认

金融资产或金融负债于本基金成为金融工具合同的一方时，按公允价值在资产负债表内确认。以公允价值计量且其变动计入当期损益的金融资产，取得时发生的相关交易费用计入当期损益；对于支付的价款中包含的债券或资产支持证券起息日或上次除息日至购买日止的利息，单独确认为应收项目。应收款项和其他金融负债的相关交易费用计入初始确认金额。

对于以公允价值计量且其变动计入当期损益的金融资产，按照公允价值进行后续计量；对于应收款项和其他金融负债采用实际利率法，以摊余成本进行后续计量。

金融资产满足下列条件之一的，予以终止确认：(1) 收取该金融资产现金流量的合同权利终止；(2) 该金融资产已转移，且本基金将金融资产所有权上几乎所有的风险和报酬转移给转入方；或者(3) 该金融资产已转移，虽然本基金既没有转移也没有保留金融资产所有权上几乎所有的风险和报酬，但是放弃了对该金融资产控制。

金融资产终止确认时，其账面价值与收到的对价的差额，计入当期损益。

当金融负债的现时义务全部或部分已经解除时，终止确认该金融负债或义务已解除的部分。终止确认部分的账面价值与支付的对价之间的差额，计入当期损益。

7.4.4.5 金融资产和金融负债的估值原则

本基金持有的股票投资、存托凭证、债券投资、资产支持证券投资 and 衍生工具按如下原则确定公允价值并进行估值：

(1) 存在活跃市场的金融工具按其估值日的市场交易价格确定公允价值；估值日无交易且最近交易日后未发生影响公允价值计量的重大事件的，按最近交易日的市场交易价格确定公允价值。有充足证据表明估值日或最近交易日的市场交易价格不能真实反映公允价值的，应对市场交易价格进行调整，确定公允价值。与上述投资品种相同，但具有不同特征的，应以相同资产或负债的公允价值为基础，并在估值技术中考虑不同特征因素的影响。特征是指对资产出售或使用的限制等，如果

该限制是针对资产持有者的，那么在估值技术中不应将该限制作为特征考虑。此外，基金管理人不应考虑因大量持有相关资产或负债所产生的溢价或折价。

(2) 当金融工具不存在活跃市场，采用在当前情况下适用并且有足够可利用数据和其他信息支持的估值技术确定公允价值。采用估值技术时，优先使用可观察输入值，只有在无法取得相关资产或负债可观察输入值或取得不切实可行的情况下，才可以使用不可观察输入值。

(3) 如经济环境发生重大变化或证券发行人发生影响金融工具价格的重大事件，应对估值进行调整并确定公允价值。

7.4.4.6 金融资产和金融负债的抵销

本基金持有的资产和承担的负债基本为金融资产和金融负债。当本基金 1) 具有抵销已确认金额的法定权利且该种法定权利现在是可执行的；且 2) 交易双方准备按净额结算时，金融资产与金融负债按抵销后的净额在资产负债表中列示。

7.4.4.7 实收基金

实收基金为对外发行基金份额所募集的总金额在扣除损益平准金分摊部分后的余额。由于申购和赎回引起的实收基金变动分别于基金申购确认日及基金赎回确认日认列。上述申购和赎回分别包括基金转换所引起的转入基金的实收基金增加和转出基金的实收基金减少。

7.4.4.8 损益平准金

损益平准金包括已实现平准金和未实现平准金。已实现平准金指在申购或赎回基金份额时，申购或赎回款项中包含的按累计未分配的已实现损益占基金净值比例计算的金额。未实现平准金指在申购或赎回基金份额时，申购或赎回款项中包含的按累计未实现损益占基金净值比例计算的金额。损益平准金于基金申购确认日或基金赎回确认日认列，并于期末全额转入未分配利润/(累计亏损)。

7.4.4.9 收入/（损失）的确认和计量

股票投资在持有期间应取得的现金股利扣除由上市公司代扣代缴的个人所得税后的净额确认为投资收益。债券投资在持有期间应取得的按票面利率或者发行价计算的利息扣除在适用情况下由债券发行企业代扣代缴的个人所得税及由基金管理人缴纳的增值税后的净额确认为利息收入。资产支持证券在持有期间收到的款项，根据资产支持证券的预计收益率或票面利率区分属于资产支持证券投资本金部分和投资收益部分，将本金部分冲减资产支持证券投资成本，并将投资收益部分扣除在适用情况下由基金管理人缴纳的增值税后的净额确认为利息收入。

以公允价值计量且其变动计入当期损益的金融资产在持有期间的公允价值变动确认为公允价值

变动损益；于处置时，其处置价格与初始确认金额之间的差额扣除在适用情况下由基金管理人缴纳的增值税后的净额确认为投资收益，其中包括从公允价值变动损益结转的公允价值累计变动额。

应收款项在持有期间确认的利息收入按实际利率法计算，实际利率法与直线法差异较小的则按直线法计算。

7.4.4.10 费用的确认和计量

本基金的管理人报酬、销售服务费和托管费在费用涵盖期间按基金合同约定的费率和计算方法逐日确认。

其他金融负债在持有期间确认的利息支出按实际利率法计算，实际利率法与直线法差异较小的则按直线法计算。

7.4.4.11 基金的收益分配政策

1、在符合有关基金分红条件的前提下，本基金每年收益分配次数最多为六次，每次收益分配比例不得低于该次可供分配利润的 20%，若《诺安利鑫灵活配置混合型证券投资基金基金合同》生效不满 3 个月可不进行收益分配；

2、本基金收益分配方式分两种：现金分红与红利再投资，投资者可选择现金红利或将现金红利自动转为相应类别的基金份额进行再投资；投资者可对 A 类基金份额和 C 类基金份额分别选择不同的收益分配方式；若投资者不选择，基金默认的收益分配方式是现金分红；

3、基金收益分配后各类基金份额净值均不能低于面值；即基金收益分配基准日的任一类基金份额净值减去每单位该类基金份额收益分配金额后不能低于面值。

4、由于本基金 A 类基金份额不收取销售服务费，而 C 类基金份额收取销售服务费，各基金份额类别对应的可分配收益将有所不同，具体收益分配安排详见基金管理人届时公告。本基金同一类别的每一基金份额享有同等分配权；

5、法律法规或监管机关另有规定的，从其规定。

7.4.4.12 分部报告

本基金以内部组织结构、管理要求、内部报告制度为依据确定经营分部，以经营分部为基础确定报告分部并披露分部信息。经营分部是指本基金内同时满足下列条件的组成部分：（1）该组成部分能够在日常活动中产生收入、发生费用；（2）本基金的基金管理人能够定期评价该组成部分的经营成果，以决定向其配置资源、评价其业绩；（3）本基金能够取得该组成部分的财务状况、经营成果和现金流量等有关会计信息。如果两个或多个经营分部具有相似的经济特征，并且满足一定条件

的，则合并为一个经营分部。

本基金目前以一个单一的经营分部运作，不需要披露分部信息。

7.4.4.13 其他重要的会计政策和会计估计

根据本基金的估值原则和中国证监会允许的基金行业估值实务操作，本基金确定以下类别股票投资、债券投资和资产支持证券投资的公允价值时采用的估值方法及其关键假设如下：

(1) 对于证券交易所上市的股票，若出现重大事项停牌或交易不活跃(包括涨跌停时的交易不活跃)等情况，本基金根据中国证监会公告(2017)13号《中国证监会关于证券投资基金估值业务的指导意见》，根据具体情况采用《关于发布中基协(AMAC)基金行业股票估值指数的通知》提供的指数收益法、市盈率法、现金流量折现法等估值技术进行估值。

(2) 对于在锁定期内的非公开发行股票、首次公开发行股票时公司股东公开发售股份、通过大宗交易取得的带限售期的股票等流通受限股票，根据中国基金业协会中基协发(2017)6号《关于发布〈证券投资基金投资流通受限股票估值指引(试行)〉的通知》之附件《证券投资基金投资流通受限股票估值指引(试行)》(以下简称“指引”)，按估值日在证券交易所上市交易的同一股票的公允价值扣除中证指数有限公司根据指引所独立提供的该流通受限股票剩余限售期对应的流动性折扣后的价值进行估值。

(3) 对于在证券交易所上市或挂牌转让的固定收益品种(可转换债券和私募债券除外)及在银行间同业市场交易的固定收益品种，根据中国证监会公告(2017)13号《中国证监会关于证券投资基金估值业务的指导意见》及《中国证券投资基金业协会估值核算工作小组关于2015年1季度固定收益品种的估值处理标准》采用估值技术确定公允价值。本基金持有的证券交易所上市或挂牌转让的固定收益品种(可转换债券和私募债券除外)，按照中证指数有限公司所独立提供的估值结果确定公允价值。本基金持有的银行间同业市场固定收益品种按照中债金融估值中心有限公司所独立提供的估值结果确定公允价值。

7.4.5 会计政策和会计估计变更以及差错更正的说明

7.4.5.1 会计政策变更的说明

本基金在本报告期间未发生重大会计政策变更。

7.4.5.2 会计估计变更的说明

本基金在本报告期间未发生重大会计估计变更。

7.4.5.3 差错更正的说明

本基金在本报告期间未发生重大会计差错更正。

7.4.6 税项

根据财政部、国家税务总局财税〔2002〕128号《关于开放式证券投资基金有关税收问题的通知》、财税〔2008〕1号《关于企业所得税若干优惠政策的通知》、财税〔2012〕85号《关于实施上市公司股息红利差别化个人所得税政策有关问题的通知》、财税〔2015〕101号《关于上市公司股息红利差别化个人所得税政策有关问题的通知》、财税〔2016〕36号《关于全面推开营业税改征增值税试点的通知》、财税〔2016〕46号《关于进一步明确全面推开营改增试点金融业有关政策的通知》、财税〔2016〕70号《关于金融机构同业往来等增值税政策的补充通知》、财税〔2016〕140号《关于明确金融 房地产开发 教育辅助服务等增值税政策的通知》、财税〔2017〕2号《关于资管产品增值税政策有关问题的补充通知》、财税〔2017〕56号《关于资管产品增值税有关问题的通知》、财税〔2017〕90号《关于租入固定资产进项税额抵扣等增值税政策的通知》及其他相关财税法规和实务操作，主要税项列示如下：

(1) 资管产品运营过程中发生的增值税应税行为，以资管产品管理人为增值税纳税人。资管产品管理人运营资管产品过程中发生的增值税应税行为，暂适用简易计税方法，按照3%的征收率缴纳增值税。对资管产品在2018年1月1日前运营过程中发生的增值税应税行为，未缴纳增值税的，不再缴纳；已缴纳增值税的，已纳税额从资管产品管理人以后月份的增值税应纳税额中抵减。

对证券投资基金管理人运用基金买卖股票、债券的转让收入免征增值税，对国债、地方政府债以及金融同业往来利息收入亦免征增值税。资管产品管理人运营资管产品提供的贷款服务，以2018年1月1日起产生的利息及利息性质的收入为销售额。

(2) 对基金从证券市场中取得的收入，包括买卖股票、债券的差价收入，股票的股息、红利收入，债券的利息收入及其他收入，暂不征收企业所得税。

(3) 对基金取得的企业债券利息收入，应由发行债券的企业在向基金支付利息时代扣代缴20%的个人所得税。对基金从上市公司取得的股息红利所得，持股期限在1个月以内(含1个月)的，其股息红利所得全额计入应纳税所得额；持股期限在1个月以上至1年(含1年)的，暂减按50%计入应纳税所得额；持股期限超过1年的，暂免征收个人所得税。对基金持有的上市公司限售股，解禁后取得的股息、红利收入，按照上述规定计算纳税，持股时间自解禁日起计算；解禁前取得的股息、红利收入继续暂减按50%计入应纳税所得额。上述所得统一适用20%的税率计征个人所得税。

(4) 基金卖出股票按0.1%的税率缴纳股票交易印花税，买入股票不征收股票交易印花税。

(5) 本基金的城市维护建设税、教育费附加和地方教育附加等税费按照实际缴纳增值税额的适用

比例计算缴纳。

7.4.7 重要财务报表项目的说明

7.4.7.1 银行存款

单位：人民币元

项目	本期末 2021年12月31日	上年度末 2020年12月31日
活期存款	11,389,814.88	8,169,400.69
定期存款	-	-
其中：存款期限1个月以内	-	-
存款期限1-3个月	-	-
存款期限3个月以上	-	-
其他存款	-	-
合计	11,389,814.88	8,169,400.69

7.4.7.2 交易性金融资产

单位：人民币元

项目	本期末 2021年12月31日		
	成本	公允价值	公允价值变动
股票	46,825,103.57	48,278,721.42	1,453,617.85
贵金属投资-金交所黄金合约	-	-	-
债券	交易所市场	-	-
	银行间市场	-	-
	合计	-	-
资产支持证券	-	-	-
基金	-	-	-
其他	-	-	-
合计	46,825,103.57	48,278,721.42	1,453,617.85
项目	上年度末 2020年12月31日		
	成本	公允价值	公允价值变动
股票	54,869,372.84	63,019,270.06	8,149,897.22
贵金属投资-金交所黄金合约	-	-	-
债券	交易所市场	-	-
	银行间市场	-	-
	合计	-	-
资产支持证券	-	-	-
基金	-	-	-
其他	-	-	-
合计	54,869,372.84	63,019,270.06	8,149,897.22

7.4.7.3 衍生金融资产/负债

本基金本报告期末及上年度末未持有衍生金融资产/负债。

7.4.7.4 买入返售金融资产

7.4.7.4.1 各项买入返售金融资产期末余额

单位：人民币元

项目	本期末 2021年12月31日	
	账面余额	其中：买断式逆回购
交易所市场	2,700,000.00	-
银行间市场	-	-
合计	2,700,000.00	-
项目	上年度末 2020年12月31日	
	账面余额	其中：买断式逆回购
交易所市场	-	-
银行间市场	-	-
合计	-	-

7.4.7.4.2 期末买断式逆回购交易中取得的债券

本基金本报告期末及上年度末未持有从买断式逆回购交易中取得的债券。

7.4.7.5 应收利息

单位：人民币元

项目	本期末 2021年12月31日	上年度末 2020年12月31日
应收活期存款利息	392.39	809.50
应收定期存款利息	-	-
应收其他存款利息	-	-
应收结算备付金利息	460.60	193.70
应收债券利息	-	-
应收资产支持证券利息	-	-
应收买入返售证券利息	-	-
应收申购款利息	-	-
应收黄金合约拆借孳息	-	-
应收出借证券利息	-	-
其他	40.10	19.70
合计	893.09	1,022.90

注：此处“其他”列示的是应收存出保证金利息。

7.4.7.6 其他资产

本基金本报告期末及上年度末未持有其他资产。

7.4.7.7 应付交易费用

单位：人民币元

项目	本期末 2021年12月31日	上年度末 2020年12月31日
交易所市场应付交易费用	414,648.76	232,861.74
银行间市场应付交易费用	-	-
合计	414,648.76	232,861.74

7.4.7.8 其他负债

单位：人民币元

项目	本期末 2021年12月31日	上年度末 2020年12月31日
应付券商交易单元保证金	-	-
应付赎回费	467.90	770.96
应付证券出借违约金	-	-
预提费用	119,300.00	113,000.00
合计	119,767.90	113,770.96

7.4.7.9 实收基金

诺安利鑫灵活配置混合 A

金额单位：人民币元

项目	本期 2021年01月01日至2021年12月31日	
	基金份额（份）	账面金额
上年度末	46,350,181.32	46,350,181.32
本期申购	39,691,667.17	39,691,667.17
本期赎回（以“-”号填列）	-53,262,211.79	-53,262,211.79
本期末	32,779,636.70	32,779,636.70

诺安利鑫灵活配置混合 C

金额单位：人民币元

项目	本期 2021年01月01日至2021年12月31日	
	基金份额（份）	账面金额
上年度末	-	-
本期申购	70.90	70.90
本期赎回（以“-”号填列）	-	-
本期末	70.90	70.90

注：此处申购含红利再投资、转换入份（金）额，赎回含转换出份（金）额。

7.4.7.10 未分配利润

诺安利鑫灵活配置混合 A

单位：人民币元

项目	已实现部分	未实现部分	未分配利润合计
上年度末	23,060,696.26	1,283,921.76	24,344,618.02
本期利润	13,019,404.64	-6,696,280.87	6,323,123.77
本期基金份额交易产生的变动数	-8,185,534.88	-247,898.50	-8,433,433.38
其中：基金申购款	27,722,655.29	-2,971,293.08	24,751,362.21
基金赎回款	-35,908,190.17	2,723,394.58	-33,184,795.59
本期已分配利润	-	-	-
本期末	27,894,566.02	-5,660,257.61	22,234,308.41

诺安利鑫灵活配置混合 C

单位：人民币元

项目	已实现部分	未实现部分	未分配利润合计
上年度末	-	-	-
本期利润	-2.51	1.50	-1.01
本期基金份额交易产生的变动数	62.82	-13.72	49.10
其中：基金申购款	62.82	-13.72	49.10
基金赎回款	-	-	-
本期已分配利润	-	-	-
本期末	60.31	-12.22	48.09

7.4.7.11 存款利息收入

单位：人民币元

项目	本期	上年度可比期间
	2021年01月01日至2021年12月31日	2020年01月01日至2020年12月31日
活期存款利息收入	16,139.44	30,308.98
定期存款利息收入	-	-
其他存款利息收入	-	-
结算备付金利息收入	29,834.89	8,302.59
其他	1,572.19	1,216.21
合计	47,546.52	39,827.78

注：此处“其他”列示的是申购款利息收入及存出保证金利息收入。

7.4.7.12 股票投资收益

7.4.7.12.1 股票投资收益—买卖股票差价收入

单位：人民币元

项目	本期	上年度可比期间
	2021年01月01日至2021年12月31日	2020年01月01日至2020年12月31日

卖出股票成交总额	1,823,931,778.81	668,152,293.35
减：卖出股票成本总额	1,805,510,891.09	650,861,503.94
买卖股票差价收入	18,420,887.72	17,290,789.41

7.4.7.13 债券投资收益

7.4.7.13.1 债券投资收益—买卖债券差价收入

单位：人民币元

项目	本期	上年度可比期间
	2021年01月01日至2021年12月31日	2020年01月01日至2020年12月31日
卖出债券（债转股及债券到期兑付）成交总额	4,075,078.79	-
减：卖出债券（债转股及债券到期兑付）成本总额	4,071,486.68	-
减：应收利息总额	16,591.95	-
买卖债券差价收入	-12,999.84	-

7.4.7.14 贵金属投资收益

7.4.7.14.1 贵金属投资收益项目构成

本基金本报告期内及上年度可比期间内无贵金属投资收益。

7.4.7.15 衍生工具收益

7.4.7.15.1 衍生工具收益—其他投资收益

本基金本报告期内及上年度可比期间内无衍生工具收益。

7.4.7.16 股利收益

单位：人民币元

项目	本期	上年度可比期间
	2021年01月01日至2021年12月31日	2020年01月01日至2020年12月31日
股票投资产生的股利收益	169,853.23	492,056.60
其中：证券出借权益补偿收入	-	-
基金投资产生的股利收益	-	-
合计	169,853.23	492,056.60

7.4.7.17 公允价值变动收益

单位：人民币元

项目名称	本期	上年度可比期间
	2021年01月01日至2021年12月31日	2020年01月01日至2020年12月31日

	月 31 日	月 31 日
1. 交易性金融资产	-6,696,279.37	3,466,359.67
-- 股票投资	-6,696,279.37	3,466,359.67
-- 债券投资	-	-
-- 资产支持证券投资	-	-
-- 基金投资	-	-
-- 贵金属投资	-	-
-- 其他	-	-
2. 衍生工具	-	-
-- 权证投资	-	-
3. 其他	-	-
减：应税金融商品公允价值变动产生的预估增值税	-	-
合计	-6,696,279.37	3,466,359.67

7.4.7.18 其他收入

单位：人民币元

项目	本期	上年度可比期间
	2021年01月01日至2021年12月31日	2020年01月01日至2020年12月31日
基金赎回费收入	319,928.60	461,614.53
基金转换费收入	10,295.22	42,292.23
合计	330,223.82	503,906.76

7.4.7.19 交易费用

单位：人民币元

项目	本期	上年度可比期间
	2021年01月01日至2021年12月31日	2020年01月01日至2020年12月31日
交易所市场交易费用	4,792,701.24	1,863,232.59
银行间市场交易费用	-	-
合计	4,792,701.24	1,863,232.59

7.4.7.20 其他费用

单位：人民币元

项目	本期	上年度可比期间
	2021年01月01日至2021年12月31日	2020年01月01日至2020年12月31日
审计费用	30,000.00	33,000.00
信息披露费	80,000.00	40,000.00
证券出借违约金	-	-
汇划手续费	333.00	300.00
律师费	2,000.00	-

账户维护费	46,500.00	37,200.00
合计	158,833.00	110,500.00

7.4.8 或有事项、资产负债表日后事项的说明

7.4.8.1 或有事项

截至资产负债表日，本基金并无需要作披露的或有事项。

7.4.8.2 资产负债表日后事项

截至本财务报告批准报出日，本基金无需要说明的资产负债表日后事项。

7.4.9 关联方关系

关联方名称	与本基金的关系
诺安基金管理有限公司	基金管理人、登记机构、基金销售机构
中国工商银行股份有限公司	基金托管人、基金销售机构
中国对外经济贸易信托有限公司	基金管理人的股东
深圳市捷隆投资有限公司	基金管理人的股东
大恒新纪元科技股份有限公司	基金管理人的股东
诺安资产管理有限公司	基金管理人的子公司
诺安国际资产管理有限公司	基金管理人的子公司

注：下述关联交易均在正常业务范围内按一般商业条款订立。

7.4.10 本报告期及上年度可比期间的关联方交易

7.4.10.1 通过关联方交易单元进行的交易

7.4.10.1.1 股票交易

本基金本报告期内及上年度可比期间无通过关联方交易单元进行的股票交易。

7.4.10.1.2 权证交易

本基金本报告期内及上年度可比期间无通过关联方交易单元进行的权证交易。

7.4.10.1.3 应支付关联方的佣金

本基金本报告期内及上年度可比期间无应支付关联方的佣金。

7.4.10.2 关联方报酬

7.4.10.2.1 基金管理费

单位：人民币元

项目	本期 2021年01月01日至2021	上年度可比期间 2020年01月01日至2020
----	------------------------	-----------------------------

	年 12 月 31 日	年 12 月 31 日
当期发生的基金应支付的管理费	953,218.26	1,157,885.92
其中：支付销售机构的客户维护费	426,783.96	526,096.09

注：本基金的管理费率为年费率 1.50%。

基金管理费按前一日基金资产净值的年费率计提。计算方法如下：

$$H = E \times 1.50\% \div \text{当年天数}$$

H 为每日应计提的基金管理费

E 为前一日的基金资产净值

7.4.10.2.2 基金托管费

单位：人民币元

项目	本期	上年度可比期间
	2021 年 01 月 01 日至 2021 年 12 月 31 日	2020 年 01 月 01 日至 2020 年 12 月 31 日
当期发生的基金应支付的托管费	158,869.69	192,981.06

注：本基金的托管费率为年费率 0.25%。

基金托管费按前一日基金资产净值的年费率计提。计算方法如下：

$$H = E \times 0.25\% \div \text{当年天数}$$

H 为每日应计提的基金托管费

E 为前一日的基金资产净值

7.4.10.2.3 销售服务费

单位：人民币元

获得销售服务费的各关联方名称	本期		
	2021 年 01 月 01 日至 2021 年 12 月 31 日		
	当期发生的基金应支付的销售服务费		
	诺安利鑫灵活配置混合 A	诺安利鑫灵活配置混合 C	合计
诺安基金管理有限公司	-	-	-
中国工商银行股份有限公司	-	-	-
合计	-	-	-
获得销售服务费的各关联方名称	上年度可比期间		
	2020 年 01 月 01 日至 2020 年 12 月 31 日		
	当期发生的基金应支付的销售服务费		
	诺安利鑫灵活配置混合 A	诺安利鑫灵活配置混合 C	合计
诺安基金管理有限公司	-	-	-
中国工商银行股份有限公司	-	-	-
合计	-	-	-

注：本基金本报告期内及上年度可比期间无支付给各关联方的销售服务费。

7.4.10.3 与关联方进行银行间同业市场的债券（含回购）交易

本基金本报告期内与上年度可比期间均未与关联方进行银行间同业市场的债券(含回购)交易。

7.4.10.4 报告期内转融通证券出借业务发生重大关联交易事项的说明

7.4.10.4.1 与关联方通过约定申报方式进行的适用固定期限费率的证券出借业务的情况

本基金本报告期及上年度可比期间未发生与关联方通过约定申报方式进行的适用固定期限费率的证券出借业务。

7.4.10.4.2 与关联方通过约定申报方式进行的适用市场化期限费率的证券出借业务的情况

本基金本报告期及上年度可比期间未发生与关联方通过约定申报方式进行的适用市场化期限费率的证券出借业务。

7.4.10.5 各关联方投资本基金的情况

7.4.10.5.1 报告期内基金管理人运用固有资金投资本基金的情况

本基金本报告期内及上年度可比期间内无基金管理人运用固有资金投资本基金的情况。

7.4.10.5.2 报告期末除基金管理人之外的其他关联方投资本基金的情况

本基金本报告期末及上年度末无除基金管理人之外的其他关联方投资本基金的情况。

7.4.10.6 由关联方保管的银行存款余额及当期产生的利息收入

单位：人民币元

关联方名称	本期 2021年01月01日至2021年12月31日		上年度可比期间 2020年01月01日至2020年12月31日	
	期末余额	当期利息收入	期末余额	当期利息收入
中国工商银行股份有限公司	11,389,814.88	16,139.44	8,169,400.69	30,308.98

注：本基金的银行存款由基金托管人中国工商银行股份有限公司保管，按适用利率或约定利率计息。

7.4.10.7 本基金在承销期内参与关联方承销证券的情况

本基金本报告期内及上年度可比期间未在承销期内参与关联方承销的证券。

7.4.10.8 其他关联交易事项的说明

7.4.10.8.1 其他关联交易事项的说明

本基金本报告期内及上年度可比期间无其他关联交易事项。

7.4.11 利润分配情况

本基金本报告期内未进行利润分配。

7.4.12 期末 2021 年 12 月 31 日本基金持有的流通受限证券

7.4.12.1 因认购新发/增发证券而于期末持有的流通受限证券

金额单位：人民币元

7.4.12.1.1 受限证券类别：股票										
证券代码	证券名称	成功认购日	可流通日	流通受限类型	认购价格	期末估值单价	数量 (单位：股)	期末成本总额	期末估值总额	备注
001234	泰慕士	2021年12月31日	2022年01月11日	新股未上市	16.53	16.53	314	5,190.42	5,190.42	-

注：1、基金持有的股票在流通受限期内，如获得股票红利、送股、转增股、配股的，则此新增股票的流通受限期和估值价格与相应原股票一致。

2、上述流通受限证券的可流通日期以上市公司公告为准。

7.4.12.2 期末持有的暂时停牌等流通受限股票

金额单位：人民币元

股票代码	股票名称	停牌日期	停牌原因	期末估值单价	复牌日期	复牌开盘单价	数量(股)	期末成本总额	期末估值总额	备注
300261	雅本化学	2021年12月29日	重大事项	19.16	2022年01月06日	19.99	43,500	446,018.00	833,460.00	-

7.4.12.3 期末债券正回购交易中作为抵押的债券

7.4.12.3.1 银行间市场债券正回购

本基金本报告期末无从事银行间市场债券正回购交易形成的卖出回购证券款余额。

7.4.12.3.2 交易所市场债券正回购

本基金本报告期末无从事交易所市场债券正回购交易形成的卖出回购证券款余额。

7.4.12.4 期末参与转融通证券出借业务的证券

本基金本报告期末无参与转融通证券出借业务的证券。

7.4.13 金融工具风险及管理

7.4.13.1 风险管理政策和组织架构

本基金是混合型基金，其长期平均风险和预期收益水平高于债券型基金及货币市场基金，低于股票型基金。本基金投资的金融工具主要包括股票投资和债券投资等。本基金在日常投资管理中面临的与这些金融工具相关的风险主要包括信用风险、流动性风险及市场风险。本基金的基金管理人从事风险管理的主要目标是争取将以上风险控制在限定的范围之内，使本基金在风险和收益之间取得最佳的平衡以实现“风险和收益相匹配”的风险收益目标。

本基金的基金管理人奉行全面风险管理体系的建设，建立了以合规审查与风险控制委员会、督察长、合规风控委员会、监察稽核部、风险控制部和相关业务部门构成的多层级风险管理架构体系。本基金的基金管理人在董事会下设立合规审查与风险控制委员会，负责制定风险管理的宏观政策，审议通过风险控制的总体措施等；本基金的基金管理人设立督察长制度，积极对公司各项制度、业务的合法合规性及内部控制制度的执行情况进行监察、稽核，定期和不定期向董事会报告公司内部控制执行情况；在管理层层面设立合规风控委员会，讨论和制定公司日常经营过程中风险防范和控制措施；在业务操作层面风险管理职责主要由监察稽核部、风险控制部负责，协调并与各部门合作完成运作风险管理以及进行投资风险分析与绩效评估。

本基金的基金管理人对于金融工具的风险管理方法主要是通过定性分析和定量分析的方法去估测各种风险产生的可能损失。从定性分析的角度出发，判断风险损失的严重程度和出现同类风险损失的频度。而从定量分析的角度出发，根据本基金的投资目标，结合基金资产所运用金融工具特征通过特定的风险量化指标、模型，日常的量化报告，确定风险损失的限度和相应置信程度，及时可靠地对各种风险进行监督、检查和评估，并通过相应决策，将风险控制在可承受的范围内。

7.4.13.2 信用风险

信用风险是指基金在交易过程中因交易对手未履行合约责任，或者基金所投资证券之发行人出现违约、拒绝支付到期本息等情况，导致基金资产损失和收益变化的风险。

本基金的基金管理人在交易前对交易对手的资信状况进行了充分的评估。本基金的银行存款存放在本基金的托管人中国工商银行股份有限公司，因而与银行存款相关的信用风险不重大。本基金在交易所进行的交易均以中国证券登记结算有限责任公司为交易对手完成证券交收和款项清算，违约风险可能性很小；在银行间同业市场进行交易前均对交易对手进行信用评估并对证券交割方式进

行限制以控制相应的信用风险。

本基金的基金管理人建立了信用风险管理流程，通过对投资品种信用等级评估来控制证券发行人的信用风险，且通过分散化投资以分散信用风险。

于 2021 年 12 月 31 日，本基金无债券投资（2020 年 12 月 31 日：同）。

7.4.13.3 流动性风险

流动性风险是指基金在履行与金融负债有关的义务时遇到资金短缺的风险。本基金的流动性风险一方面来自于基金份额持有人于约定开放日要求赎回其持有的基金份额，另一方面来自于投资品种所处的交易市场不活跃而带来的变现困难或因投资集中而无法在市场出现剧烈波动的情况下以合理的价格变现。

针对兑付赎回资金的流动性风险，本基金的基金管理人于开放期内每日对本基金的申购赎回情况进行严密监控并预测流动性需求，保持基金投资组合中的可用现金头寸与之相匹配。本基金的基金管理人在基金合同中设计了巨额赎回条款，约定在非常情况下赎回申请的处理方式，控制因开放申购赎回模式带来的流动性风险，有效保障基金持有人利益。

于 2021 年 12 月 31 日，本基金所承担的全部金融负债的合约约定到期日均为一个月以内且不计息，可赎回基金份额净值(所有者权益)无固定到期日且不计息，因此账面余额即为未折现的合约到期现金流量。

7.4.13.3.1 报告期内本基金组合资产的流动性风险分析

本基金的基金管理人在基金运作过程中严格按照《公开募集证券投资基金运作管理办法》及《公开募集开放式证券投资基金流动性风险管理规定》等法规的要求对本基金组合资产的流动性风险进行管理，通过独立的风险管理部门对本基金的组合持仓集中度指标、流通受限制的投资品种比例以及组合在短时间内变现能力的综合指标等流动性指标进行持续的监测和分析。

本基金投资于一家公司发行的证券市值不超过基金资产净值的 10%，且本基金与由本基金的基金管理人管理的其他基金共同持有一家发行的证券不得超过该证券的 10%。本基金与由本基金的基金管理人管理的其他开放式基金共同持有一家上市公司发行的可流通股票不得超过该上市公司可流通股票的 15%，本基金与由本基金的基金管理人管理的全部投资组合持有一家上市公司发行的可流通股票，不得超过该上市公司可流通股票的 30%(完全按照有关指数构成比例进行证券投资的开放式基金及中国证监会认定的特殊投资组合不受上述比例限制)。

本基金所持部分证券在证券交易所上市，其余亦可在银行间同业市场交易，部分基金资产流通暂时受限制不能自由转让的情况参见附注 7.4.12。此外，本基金可通过卖出回购金融资产方式借入

短期资金应对流动性需求，其上限一般不超过基金持有的债券投资的公允价值。本基金主动投资于流动性受限资产的市值合计不得超过基金资产净值的15%。于2021年12月31日，本基金持有的流动性受限资产的估值占基金资产净值的比例符合法律法规的相关要求。

本基金的基金管理人每日对基金组合资产中7个工作日可变现资产的可变现价值进行审慎评估与测算，确保每日确认的净赎回申请不得超过7个工作日可变现资产的可变现价值。于2021年12月31日，本基金组合资产中7个工作日可变现资产的账面价值超过经确认的当日净赎回金额。

同时，本基金的基金管理人通过合理分散逆回购交易的到期日与交易对手的集中度；按照穿透原则对交易对手的财务状况、偿付能力及杠杆水平等进行必要的尽职调查与严格的准入管理，以及对不同的交易对手实施交易额度管理并进行动态调整等措施严格管理本基金从事逆回购交易的流动性风险和交易对手风险。此外，本基金的基金管理人建立了逆回购交易质押品管理制度：根据质押品的资质确定质押率水平；持续监测质押品的风险状况与价值变动以确保质押品按公允价值计算足额；并在与私募类证券资管产品及中国证监会认定的其他主体为交易对手开展逆回购交易时，可接受质押品的资质要求与基金合同约定的投资范围保持一致。

7.4.13.4 市场风险

市场风险是指基金所持金融工具的公允价值或未来现金流量因所处市场各类价格因素的变动而发生波动的风险，包括利率风险、外汇风险和其他价格风险。

7.4.13.4.1 利率风险

利率风险是指金融工具的公允价值或现金流量受市场利率变动而发生波动的风险。利率敏感性金融工具均面临由于市场利率上升而导致公允价值下降的风险，其中浮动利率类金融工具还面临每个付息期间结束根据市场利率重新定价时对于未来现金流影响的风险。

本基金的基金管理人定期对本基金面临的利率敏感性缺口进行监控，并通过调整投资组合的久期等方法对上述利率风险进行管理。

本基金持有及承担的大部分金融资产和金融负债不计息，因此本基金的收入及经营活动的现金流量在很大程度上独立于市场利率变化。本基金持有的生息资产主要为银行存款、结算备付金、存出保证金、买入返售金融资产和应收申购款等。

7.4.13.4.1.1 利率风险敞口

单位：人民币元

本期末 2021年12月31日	6个月以内	6个月-1年	1-5年	5年以上	不计息	合计
--------------------	-------	--------	------	------	-----	----

资产						
银行存款	11,389,814.88	-	-	-	-	11,389,814.88
结算备付金	1,023,564.44	-	-	-	-	1,023,564.44
存出保证金	89,158.80	-	-	-	-	89,158.80
交易性金融资产	-	-	-	-	-48,278,721.42	48,278,721.42
买入返售金融资产	2,700,000.00	-	-	-	-	2,700,000.00
应收利息	-	-	-	-	893.09	893.09
应收申购款	30.00	-	-	-	33,065.24	33,095.24
资产总计	15,202,568.12	-	-	-	-48,312,679.75	63,515,247.87
负债						
应付证券清算款	-	-	-	-	7,630,281.61	7,630,281.61
应付赎回款	-	-	-	-	252,444.99	252,444.99
应付管理人报酬	-	-	-	-	72,034.72	72,034.72
应付托管费	-	-	-	-	12,005.79	12,005.79
应付交易费用	-	-	-	-	414,648.76	414,648.76
其他负债	-	-	-	-	119,767.90	119,767.90
负债总计	-	-	-	-	8,501,183.77	8,501,183.77
利率敏感度缺口	15,202,568.12	-	-	-	-39,811,495.98	55,014,064.10
上年度末 2020年12月31日	6个月以内	6个月-1年	1-5年	5年以上	不计息	合计
资产						
银行存款	8,169,400.69	-	-	-	-	8,169,400.69
结算备付金	430,422.22	-	-	-	-	430,422.22
存出保证金	43,930.82	-	-	-	-	43,930.82
交易性金融资产	-	-	-	-	-63,019,270.06	63,019,270.06
应收利息	-	-	-	-	1,022.90	1,022.90
应收申购款	-	-	-	-	71,151.14	71,151.14
资产总计	8,643,753.73	-	-	-	-63,091,444.10	71,735,197.83
负债						
应付赎回款	-	-	-	-	588,412.87	588,412.87
应付管理人报酬	-	-	-	-	90,302.52	90,302.52
应付托管费	-	-	-	-	15,050.40	15,050.40
应付交易费用	-	-	-	-	232,861.74	232,861.74
其他负债	-	-	-	-	113,770.96	113,770.96
负债总计	-	-	-	-	1,040,398.49	1,040,398.49
利率敏感度缺口	8,643,753.73	-	-	-	-62,051,045.61	70,694,799.34

注：各期限分类的标准为按金融资产或金融负债的利率重新定价日或到期日孰早者进行分类。

7.4.13.4.1.2 利率风险的敏感性分析

于2021年12月31日，本基金未持有交易性债券投资和资产支持证券投资(2020年12月31日)：

同)，因此市场利率的变动对于本基金资产净值无重大影响(2020年12月31日：同)。

7.4.13.4.2 外汇风险

外汇风险是指金融工具的公允价值或未来现金流量因外汇汇率变动而发生波动的风险。本基金的所有资产及负债以人民币计价，因此无重大外汇风险。

7.4.13.4.3 其他价格风险

其他价格风险是指基金所持金融工具的公允价值或未来现金流量因除市场利率和外币汇率以外的市场价格因素变动而发生波动的风险。本基金主要投资于证券交易所上市或银行间同业市场交易的股票和债券，所面临的其他价格风险来源于单个证券发行主体自身经营情况或特殊事项的影响，也可能来源于证券市场整体波动的影响。

本基金的基金管理人在构建和管理投资组合的过程中，通过对宏观经济情况及政策的分析，结合证券市场运行情况，做出资产配置及组合构建的决定；通过对单个证券的定性分析及定量分析，选择符合基金合同约定范围的投资品种进行投资。本基金的基金管理人定期结合宏观及微观环境的变化，对投资策略、资产配置、投资组合进行修正，来主动应对可能发生的市场价格风险。

本基金通过投资组合的分散化降低其他价格风险。本基金的投资组合比例为：股票、存托凭证资产占基金资产的比例为0-95%，在扣除股指期货合约需缴纳的交易保证金后，现金或者到期日在一年以内的政府债券不低于基金资产净值的5%。此外，本基金的基金管理人每日对本基金所持有的证券价格实施监控，定期运用多种定量方法对基金进行风险度量，包括VaR(Value at Risk)指标等来测试本基金面临的潜在价格风险，及时可靠地对风险进行跟踪和控制。

7.4.13.4.3.1 其他价格风险敞口

金额单位：人民币元

项目	本期末 2021年12月31日		上年度末 2020年12月31日	
	公允价值	占基金资产净值 比例(%)	公允价值	占基金资产净 值比例(%)
交易性金融资产—股票投资	48,278,721.42	87.76	63,019,270.06	89.14
交易性金融资产—基金投资	-	-	-	-
交易性金融资产—债券投资	-	-	-	-
交易性金融资产—贵金属投资	-	-	-	-
衍生金融资产—权证投资	-	-	-	-
其他	-	-	-	-
合计	48,278,721.42	87.76	63,019,270.06	89.14

	2		6
--	---	--	---

7.4.13.4.3.2 其他价格风险的敏感性分析

假设	除业绩比较基准以外的其他市场变量保持不变		
分析	相关风险变量的变动	对资产负债表日基金资产净值的影响金额（单位：人民币元）	
		本期末(2021年12月31日)	上年度末(2020年12月31日)
	业绩比较基准上升5%	2,091,719.61	3,570,393.71
	业绩比较基准下降5%	-2,091,719.61	-3,570,393.71

7.4.14 有助于理解和分析会计报表需要说明的其他事项

(1) 公允价值

(a) 金融工具公允价值计量的方法

公允价值计量结果所属的层次，由对公允价值计量整体而言具有重要意义的输入值所属的最低层次决定：

第一层次：相同资产或负债在活跃市场上未经调整的报价。

第二层次：除第一层次输入值外相关资产或负债直接或间接可观察的输入值。

第三层次：相关资产或负债的不可观察输入值。

(b) 持续的以公允价值计量的金融工具

(i) 各层次金融工具公允价值

于2021年12月31日，本基金持有的以公允价值计量且其变动计入当期损益的金融资产中属于第一层次的余额为47,440,071.00元，属于第二层次的余额为838,650.42元，无第三层次的余额（2020年12月31日：第一层次62,997,480.52元，第二层次21,789.54元，无第三层次）。

(ii) 公允价值所属层次间的重大变动

本基金以导致各层次之间转换的事项发生日为确认各层次之间转换的时点。

对于证券交易所上市的股票和债券，若出现重大事项停牌、交易不活跃（包括涨跌停时的交易不活跃）、或属于非公开发行等情况，本基金不会于停牌日至交易恢复活跃日期间、交易不活跃期间及限售期间将相关股票和债券的公允价值列入第一层次；并根据估值调整中采用的不可观察输入值对于公允价值的影响程度，确定相关股票和债券公允价值应属第二层次还是第三层次。

(iii) 第三层次公允价值余额和本期变动金额

无。

(c) 非持续的以公允价值计量的金融工具

于 2021 年 12 月 31 日,本基金未持有非持续的以公允价值计量的金融资产(2020 年 12 月 31 日:同)。

(d)不以公允价值计量的金融工具

不以公允价值计量的金融资产和负债主要包括应收款项和其他金融负债,其账面价值与公允价值相差很小。

(2)根据财政部发布的《企业会计准则第 22 号—金融工具确认和计量》、《企业会计准则第 23 号—金融资产转移》、《企业会计准则第 24 号—套期会计》和《企业会计准则第 37 号—金融工具列报》(以下合称“新金融工具相关会计准则”)相关衔接规定,以及财政部、中国银行保险监督管理委员会于 2020 年 12 月 30 日发布的《关于进一步贯彻落实新金融工具相关会计准则的通知》,公募基金证券投资基金应当自 2022 年 1 月 1 日起执行新金融工具相关会计准则。截至 2021 年 12 月 31 日,本基金已完成了执行新金融工具相关会计准则对财务报表潜在影响的评估。鉴于本基金业务的性质,新金融工具相关会计准则预期不会对本基金的财务状况和经营成果产生重大影响。

(3)除公允价值和执行新金融工具相关会计准则外,截至资产负债表日本基金无需要说明的其他重要事项。

§ 8 投资组合报告

8.1 期末基金资产组合情况

金额单位:人民币元

序号	项目	金额	占基金总资产的比例 (%)
1	权益投资	48,278,721.42	76.01
	其中:股票	48,278,721.42	76.01
2	基金投资	-	-
3	固定收益投资	-	-
	其中:债券	-	-
	资产支持证券	-	-
4	贵金属投资	-	-
5	金融衍生品投资	-	-
6	买入返售金融资产	2,700,000.00	4.25
	其中:买断式回购的买入返售金融资产	-	-
7	银行存款和结算备付金合计	12,413,379.32	19.54
8	其他各项资产	123,147.13	0.19
9	合计	63,515,247.87	100.00

8.2 报告期末按行业分类的股票投资组合

8.2.1 报告期末按行业分类的境内股票投资组合

代码	行业类别	公允价值（元）	占基金资产净值比例（%）
A	农、林、牧、渔业	-	-
B	采矿业	793,915.00	1.44
C	制造业	28,918,413.18	52.57
D	电力、热力、燃气及水生产和供应业	1,747,893.00	3.18
E	建筑业	1,208,191.00	2.20
F	批发和零售业	-	-
G	交通运输、仓储和邮政业	-	-
H	住宿和餐饮业	-	-
I	信息传输、软件和信息技术服务业	3,162,474.80	5.75
J	金融业	10,718,892.00	19.48
K	房地产业	676,684.00	1.23
L	租赁和商务服务业	50,697.00	0.09
M	科学研究和技术服务业	-	-
N	水利、环境和公共设施管理业	-	-
O	居民服务、修理和其他服务业	-	-
P	教育	-	-
Q	卫生和社会工作	-	-
R	文化、体育和娱乐业	1,001,561.44	1.82
S	综合	-	-
	合计	48,278,721.42	87.76

8.3 期末按公允价值占基金资产净值比例大小排序的所有股票投资明细

金额单位：人民币元

序号	股票代码	股票名称	数量（股）	公允价值（元）	占基金资产净值比例（%）
1	300059	东方财富	84,000	3,117,240.00	5.67
2	300033	同花顺	20,200	2,920,516.00	5.31
3	002466	天齐锂业	25,700	2,749,900.00	5.00
4	600993	马应龙	76,100	2,188,636.00	3.98
5	000776	广发证券	77,700	1,910,643.00	3.47
6	600771	广誉远	44,200	1,903,252.00	3.46
7	688318	财富趋势	11,724	1,784,392.80	3.24
8	000651	格力电器	47,400	1,755,222.00	3.19
9	688080	映翰通	19,615	1,720,235.50	3.13

10	603936	博敏电子	100,000	1,720,000.00	3.13
11	601519	大智慧	231,100	1,703,207.00	3.10
12	603035	常熟汽饰	92,800	1,644,416.00	2.99
13	603728	鸣志电器	58,200	1,379,922.00	2.51
14	603297	永新光学	11,300	1,368,091.00	2.49
15	300610	晨化股份	57,800	1,163,514.00	2.11
16	300418	昆仑万维	47,800	1,106,570.00	2.01
17	600109	国金证券	94,200	1,067,286.00	1.94
18	300261	雅本化学	43,500	833,460.00	1.51
19	688665	四方光电	4,620	827,996.40	1.51
20	300428	立中集团	31,400	825,820.00	1.50
21	601669	中国电建	102,000	824,160.00	1.50
22	300115	长盈精密	41,300	819,392.00	1.49
23	600373	中文传媒	66,200	818,232.00	1.49
24	688737	中自科技	13,886	812,469.86	1.48
25	002192	融捷股份	6,100	793,915.00	1.44
26	600995	文山电力	39,000	774,930.00	1.41
27	001914	招商积余	33,400	676,684.00	1.23
28	000875	吉电股份	71,700	651,753.00	1.18
29	603181	皇马科技	33,500	642,530.00	1.17
30	000408	藏格矿业	14,100	578,100.00	1.05
31	300095	华伍股份	30,400	573,952.00	1.04
32	603197	保隆科技	9,800	572,320.00	1.04
33	000623	吉林敖东	30,600	565,182.00	1.03
34	600329	中新药业	17,600	552,816.00	1.00
35	300083	创世纪	38,500	549,780.00	1.00
36	300590	移为通信	18,700	539,495.00	0.98
37	601689	拓普集团	9,700	514,100.00	0.93
38	002129	中环股份	7,800	325,650.00	0.59
39	601985	中国核电	38,700	321,210.00	0.58
40	601117	中国化学	23,000	276,000.00	0.50
41	002008	大族激光	5,100	275,400.00	0.50
42	600151	航天机电	19,800	274,230.00	0.50
43	300253	卫宁健康	16,200	271,512.00	0.49
44	300666	江丰电子	5,100	268,158.00	0.49
45	002459	晶澳科技	2,800	259,560.00	0.47
46	688800	瑞可达	1,414	196,941.92	0.36
47	002371	北方华创	500	173,510.00	0.32
48	300452	山河药辅	7,900	173,010.00	0.31
49	000681	视觉中国	6,900	164,910.00	0.30
50	688533	上声电子	2,660	148,614.20	0.27

51	603098	森特股份	2,300	108,031.00	0.20
52	605168	三人行	300	50,697.00	0.09
53	603230	内蒙新华	712	18,419.44	0.03
54	001296	长江材料	296	17,546.88	0.03
55	001234	泰慕士	314	5,190.42	0.01

8.4 报告期内股票投资组合的重大变动

8.4.1 累计买入金额超出期初基金资产净值 2%或前 20 名的股票明细

金额单位：人民币元

序号	股票代码	股票名称	本期累计买入金额	占期初基金资产净值比例 (%)
1	688036	传音控股	36,412,258.02	51.51
2	300760	迈瑞医疗	24,877,301.76	35.19
3	002466	天齐锂业	24,839,979.36	35.14
4	300418	昆仑万维	22,626,681.00	32.01
5	300059	东方财富	21,367,798.03	30.23
6	601888	中国中免	20,190,002.85	28.56
7	002129	中环股份	19,964,825.20	28.24
8	300782	卓胜微	18,848,736.00	26.66
9	603259	药明康德	18,570,888.86	26.27
10	601377	兴业证券	17,063,551.15	24.14
11	002460	赣锋锂业	16,592,421.62	23.47
12	601601	中国太保	14,778,463.70	20.90
13	300750	宁德时代	14,646,473.01	20.72
14	300014	亿纬锂能	14,107,528.00	19.96
15	600031	三一重工	13,215,720.10	18.69
16	300122	智飞生物	12,513,556.00	17.70
17	002371	北方华创	12,071,766.46	17.08
18	688200	华峰测控	11,813,341.75	16.71
19	600258	首旅酒店	11,546,139.00	16.33
20	601636	旗滨集团	11,395,129.00	16.12
21	603501	韦尔股份	10,887,678.80	15.40
22	600958	东方证券	10,736,761.40	15.19
23	000625	长安汽车	10,515,835.60	14.87
24	300119	瑞普生物	10,501,880.77	14.86
25	600406	国电南瑞	10,488,073.09	14.84
26	000069	华侨城 A	10,486,578.00	14.83
27	000338	潍柴动力	10,139,170.05	14.34
28	600309	万华化学	9,990,000.00	14.13
29	603619	中曼石油	9,760,853.00	13.81
30	300759	康龙化成	9,656,482.00	13.66

31	603986	兆易创新	9,368,422.20	13.25
32	002614	奥佳华	9,323,781.47	13.19
33	601155	新城控股	9,276,553.40	13.12
34	000875	吉电股份	9,090,707.07	12.86
35	002594	比亚迪	8,990,494.00	12.72
36	600703	三安光电	8,886,863.89	12.57
37	300033	同花顺	8,853,039.00	12.52
38	002028	思源电气	8,829,742.00	12.49
39	600011	华能国际	8,537,719.00	12.08
40	600460	士兰微	8,304,642.00	11.75
41	300450	先导智能	8,244,109.25	11.66
42	000776	广发证券	8,235,591.00	11.65
43	300343	联创股份	8,192,392.98	11.59
44	300573	兴齐眼药	7,812,336.00	11.05
45	601098	中南传媒	7,806,086.00	11.04
46	300223	北京君正	7,763,644.00	10.98
47	000963	华东医药	7,666,255.00	10.84
48	601600	中国铝业	7,517,540.61	10.63
49	600276	恒瑞医药	7,172,379.00	10.15
50	601012	隆基股份	7,136,826.00	10.10
51	002497	雅化集团	7,086,586.00	10.02
52	601058	赛轮轮胎	7,041,187.32	9.96
53	688696	极米科技	7,020,774.83	9.93
54	600028	中国石化	6,871,407.00	9.72
55	688665	四方光电	6,832,515.45	9.66
56	600360	华微电子	6,828,700.66	9.66
57	600519	贵州茅台	6,665,498.00	9.43
58	601808	中海油服	6,662,343.00	9.42
59	603026	石大胜华	6,637,373.00	9.39
60	600089	特变电工	6,391,982.00	9.04
61	300274	阳光电源	6,286,267.68	8.89
62	002001	新和成	6,142,025.86	8.69
63	002475	立讯精密	6,097,038.20	8.62
64	600141	兴发集团	6,049,756.00	8.56
65	002738	中矿资源	5,937,057.00	8.40
66	688111	金山办公	5,787,614.55	8.19
67	600346	恒力石化	5,773,782.57	8.17
68	000807	云铝股份	5,760,044.00	8.15
69	603267	鸿远电子	5,735,832.00	8.11
70	601006	大秦铁路	5,636,136.00	7.97
71	603877	太平鸟	5,533,986.00	7.83

72	603806	福斯特	5,506,673.00	7.79
73	000333	美的集团	5,481,093.99	7.75
74	600025	华能水电	5,403,018.00	7.64
75	601658	邮储银行	5,366,523.00	7.59
76	600054	黄山旅游	5,245,166.00	7.42
77	002810	山东赫达	5,234,801.00	7.40
78	600160	巨化股份	5,210,402.00	7.37
79	002353	杰瑞股份	5,146,635.06	7.28
80	002493	荣盛石化	5,114,850.00	7.24
81	300408	三环集团	5,077,771.00	7.18
82	002088	鲁阳节能	4,967,422.00	7.03
83	600755	厦门国贸	4,961,555.00	7.02
84	000157	中联重科	4,913,394.00	6.95
85	603801	志邦家居	4,851,609.82	6.86
86	000893	亚钾国际	4,825,198.00	6.83
87	600109	国金证券	4,818,205.00	6.82
88	002326	永太科技	4,707,555.00	6.66
89	601669	中国电建	4,665,608.00	6.60
90	688288	鸿泉物联	4,655,665.18	6.59
91	601021	春秋航空	4,639,876.00	6.56
92	688318	财富趋势	4,596,403.50	6.50
93	688339	亿华通	4,590,423.05	6.49
94	688169	石头科技	4,579,347.82	6.48
95	601318	中国平安	4,547,219.00	6.43
96	000422	湖北宜化	4,491,759.51	6.35
97	300788	中信出版	4,491,204.00	6.35
98	300487	蓝晓科技	4,433,533.60	6.27
99	688133	泰坦科技	4,409,522.46	6.24
100	300806	斯迪克	4,403,659.60	6.23
101	601633	长城汽车	4,395,700.00	6.22
102	601166	兴业银行	4,393,145.00	6.21
103	603738	泰晶科技	4,373,324.00	6.19
104	600702	舍得酒业	4,350,685.00	6.15
105	000100	TCL科技	4,312,220.00	6.10
106	600036	招商银行	4,294,849.00	6.08
107	002585	双星新材	4,284,354.00	6.06
108	002092	中泰化学	4,277,339.00	6.05
109	601899	紫金矿业	4,236,872.12	5.99
110	300672	国科微	4,232,128.00	5.99
111	688516	奥特维	4,194,308.48	5.93
112	605376	博迁新材	4,183,282.00	5.92

113	605168	三人行	4,143,027.00	5.86
114	002027	分众传媒	4,118,029.09	5.83
115	000786	北新建材	4,114,880.59	5.82
116	603456	九洲药业	4,073,299.00	5.76
117	600893	航发动力	4,053,571.00	5.73
118	300207	欣旺达	4,043,460.61	5.72
119	300677	英科医疗	3,985,205.00	5.64
120	600674	川投能源	3,969,233.00	5.61
121	300115	长盈精密	3,959,075.00	5.60
122	002010	传化智联	3,903,987.00	5.52
123	002601	龙佰集团	3,849,857.00	5.45
124	603565	中谷物流	3,787,322.00	5.36
125	000002	万科A	3,725,549.00	5.27
126	603666	亿嘉和	3,700,057.00	5.23
127	002884	凌霄泵业	3,672,325.38	5.19
128	600559	老白干酒	3,643,976.00	5.15
129	601689	拓普集团	3,633,964.00	5.14
130	002352	顺丰控股	3,610,957.78	5.11
131	000703	恒逸石化	3,598,581.00	5.09
132	603393	新天然气	3,590,460.00	5.08
133	300756	金马游乐	3,586,566.00	5.07
134	600256	广汇能源	3,575,659.10	5.06
135	600801	华新水泥	3,533,941.00	5.00
136	603260	合盛硅业	3,490,308.00	4.94
137	300920	润阳科技	3,487,125.21	4.93
138	688580	伟思医疗	3,484,325.25	4.93
139	601628	中国人寿	3,480,813.00	4.92
140	000568	泸州老窖	3,472,228.00	4.91
141	300285	国瓷材料	3,463,881.72	4.90
142	600908	无锡银行	3,442,287.00	4.87
143	600859	王府井	3,429,297.00	4.85
144	000858	五粮液	3,412,141.00	4.83
145	600338	西藏珠峰	3,404,078.60	4.82
146	600771	广誉远	3,397,915.00	4.81
147	688536	思瑞浦	3,392,502.90	4.80
148	600132	重庆啤酒	3,364,855.00	4.76
149	002572	索菲亚	3,343,956.00	4.73
150	600426	华鲁恒升	3,337,496.00	4.72
151	600809	山西汾酒	3,334,090.85	4.72
152	688005	容百科技	3,323,781.54	4.70
153	002563	森马服饰	3,310,502.00	4.68

154	300751	迈为股份	3,265,470.00	4.62
155	002444	巨星科技	3,236,146.67	4.58
156	688686	奥普特	3,235,475.09	4.58
157	688390	固德威	3,197,754.94	4.52
158	601857	中国石油	3,191,059.00	4.51
159	601238	广汽集团	3,141,508.00	4.44
160	600660	福耀玻璃	3,110,885.88	4.40
161	688521	芯原股份	3,108,913.57	4.40
162	300896	爱美客	3,108,869.00	4.40
163	601099	太平洋	3,093,126.00	4.38
164	300601	康泰生物	3,087,480.00	4.37
165	688383	新益昌	3,049,411.21	4.31
166	000166	申万宏源	3,044,899.00	4.31
167	600905	三峡能源	3,006,960.30	4.25
168	688396	华润微	3,002,544.08	4.25
169	600409	三友化工	2,974,995.00	4.21
170	603737	三棵树	2,970,605.00	4.20
171	002920	德赛西威	2,938,728.00	4.16
172	600499	科达制造	2,933,750.00	4.15
173	688388	嘉元科技	2,919,625.96	4.13
174	601800	中国交建	2,903,891.00	4.11
175	603650	彤程新材	2,899,762.00	4.10
176	603799	华友钴业	2,895,223.00	4.10
177	002791	坚朗五金	2,895,095.00	4.10
178	603127	昭衍新药	2,888,960.00	4.09
179	600596	新安股份	2,883,951.00	4.08
180	600970	中材国际	2,869,875.00	4.06
181	601877	正泰电器	2,844,982.00	4.02
182	600549	厦门钨业	2,839,611.00	4.02
183	603067	振华股份	2,817,688.00	3.99
184	300395	菲利华	2,803,264.00	3.97
185	300740	水羊股份	2,783,211.76	3.94
186	603733	仙鹤股份	2,771,950.00	3.92
187	000762	西藏矿业	2,766,243.00	3.91
188	300957	贝泰妮	2,731,055.00	3.86
189	600438	通威股份	2,729,441.50	3.86
190	300715	凯伦股份	2,716,716.00	3.84
191	300979	华利集团	2,705,031.00	3.83
192	002555	三七互娱	2,690,117.00	3.81
193	002415	海康威视	2,680,059.38	3.79
194	603035	常熟汽饰	2,677,338.00	3.79

195	600522	中天科技	2,656,764.00	3.76
196	688080	映翰通	2,647,249.26	3.74
197	688037	芯源微	2,636,271.94	3.73
198	002409	雅克科技	2,622,790.00	3.71
199	688981	中芯国际	2,582,321.12	3.65
200	688012	中微公司	2,563,234.68	3.63
201	601985	中国核电	2,544,382.00	3.60
202	002241	歌尔股份	2,539,749.00	3.59
203	300752	隆利科技	2,528,598.84	3.58
204	300661	圣邦股份	2,499,803.00	3.54
205	300820	英杰电气	2,488,049.00	3.52
206	601949	中国出版	2,479,634.00	3.51
207	688116	天奈科技	2,453,570.90	3.47
208	603197	保隆科技	2,445,974.00	3.46
209	688056	莱伯泰科	2,428,218.97	3.43
210	002179	中航光电	2,420,753.00	3.42
211	688026	洁特生物	2,419,180.46	3.42
212	603486	科沃斯	2,397,345.00	3.39
213	601939	建设银行	2,374,941.00	3.36
214	600507	方大特钢	2,363,873.06	3.34
215	600196	复星医药	2,357,543.60	3.33
216	600009	上海机场	2,346,250.00	3.32
217	601519	大智慧	2,319,307.00	3.28
218	002539	云图控股	2,311,054.00	3.27
219	603077	和邦生物	2,302,391.00	3.26
220	002612	朗姿股份	2,300,981.00	3.25
221	000066	中国长城	2,299,566.00	3.25
222	300460	惠伦晶体	2,295,244.00	3.25
223	603596	伯特利	2,286,268.00	3.23
224	688128	中国电研	2,285,278.00	3.23
225	688315	诺禾致源	2,280,059.71	3.23
226	603876	鼎胜新材	2,270,658.00	3.21
227	300296	利亚德	2,265,567.00	3.20
228	002372	伟星新材	2,246,995.42	3.18
229	600068	葛洲坝	2,244,620.00	3.18
230	000932	华菱钢铁	2,244,507.00	3.17
231	600048	保利发展	2,241,822.00	3.17
232	300144	宋城演艺	2,237,201.00	3.16
233	002192	融捷股份	2,234,668.30	3.16
234	002968	新大正	2,229,778.00	3.15
235	600010	包钢股份	2,223,271.00	3.14

236	600773	西藏城投	2,219,663.00	3.14
237	600111	北方稀土	2,217,226.00	3.14
238	603728	鸣志电器	2,208,092.00	3.12
239	002030	达安基因	2,206,282.01	3.12
240	600993	马应龙	2,190,129.00	3.10
241	600886	国投电力	2,182,856.00	3.09
242	603063	禾望电气	2,170,010.00	3.07
243	300143	盈康生命	2,169,103.00	3.07
244	000733	振华科技	2,163,670.00	3.06
245	000970	中科三环	2,132,340.00	3.02
246	600845	宝信软件	2,100,358.00	2.97
247	600600	青岛啤酒	2,097,630.00	2.97
248	000657	中钨高新	2,086,615.00	2.95
249	600096	云天化	2,086,356.00	2.95
250	002060	粤水电	2,069,823.00	2.93
251	603155	新亚强	2,062,516.64	2.92
252	000723	美锦能源	2,060,812.00	2.92
253	601898	中煤能源	2,054,079.00	2.91
254	002049	紫光国微	2,051,824.00	2.90
255	000877	天山股份	2,042,838.40	2.89
256	000831	五矿稀土	2,039,021.00	2.88
257	600216	浙江医药	2,034,973.00	2.88
258	601009	南京银行	2,019,755.36	2.86
259	600436	片仔癀	2,009,657.00	2.84
260	601799	星宇股份	1,987,133.00	2.81
261	300610	晨化股份	1,963,707.00	2.78
262	601666	平煤股份	1,959,715.00	2.77
263	688356	键凯科技	1,957,126.85	2.77
264	000591	太阳能	1,939,284.00	2.74
265	600329	中新药业	1,931,725.00	2.73
266	688105	诺唯赞	1,929,531.85	2.73
267	603195	公牛集团	1,921,900.00	2.72
268	300680	隆盛科技	1,916,865.20	2.71
269	300347	泰格医药	1,913,616.00	2.71
270	600588	用友网络	1,913,483.00	2.71
271	000026	飞亚达	1,874,637.00	2.65
272	600888	新疆众和	1,865,458.62	2.64
273	603613	国联股份	1,865,413.00	2.64
274	603589	口子窖	1,862,489.46	2.63
275	603489	八方股份	1,853,839.00	2.62
276	601233	桐昆股份	1,849,443.52	2.62

277	688050	爱博医疗	1,843,836.70	2.61
278	000063	中兴通讯	1,842,702.00	2.61
279	688661	和林微纳	1,841,280.41	2.60
280	688157	松井股份	1,838,472.85	2.60
281	603833	欧派家居	1,837,768.65	2.60
282	688188	柏楚电子	1,837,560.54	2.60
283	601677	明泰铝业	1,833,503.00	2.59
284	300037	新宙邦	1,826,505.00	2.58
285	688667	菱电电控	1,823,491.96	2.58
286	000651	格力电器	1,801,790.00	2.55
287	603727	博迈科	1,801,784.00	2.55
288	603290	斯达半导	1,781,909.00	2.52
289	603688	石英股份	1,764,962.00	2.50
290	300568	星源材质	1,755,288.41	2.48
291	002258	利尔化学	1,747,614.00	2.47
292	601100	恒立液压	1,725,075.00	2.44
293	600197	伊力特	1,715,784.00	2.43
294	601995	中金公司	1,699,998.70	2.40
295	603936	博敏电子	1,699,468.28	2.40
296	002230	科大讯飞	1,695,344.00	2.40
297	600763	通策医疗	1,690,959.00	2.39
298	002472	双环传动	1,683,967.20	2.38
299	603938	三孚股份	1,677,729.00	2.37
300	688366	昊海生科	1,670,779.06	2.36
301	600143	金发科技	1,666,708.97	2.36
302	688559	海目星	1,658,065.87	2.35
303	600222	太龙药业	1,635,105.80	2.31
304	688656	浩欧博	1,621,972.18	2.29
305	688626	翔宇医疗	1,620,955.79	2.29
306	300861	美畅股份	1,599,996.00	2.26
307	002960	青鸟消防	1,592,618.00	2.25
308	600171	上海贝岭	1,591,572.00	2.25
309	603185	上机数控	1,585,143.00	2.24
310	688269	凯立新材	1,580,526.63	2.24
311	601117	中国化学	1,567,345.84	2.22
312	300294	博雅生物	1,565,825.00	2.21
313	000550	江铃汽车	1,561,545.00	2.21
314	603297	永新光学	1,557,580.00	2.20
315	688239	航宇科技	1,556,382.27	2.20
316	600377	宁沪高速	1,552,715.20	2.20
317	603882	金域医学	1,538,327.00	2.18

318	300286	安科瑞	1,532,792.00	2.17
319	003022	联泓新科	1,526,749.00	2.16
320	002119	康强电子	1,524,978.00	2.16
321	002867	周大生	1,519,348.40	2.15
322	603378	亚士创能	1,507,778.00	2.13
323	600075	新疆天业	1,504,688.60	2.13
324	300346	南大光电	1,492,714.00	2.11
325	600348	华阳股份	1,469,834.00	2.08
326	300413	芒果超媒	1,465,617.00	2.07
327	002434	万里扬	1,456,825.00	2.06
328	002407	多氟多	1,451,920.00	2.05
329	002741	光华科技	1,450,725.00	2.05
330	601678	滨化股份	1,446,181.00	2.05
331	002389	航天彩虹	1,428,571.00	2.02
332	600021	上海电力	1,428,352.00	2.02
333	300365	恒华科技	1,425,524.00	2.02
334	600919	江苏银行	1,422,179.20	2.01
335	600282	南钢股份	1,421,858.00	2.01
336	688100	威胜信息	1,421,203.77	2.01
337	300015	爱尔眼科	1,414,438.00	2.00

注：买入金额按成交金额(成交单价乘以成交数量)填列，不考虑相关交易费用。

8.4.2 累计卖出金额超出期初基金资产净值 2%或前 20 名的股票明细

金额单位：人民币元

序号	股票代码	股票名称	本期累计卖出金额	占期初基金资产净值比例 (%)
1	688036	传音控股	36,282,573.19	51.32
2	300059	东方财富	24,100,248.90	34.09
3	300760	迈瑞医疗	23,979,394.26	33.92
4	601377	兴业证券	23,042,329.20	32.59
5	002466	天齐锂业	22,888,235.61	32.38
6	002129	中环股份	21,607,085.45	30.56
7	300418	昆仑万维	21,277,335.60	30.10
8	601888	中国中免	20,254,059.21	28.65
9	603259	药明康德	19,274,845.79	27.26
10	300782	卓胜微	19,217,221.00	27.18
11	002460	赣锋锂业	15,904,797.88	22.50
12	300750	宁德时代	15,185,303.36	21.48
13	601601	中国太保	14,339,598.20	20.28
14	300014	亿纬锂能	14,179,759.00	20.06
15	600031	三一重工	13,540,434.00	19.15
16	002371	北方华创	13,231,223.08	18.72

17	688200	华峰测控	12,504,461.68	17.69
18	300122	智飞生物	12,381,674.00	17.51
19	600519	贵州茅台	12,197,115.00	17.25
20	600258	首旅酒店	11,373,536.00	16.09
21	300119	瑞普生物	11,050,351.00	15.63
22	601636	旗滨集团	11,012,395.89	15.58
23	603501	韦尔股份	10,806,925.33	15.29
24	000069	华侨城A	10,728,522.00	15.18
25	600958	东方证券	10,559,319.29	14.94
26	600309	万华化学	10,297,226.00	14.57
27	600406	国电南瑞	10,258,865.77	14.51
28	000625	长安汽车	10,257,760.60	14.51
29	000338	潍柴动力	10,234,163.00	14.48
30	002614	奥佳华	10,073,895.78	14.25
31	603986	兆易创新	9,918,397.60	14.03
32	300759	康龙化成	9,893,631.80	13.99
33	300223	北京君正	9,693,321.00	13.71
34	300343	联创股份	9,392,828.82	13.29
35	603619	中曼石油	9,391,500.08	13.28
36	600809	山西汾酒	9,297,605.58	13.15
37	601155	新城控股	9,153,251.00	12.95
38	600011	华能国际	9,017,172.00	12.76
39	002594	比亚迪	9,013,573.92	12.75
40	300751	迈为股份	8,924,086.20	12.62
41	600460	士兰微	8,919,838.06	12.62
42	002028	思源电气	8,672,707.75	12.27
43	600703	三安光电	8,570,398.04	12.12
44	600549	厦门钨业	8,516,560.57	12.05
45	000875	吉电股份	8,408,742.00	11.89
46	300573	兴齐眼药	8,389,329.78	11.87
47	688696	极米科技	8,113,302.77	11.48
48	300450	先导智能	8,074,176.82	11.42
49	601098	中南传媒	7,749,028.83	10.96
50	000963	华东医药	7,569,112.00	10.71
51	601600	中国铝业	7,258,029.00	10.27
52	600111	北方稀土	7,228,722.86	10.23
53	601012	隆基股份	7,199,384.20	10.18
54	600905	三峡能源	6,935,187.36	9.81
55	600360	华微电子	6,909,308.00	9.77
56	603026	石大胜华	6,870,698.00	9.72
57	601058	赛轮轮胎	6,869,633.25	9.72

58	600276	恒瑞医药	6,794,171.60	9.61
59	600028	中国石化	6,693,854.00	9.47
60	002497	雅化集团	6,677,205.00	9.45
61	002738	中矿资源	6,601,176.00	9.34
62	600346	恒力石化	6,457,110.00	9.13
63	300274	阳光电源	6,433,899.12	9.10
64	000776	广发证券	6,327,204.00	8.95
65	600089	特变电工	6,286,532.00	8.89
66	688665	四方光电	6,226,516.53	8.81
67	300033	同花顺	6,147,874.22	8.70
68	601808	中海油服	6,142,766.08	8.69
69	000807	云铝股份	6,032,387.00	8.53
70	000831	五矿稀土	5,967,452.00	8.44
71	002475	立讯精密	5,942,248.83	8.41
72	002001	新和成	5,866,143.00	8.30
73	600141	兴发集团	5,839,460.00	8.26
74	002493	荣盛石化	5,800,565.50	8.21
75	688111	金山办公	5,748,668.39	8.13
76	600025	华能水电	5,738,506.00	8.12
77	603877	太平鸟	5,728,208.00	8.10
78	603267	鸿远电子	5,644,727.40	7.98
79	601006	大秦铁路	5,627,850.00	7.96
80	002810	山东赫达	5,603,865.08	7.93
81	603806	福斯特	5,366,478.55	7.59
82	300724	捷佳伟创	5,330,392.60	7.54
83	000333	美的集团	5,280,132.00	7.47
84	601658	邮储银行	5,209,245.00	7.37
85	600054	黄山旅游	5,154,616.00	7.29
86	002326	永太科技	5,132,203.00	7.26
87	002088	鲁阳节能	5,084,549.50	7.19
88	300408	三环集团	5,019,194.68	7.10
89	688169	石头科技	4,999,468.14	7.07
90	600755	厦门国贸	4,963,793.00	7.02
91	600160	巨化股份	4,888,457.00	6.91
92	000893	亚钾国际	4,882,621.00	6.91
93	000422	湖北宜化	4,853,445.28	6.87
94	000157	中联重科	4,771,558.84	6.75
95	688288	鸿泉物联	4,696,759.52	6.64
96	603801	志邦家居	4,692,149.29	6.64
97	002353	杰瑞股份	4,655,001.82	6.58
98	605376	博迁新材	4,637,701.00	6.56

99	300806	斯迪克	4,567,273.80	6.46
100	002585	双星新材	4,560,044.00	6.45
101	603738	泰晶科技	4,524,010.00	6.40
102	601021	春秋航空	4,516,105.00	6.39
103	300487	蓝晓科技	4,504,967.00	6.37
104	688133	泰坦科技	4,460,794.20	6.31
105	300672	国科微	4,450,074.00	6.29
106	601318	中国平安	4,407,889.00	6.24
107	600702	舍得酒业	4,406,610.00	6.23
108	300220	金运激光	4,371,056.00	6.18
109	688339	亿华通	4,365,484.23	6.18
110	002571	德力股份	4,304,718.00	6.09
111	002092	中泰化学	4,293,293.00	6.07
112	300788	中信出版	4,279,281.00	6.05
113	601166	兴业银行	4,258,555.00	6.02
114	300677	英科医疗	4,254,653.00	6.02
115	688516	奥特维	4,171,552.48	5.90
116	603565	中谷物流	4,146,375.00	5.87
117	601633	长城汽车	4,141,193.00	5.86
118	002601	龙佰集团	4,129,369.00	5.84
119	000100	TCL 科技	4,079,813.00	5.77
120	002027	分众传媒	4,049,263.00	5.73
121	605168	三人行	4,015,966.00	5.68
122	601899	紫金矿业	4,006,487.00	5.67
123	000786	北新建材	3,996,395.00	5.65
124	600036	招商银行	3,967,164.21	5.61
125	002352	顺丰控股	3,947,925.00	5.58
126	603393	新天然气	3,943,097.49	5.58
127	002010	传化智联	3,902,716.36	5.52
128	600674	川投能源	3,895,489.00	5.51
129	603456	九洲药业	3,888,060.00	5.50
130	600893	航发动力	3,865,410.76	5.47
131	300207	欣旺达	3,797,793.00	5.37
132	688686	奥普特	3,779,987.62	5.35
133	601669	中国电建	3,760,909.00	5.32
134	600109	国金证券	3,744,955.00	5.30
135	603666	亿嘉和	3,652,824.00	5.17
136	000762	西藏矿业	3,630,323.00	5.14
137	000002	万科A	3,624,915.00	5.13
138	000568	泸州老窖	3,623,735.00	5.13
139	600259	广晟有色	3,595,946.00	5.09

140	002884	凌霄泵业	3,557,834.72	5.03
141	300896	爱美客	3,551,661.80	5.02
142	688580	伟思医疗	3,545,331.50	5.01
143	300756	金马游乐	3,543,992.68	5.01
144	688536	思瑞浦	3,534,310.96	5.00
145	000703	恒逸石化	3,519,334.00	4.98
146	688056	莱伯泰科	3,487,517.30	4.93
147	300285	国瓷材料	3,473,239.98	4.91
148	601628	中国人寿	3,463,789.00	4.90
149	600559	老白干酒	3,447,583.35	4.88
150	688390	固德威	3,444,964.37	4.87
151	600801	华新水泥	3,433,888.04	4.86
152	600132	重庆啤酒	3,414,799.00	4.83
153	600596	新安股份	3,404,919.00	4.82
154	000858	五粮液	3,382,915.00	4.79
155	002563	森马服饰	3,375,636.00	4.77
156	600338	西藏珠峰	3,372,718.20	4.77
157	600256	广汇能源	3,360,921.00	4.75
158	603260	合盛硅业	3,348,791.00	4.74
159	300601	康泰生物	3,329,963.00	4.71
160	600859	王府井	3,318,065.00	4.69
161	600908	无锡银行	3,296,511.00	4.66
162	300920	润阳科技	3,256,946.49	4.61
163	600660	福耀玻璃	3,243,533.00	4.59
164	688388	嘉元科技	3,233,592.56	4.57
165	688005	容百科技	3,224,764.88	4.56
166	600426	华鲁恒升	3,214,391.00	4.55
167	002444	巨星科技	3,174,516.71	4.49
168	601689	拓普集团	3,145,676.00	4.45
169	601857	中国石油	3,097,537.00	4.38
170	002572	索菲亚	3,094,685.00	4.38
171	603737	三棵树	3,076,277.82	4.35
172	002920	德赛西威	3,019,341.00	4.27
173	601238	广汽集团	2,998,671.00	4.24
174	300115	长盈精密	2,975,727.00	4.21
175	688383	新益昌	2,973,271.09	4.21
176	601099	太平洋	2,931,492.00	4.15
177	600522	中天科技	2,908,033.00	4.11
178	688521	芯原股份	2,904,939.89	4.11
179	000166	申万宏源	2,895,574.00	4.10
180	688396	华润微	2,884,448.73	4.08

181	600499	科达制造	2,861,970.00	4.05
182	603127	昭衍新药	2,858,490.00	4.04
183	600409	三友化工	2,825,629.00	4.00
184	002415	海康威视	2,808,567.00	3.97
185	600536	中国软件	2,804,463.17	3.97
186	600438	通威股份	2,800,979.00	3.96
187	601800	中国交建	2,800,951.00	3.96
188	603733	仙鹤股份	2,789,030.68	3.95
189	688116	天奈科技	2,772,064.28	3.92
190	600970	中材国际	2,770,801.00	3.92
191	603650	彤程新材	2,751,499.43	3.89
192	603799	华友钴业	2,746,360.00	3.88
193	002791	坚朗五金	2,745,723.00	3.88
194	688037	芯源微	2,738,867.82	3.87
195	603067	振华股份	2,738,787.00	3.87
196	603077	和邦生物	2,735,891.00	3.87
197	300395	菲利华	2,700,528.00	3.82
198	688318	财富趋势	2,696,652.95	3.81
199	300740	水羊股份	2,685,579.40	3.80
200	300957	贝泰妮	2,655,309.73	3.76
201	300715	凯伦股份	2,654,842.60	3.76
202	603486	科沃斯	2,652,302.00	3.75
203	002241	歌尔股份	2,644,549.00	3.74
204	002409	雅克科技	2,639,779.00	3.73
205	601877	正泰电器	2,614,642.00	3.70
206	002539	云图控股	2,610,336.00	3.69
207	688981	中芯国际	2,595,904.04	3.67
208	002555	三七互娱	2,566,465.38	3.63
209	688012	中微公司	2,536,107.07	3.59
210	000932	华菱钢铁	2,514,900.20	3.56
211	300979	华利集团	2,501,112.00	3.54
212	601949	中国出版	2,495,963.16	3.53
213	300661	圣邦股份	2,425,671.00	3.43
214	300820	英杰电气	2,375,631.00	3.36
215	603063	禾望电气	2,338,034.00	3.31
216	600009	上海机场	2,324,721.00	3.29
217	603596	伯特利	2,320,403.00	3.28
218	603876	鼎胜新材	2,306,638.23	3.26
219	002612	朗姿股份	2,289,797.00	3.24
220	600436	片仔癀	2,287,557.00	3.24
221	300752	隆利科技	2,278,923.00	3.22

222	601985	中国核电	2,277,900.00	3.22
223	600773	西藏城投	2,276,252.00	3.22
224	300460	惠伦晶体	2,275,950.00	3.22
225	600507	方大特钢	2,273,319.00	3.22
226	688026	洁特生物	2,256,165.28	3.19
227	002968	新大正	2,254,232.90	3.19
228	600068	葛洲坝	2,250,994.00	3.18
229	601939	建设银行	2,242,267.00	3.17
230	002030	达安基因	2,231,160.00	3.16
231	000066	中国长城	2,227,343.00	3.15
232	688315	诺禾致源	2,220,798.29	3.14
233	000733	振华科技	2,218,249.00	3.14
234	600196	复星医药	2,216,989.00	3.14
235	002372	伟星新材	2,216,731.70	3.14
236	002179	中航光电	2,202,875.97	3.12
237	300296	利亚德	2,195,071.00	3.10
238	000970	中科三环	2,175,379.00	3.08
239	600010	包钢股份	2,159,314.00	3.05
240	600600	青岛啤酒	2,159,177.00	3.05
241	300144	宋城演艺	2,136,223.00	3.02
242	000723	美锦能源	2,132,009.00	3.02
243	688667	菱电电控	2,124,367.73	3.00
244	000877	天山股份	2,123,849.00	3.00
245	300143	盈康生命	2,119,998.00	3.00
246	000657	中钨高新	2,118,342.00	3.00
247	600048	保利发展	2,113,726.00	2.99
248	603197	保隆科技	2,107,496.00	2.98
249	600886	国投电力	2,086,959.00	2.95
250	600845	宝信软件	2,070,661.00	2.93
251	000799	酒鬼酒	2,063,370.00	2.92
252	603155	新亚强	2,043,890.00	2.89
253	688356	键凯科技	2,026,222.21	2.87
254	688105	诺唯赞	2,015,781.32	2.85
255	688128	中国电研	2,010,999.67	2.84
256	002049	紫光国微	1,990,248.10	2.82
257	601009	南京银行	1,970,755.00	2.79
258	000026	飞亚达	1,968,030.00	2.78
259	601898	中煤能源	1,963,207.00	2.78
260	600216	浙江医药	1,947,392.00	2.75
261	002060	粤水电	1,920,231.02	2.72
262	601666	平煤股份	1,914,100.93	2.71

263	603589	口子窖	1,913,233.00	2.71
264	000591	太阳能	1,910,676.00	2.70
265	601799	星宇股份	1,903,664.00	2.69
266	300347	泰格医药	1,898,486.00	2.69
267	300680	隆盛科技	1,889,094.00	2.67
268	603833	欧派家居	1,884,906.00	2.67
269	600096	云天化	1,877,013.00	2.66
270	603195	公牛集团	1,876,491.00	2.65
271	600888	新疆众和	1,860,797.60	2.63
272	688188	柏楚电子	1,834,829.44	2.60
273	603489	八方股份	1,813,219.00	2.56
274	600588	用友网络	1,805,660.00	2.55
275	603613	国联股份	1,796,059.30	2.54
276	688661	和林微纳	1,792,106.96	2.53
277	002472	双环传动	1,791,957.00	2.53
278	601995	中金公司	1,755,088.00	2.48
279	603727	博迈科	1,754,316.00	2.48
280	603688	石英股份	1,748,634.77	2.47
281	688157	松井股份	1,745,782.49	2.47
282	601100	恒立液压	1,741,646.00	2.46
283	002258	利尔化学	1,736,359.00	2.46
284	600763	通策医疗	1,730,533.00	2.45
285	300037	新宙邦	1,727,767.00	2.44
286	000063	中兴通讯	1,722,236.00	2.44
287	688050	爱博医疗	1,703,369.63	2.41
288	603290	斯达半导	1,701,404.00	2.41
289	601233	桐昆股份	1,698,919.00	2.40
290	601677	明泰铝业	1,687,001.00	2.39
291	300346	南大光电	1,667,329.60	2.36
292	600143	金发科技	1,665,158.00	2.36
293	600197	伊力特	1,655,689.00	2.34
294	002230	科大讯飞	1,649,393.00	2.33
295	688366	昊海生科	1,643,363.04	2.32
296	300146	汤臣倍健	1,622,462.00	2.30
297	688559	海目星	1,613,413.84	2.28
298	300568	星源材质	1,613,396.90	2.28
299	002960	青鸟消防	1,578,222.00	2.23
300	600171	上海贝岭	1,569,425.00	2.22
301	002119	康强电子	1,566,132.00	2.22
302	603938	三孚股份	1,559,537.60	2.21
303	600222	太龙药业	1,557,757.00	2.20

304	688656	浩欧博	1,552,662.96	2.20
305	300861	美畅股份	1,552,174.00	2.20
306	003022	联泓新科	1,535,571.00	2.17
307	600075	新疆天业	1,532,158.00	2.17
308	600771	广誉远	1,527,775.00	2.16
309	600377	宁沪高速	1,524,314.10	2.16
310	603185	上机数控	1,515,317.00	2.14
311	688239	航宇科技	1,515,206.82	2.14
312	300286	安科瑞	1,512,864.00	2.14
313	688269	凯立新材	1,501,298.95	2.12
314	300294	博雅生物	1,493,999.00	2.11
315	603882	金域医学	1,471,939.00	2.08
316	600348	华阳股份	1,469,928.00	2.08
317	688357	建龙微纳	1,462,218.07	2.07
318	002434	万里扬	1,458,958.00	2.06
319	603378	亚士创能	1,455,514.85	2.06
320	002407	多氟多	1,448,470.69	2.05
321	300413	芒果超媒	1,447,991.00	2.05
322	000550	江铃汽车	1,429,340.00	2.02
323	600007	中国国贸	1,419,184.00	2.01

注：卖出金额按成交金额(成交单价乘以成交数量)填列，不考虑相关交易费用。

8.4.3 买入股票的成本总额及卖出股票的收入总额

单位：人民币元

买入股票成本（成交）总额	1,797,466,621.82
卖出股票收入（成交）总额	1,823,931,778.81

注：买入股票成本和卖出股票收入按成交金额(成交单价乘以成交数量)填列，不考虑相关交易费用。

8.5 期末按债券品种分类的债券投资组合

本基金本报告期末未持有债券。

8.6 期末按公允价值占基金资产净值比例大小排序的前五名债券投资明细

本基金本报告期末未持有债券。

8.7 期末按公允价值占基金资产净值比例大小排序的所有资产支持证券投资明细

本基金本报告期末未持有资产支持证券。

8.8 报告期末按公允价值占基金资产净值比例大小排序的前五名贵金属投资明细

本基金本报告期末未持有贵金属。

8.9 期末按公允价值占基金资产净值比例大小排序的前五名权证投资明细

本基金本报告期末未持有权证。

8.10 报告期末本基金投资的股指期货交易情况说明

8.10.1 报告期末本基金投资的股指期货持仓和损益明细

本基金本报告期末未投资股指期货。

8.10.2 本基金投资股指期货的投资政策

本基金本报告期末未投资股指期货。

8.11 报告期末本基金投资的国债期货交易情况说明

8.11.1 本期国债期货投资政策

本基金本报告期末未投资国债期货。

8.11.2 报告期末本基金投资的国债期货持仓和损益明细

本基金本报告期末未投资国债期货。

8.11.3 本期国债期货投资评价

本基金本报告期末未投资国债期货。

8.12 投资组合报告附注

8.12.1 基金投资前十名证券的发行主体本期被监管部门立案调查或在报告编制日前一年内受到公开谴责、处罚说明

本基金投资的前十名证券的发行主体，本报告期没有出现被监管部门立案调查的情形，也没有出现在报告编制日前一年内受到公开谴责、处罚的情形。

8.12.2 基金投资的前十名股票是否超出基金合同规定的备选股票库

本基金投资的前十名股票中，没有超出基金合同规定备选库之外的股票。

8.12.3 期末其他各项资产构成

单位：人民币元

序号	名称	金额
1	存出保证金	89,158.80
2	应收证券清算款	-
3	应收股利	-

4	应收利息	893.09
5	应收申购款	33,095.24
6	其他应收款	-
7	待摊费用	-
8	其他	-
9	合计	123,147.13

8.12.4 期末持有的处于转股期的可转换债券明细

本基金本报告期末未持有处于转股期的可转换债券。

8.12.5 期末前十名股票中存在流通受限情况的说明

本基金本报告期末持有的前十名股票中不存在流通受限情况。

8.12.6 投资组合报告附注的其他文字描述部分

由于四舍五入原因，投资组合报告中分项之和与合计项之间可能存在尾差。

§ 9 基金份额持有人信息

9.1 期末基金份额持有人户数及持有人结构

份额单位：份

份额级别	持有人户数 (户)	户均持有的 基金份额	持有人结构			
			机构投资者		个人投资者	
			持有份额	占总份额 比例	持有份额	占总份额 比例
诺安利鑫 灵活配置 混合 A	7,975	4,110.30	-	-	32,779,636.70	100.00%
诺安利鑫 灵活配置 混合 C	2	35.45	-	-	70.90	100.00%
合计	7,977	4,109.28	-	-	32,779,707.60	100.00%

注：1、分级基金机构/个人投资者持有份额占总份额比例的计算中，对下属分级基金，比例的分母采用各自级别的份额；对合计数，比例的分母采用下属分级基金份额的合计数（即期末基金份额总额）。

2、户均持有的基金份额合计=期末基金份额总额/期末持有人户数合计。

9.2 期末基金管理人的从业人员持有本基金的情况

项目	份额	持有份额总数（份）	占基金总份额比例
----	----	-----------	----------

	级别		
基金管理人所有从业人员持有本基金	诺安利鑫灵活配置混合 A	1,328.38	0.0041%
	诺安利鑫灵活配置混合 C	58.88	83.0465%
	合计	1,387.26	0.0042%

9.3 期末基金管理人的从业人员持有本开放式基金份额总量区间情况

项目	份额级别	持有基金份额总量的数量区间（万份）
本公司高级管理人员、基金投资和研究部门负责人持有本开放式基金	诺安利鑫灵活配置混合 A	0
	诺安利鑫灵活配置混合 C	0
	合计	0
本基金基金经理持有本开放式基金	诺安利鑫灵活配置混合 A	0
	诺安利鑫灵活配置混合 C	0
	合计	0

§ 10 开放式基金份额变动

单位：份

项目	诺安利鑫灵活配置混合 A	诺安利鑫灵活配置混合 C
基金合同生效日（2017年12月12日）基金份额总额	599,969,616.17	-
本报告期期初基金份额总额	46,350,181.32	-
本报告期基金总申购份额	39,691,667.17	70.90
减：本报告期基金总赎回份额	53,262,211.79	-
本报告期基金拆分变动份额	-	-
本报告期末基金份额总额	32,779,636.70	70.90

注：总申购份额含红利再投、转换入份额，总赎回份额含转换出份额。

§ 11 重大事件揭示

11.1 基金份额持有人大会决议

本报告期内，本基金未召开基金份额持有人大会，没有基金份额持有人大会决议。

11.2 基金管理人、基金托管人的专门基金托管部门的重大人事变动

截至本报告披露日，本基金管理人重大人事变动情况如下：

李强先生担任公司董事长、李学君女士担任公司督察长、于东升先生于 2021 年 4 月至 2022 年 1 月期间担任公司副总经理；秦维舟先生不再担任公司董事长、马宏先生不再担任公司督察长。

本报告期内，本基金托管人的专门基金托管部门重大人事变动情况如下：

中国工商银行股份有限公司（以下简称“本公司”）根据工作需要，任命刘彤女士担任本公司资产托管部总经理，全面主持资产托管部相关工作。刘彤女士的托管人高级管理人员任职信息已经在中国证券投资基金业协会备案。李勇先生不再担任本公司资产托管部总经理职务。

11.3 涉及基金管理人、基金财产、基金托管业务的诉讼

本报告期内，无涉及本基金管理人基金管理业务、本基金基金财产、本基金托管业务的诉讼事项。

11.4 基金投资策略的改变

自 2021 年 10 月 29 日起，本基金投资范围增加存托凭证，投资策略增加存托凭证投资策略。

11.5 为基金进行审计的会计师事务所情况

本报告期内，本基金聘请的会计师事务所没有发生变更。

本报告期应支付给所聘任会计师事务所的审计费为 3 万元。截至本报告期末，该事务所已提供审计服务的连续年限：2 年。

11.6 管理人、托管人及其高级管理人员受稽查或处罚等情况

本报告期内，公司收到深圳证监局关于子公司及相关人员的监管措施，公司按要求落实。

本报告期内，本基金托管人及其高级管理人员无受稽查或处罚等情况。

11.7 基金租用证券公司交易单元的有关情况

11.7.1 基金租用证券公司交易单元进行股票投资及佣金支付情况

金额单位：人民币元

券商名称	交易单元数量	股票交易		应支付该券商的佣金		备注
		成交金额	占当期股票成交总额的比例	佣金	占当期佣金总量的比例	
长江证券	1	669,194,801.31	18.50%	475,999.69	17.98%	-
东方财富	1	-	-	-	-	本报告期新增
广发证券	1	1,729,307,384.29	47.81%	1,057,111.90	39.92%	-
国盛证券	1	91,463,265.47	2.53%	65,058.17	2.46%	-

招商证券	-	-	-	-	-	-	-	-
中信建投	-	-	51,900,000.00	3.52%	-	-	-	-
中信证券 (华南)	-	-	-	-	-	-	-	-

11.8 其他重大事件

序号	公告事项	法定披露方式	法定披露日期
1	诺安基金管理有限公司关于旗下基金参加申万宏源证券、申万宏源西部证券开展的基金费率优惠活动的公告	《证券时报》、《上海证券报》、《中国证券报》、《证券日报》	2021年01月04日
2	诺安基金管理有限公司关于旗下基金参加平安银行开展的基金申购费率优惠活动的公告	《证券时报》、《上海证券报》、《中国证券报》、《证券日报》	2021年01月04日
3	诺安基金管理有限公司关于旗下部分基金参加中国银行开展的基金费率优惠活动的公告	《证券时报》、《上海证券报》、《中国证券报》、《证券日报》	2021年01月05日
4	诺安利鑫灵活配置混合型证券投资基金招募说明书(更新)2021年第1期	基金管理人网站	2021年01月06日
5	诺安利鑫灵活配置混合型证券投资基金基金产品资料概要(更新)	基金管理人网站	2021年01月06日
6	诺安利鑫灵活配置混合型证券投资基金招募说明书、基金产品资料概要(更新)的提示性公告	《上海证券报》	2021年01月06日
7	诺安基金管理有限公司关于终止泰信财富基金销售有限公司代销本公司旗下基金的公告	《证券时报》、《上海证券报》、《中国证券报》、《证券日报》	2021年01月16日
8	诺安基金管理有限公司旗下基金2020年第4季度报告提示性公告	《证券时报》、《上海证券报》、《中国证券报》、《证券日报》	2021年01月22日
9	诺安利鑫灵活配置混合型证券投资基金2020年第4季度报告	基金管理人网站	2021年01月22日
10	诺安基金管理有限公司关于旗下部分基金增加中国人寿为代销机构并开通定投、转换业务及参加基金费率优惠活动的公告	《证券时报》、《上海证券报》、《中国证券报》、《证券日报》	2021年02月08日
11	诺安基金管理有限公司关于终止包商银行股份有限公司办理本公司旗下基金销售业务的公告	基金管理人网站	2021年02月08日
12	诺安基金管理有限公司关于调整直销网上交易系统汇款交易业务基金申(认)购费率优惠活动的公告	《证券时报》、《上海证券报》、《中国证券报》、《证券日报》	2021年03月12日
13	诺安基金管理有限公司关于深圳总部办	《证券时报》、《上海证	2021年03月29日

	公地址恢复办公及西部营销中心办公地址变更的公告	券报》、《中国证券报》、《证券日报》	日
14	诺安基金管理有限公司关于调整个人投资者在盈米基金的申购起点金额、最低赎回（转换、保有）份额的公告	《证券时报》、《上海证券报》、《中国证券报》、《证券日报》	2021年03月31日
15	诺安利鑫灵活配置混合型证券投资基金2020年年度报告	基金管理人网站	2021年03月31日
16	诺安基金管理有限公司旗下基金2020年年度报告提示性公告	《证券时报》、《上海证券报》、《中国证券报》、《证券日报》	2021年03月31日
17	诺安基金管理有限公司关于终止成都万华源基金销售有限公司办理本公司旗下基金销售业务的公告	《证券时报》、《上海证券报》、《中国证券报》、《证券日报》	2021年04月01日
18	诺安基金管理有限公司旗下基金2021年第1季度报告提示性公告	《证券时报》、《上海证券报》、《中国证券报》、《证券日报》	2021年04月22日
19	诺安利鑫灵活配置混合型证券投资基金2021年第1季度报告	基金管理人网站	2021年04月22日
20	诺安基金管理有限公司关于增聘高级管理人员的公告	《中国证券报》	2021年04月28日
21	诺安基金管理有限公司关于高级管理人员变更的公告	《中国证券报》	2021年05月29日
22	诺安基金管理有限公司关于终止部分代销机构代销本公司旗下基金的公告	《证券时报》、《上海证券报》、《中国证券报》、《证券日报》	2021年06月11日
23	诺安基金管理有限公司关于高级管理人员变更的公告	《上海证券报》	2021年06月26日
24	诺安基金管理有限公司关于旗下基金参加基煜基金开展的基金费率优惠活动的公告	《证券时报》、《上海证券报》、《中国证券报》、《证券日报》	2021年06月30日
25	诺安基金管理有限公司关于旗下部分基金参加交通银行开展的基金申购及定投手续费率优惠的公告	《证券时报》、《上海证券报》、《中国证券报》、《证券日报》	2021年06月30日
26	诺安基金管理有限公司关于旗下部分基金增加中国银河证券为代销机构并开通定投、转换业务及参加基金费率优惠活动的公告	《证券时报》、《上海证券报》、《中国证券报》、《证券日报》	2021年07月02日
27	诺安基金管理有限公司旗下基金2021年第2季度报告提示性公告	《证券时报》、《上海证券报》、《中国证券报》、《证券日报》	2021年07月21日
28	诺安利鑫灵活配置混合型证券投资基金2021年第2季度报告	基金管理人网站	2021年07月21日
29	诺安基金管理有限公司关于旗下部分基	《证券时报》、《上海证	2021年07月22

	金增加腾安基金为代销机构并开通定投、转换业务及参加基金费率优惠活动的公告	券报》、《中国证券报》	日
30	诺安基金管理有限公司关于董事长任职的公告	《证券时报》、《上海证券报》、《中国证券报》、《证券日报》	2021年08月27日
31	诺安基金管理有限公司旗下基金2021年中期报告提示性公告	《证券时报》、《上海证券报》、《中国证券报》、《证券日报》	2021年08月31日
32	诺安利鑫灵活配置混合型证券投资基金2021年中期报告	基金管理人网站	2021年08月31日
33	诺安基金管理有限公司关于旗下部分基金增加东方财富证券为代销机构并开通定投、转换业务及参加基金费率优惠活动的公告	《证券时报》、《上海证券报》、《中国证券报》、《证券日报》	2021年10月12日
34	诺安基金管理有限公司旗下基金2021年第3季度报告提示性公告	《证券时报》、《上海证券报》、《中国证券报》、《证券日报》	2021年10月27日
35	诺安利鑫灵活配置混合型证券投资基金2021年第3季度报告	基金管理人网站	2021年10月27日
36	诺安基金管理有限公司关于旗下部分基金投资范围增加存托凭证并相应修改基金合同、托管协议的公告	《证券时报》、《上海证券报》、《中国证券报》	2021年10月29日
37	诺安利鑫灵活配置混合型证券投资基金托管协议	基金管理人网站	2021年10月29日
38	诺安利鑫灵活配置混合型证券投资基金基金合同	基金管理人网站	2021年10月29日
39	诺安基金管理有限公司关于法定代表人变更的公告	《证券时报》、《上海证券报》、《中国证券报》、《证券日报》	2021年11月01日
40	诺安利鑫灵活配置混合型证券投资基金基金产品资料概要（更新）	基金管理人网站	2021年11月03日
41	诺安利鑫灵活配置混合型证券投资基金招募说明书（更新）2021年第2期	基金管理人网站	2021年11月03日
42	诺安基金管理有限公司关于旗下14只基金更新招募说明书及基金产品资料概要的提示性公告	《证券时报》、《上海证券报》、《中国证券报》	2021年11月03日
43	诺安利鑫灵活配置混合型证券投资基金基金产品资料概要（更新）	基金管理人网站	2021年11月22日
44	诺安利鑫灵活配置混合型证券投资基金招募说明书、基金产品资料概要（更新）的提示性公告	《上海证券报》	2021年11月22日
45	诺安利鑫灵活配置混合型证券投资基金	基金管理人网站	2021年11月22日

	招募说明书（更新）2021年第3期		日
46	诺安基金管理有限公司关于督察长任职的公告	《上海证券报》	2021年12月10日
47	诺安基金管理有限公司关于暂停北京钱景基金销售有限公司办理旗下基金销售相关业务的公告	《证券时报》、《上海证券报》、《中国证券报》、《证券日报》	2021年12月14日
48	诺安利鑫灵活配置混合型证券投资基金托管协议	基金管理人网站	2021年12月20日
49	诺安基金管理有限公司旗下6只基金基金合同、托管协议修改前后文对照表	基金管理人网站	2021年12月20日
50	诺安利鑫灵活配置混合型证券投资基金基金合同	基金管理人网站	2021年12月20日
51	诺安基金管理有限公司关于旗下6只基金增加基金份额类别并相应修改基金合同、托管协议部分条款的公告	《证券时报》、《上海证券报》、《中国证券报》	2021年12月20日
52	诺安利鑫灵活配置混合型证券投资基金招募说明书（更新）2021年第4期	基金管理人网站	2021年12月22日
53	诺安利鑫灵活配置混合型证券投资基金基金产品资料概要更新	基金管理人网站	2021年12月22日
54	诺安基金管理有限公司旗下6只基金更新招募说明书、基金产品资料概要的提示性公告	《证券时报》、《上海证券报》、《中国证券报》	2021年12月22日
55	诺安基金管理有限公司关于旗下部分基金增加基煜基金为代销机构并开通定投、转换业务及参加基金费率优惠活动的公告	《证券时报》、《上海证券报》、《中国证券报》	2021年12月22日
56	诺安基金管理有限公司关于旗下部分基金增加诺亚正行为代销机构并开通定投、转换业务及参加基金费率优惠活动的公告	《证券时报》、《上海证券报》、《中国证券报》	2021年12月23日
57	诺安基金管理有限公司关于旗下部分基金增加盈米基金为代销机构并开通定投、转换业务及参加基金费率优惠活动的公告	《证券时报》、《上海证券报》、《中国证券报》	2021年12月29日

注：前述所有公告事项均同时在基金管理人网站及中国证监会基金电子披露网站进行披露。

§ 12 影响投资者决策的其他重要信息

12.1 报告期内单一投资者持有基金份额比例达到或超过20%的情况

投资	报告期内持有基金份额变化情况	报告期末持有基金情况
----	----------------	------------

者类别	序号	持有基金份额比例达到或者超过20%的时间区间	期初份额	申购份额	赎回份额	持有份额	份额占比
机构	1	-	-	-	-	-	-
个人	1	-	-	-	-	-	-
产品特有风险							
本报告期内，本基金未出现单一投资者持有本基金份额比例达到或超过20%的情形，敬请投资者留意。							

12.2 影响投资者决策的其他重要信息

本报告期内，本基金管理人及本基金无影响投资者决策的其他重要信息。

§ 13 备查文件目录

13.1 备查文件目录

- ①中国证券监督管理委员会批准诺安利鑫保本混合型证券投资基金公开募集的文件。
- ②原诺安利鑫保本混合型证券投资基金转型为诺安利鑫灵活配置混合型证券投资基金的相关公告。
- ③《诺安利鑫灵活配置混合型证券投资基金基金合同》。
- ④《诺安利鑫灵活配置混合型证券投资基金托管协议》。
- ⑤《诺安利鑫灵活配置混合型证券投资基金招募说明书》。
- ⑥基金管理人业务资格批件、营业执照。
- ⑦报告期内诺安利鑫灵活配置混合型证券投资基金在指定媒介上披露的各项公告。

13.2 存放地点

基金管理人、基金托管人住所。

13.3 查阅方式

投资者可在营业时间免费查阅，也可按工本费购买复印件。

投资者对本报告书如有疑问，可致电本基金管理人全国统一客户服务电话：400-888-8998，亦可至基金管理人网站 www.lionfund.com.cn 查阅详情。

诺安基金管理有限公司
2022年03月31日