

瑞达鑫红量化 6 个月持有期混合型证券投资基金

2021 年年度报告

2021 年 12 月 31 日

基金管理人:瑞达基金管理有限公司

基金托管人:华鑫证券有限责任公司

送出日期:2022 年 03 月 31 日

§ 1 重要提示及目录

1.1 重要提示

基金管理人的董事会及董事保证本报告所载资料不存在虚假记载、误导性陈述或重大遗漏，并对其内容的真实性、准确性和完整性承担个别及连带责任。本年度报告已经三分之二以上独立董事签字同意，并由董事长签发。

基金托管人华鑫证券有限责任公司根据本基金合同规定，于2022年3月25日复核了本报告中的财务指标、净值表现和投资组合报告等内容，保证复核内容不存在虚假记载、误导性陈述或者重大遗漏。

基金管理人承诺以诚实信用、勤勉尽责的原则管理和运用基金资产，但不保证基金一定盈利。

基金的过往业绩并不代表其未来表现。投资有风险，投资者在作出投资决策前应仔细阅读本基金的招募说明书及其更新。

本报告期自2021年7月14日（基金合同生效日）起至12月31日止。

1.2 目录

§1 重要提示及目录	2
1.1 重要提示	2
1.2 目录	3
§2 基金简介	5
2.1 基金基本情况	5
2.2 基金产品说明	5
2.3 基金管理人和基金托管人	6
2.4 信息披露方式	6
2.5 其他相关资料	6
§3 主要财务指标、基金净值表现及利润分配情况	7
3.1 主要会计数据和财务指标	7
3.2 基金净值表现	8
3.3 过去三年基金的利润分配情况	11
§4 管理人报告	11
4.1 基金管理人及基金经理情况	11
4.2 管理人对报告期内本基金运作合规守信情况的说明	13
4.3 管理人对报告期内公平交易情况的专项说明	13
4.4 管理人对报告期内基金的投资策略和业绩表现的说明	14
4.5 管理人对宏观经济、证券市场及行业走势的简要展望	14
4.6 管理人内部有关本基金的监察稽核工作情况	15
4.7 管理人对报告期内基金估值程序等事项的说明	16
4.8 管理人对报告期内基金利润分配情况的说明	16
4.9 报告期内管理人对本基金持有人数或基金资产净值预警情形的说明	16
§5 托管人报告	16
5.1 报告期内本基金托管人合规守信情况声明	16
5.2 托管人对报告期内本基金投资运作合规守信、净值计算、利润分配等情况的说明	16
5.3 托管人对本年度报告中财务信息等内容真实、准确和完整发表意见	16
§6 审计报告	17
6.1 审计报告基本信息	17
6.2 审计报告的基本内容	17
§7 年度财务报表	20
7.1 资产负债表	20
7.2 利润表	21
7.3 所有者权益（基金净值）变动表	23
7.4 报表附注	24
§8 投资组合报告	50
8.1 期末基金资产组合情况	51
8.2 报告期末按行业分类的股票投资组合	51
8.3 期末按公允价值占基金资产净值比例大小排序的所有股票投资明细	52
8.4 报告期内股票投资组合的重大变动	65
8.5 期末按债券品种分类的债券投资组合	71
8.6 期末按公允价值占基金资产净值比例大小排序的前五名债券投资明细	72
8.7 期末按公允价值占基金资产净值比例大小排序的所有资产支持证券投资明细	72
8.8 报告期末按公允价值占基金资产净值比例大小排序的前五名贵金属投资明细	72
8.9 期末按公允价值占基金资产净值比例大小排序的前五名权证投资明细	72
8.10 报告期末本基金投资的股指期货交易情况说明	72

8.11 报告期末本基金投资的国债期货交易情况说明.....	72
8.12 投资组合报告附注.....	72
§9 基金份额持有人信息.....	73
9.1 期末基金份额持有人户数及持有人结构.....	73
9.2 期末基金管理人的从业人员持有本基金的情况.....	74
9.3 期末基金管理人的从业人员持有本开放式基金份额总量区间情况.....	75
§10 开放式基金份额变动.....	75
§11 重大事件揭示.....	75
11.1 基金份额持有人大会决议.....	75
11.2 基金管理人、基金托管人的专门基金托管部门的重大人事变动.....	76
11.3 涉及基金管理人、基金财产、基金托管业务的诉讼.....	76
11.4 基金投资策略的改变.....	76
11.5 为基金进行审计的会计师事务所情况.....	76
11.6 管理人、托管人及其高级管理人员受稽查或处罚等情况.....	76
11.7 基金租用证券公司交易单元的有关情况.....	76
11.8 其他重大事件.....	77
§12 影响投资者决策的其他重要信息.....	79
12.1 报告期内单一投资者持有基金份额比例达到或超过 20%的情况.....	79
12.2 影响投资者决策的其他重要信息.....	79
§13 备查文件目录.....	80
13.1 备查文件目录.....	80
13.2 存放地点.....	80
13.3 查阅方式.....	80

§ 2 基金简介

2.1 基金基本情况

基金名称	瑞达鑫红量化6个月持有期混合型证券投资基金	
基金简称	瑞达鑫红量化6个月持有混合	
基金主代码	012977	
基金运作方式	契约型开放式	
基金合同生效日	2021年07月14日	
基金管理人	瑞达基金管理有限公司	
基金托管人	华鑫证券有限责任公司	
报告期末基金份额总额	264,845,194.34份	
基金合同存续期	不定期	
下属分级基金的基金简称	瑞达鑫红量化6个月持有混合A	瑞达鑫红量化6个月持有混合C
下属分级基金的交易代码	012977	012978
报告期末下属分级基金的份额总额	220,875,798.80份	43,969,395.54份

2.2 基金产品说明

投资目标	本基金通过量化投资模型精选标的，在风险可控的前提下力争获取超越业绩比较基准的收益。
投资策略	本基金采取积极的大类资产配置策略，通过对宏观经济、国家财政政策、货币政策、产业政策、市场走势以及市场流动性等进行综合分析，并结合回撤与风险管理要求，积极动态调整权益资产仓位。采用定量和定性相结合的方法进行资产配置，在严格控制风险的前提下，定期对投资组合类属资产进行优化，力争获得超越业绩比较基准的投资回报。
业绩比较基准	中证500指数收益率×80%+上证国债指数收益率×20%
风险收益特征	本基金是混合型证券投资基金，其长期平均预期风险和预期收益率低于股票型基金，高于债券型基金、货币市场基金。

2.3 基金管理人和基金托管人

项目	基金管理人	基金托管人
名称	瑞达基金管理有限公司	华鑫证券有限责任公司
信息披露负责人	姓名	夏萌
	联系电话	021-53308822
	电子邮箱	kf@ruidaamc.com
客户服务电话	4009958822	021-64339000
传真	021-53391131	021-54967361
注册地址	厦门市思明区槟榔西里197号 第一层448室	深圳市福田区莲花街道福中社区深南大道2008号中国凤凰大厦1栋20C-1房
办公地址	上海市浦东新区福山路500号 城建国际中心2508-2510	上海市徐汇区肇嘉浜路750号
邮政编码	200122	200030
法定代表人	李湧	俞洋

2.4 信息披露方式

本基金选定的信息披露报纸名称	《证券时报》
登载基金年度报告正文的管理人互联网网址	www.ruidaamc.com
基金年度报告备置地点	基金管理人、基金托管人的办公地址

2.5 其他相关资料

项目	名称	办公地址
会计师事务所	德勤华永会计师事务所(特殊普通合伙)	上海市黄浦区延安东路222号外滩中心30楼
注册登记机构	瑞达基金管理有限公司	上海市浦东新区福山路500号城建国际中心2508-2510

§ 3 主要财务指标、基金净值表现及利润分配情况

3.1 主要会计数据和财务指标

金额单位：人民币元

3.1.1 期间数 据和指 标	本期2021年07月14日（基金合同生效日）- 2021年12月31日	
	瑞达鑫红量化6个月持有混合A	瑞达鑫红量化6个月持有混合C
本期已实现收益	-25,352,682.04	-5,134,916.69
本期利润	-19,549,738.15	-3,974,799.95
加权平均基金份额本期利润	-0.0911	-0.0929
本期加权平均净值利润率	-9.68%	-9.88%
本期基金份额净值增长率	-9.08%	-9.29%
3.1.2 期末数 据和指 标	2021年末	
期末可供分配利润	-25,862,637.65	-5,238,540.19
期末可	-0.1171	-0.1191

供分配 基金份额 利润		
期末基 金资产 净值	200,823,032.43	39,884,521.44
期末基 金份额 净值	0.9092	0.9071
3.1.3 累计期 末指标	2021年末	
基金份 额累计 净值增 长率	-9.08%	-9.29%

注：1、本期已实现收益指基金本期利息收入、投资收益、其他收入（不含公允价值变动收益）扣除相关费用后的余额，本期利润为本期已实现收益加上本期公允价值变动收益。

2、上述基金业绩指标不包括持有人认购或交易基金的各项费用，计入费用后实际收益水平要低于所列数字。

3、对期末可供分配利润，采用期末资产负债表中未分配利润与未分配利润中已实现部分的孰低数。

4、本基金合同生效日为2021年7月14日，基金合同生效日至本报告期末，本基金运作时间未满一年。

3.2 基金净值表现

3.2.1 基金份额净值增长率及其与同期业绩比较基准收益率的比较

瑞达鑫红量化6个月持有混合A

阶段	份额净值 增长率①	份额净值 增长率标 准差②	业绩比较 基准收益 率③	业绩比较 基准收益 率标准差 ④	①-③	②-④
过去三个月	-1.01%	0.91%	3.11%	0.61%	-4.12%	0.30%

自基金合同生效起至今	-9.08%	1.17%	5.10%	0.77%	-14.18%	0.40%
------------	--------	-------	-------	-------	---------	-------

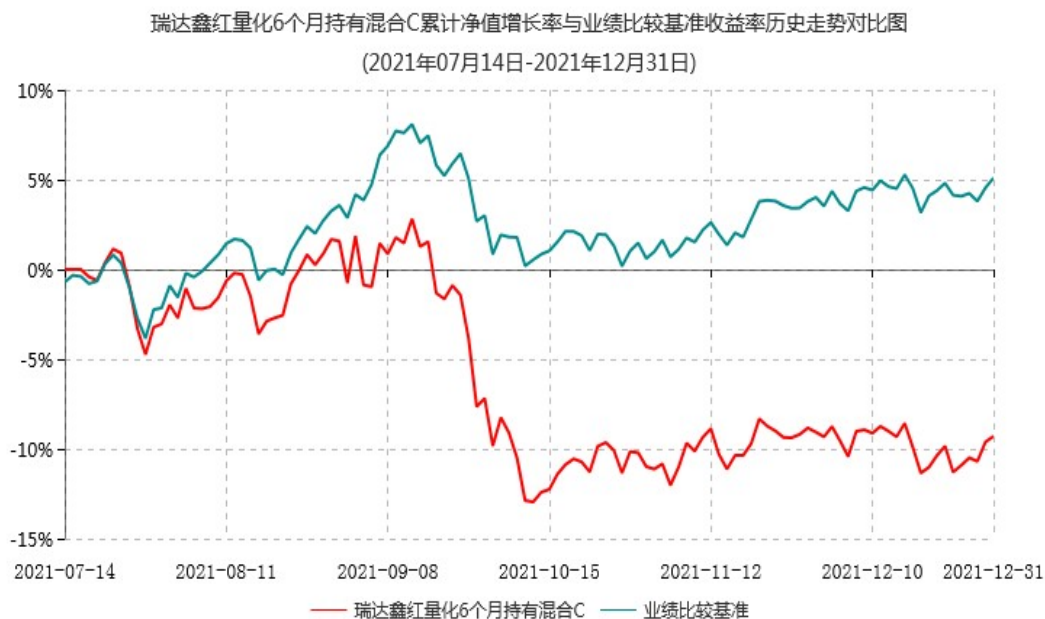
瑞达鑫红量化6个月持有混合C

阶段	份额净值增长率①	份额净值增长率标准差②	业绩比较基准收益率③	业绩比较基准收益率标准差④	①-③	②-④
过去三个月	-1.13%	0.92%	3.11%	0.61%	-4.24%	0.31%
自基金合同生效起至今	-9.29%	1.17%	5.10%	0.77%	-14.39%	0.40%

3.2.2 自基金合同生效以来基金份额累计净值增长率变动及其与同期业绩比较基准收益率变动的比较

瑞达鑫红量化6个月持有混合A累计净值增长率与业绩比较基准收益率历史走势对比图
(2021年07月14日-2021年12月31日)

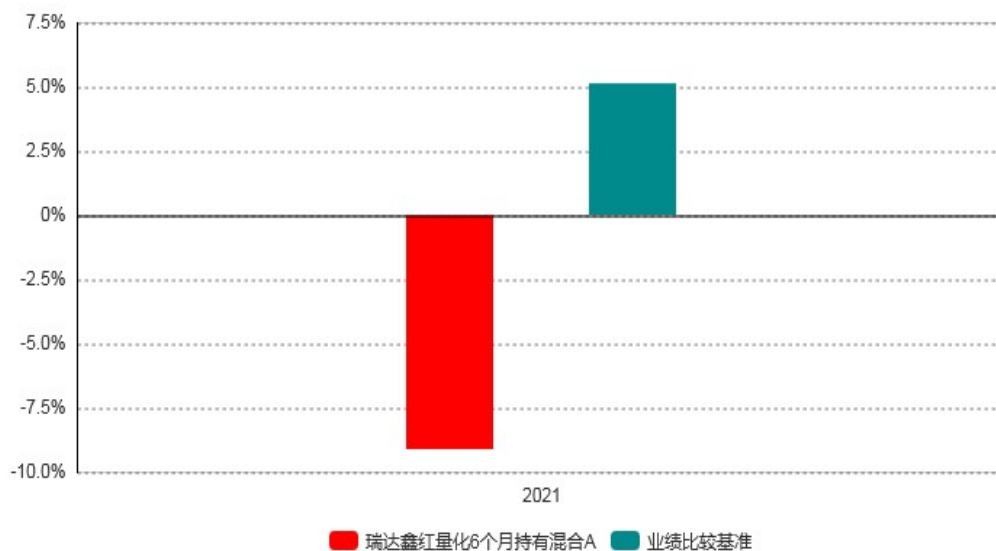


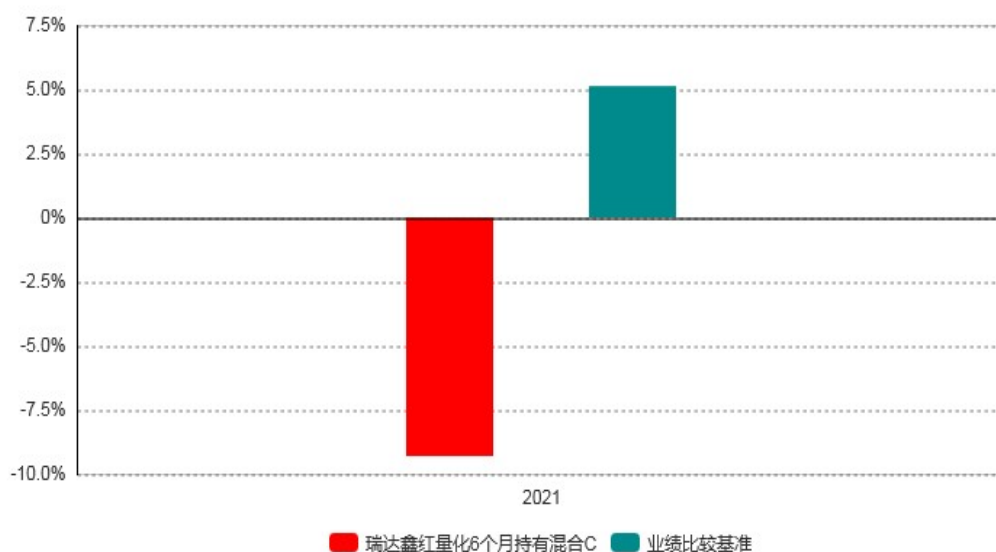


注：（1）本基金的合同生效日为 2021 年 07 月 14 日，截止 2021 年 12 月 31 日不满一年。

（2）根据基金合同约定，本基金的建仓期为 6 个月，截止本报告期末，本基金尚处于建仓期内，将在 6 个月建仓期结束时，确保各项资产配置比例符合合同约定。

3.2.3 自基金合同生效以来基金每年净值增长率及其与同期业绩比较基准收益率的比较





注：基金合同生效当年按实际存续期计算，不按整个自然年度进行折算。

3.3 过去三年基金的利润分配情况

本基金于2021年7月14日成立，自基金合同生效日以来未进行利润分配。

§ 4 管理人报告

4.1 基金管理人及基金经理情况

4.1.1 基金管理人及其管理基金的经验

瑞达基金管理有限公司是经中国证监会批准成立的全国性基金管理公司。公司成立于2020年3月，注册资本为1亿元人民币，为瑞达期货股份有限公司（002961.SZ）100%控股子公司。获准经营的业务包括公开募集证券投资基金管理、基金销售。

截至2021年12月31日，公司旗下管理2只证券投资基金——瑞达行业轮动混合型证券投资基金、瑞达鑫红量化6个月持有期混合型证券投资基金。

4.1.2 基金经理（或基金经理小组）及基金经理助理简介

姓名	职务	任本基金的基金经理（助理）期限		证券从业年限	说明
		任职日期	离任日期		

袁忠伟	本基金的基金经理	2021-07-14	-	21 国籍：中国。学历：北京工业大学管理科学与工程硕士。从业资格：证券投资基金从业资格。从业经历：曾任苏州非金属矿工业设计研究院助理工程师、中国民族证券有限责任公司证券投资部总经理助理、华西证券股份有限公司资产管理部研究总监、英大基金管理有限公司权益投资部总经理、郑州明泉基金管理有限公司投资研究部投资总监、副总经理。2021年1月4日加入瑞达基金管理有限公司投资部担任投资总监。2021年6月9日至今任瑞达行业轮动混合型证券投资基金的基金经理。2021年7月14日至今任瑞达鑫红量化6个月持有期混合型证券投资基金的基金经理。
-----	----------	------------	---	--

注：1、基金的首任基金经理，其“任职日期”为基金合同生效日，其“离任日期”为根据公司决议确定的解聘日期；

2、非首任基金经理，其“任职日期”和“离任日期”分别指根据公司决议确定的聘任日期和解聘日期；

3、证券从业的含义遵从《证券业从业人员资格管理办法》的相关规定。

4.1.3 期末兼任私募资产管理计划投资经理的基金经理同时管理的产品情况

注：本报告期末本基金的基金经理无兼任私募资产管理计划投资经理的情况。

4.1.4 基金经理薪酬机制

本报告期内本基金的基金经理无兼任私募资产管理计划投资经理的情况。

4.2 管理人对报告期内本基金运作合规守信情况的说明

本报告期内，本基金管理人严格遵守《中华人民共和国证券投资基金法》及其他相关法律法规、证监会规定和本基金合同的约定，本着诚实信用、勤勉尽责的原则管理和运用基金资产，在严格控制风险的前提下，为基金份额持有人谋求最大利益。本报告期内本基金运作管理符合有关法律法规和基金合同的规定，无损害基金份额持有人利益的行为。

4.3 管理人对报告期内公平交易情况的专项说明

4.3.1 公平交易制度和控制方法

本公司按照《证券投资基金管理公司公平交易制度指导意见》等相关法律法规的要求专门制订《瑞达基金管理有限公司公平交易管理制度》，结合《瑞达基金管理有限公司投资管理制度》、《瑞达基金管理有限公司投资管理权限及授权管理办法》、《瑞达基金管理有限公司异常交易监控管理办法》等公司相关制度，规范公司所管理的所有投资组合的股票、债券等投资品种的投资管理活动，同时涵盖授权、研究分析、投资决策、交易执行、业绩评估等投资管理活动相关的各个环节，以确保本公司管理的不同投资组合均得到公平对待。

在研究分析、投资决策上，公司已建立客观、一致的研究方法，严禁利用内幕信息作为投资依据，各投资组合享有公平的投资决策机会。在交易执行上，公司将投资管理职能和交易执行职能相隔离，实行集中交易制度，并执行公平交易分配。在事后分析层面，公司分别于每季度和每年度对公司管理的不同投资组合的收益率差异及不同时间窗下同向交易的交易价差进行分析，并留存报告备查。

4.3.2 公平交易制度的执行情况

本报告期内，本基金管理人严格执行《证券投资基金管理公司公平交易制度指导意见》和公司内部关于公平交易流程的各项制度规范。本公司通过系统控制和人工控制等各种方式，确保本公司管理的所有投资组合在研究分析、投资决策、交易执行、授权、业绩评估等投资管理活动各个环节均得到公平对待。本报告期内，不存在损害投资者利益的不公平交易行为。

4.3.2.1 增加执行的基金经理公平交易制度执行情况及公平交易管理情况

本报告期内本基金的基金经理无兼任私募资产管理计划投资经理的情况。

4.3.3 异常交易行为的专项说明

本报告期内，本基金管理人严格执行公司异常交易监控与报告相关制度，未发现本基金有可能导致不公平交易和利益输送的异常交易行为。本报告期内，基金管理人管理

的所有投资组合参与的交易所公开竞价同日反向交易成交较少的单边交易量均未出现超过该证券当日交易量的5%的情况。

4.4 管理人对报告期内基金的投资策略和业绩表现的说明

4.4.1 报告期内基金投资策略和运作分析

针对A股市场公司数量规模化、行业细分化、行情轮动化的特点，本基金采取中证500指数量化增强的投资策略。在股票组合构建方面，基于大数据和机器学习的指数量化增强研究，通过量化模型在全市场范围内刷选出合理的且在下一周期整体表现强于指数的股票组合。量化模型通过对二级市场成交的低频量价数据、日内高频Tick数据、Wind提供的基本面数据和财务数据、以及财经相关的各类资讯和行研数据，使用校对、补齐、归一化、去极值化、线性回归等手段进行加工处理，用各种数学方式将基础数据进行合成改进，得到更为有效描述股票特性的数据集；使用包括多因子框架、机器学习和人工智能等多种手段对数据进行二次加工，通过对历史走势的拆解、分析、模拟和优化，从而得到指数成分股的一篮子替代股。

进入四季度，美国债务危机、全球通胀等外部因素对国际金融市场产生负面影响，A股一级市场融资速度加快加大、二级市场成交活跃度下降等内部因素使市场整体走弱。

在参与一级市场新股配售方面，本基金坚持审慎参与的原则，理性询价。虽然四季度以来新股破发的现象时有发生，但本基金仍从新股配售业务中获利。

4.4.2 报告期内基金的业绩表现

截至报告期末瑞达鑫红量化6个月持有混合A基金份额净值为0.9092元，本报告期内，该类基金份额净值增长率为-9.08%，同期业绩比较基准收益率为5.10%；截至报告期末瑞达鑫红量化6个月持有混合C基金份额净值为0.9071元，本报告期内，该类基金份额净值增长率为-9.29%，同期业绩比较基准收益率为5.10%。

4.5 管理人对宏观经济、证券市场及行业走势的简要展望

2022年最重要的宏观变量是中美相对力量的变化。若美国经济从疫情中恢复、政策收紧，一方面可能限制中国做趋势性宽松，另一方面，也会使得中国出口占比下行，使得中国基本面预期进一步下修，A股面临的资产配置环境会因此阶段性恶化。

2022年中国将召开二十大，“平稳健康的经济环境、国泰民安的社会环境、风清气正的政治环境”已经定调。经济工作要“稳字当头、稳中求进”，这将使A股市场稳定性增强。

2022年将出现名义GDP逐季回落，全A股营收增速和销售净利率将逐季回落。结构上，周期和中游制造归母净利润增速可能逐季回落，其中周期盈利能力（销售净利率）在2022年第一季度见顶后回落，中游制造盈利能力逐季向下。而消费和科技归母净利润增速可

能前低后高，盈利能力均在2022年第二季度触底回升，构成相对业绩趋势占优的方向。2022年消费和科技是精选结构的重点，同时不要看轻周期，做好择时也有望获得可观收益。

在股票市场流通市值不断扩大、上市公司盈利增速回落压制整体估值水平的大环境下，上证50和中证500具有明显的估值和抗跌优势。而中证500包含的样本股更多、所覆盖的行业更广，这有利于指数增强投资。本基金将通过确保一级行业权重不变、优化三级行业配置、精选细分行业中个股的方法实现指数增强。

4.6 管理人内部有关本基金的监察稽核工作情况

本基金管理人始终将加强内部控制，促进公司诚信、合法、有效营业，保障基金持有人利益作为己任。报告期内，基金管理人为防范和化解经营风险，确保经营业务的稳健运行和受托资产的安全完整，主要做了以下工作：

（一）加强合规风控文化建设，全面提升合规意识

本报告期内，针对业务开展情况以及年内新出台的法律法规，公司积极加强对各部门、各主要运作环节的监控，并通过组织修订完善公司制度流程、开展多层次的员工合规教育和日常提示、继续推进公司重大风险点排查和评估工作、严格的合规审核等措施，强化员工风控意识，努力营造合规经营文化以实现事前、事中和事后监控。

（二）完善内控制度，建立合规管理长效机制

本报告期内，为加强内控管理以及为各项业务工作的开展建立合规制度基础，公司制定、修订了多项制度和业务规则，同时全面贯彻执行现有制度流程，促成各项制度流程得到有效执行，保证公司的制度建设与业务开展进程相匹配。

（三）深入专项审计，提升内部风险防控能力

本报告期内，监察稽核部门按计划完成了各项定期稽核和专项稽核，包括但不限于以下方面：信息技术、投资交易、反洗钱以及其他专项稽核等事项。实现对重要业务环节执行情况予以覆盖，对审计发现的问题进行动态追踪，督促相关部门认真整改。

（四）全面加强员工行为管理

本报告期内，公司严格执行防控内幕交易制度和从业人员证券投资申报等制度，强化员工行为管理工作，防范内幕交易和利益输送。

（五）深化反洗钱管理，推进反洗钱宣传

本报告期内，公司按照法律法规要求切实履行反洗钱职责，采取了一系列措施推动反洗钱工作全面铺开，于公司官网、微信公众号及办公场所开展形式多样的反洗钱宣传活动。为进一步提升反洗钱管理效能，对反洗钱工作小组、合规人员和公司全体员工进行了反洗钱培训，提升了合规人员的反洗钱工作技能和公司全体员工的反洗钱工作意识。

本基金管理人将不断提高内部监察稽核工作的科学性和有效性，以充分保障持有人的合法权益。

4.7 管理人对报告期内基金估值程序等事项的说明

根据中国证监会相关规定及基金合同约定，本基金管理人作为准确、及时进行基金估值和份额净值计价，制定了基金估值和份额净值计价的业务管理制度，建立了估值委员会，使用可靠的估值业务系统，设有完善的风险监测、控制和报告机制。本基金托管人审阅本基金管理人采用的估值原则及技术，并复核、审查基金资产净值和基金份额申购、赎回价格。会计师事务所对估值调整导致基金资产净值的变化在0.25%以上时对所采用的相关估值技术、假设及输入值的适当性发表专业意见。定价服务机构按照商业合同约定提供定价服务。

4.8 管理人对报告期内基金利润分配情况的说明

本基金本报告期未进行利润分配，符合相关法规及基金合同的规定。

4.9 报告期内管理人对本基金持有人数或基金资产净值预警情形的说明

本报告期内不存在需要对基金持有人数或基金资产净值进行说明的情况。

§ 5 托管人报告

5.1 报告期内本基金托管人遵规守信情况声明

本报告期内，本基金托管人在对瑞达鑫红量化6个月持有期混合型证券投资基金的托管过程中，严格遵守《证券投资基金法》及其他法律法规和基金合同的有关规定，不存在任何损害基金份额持有人利益的行为，完全尽职尽责地履行了基金托管人应尽的义务。

5.2 托管人对报告期内本基金投资运作遵规守信、净值计算、利润分配等情况的说明

本报告期内，瑞达鑫红量化6个月持有期混合型证券投资基金的管理人——瑞达基金管理有限公司在瑞达鑫红量化6个月持有期混合型证券投资基金的投资运作、基金资产净值计算、基金份额申购赎回价格计算、基金费用开支等问题上，不存在任何损害基金份额持有人利益的行为，在各重要方面的运作严格按照基金合同的规定进行。本报告期内，瑞达鑫红量化6个月持有期混合型证券投资基金未进行利润分配。

5.3 托管人对本年度报告中财务信息等内容的真实、准确和完整发表意见

本托管人依法对瑞达基金管理有限公司编制和披露的瑞达鑫红量化6个月持有期混合型证券投资基金2021年年度报告中财务指标、净值表现、利润分配情况、财务会计报告、投资组合报告等内容进行了核查，以上内容真实、准确和完整。

§ 6 审计报告

6.1 审计报告基本信息

财务报表是否经过审计	是
审计意见类型	标准无保留意见
审计报告编号	德师报(审)字(22)第 P02358 号

6.2 审计报告的基本内容

审计报告标题	审计报告
审计报告收件人	瑞达鑫红量化6个月持有期混合型证券投资基金全体持有人
审计意见	我们审计了瑞达鑫红量化6个月持有期混合型证券投资基金的财务报表，包括2021年12月31日的资产负债表，2021年7月14日(基金合同生效日)至2021年12月31日止期间的利润表、所有者权益(基金净值)变动表以及财务报表附注。我们认为，后附的财务报表在所有重大方面按照企业会计准则和中国证券监督管理委员会发布的关于基金行业实务操作的有关规定编制，公允反映了瑞达鑫红量化6个月持有期混合型证券投资基金2021年12月31日的财务状况、2021年7月14日(基金合同生效日)至2021年12月31日止期间的经营成果和基金净值变动情况。
形成审计意见的基础	我们按照中国注册会计师审计准则的规定执行了审计工作。审计报告的“注册会计师对财务报表审计的责任”部分进一步阐述了我们在这些准则下的责任。按照中国注册会计师职业道德守则，我们独立于瑞达鑫红量化6个月持有期混合型证券投资基金，并履行了职业道德方面的其他责任。我们相信，我们获取的审计证据是充分、

	适当的，为发表审计意见提供了基础。
强调事项	-
其他事项	-
其他信息	<p>瑞达基金管理有限公司(以下简称“基金管理人”)管理层对其他信息负责。其他信息包括瑞达鑫红量化6个月持有期混合型证券投资基金2021年度报告中涵盖的信息，但不包括财务报表和我们的审计报告。我们对财务报表发表的审计意见不涵盖其他信息，我们也不对其他信息发表任何形式的鉴证结论。结合我们对财务报表的审计，我们的责任是阅读其他信息，在此过程中，考虑其他信息是否与财务报表或我们在审计过程中了解到的情况存在重大不一致或者似乎在重大错报。基于我们已执行的工作，如果我们确定其他信息存在重大错报，我们应当报告该事实。在这方面，我们无任何事项需要报告。</p>
管理层和治理层对财务报表的责任	<p>基金管理人管理层负责按照企业会计准则和中国证券监督管理委员会发布的关于基金行业实务操作的有关规定编制财务报表，使其实现公允反映，并设计、执行和维护必要的内部控制，以使财务报表不存在由于舞弊或错误而导致的重大错报。在编制财务报表时，基金管理人管理层负责评估瑞达鑫红量化6个月持有期混合型证券投资基金的持续经营能力，披露与持续经营相关的事项(如适用)，并运用持续经营假设，除非基金管理人管理层计划清算瑞达鑫红量化6个月持有期混合型证券投资基金、终止经营或别无其他现实的选择。基金管理人治理层负责监督瑞达鑫红量化6个月持有期混合型证券投资基金的财务报告过程。</p>
注册会计师对财务报表审计的责任	<p>我们的目标是对财务报表整体是否不存在由于舞弊或错误导致的重大错报获取合理保证，并出具包含审计意见的审计报告。合理保证是高水平的保证，但并不能保证按照审计准则执行的审计</p>

	<p>在某一重大错报存在时总能发现。错报可能由于舞弊或错误导致，如果合理预期错报单独或汇总起来可能影响财务报表使用者依据财务报表作出的经济决策，则通常认为错报是重大的。在按照审计准则执行审计工作的过程中，我们运用职业判断，保持职业怀疑。同时，我们也执行以下工作：（1）识别和评估由于舞弊或错误导致的财务报表重大错报风险，设计和实施审计程序以应对这些风险，并获取充分、适当的审计证据，作为发表审计意见的基础。由于舞弊可能涉及串通、伪造、故意遗漏、虚假陈述或凌驾于内部控制之上，未能发现由于舞弊导致的重大错报的风险高于未能发现由于错误导致的重大错报的风险。（2）了解与审计相关的内部控制，以设计恰当的审计程序，但目的并非对内部控制的有效性发表意见。（3）评价基金管理人管理层选用会计政策的恰当性和做出会计估计及相关披露的合理性。（4）对基金管理人管理层使用持续经营假设的恰当性得出结论。同时，根据获取的审计证据，就可能导致对瑞达鑫红量化6个月持有期混合型证券投资基金持续经营能力产生重大疑虑的事项或情况是否存在重大不确定性得出结论。如果我们得出结论认为存在重大不确定性，审计准则要求我们在审计报告中提请报表使用者注意财务报表中的相关披露；如果披露不充分，我们应当发表非无保留意见。我们的结论基于截至审计报告日可获得的信息。然而，未来的事项或情况可能导致瑞达鑫红量化6个月持有期混合型证券投资基金不能持续经营。（5）评价财务报表的总体列报（包括披露）、结构和内容，并评价财务报表是否公允反映相关交易和事项。我们与基金管理人治理层就计划的审计范围、时间安排和重大审计发现等事项进行沟通，包括沟通我们在审计中识别出的值得关注的内部控制缺陷。</p>
会计师事务所的名称	德勤华永会计师事务所（特殊普通合伙）

注册会计师的姓名	吴凌志	胡本竞
会计师事务所的地址	上海市黄浦区延安东路222号外滩中心30楼	
审计报告日期	2022-03-31	

§ 7 年度财务报表

7.1 资产负债表

会计主体：瑞达鑫红量化6个月持有期混合型证券投资基金

报告截止日：2021年12月31日

单位：人民币元

资产	附注号	本期末 2021年12月31日
资产：		
银行存款	7.4.7.1	12,818,097.79
结算备付金		-
存出保证金		-
交易性金融资产	7.4.7.2	228,288,813.41
其中：股票投资		220,750,138.41
基金投资		-
债券投资		7,538,675.00
资产支持证券投资		-
贵金属投资		-
衍生金融资产	7.4.7.3	-
买入返售金融资产	7.4.7.4	-
应收证券清算款		-
应收利息	7.4.7.5	70,023.44
应收股利		-
应收申购款		57,285.54
递延所得税资产		-
其他资产	7.4.7.6	-
资产总计		241,234,220.18

负债和所有者权益	附注号	本期末 2021年12月31日
负 债：		
短期借款		-
交易性金融负债		-
衍生金融负债	7.4.7.3	-
卖出回购金融资产款		-
应付证券清算款		-
应付赎回款		-
应付管理人报酬		304,532.62
应付托管费		20,302.18
应付销售服务费		16,831.51
应付交易费用	7.4.7.7	-
应交税费		-
应付利息		-
应付利润		-
递延所得税负债		-
其他负债	7.4.7.8	185,000.00
负债合计		526,666.31
所有者权益：		
实收基金	7.4.7.9	264,845,194.34
未分配利润	7.4.7.10	-24,137,640.47
所有者权益合计		240,707,553.87
负债和所有者权益总计		241,234,220.18

注：1. 报告截止日2021年12月31日，基金份额总额264,845,194.34份，其中瑞达鑫红量化6个月持有混合A类基金份额总额为220,875,798.80份，基金份额净值0.9092元；瑞达鑫红量化6个月持有混合C类基金份额总额为43,969,395.54份，基金份额净值0.9071元。
2. 本财务报表的实际编制期间为2021年7月14日(基金合同生效日)至2021年12月31日止期间。

7.2 利润表

会计主体：瑞达鑫红量化6个月持有期混合型证券投资基金

本报告期：2021年07月14日（基金合同生效日）至2021年12月31日

单位：人民币元

项目	附注号	本期 2021年07月14日（基金合同 生效日）至2021年12月31 日
一、收入		-18,305,611.78
1. 利息收入		170,902.72
其中：存款利息收入	7.4.7.11	108,562.03
债券利息收入		57,615.34
资产支持证券利息收入		-
买入返售金融资产收入		4,725.35
证券出借利息收入		-
其他利息收入		-
2. 投资收益（损失以“-”填列）		-25,439,575.13
其中：股票投资收益	7.4.7.12	-25,781,741.99
基金投资收益		-
债券投资收益	7.4.7.13	-10,485.82
资产支持证券投资收益	7.4.7.13.3	-
贵金属投资收益	7.4.7.14	-
衍生工具收益	7.4.7.15	-
股利收益	7.4.7.16	352,652.68
3. 公允价值变动收益（损失以“-”号填列）	7.4.7.17	6,963,060.63
4. 汇兑收益（损失以“-”号填列）		-
5. 其他收入（损失以“-”号填列）	7.4.7.18	-
减：二、费用		5,218,926.32
1. 管理人报酬	7.4.10.2.1	1,692,660.76
2. 托管费	7.4.10.2.2	112,844.02
3. 销售服务费	7.4.10.2.3	93,714.79
4. 交易费用	7.4.7.19	3,133,906.75

5. 利息支出		-
其中：卖出回购金融资产支出		-
6. 税金及附加		-
7. 其他费用	7.4.7.20	185,800.00
三、利润总额（亏损总额以“-”号填列）		-23,524,538.10
减：所得税费用		-
四、净利润（净亏损以“-”号填列）		-23,524,538.10

7.3 所有者权益（基金净值）变动表

会计主体：瑞达鑫红量化6个月持有期混合型证券投资基金

本报告期：2021年07月14日（基金合同生效日）至2021年12月31日

单位：人民币元

项目	本期 2021年07月14日（基金合同生效日）至2021年12月31日		
	实收基金	未分配利润	所有者权益合计
一、期初所有者权益（基金净值）	244,461,149.53	-	244,461,149.53
二、本期经营活动产生的基金净值变动数（本期利润）	-	-23,524,538.10	-23,524,538.10
三、本期基金份额交易产生的基金净值变动数（净值减少以“-”号填列）	20,384,044.81	-613,102.37	19,770,942.44
其中：1. 基金申购款	20,384,044.81	-613,102.37	19,770,942.44
2. 基金赎回款	-	-	-
四、本期向基金份额持有人分配利	-	-	-

润产生的基金净值变动(净值减少以“-”号填列)			
五、期末所有者权益(基金净值)	264,845,194.34	-24,137,640.47	240,707,553.87

报表附注为财务报表的组成部分。

本报告7.1至7.4财务报表由下列负责人签署：

夏萌

王飞

王飞

基金管理人负责人

主管会计工作负责人

会计机构负责人

7.4 报表附注

7.4.1 基金基本情况

瑞达鑫红量化6个月持有期混合型证券投资基金(以下简称“本基金”)系由基金管理人瑞达基金管理有限公司依照《中华人民共和国证券投资基金法》、《瑞达鑫红量化6个月持有期混合型证券投资基金基金合同》(以下简称“基金合同”)及其他有关法律法规的规定,经中国证券监督管理委员会(以下简称“中国证监会”)以证监许可[2021]2214号文批准公开募集。本基金为契约型开放式基金,存续期限为不定期,首次设立募集基金份额为244,461,149.53份,经德勤华永会计师事务所(特殊普通合伙)验证,并出具了编号为德师报(验)字(21)第00346号的验资报告。基金合同于2021年7月14日正式生效。本基金的基金管理人为瑞达基金管理有限公司,基金托管人为华鑫证券有限责任公司。

根据基金合同相关规定,本基金份额分为A类基金份额(以下简称“瑞达鑫红量化6个月持有混合A”)和C类基金份额(以下简称“瑞达鑫红量化6个月持有混合C”)两类份额。其中,瑞达鑫红量化6个月持有混合A是指在投资人认购/申购基金时收取认购/申购费用,在赎回时根据持有期限收取赎回费用,并不再从本类别基金资产中计提销售服务费的基金份额;瑞达鑫红量化6个月持有混合C是指在投资人认购/申购基金时不收取认购/申购费用,而是从本类别基金资产中计提销售服务费,在赎回时根据持有期限收取赎回费用的基金份额。

根据《中华人民共和国证券投资基金法》、截至报告期末最新公告的基金合同及《瑞达鑫红量化6个月持有期混合型证券投资基金招募说明书》的有关规定,本基金的投资范围为具有良好流动性的金融工具,包括国内依法发行上市的股票(包括主板、创业板及其他中国证监会核准或注册上市的股票)、存托凭证、债券(包括国债、央行票据、金融债券、企业债券、公司债券、中期票据、短期融资券、超短期融资券、次级债券、政

府支持债券、政府支持机构债券、地方政府债券、可转换债券、可交换债券及其他经中国证监会允许投资的债券)、衍生品(包括股指期货、国债期货、股票期权)、资产支持证券、债券回购、货币市场工具(含同业存单)、银行存款(包括定期存款、协议存款及其他银行存款以及法律法规或中国证监会允许基金投资的其他金融工具。如法律法规或监管机构以后允许基金投资其他品种基金管理人在履行适当程序后,可以将其纳入投资范围。基金的投资组合比例为:本基金投资于股票及存托凭证的比例为基金资产的60%-95%,每个交易日日终在扣除股指期货、国债期货和股票期权合约需缴纳的交易保证金后,本基金保留的现金(不包括结算备付金、存出保证金、应收申购款等)或到期日在一年以内的政府债券不低于基金资产净值的5%。本基金的业绩比较基准为:中证500指数收益率 \times 80%+上证国债指数收益率 \times 20%。

7.4.2 会计报表的编制基础

本基金的财务报表按照财政部颁布的企业会计准则及相关规定(以下简称“企业会计准则”)以及中国证监会发布的关于基金行业实务操作的有关规定编制,同时在具体会计核算和信息披露方面也参考了中国证券投资基金业协会发布的若干基金行业实务操作。

7.4.3 遵循企业会计准则及其他有关规定的声明

本基金财务报表的编制符合企业会计准则和中国证监会发布的关于基金行业实务操作的有关规定的要求,真实、完整地反映了本基金2021年12月31日的财务状况以及自2021年7月14日(基金合同生效日)至2021年12月31日止期间的经营成果和基金净值变动情况。

7.4.4 重要会计政策和会计估计

7.4.4.1 会计年度

本基金的会计年度为公历年度,即每年1月1日起至12月31日止。本期财务报表的实际编制期间为2021年7月14日(基金合同生效日)至2021年12月31日止期间。

7.4.4.2 记账本位币

本基金以人民币为记账本位币。

7.4.4.3 金融资产和金融负债的分类

1) 金融资产的分类

根据本基金的业务特点和风险管理要求,本基金将所持有的金融资产在初始确认时划分为以公允价值计量且其变动计入当期损益的金融资产和贷款及应收款项,暂无金融

资产划分为可供出售金融资产或持有至到期投资。除衍生工具所产生的金融资产在资产负债表以衍生金融资产列示外，其他以公允价值计量且其公允价值变动计入损益的金融资产在资产负债表以交易性金融资产列示。

本基金持有的各类应收款项、买入返售金融资产等在活跃市场中没有报价、回收金额固定或可确定的非衍生金融资产分类为贷款及应收款项。

2) 金融负债的分类

根据本基金的业务特点和风险管理要求，本基金将持有的金融负债在初始确认时划分为以公允价值计量且其变动计入当期损益的金融负债和其他金融负债。本基金暂无分类为以公允价值计量且其变动计入当期损益的金融负债。

其他金融负债包括各类应付款项、卖出回购金融资产款等。

7.4.4.4 金融资产和金融负债的初始确认、后续计量和终止确认

金融资产或金融负债于本基金成为金融工具合同的一方时，于交易日按公允价值在资产负债表内确认。以公允价值计量且其变动计入当期损益的金融资产，取得时发生的相关交易费用计入当期损益；支付的价款中包含已宣告但尚未发放的现金股利或债券起息日或上次除息日至购买日止的利息，单独确认为应收项目。贷款及应收款项和其他金融负债的相关交易费用计入初始确认金额。

以公允价值计量且其变动计入当期损益的金融资产及金融负债按照公允价值进行后续计量，贷款及应收款项和其他金融负债采用实际利率法，以摊余成本进行后续计量。

当收取某项金融资产现金流量的合同权利已终止或该金融资产所有权上几乎所有的风险和报酬已转移时，终止确认该金融资产。终止确认的金融资产的成本按移动加权平均法于交易日结转。金融负债的现时义务全部或部分已经解除的，才能终止确认该金融负债或其一部分。金融负债全部或部分终止确认的，将终止确认部分的账面价值与支付的对价(包括转出的非现金资产或承担的新金融负债)之间的差额，计入当期损益。

7.4.4.5 金融资产和金融负债的估值原则

公允价值是指市场参与者在计量日发生的有序交易中，出售一项资产所能收到或者转移一项负债所需支付的价格。本基金对以公允价值进行后续计量的金融资产与金融负债根据对计量整体具有重大意义的最低层次的输入值确定公允价值计量层次。第一层次输入值是在计量日能够取得的相同资产或负债在活跃市场上未经调整的报价；第二层次输入值是除第一层次输入值外相关资产或负债直接或间接可观察的输入值；第三层次输入值是相关资产或负债的不可观察输入值。本基金主要金融工具的估值方法如下：

1) 对于银行间市场交易的固定收益品种，以及交易所上市交易或挂牌转让的固定收益品种(可转换债券、资产支持证券和私募债券除外)，按照第三方估值机构提供的估值确定公允价值；

2)对存在活跃市场的其他投资品种，如估值日有市价的，采用市价确定公允价值；估值日无市价，且最近交易日后经济环境未发生重大变化且证券发行机构未发生影响证券价格的重大事件的，采用最近交易市价确定公允价值。对于发行时明确一定期限限售期的股票，包括但不限于非公开发行股票、首次公开发行时股票公司股东公开发售股份、通过大宗交易取得的带限售期的股票等，按照监管机构或行业协会的有关规定确定公允价值；

3)对存在活跃市场的其他投资品种，如估值日无市价且最近交易日后经济环境发生了重大变化或证券发行机构发生了影响证券价格的重大事件或基金管理人估值委员会认为必要时，应参考类似投资品种的现行市价及重大变化等因素，调整最近交易市价，确定公允价值；

4)当投资品种不再存在活跃市场，基金管理人估值委员会认为必要时，采用市场参与者普遍认同且被以往市场实际交易价格验证具有可靠性的估值技术，确定投资品种的公允价值。估值技术包括参考熟悉情况并自愿交易的各方最近进行的市场交易中使用的价格、参照实质上相同的其他金融工具的当前公允价值、现金流量折现法和期权定价模型等。采用估值技术时，尽可能最大程度使用市场参数，减少使用与本基金特定相关的参数。

7.4.4.6 金融资产和金融负债的抵销

当本基金具有抵销已确认金融资产和金融负债的法定权利，且目前可执行该种法定权利，同时本基金计划以净额结算或同时变现该金融资产和清偿该金融负债时，金融资产和金融负债以相互抵销后的金额在资产负债表内列示。除此以外，金融资产和金融负债在资产负债表内分别列示，不予相互抵销。

7.4.4.7 实收基金

实收基金为对外发行基金份额所对应的金额。申购、赎回、转换及分红再投资等引起的实收基金的变动分别于上述各交易确认日认列。上述申购和赎回分别包括基金转入、转出、类别调整等引起的基金份额之间的转换所产生的实收基金变动。

7.4.4.8 损益平准金

损益平准金指申购、赎回、转入、转出及红利再投资等事项导致基金份额变动时，相关款项中包含的未分配利润。根据交易申请日利润分配(未分配利润)已实现与未实现部分各自占基金净值的比例，损益平准金分为已实现损益平准金和未实现损益平准金。损益平准金于基金申购确认日或基金赎回确认日认列，并于期末全额转入利润分配(未分配利润)。

7.4.4.9 收入/（损失）的确认和计量

-利息收入

存款利息收入按存款的本金与适用利率逐日计提。

除贴息债外的债券利息收入在持有债券期内，按债券的票面价值和票面利率计算的利息扣除适用情况下由债券发行企业代扣代缴的个人所得税后的净额，逐日确认债券利息收入。贴息债视同到期一次性还本付息的附息债，根据其发行价、到期价和发行期限推算内含票面利率后，逐日确认债券利息收入。

资产支持证券利息收入在持有期内，按资产支持证券的票面价值和预计收益率计算的利息逐日确认资产支持证券利息收入。在收到资产支持证券支付的款项时，其中属于证券投资收益的部分冲减应计利息(若有)后的差额，确认资产支持证券利息收入。

买入返售金融资产收入按买入返售金融资产的摊余成本在返售期内以实际利率法逐日计提。

-投资收益

股票投资收益为卖出股票交易日的成交总额扣除应结转的股票投资成本的差额确认。

债券投资收益为卖出债券交易日的成交总额扣除应结转的债券投资成本与应收利息(若有)后的差额确认。

资产支持证券投资收益为卖出资产支持证券交易日的成交总额扣除应结转的资产支持证券投资成本与应收利息(若有)后的差额确认。

衍生工具投资收益为交易日的成交总额扣除应结转的衍生工具投资成本后的差额确认。

股利收入于除息日按上市公司宣告的分红派息比例计算的金额确认，由上市公司代扣代缴的个人所得税于卖出交易日按实际代扣代缴金额确认。

-公允价值变动收益

公允价值变动收益于估值日按以公允价值计量且其变动计入当期损益的金融资产的公允价值变动形成的利得或损失确认，并于相关金融资产卖出或到期时转出计入投资收益。

7.4.4.10 费用的确认和计量

本基金的基金管理人报酬、基金托管费和销售服务费按基金合同及相关公告约定的费率和计算方法逐日计提。

以公允价值计量且其变动计入当期损益的金融资产的交易费用发生时按照确定的金额计入交易费用。

卖出回购金融资产支出按卖出回购金融资产款的摊余成本在回购期内以实际利率逐日计提。

7.4.4.11 基金的收益分配政策

1) 在符合有关基金分红条件的前提下，基金管理人可以根据实际情况进行收益分配，具体分配方案以公告为准，若《基金合同》生效不满3个月可不进行收益分配；

2) 本基金收益分配方式分两种：现金分红与红利再投资，基金份额持有人可选择现金红利或将现金红利自动转为相应类别的基金份额进行再投资；且基金份额持有人可对A类、C类基金份额分别选择不同的分红方式；若基金份额持有人不选择，本基金默认的收益分配方式是现金分红；基金份额持有人持有的认/申购份额通过红利再投资所得基金份额的最短持有期限起始日与该认/申购份额最短持有期限起始日相同；

3) 基金收益分配后各类基金份额净值不能低于面值；即基金收益分配基准日的基金份额净值减去每单位该类基金份额收益分配金额后均不能低于面值；

4) 本基金各类基金份额在费用收取上不同，其对应的可分配收益可能有所不同。同一类别的每一基金份额享有同等分配权；

5) 法律法规或监管机关另有规定的，从其规定。

7.4.4.12 分部报告

根据本基金的内部组织机构、管理要求及内部报告制度，本基金整体为一个报告分部，且向管理层报告时采用的会计政策及计量基础与编制财务报表时的会计政策与计量基础一致。

7.4.4.13 其他重要的会计政策和会计估计

根据本基金的估值原则和中国证监会允许的基金行业估值实务操作，本基金确定以下类别股票投资和债券投资的公允价值时采用的估值方法及其关键假设如下：

1) 对于在发行时明确一定期限限售期的股票，包括但不限于非公开发行股票、首次公开发行股票时公司股东公开发售股份、通过大宗交易取得的带限售期的股票等，不包括停牌、新发行未上市、回购交易中的质押券等流通受限股票，根据《关于发布〈证券投资基金投资流通受限股票估值指引（试行）〉的通知》（中基协发[2017]6号），在估值日按照该通知规定的流通受限股票公允价值计算模型进行估值；

2) 对于证券交易所上市的股票，若出现重大事项停牌或交易不活跃（包括涨跌停时的交易不活跃）等情况，根据《中国证券监督管理委员会关于证券投资基金估值业务的指导意见》（中国证监会公告[2017]13号）及《关于发布中基协（AMAC）基金行业股票估值指数的通知》（中基协发[2013]13号）相关规定，本基金根据情况决定使用指数收益法、可比公司法、市场价格模型法、市盈率法、现金流量折现法等估值技术进行估值；

3) 根据《关于发布〈中国证券投资基金业协会估值核算工作小组关于2015年1季度固定收益品种的估值处理标准〉的通知》（中基协发[2014]24号），在上海证券交易所、深

圳证券交易所及银行间同业市场上交易或挂牌转让的固定收益品种(估值处理标准另有规定的除外),采用第三方估值机构提供的价格数据进行估值。

7.4.5 会计政策和会计估计变更以及差错更正的说明

7.4.5.1 会计政策变更的说明

本基金本报告期内无需要说明的重大会计政策变更。

7.4.5.2 会计估计变更的说明

本基金本报告期内无需要说明的重大会计估计变更。

7.4.5.3 差错更正的说明

本基金本报告期内无需要说明的重大会计差错更正。

7.4.6 税项

根据财政部、国家税务总局财税[2008]1号《财政部、国家税务总局关于企业所得税若干优惠政策的通知》、2008年9月18日《上海、深圳证券交易所关于做好证券交易印花税征收方式调整工作的通知》、财税[2012]85号《关于实施上市公司股息红利差别化个人所得税政策有关问题的通知》、财政部、税务总局、证监会公告2019年第78号《关于继续实施全国中小企业股份转让系统挂牌公司股息红利差别化个人所得税政策的公告》、财税[2015]101号《关于上市公司股息红利差别化个人所得税政策有关问题的通知》、财税[2016]36号《关于全面推开营业税改征增值税试点的通知》、财税[2016]140号《关于明确金融房地产开发教育辅助服务等增值税政策的通知》、财税[2017]56号《关于资管产品增值税有关问题的通知》、财税[2017]90号《关于租入固定资产进项税额抵扣等增值税政策的通知》及其他相关税务法规和实务操作,主要税项列示如下:

1) 证券投资基金(封闭式证券投资基金,开放式证券投资基金)管理人运用基金买卖股票、债券免征增值税;公开募集证券投资基金运营过程中发生的资管产品运营业务,以基金管理人为增值税纳税人,暂适用简易计税方法,按照3%的征收率缴纳增值税;

2) 对证券投资基金从证券市场中取得的收入,包括买卖股票、债券的差价收入,股权的股息、红利收入,债券的利息收入及其他收入,暂不缴纳企业所得税;

3) 对基金取得的股票股息、红利收入,由上市公司代扣代缴个人所得税;从公开发行和转让市场取得的上市公司股票,持股期限在1个月以内(含1个月)的,其股息红利所得全额计入应纳税所得额;持股期限在1个月以上至1年(含1年)的,暂减按50%计入应纳税所得额;持股期限超过1年的,股息红利所得暂免征收个人所得税。上述所得统一适用20%的税率计征个人所得税;

4) 对于基金从事A股买卖，出让方按0.10%的税率缴纳证券(股票)交易印花税，对受让方不再缴纳印花税。

7.4.7 重要财务报表项目的说明

7.4.7.1 银行存款

单位：人民币元

项目	本期末	
	2021年12月31日	
活期存款	3,734,699.49	
定期存款	-	
其中：存款期限1个月以内	-	
存款期限1-3个月	-	
存款期限3个月以上	-	
其他存款	9,083,398.30	
合计	12,818,097.79	

注：其他存款本期末余额为存放在证券经纪商基金专用证券账户的证券交易结算资金。

7.4.7.2 交易性金融资产

单位：人民币元

项目	本期末			
	2021年12月31日			
	成本	公允价值	公允价值变动	
股票	213,780,213.60	220,750,138.41	6,969,924.81	
贵金属投资-金交所黄金合约	-	-	-	
债券	交易所市场	7,545,539.18	7,538,675.00	-6,864.18
	银行间市场	-	-	-
	合计	7,545,539.18	7,538,675.00	-6,864.18
资产支持证券	-	-	-	
基金	-	-	-	
其他	-	-	-	
合计	221,325,752.78	228,288,813.41	6,963,060.63	

7.4.7.3 衍生金融资产/负债

本基金本报告期末无衍生金融工具。

7.4.7.4 买入返售金融资产

7.4.7.4.1 各项买入返售金融资产期末余额

本基金本报告期末无买入返售金融资产。

7.4.7.4.2 期末买断式逆回购交易中取得的债券

本基金本报告期末无买断式逆回购交易中取得的债券。

7.4.7.5 应收利息

单位：人民币元

项目	本期末 2021年12月31日
应收活期存款利息	1,646.82
应收定期存款利息	-
应收其他存款利息	943.74
应收结算备付金利息	-
应收债券利息	67,432.88
应收资产支持证券利息	-
应收买入返售证券利息	-
应收申购款利息	-
应收黄金合约拆借孳息	-
应收出借证券利息	-
其他	-
合计	70,023.44

7.4.7.6 其他资产

本基金本报告期末无其他资产。

7.4.7.7 应付交易费用

本基金本报告期末无应付交易费用。

7.4.7.8 其他负债

单位：人民币元

项目	本期末 2021年12月31日
应付券商交易单元保证金	-
应付赎回费	-
应付证券出借违约金	-
预提费用-审计费	40,000.00
预提费用-信息披露费	145,000.00
合计	185,000.00

7.4.7.9 实收基金

7.4.7.9.1 瑞达鑫红量化6个月持有混合A

金额单位：人民币元

项目 (瑞达鑫红量化6个月持有混合A)	本期 2021年07月14日(基金合同生效日)至2021年12月31日	
	基金份额(份)	账面金额
基金合同生效日	203,917,145.95	203,917,145.95
本期申购	16,958,652.85	16,958,652.85
本期赎回(以“-”号填列)	-	-
本期末	220,875,798.80	220,875,798.80

7.4.7.9.2 瑞达鑫红量化6个月持有混合C

金额单位：人民币元

项目 (瑞达鑫红量化6个月持有混合C)	本期 2021年07月14日(基金合同生效日)至2021年12月31日	
	基金份额(份)	账面金额
基金合同生效日	40,544,003.58	40,544,003.58
本期申购	3,425,391.96	3,425,391.96

本期赎回（以“-”号填列）	-	-
本期末	43,969,395.54	43,969,395.54

注：1、本期申购含红利再投、转换入份(金)额，本期赎回含转换出份(金)额。
2、本基金自2021年7月12日止期间公开发售，共募集有效净认购资金人民币244,461,149.53元，折算为基金份额244,461,149.53份；根据基金合同规定，本基金认购款项在募集期间产生的利息人民币0.00元，折算为基金份额0.00份，划入基金份额持有人账户。

7.4.7.10 未分配利润

7.4.7.10.1 瑞达鑫红量化6个月持有混合A

单位：人民币元

项目 (瑞达鑫红量化6个月持有混合A)	已实现部分	未实现部分	未分配利润合计
基金合同生效日	-	-	-
本期利润	-25,352,682.04	5,802,943.89	-19,549,738.15
本期基金份额交易产生的变动数	-509,955.61	6,927.39	-503,028.22
其中：基金申购款	-509,955.61	6,927.39	-503,028.22
基金赎回款	-	-	-
本期已分配利润	-	-	-
本期末	-25,862,637.65	5,809,871.28	-20,052,766.37

7.4.7.10.2 瑞达鑫红量化6个月持有混合C

单位：人民币元

项目 (瑞达鑫红量化6个月持有混合C)	已实现部分	未实现部分	未分配利润合计
基金合同生效日	-	-	-
本期利润	-5,134,916.69	1,160,116.74	-3,974,799.95
本期基金份额交易产生的变动数	-103,623.50	-6,450.65	-110,074.15

其中：基金申购款	-103,623.50	-6,450.65	-110,074.15
基金赎回款	-	-	-
本期已分配利润	-	-	-
本期末	-5,238,540.19	1,153,666.09	-4,084,874.10

7.4.7.11 存款利息收入

单位：人民币元

项目	本期 2021年07月14日（基金合同生效日）至2021年12月31日
活期存款利息收入	80,766.20
定期存款利息收入	-
其他存款利息收入	27,795.83
结算备付金利息收入	-
其他	-
合计	108,562.03

7.4.7.12 股票投资收益——买卖股票差价收入

单位：人民币元

项目	本期 2021年07月14日（基金合同生效日）至2021年12月31日
卖出股票成交总额	1,766,994,572.78
减：卖出股票成本总额	1,792,776,314.77
买卖股票差价收入	-25,781,741.99

7.4.7.13 债券投资收益

7.4.7.13.1 债券投资收益项目构成

单位：人民币元

项目	本期 2021年07月14日（基金合同生效日）至2021年12月31日
----	--

债券投资收益——买卖债券（、债转股及债券到期兑付）差价收入	-10,485.82
债券投资收益——赎回差价收入	-
债券投资收益——申购差价收入	-
合计	-10,485.82

7.4.7.13.2 债券投资收益——买卖债券差价收入

单位：人民币元

项目	本期
	2021年07月14日（基金合同生效日）至2021年12月31日
卖出债券（、债转股及债券到期兑付）成交总额	15,283,509.58
减：卖出债券（、债转股及债券到期兑付）成本总额	15,020,885.82
减：应收利息总额	273,109.58
买卖债券差价收入	-10,485.82

7.4.7.13.3 资产支持证券投资收益

本基金本报告期内无资产支持证券投资收益。

7.4.7.14 贵金属投资收益

本基金本报告期内无贵金属投资收益。

7.4.7.15 衍生工具收益

本基金本报告期内无衍生工具收益。

7.4.7.16 股利收益

单位：人民币元

项目	本期
	2021年07月14日（基金合同生效日）至2021年12月31日
股票投资产生的股利收益	352,652.68
其中：证券出借权益补偿收入	-
基金投资产生的股利收益	-
合计	352,652.68

7.4.7.17 公允价值变动收益

单位：人民币元

项目名称	本期
	2021年07月14日（基金合同生效日）至2021年12月31日
1. 交易性金融资产	6,963,060.63
——股票投资	6,969,924.81
——债券投资	-6,864.18
——资产支持证券投资	-
——贵金属投资	-
——其他	-
2. 衍生工具	-
——权证投资	-
3. 其他	-
减：应税金融商品公允价值变动产生的预估增值税	-
合计	6,963,060.63

7.4.7.18 其他收入

本基金本报告期内无其他收入。

7.4.7.19 交易费用

单位：人民币元

项目	本期
----	----

	2021年07月14日（基金合同生效日）至2021年12月31日
交易所市场交易费用	3,133,906.75
银行间市场交易费用	-
合计	3,133,906.75

7.4.7.20 其他费用

单位：人民币元

项目	本期 2021年07月14日（基金合同生效日）至2021年12月31日
审计费用	40,000.00
信息披露费	145,000.00
证券出借违约金	-
开户费	800.00
合计	185,800.00

7.4.8 或有事项、资产负债表日后事项的说明

7.4.8.1 或有事项

截至资产负债表日，本基金无需要说明的重大或有事项。

7.4.8.2 资产负债表日后事项

截至本财务报告批准报出日，本基金无需要在财务报表附注中说明的资产负债表日后事项。

7.4.9 关联方关系

关联方名称	与本基金的关系
瑞达基金管理有限公司（“瑞达基金”）	基金管理人、基金销售机构、注册登记机构
华鑫证券有限责任公司（“华鑫证券”）	基金托管人、基金销售机构
瑞达期货股份有限公司（“瑞达期货”）	基金管理人的控股股东
瑞达新控资本管理有限公司	受基金管理人控股股东控制的公司
厦门瑞达置业有限公司	受基金管理人控股股东控制的公司
瑞达国际金融股份有限公司	受基金管理人控股股东控制的公司

瑞达国际资产管理（香港）有限公司	受基金管理人控股股东控制的公司
瑞达国际金融控股有限公司	受基金管理人控股股东控制的公司
瑞达国际证券（香港）有限公司	受基金管理人控股股东控制的公司
瑞达国际开放式基金型公司	受基金管理人控股股东控制的公司
厦门瑞达源发供应链管理有限公司	受基金管理人控股股东控制的公司

注：下述关联交易均在正常业务范围内按一般商业条款订立。

7.4.10 本报告期及上年度可比期间的关联方交易

7.4.10.1 通过关联方交易单元进行的交易

7.4.10.1.1 股票交易

金额单位：人民币元

关联方名称	本期 2021年07月14日（基金合同生效日）至2021年12月31日	
	成交金额	占当期股票成交 总额的比例
华鑫证券	3,771,650,445.54	100.00%

7.4.10.1.2 权证交易

本基金本报告期内无通过关联方交易单元进行的权证交易。

7.4.10.1.3 债券交易

金额单位：人民币元

关联方名称	本期 2021年07月14日（基金合同生效日）至2021年12月31日	
	成交金额	占当期债券成交 总额的比例
华鑫证券	38,132,861.70	100.00%

7.4.10.1.4 债券回购交易

金额单位：人民币元

关联方名称	本期 2021年07月14日（基金合同生效日）至2021年12月31日	
-------	--	--

	成交金额	占当期债券回购成交总额的比例
华鑫证券	26,000,000.00	100.00%

7.4.10.1.5 应支付关联方的佣金

金额单位：人民币元

关联方名称	本期 2021年07月14日（基金合同生效日）至2021年12月31日			
	当期佣金	占当期佣金总量的比例	期末应付佣金余额	占期末应付佣金总额的比例
华鑫证券	1,030,743.31	100.00%	-	-

注：上述佣金按市场佣金率计算，扣除证券公司需承担的费用（包括但不限于买（卖）经手费、证券结算风险基金和买（卖）证管费等）。基金托管人华鑫证券受托作为本基金的证券经纪商，为本基金证券交易提供支持服务。

7.4.10.2 关联方报酬

7.4.10.2.1 基金管理费

单位：人民币元

项目	本期 2021年07月14日（基金合同生效日）至2021年12月31日
当期发生的基金应支付的管理费	1,692,660.76
其中：支付销售机构的客户维护费	841,116.66

支付基金管理人瑞达基金的管理费按前一日基金资产净值的1.5%年费率计提，逐日累计至每月月末，按月支付。其计算公式为：

日管理费=前一日基金资产净值×1.5%÷当年天数。

7.4.10.2.2 基金托管费

单位：人民币元

项目	本期 2021年07月14日（基金合同生效日）至2021年12月
----	-------------------------------------

	31日
当期发生的基金应支付的托管费	112,844.02

支付基金托管人华鑫证券的托管费按前一日基金资产净值的0.1%年费率计提，逐日累计至每月月末，按月支付。其计算公式为：

日托管费=前一日的基金资产净值×0.1%÷当年天数。

7.4.10.2.3 销售服务费

单位：人民币元

获得销售服务费的各关联方名称	本期 2021年07月14日（基金合同生效日）至2021年12月31日		
	当期发生的基金应支付的销售服务费		
	瑞达鑫红量化6个月持有混合A	瑞达鑫红量化6个月持有混合C	合计
华鑫证券	0.00	93,313.27	93,313.27
合计	0.00	93,313.27	93,313.27

注：本基金A类基金份额不收取销售服务费，C类基金份额的销售服务费按基金前一日基金资产净值×0.5%的年费率计提，逐日累计至每月月底，按月支付。其计算公式为：瑞达鑫红量化6个月持有混合C的日销售服务费=前一日瑞达鑫红量化6个月持有混合C基金资产净值×0.5%÷当年天数。

7.4.10.3 与关联方进行银行间同业市场的债券(含回购)交易

本基金本报告期内未与关联方进行银行间同业市场的债券(含回购)交易。

7.4.10.4 报告期内转融通证券出借业务发生重大关联交易事项的说明

7.4.10.4.1 与关联方通过约定申报方式进行的适用固定期限费率的证券出借业务的情况

本基金本报告期内无与关联方通过约定申报方式进行的适用固定期限费率的证券出借业务的情况。

7.4.10.4.2 与关联方通过约定申报方式进行的适用市场化期限费率的证券出借业务的情况

本基金本报告期内无与关联方通过约定申报方式进行的适用市场化期限费率的证券出借业务的情况。

7.4.10.5 各关联方投资本基金的情况

7.4.10.5.1 报告期内基金管理人运用固有资金投资本基金的情况

本基金本报告期内基金管理人无运用固有资金投资本基金的情况

7.4.10.5.2 报告期末除基金管理人之外的其他关联方投资本基金的情况

本基金本报告期内除基金管理人之外的其他关联方无投资本基金的情况。

7.4.10.6 由关联方保管的银行存款余额及当期产生的利息收入

单位：人民币元

关联方名称	本期 2021年07月14日（基金合同生效日）至2021年12月31日	
	期末余额	当期利息收入
华鑫证券	9,083,398.30	27,795.83

7.4.10.7 本基金在承销期内参与关联方承销证券的情况

本基金本报告期内无在承销期内参与关联方承销证券的情况。

7.4.10.8 其他关联交易事项的说明

本基金本报告期内无其他关联交易事项的说明。

7.4.11 利润分配情况—按摊余成本法核算的货币市场基金之外的基金

本基金本报告期内未进行利润分配。

7.4.12 期末（2021年12月31日）本基金持有的流通受限证券

7.4.12.1 因认购新发/增发证券而于期末持有的流通受限证券

金额单位：人民币元

7.4.12.1.1 受限证券类别：股票										
证券代码	证券名称	成功认购日	可流通日	流通受限类型	认购价格	期末估值单价	数量（单位：股）	期末成本总额	期末估值总额	备注
3010	拓新	2021	2022	创业	19.1	67.9	220	4,20	14,9	-

89	药业	-10-20	-04-27	板打新限售	1	3		4.20	44.60	
301180	万祥科技	2021-11-09	2022-05-16	创业板打新限售	12.20	22.72	654	7,978.80	14,858.88	-
301111	粤万年青	2021-11-30	2022-06-07	创业板打新限售	10.48	36.68	379	3,971.92	13,901.72	-
301177	迪阿股份	2021-12-08	2022-06-15	创业板打新限售	116.88	116.08	113	13,207.44	13,117.04	-
301101	明月镜片	2021-12-09	2022-06-16	创业板打新限售	26.91	43.36	297	7,992.27	12,877.92	-
301126	达嘉维康	2021-11-30	2022-06-07	创业板打新限售	12.37	19.23	650	8,040.50	12,499.50	-
301221	光庭信息	2021-12-15	2022-06-22	创业板打新限售	69.89	88.72	132	9,225.48	11,711.04	-
301118	恒光股份	2021-11-09	2022-05-18	创业板打新限售	22.70	49.02	203	4,608.10	9,951.06	-
301199	迈赫股份	2021-11-30	2022-06-07	创业板打新限售	29.28	32.00	285	8,344.80	9,120.00	-

				售						
301100	风光股份	2021-12-10	2022-06-17	创业板打新限售	27.81	31.14	270	7,508.70	8,407.80	-
301091	深城交	2021-10-20	2022-04-29	创业板打新限售	36.50	31.31	245	8,942.50	7,670.95	-
301198	喜悦智行	2021-11-25	2022-06-02	创业板打新限售	21.76	29.20	262	5,701.12	7,650.40	-
301093	华兰股份	2021-10-21	2022-05-05	创业板打新限售	58.08	49.85	148	8,595.84	7,377.80	-
301190	善水科技	2021-12-17	2022-06-24	创业板打新限售	27.85	27.46	257	7,157.45	7,057.22	-
301096	百诚医药	2021-12-13	2022-06-20	创业板打新限售	79.60	78.53	89	7,084.40	6,989.17	-
301098	金埔园林	2021-11-04	2022-05-12	创业板打新限售	12.36	22.17	307	3,794.52	6,806.19	-
301179	泽宇智能	2021-12-01	2022-06-08	创业板打新限售	43.99	50.77	131	5,762.69	6,650.87	-
0012	泰慕	2021	2022	新股	16.5	16.5	333	5,50	5,50	-

34	士	-12-31	-01-11	未上市	3	3		4.49	4.49	
----	---	--------	--------	-----	---	---	--	------	------	--

注：根据《深圳证券交易所创业板首次公开发行证券发行与承销业务实施细则》，发行人和主承销商可以采用摇号限售方式或比例限售方式，安排基金通过网下发行获配的部分创业板股票设置不低于6个月的限售期。

7.4.12.2 期末持有的暂时停牌等流通受限股票

金额单位：人民币元

股票代码	股票名称	停牌日期	停牌原因	期末估值单价	复牌日期	复牌开盘单价	数量(股)	期末成本总额	期末估值总额	备注
300261	雅本化学	2021-1-1 2021-2-2 2021-9-9	临时停牌	19.16	2021-2-0 2021-1-0 2021-6-6	19.99	113,200	877,701.27	2,168,912.00	-

7.4.12.3 期末债券正回购交易中作为抵押的债券

7.4.12.3.1 银行间市场债券正回购

本基金本报告期末未持有银行间市场债券正回购。

7.4.12.3.2 交易所市场债券正回购

本基金本报告期末未持有交易所市场债券正回购。

7.4.12.4 期末参与转融通证券出借业务的证券

本基金本报告期末无因参与转融通证券出借业务而出借的证券。

7.4.13 金融工具风险及管理

7.4.13.1 风险管理政策和组织架构

本基金管理人以保护投资者利益为核心，将内部控制和风险管理有机地结合起来，注重通过公司治理结构控制、管理理念控制、员工素质控制、组织结构和授权控制等建立良好的内部控制环境。本基金管理人建立起包括公司内部控制大纲、基本管理制度、部门业务规章和业务指引、细则、规范等四个层次的规章制度体系，建立了一套进行风

险识别、评估、控制和报告的机制、制度和措施，围绕总体经营战略建立起覆盖公司投资、研究、销售和运营等业务流程的全面的风险管理体系，以完善的内部控制程序和控制措施，有效保障稳健经营和长期发展。

本基金管理人建立了多层次的内部控制与风控体系，主要包括：(1) 董事会领导下的合规审计委员会的控制和指导；(2) 督察长领导下的监察稽核部风险控制岗的检查、监督；(3) 部门主管的检查监督；(4) 员工自律。

公司监察稽核部设立风险控制岗，专门负责投资管理风险控制监督工作，适时出具监督意见或风险建议；对于风险控制相关法律法规、规章制度、风险控制委员会决议的落实情况进行监督；对于投资关联交易以及其它风险相关事项进行检查监督。

7.4.13.2 信用风险

信用风险是指债券发行人出现违约、拒绝支付到期本息，或由于债券发行人信用质量降低导致债券价格下降的风险，信用风险也包括证券交易对手因违约而产生的证券交割风险。本基金均投资于具有良好信用等级的证券，且通过分散化投资以分散信用风险。

本基金在交易所进行的交易均与中国证券登记结算有限责任公司完成证券交收和款项清算，因此违约风险发生的可能性很小。

7.4.13.2.1 按短期信用评级列示的债券投资

单位：人民币元

短期信用评级	本期末 2021年12月31日
A-1	-
A-1以下	-
未评级	7,538,675.00
合计	7,538,675.00

注：未评级债券为国债、政策性金融债及超短期融资券等无信用评级债券。

7.4.13.2.2 按短期信用评级列示的资产支持证券投资

本基金本报告期末无按短期信用评级列示的资产支持证券投资。

7.4.13.2.3 按短期信用评级列示的同业存单投资

本基金本报告期末无按短期信用评级列示的同业存单投资。

7.4.13.2.4 按长期信用评级列示的债券投资

本基金本报告期末无按长期信用评级列示的债券。

7.4.13.2.5 按长期信用评级列示的资产支持证券投资

本基金本报告期末无按长期信用评级列示的资产支持证券投资。

7.4.13.2.6 按长期信用评级列示的同业存单投资

本基金本报告期末无按长期信用评级列示的同业存单投资。

7.4.13.3 流动性风险

流动性风险是指基金管理人未能以合理价格及时变现基金资产以支付投资者赎回款项的风险。本基金的流动性风险一方面来自于基金份额持有人可随时要求赎回其持有的基金份额，另一方面来自于投资品种所处的交易市场不活跃而带来的变现困难或因投资集中而无法在市场出现剧烈波动的情况下以合理的价格变现。

7.4.13.3.1 报告期内本基金组合资产的流动性风险分析

本基金的基金管理人严格按照《公开募集证券投资基金运作管理办法》及《公开募集开放式证券投资基金流动性风险管理规定》等有关法规的要求建立健全开放式基金流动性风险管理的内部控制体系，审慎评估各类资产的流动性，针对性制定流动性风险管理措施，对本基金组合资产的流动性风险进行管理。

本基金的基金管理人采用监控基金组合资产持仓集中度指标、逆回购交易的到期日与交易对手的集中度、流动性受限资产比例、基金组合资产中7个工作日可变现资产的可变现价值以及压力测试等方式防范流动性风险，并于开放日对本基金的申购赎回情况进行监控，保持基金投资组合中的可用现金头寸与之相匹配，确保本基金资产的变现能力与投资者赎回需求的匹配与平衡。

本基金的基金管理人在基金合同中设计了巨额赎回条款，约定在非常情况下赎回申请的处理方式，控制因开放申购赎回带来的流动性风险，有效保障基金持有人利益。

本基金所持证券均在证券交易所上市，因此除在附注7.4.12中列示的部分基金资产流通暂时受限制不能自由转让的情况外，其余均能及时变现。此外，本基金可通过卖出回购金融资产方式借入短期资金应对流动性需求，其上限一般不超过基金持有的债券投资的公允价值。

本基金本报告期末无重大流动性风险。

7.4.13.4 市场风险

市场风险是指基金所持金融工具的公允价值或未来现金流量因所处市场各类价格因素的变动而发生波动的风险，包括利率风险、外汇风险和其他价格风险。

7.4.13.4.1 利率风险

利率风险是指利率变动引起组合中资产特别是债券投资的市场价格变动，从而影响基金投资收益的风险。本基金经营活动的现金流量与市场利率变化有一定的相关性。

7.4.13.4.1.1 利率风险敞口

单位：人民币元

本期末 2021 年 1 2 月 31 日	1 年以内	1-5 年	5 年以上	不计息	合计
资产					
银行存款	12,818,097.79	-	-	-	12,818,097.79
交易性金融资产	7,538,675.00	-	-	220,750,138.41	228,288,813.41
应收利息	-	-	-	70,023.44	70,023.44
应收申购款	-	-	-	57,285.54	57,285.54
资产总计	20,356,772.79	-	-	220,877,447.39	241,234,220.18
负债					
应付管理人报酬	-	-	-	304,532.62	304,532.62
应付托管费	-	-	-	20,302.18	20,302.18
应付销售服务费	-	-	-	16,831.51	16,831.51
其他负债	-	-	-	185,000.00	185,000.00
负债总计	-	-	-	526,666.31	526,666.31
利率敏感度缺口	20,356,772.79	-	-	220,350,781.08	240,707,553.87

注：表中所示为本基金资产及交易形成负债的公允价值，并按照合约规定的利率重新定价日或到期日孰早者进行了分类。

7.4.13.4.1.2 利率风险的敏感性分析

于2021年12月31日，本基金持有的交易性债券投资公允价值占基金资产净值的比例为3.13%，因此市场利率的变动对于本基金资产净值无重大影响。

7.4.13.4.2 外汇风险

本基金的所有资产及负债均以人民币计价，因此无重大外汇风险。

7.4.13.4.3 其他价格风险

其他价格风险是指基金所持金融工具的公允价值或未来现金流量因除市场利率和外汇汇率以外的市场价格因素变动而发生波动的风险。本基金主要投资于证券交易所上市或银行间同业市场交易的股票和债券，所面临的最大市场价格风险由所持有的金融工具的公允价值决定。本基金通过投资组合的分散化降低市场价格风险，并且本基金管理人每日对本基金所持有的证券价格实施监控。

7.4.13.4.3.1 其他价格风险敞口

金额单位：人民币元

项目	本期末 2021年12月31日	
	公允价值	占基金资产净值比例(%)
交易性金融资产—股票投资	220,750,138.41	91.71
交易性金融资产—基金投资	—	—
交易性金融资产—债券投资	—	—
交易性金融资产—贵金属投资	—	—
衍生金融资产—权证投资	—	—
其他	—	—
合计	220,750,138.41	91.71

7.4.13.4.3.2 其他价格风险的敏感性分析

假设	除市场利率以外的其他市场变量保持不变
----	--------------------

分析	相关风险变量的变动	对资产负债表日基金资产净值的影响金额(单位:人民币元)
		本期末 2021年12月31日
	1. 中证500指数收益率上升5%	11,441,795.89
	2. 中证500指数收益率下降5%	-11,441,795.89

7.4.14 有助于理解和分析会计报表需要说明的其他事项

(1) 公允价值

(a) 不以公允价值计量的金融工具

不以公允价值计量的金融资产和负债主要包括应收款项和其他金融负债，其账面价值与公允价值相差很小。

(b) 以公允价值计量的金融工具

(i) 各层次金融工具公允价值

于2021年12月31日，本基金持有的以公允价值计量的金融工具中属于第一层次的余额为人民币218,404,129.76元，属于第二层次的余额为人民币9,713,091.49元，属于第三层次的余额为人民币171,592.16元。

(ii) 公允价值所属层次间的重大变动

对于本基金投资的证券，若出现重大事项停牌、交易不活跃(包括涨跌停时的交易不活跃)、或属于非公开发行等情况，本基金分别于停牌日至交易恢复活跃日期间、交易不活跃期间及限售期间根据估值调整中采用的不可观察输入值对于公允价值的影响程度，确定相关证券公允价值应属第二层次或第三层次。

(iii) 第三层次公允价值计量的金融工具

本基金持有的以公允价值计量且其变动计入当期损益的金融工具第三层次公允价值本期变动情况如下：

第三层次公允价值计量的金融工具当期计入损益的利得或损失总额为人民币49,471.43元，本期购买金额为人民币122,120.73元，出售金额为人民币0.00元，本期末余额为人民币171,592.16元，本期末持有的资产计入损益的当期未实现利得或损失的变动金额为人民币49,471.43元。

(2) 除公允价值外，截至资产负债表日本基金无需要说明的其他重要事项。

§ 8 投资组合报告

8.1 期末基金资产组合情况

金额单位：人民币元

序号	项目	金额	占基金总资产的比例 (%)
1	权益投资	220,750,138.41	91.51
	其中：股票	220,750,138.41	91.51
2	基金投资	-	-
3	固定收益投资	7,538,675.00	3.13
	其中：债券	7,538,675.00	3.13
	资产支持证券	-	-
4	贵金属投资	-	-
5	金融衍生品投资	-	-
6	买入返售金融资产	-	-
	其中：买断式回购的买入返售金融资产	-	-
7	银行存款和结算备付金合计	12,818,097.79	5.31
8	其他各项资产	127,308.98	0.05
9	合计	241,234,220.18	100.00

8.2 报告期末按行业分类的股票投资组合

8.2.1 报告期末按行业分类的境内股票投资组合

代码	行业类别	公允价值（元）	占基金资产净值比例 (%)
A	农、林、牧、渔业	1,966,487.50	0.82
B	采矿业	6,015,706.00	2.50
C	制造业	135,322,233.60	56.22
D	电力、热力、燃气及水生产和供应业	7,311,336.60	3.04
E	建筑业	3,001,457.84	1.25
F	批发和零售业	5,739,498.56	2.38
G	交通运输、仓储和邮政业	5,013,303.00	2.08
H	住宿和餐饮业	433,640.00	0.18
I	信息传输、软件和信息技术服务业	31,363,833.01	13.03

J	金融业	14,489,070.38	6.02
K	房地产业	2,731,979.00	1.13
L	租赁和商务服务业	255,660.00	0.11
M	科学研究和技术服务业	14,660.12	0.01
N	水利、环境和公共设施管理业	2,291,297.00	0.95
O	居民服务、修理和其他服务业	-	-
P	教育	-	-
Q	卫生和社会工作	378,658.00	0.16
R	文化、体育和娱乐业	4,421,317.80	1.84
S	综合	-	-
	合计	220,750,138.41	91.71

8.2.2 报告期末按行业分类的港股通投资股票投资组合

注：本基金本报告期末未持有通过港股通机制投资的港股。

8.3 期末按公允价值占基金资产净值比例大小排序的所有股票投资明细

金额单位：人民币元

序号	股票代码	股票名称	数量(股)	公允价值(元)	占基金资产净值比例(%)
1	002443	金洲管道	484,700	3,833,977.00	1.59
2	600444	国机通用	174,600	3,649,140.00	1.52
3	600303	曙光股份	710,685	3,340,219.50	1.39
4	300333	兆日科技	407,300	3,331,714.00	1.38
5	600812	华北制药	240,500	2,866,760.00	1.19
6	600588	用友网络	77,300	2,773,524.00	1.15
7	002475	立讯精密	53,620	2,638,104.00	1.10
8	300674	宇信科技	110,300	2,636,170.00	1.10
9	300428	立中集团	99,100	2,606,330.00	1.08
10	603501	韦尔股份	8,163	2,536,815.51	1.05
11	300253	卫宁健康	150,700	2,525,732.00	1.05
12	300205	天喻信息	186,500	2,495,370.00	1.04

13	002594	比亚迪	9,300	2,493,516.00	1.04
14	002317	众生药业	205,600	2,485,704.00	1.03
15	002466	天齐锂业	23,100	2,471,700.00	1.03
16	002368	太极股份	89,700	2,470,338.00	1.03
17	600436	片仔癀	5,600	2,448,040.00	1.02
18	300033	同花顺	16,900	2,443,402.00	1.02
19	300045	华力创通	207,800	2,416,714.00	1.00
20	688598	金博股份	6,800	2,414,272.00	1.00
21	600535	天士力	149,957	2,376,818.45	0.99
22	300034	钢研高纳	41,000	2,361,600.00	0.98
23	600587	新华医疗	71,700	2,308,740.00	0.96
24	002055	得润电子	152,900	2,233,869.00	0.93
25	600885	宏发股份	29,700	2,216,808.00	0.92
26	600206	有研新材	134,027	2,195,362.26	0.91
27	002013	中航机电	120,500	2,190,690.00	0.91
28	300682	朗新科技	58,900	2,181,067.00	0.91
29	300261	雅本化学	113,200	2,168,912.00	0.90
30	603639	海利尔	86,256	2,165,888.16	0.90
31	688599	天合光能	27,400	2,161,860.00	0.90
32	600362	江西铜业	96,200	2,148,146.00	0.89
33	002203	海亮股份	168,800	2,098,184.00	0.87
34	300459	汤姆猫	375,600	2,084,580.00	0.87
35	003020	立方制药	45,427	2,083,282.22	0.87
36	300059	东方财富	55,600	2,063,316.00	0.86
37	002294	信立泰	75,200	2,054,464.00	0.85
38	600536	中国软件	40,100	2,002,193.00	0.83
39	002041	登海种业	76,250	1,966,487.50	0.82
40	002232	启明信息	86,500	1,925,490.00	0.80
41	300678	中科信息	85,100	1,916,452.00	0.80
42	002415	海康威视	36,300	1,899,216.00	0.79
43	600875	东方电气	84,500	1,809,990.00	0.75

44	601995	中金公司	36,100	1,769,983.00	0.74
45	000156	华数传媒	201,600	1,705,536.00	0.71
46	300750	宁德时代	2,800	1,646,400.00	0.68
47	002372	伟星新材	67,100	1,631,872.00	0.68
48	601669	中国电建	199,800	1,614,384.00	0.67
49	002352	顺丰控股	23,100	1,592,052.00	0.66
50	600118	中国卫星	57,349	1,557,025.35	0.65
51	002241	歌尔股份	28,000	1,514,800.00	0.63
52	603351	威尔药业	38,169	1,495,079.73	0.62
53	601865	福莱特	25,400	1,471,676.00	0.61
54	002230	科大讯飞	28,010	1,470,805.10	0.61
55	600486	扬农化工	11,200	1,469,440.00	0.61
56	600153	建发股份	161,500	1,464,805.00	0.61
57	000811	冰轮环境	93,900	1,445,121.00	0.60
58	300130	新国都	97,400	1,429,832.00	0.59
59	603798	康普顿	108,100	1,417,191.00	0.59
60	000877	天山股份	91,200	1,396,272.00	0.58
61	600552	凯盛科技	118,900	1,393,508.00	0.58
62	002573	清新环境	187,600	1,365,728.00	0.57
63	002646	青青稞酒	63,900	1,341,261.00	0.56
64	002699	美盛文化	204,300	1,313,649.00	0.55
65	600958	东方证券	86,800	1,279,432.00	0.53
66	300409	道氏技术	51,500	1,248,875.00	0.52
67	002733	雄韬股份	53,800	1,244,394.00	0.52
68	600262	北方股份	51,600	1,236,336.00	0.51
69	002384	东山精密	44,900	1,216,790.00	0.51
70	002590	万安科技	114,800	1,213,436.00	0.50
71	000876	新希望	79,500	1,209,195.00	0.50
72	603589	口子窖	16,700	1,183,529.00	0.49
73	300274	阳光电源	8,100	1,180,980.00	0.49
74	600061	国投资本	142,336	1,170,001.92	0.49

75	002142	宁波银行	30,350	1,161,798.00	0.48
76	000723	美锦能源	70,222	1,139,703.06	0.47
77	603505	金石资源	31,300	1,133,999.00	0.47
78	000776	广发证券	45,600	1,121,304.00	0.47
79	603006	黎明股份	101,800	1,106,566.00	0.46
80	002268	卫士通	19,600	1,096,424.00	0.46
81	600184	光电股份	68,100	1,091,643.00	0.45
82	605399	晨光新材	26,100	1,036,431.00	0.43
83	300413	芒果超媒	18,100	1,035,682.00	0.43
84	600519	贵州茅台	500	1,025,000.00	0.43
85	688185	康希诺	3,400	1,018,470.00	0.42
86	002410	广联达	15,800	1,010,884.00	0.42
87	300655	晶瑞电材	23,800	994,364.00	0.41
88	600310	桂东电力	172,300	989,002.00	0.41
89	002128	电投能源	65,300	969,705.00	0.40
90	002312	川发龙蟒	73,000	954,840.00	0.40
91	600298	安琪酵母	15,800	953,688.00	0.40
92	600318	新力金融	74,700	926,280.00	0.38
93	605007	五洲特纸	39,500	908,895.00	0.38
94	000875	吉电股份	99,500	904,455.00	0.38
95	603713	密尔克卫	6,500	876,070.00	0.36
96	603982	泉峰汽车	18,000	846,000.00	0.35
97	600452	涪陵电力	41,940	844,671.60	0.35
98	600547	山东黄金	44,100	829,962.00	0.34
99	600188	兖矿能源	33,300	783,549.00	0.33
10 0	002991	甘源食品	10,200	778,260.00	0.32
10 1	600008	首创环保	216,500	738,265.00	0.31
10 2	600011	华能国际	75,800	734,502.00	0.31

10 3	600390	五矿资本	135,100	718,732.00	0.30
10 4	001979	招商蛇口	53,600	715,024.00	0.30
10 5	300450	先导智能	9,600	713,952.00	0.30
10 6	600325	华发股份	118,200	711,564.00	0.30
10 7	002017	东信和平	46,900	711,473.00	0.30
10 8	600406	国电南瑞	17,600	704,528.00	0.29
10 9	600106	重庆路桥	155,100	697,950.00	0.29
11 0	000039	中集集团	40,100	688,116.00	0.29
11 1	002028	思源电气	13,900	684,019.00	0.28
11 2	000651	格力电器	18,200	673,946.00	0.28
11 3	603336	宏辉果蔬	85,900	670,879.00	0.28
11 4	000838	财信发展	91,200	654,816.00	0.27
11 5	600223	鲁商发展	49,100	650,575.00	0.27
11 6	688521	芯原股份	8,400	649,824.00	0.27
11 7	603066	音飞储存	73,400	647,388.00	0.27
11 8	002514	宝馨科技	126,300	635,289.00	0.26
11	603031	安德利	12,220	626,763.80	0.26

9					
12 0	002258	利尔化学	18,100	610,513.00	0.25
12 1	002187	广百股份	69,400	605,168.00	0.25
12 2	300479	神思电子	37,100	599,907.00	0.25
12 3	000819	岳阳兴长	32,300	595,289.00	0.25
12 4	300783	三只松鼠	15,200	592,344.00	0.25
12 5	300122	智飞生物	4,700	585,620.00	0.24
12 6	603979	金诚信	26,800	575,664.00	0.24
12 7	601016	节能风电	88,100	573,531.00	0.24
12 8	002053	云南能投	60,200	570,094.00	0.24
12 9	002831	裕同科技	16,800	565,992.00	0.24
13 0	601899	紫金矿业	58,100	563,570.00	0.23
13 1	600801	华新水泥	28,900	557,770.00	0.23
13 2	000666	经纬纺机	63,700	553,553.00	0.23
13 3	600160	巨化股份	42,700	551,257.00	0.23
13 4	002945	华林证券	39,083	533,873.78	0.22
13 5	300115	长盈精密	26,100	517,824.00	0.22

13 6	300113	顺网科技	31,400	512,134.00	0.21
13 7	600803	新奥股份	27,100	497,556.00	0.21
13 8	300070	碧水源	68,200	490,358.00	0.20
13 9	002191	劲嘉股份	32,000	484,160.00	0.20
14 0	600745	闻泰科技	3,700	478,410.00	0.20
14 1	002233	塔牌集团	43,400	459,172.00	0.19
14 2	600170	上海建工	126,400	455,040.00	0.19
14 3	300212	易华录	12,800	452,480.00	0.19
14 4	603869	新智认知	44,500	445,890.00	0.19
14 5	000930	中粮科技	41,000	445,670.00	0.19
14 6	600348	华阳股份	36,900	437,265.00	0.18
14 7	002745	木林森	28,900	437,257.00	0.18
14 8	688066	航天宏图	6,000	436,200.00	0.18
14 9	000978	桂林旅游	78,700	435,211.00	0.18
15 0	600963	岳阳林纸	55,100	434,188.00	0.18
15 1	600754	锦江酒店	7,400	433,640.00	0.18
15	300286	安科瑞	12,800	424,704.00	0.18

2					
15 3	688595	芯海科技	3,400	423,130.00	0.18
15 4	300640	德艺文创	58,100	412,510.00	0.17
15 5	601778	晶科科技	46,900	400,057.00	0.17
15 6	600839	四川长虹	119,400	395,214.00	0.16
15 7	300617	安靠智电	5,500	394,405.00	0.16
15 8	603882	金域医学	3,400	378,658.00	0.16
15 9	000807	云铝股份	32,735	365,649.95	0.15
16 0	002465	海格通信	32,300	352,716.00	0.15
16 1	600195	中牧股份	26,800	350,276.00	0.15
16 2	600863	内蒙华电	87,700	345,538.00	0.14
16 3	603693	江苏新能	11,900	338,674.00	0.14
16 4	603885	吉祥航空	19,000	337,250.00	0.14
16 5	600985	淮北矿业	30,000	335,400.00	0.14
16 6	601985	中国核电	39,200	325,360.00	0.14
16 7	002581	未名医药	14,800	315,980.00	0.13
16 8	600089	特变电工	14,834	314,035.78	0.13

169	600820	隧道股份	58,300	313,654.00	0.13
170	600572	康恩贝	59,800	299,000.00	0.12
171	000852	石化机械	43,300	298,337.00	0.12
172	605003	众望布艺	10,375	294,442.50	0.12
173	601166	兴业银行	14,517	276,403.68	0.11
174	605337	李子园	5,500	273,350.00	0.11
175	600458	时代新材	19,300	267,305.00	0.11
176	601216	君正集团	49,700	259,931.00	0.11
177	000680	山推股份	59,700	255,516.00	0.11
178	002587	奥拓电子	46,400	252,880.00	0.11
179	000685	中山公用	28,000	247,800.00	0.10
180	002531	天顺风能	12,700	246,253.00	0.10
181	600030	中信证券	9,300	245,613.00	0.10
182	000848	承德露露	22,500	244,125.00	0.10
183	601117	中国化学	20,300	243,600.00	0.10
184	300264	佳创视讯	23,800	242,522.00	0.10
18	300318	博晖创新	23,600	233,876.00	0.10

5					
18 6	600903	贵州燃气	24,000	232,320.00	0.10
18 7	000975	银泰黄金	26,000	228,280.00	0.09
18 8	601878	浙商证券	17,100	225,378.00	0.09
18 9	601611	中国核建	22,605	225,371.85	0.09
19 0	300364	中文在线	14,900	220,967.00	0.09
19 1	300475	香农芯创	7,800	216,450.00	0.09
19 2	002864	盘龙药业	6,900	216,177.00	0.09
19 3	300630	普利制药	3,900	214,656.00	0.09
19 4	603916	苏博特	8,020	206,595.20	0.09
19 5	600718	东软集团	15,000	203,400.00	0.08
19 6	300222	科大智能	16,700	197,227.00	0.08
19 7	300363	博腾股份	2,200	196,790.00	0.08
19 8	603117	万林物流	49,100	195,418.00	0.08
19 9	688368	晶丰明源	600	192,060.00	0.08
20 0	603868	飞科电器	4,300	186,706.00	0.08
20 1	603687	大胜达	17,200	185,760.00	0.08

20 2	000401	冀东水泥	15,300	182,988.00	0.08
20 3	002357	富临运业	27,800	175,974.00	0.07
20 4	300068	南都电源	11,800	167,088.00	0.07
20 5	600623	华谊集团	18,000	163,800.00	0.07
20 6	600339	中油工程	51,400	158,312.00	0.07
20 7	605358	立昂微	1,300	156,013.00	0.06
20 8	603985	恒润股份	2,900	154,918.00	0.06
20 9	600312	平高电气	16,800	152,712.00	0.06
21 0	000534	万泽股份	8,500	152,490.00	0.06
21 1	601919	中远海控	7,900	147,651.00	0.06
21 2	605500	森林包装	8,100	146,205.00	0.06
21 3	688081	兴图新科	5,800	145,638.00	0.06
21 4	000539	粤电力A	22,700	139,605.00	0.06
21 5	603565	中谷物流	4,900	139,111.00	0.06
21 6	000628	高新发展	12,400	137,888.00	0.06
21 7	600765	中航重机	2,700	136,323.00	0.06
21	002236	大华股份	5,700	133,836.00	0.06

8					
21 9	600893	航发动力	2,100	133,266.00	0.06
22 0	601228	广州港	38,800	129,204.00	0.05
22 1	000501	鄂武商 A	11,900	125,069.00	0.05
22 2	000768	中航西飞	3,400	124,100.00	0.05
22 3	002648	卫星化学	3,000	120,090.00	0.05
22 4	300144	宋城演艺	8,100	115,992.00	0.05
22 5	300408	三环集团	2,500	111,500.00	0.05
22 6	688065	凯赛生物	600	110,568.00	0.05
22 7	600012	皖通高速	14,300	101,244.00	0.04
22 8	002555	三七互娱	3,000	81,060.00	0.03
22 9	600009	上海机场	1,700	79,373.00	0.03
23 0	002183	怡亚通	9,100	60,242.00	0.03
23 1	603309	维力医疗	3,700	58,571.00	0.02
23 2	600529	山东药玻	1,200	52,680.00	0.02
23 3	600233	圆通速递	2,900	48,372.00	0.02
23 4	000799	酒鬼酒	200	42,500.00	0.02

23 5	002800	天顺股份	2,800	41,664.00	0.02
23 6	603599	广信股份	1,000	39,000.00	0.02
23 7	003038	鑫铂股份	500	36,985.00	0.02
23 8	600010	包钢股份	12,900	35,991.00	0.01
23 9	603230	内蒙新华	1,140	29,491.80	0.01
24 0	001296	长江材料	310	18,376.80	0.01
24 1	301089	拓新药业	220	14,944.60	0.01
24 2	301180	万祥科技	654	14,858.88	0.01
24 3	301111	粤万年青	379	13,901.72	0.01
24 4	301177	迪阿股份	113	13,117.04	0.01
24 5	301101	明月镜片	297	12,877.92	0.01
24 6	301126	达嘉维康	650	12,499.50	0.01
24 7	301221	光庭信息	132	11,711.04	0.00
24 8	301118	恒光股份	203	9,951.06	0.00
24 9	301199	迈赫股份	285	9,120.00	0.00
25 0	301100	风光股份	270	8,407.80	0.00
25	301091	深城交	245	7,670.95	0.00

1					
25 2	301198	喜悦智行	262	7,650.40	0.00
25 3	301093	华兰股份	148	7,377.80	0.00
25 4	301190	善水科技	257	7,057.22	0.00
25 5	301096	百诚医药	89	6,989.17	0.00
25 6	301098	金埔园林	307	6,806.19	0.00
25 7	301179	泽宇智能	131	6,650.87	0.00
25 8	001234	泰慕士	333	5,504.49	0.00
25 9	603176	N汇通	1,924	4,713.80	0.00
26 0	688328	深科达	58	2,515.46	0.00

8.4 报告期内股票投资组合的重大变动

8.4.1 累计买入金额超出期末基金资产净值2%或前20名的股票明细

金额单位：人民币元

序号	股票代码	股票名称	本期累计买入金额	占期末基金资产净值比例 (%)
1	600673	东阳光	20,388,639.39	8.47
2	603026	石大胜华	18,222,936.00	7.57
3	002326	永太科技	17,922,906.92	7.45
4	600089	特变电工	17,789,080.82	7.39
5	603260	合盛硅业	17,671,219.00	7.34
6	601600	中国铝业	17,468,451.00	7.26
7	002594	比亚迪	14,918,524.98	6.20

8	688598	金博股份	14,509,578.99	6.03
9	688188	柏楚电子	14,479,656.70	6.02
10	002353	杰瑞股份	14,123,496.00	5.87
11	003022	联泓新科	13,815,500.20	5.74
12	300769	德方纳米	13,516,043.00	5.62
13	000519	中兵红箭	12,778,743.00	5.31
14	002466	天齐锂业	12,484,040.87	5.19
15	300568	星源材质	12,019,291.65	4.99
16	002268	卫士通	12,005,249.00	4.99
17	600111	北方稀土	11,890,150.00	4.94
18	300842	帝科股份	11,371,193.00	4.72
19	688519	南亚新材	11,299,093.54	4.69
20	000629	攀钢钒钛	11,126,460.00	4.62
21	002497	雅化集团	10,649,333.16	4.42
22	002368	太极股份	10,616,505.01	4.41
23	688599	天合光能	10,559,518.06	4.39
24	600993	马应龙	10,486,595.00	4.36
25	603596	伯特利	9,945,670.00	4.13
26	600863	内蒙华电	9,654,821.00	4.01
27	000799	酒鬼酒	9,596,193.14	3.99
28	603505	金石资源	9,402,939.90	3.91
29	601101	昊华能源	9,250,178.00	3.84
30	000009	中国宝安	8,996,112.60	3.74
31	300207	欣旺达	8,739,087.60	3.63
32	000733	振华科技	8,605,008.00	3.57
33	002475	立讯精密	8,576,801.80	3.56
34	600141	兴发集团	8,510,230.00	3.54
35	688516	奥特维	8,369,985.04	3.48
36	601969	海南矿业	8,268,217.00	3.43
37	000848	承德露露	8,141,907.00	3.38
38	600779	水井坊	7,772,638.00	3.23

39	300316	晶盛机电	7,623,335.10	3.17
40	000960	锡业股份	7,609,483.00	3.16
41	000776	广发证券	7,393,436.00	3.07
42	300750	宁德时代	7,389,221.00	3.07
43	002371	北方华创	7,335,654.00	3.05
44	600546	山煤国际	7,225,428.00	3.00
45	002241	歌尔股份	7,210,155.00	3.00
46	600536	中国软件	7,182,619.00	2.98
47	000739	普洛药业	7,158,792.00	2.97
48	000831	五矿稀土	7,143,824.00	2.97
49	002384	东山精密	7,035,462.00	2.92
50	603351	威尔药业	6,837,142.70	2.84
51	300702	天宇股份	6,753,145.96	2.81
52	601233	桐昆股份	6,666,395.00	2.77
53	300828	锐新科技	6,541,364.00	2.72
54	600740	山西焦化	6,537,751.80	2.72
55	601919	中远海控	6,437,299.75	2.67
56	600958	东方证券	6,275,218.00	2.61
57	002013	中航机电	6,099,174.00	2.53
58	600571	信雅达	6,083,894.00	2.53
59	300346	南大光电	6,005,121.00	2.49
60	603501	韦尔股份	5,974,389.00	2.48
61	000630	铜陵有色	5,963,669.00	2.48
62	002142	宁波银行	5,907,855.50	2.45
63	600390	五矿资本	5,862,763.02	2.44
64	002056	横店东磁	5,847,090.00	2.43
65	600570	恒生电子	5,832,375.00	2.42
66	002028	思源电气	5,766,255.00	2.40
67	600036	招商银行	5,757,659.00	2.39
68	300113	顺网科技	5,739,844.00	2.38
69	603893	瑞芯微	5,718,804.00	2.38

70	002230	科大讯飞	5,552,699.50	2.31
71	002340	格林美	5,446,084.00	2.26
72	600460	士兰微	5,428,843.00	2.26
73	600010	包钢股份	5,396,302.00	2.24
74	601636	旗滨集团	5,384,596.50	2.24
75	600851	海欣股份	5,368,364.20	2.23
76	002318	久立特材	5,337,379.50	2.22
77	603081	大丰实业	5,289,672.00	2.20
78	300205	天喻信息	5,253,913.00	2.18
79	601669	中国电建	5,242,366.00	2.18
80	600058	五矿发展	5,200,323.00	2.16
81	600707	彩虹股份	5,162,886.38	2.14
82	300909	汇创达	5,124,908.00	2.13
83	000930	中粮科技	5,045,967.00	2.10
84	000807	云铝股份	5,030,857.00	2.09
85	603290	斯达半导	5,019,067.00	2.09
86	002271	东方雨虹	4,933,235.00	2.05
87	600845	宝信软件	4,903,321.00	2.04
88	688089	嘉必优	4,879,592.78	2.03
89	600436	片仔癀	4,878,843.50	2.03
90	600418	江淮汽车	4,846,055.00	2.01

注：买入金额按买入成交金额（成交单价乘以成交数量）填列，不考虑相关交易费用。

8.4.2 累计卖出金额超出期末基金资产净值2%或前20名的股票明细

金额单位：人民币元

序号	股票代码	股票名称	本期累计卖出金额	占期末基金资产净值比例 (%)
1	600673	东阳光	22,296,217.13	9.26
2	002326	永太科技	20,876,251.95	8.67
3	603260	合盛硅业	17,760,602.00	7.38
4	601600	中国铝业	17,613,823.00	7.32

5	603026	石大胜华	17,367,208.00	7.22
6	600089	特变电工	17,232,153.57	7.16
7	003022	联泓新科	14,526,205.60	6.03
8	300769	德方纳米	14,204,977.47	5.90
9	002353	杰瑞股份	13,669,901.00	5.68
10	688188	柏楚电子	13,433,194.49	5.58
11	000519	中兵红箭	12,869,408.56	5.35
12	600111	北方稀土	12,841,205.70	5.33
13	002594	比亚迪	11,981,950.18	4.98
14	688598	金博股份	11,548,269.10	4.80
15	688519	南亚新材	11,307,091.87	4.70
16	000629	攀钢钒钛	11,236,990.00	4.67
17	300568	星源材质	11,150,151.06	4.63
18	600993	马应龙	10,663,637.30	4.43
19	002268	卫士通	10,218,749.00	4.25
20	300842	帝科股份	9,887,117.90	4.11
21	601101	昊华能源	9,828,221.60	4.08
22	603596	伯特利	9,531,784.00	3.96
23	002466	天齐锂业	9,473,972.02	3.94
24	000009	中国宝安	9,300,378.40	3.86
25	000799	酒鬼酒	9,005,829.60	3.74
26	002497	雅化集团	8,951,334.24	3.72
27	600863	内蒙华电	8,912,366.00	3.70
28	603505	金石资源	8,683,999.29	3.61
29	300207	欣旺达	8,631,783.98	3.59
30	688516	奥特维	8,384,318.55	3.48
31	600141	兴发集团	8,144,764.00	3.38
32	000733	振华科技	8,111,337.00	3.37
33	688599	天合光能	8,081,550.37	3.36
34	300316	晶盛机电	7,998,170.80	3.32
35	600546	山煤国际	7,970,614.00	3.31

36	000960	锡业股份	7,966,925.84	3.31
37	000848	承德露露	7,865,164.16	3.27
38	600779	水井坊	7,455,598.00	3.10
39	002371	北方华创	7,413,019.00	3.08
40	300828	锐新科技	7,382,212.00	3.07
41	002368	太极股份	7,333,814.52	3.05
42	601969	海南矿业	6,987,009.00	2.90
43	000739	普洛药业	6,871,921.45	2.85
44	000776	广发证券	6,669,245.00	2.77
45	300702	天宇股份	6,382,850.55	2.65
46	603893	瑞芯微	6,351,302.00	2.64
47	600740	山西焦化	6,336,535.20	2.63
48	601233	桐昆股份	6,332,581.61	2.63
49	601919	中远海控	6,332,562.33	2.63
50	002475	立讯精密	6,291,800.00	2.61
51	600571	信雅达	6,191,720.00	2.57
52	002056	横店东磁	5,973,667.00	2.48
53	600036	招商银行	5,934,807.00	2.47
54	002340	格林美	5,721,838.00	2.38
55	002384	东山精密	5,640,131.00	2.34
56	300750	宁德时代	5,627,765.00	2.34
57	600570	恒生电子	5,563,118.48	2.31
58	002241	歌尔股份	5,561,600.12	2.31
59	000831	五矿稀土	5,474,162.00	2.27
60	300113	顺网科技	5,405,794.00	2.25
61	600851	海欣股份	5,391,194.40	2.24
62	000630	铜陵有色	5,345,105.00	2.22
63	603081	大丰实业	5,315,900.00	2.21
64	002028	思源电气	5,230,257.00	2.17
65	601636	旗滨集团	5,107,001.50	2.12
66	300346	南大光电	5,089,090.24	2.11

67	603351	威尔药业	5,081,495.00	2.11
68	300618	寒锐钴业	5,015,537.50	2.08
69	002271	东方雨虹	4,988,747.50	2.07
70	688099	晶晨股份	4,969,465.25	2.06
71	600460	士兰微	4,950,702.80	2.06
72	300909	汇创达	4,920,479.26	2.04
73	600536	中国软件	4,919,220.00	2.04
74	002648	卫星化学	4,888,774.30	2.03
75	002318	久立特材	4,825,962.28	2.00
76	600707	彩虹股份	4,824,929.00	2.00

注：卖出金额按卖出成交金额（成交单价乘以成交数量）填列，不考虑相关交易费用。

8.4.3 买入股票的成本总额及卖出股票的收入总额

单位：人民币元

买入股票成本（成交）总额	2,006,556,528.37
卖出股票收入（成交）总额	1,766,994,572.78

8.5 期末按债券品种分类的债券投资组合

金额单位：人民币元

序号	债券品种	公允价值	占基金资产净值比例(%)
1	国家债券	7,538,675.00	3.13
2	央行票据	-	-
3	金融债券	-	-
	其中：政策性金融债	-	-
4	企业债券	-	-
5	企业短期融资券	-	-
6	中期票据	-	-
7	可转债(可交换债)	-	-
8	同业存单	-	-
9	其他	-	-
10	合计	7,538,675.00	3.13

8.6 期末按公允价值占基金资产净值比例大小排序的前五名债券投资明细

金额单位：人民币元

序号	债券代码	债券名称	数量（张）	公允价值	占基金资产净值比例（%）
1	019658	21国债10	75,500	7,538,675.00	3.13

8.7 期末按公允价值占基金资产净值比例大小排序的所有资产支持证券投资明细

注：本基金本报告期末未持有资产支持证券。

8.8 报告期末按公允价值占基金资产净值比例大小排序的前五名贵金属投资明细

注：本基金本报告期末未持有贵金属。

8.9 期末按公允价值占基金资产净值比例大小排序的前五名权证投资明细

注：本基金本报告期末未持有权证。

8.10 报告期末本基金投资的股指期货交易情况说明**8.10.1 报告期末本基金投资的股指期货持仓和损益明细**

注：本基金本报告期末未持有股指期货。

8.10.2 本基金投资股指期货的投资政策

注：本基金本报告期内未投资股指期货。

8.11 报告期末本基金投资的国债期货交易情况说明**8.11.1 本期国债期货投资政策**

注：本基金本报告期内未投资国债期货。

8.11.2 报告期末本基金投资的国债期货持仓和损益明细

注：本基金本报告期内未投资国债期货。

8.11.3 本期国债期货投资评价

注：本基金本报告期内未投资国债期货。

8.12 投资组合报告附注

8.12.1 本报告期内基金投资的前十名证券的发行主体没有被监管部门立案调查或在报告编制日前一年受到公开谴责、处罚的情况。

8.12.2 本报告期内基金投资的前十名股票不存在超出基金合同规定的备选股票库的情况。

8.12.3 期末其他各项资产构成

单位：人民币元

序号	名称	金额
1	存出保证金	-
2	应收证券清算款	-
3	应收股利	-
4	应收利息	70,023.44
5	应收申购款	57,285.54
6	其他应收款	-
7	待摊费用	-
8	其他	-
9	合计	127,308.98

8.12.4 期末持有的处于转股期的可转换债券明细

注：本基金本报告期末未持有处于转股期的可转换债券。

8.12.5 期末前十名股票中存在流通受限情况的说明

注：本基金本报告期末前十名股票中不存在流通受限情况。

8.12.6 投资组合报告附注的其他文字描述部分

由于四舍五入的原因，分项之和与合计项之间可能存在尾差。

§9 基金份额持有人信息

9.1 期末基金份额持有人户数及持有人结构

份额单位：份

份额 级别	持有 人户 数 (户)	户均持有的 基金份额	持有人结构			
			机构投资者		个人投资者	
			持有份额	占总 份额	持有份额	占总份 额比例

				比例		
瑞达鑫红量化6个月持有混合A	2,186	101,041.07	2,982,214.94	1.35%	217,893,583.86	98.65%
瑞达鑫红量化6个月持有混合C	628	70,014.96	1,000,108.99	2.27%	42,969,286.55	97.73%
合计	2,814	94,116.98	3,982,323.93	1.50%	260,862,870.41	98.50%

9.2 期末基金管理人的从业人员持有本基金的情况

项目	份额级别	持有份额总数 (份)	占基金总份额 比例
基金管理人所有从业人员持有本基金	瑞达鑫红量化6个月持有混合A	19.80	0.00%
	瑞达鑫红量化6个月持有混合C	20.00	0.00%
	合计	39.80	0.00%

注：（1）期末基金管理人所有从业人员持有瑞达鑫红量化6个月持有混合A的总份额占基金总份额比例为：0.000009%；

（2）期末基金管理人所有从业人员持有瑞达鑫红量化6个月持有混合C的总份额占基金总份额比例为：0.000045%；

（3）期末基金管理人所有从业人员持有瑞达鑫红量化6个月持有混合的总份额占基金总份额比例为：0.000015%；

（4）分级基金管理人的从业人员持有份额占总份额比例计算中，对下属分级基金，比例的分母采用各自级别的份额；对合计数，比例的分母采用下属分级基金份额的合计数（即期末基金份额总额）。

9.3 期末基金管理人的从业人员持有本开放式基金份额总量区间情况

项目	份额级别	持有基金份额总量的数量区间（万份）
本公司高级管理人员、基金投资和研究部门负责人持有本开放式基金	瑞达鑫红量化6个月持有混合A	0
	瑞达鑫红量化6个月持有混合C	0
	合计	0
本基金基金经理持有本开放式基金	瑞达鑫红量化6个月持有混合A	0
	瑞达鑫红量化6个月持有混合C	0
	合计	0

§ 10 开放式基金份额变动

单位：份

	瑞达鑫红量化6个月持有混合A	瑞达鑫红量化6个月持有混合C
基金合同生效日(2021年07月14日)基金份额总额	203,917,145.95	40,544,003.58
基金合同生效日起至报告期期末基金总申购份额	16,958,652.85	3,425,391.96
减：基金合同生效日起至报告期期末基金总赎回份额	-	-
基金合同生效日起至报告期期末基金拆分变动份额	-	-
本报告期期末基金份额总额	220,875,798.80	43,969,395.54

§ 11 重大事件揭示

11.1 基金份额持有人大会决议

本报告期未召开基金份额持有人大会。

11.2 基金管理人、基金托管人的专门基金托管部门的重大人事变动

1、基金管理人于2021年1月4日公告，徐剑钧先生不再担任基金管理人总经理职务，同时夏萌先生由基金管理人常务副总经理转任为总经理职务。

2、基金管理人于2021年7月9日公告，张恩源先生不再担任基金管理人督察长职务，同时由杨锴先生担任督察长职务。

3、基金管理人于2021年10月26日公告，刘世鹏先生不再担任基金管理人董事长职务，由李湧先生担任董事长职务；杨锴先生不再担任基金管理人督察长职务，由总经理夏萌先生代任督察长职务。

4、基金托管人于2021年10月26日公告，自2022年10月22日起聘任陈金佑担任基金托管部副总经理（主持工作）。

11.3 涉及基金管理人、基金财产、基金托管业务的诉讼

本报告期内，本基金未发生对基金份额持有人权益或者基金份额的价格产生重大影响的涉及基金财产、基金管理业务、基金托管业务的诉讼。

11.4 基金投资策略的改变

报告期内未发生基金投资策略改变。

11.5 为基金进行审计的会计师事务所情况

本报告期本基金的审计事务所无变化，目前德勤华永会计师事务所（特殊普通合伙）自产品成立起为本基金提供审计服务，本报告期应支付给德勤华永会计师事务所（特殊普通合伙）的报酬为人民币40,000.00元。

11.6 管理人、托管人及其高级管理人员受稽查或处罚等情况

本报告期内，未发生基金管理人及其高级管理人员受稽查或处罚等情形。

本报告期内，未发生托管人及其相关高级管理人员受稽查或处罚等情况。

11.7 基金租用证券公司交易单元的有关情况

11.7.1 基金租用证券公司交易单元进行股票投资及佣金支付情况

金额单位：人民币元

券商名称	交易单元数	股票交易		应支付该券商的佣金		备注
		成交金额	占当期股票成交总额的比例	佣金	占当期佣金总量的比例	

	量					
华鑫 证券 有限 责任 公司	4	3,771,650,445.54	100.00%	1,030,743.31	100.00%	-

注：（1）基金管理人负责选择证券经纪商，使用其经纪服务席位作为本基金的交易单元。基金证券经纪商选择标准如下：1）经营行为稳健规范，内控制度健全，在业内有良好的声誉；2）具备基金运作所需的高效、安全的通讯条件，交易设施稳定、响应支持及时、能满足公募基金采用券商交易模式进行证券交易和结算的需要；3）具有较强的全方位金融服务能力和水平，包括但不限于：券商基本面评价（财务状况、经营状况）、券商研究机构评价（报告质量、及时性和数量）、券商每日信息评价（及时性和有效性）和券商协作表现评价等四个方面。（2）基金交易单元的选择程序如下：1）本基金管理人根据上述标准测试并考察后确定选用交易单元的证券经营机构；2）本基金管理人和被选中的证券经营机构签订证券经纪服务协议。（3）上述佣金包含经手费、证管费和过户费。

11.7.2 基金租用证券公司交易单元进行其他证券投资的情况

金额单位：人民币元

券商名称	债券交易		债券回购交易		权证交易		基金交易	
	成交金额	占当期 债券成 交总额 的比例	成交金额	占当期 债券回 购成交 总额的 比例	成交金 额	占当期 权证成 交总额 的比例	成交金 额	占当期 基金成 交总额 的比例
华鑫证券有限责 任公司	38,132,86 1.70	100.00%	26,000,00 0.00	100.00%	-	-	-	-

11.8 其他重大事件

序号	公告事项	法定披露方式	法定披露日期
1	瑞达鑫红量化6个月持有期 混合型证券投资基金基金合 同及招募说明书提示性公告	证券时报、基金管理人网站、 中国证监会基金电子披露网 站	2021-07-09
2	瑞达鑫红量化6个月持有期 混合型证券投资基金基金份 额发售公告	证券时报、基金管理人网站、 中国证监会基金电子披露网 站	2021-07-09
3	瑞达鑫红量化6个月持有期	基金管理人网站、中国证监	2021-07-09

	混合型证券投资基金基金合同	会基金电子披露网站	
4	瑞达鑫红量化6个月持有期混合型证券投资基金招募说明书	基金管理人网站、中国证监会基金电子披露网站	2021-07-09
5	瑞达鑫红量化6个月持有期混合型证券投资基金托管协议	基金管理人网站、中国证监会基金电子披露网站	2021-07-09
6	瑞达鑫红量化6个月持有期混合型证券投资基金基金产品资料概要	基金管理人网站	2021-07-09
7	瑞达鑫红量化6个月持有期混合型证券投资基金(A类份额)基金产品资料概要	基金管理人网站、中国证监会基金电子披露网站	2021-07-09
8	瑞达鑫红量化6个月持有期混合型证券投资基金(C类份额)基金产品资料概要	基金管理人网站、中国证监会基金电子披露网站	2021-07-09
9	瑞达基金管理有限公司基金行业高级管理人员变更公告	上海证券报、证券时报、基金管理人网站、中国证监会基金电子披露网站	2021-07-09
10	瑞达基金管理有限公司关于瑞达鑫红量化6个月持有期混合型证券投资基金提前结束募集的公告	证券时报、基金管理人网站、中国证监会基金电子披露网站	2021-07-13
11	瑞达鑫红量化6个月持有期混合型证券投资基金基金合同生效公告	证券时报、基金管理人网站、中国证监会基金电子披露网站	2021-07-15
12	关于开放瑞达鑫红量化6个月持有期混合型证券投资基金日常申购赎回及定期定额投资业务的公告	证券时报、基金管理人网站、中国证监会基金电子披露网站	2021-08-13
13	关于瑞达鑫红量化6个月持有期混合型证券投资基金暂	证券时报、基金管理人网站、中国证监会基金电子披露网	2021-08-13

	停大额申购及定期定额投资业务的公告	站	
14	瑞达基金管理有限公司澄清公告	上海证券报、证券时报、基金管理人网站、中国证监会基金电子披露网站	2021-09-27
15	瑞达基金管理有限公司关于旗下基金增加上海利得基金销售有限公司为销售机构并参加其费率优惠活动的公告	上海证券报、证券时报、基金管理人网站、中国证监会基金电子披露网站	2021-10-14
16	瑞达基金管理有限公司基金行业高级管理人员变更公告	上海证券报、证券时报、基金管理人网站、中国证监会基金电子披露网站	2021-10-26
17	瑞达基金管理有限公司旗下全部基金季度报告提示性公告	上海证券报、证券时报、基金管理人网站	2021-10-26
18	瑞达鑫红量化6个月持有期混合型证券投资基金2021年第3季度报告	基金管理人网站、中国证监会基金电子披露网站	2021-10-26
19	瑞达基金管理有限公司关于旗下基金增加蚂蚁(杭州)基金销售有限公司为销售机构并参加其费率优惠活动的公告	上海证券报、证券时报、基金管理人网站、中国证监会基金电子披露网站	2021-12-01
20	瑞达基金管理有限公司关于旗下基金增加华林证券股份有限公司为销售机构并参加其费率优惠活动的公告	上海证券报、证券时报、基金管理人网站、中国证监会基金电子披露网站	2021-12-17

§ 12 影响投资者决策的其他重要信息

12.1 报告期内单一投资者持有基金份额比例达到或超过20%的情况

报告期内单一投资者持有基金份额比例不存在达到或超过20%的情况。

12.2 影响投资者决策的其他重要信息

无。

§ 13 备查文件目录

13.1 备查文件目录

- 1、中国证监会批准设立瑞达鑫红量化6个月持有期混合型证券投资基金的文件
- 2、《瑞达鑫红量化6个月持有期混合型证券投资基金基金合同》
- 3、《瑞达鑫红量化6个月持有期混合型证券投资基金托管协议》
- 4、《瑞达鑫红量化6个月持有期混合型证券投资基金招募说明书》
- 5、瑞达基金管理有限公司的业务资格批件、营业执照和公司章程
- 6、报告期内瑞达鑫红量化6个月持有期混合型证券投资基金在指定报刊上披露的各项公告
- 7、《瑞达鑫红量化6个月持有期混合型证券投资基金2021年年度报告》原文
- 8、中国证监会要求的其他文件

13.2 存放地点

上海市浦东新区福山路500号城建国际中心2508-2510室

13.3 查阅方式

投资者可于本基金管理人营业时间免费查阅。

投资者对本报告书如有疑问，可咨询本基金管理人，客服电话：400-995-8822，公司网址：www.ruidaamc.com。

瑞达基金管理有限公司
二〇二二年三月三十一日