

泰达宏利沪深 300 指数增强型证券投资基金

2021 年年度报告

2021 年 12 月 31 日

基金管理人：泰达宏利基金管理有限公司

基金托管人：中国银行股份有限公司

送出日期：2022 年 3 月 31 日

§ 1 重要提示及目录

1.1 重要提示

本基金管理人的董事会及董事保证本报告所载资料不存在虚假记载、误导性陈述或重大遗漏，并对其内容的真实性、准确性和完整性承担个别及连带责任。本年度报告已经全体独立董事签字同意，并由董事长签发。

基金托管人中国银行股份有限公司根据本基金合同规定，于 2022 年 3 月 29 日复核了本报告中的财务指标、净值表现、利润分配情况、财务会计报告、投资组合报告等内容，保证复核内容不存在虚假记载、误导性陈述或者重大遗漏。

基金管理人承诺以诚实信用、勤勉尽责的原则管理和运用基金资产，但不保证基金一定盈利。

基金的过往业绩并不代表其未来表现。投资有风险，投资者在作出投资决策前应仔细阅读本基金的招募说明书及其更新。

本报告财务资料已经审计，普华永道中天会计师事务所(特殊普通合伙)为本基金出具了无保留意见的审计报告，请投资者注意阅读。

本报告期自 2021 年 1 月 1 日起至 2021 年 12 月 31 日止。

1.2 目录

§ 1 重要提示及目录	2
1.1 重要提示	2
1.2 目录	3
§ 2 基金简介	5
2.1 基金基本情况	5
2.2 基金产品说明	5
2.3 基金管理人和基金托管人	5
2.4 信息披露方式	6
2.5 其他相关资料	6
§ 3 主要财务指标、基金净值表现及利润分配情况	6
3.1 主要会计数据和财务指标	6
3.2 基金净值表现	8
3.3 过去三年基金的利润分配情况	11
§ 4 管理人报告	11
4.1 基金管理人及基金经理情况	11
4.2 管理人对报告期内本基金运作合规守信情况的说明	13
4.3 管理人对报告期内公平交易情况的专项说明	13
4.4 管理人对报告期内基金的投资策略和业绩表现的说明	14
4.5 管理人对宏观经济、证券市场及行业走势的简要展望	15
4.6 管理人内部有关本基金的监察稽核工作情况	15
4.7 管理人对报告期内基金估值程序等事项的说明	15
4.8 管理人对报告期内基金利润分配情况的说明	16
4.9 报告期内管理人对本基金持有人数或基金资产净值预警情形的说明	16
§ 5 托管人报告	16
5.1 报告期内本基金托管人合规守信情况声明	16
5.2 托管人对报告期内本基金投资运作合规守信、净值计算、利润分配等情况的说明	16
5.3 托管人对本年度报告中财务信息等内容的真实、准确和完整发表意见	16
§ 6 审计报告	17
6.1 审计报告基本信息	17
6.2 审计报告的基本内容	17
§ 7 年度财务报表	18
7.1 资产负债表	18
7.2 利润表	20
7.3 所有者权益（基金净值）变动表	21
7.4 报表附注	22
§ 8 投资组合报告	53

8.1 期末基金资产组合情况	53
8.2 报告期末按行业分类的股票投资组合	53
8.3 期末按公允价值占基金资产净值比例大小排序的所有股票投资明细	55
8.4 报告期内股票投资组合的重大变动	60
8.5 期末按债券品种分类的债券投资组合	64
8.6 期末按公允价值占基金资产净值比例大小排序的前五名债券投资明细	64
8.7 期末按公允价值占基金资产净值比例大小排序的所有资产支持证券投资明细	64
8.8 报告期末按公允价值占基金资产净值比例大小排序的前五名贵金属投资明细	64
8.9 期末按公允价值占基金资产净值比例大小排序的前五名权证投资明细	64
8.10 报告期末本基金投资的股指期货交易情况说明	64
8.11 报告期末本基金投资的国债期货交易情况说明	64
8.12 投资组合报告附注	65
§ 9 基金份额持有人信息	66
9.1 期末基金份额持有人户数及持有人结构	66
9.2 期末基金管理人的从业人员持有本基金的情况	66
§ 10 开放式基金份额变动	66
§ 11 重大事件揭示	67
11.1 基金份额持有人大会决议	67
11.2 基金管理人、基金托管人的专门基金托管部门的重大人事变动	67
11.3 涉及基金管理人、基金财产、基金托管业务的诉讼	67
11.4 基金投资策略的改变	67
11.5 为基金进行审计的会计师事务所情况	67
11.6 管理人、托管人及其高级管理人员受稽查或处罚等情况	67
11.7 基金租用证券公司交易单元的有关情况	68
11.8 其他重大事件	71
§ 12 备查文件目录	71
12.1 备查文件目录	71
12.2 存放地点	72
12.3 查阅方式	72

§ 2 基金简介

2.1 基金基本情况

基金名称	泰达宏利沪深 300 指数增强型证券投资基金	
基金简称	泰达宏利沪深 300	
基金主代码	162213	
基金运作方式	契约型开放式	
基金合同生效日	2018 年 3 月 16 日	
基金管理人	泰达宏利基金管理有限公司	
基金托管人	中国银行股份有限公司	
报告期末基金份额总额	242,945,341.50 份	
基金合同存续期	不定期	
下属分级基金的基金简称	泰达宏利沪深 300A	泰达宏利沪深 300C
下属分级基金的交易代码	162213	003548
报告期末下属分级基金的份额总额	222,387,874.57 份	20,557,466.93 份

2.2 基金产品说明

投资目标	本基金为股票型指数增强基金，在对沪深 300 指数进行有效跟踪的被动投资基础上，结合增强型的主动投资，力争控制本基金净值增长率与业绩比较基准之间的日均跟踪偏离度的绝对值不超过 0.5%，年跟踪误差不超过 7.75%，力争获取超越标的指数的投资收益和基金资产的长期增值。
投资策略	本基金采用指数增强型投资策略，在控制与比较基准偏离风险的前提下，综合利用多种量化投资模型和指数增强技术，力争获得超越业绩比较基准的投资收益。
业绩比较基准	沪深 300 指数收益率×95%+同业存款利率×5%
风险收益特征	本基金为股票指数增强型基金，其预期风险和预期收益高于混合型基金、债券型基金和货币市场基金。

2.3 基金管理人和基金托管人

项目		基金管理人	基金托管人
名称		泰达宏利基金管理有限公司	中国银行股份有限公司
信息披露 负责人	姓名	徐娇娇	许俊
	联系电话	66577766	010-66596688
	电子邮箱	irm@mfcteda.com	fcid@bankofchina.com
客户服务电话		400-698-8888	95566
传真		010-66577666	010-66594942
注册地址		北京市朝阳区针织路 23 号楼中国人寿金融中心 6 层 02-07 单元	北京市西城区复兴门内大街 1 号
办公地址		北京市朝阳区针织路 23 号楼中国	北京市西城区复兴门内大街 1 号

	人寿金融中心 6 层 02-07 单元	
邮政编码	100026	100818
法定代表人	傅国庆（代）	刘连舸

2.4 信息披露方式

本基金选定的信息披露报纸名称	中国证券报
登载基金年度报告正文的管理人互联网网址	http://www.mfcteda.com
基金年度报告备置地点	基金管理人及基金托管人住所

2.5 其他相关资料

项目	名称	办公地址
会计师事务所	普华永道中天会计师事务所 (特殊普通合伙)	上海市黄浦区湖滨路 202 号领展企业广场二座 普华永道中心 11 楼
注册登记机构	泰达宏利基金管理有限公司	北京市朝阳区针织路 23 号楼中国人寿金融中心 6 层 02-07 单元

§ 3 主要财务指标、基金净值表现及利润分配情况

3.1 主要会计数据和财务指标

金额单位：人民币元

3.1.1 期间数据和指标	2021 年		2020 年		2019 年	
	泰达宏利沪深 300A	泰达宏利沪深 300C	泰达宏利沪深 300A	泰达宏利沪深 300C	泰达宏利沪深 300A	泰达宏利沪深 300C
本期已实现收益	32,518,702.73	23,426,935.72	71,785,537.07	30,849,860.62	42,721,689.30	6,124,356.49
本期利润	-4,101,372.65	729,573.05	100,005,172.18	36,500,729.57	82,818,158.16	8,883,444.16
加权平均基金份额本期利润	-0.0256	0.0101	0.5827	0.6965	0.4999	0.4341
本期加权平均净值	-1.08%	0.43%	31.52%	34.43%	33.52%	27.88%

利润率						
本期基金份额净值增长率	-0.03%	-0.33%	39.84%	39.42%	44.44%	44.57%
3.1.2 期末数据和指标	2021 年末		2020 年末		2019 年末	
期末可供分配利润	293,883,439.45	27,063,690.93	164,514,343.35	107,709,737.42	124,260,533.65	10,967,604.11
期末可供分配基金份额利润	1.3215	1.3165	1.1832	1.1855	0.6605	0.6670
期末基金资产净值	516,271,314.02	47,621,157.86	322,857,603.32	211,162,231.40	312,395,101.42	27,411,048.30
期末基金份额净值	2.3215	2.3165	2.3221	2.3241	1.6605	1.6670
3.1.3 累计期末指标	2021 年末		2020 年末		2019 年末	
基金份额累计净值增长率	54.46%	53.36%	54.50%	53.86%	10.48%	10.36%

注：1. 本期已实现收益指基金本期利息收入、投资收益、其他收入（不含公允价值变动收益）扣除相关费用后的余额，本期利润为本期已实现收益加上本期公允价值变动收益；

2. 所述基金业绩指标不包括基金份额持有人认购或交易基金的各项费用，计入费用后实际收益水平要低于所列数字；

3. 期末可供分配利润等于期末资产负债表中未分配利润与未分配利润中已实现部分的孰低数。

3.2 基金净值表现

3.2.1 基金份额净值增长率及其与同期业绩比较基准收益率的比较

泰达宏利沪深 300A

阶段	份额净值增长率①	份额净值增长率标准差②	业绩比较基准收益率③	业绩比较基准收益率标准差④	①-③	②-④
过去三个月	0.33%	0.74%	1.46%	0.75%	-1.13%	-0.01%
过去六个月	-6.15%	0.94%	-5.13%	0.97%	-1.02%	-0.03%
过去一年	-0.03%	1.10%	-4.85%	1.11%	4.82%	-0.01%
过去三年	101.94%	1.21%	60.67%	1.22%	41.27%	-0.01%
自基金合同生效起至今	54.46%	1.24%	20.07%	1.24%	34.39%	0.00%

泰达宏利沪深 300C

阶段	份额净值增长率①	份额净值增长率标准差②	业绩比较基准收益率③	业绩比较基准收益率标准差④	①-③	②-④
过去三个月	0.25%	0.74%	1.46%	0.75%	-1.21%	-0.01%
过去六个月	-6.29%	0.94%	-5.13%	0.97%	-1.16%	-0.03%
过去一年	-0.33%	1.10%	-4.85%	1.11%	4.52%	-0.01%

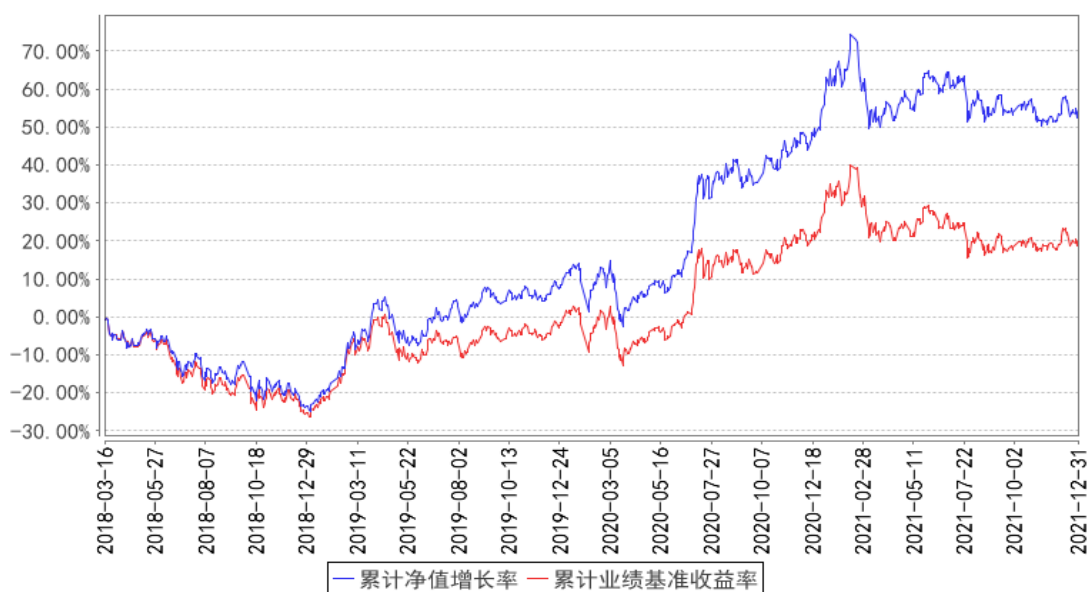
过去三年	100.89%	1.22%	60.67%	1.22%	40.22%	0.00%
自基金合同生效起至今	53.36%	1.24%	20.07%	1.24%	33.29%	0.00%

注：本基金业绩比较基准： $95\% \times$ 中证财富大盘指数收益率 $+5\% \times$ 同业存款利率。

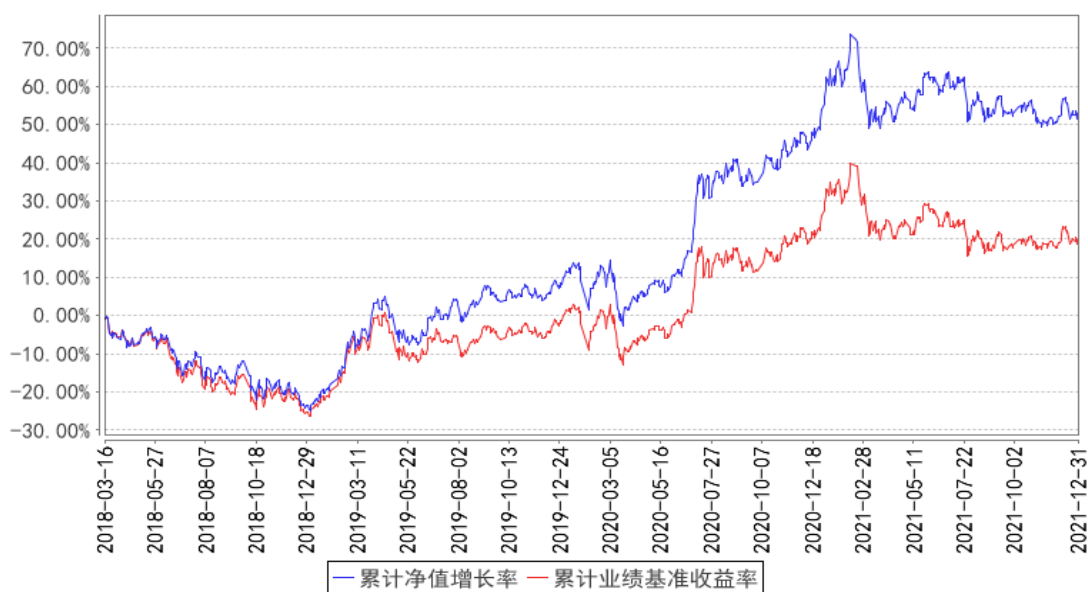
本基金股票资产的跟踪标的指数为中证财富大盘指数。中证财富大盘指数是由中证指数有限公司编制并开发的中国 A 股市场指数。该指数按照上市公司创造财富能力的大小进行选择，挑选最具创造财富能力的 300 家 A 股上市公司作为样本；此外该指数在加权方式上亦有所创新，不同于一般的市值加权指数，该指数样本个股的权重配置将与其创造财富能力的大小相适应，从而打破市值指数中价格与权重过于紧密的联系，预防个股权重由于价格的非理性波动而大起大落，提高了个股权重配置的稳定性。指数的表现综合反映了中国经济增长过程中核心企业真实的财富增长情况。

3.2.2 自基金合同生效以来基金份额累计净值增长率变动及其与同期业绩比较基准收益率变动的比较

泰达宏利沪深300A累计净值增长率与同期业绩比较基准收益率的历史走势对比图



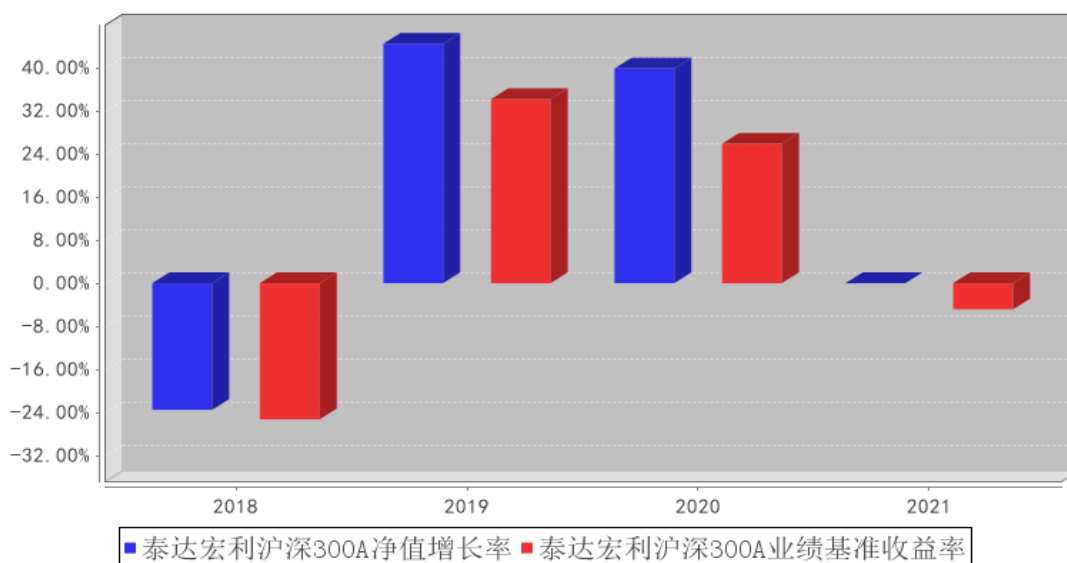
泰达宏利沪深300C累计净值增长率与同期业绩比较基准收益率的历史走势对比图



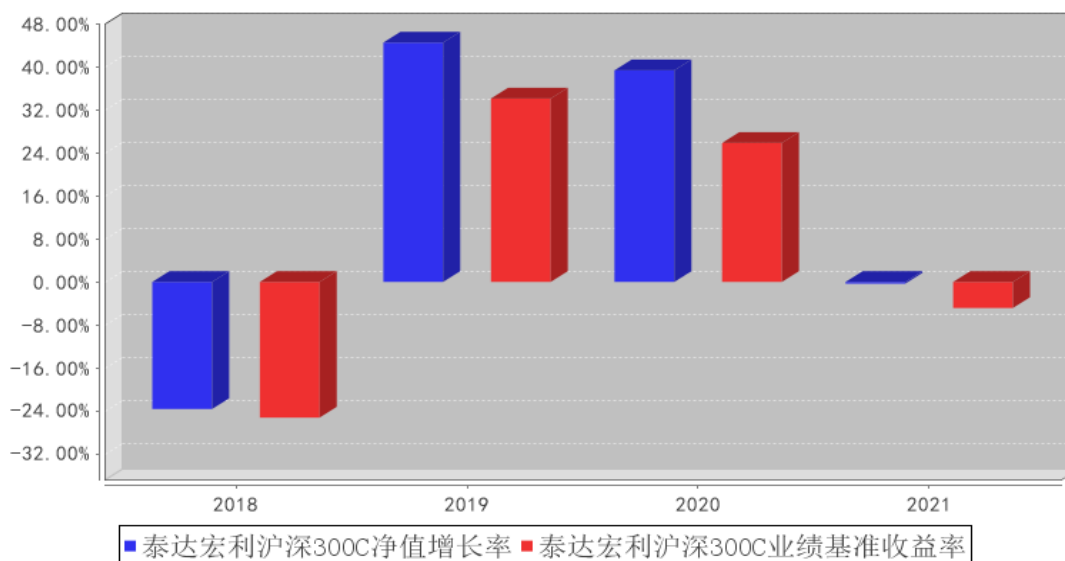
注：本基金在建仓期结束时及截止报告期末各项投资比例已达到基金合同规定的比例要求。

3.2.3 自基金合同生效以来基金每年净值增长率及其与同期业绩比较基准收益率的比较

泰达宏利沪深300A基金每年净值增长率与同期业绩比较基准收益率的对比图



泰达宏利沪深300C基金每年净值增长率与同期业绩比较基准收益率的对比图



注：本基金转型之日为 2018 年 3 月 16 日，2018 年份额净值增长率的计算期间为 2018 年 1 月 1 日至 2018 年 3 月 15 日。

3.3 过去三年基金的利润分配情况

根据本基金合同及基金实际运作的情况，本基金近三年未进行利润分配。目前无其他收益分配安排。

§ 4 管理人报告

4.1 基金管理人及基金经理情况

4.1.1 基金管理人及其管理基金的经验

泰达宏利基金管理有限公司原名湘财合丰基金管理有限公司、湘财荷银基金管理有限公司、泰达荷银基金管理有限公司，成立于 2002 年 6 月，是中国首批合资基金管理公司之一。截至报告期末本公司股东及持股比例分别为：天津市泰达国际控股（集团）有限公司：51%；宏利投资管理（香港）有限公司：49%。

目前，公司管理着包括泰达宏利价值优化型系列基金、泰达宏利行业精选混合型证券投资基金、泰达宏利风险预算混合型证券投资基金、泰达宏利货币市场基金、泰达宏利效率优选混合型证券投资基金（LOF）、泰达宏利首选企业股票型证券投资基金、泰达宏利市值优选混合型证券投资基金、泰达宏利集利债券型证券投资基金、泰达宏利品质生活灵活配置混合型证券投资基金、泰达宏利红利先锋混合型证券投资基金、泰达宏利沪深 300 指数增强型证券投资基金、泰达宏利领先中小盘混合型证券投资基金、泰达宏利聚利债券型证券投资基金（LOF）、泰达宏利中证 500 指数增强型证券投资基金（LOF）、泰达宏利逆向策略混合型证券投资基金、泰达宏利宏达混合型

证券投资基金、泰达宏利淘利债券型证券投资基金、泰达宏利转型机遇股票型证券投资基金、泰达宏利改革动力量化策略灵活配置混合型证券投资基金、泰达宏利创盈灵活配置混合型证券投资基金、泰达宏利复兴伟业灵活配置混合型证券投资基金、泰达宏利新起点灵活配置混合型证券投资基金、泰达宏利蓝筹价值混合型证券投资基金、泰达宏利新思路灵活配置混合型证券投资基金、泰达宏利创益灵活配置混合型证券投资基金、泰达宏利活期友货币市场基金、泰达宏利汇利债券型证券投资基金、泰达宏利量化增强股票型证券投资基金、泰达宏利睿智稳健灵活配置混合型证券投资基金、泰达宏利京元宝货币市场基金、泰达宏利纯利债券型证券投资基金、泰达宏利溢利债券型证券投资基金、泰达宏利恒利债券型证券投资基金、泰达宏利业绩驱动量化股票型证券投资基金、泰达宏利全能优选混合型基金中基金（FOF）、泰达宏利交利 3 个月定期开放债券型发起式证券投资基金、泰达宏利金利 3 个月定期开放债券型发起式证券投资基金、泰达宏利绩优增长灵活配置混合型证券投资基金、泰达宏利泽利 3 个月定期开放债券型发起式证券投资基金、泰达宏利泰和平衡养老目标三年持有期混合型基金中基金（FOF）、泰达宏利印度机会股票型证券投资基金（QDII）、泰达宏利鑫利半年定期开放债券型证券投资基金、泰达宏利永利债券型证券投资基金、泰达宏利品牌升级混合型证券投资基金、泰达宏利消费行业量化精选混合型证券投资基金、泰达宏利中证主要消费红利指数型证券投资基金、泰达宏利养老目标日期 2040 三年持有期混合型发起式基金中基金（FOF）、泰达宏利泰和稳健养老目标一年持有期混合型基金中基金（FOF）、泰达宏利价值长青混合型证券投资基金、泰达宏利中证申万绩优策略指数增强型证券投资基金、泰达宏利乐盈 66 个月定期开放债券型证券投资基金、泰达宏利高研发创新 6 个月持有期混合型证券投资基金、泰达宏利波控回报 12 个月持有期混合型证券投资基金、泰达宏利消费服务混合型证券投资基金、泰达宏利新能源股票型证券投资基金、泰达宏利中债 1-5 年国开行债券指数证券投资基金、泰达宏利悠然养老目标日期 2025 一年持有期混合型基金中基金（FOF）、泰达宏利新兴景气龙头混合型证券投资基金、泰达宏利景气领航两年持有期混合型证券投资基金、泰达宏利中短债债券型证券投资基金在内的六十多只证券投资基金。

本公司采用团队投资方式，即通过整个投资团队全体人员的共同努力，力求实现基金财产的持续增值。

4.1.2 基金经理（或基金经理小组）及基金经理助理简介

姓名	职务	任本基金的基金经理（助理）期限		证券从业年限	说明
		任职日期	离任日期		
刘洋	策略投资部副总经理（主持	2019 年 1 月 9 日	-	6 年	北京大学理学硕士；2015 年 1 月至 2015 年 4 月就职于九坤投资（北京）有限公司，2015 年 5 月加入泰达宏利基金管理有限公

	工作); 基金经理				司, 任职于金融工程部, 先后担任助理研究员、研究员、基金经理助理、策略投资部总经理助理等职务, 现担任策略投资部副总经理(主持工作)兼基金经理; 具备 6 年证券投资管理经验, 具有基金从业资格。
李 婷	基金经理助理	2019 年 5 月 29 日	-	4 年	毕业于北京大学, 金融硕士研究生。2017 年 7 月至今李婷婷女士任职于泰达宏利基金管理有限公司, 曾任策略投资部助理研究员、研究员, 现任基金经理。具备 4 年基金从业经验, 具有基金从业资格。

注: 证券从业的含义遵从行业协会《证券业从业人员资格管理办法》的相关规定。表中的任职日期和离任日期均指公司相关公告披露的日期。

4.2 管理人对报告期内本基金运作遵规守信情况的说明

本报告期内, 本基金管理人严格遵守相关法律法规以及基金合同的约定, 本基金运作整体合法合规, 没有出现损害基金份额持有人利益的行为。

4.3 管理人对报告期内公平交易情况的专项说明

4.3.1 公平交易制度和控制方法

本基金管理人建立了公平交易制度和内部控制流程, 严格执行相关制度规定。在投资管理活动中, 公平对待不同投资组合, 确保各投资组合在获得投资信息、投资建议和投资决策方面享有平等机会; 在交易环节实行集中交易制度, 交易部运用交易系统中的公平交易功能并按照时间优先、价格优先的原则严格执行所有指令, 确保公平交易可操作、可评估、可稽核、可持续; 对于债券一级市场申购、非公开发行股票申购等以基金管理人名义进行的交易, 交易部按照价格优先、比例分配的原则对交易结果进行分配, 确保各投资组合享有公平的投资机会。

基金管理人的风险管理部定期对基金管理人管理的不同投资组合的收益率差异进行分析, 对连续四个季度期间内、不同时间窗下(日内、3日内、5日内)基金管理人管理的不同投资组合同向交易的交易价差进行分析, 并经公司管理层审核签署后存档备查。基金管理人的监察稽核部定期对公平交易制度的执行和控制工作进行稽核。

4.3.2 公平交易制度的执行情况

本基金管理人建立了公平交易制度和流程, 并严格执行制度的规定。在投资管理活动中, 本基金管理人公平对待不同投资组合, 确保各投资组合在获得投资信息、投资建议和投资决策方面享有平等机会; 严格执行投资管理职能和交易执行职能的隔离; 在交易环节实行集中交易制度, 并确保公平交易可操作、可评估、可稽核、可持续; 交易部运用交易系统中设置的公平交易功能并按照时间优先, 价格优先的原则严格执行所有指令, 未发生任何利益输送的情况。

4.3.3 异常交易行为的专项说明

本基金管理人建立了异常交易的监控与报告制度，对异常交易行为进行事前、事中和事后的监控，风险管理部对可能导致不公平交易和利益输送的异常交易行为进行监控，对异常交易发生前后不同投资组合买卖该异常交易证券的情况进行分析，定期对各投资组合的交易行为进行整体分析评估，定期向风险控制委员会提交公募基金和特定客户资产组合的交易行为分析报告。如发现疑似异常交易情况，相关投资组合经理对该交易情况进行合理性解释。监察稽核部定期对异常交易制度的执行和控制工作进行稽核。

本报告期内，本基金管理人旗下所有投资组合的同日反向交易成交较少的单边交易量均不超过该证券当日成交量的 5%，在本报告期内也未发生因异常交易而受到监管机构处罚的情况。

4.4 管理人对报告期内基金的投资策略和业绩表现的说明

4.4.1 报告期内基金投资策略和运作分析

2021 年国内权益市场多数宽基指数震荡走平，上证综指实现了三连阳。随着 A 股机构化进程与新股注册制改革的推进，市场交易与投资持续活跃，单日成交额超万亿成为常态，同时市场风格轮动的速度与结构分化程度也进一步加剧。春节前因经济、流动性、风险偏好等多重因素共振，大盘蓝筹风格走向泡沫化；节后以美债收益率走高为触发，核心资产抱团瓦解，经历了一波快速回撤；二三季度市场情绪回暖，宁组合替代茅指数成为机构资金重仓的选择，成长风格崛起，另外在能耗双控与资源品供需紧张背景下，以煤炭钢铁为代表的周期上游板块引领市场，碳中和逐渐成为贯穿全年的投资主线；四季度 PPI 见顶回落，周期股迎来转折性的调整，年末偏向低估值板块的估值修复行情。总体来说，鉴于 PPI-CPI 剪刀差走阔与无风险利率下行的双重因素影响，使得小盘成长风格成为全年风格的基调，周期、成长板块跑赢消费与金融。另外市场也不乏专精特新、元宇宙等主题性投资机会。

本基金在操作中恪守基金合同，采用指数增强策略，严格控制跟踪误差及其他风险属性。使用量化选股手段，努力挑选盈利质量高、盈利能力强、估值合理的大盘蓝筹股票。选股因子偏好长期稳定有效的基本面因子，力争有效降低组合换手率与交易成本。持仓结构分散以尽量控制个股风险，仓位保持相对合理稳定。本报告期内，本基金增加了电力设备及新能源、国防军工、基础化工板块的配置，减少了非银行金融、银行、房地产板块的配置。

4.4.2 报告期内基金的业绩表现

截至本报告期末泰达宏利沪深 300A 的基金份额净值为 2.3215 元，本报告期基金份额净值增长率为-0.03%，截至本报告期末泰达宏利沪深 300C 的基金份额净值为 2.3165 元，本报告期基金份额净值增长率为-0.33%，同期业绩比较基准收益率为-4.85%。

4.5 管理人对宏观经济、证券市场及行业走势的简要展望

2022 年国内经济增速短期面临着需求收缩、供给冲击、预期转弱的压力，但稳增长的一致预期对提振市场信心起到了积极的作用，货币政策的发力或将带来市场流动性的相对宽松，权益资产仍有积极可为的空间。在企业盈利空间下行，经济阶段性承压，货币政策与财政政策边际宽松等条件下，根据历史规律来看，市场风格或更偏向大盘价值与大盘成长。短期重视价值风格的回归，在风格配置上偏向均衡，稳增长受益且估值仍在低位的建筑、建材、地产、轻工、家电、金融等行业相对占优。中长期来看随着经济企稳回升与市场情绪的回暖，成长风格在估值趋于合理后仍然会显露出其盈利增速的相对优势，看好清洁能源、高端制造、数字经济等领域的长期增长动能。

基于基金合同与投资观点，本基金将严格控制对行业、市值等风险的暴露，有选择的配置有长期稳定收益的风格标的。在选股策略上倾向于选择盈利质量高、盈利能力长期稳定、公司治理规范、估值合理的蓝筹股。在持仓上选择不过分暴露个股相对权重，以期分散投资以平衡组合风险。

4.6 管理人内部有关本基金的监察稽核工作情况

在本报告期内，基金管理人为防范和化解经营风险，确保基金投资的合法合规、切实维护基金份额持有人的最大利益，基金管理人主要采取了如下监察稽核措施：本基金管理人根据《证券投资基金法》等相关法律、法规、规章和公司管理制度，督察长、监察稽核部、风险管理部定期与不定期的对基金的投资、交易、研发、市场销售、信息披露等方面进行事前、事中或事后的监督检查。

同时，公司制定了具体严格的投资授权流程与权限；在证券投资交易前由研究部门建立可供投资的基础库并定期进行全面维护更新和适时对个股进行维护更新，通过信息技术建立多级投资交易预警系统，并把禁选股票排除在交易系统之外；设立专人负责信息披露工作，信息披露做到真实、准确、完整、及时；引入外方股东在风险控制方面的先进经验，完善公司风险管理指标及流程，监控公司各项业务的运作状况和风险程度；独立于各业务部门的内部监察人员日常对公司经营、基金运作及员工行为的合规性进行定期和不定期检查，发现问题及时督促有关部门整改，并定期制作监察稽核报告报公司董事会及外部监管部门。

4.7 管理人对报告期内基金估值程序等事项的说明

本基金管理人按照相关法律法规规定，设有估值委员会，并制定了相关制度及流程。估值委员会主要负责基金估值相关工作的评估、决策、执行和监督，确保基金估值的公允与合理。报告期内相关基金估值政策由托管银行进行复核。公司估值委员会主任由主管基金运营的副总经理担

任，成员包括但不限于督察长、主管投研的副总经理或投资总监、基金投资部、研究部、金融工程部、固定收益部、合规风控部门、基金运营部的主要负责人；委员会秘书由基金运营部负责人担任。所有人员均具有丰富的专业工作经历，具备良好的专业经验和专业胜任能力。

基金经理参与估值委员会对相关停牌品种估值的讨论，发表相关意见和建议，但涉及停牌品种的基金经理不参与最终的投票表决。

本报告期内，本基金管理人参与估值流程各方之间不存在任何重大利益冲突，一切以投资者利益最大化为最高准则。

本基金管理人已与中央国债登记结算有限责任公司签署服务协议，由其按约定提供银行间同业市场交易的债券品种的估值数据。

4.8 管理人对报告期内基金利润分配情况的说明

根据本基金基金合同及基金的实际运作情况，本基金于本报告期内未进行利润分配，目前无其他收益分配安排。

4.9 报告期内管理人对本基金持有人数或基金资产净值预警情形的说明

本报告期内本基金未出现连续二十个工作日基金份额持有人数量不满二百人或者基金资产净值低于五千万元的情形。

§ 5 托管人报告

5.1 报告期内本基金托管人遵规守信情况声明

本报告期内，中国银行股份有限公司（以下称“本托管人”）在对泰达宏利沪深 300 指数增强型证券投资基金全体基金份额持有人（以下称“本基金”）的托管过程中，严格遵守《证券投资基金法》及其他有关法律法规、基金合同和托管协议的有关规定，不存在损害基金份额持有人利益的行为，完全尽职尽责地履行了应尽的义务。

5.2 托管人对报告期内本基金投资运作遵规守信、净值计算、利润分配等情况的说明

本报告期内，本托管人根据《证券投资基金法》及其他有关法律法规、基金合同和托管协议的规定，对本基金管理人的投资运作进行了必要的监督，对基金资产净值的计算、基金份额申购赎回价格的计算以及基金费用开支等方面进行了认真地复核，未发现本基金管理人存在损害基金份额持有人利益的行为。

5.3 托管人对本年度报告中财务信息等内容的真实、准确和完整发表意见

本报告中的财务指标、净值表现、收益分配情况、财务会计报告（注：财务会计报告中的“金融工具风险及管理”、“关联方承销证券”、“关联方证券出借”部分未在托管人复核范围内）、投

投资组合报告等数据真实、准确和完整。

§ 6 审计报告

6.1 审计报告基本信息

财务报表是否经过审计	是
审计意见类型	标准无保留意见
审计报告编号	普华永道中天审字(2022)第 26266 号

6.2 审计报告的基本内容

审计报告标题	审计报告
审计报告收件人	泰达宏利沪深 300 指数增强型证券投资基金全体基金份额持有人
审计意见	<p>(一)我们审计的内容</p> <p>我们审计了泰达宏利沪深 300 指数增强型证券投资基金(以下简称“泰达宏利沪深 300 指数基金”)的财务报表,包括 2021 年 12 月 31 日的资产负债表,2021 年度的利润表和所有者权益(基金净值)变动表以及财务报表附注。</p> <p>(二)我们的意见</p> <p>我们认为,后附的财务报表在所有重大方面按照企业会计准则和在财务报表附注中所列示的中国证券监督管理委员会(以下简称“中国证监会”)、中国证券投资基金业协会(以下简称“中国基金业协会”)发布的有关规定及允许的基金行业实务操作编制,公允反映了泰达宏利沪深 300 指数基金 2021 年 12 月 31 日的财务状况以及 2021 年度的经营成果和基金净值变动情况。</p>
形成审计意见的基础	<p>我们按照中国注册会计师审计准则的规定执行了审计工作。审计报告的“注册会计师对财务报表审计的责任”部分进一步阐述了我们在这些准则下的责任。我们相信,我们获取的审计证据是充分、适当的,为发表审计意见提供了基础。</p> <p>按照中国注册会计师职业道德守则,我们独立于泰达宏利沪深 300 指数基金,并履行了职业道德方面的其他责任。</p>
管理层和治理层对财务报表的责任	<p>泰达宏利沪深 300 指数基金的基金管理人泰达宏利基金管理有限公司(以下简称“基金管理人”)管理层负责按照企业会计准则和中国证监会、中国基金业协会发布的有关规定及允许的基金行业实务操作编制财务报表,使其实现公允反映,并设计、执行和维护必要的内部控制,以使财务报表不存在由于舞弊或错误导致的重大错报。</p> <p>在编制财务报表时,基金管理人管理层负责评估泰达宏利沪深 300 指数基金的持续经营能力,披露与持续经营相关的事项(如适用),并运用持续经营假设,除非基金管理人管理层计划清算泰达宏利沪深 300 指数基金、终止运营或别无其他现实的选择。</p> <p>基金管理人治理层负责监督泰达宏利沪深 300 指数基金的财务报告过程。</p>

<p>注册会计师对财务报表审计的责任</p>	<p>我们的目标是对财务报表整体是否不存在由于舞弊或错误导致的重大错报获取合理保证，并出具包含审计意见的审计报告。合理保证是高水平的保证，但并不能保证按照审计准则执行的审计在某一重大错报存在时总能发现。错报可能由于舞弊或错误导致，如果合理预期错报单独或汇总起来可能影响财务报表使用者依据财务报表作出的经济决策，则通常认为错报是重大的。</p> <p>在按照审计准则执行审计工作的过程中，我们运用职业判断，并保持职业怀疑。同时，我们也执行以下工作：</p> <p>(一) 识别和评估由于舞弊或错误导致的财务报表重大错报风险；设计和实施审计程序以应对这些风险，并获取充分、适当的审计证据，作为发表审计意见的基础。由于舞弊可能涉及串通、伪造、故意遗漏、虚假陈述或凌驾于内部控制之上，未能发现由于舞弊导致的重大错报的风险高于未能发现由于错误导致的重大错报的风险。</p> <p>(二) 了解与审计相关的内部控制，以设计恰当的审计程序，但目的并非对内部控制的有效性发表意见。</p> <p>(三) 评价基金管理人管理层选用会计政策的恰当性和作出会计估计及相关披露的合理性。</p> <p>(四) 对基金管理人管理层使用持续经营假设的恰当性得出结论。同时，根据获取的审计证据，就可能对泰达宏利沪深 300 指数基金持续经营能力产生重大疑虑的事项或情况是否存在重大不确定性得出结论。如果我们得出结论认为存在重大不确定性，审计准则要求我们在审计报告中提请报表使用者注意财务报表中的相关披露；如果披露不充分，我们应当发表非无保留意见。我们的结论基于截至审计报告日可获得的信息。然而，未来的事项或情况可能导致泰达宏利沪深 300 指数基金不能持续经营。</p> <p>(五) 评价财务报表的总体列报(包括披露)、结构和内容，并评价财务报表是否公允反映相关交易和事项。</p> <p>我们与基金管理人治理层就计划的审计范围、时间安排和重大审计发现等事项进行沟通，包括沟通我们在审计中识别出的值得关注的内部控制缺陷。</p>
<p>会计师事务所的名称</p>	<p>普华永道中天会计师事务所(特殊普通合伙)</p>
<p>注册会计师的姓名</p>	<p>魏佳亮 楼茜蓉</p>
<p>会计师事务所的地址</p>	<p>中国上海市黄浦区湖滨路 202 号领展企业广场 2 座普华永道中心 11 楼</p>
<p>审计报告日期</p>	<p>2022 年 3 月 25 日</p>

§ 7 年度财务报表

7.1 资产负债表

会计主体：泰达宏利沪深 300 指数增强型证券投资基金

报告截止日：2021 年 12 月 31 日

单位：人民币元

资产	附注号	本期末 2021年12月31日	上年度末 2020年12月31日
资产：			
银行存款	7.4.7.1	31,513,922.89	14,394,655.96
结算备付金		2,910,419.76	1,619,626.81
存出保证金		69,503.88	59,706.20
交易性金融资产	7.4.7.2	531,638,190.69	522,334,704.42
其中：股票投资		531,638,190.69	502,975,344.42
基金投资		-	-
债券投资		-	19,359,360.00
资产支持证券投资		-	-
贵金属投资		-	-
衍生金融资产	7.4.7.3	-	-
买入返售金融资产	7.4.7.4	-	-
应收证券清算款		-	318,358.60
应收利息	7.4.7.5	4,889.29	238,590.55
应收股利		-	-
应收申购款		326,368.65	1,751,407.27
递延所得税资产		-	-
其他资产	7.4.7.6	-	-
资产总计		566,463,295.16	540,717,049.81
负债和所有者权益	附注号	本期末 2021年12月31日	上年度末 2020年12月31日
负债：			
短期借款		-	-
交易性金融负债		-	-
衍生金融负债	7.4.7.3	-	-
卖出回购金融资产款		-	-
应付证券清算款		-	4,125,485.14
应付赎回款		512,337.20	1,065,151.92
应付管理人报酬		310,624.68	289,370.17
应付托管费		57,346.09	53,422.22
应付销售服务费		17,550.00	47,477.80
应付交易费用	7.4.7.7	1,437,408.38	883,794.35
应交税费		-	-
应付利息		-	-
应付利润		-	-
递延所得税负债		-	-
其他负债	7.4.7.8	235,556.93	232,513.49
负债合计		2,570,823.28	6,697,215.09
所有者权益：			
实收基金	7.4.7.9	242,945,341.50	229,892,381.45

未分配利润	7.4.7.10	320,947,130.38	304,127,453.27
所有者权益合计		563,892,471.88	534,019,834.72
负债和所有者权益总计		566,463,295.16	540,717,049.81

注：报告截止日 2021 年 12 月 31 日，基金份额总额 242,945,341.50 份，其中泰达宏利沪深 300 指数增强型证券投资基金 A 类基金份额净值 2.3215 元，泰达宏利沪深 300 指数增强型证券投资基金 A 类基金份额 222,387,874.57 份；泰达宏利沪深 300 指数增强型证券投资基金 C 类基金份额净值 2.3165 元，泰达宏利沪深 300 指数增强型证券投资基金 C 类基金份额 20,557,466.93 份。

7.2 利润表

会计主体：泰达宏利沪深 300 指数增强型证券投资基金

本报告期：2021 年 1 月 1 日至 2021 年 12 月 31 日

单位：人民币元

项目	附注号	本期	上年度可比期间
		2021 年 1 月 1 日至 2021 年 12 月 31 日	2020 年 1 月 1 日至 2020 年 12 月 31 日
一、收入		9,234,769.91	146,403,912.79
1. 利息收入		257,429.43	353,777.34
其中：存款利息收入	7.4.7.11	140,020.12	100,679.69
债券利息收入		117,409.31	253,097.65
资产支持证券利息收入		-	-
买入返售金融资产收入		-	-
证券出借利息收入		-	-
其他利息收入		-	-
2. 投资收益（损失以“-”填列）		67,809,997.25	111,425,306.83
其中：股票投资收益	7.4.7.12	60,019,858.78	106,098,765.68
基金投资收益	-	-	-
债券投资收益	7.4.7.13	7,742.31	-159,819.98
资产支持证券投资	7.4.7.13.5	-	-
收益			
贵金属投资收益	7.4.7.14	-	-
衍生工具收益	7.4.7.15	-	-
股利收益	7.4.7.16	7,782,396.16	5,486,361.13
3. 公允价值变动收益（损失以“-”号填列）	7.4.7.17	-59,317,438.05	33,870,504.06
4. 汇兑收益（损失以“-”号填列）		-	-
5. 其他收入（损失以“-”号填列）	7.4.7.18	484,781.28	754,324.56
减：二、费用		12,606,569.51	9,898,011.04

1. 管理人报酬	7.4.10.2.1	3,579,673.47	2,739,725.21
2. 托管费	7.4.10.2.2	660,862.76	505,795.45
3. 销售服务费	7.4.10.2.3	519,611.04	313,201.25
4. 交易费用	7.4.7.19	7,422,320.30	5,920,610.68
5. 利息支出		-	-
其中：卖出回购金融资产支出		-	-
6. 税金及附加		-	-
7. 其他费用	7.4.7.20	424,101.94	418,678.45
三、利润总额（亏损总额以“-”号填列）		-3,371,799.60	136,505,901.75
减：所得税费用		-	-
四、净利润（净亏损以“-”号填列）		-3,371,799.60	136,505,901.75

7.3 所有者权益（基金净值）变动表

会计主体：泰达宏利沪深 300 指数增强型证券投资基金

本报告期：2021 年 1 月 1 日至 2021 年 12 月 31 日

单位：人民币元

项目	本期 2021 年 1 月 1 日至 2021 年 12 月 31 日		
	实收基金	未分配利润	所有者权益合计
一、期初所有者权益（基金净值）	229,892,381.45	304,127,453.27	534,019,834.72
二、本期经营活动产生的基金净值变动数（本期利润）	-	-3,371,799.60	-3,371,799.60
三、本期基金份额交易产生的基金净值变动数（净值减少以“-”号填列）	13,052,960.05	20,191,476.71	33,244,436.76
其中：1. 基金申购款	264,848,248.81	363,549,808.23	628,398,057.04
2. 基金赎回款	-251,795,288.76	-343,358,331.52	-595,153,620.28
四、本期向基金份额持有人分配利润产生的基金净值变动（净值减少以“-”号填列）	-	-	-

五、期末所有者权益(基金净值)	242,945,341.50	320,947,130.38	563,892,471.88
项目	上年度可比期间 2020年1月1日至2020年12月31日		
	实收基金	未分配利润	所有者权益合计
一、期初所有者权益(基金净值)	204,578,011.96	135,228,137.76	339,806,149.72
二、本期经营活动产生的基金净值变动数(本期利润)	-	136,505,901.75	136,505,901.75
三、本期基金份额交易产生的基金净值变动数(净值减少以“-”号填列)	25,314,369.49	32,393,413.76	57,707,783.25
其中：1.基金申购款	385,259,207.30	353,267,993.12	738,527,200.42
2.基金赎回款	-359,944,837.81	-320,874,579.36	-680,819,417.17
四、本期向基金份额持有人分配利润产生的基金净值变动(净值减少以“-”号填列)	-	-	-
五、期末所有者权益(基金净值)	229,892,381.45	304,127,453.27	534,019,834.72

报表附注为财务报表的组成部分。

本报告 7.1 至 7.4 财务报表由下列负责人签署：

傅国庆

王泉

石楠

基金管理人负责人

主管会计工作负责人

会计机构负责人

7.4 报表附注

7.4.1 基金基本情况

泰达宏利沪深 300 指数增强型证券投资基金(以下简称“本基金”)由泰达宏利中证财富大盘指数证券投资基金(以下简称“泰达宏利财富大盘指数基金”)转型而来。根据基金管理人泰达宏利基金管理有限公司于 2018 年 3 月 7 日发布的《泰达宏利基金管理有限公司关于泰达宏利中证财富大盘指数证券投资基金基金份额持有人大会表决结果暨决议生效的公告》，原泰达宏利中证财富

大盘指数证券投资基金以通讯方式召开了基金份额持有人大会。基金份额持有人大会决议自表决通过之日起生效，基金管理人根据基金份额持有人大会的授权，定于 2018 年 3 月 16 日正式实施基金转型。《泰达宏利沪深 300 指数增强型证券投资基金基金合同》自 2018 年 3 月 16 日起生效。本基金为契约型开放式，存续期限不定。本基金的基金管理人为泰达宏利基金管理有限公司，基金托管人为中国银行股份有限公司(以下简称“中国银行”)。

根据《泰达宏利沪深 300 指数增强型证券投资基金基金合同》和《泰达宏利沪深 300 指数增强型证券投资基金招募说明书》，本基金根据申购费用与销售服务费收取方式的不同，将基金份额分为不同的类别。在投资人申购时收取申购费用的基金份额，称为 A 类基金份额；从本类别基金资产中计提销售服务费、不收取申购费用的基金份额，称为 C 类基金份额。本基金 A 类、C 类基金份额分别设置代码。由于基金费用的不同，本基金 A 类基金份额和 C 类基金份额将分别计算基金份额净值，计算公式为计算日各类别基金资产净值除以计算日发售在外的该类别基金份额总数。

根据《中华人民共和国证券投资基金法》和《泰达宏利沪深 300 指数增强型证券投资基金基金合同》的有关规定，本基金的投资范围为具有良好流动性的金融工具，包括国内依法发行上市的股票（包括中小板、创业板及其他经中国证监会核准上市的股票）、债券（包括国债、央行票据、金融债、地方政府债、企业债、公司债、短期融资券、超短期融资券、中期票据、次级债券、可交换债券、可转债及分离交易可转债及其他经中国证监会允许投资的债券）、债券回购、资产支持证券、股指期货、货币市场工具、权证、同业存单及法律法规或中国证监会允许基金投资的其他金融工具。本基金投资于股票组合的比例不低于基金资产的 80%，投资组合中投资于沪深 300 指数成份股及备选成份股的资产不低于非现金基金资产的 80%。每个交易日日终在扣除股指期货合约需缴纳的交易保证金后，基金保留的现金或到期日在一年以内的政府债券的比例合计不低于基金资产净值的 5%，其中现金不包括结算备付金、存出保证金、应收申购款等。本基金投资股指期货、权证及其他金融工具的投资比例符合法律法规和监管机构的相关规定。本基金的业绩比较基准为：沪深 300 指数收益率 \times 95%+同业存款利率 \times 5%。

7.4.2 会计报表的编制基础

本基金的财务报表按照财政部于 2006 年 2 月 15 日及以后期间颁布的《企业会计准则—基本准则》、各项具体会计准则及相关规定(以下合称“企业会计准则”)、中国证监会颁布的《证券投资基金信息披露 XBRL 模板第 3 号<年度报告和中期报告>》、中国证券投资基金业协会(以下简称“中国基金业协会”)颁布的《证券投资基金会计核算业务指引》、《泰达宏利沪深 300 指数增强型证券投资基金基金合同》和在财务报表附注 7.4.4 所列示的中国证监会、中国基金业协会发布的有关规定及允许的基金行业实务操作编制。

本财务报表以持续经营为基础编制。

7.4.3 遵循企业会计准则及其他有关规定的声明

本基金 2021 年度财务报表符合企业会计准则的要求，真实、完整地反映了本基金 2021 年 12 月 31 日的财务状况以及 2021 年度的经营成果和基金净值变动情况等有关信息。

7.4.4 重要会计政策和会计估计

7.4.4.1 会计年度

本基金会计年度为公历 1 月 1 日起至 12 月 31 日止。

7.4.4.2 记账本位币

本基金的记账本位币为人民币。

7.4.4.3 金融资产和金融负债的分类

(1) 金融资产的分类

金融资产于初始确认时分类为：以公允价值计量且其变动计入当期损益的金融资产、应收款项、可供出售金融资产及持有至到期投资。金融资产的分类取决于本基金对金融资产的持有意图和持有能力。本基金现无金融资产分类为可供出售金融资产及持有至到期投资。

本基金目前以交易目的持有的股票投资和债券投资分类为以公允价值计量且其变动计入当期损益的金融资产。以公允价值计量且其变动计入当期损益的金融资产在资产负债表中以交易性金融资产列示。

本基金持有的其他金融资产分类为应收款项，包括银行存款和其他各类应收款项等。应收款项是指在活跃市场中没有报价、回收金额固定或可确定的非衍生金融资产。

(2) 金融负债的分类

金融负债于初始确认时分类为：以公允价值计量且其变动计入当期损益的金融负债及其他金融负债。本基金目前暂无金融负债分类为以公允价值计量且其变动计入当期损益的金融负债。本基金持有的其他金融负债包括其他各类应付款项等。

7.4.4.4 金融资产和金融负债的初始确认、后续计量和终止确认

金融资产或金融负债于本基金成为金融工具合同的一方时，按公允价值在资产负债表内确认。以公允价值计量且其变动计入当期损益的金融资产，取得时发生的相关交易费用计入当期损益；对于支付的价款中包含的债券起息日或上次除息日至购买日止的利息，单独确认为应收项目。应收款项和其他金融负债的相关交易费用计入初始确认金额。

对于以公允价值计量且其变动计入当期损益的金融资产，按照公允价值进行后续计量；对于应收款项和其他金融负债采用实际利率法，以摊余成本进行后续计量。

金融资产满足下列条件之一的，予以终止确认：(1) 收取该金融资产现金流量的合同权利终止；(2) 该金融资产已转移，且本基金将金融资产所有权上几乎所有的风险和报酬转移给转入方；或者(3) 该金融资产已转移，虽然本基金既没有转移也没有保留金融资产所有权上几乎所有的风险和报酬，但是放弃了对该金融资产控制。

金融资产终止确认时，其账面价值与收到的对价的差额，计入当期损益。

当金融负债的现时义务全部或部分已经解除时，终止确认该金融负债或义务已解除的部分。终止确认部分的账面价值与支付的对价之间的差额，计入当期损益。

7.4.4.5 金融资产和金融负债的估值原则

本基金持有的股票投资和债券投资按如下原则确定公允价值并进行估值：

(1) 存在活跃市场的金融工具按其估值日的市场交易价格确定公允价值；估值日无交易且最近交易日后未发生影响公允价值计量的重大事件的，按最近交易日的市场交易价格确定公允价值。有充足证据表明估值日或最近交易日的市场交易价格不能真实反映公允价值的，应对市场交易价格进行调整，确定公允价值。与上述投资品种相同，但具有不同特征的，应以相同资产或负债的公允价值为基础，并在估值技术中考虑不同特征因素的影响。特征是指对资产出售或使用的限制等，如果该限制是针对资产持有者的，那么在估值技术中不应将该限制作为特征考虑。此外，基金管理人不应考虑因大量持有相关资产或负债所产生的溢价或折价。

(2) 当金融工具不存在活跃市场，采用在当前情况下适用并且有足够可利用数据和其他信息支持的估值技术确定公允价值。采用估值技术时，优先使用可观察输入值，只有在无法取得相关资产或负债可观察输入值或取得不切实可行的情况下，才可以使用不可观察输入值。

(3) 如经济环境发生重大变化或证券发行人发生影响金融工具价格的重大事件，应对估值进行调整并确定公允价值。

7.4.4.6 金融资产和金融负债的抵销

本基金持有的资产和承担的负债基本为金融资产和金融负债。当本基金 1) 具有抵销已确认金额的法定权利且该种法定权利现在是可执行的；且 2) 交易双方准备按净额结算时，金融资产与金融负债按抵销后的净额在资产负债表中列示。

7.4.4.7 实收基金

实收基金为对外发行基金份额所募集的总金额在扣除损益平准金分摊部分后的余额。由于申购和赎回引起的实收基金变动分别于基金申购确认日及基金赎回确认日认列。上述申购和赎回分别包括基金转换所引起的转入基金的实收基金增加和转出基金的实收基金减少。

7.4.4.8 损益平准金

损益平准金包括已实现平准金和未实现平准金。已实现平准金指在申购或赎回基金份额时，申购或赎回款项中包含的按累计未分配的已实现损益占基金净值比例计算的金额。未实现平准金指在申购或赎回基金份额时，申购或赎回款项中包含的按累计未实现损益占基金净值比例计算的金额。损益平准金于基金申购确认日或基金赎回确认日认列，并于期末全额转入未分配利润/(累计亏损)。

7.4.4.9 收入/(损失)的确认和计量

股票投资在持有期间应取得的现金股利扣除由上市公司代扣代缴的个人所得税后的净额确认为投资收益。债券投资在持有期间应取得的按票面利率或者发行价计算的利息扣除在适用情况下由债券发行企业代扣代缴的个人所得税及由基金管理人缴纳的增值税后的净额确认为利息收入。

以公允价值计量且其变动计入当期损益的金融资产在持有期间的公允价值变动确认为公允价值变动损益；于处置时，其处置价格与初始确认金额之间的差额确认为投资收益，其中包括从公允价值变动损益结转的公允价值累计变动额。

应收款项在持有期间确认的利息收入按实际利率法计算，实际利率法与直线法差异较小的则按直线法计算。

7.4.4.10 费用的确认和计量

本基金的管理人报酬、托管费和销售服务费在费用涵盖期间按基金合同约定的费率和计算方法逐日确认。

其他金融负债在持有期间确认的利息支出按实际利率法计算，实际利率法与直线法差异较小的则按直线法计算。

7.4.4.11 基金的收益分配政策

本基金同一类别的每一基金份额享有同等分配权。本基金收益以现金形式分配，但基金份额持有人可选择现金红利或将现金红利按分红除权日的基金份额净值自动转为基金份额进行再投资。若期末未分配利润中的未实现部分为正数，包括基金经营活动产生的未实现损益以及基金份额交易产生的未实现平准金等，则期末可供分配利润的金额为期末未分配利润中的已实现部分；若期末未分配利润的未实现部分为负数，则期末可供分配利润的金额为期末未分配利润，即已实现部分相抵未实现部分后的余额。

经宣告的拟分配基金收益于分红除权日从所有者权益转出。

7.4.4.12 分部报告

本基金以内部组织结构、管理要求、内部报告制度为依据确定经营分部，以经营分部为基础确定报告分部并披露分部信息。经营分部是指本基金内同时满足下列条件的组成部分：(1) 该组

成部分能够在日常活动中产生收入、发生费用；(2) 本基金的基金管理人能够定期评价该组成部分的经营成果，以决定向其配置资源、评价其业绩；(3) 本基金能够取得该组成部分的财务状况、经营成果和现金流量等有关会计信息。如果两个或多个经营分部具有相似的经济特征，并且满足一定条件的，则合并为一个经营分部。

本基金目前以一个单一的经营分部运作，不需要披露分部信息。

7.4.4.13 其他重要的会计政策和会计估计

根据本基金的估值原则和中国证监会允许的基金行业估值实务操作，本基金确定以下类别股票投资和债券投资的公允价值时采用的估值方法及其关键假设如下：

(1) 对于证券交易所上市的股票和债券，若出现重大事项停牌或交易不活跃(包括涨跌停时的交易不活跃)等情况，本基金根据中国证监会公告[2017]13号《中国证监会关于证券投资基金估值业务的指导意见》，根据具体情况采用《关于发布中基协(AMAC)基金行业股票估值指数的通知》提供的指数收益法等估值技术进行估值。

(2) 对于在锁定期内的非公开发行股票、首次公开发行股票时公司股东公开发售股份、通过大宗交易取得的带限售期的股票等流通受限股票，根据中国基金业协会中基协发[2017]6号《关于发布〈证券投资基金投资流通受限股票估值指引(试行)〉的通知》之附件《证券投资基金投资流通受限股票估值指引(试行)》(以下简称“指引”)，按估值日在证券交易所上市交易的同一股票的公允价值扣除中证指数有限公司根据指引所独立提供的该流通受限股票剩余限售期对应的流动性折扣后的价值进行估值。

(3) 对于在证券交易所上市或挂牌转让的固定收益品种(可转换债券除外)及在银行间同业市场交易的固定收益品种，根据中国证监会公告[2017]13号《中国证监会关于证券投资基金估值业务的指导意见》及《中国证券投资基金业协会估值核算工作小组关于2015年1季度固定收益品种的估值处理标准》采用估值技术确定公允价值。本基金持有的证券交易所上市或挂牌转让的固定收益品种(可转换债券除外)，按照中证指数有限公司所独立提供的估值结果确定公允价值。本基金持有的银行间同业市场固定收益品种按照中债金融估值中心有限公司所独立提供的估值结果确定公允价值。

7.4.5 会计政策和会计估计变更以及差错更正的说明

7.4.5.1 会计政策变更的说明

财政部于2017年颁布了修订后的《企业会计准则第14号—收入》，本基金于2021年1月1日起执行。本基金在编制2021年度财务报表时已采用该准则，该准则的采用未对本基金财务报表产生重大影响。

7.4.5.2 会计估计变更的说明

本基金本报告期末未发生会计估计变更。

7.4.5.3 差错更正的说明

本基金在本报告期间无须说明的会计差错更正。

7.4.6 税项

根据财政部、国家税务总局财税[2002]128号《关于开放式证券投资基金有关税收问题的通知》、财税[2008]1号《关于企业所得税若干优惠政策的通知》、财税[2012]85号《关于实施上市公司股息红利差别化个人所得税政策有关问题的通知》、财税[2015]101号《关于上市公司股息红利差别化个人所得税政策有关问题的通知》、财税[2016]36号《关于全面推开营业税改征增值税试点的通知》、财税[2016]46号《关于进一步明确全面推开营改增试点金融业有关政策的通知》、财税[2016]70号《关于金融机构同业往来等增值税政策的补充通知》、财税[2016]140号《关于明确金融 房地产开发 教育辅助服务等增值税政策的通知》、财税[2017]2号《关于资管产品增值税政策有关问题的补充通知》、财税[2017]56号《关于资管产品增值税有关问题的通知》、财税[2017]90号《关于租入固定资产进项税额抵扣等增值税政策的通知》及其他相关财税法规和实务操作，主要税项列示如下：

(1) 资管产品运营过程中发生的增值税应税行为，以资管产品管理人为增值税纳税人。资管产品管理人运营资管产品过程中发生的增值税应税行为，暂适用简易计税方法，按照 3%的征收率缴纳增值税。

对证券投资基金管理人运用基金买卖股票、债券的转让收入免征增值税，对国债、地方政府债以及金融同业往来利息收入亦免征增值税。资管产品管理人运营资管产品提供的贷款服务，以产生的利息及利息性质的收入为销售额。

(2) 对基金从证券市场中取得的收入，包括买卖股票、债券的差价收入，股票的股息、红利收入，债券的利息收入及其他收入，暂不征收企业所得税。

(3) 对基金取得的企业债券利息收入，应由发行债券的企业在向基金支付利息时代扣代缴 20%的个人所得税。对基金从上市公司取得的股息红利所得，持股期限在 1 个月以内(含 1 个月)的，其股息红利所得全额计入应纳税所得额；持股期限在 1 个月以上至 1 年(含 1 年)的，暂减按 50%计入应纳税所得额；持股期限超过 1 年的，暂免征收个人所得税。对基金持有的上市公司限售股，解禁后取得的股息、红利收入，按照上述规定计算纳税，持股时间自解禁日起计算；解禁前取得的股息、红利收入继续暂减按 50%计入应纳税所得额。上述所得统一适用 20%的税率计征个人所得税。

(4) 基金卖出股票按 0.1% 的税率缴纳股票交易印花税，买入股票不征收股票交易印花税。

(5) 本基金的城市维护建设税、教育费附加和地方教育附加等税费按照实际缴纳增值税额的适用比例计算缴纳。

7.4.7 重要财务报表项目的说明

7.4.7.1 银行存款

单位：人民币元

项目	本期末 2021 年 12 月 31 日		上年度末 2020 年 12 月 31 日	
	活期存款	31,513,922.89		14,394,655.96
定期存款	-		-	
其中：存款期限 1 个月以内	-		-	
存款期限 1-3 个月	-		-	
存款期限 3 个月以上	-		-	
其他存款	-		-	
合计	31,513,922.89		14,394,655.96	

7.4.7.2 交易性金融资产

单位：人民币元

项目	本期末 2021 年 12 月 31 日		
	成本	公允价值	公允价值变动
股票	531,415,538.47	531,638,190.69	222,652.22
贵金属投资-金交所黄金合约	-	-	-
债券	交易所市场	-	-
	银行间市场	-	-
	合计	-	-
资产支持证券	-	-	-
基金	-	-	-
其他	-	-	-
合计	531,415,538.47	531,638,190.69	222,652.22
项目	上年度末 2020 年 12 月 31 日		
	成本	公允价值	公允价值变动
股票	443,494,774.15	502,975,344.42	59,480,570.27
贵金属投资-金交所黄金合约	-	-	-
债券	交易所市场	19,299,840.00	19,359,360.00
	银行间市场	-	-
	合计	19,299,840.00	19,359,360.00
资产支持证券	-	-	-

基金	-	-	-
其他	-	-	-
合计	462,794,614.15	522,334,704.42	59,540,090.27

7.4.7.3 衍生金融资产/负债

本基金本报告期末及上年度末均未持有衍生金融资产/负债。

7.4.7.4 买入返售金融资产

7.4.7.4.1 各项买入返售金融资产期末余额

本基金本报告期末及上年度末均未持有买入返售金融资产。

7.4.7.4.2 期末买断式逆回购交易中取得的债券

本基金本报告期末及上年度末均未进行买断式逆回购交易。

7.4.7.5 应收利息

单位：人民币元

项目	本期末 2021年12月31日	上年度末 2020年12月31日
应收活期存款利息	3,148.30	1,122.40
应收定期存款利息	-	-
应收其他存款利息	-	-
应收结算备付金利息	1,309.70	728.90
应收债券利息	-	236,712.33
应收资产支持证券利息	-	-
应收买入返售证券利息	-	-
应收申购款利息	399.99	0.02
应收黄金合约拆借孳息	-	-
应收出借证券利息	-	-
其他	31.30	26.90
合计	4,889.29	238,590.55

7.4.7.6 其他资产

本基金本报告期末及上年度末均未持有其他资产。

7.4.7.7 应付交易费用

单位：人民币元

项目	本期末 2021年12月31日	上年度末 2020年12月31日
交易所市场应付交易费用	1,437,408.38	883,794.35
银行间市场应付交易费用	-	-
合计	1,437,408.38	883,794.35

7.4.7.8 其他负债

单位：人民币元

项目	本期末 2021 年 12 月 31 日	上年度末 2020 年 12 月 31 日
应付券商交易单元保证金	-	-
应付赎回费	1,056.93	2,513.49
应付证券出借违约金	-	-
预提费用	184,500.00	180,000.00
指数使用费	50,000.00	50,000.00
合计	235,556.93	232,513.49

7.4.7.9 实收基金

金额单位：人民币元

泰达宏利沪深 300A

项目	本期 2021 年 1 月 1 日至 2021 年 12 月 31 日	
	基金份额（份）	账面金额
上年度末	139,036,260.41	139,036,260.41
本期申购	200,086,857.19	200,086,857.19
本期赎回（以“-”号填列）	-116,735,243.03	-116,735,243.03
-基金拆分/份额折算前	-	-
基金拆分/份额折算调整	-	-
本期申购	-	-
本期赎回（以“-”号填列）	-	-
本期末	222,387,874.57	222,387,874.57

泰达宏利沪深 300C

项目	本期 2021 年 1 月 1 日至 2021 年 12 月 31 日	
	基金份额（份）	账面金额
上年度末	90,856,121.04	90,856,121.04
本期申购	64,761,391.62	64,761,391.62
本期赎回（以“-”号填列）	-135,060,045.73	-135,060,045.73
-基金拆分/份额折算前	-	-
基金拆分/份额折算调整	-	-
本期申购	-	-
本期赎回（以“-”号填列）	-	-
本期末	20,557,466.93	20,557,466.93

注：若本基金有分红及转换业务，申购含红利再投、转换入份额；赎回含转换出份额。

7.4.7.10 未分配利润

单位：人民币元

泰达宏利沪深 300A

项目	已实现部分	未实现部分	未分配利润合计
上年度末	164,514,343.35	19,306,999.56	183,821,342.91

本期利润	32,518,702.73	-36,620,075.38	-4,101,372.65
本期基金份额交易产生的变动数	125,907,348.47	-11,743,879.28	114,163,469.19
其中：基金申购款	287,756,683.26	-12,333,859.17	275,422,824.09
基金赎回款	-161,849,334.79	589,979.89	-161,259,354.90
本期已分配利润	-	-	-
本期末	322,940,394.55	-29,056,955.10	293,883,439.45

泰达宏利沪深 300C

项目	已实现部分	未实现部分	未分配利润合计
上年度末	107,709,737.42	12,596,372.94	120,306,110.36
本期利润	23,426,935.72	-22,697,362.67	729,573.05
本期基金份额交易产生的变动数	-101,381,672.29	7,409,679.81	-93,971,992.48
其中：基金申购款	93,618,058.16	-5,491,074.02	88,126,984.14
基金赎回款	-194,999,730.45	12,900,753.83	-182,098,976.62
本期已分配利润	-	-	-
本期末	29,755,000.85	-2,691,309.92	27,063,690.93

7.4.7.11 存款利息收入

单位：人民币元

项目	本期	上年度可比期间
	2021年1月1日至2021年12月31日	2020年1月1日至2020年12月31日
活期存款利息收入	100,213.23	73,608.29
定期存款利息收入	-	-
其他存款利息收入	-	-
结算备付金利息收入	30,000.07	21,634.16
其他	9,806.82	5,437.24
合计	140,020.12	100,679.69

7.4.7.12 股票投资收益

7.4.7.12.1 股票投资收益项目构成

单位：人民币元

项目	本期	上年度可比期间
	2021年1月1日至2021年12月31日	2020年1月1日至2020年12月31日

	日	31日
股票投资收益——买卖 股票差价收入	60,019,858.78	106,098,765.68
股票投资收益——赎回 差价收入	-	-
股票投资收益——申购 差价收入	-	-
股票投资收益——证券 出借差价收入	-	-
合计	60,019,858.78	106,098,765.68

7.4.7.12.2 股票投资收益——买卖股票差价收入

单位：人民币元

项目	本期 2021年1月1日至2021年12月31 日	上年度可比期间 2020年1月1日至2020年12 月31日
卖出股票成交总额	2,420,057,823.23	1,911,189,585.57
减：卖出股票成本总 额	2,360,037,964.45	1,805,090,819.89
买卖股票差价收入	60,019,858.78	106,098,765.68

7.4.7.12.3 股票投资收益——证券出借差价收入

本基金本报告期及上年度可比期间均未有股票投资收益-证券出借差价收入。

7.4.7.13 债券投资收益

7.4.7.13.1 债券投资收益项目构成

单位：人民币元

项目	本期 2021年1月1日至2021年12月31 日	上年度可比期间 2020年1月1日至2020年12月31 日
债券投资收益——买卖 债券（、债转股及债券 到期兑付）差价收入	7,742.31	-159,819.98
债券投资收益——赎回 差价收入	-	-
债券投资收益——申购 差价收入	-	-

合计	7,742.31	-159,819.98
----	----------	-------------

7.4.7.13.2 债券投资收益——买卖债券差价收入

单位：人民币元

项目	本期 2021年1月1日至2021年12月31日	上年度可比期间 2020年1月1日至2020年12月31日
卖出债券（、债转股及债券到期兑付）成交总额	19,661,703.95	17,493,425.12
减：卖出债券（、债转股及债券到期兑付）成本总额	19,299,840.00	17,001,493.18
减：应收利息总额	354,121.64	651,751.92
买卖债券差价收入	7,742.31	-159,819.98

7.4.7.13.3 债券投资收益——赎回差价收入

本基金本报告期及上年度可比期间均未有债券投资收益-赎回差价收入。

7.4.7.13.4 债券投资收益——申购差价收入

本基金本报告期及上年度可比期间均未有债券投资收益-申购差价收入。

7.4.7.13.5 资产支持证券投资收益

本基金本报告期及上年度可比期间均未有资产支持证券投资收益。

7.4.7.14 贵金属投资收益

7.4.7.14.1 贵金属投资收益项目构成

本基金本报告期及上年度可比期间均未有贵金属投资收益。

7.4.7.14.2 贵金属投资收益——买卖贵金属差价收入

本基金本报告期及上年度可比期间均未有买卖贵金属差价收入。

7.4.7.14.3 贵金属投资收益——赎回差价收入

本基金本报告期及上年度可比期间均未有贵金属投资赎回差价收入。

7.4.7.14.4 贵金属投资收益——申购差价收入

本基金本报告期及上年度可比期间均未有贵金属投资申购差价收入。

7.4.7.15 衍生工具收益

7.4.7.15.1 衍生工具收益——买卖权证差价收入

本基金本报告期及上年度可比期间均未有衍生工具收益-买卖权证差价收入。

7.4.7.15.2 衍生工具收益——其他投资收益

本基金本报告期及上年度可比期间均未有衍生工具收益-其他投资收益。

7.4.7.16 股利收益

单位：人民币元

项目	本期	上年度可比期间
	2021年1月1日至2021年12月31日	2020年1月1日至2020年12月31日
股票投资产生的股利收益	7,782,396.16	5,486,361.13
其中：证券出借权益补偿收入	-	-
基金投资产生的股利收益	-	-
合计	7,782,396.16	5,486,361.13

7.4.7.17 公允价值变动收益

单位：人民币元

项目名称	本期	上年度可比期间
	2021年1月1日至2021年12月31日	2020年1月1日至2020年12月31日
1. 交易性金融资产	-59,317,438.05	33,870,504.06
股票投资	-59,257,918.05	33,747,162.88
债券投资	-59,520.00	123,341.18
资产支持证券投资	-	-
基金投资	-	-
贵金属投资	-	-
其他	-	-
2. 衍生工具	-	-
权证投资	-	-
3. 其他	-	-
减：应税金融商品公允价值变动产生的预估增值税	-	-
合计	-59,317,438.05	33,870,504.06

7.4.7.18 其他收入

单位：人民币元

项目	本期 2021 年 1 月 1 日至 2021 年 12 月 31 日	上年度可比期间 2020 年 1 月 1 日至 2020 年 12 月 31 日
基金赎回费收入	375,601.24	748,009.19
基金转换费收入	3,975.81	6,315.37
其他	105,204.23	-
合计	484,781.28	754,324.56

注：1. 本基金的赎回费率按持有期间递减，不低于赎回费总额的 25% 归入基金资产。

2. 本基金的转换费由申购补差费和转出基金的赎回费两部分构成，其中转出基金的不低于赎回费的 25% 归入转出基金的基金资产。

3. 其他为康美药业重整计划赔偿款。

7.4.7.19 交易费用

单位：人民币元

项目	本期 2021 年 1 月 1 日至 2021 年 12 月 31 日	上年度可比期间 2020 年 1 月 1 日至 2020 年 12 月 31 日
交易所市场交易费用	7,422,320.30	5,920,610.68
银行间市场交易费用	-	-
合计	7,422,320.30	5,920,610.68

7.4.7.20 其他费用

单位：人民币元

项目	本期 2021 年 1 月 1 日至 2021 年 12 月 31 日	上年度可比期间 2020 年 1 月 1 日至 2020 年 12 月 31 日
审计费用	60,000.00	60,000.00
信息披露费	120,000.00	120,000.00
证券出借违约金	-	-
银行费用	21,601.94	20,678.45
账户维护费	22,500.00	18,000.00
指数使用费	200,000.00	200,000.00
合计	424,101.94	418,678.45

注：指数使用费为支付标的指数供应商的标的指数许可使用费，按前一日基金资产净值的 0.016% 的年费率计提。基金合同生效后的指数许可使用费按日计提，按季支付。标的指数许可使用费的收取下限为每季(自然季度)人民币 50,000.00 元，计费区间不足一季度的，根据实际天数按比例计算。

7.4.8 或有事项、资产负债表日后事项的说明

7.4.8.1 或有事项

截至资产负债表日，本基金并无须作披露的或有事项。

7.4.8.2 资产负债表日后事项

截至本财务报表批准报出日，本基金并无须作披露的资产负债表日后事项。

7.4.9 关联方关系

关联方名称	与本基金的关系
泰达宏利基金管理有限公司	基金管理人、注册登记机构、基金销售机构
中国银行股份有限公司(中国银行)	基金托管人、基金代销机构
宏利投资管理(香港)有限公司	基金管理人的股东
天津市泰达国际控股(集团)有限公司	基金管理人的股东

注：下述关联交易均在正常业务范围内按一般商业条款订立。

7.4.10 本报告期及上年度可比期间的关联方交易

7.4.10.1 通过关联方交易单元进行的交易

7.4.10.1.1 股票交易

本基金本报告期及上年度可比期间均未通过关联交易单元进行股票交易。

7.4.10.1.2 债券交易

本基金本报告期及上年度可比期间均未通过关联交易单元进行债券交易。

7.4.10.1.3 债券回购交易

本基金本报告期及上年度可比期间均未通过关联交易单元进行债券回购交易。

7.4.10.1.4 权证交易

本基金本报告期及上年度可比期间均未通过关联交易单元进行权证交易。

7.4.10.1.5 应支付关联方的佣金

本基金本报告期内及上年度可比期间无应支付关联方的佣金。

7.4.10.2 关联方报酬

7.4.10.2.1 基金管理费

单位：人民币元

项目	本期	上年度可比期间
----	----	---------

	2021 年 1 月 1 日至 2021 年 12 月 31 日	2020 年 1 月 1 日至 2020 年 12 月 31 日
当期发生的基金应支付的管理费	3,579,673.47	2,739,725.21
其中：支付销售机构的客户维护费	922,120.49	869,634.85

注：支付基金管理人泰达宏利基金管理有限公司的管理人报酬按前一日基金资产净值 0.65% 的年费率计提，逐日累计至每月月底，按月支付。其计算公式为：日管理人报酬=前一日基金资产净值×0.65% / 当年天数。

7.4.10.2.2 基金托管费

单位：人民币元

项目	本期 2021 年 1 月 1 日至 2021 年 12 月 31 日	上年度可比期间 2020 年 1 月 1 日至 2020 年 12 月 31 日
当期发生的基金应支付的托管费	660,862.76	505,795.45

注：支付基金托管人中国银行的托管费按前一日基金资产净值 0.12% 的年费率计提，逐日累计至每月月底，按月支付。其计算公式为：日托管费=前一日基金资产净值×0.12% / 当年天数。

7.4.10.2.3 销售服务费

单位：人民币元

获得销售服务费的各关联方名称	本期 2021 年 1 月 1 日至 2021 年 12 月 31 日		
	当期发生的基金应支付的销售服务费		
	泰达宏利沪深 300A	泰达宏利沪深 300C	合计
泰达宏利基金管理有限公司	-	204,077.60	204,077.60
中国银行	-	5,119.32	5,119.32
合计	-	209,196.92	209,196.92
获得销售服务费的各关联方名称	上年度可比期间 2020 年 1 月 1 日至 2020 年 12 月 31 日		
	当期发生的基金应支付的销售服务费		
	泰达宏利沪深 300A	泰达宏利沪深 300C	合计
泰达宏利基金管理有限公司	-	123,915.95	123,915.95
中国银行	-	2,538.41	2,538.41
合计	-	126,454.36	126,454.36

注：支付基金销售机构的销售服务费按 C 类基金份额前一日基金资产净值 0.30% 的年费率计

提，逐日累计至每月月底，按月支付给泰达宏利基金管理有限公司，再由泰达宏利基金管理有限公司计算并支付给各基金销售机构。其计算公式为：日 C 类基金基金份额销售服务费 = C 类基金份额前一日基金资产净值 × 0.30% / 当年天数。

7.4.10.3 与关联方进行银行间同业市场的债券(含回购)交易

本基金本报告期内及上年度可比期间无与关联方进行银行间同业市场债券(含回购)的交易。

7.4.10.4 报告期内转融通证券出借业务发生重大关联交易事项的说明

7.4.10.4.1 与关联方通过约定申报方式进行的适用固定期限费率的证券出借业务的情况

本基金本报告期及上年度可比期间均无与关联方通过约定申报方式进行的适用固定期限费率的证券出借业务。

7.4.10.4.2 与关联方通过约定申报方式进行的适用市场化期限费率的证券出借业务的情况

本基金本报告期及上年度可比期间无与关联方通过约定申报方式进行的适用市场化期限费率的证券出借业务的情况。

7.4.10.5 各关联方投资本基金的情况

7.4.10.5.1 报告期内基金管理人运用自有资金投资本基金的情况

本基金的管理人在本报告期内及上年度可比期间内均未运用自有资金投资本基金。

7.4.10.5.2 报告期末除基金管理人之外的其他关联方投资本基金的情况

本基金除基金管理人之外的其他关联方在本报告期末及上年度末均未持有本基金。

7.4.10.6 由关联方保管的银行存款余额及当期产生的利息收入

单位：人民币元

关联方名称	本期 2021年1月1日至2021年12月31日		上年度可比期间 2020年1月1日至2020年12月31日	
	期末余额	当期利息收入	期末余额	当期利息收入
中国银行	31,513,922.89	100,213.23	14,394,655.96	73,608.29

注：本基金的银行存款由基金托管人中国银行保管，按银行同业约定利率计息。

7.4.10.7 本基金在承销期内参与关联方承销证券的情况

本基金本报告期内及上年度可比期间无在承销期内参与关联方承销证券的情况。

7.4.10.8 其他关联交易事项的说明

本基金本报告期内及上年度可比期间无其他关联交易事项。

7.4.11 利润分配情况

本基金本报告期未进行利润分配。

7.4.12 期末(2021年12月31日)本基金持有的流通受限证券

7.4.12.1 因认购新发/增发证券而于期末持有的流通受限证券

金额单位：人民币元

7.4.12.1.1 受限证券类别：股票										
证券代码	证券名称	成功认购日	可流通日	流通受限类型	认购价格	期末估值单价	数量(单位：股)	期末成本总额	期末估值总额	备注
688235	百济神州	2021年12月6日	2022年6月15日	新股流通受限	192.60	136.46	6,005	1,156,563.00	819,442.30	-
688789	宏华数科	2021年7月1日	2022年1月10日	新股流通受限	30.28	258.86	1,400	42,392.00	362,404.00	-
688728	格科微	2021年8月11日	2022年2月18日	新股流通受限	14.38	29.31	10,403	149,595.14	304,911.93	-
688798	艾为电子	2021年8月6日	2022年2月16日	新股流通受限	76.58	210.33	1,273	97,486.34	267,750.09	-
688211	中科微至	2021年10月18日	2022年4月26日	新股流通受限	90.20	71.32	2,325	209,715.00	165,819.00	-
688697	纽威数控	2021年9月9日	2022年3月17日	新股流通受限	7.55	16.03	5,837	44,069.35	93,567.11	-
301050	雷电微力	2021年8月17日	2022年2月24日	新股流通受限	60.64	234.74	233	14,129.12	54,694.42	-
301155	海力风电	2021年11月17日	2022年5月24日	新股流通受限	60.66	96.75	550	33,363.00	53,212.50	-
301029	怡合达	2021年7月14日	2022年1月24日	新股流通受限	14.14	89.87	462	6,532.68	41,519.94	-
301035	润丰股份	2021年7月21日	2022年1月28日	新股流通受限	22.04	56.28	621	13,686.84	34,949.88	-
301177	迪阿	2021年	2022	新股流	116.88	116.08	278	32,492.64	32,270.24	-

	股份	12月8日	年6月15日	通受限						
301090	华润材料	2021年10月19日	2022年4月26日	新股流通受限	10.45	11.22	2,416	25,247.20	27,107.52	-
301039	中集车辆	2021年7月1日	2022年1月10日	新股流通受限	6.96	12.51	1,944	13,530.24	24,319.44	-
301069	凯盛新材	2021年9月16日	2022年3月28日	新股流通受限	5.17	44.21	539	2,786.63	23,829.19	-
301221	光庭信息	2021年12月15日	2022年6月22日	新股流通受限	69.89	88.72	268	18,730.52	23,776.96	-
300994	久祺股份	2021年8月2日	2022年2月14日	新股流通受限	11.90	45.45	420	4,998.00	19,089.00	-
301060	兰卫医学	2021年9月6日	2022年3月14日	新股流通受限	4.17	30.94	587	2,447.79	18,161.78	-
301100	风光股份	2021年12月10日	2022年6月17日	新股流通受限	27.81	31.14	569	15,823.89	17,718.66	-
301093	华兰股份	2021年10月21日	2022年5月5日	新股流通受限	58.08	49.85	352	20,444.16	17,547.20	-
301166	优宁维	2021年12月21日	2022年6月28日	新股流通受限	86.06	94.50	177	15,232.62	16,726.50	-
301101	明月镜片	2021年12月9日	2022年6月16日	新股流通受限	26.91	43.36	371	9,983.61	16,086.56	-
301189	奥尼电子	2021年12月21日	2022年6月28日	新股流通受限	66.18	56.62	280	18,530.40	15,853.60	-
301091	深城交	2021年10月20日	2022年4月29日	新股流通受限	36.50	31.31	503	18,359.50	15,748.93	-
301190	善水科技	2021年12月17日	2022年6月24日	新股流通受限	27.85	27.46	548	15,261.80	15,048.08	-
301089	拓新药业	2021年10月20日	2022年4月27日	新股流通受限	19.11	67.93	220	4,204.20	14,944.60	-

301046	能辉科技	2021年8月10日	2022年2月17日	新股流通受限	8.34	48.99	290	2,418.60	14,207.10	-
301111	粤万年青	2021年11月30日	2022年6月7日	新股流通受限	10.48	36.68	379	3,971.92	13,901.72	-
301096	百诚医药	2021年12月13日	2022年6月20日	新股流通受限	79.60	78.53	170	13,532.00	13,350.10	-
301179	泽宇智能	2021年12月1日	2022年6月8日	新股流通受限	43.99	50.77	262	11,525.38	13,301.74	-
301017	漱玉平民	2021年6月23日	2022年1月5日	新股流通受限	8.86	23.80	555	4,917.30	13,209.00	-
301199	迈赫股份	2021年11月30日	2022年6月7日	新股流通受限	29.28	32.00	402	11,770.56	12,864.00	-
301020	密封科技	2021年6月28日	2022年1月6日	新股流通受限	10.64	30.44	421	4,479.44	12,815.24	-
301138	华研精机	2021年12月8日	2022年6月15日	新股流通受限	26.17	44.86	285	7,458.45	12,785.10	-
301026	浩通科技	2021年7月8日	2022年1月17日	新股流通受限	18.03	62.73	203	3,660.09	12,734.19	-
301108	洁雅股份	2021年11月25日	2022年6月6日	新股流通受限	57.27	53.71	230	13,172.10	12,353.30	-
301021	英诺激光	2021年6月28日	2022年1月6日	新股流通受限	9.46	41.43	290	2,743.40	12,014.70	-
301092	争光股份	2021年10月21日	2022年5月5日	新股流通受限	36.31	35.52	323	11,728.13	11,472.96	-
301048	金鹰重工	2021年8月11日	2022年2月28日	新股流通受限	4.13	12.96	843	3,481.59	10,925.28	-
301088	戎美股份	2021年10月19日	2022年4月28日	新股流通受限	33.16	24.67	427	14,159.32	10,534.09	-
301028	东亚机械	2021年7月12日	2022年1月	新股流通受限	5.31	13.50	733	3,892.23	9,895.50	-

		日	20日							
301045	天禄科技	2021年8月6日	2022年2月17日	新股流通受限	15.81	28.37	335	5,296.35	9,503.95	-
300774	倍杰特	2021年7月26日	2022年2月16日	新股流通受限	4.57	21.08	444	2,029.08	9,359.52	-
301040	中环海陆	2021年7月26日	2022年2月7日	新股流通受限	13.57	38.51	241	3,270.37	9,280.91	-
301078	孩子王	2021年9月30日	2022年4月14日	新股流通受限	5.77	12.14	756	4,362.12	9,177.84	-
301182	凯旺科技	2021年12月16日	2022年6月23日	新股流通受限	27.12	30.58	294	7,973.28	8,990.52	-
301062	上海艾录	2021年9月7日	2022年3月14日	新股流通受限	3.31	17.01	523	1,731.13	8,896.23	-
301052	果麦文化	2021年8月23日	2022年2月28日	新股流通受限	8.11	33.64	252	2,043.72	8,477.28	-
301025	读客文化	2021年7月6日	2022年1月24日	新股流通受限	1.55	20.88	403	624.65	8,414.64	-
301066	万事利	2021年9月13日	2022年3月22日	新股流通受限	5.24	22.84	344	1,802.56	7,856.96	-
300814	中富电路	2021年8月4日	2022年2月14日	新股流通受限	8.40	23.88	328	2,755.20	7,832.64	-
301055	张小泉	2021年8月26日	2022年3月7日	新股流通受限	6.90	21.78	355	2,449.50	7,731.90	-
301133	金钟股份	2021年11月19日	2022年5月26日	新股流通受限	14.33	26.95	286	4,098.38	7,707.70	-
301198	喜悦智行	2021年11月25日	2022年6月2日	新股流通受限	21.76	29.20	262	5,701.12	7,650.40	-
301081	严牌股份	2021年10月13日	2022年4月20日	新股流通受限	12.95	17.44	403	5,218.85	7,028.32	-
301098	金埔	2021年	2022	新股流	12.36	22.17	307	3,794.52	6,806.19	-

	园林	11月4日	2021年5月12日	通受限							
301033	迈普医学	2021年7月15日	2022年1月26日	新股流通受限	15.14	59.97	108	1,635.12	6,476.76		-
301049	超越科技	2021年8月17日	2022年2月24日	新股流通受限	19.34	32.92	196	3,790.64	6,452.32		-
301032	新柴股份	2021年7月15日	2022年1月24日	新股流通受限	4.97	12.51	513	2,549.61	6,417.63		-
301056	森赫股份	2021年8月27日	2022年3月7日	新股流通受限	3.93	11.09	572	2,247.96	6,343.48		-
301036	双乐股份	2021年7月21日	2022年2月16日	新股流通受限	23.38	29.93	205	4,792.90	6,135.65		-
301041	金百泽	2021年8月2日	2022年2月11日	新股流通受限	7.31	28.21	215	1,571.65	6,065.15		-
301072	中捷精工	2021年9月22日	2022年3月29日	新股流通受限	7.46	33.41	181	1,350.26	6,047.21		-
301083	百胜智能	2021年10月13日	2022年4月21日	新股流通受限	9.08	14.21	416	3,777.28	5,911.36		-
300854	中兰环保	2021年9月8日	2022年3月16日	新股流通受限	9.96	27.29	203	2,021.88	5,539.87		-
301063	海锅股份	2021年9月9日	2022年3月24日	新股流通受限	17.40	36.11	153	2,662.20	5,524.83		-
001234	泰慕士	2021年12月31日	2022年1月11日	新股未上市	16.53	16.53	333	5,504.49	5,504.49		-
301038	深水规院	2021年7月22日	2022年2月7日	新股流通受限	6.68	20.23	266	1,776.88	5,381.18		-
301059	金三江	2021年9月3日	2022年3月14日	新股流通受限	8.09	19.30	259	2,095.31	4,998.70		-
301027	华蓝集团	2021年7月8日	2022年1月19日	新股流通受限	11.45	16.65	286	3,274.70	4,761.90		-

301037	保立佳	2021年7月21日	2022年2月7日	新股流通受限	14.82	24.26	193	2,860.26	4,682.18	-
301073	君亭酒店	2021年9月22日	2022年3月30日	新股流通受限	12.24	32.00	144	1,762.56	4,608.00	-
301053	远信工业	2021年8月25日	2022年3月1日	新股流通受限	11.87	28.78	155	1,839.85	4,460.90	-
301057	汇隆新材	2021年8月31日	2022年3月9日	新股流通受限	8.03	19.02	218	1,750.54	4,146.36	-
301068	大地海洋	2021年9月16日	2022年3月28日	新股流通受限	13.98	28.38	144	2,013.12	4,086.72	-
301079	邵阳液压	2021年10月11日	2022年4月19日	新股流通受限	11.92	24.82	140	1,668.80	3,474.80	-

注：1. 根据《上海证券交易所科创板股票公开发行自律委员会促进科创板初期企业平稳发行行业倡导建议》，本基金获配的科创板股票如经抽签方式确定需要锁定的，锁定期限为自发行人股票上市之日起 6 个月。

2. 根据《深圳证券交易所创业板首次公开发行证券发行与承销业务实施细则》，发行人和主承销商可以采用摇号限售方式或比例限售方式，安排基金通过网下发行获配的部分创业板股票设置不低于 6 个月的限售期。

3. 基金可使用以基金名义开设的股票账户，选择网上或者网下一种方式进行新股申购。其中基金参与网下申购获得的新股或作为战略投资者参与配售获得的新股，在新股上市后的约定期限内不能自由转让；基金参与网上申购获配的新股，从新股获配日至新股上市日之间不能自由转让。

7.4.12.2 期末持有的暂时停牌等流通受限股票

本基金本报告期末未持有暂时停牌等流通受限股票。

7.4.12.3 期末债券正回购交易中作为抵押的债券

7.4.12.3.1 银行间市场债券正回购

本基金本报告期末无银行间市场债券正回购余额。

7.4.12.3.2 交易所市场债券正回购

本基金本报告期末无交易所市场正回购余额。

7.4.12.4 期末参与转融通证券出借业务的证券

本基金本报告期末未持有参与转融通证券出借业务的证券。

7.4.13 金融工具风险及管理

本基金是一只股票型指数投资基金，属于高风险品种。本基金投资的金融工具主要包括股票投资、债券投资、货币市场工具投资、权证投资及资产支持证券投资等。本基金在日常经营活动中面临的与这些金融工具相关的风险主要包括信用风险、流动性风险及市场风险。本基金的基金管理人从事风险管理的主要目标是争取将以上风险控制在限定的范围之内，使本基金在风险和收益之间取得最佳的平衡以实现“风险和收益相匹配”的风险收益目标。

7.4.13.1 风险管理政策和组织架构

本基金的基金管理人奉行全面风险管理体系的建设，建立了以风险控制委员会为核心的、由督察长、风险控制委员会、风险管理部和相关业务部门构成的风险管理架构体系。本基金的基金管理人在董事会下设立风险控制委员会，负责制定风险管理的宏观政策，审议通过风险控制的总体措施等；在管理层层面设立风险控制委员会，讨论和制定公司日常经营过程中风险防范和控制措施；在业务操作层面风险管理职责主要由风险管理部负责，协调并与各部门合作完成运作风险管理以及进行投资风险分析与绩效评估。

本基金的基金管理人对于金融工具的风险管理方法主要是通过定性分析和定量分析的方法去估测各种风险产生的可能损失。从定性分析的角度出发，判断风险损失的严重程度和出现同类风险损失的频度。而从定量分析的角度出发，根据本基金的投资目标，结合基金资产所运用金融工具特征通过特定的风险量化指标、模型，日常的量化报告，确定风险损失的限度和相应置信程度，及时可靠地对各种风险进行监督、检查和评估，并通过相应决策，将风险控制在可承受的范围内。

7.4.13.2 信用风险

信用风险是指基金在交易过程中因交易对手未履行合约责任，或者基金所投资证券之发行人出现违约、拒绝支付到期本息等情况，导致基金资产损失和收益变化的风险。

本基金的基金管理人在交易前对交易对手的资信状况进行了充分的评估。本基金的银行存款存放在本基金的托管行中国银行，因而与银行存款相关的信用风险不重大。本基金在交易所进行的交易均以中国证券登记结算有限责任公司为交易对手完成证券交收和款项清算，违约风险可能性很小；在银行间同业市场进行交易前均对交易对手进行信用评估并对证券交割方式进行限制以控制相应的信用风险。

本基金的基金管理人建立了信用风险管理流程，通过对投资品种信用等级评估来控制证券发行人的信用风险，且通过分散化投资以分散信用风险。

本基金债券投资的信用评级情况按《中国人民银行信用评级管理指导意见》设定的标准统计及汇总。

于 2021 年 12 月 31 日，本基金未持有债券、资产支持证券和同业存单(2020 年 12 月 31 日：本基金未持有除国债、央行票据和政策性金融债以外的债券投资)。

7.4.13.3 流动性风险

流动性风险是指基金在履行与金融负债有关的义务时遇到资金短缺的风险。本基金的流动性风险一方面来自于基金份额持有人可随时要求赎回其持有的基金份额，另一方面来自于投资品种所处的交易市场不活跃而带来的变现困难或因投资集中而无法在市场出现剧烈波动的情况下以合理的价格变现。

针对兑付赎回资金的流动性风险，本基金的基金管理人每日对本基金的申购赎回情况进行严密监控并预测流动性需求，保持基金投资组合中的可用现金头寸与之相匹配。本基金的基金管理人在基金合同中设计了巨额赎回条款，约定在非常情况下赎回申请的处理方式，控制因开放申购赎回模式带来的流动性风险，有效保障基金持有人利益。

于 2021 年 12 月 31 日，除附注 7.4.12.3 中列示的卖出回购金融资产款余额将在一个月以内到期且计息(该利息金额不重大)外，本基金所承担的其他金融负债的合同约定到期日均为一个月以内且不计息，可赎回基金份额净值(所有者权益)无固定到期日且不计息，因此账面余额约为未折现的合约到期现金流量。

7.4.13.3.1 报告期内本基金组合资产的流动性风险分析

本基金的基金管理人在基金运作过程中严格按照《公开募集证券投资基金运作管理办法》及《公开募集开放式证券投资基金流动性风险管理规定》等法规的要求对本基金组合资产的流动性风险进行管理，通过独立的风险管理部门对本基金的组合持仓集中度指标、流通受限制的投资品种比例以及组合在短时间内变现能力的综合指标等流动性指标进行持续的监测和分析。

本基金投资于一家公司发行的证券市值不超过基金资产净值的 10%，且本基金与由本基金的基金管理人管理的其他基金共同持有一家发行的证券不得超过该证券的 10%。本基金与由本基金的基金管理人管理的其他开放式基金共同持有一家上市公司发行的可流通股票不得超过该上市公司可流通股票的 15%，本基金与由本基金的基金管理人管理的全部投资组合持有一家上市公司发行的可流通股票，不得超过该上市公司可流通股票的 30%(完全按照有关指数构成比例进行证券投资的开放式基金及中国证监会认定的特殊投资组合不受上述比例限制)。

本基金所持部分证券在证券交易所上市，其余亦可在银行间同业市场交易，部分基金资产流

通暂时受限制不能自由转让的情况参见附注 7.4.12。此外，本基金可通过卖出回购金融资产方式借入短期资金应对流动性需求，其上限一般不超过基金持有的债券投资的公允价值。本基金主动投资于流动性受限资产的市值合计不得超过基金资产净值的 15%。

本基金的基金管理人每日对基金组合资产中 7 个工作日可变现资产的可变现价值进行审慎评估与测算，确保每日确认的净赎回申请不得超过 7 个工作日可变现资产的可变现价值。

同时，本基金的基金管理人通过合理分散逆回购交易的到期日与交易对手的集中度；按照穿透原则对交易对手的财务状况、偿付能力及杠杆水平等进行必要的尽职调查与严格的准入管理，以及对不同的交易对手实施交易额度管理并进行动态调整等措施严格管理本基金从事逆回购交易的流动性风险和交易对手风险。此外，本基金的基金管理人建立了逆回购交易质押品管理制度：根据质押品的资质确定质押率水平；持续监测质押品的风险状况与价值变动以确保质押品按公允价值计算足额；并在与私募类证券资管产品及中国证监会认定的其他主体为交易对手开展逆回购交易时，可接受质押品的资质要求与基金合同约定的投资范围保持一致。

综合上述各项流动性指标的监测结果及流动性风险管理措施的实施，本基金在本报告期内流动性情况良好。

7.4.13.4 市场风险

市场风险是指基金所持金融工具的公允价值或未来现金流量因所处市场各类价格因素的变动而发生波动的风险，包括利率风险、外汇风险和其他价格风险。

7.4.13.4.1 利率风险

利率风险是指金融工具的公允价值或未来现金流量受市场利率变动而发生波动的风险。利率敏感性金融工具均面临由于市场利率上升而导致公允价值下降的风险，其中浮动利率类金融工具还面临每个付息期间结束根据市场利率重新定价时对于未来现金流影响的风险。

本基金的基金管理人定期对本基金面临的利率敏感性缺口进行监控，并通过调整投资组合的久期等方法对上述利率风险进行管理。

本基金持有及承担的大部分金融资产和金融负债不计息，因此本基金的收入及经营活动的现金流量在很大程度上独立于市场利率变化。本基金持有的利率敏感性资产主要为银行存款、结算备付金、存出保证金及债券投资等。

7.4.13.4.1.1 利率风险敞口

单位：人民币元

本期末 2021 年 12 月 31 日	1 年以内	1-5 年	5 年以上	不计息	合计

资产					
银行存款	31,513,922.89	-	-	-	31,513,922.89
结算备付金	2,910,419.76	-	-	-	2,910,419.76
存出保证金	69,503.88	-	-	-	69,503.88
交易性金融资产	-	-	-	-531,638,190.69	531,638,190.69
应收利息	-	-	-	4,889.29	4,889.29
应收申购款	-	-	-	326,368.65	326,368.65
资产总计	34,493,846.53	-	-	-531,969,448.63	566,463,295.16
负债					
应付赎回款	-	-	-	512,337.20	512,337.20
应付管理人报酬	-	-	-	310,624.68	310,624.68
应付托管费	-	-	-	57,346.09	57,346.09
应付销售服务费	-	-	-	17,550.00	17,550.00
应付交易费用	-	-	-	1,437,408.38	1,437,408.38
其他负债	-	-	-	235,556.93	235,556.93
负债总计	-	-	-	2,570,823.28	2,570,823.28
利率敏感度缺口	34,493,846.53	-	-	-529,398,625.35	563,892,471.88
上年度末 2020 年 12 月 31 日	1 年以内	1-5 年	5 年以上	不计息	合计
资产					
银行存款	14,394,655.96	-	-	-	14,394,655.96
结算备付金	1,619,626.81	-	-	-	1,619,626.81
存出保证金	59,706.20	-	-	-	59,706.20
交易性金融资产	19,359,360.00	-	-	-502,975,344.42	522,334,704.42
应收利息	-	-	-	238,590.55	238,590.55
应收申购款	-	-	-	1,751,407.27	1,751,407.27
应收证券清算款	-	-	-	318,358.60	318,358.60
资产总计	35,433,348.97	-	-	-505,283,700.84	540,717,049.81
负债					
应付赎回款	-	-	-	1,065,151.92	1,065,151.92
应付管理人报酬	-	-	-	289,370.17	289,370.17
应付托管费	-	-	-	53,422.22	53,422.22
应付证券清算款	-	-	-	4,125,485.14	4,125,485.14
应付销售服务费	-	-	-	47,477.80	47,477.80
应付交易费用	-	-	-	883,794.35	883,794.35
其他负债	-	-	-	232,513.49	232,513.49
负债总计	-	-	-	6,697,215.09	6,697,215.09
利率敏感度缺口	35,433,348.97	-	-	-498,586,485.75	534,019,834.72

注：表中所示为本基金资产及负债的账面价值，并按照合约规定的到期日予以分类。

7.4.13.4.1.2 利率风险的敏感性分析

于 2021 年 12 月 31 日，本基金未持有交易性债券投资(2020 年 12 月 31 日：本基金持有的交易性债券投资公允价值占基金资产净值的比例为 3.63%)，因此市场利率的变动对于本基金资产净

值无重大影响(2020 年 12 月 31 日: 同)。

7.4.13.4.2 外汇风险

外汇风险是指金融工具的公允价值或未来现金流量因外汇汇率变动而发生波动的风险。本基金的所有资产及负债以人民币计价, 因此无重大外汇风险。

7.4.13.4.3 其他价格风险

其他价格风险是指基金所持金融工具的公允价值或未来现金流量因除市场利率和外汇汇率以外的市场价格因素变动而发生波动的风险。本基金主要投资于证券交易所上市或银行间同业市场交易的股票和债券, 所面临的其他价格风险来源于单个证券发行主体自身经营情况或特殊事项的影响, 也可能来源于证券市场整体波动的影响。

本基金的基金管理人在构建和管理投资组合的过程中, 采用“自上而下”的策略, 通过对宏观经济情况及政策的分析, 结合证券市场运行情况, 做出资产配置及组合构建的决定; 通过对单个证券的定性分析及定量分析, 选择符合基金合同约定范围的投资品种进行投资。本基金的基金管理人定期结合宏观及微观环境的变化, 对投资策略、资产配置、投资组合进行修正, 来主动应对可能发生的市场价格风险。

本基金通过投资组合的分散化降低其他价格风险。本基金投资于股票组合的比例不低于基金资产的 80%, 投资组合中投资于沪深 300 指数成份股及备选成份股的资产不低于非现金基金资产的 80%, 基金保留的现金及到期日在一年以内的政府债券的比例合计不低于基金资产净值的 5%。此外, 本基金的基金管理人每日对本基金所持有的证券价格实施监控, 定期运用多种定量方法对基金进行风险度量, 包括 VaR(Value at Risk) 指标等来测试本基金面临的潜在价格风险, 及时可靠地对风险进行跟踪和控制。

7.4.13.4.3.1 其他价格风险敞口

金额单位: 人民币元

项目	本期末 2021 年 12 月 31 日		上年度末 2020 年 12 月 31 日	
	公允价值	占基金资产净值比例 (%)	公允价值	占基金资产净值比例 (%)
交易性金融资产—股票投资	531,638,190.69	94.28	502,975,344.42	94.19
交易性金融资产—基金投资	-	-	-	-
交易性金融资产—债券投资	-	-	-	-

交易性金融资产—贵金属投资	-	-	-	-
衍生金融资产—权证投资	-	-	-	-
其他	-	-	-	-
合计	531,638,190.69	94.28	502,975,344.42	94.19

7.4.13.4.3.2 其他价格风险的敏感性分析

假设	除沪深 300 指数以外的其他市场变量保持不变		
	相关风险变量的变动	对资产负债表日基金资产净值的影响金额（单位：人民币元）	
		本期末（2021 年 12 月 31 日）	上年度末（2020 年 12 月 31 日）
分析	沪深 300 指数上升 5%	25,810,000.00	24,770,000.00
	沪深 300 指数下降 5%	-25,810,000.00	-24,770,000.00

7.4.14 有助于理解和分析会计报表需要说明的其他事项

(1) 公允价值

(a) 金融工具公允价值计量的方法

公允价值计量结果所属的层次，由对公允价值计量整体而言具有重要意义的输入值所属的最低层次决定：

第一层次：相同资产或负债在活跃市场上未经调整的报价。

第二层次：除第一层次输入值外相关资产或负债直接或间接可观察的输入值。

第三层次：相关资产或负债的不可观察输入值。

(b) 持续的以公允价值计量的金融工具

(i) 各层次金融工具公允价值

于 2021 年 12 月 31 日，本基金持有的以公允价值计量且其变动计入当期损益的金融资产中属于第一层次的余额为 528,723,592.75 元，属于第二层次的余额为 5,504.49 元，属于第三层次的余额为 2,909,093.45 元（2020 年 12 月 31 日：第一层次 501,109,598.50 元，第二层次 21,225,105.92 元，无第三层次）。

(ii) 公允价值所属层次间的重大变动

本基金以导致各层次之间转换的事项发生日为确认各层次之间转换的时点。

对于证券交易所上市的股票和债券，若出现重大事项停牌、交易不活跃(包括涨跌停时的交易不活跃)、或属于非公开发行等情况，本基金不会于停牌日至交易恢复活跃日期间、交易不活跃期间及限售期间将相关股票和债券的公允价值列入第一层次；并根据估值调整中采用的不可观察输入值对于公允价值的影响程度，确定相关股票和债券公允价值应属第二层次还是第三层次。

(iii) 第三层次公允价值余额和本期变动金额

上述第三层次资产变动为购买交易性金融资产-股票投资。于 2021 年 1 月 1 日，本基金未持有第三层次资产。2021 年度购买第三层次资产金额为 2,677,527.68 元。于 2021 年 12 月 31 日，本基金持有的第三层次资产的账面价值为 2,909,093.45 元(2020 年 12 月 31 日：无)。2021 年 12 月 31 日仍持有的资产计入 2021 年度损益的未实现利得或损失的变动金额为 711,984.92 元(2020 年度：无)。

于 2021 年 12 月 31 日，上述第三层次金融资产采用平均价格亚式期权模型进行估值，不可观察输入值为预期波动率，与公允价值之间为负相关关系。

(c) 非持续的以公允价值计量的金融工具

于 2021 年 12 月 31 日，本基金未持有非持续的以公允价值计量的金融资产(2020 年 12 月 31 日：同)。

(d) 不以公允价值计量的金融工具

不以公允价值计量的金融资产和负债主要包括应收款项和其他金融负债，其账面价值与公允价值相差很小。

(2) 根据财政部发布的《企业会计准则第 22 号—金融工具确认和计量》、《企业会计准则第 23 号—金融资产转移》、《企业会计准则第 24 号—套期会计》和《企业会计准则第 37 号—金融工具列报》(以下合称“新金融工具准则”)相关衔接规定，以及财政部、中国银行保险监督管理委员会于 2020 年 12 月 30 日发布的《关于进一步贯彻落实新金融工具相关会计准则的通知》，公募证券投资基金应当自 2022 年 1 月 1 日起执行新金融工具准则。截至 2021 年 12 月 31 日，本基金已完成了执行新金融工具准则对财务报表潜在影响的评估。鉴于本基金业务的性质，新金融工具准则预期不会对本基金的财务状况和经营成果产生重大影响。

本基金将自 2022 年 1 月 1 日起追溯执行相关新规定，并采用准则允许的实务简便方法，调整期初所有者权益，2021 年的比较数据将不作重述。

(3) 除公允价值和执行新金融工具准则外，截至资产负债表日本基金无需要说明的其他重要事项。

§ 8 投资组合报告

8.1 期末基金资产组合情况

金额单位：人民币元

序号	项目	金额	占基金总资产的比例 (%)
1	权益投资	531,638,190.69	93.85
	其中：股票	531,638,190.69	93.85
2	基金投资	-	-
3	固定收益投资	-	-
	其中：债券	-	-
	资产支持证券	-	-
4	贵金属投资	-	-
5	金融衍生品投资	-	-
6	买入返售金融资产	-	-
	其中：买断式回购的买入返售金融资产	-	-
7	银行存款和结算备付金合计	34,424,342.65	6.08
8	其他各项资产	400,761.82	0.07
9	合计	566,463,295.16	100.00

8.2 报告期末按行业分类的股票投资组合

8.2.1 报告期末指数投资按行业分类的境内股票投资组合

代码	行业类别	公允价值 (元)	占基金资产净值比例 (%)
A	农、林、牧、渔业	2,603,968.00	0.46
B	采矿业	14,479,173.00	2.57
C	制造业	287,078,228.66	50.91
D	电力、热力、燃气及水生产和供应业	15,074,776.00	2.67
E	建筑业	8,161,260.00	1.45
F	批发和零售业	-	-
G	交通运输、仓储和邮政业	11,004,658.70	1.95
H	住宿和餐饮业	-	-
I	信息传输、软件和信息技术服务业	9,429,892.00	1.67
J	金融业	110,806,516.69	19.65
K	房地产业	6,971,048.00	1.24
L	租赁和商务服务业	7,678,823.60	1.36
M	科学研究和技术服务业	296,450.00	0.05
N	水利、环境和公共	-	-

	设施管理业		
O	居民服务、修理和其他服务业	-	-
P	教育	-	-
Q	卫生和社会工作	1,220,835.00	0.22
R	文化、体育和娱乐业	-	-
S	综合	-	-
	合计	474,805,629.65	84.20

8.2.2 报告期末积极投资按行业分类的境内股票投资组合

代码	行业类别	公允价值（元）	占基金资产净值比例（%）
A	农、林、牧、渔业	-	-
B	采矿业	-	-
C	制造业	49,917,221.11	8.85
D	电力、热力、燃气及水生产和供应业	4,282,882.00	0.76
E	建筑业	1,108,010.99	0.20
F	批发和零售业	95,916.27	0.02
G	交通运输、仓储和邮政业	25,722.00	0.00
H	住宿和餐饮业	4,608.00	0.00
I	信息传输、软件和信息技术服务业	1,189,078.70	0.21
J	金融业	69,749.68	0.01
K	房地产业	-	-
L	租赁和商务服务业	-	-
M	科学研究和技术服务业	53,449.21	0.01
N	水利、环境和公共设施管理业	21,351.71	0.00
O	居民服务、修理和其他服务业	-	-
P	教育	-	-
Q	卫生和社会工作	18,161.78	0.00
R	文化、体育和娱乐业	46,409.59	0.01
S	综合	-	-
	合计	56,832,561.04	10.08

8.2.3 报告期末按行业分类的港股通投资股票投资组合

本基金本报告期末未持有沪港通股票。

8.3 期末按公允价值占基金资产净值比例大小排序的所有股票投资明细

8.3.1 期末指数投资按公允价值占基金资产净值比例大小排序的所有股票投资明细

金额单位：人民币元

序号	股票代码	股票名称	数量（股）	公允价值（元）	占基金资产净值比例（%）
1	600519	贵州茅台	14,215	29,140,750.00	5.17
2	300750	宁德时代	43,300	25,460,400.00	4.52
3	600036	招商银行	376,116	18,320,610.36	3.25
4	300059	东方财富	306,023	11,356,513.53	2.01
5	600030	中信证券	418,267	11,046,431.47	1.96
6	002415	海康威视	199,972	10,462,535.04	1.86
7	600887	伊利股份	244,486	10,136,389.56	1.80
8	000568	泸州老窖	38,600	9,799,382.00	1.74
9	000651	格力电器	261,800	9,694,454.00	1.72
10	601166	兴业银行	497,053	9,463,889.12	1.68
11	000725	京东方 A	1,849,300	9,338,965.00	1.66
12	600438	通威股份	203,971	9,170,536.16	1.63
13	600809	山西汾酒	28,080	8,867,102.40	1.57
14	600837	海通证券	691,600	8,479,016.00	1.50
15	601919	中远海控	445,930	8,334,431.70	1.48
16	002129	中环股份	198,200	8,274,850.00	1.47
17	000063	中兴通讯	246,000	8,241,000.00	1.46
18	601398	工商银行	1,765,800	8,175,654.00	1.45
19	601668	中国建筑	1,632,252	8,161,260.00	1.45
20	601288	农业银行	2,750,400	8,086,176.00	1.43
21	603986	兆易创新	45,700	8,036,345.00	1.43
22	600104	上汽集团	379,400	7,827,022.00	1.39
23	601688	华泰证券	438,500	7,787,760.00	1.38
24	601318	中国平安	152,581	7,691,608.21	1.36
25	300122	智飞生物	61,300	7,637,980.00	1.35
26	601211	国泰君安	425,700	7,615,773.00	1.35
27	000858	五粮液	33,700	7,503,642.00	1.33
28	000661	长春高新	27,162	7,371,766.80	1.31
29	002594	比亚迪	25,800	6,917,496.00	1.23
30	600276	恒瑞医药	129,100	6,546,661.00	1.16
31	000333	美的集团	82,210	6,067,920.10	1.08
32	003816	中国广核	1,917,900	6,003,027.00	1.06
33	600436	片仔癀	13,300	5,814,095.00	1.03
34	601899	紫金矿业	585,700	5,681,290.00	1.01
35	600309	万华化学	55,658	5,621,458.00	1.00
36	601658	邮储银行	1,091,500	5,566,650.00	0.99
37	300760	迈瑞医疗	14,400	5,483,520.00	0.97

38	600028	中国石化	1,274,800	5,392,404.00	0.96
39	601012	隆基股份	60,241	5,192,774.20	0.92
40	601985	中国核电	589,900	4,896,170.00	0.87
41	600048	保利发展	309,100	4,831,233.00	0.86
42	688111	金山办公	17,400	4,611,000.00	0.82
43	601888	中国中免	20,545	4,507,778.45	0.80
44	300124	汇川技术	59,300	4,067,980.00	0.72
45	600690	海尔智家	129,100	3,858,799.00	0.68
46	002466	天齐锂业	35,600	3,809,200.00	0.68
47	603799	华友钴业	33,600	3,706,416.00	0.66
48	601989	中国重工	868,300	3,664,226.00	0.65
49	600111	北方稀土	77,600	3,554,080.00	0.63
50	002049	紫光国微	15,700	3,532,500.00	0.63
51	002179	中航光电	33,900	3,408,984.00	0.60
52	600176	中国巨石	185,835	3,382,197.00	0.60
53	002371	北方华创	9,700	3,366,094.00	0.60
54	002027	分众传媒	387,185	3,171,045.15	0.56
55	300450	先导智能	41,300	3,071,481.00	0.54
56	600919	江苏银行	515,700	3,006,531.00	0.53
57	601857	中国石油	600,900	2,950,419.00	0.52
58	002821	凯莱英	6,100	2,653,500.00	0.47
59	600050	中国联通	665,100	2,613,843.00	0.46
60	002714	牧原股份	48,800	2,603,968.00	0.46
61	300408	三环集团	51,900	2,314,740.00	0.41
62	601818	光大银行	684,800	2,273,536.00	0.40
63	600011	华能国际	229,700	2,225,793.00	0.39
64	600426	华鲁恒升	71,100	2,225,430.00	0.39
65	300896	爱美客	4,100	2,198,051.00	0.39
66	002311	海大集团	28,300	2,074,390.00	0.37
67	300601	康泰生物	20,800	2,049,632.00	0.36
68	601601	中国太保	71,400	1,936,368.00	0.34
69	688169	石头科技	2,200	1,788,600.00	0.32
70	001979	招商蛇口	131,800	1,758,212.00	0.31
71	300595	欧普康视	30,500	1,749,785.00	0.31
72	688036	传音控股	10,396	1,631,132.40	0.29
73	601816	京沪高铁	325,700	1,573,131.00	0.28
74	600025	华能水电	219,400	1,445,846.00	0.26
75	002410	广联达	22,400	1,433,152.00	0.25
76	603486	科沃斯	8,900	1,343,455.00	0.24
77	300015	爱尔眼科	28,875	1,220,835.00	0.22
78	300999	金龙鱼	18,600	1,170,498.00	0.21
79	000100	TCL 科技	187,300	1,155,641.00	0.20

80	600018	上港集团	200,200	1,097,096.00	0.19
81	601138	工业富联	85,200	1,015,584.00	0.18
82	603260	合盛硅业	7,000	923,790.00	0.16
83	300316	晶盛机电	12,700	882,650.00	0.16
84	002493	荣盛石化	45,700	829,912.00	0.15
85	002230	科大讯飞	14,700	771,897.00	0.14
86	600019	宝钢股份	99,400	711,704.00	0.13
87	002709	天赐材料	5,100	584,715.00	0.10
88	600893	航发动力	8,700	552,102.00	0.10
89	603501	韦尔股份	1,700	528,309.00	0.09
90	600900	长江电力	22,200	503,940.00	0.09
91	601225	陕西煤业	37,300	455,060.00	0.08
92	601155	新城控股	13,100	381,603.00	0.07
93	002601	龙佰集团	13,300	380,247.00	0.07
94	603259	药明康德	2,500	296,450.00	0.05
95	002475	立讯精密	5,800	285,360.00	0.05

8.3.2 期末积极投资按公允价值占基金资产净值比例大小排序的所有股票投资明细

金额单位：人民币元

序号	股票代码	股票名称	数量（股）	公允价值（元）	占基金资产净值比例（%）
1	000733	振华科技	43,300	5,381,324.00	0.95
2	000877	天山股份	285,700	4,374,067.00	0.78
3	600089	特变电工	193,800	4,102,746.00	0.73
4	600803	新奥股份	113,500	2,083,860.00	0.37
5	600779	水井坊	12,700	1,523,873.00	0.27
6	000039	中集集团	81,977	1,406,725.32	0.25
7	605117	德业股份	4,700	1,286,813.00	0.23
8	300726	宏达电子	12,800	1,280,768.00	0.23
9	300034	钢研高纳	22,200	1,278,720.00	0.23
10	300421	力星股份	56,700	1,242,864.00	0.22
11	605305	中际联合	12,700	1,222,883.00	0.22
12	603520	司太立	18,600	1,209,000.00	0.21
13	002025	航天电器	14,400	1,208,880.00	0.21
14	688617	惠泰医疗	4,312	1,207,360.00	0.21
15	688598	金博股份	3,398	1,206,425.92	0.21
16	002013	中航机电	65,900	1,198,062.00	0.21
17	002487	大金重工	30,600	1,185,750.00	0.21
18	600038	中直股份	14,700	1,180,410.00	0.21
19	688166	博瑞医药	31,891	1,170,718.61	0.21
20	002597	金禾实业	22,600	1,160,510.00	0.21
21	300390	天华超净	14,300	1,158,300.00	0.21
22	688536	思瑞浦	1,500	1,152,000.00	0.20

23	605180	华生科技	32,400	1,143,720.00	0.20
24	300772	运达股份	25,900	1,139,082.00	0.20
25	605589	圣泉集团	29,700	1,137,510.00	0.20
26	002472	双环传动	40,900	1,128,022.00	0.20
27	603688	石英股份	17,700	1,117,047.00	0.20
28	002669	康达新材	68,200	1,114,388.00	0.20
29	600483	福能股份	68,400	1,113,552.00	0.20
30	688356	键凯科技	3,300	1,112,529.00	0.20
31	603605	珀莱雅	5,300	1,104,043.00	0.20
32	300982	苏文电能	14,900	1,096,491.00	0.19
33	600863	内蒙华电	275,500	1,085,470.00	0.19
34	600884	杉杉股份	33,000	1,081,410.00	0.19
35	300019	硅宝科技	53,300	1,074,528.00	0.19
36	603290	斯达半导	2,800	1,066,800.00	0.19
37	688235	百济神州	6,005	819,442.30	0.15
38	688789	宏华数科	1,400	362,404.00	0.06
39	688728	格科微	10,403	304,911.93	0.05
40	688798	艾为电子	1,273	267,750.09	0.05
41	688211	中科微至	2,325	165,819.00	0.03
42	688697	纽威数控	5,837	93,567.11	0.02
43	600927	永安期货	1,859	69,749.68	0.01
44	301050	雷电微力	233	54,694.42	0.01
45	301155	海力风电	550	53,212.50	0.01
46	301029	怡合达	462	41,519.94	0.01
47	301035	润丰股份	621	34,949.88	0.01
48	301177	迪阿股份	278	32,270.24	0.01
49	603230	内蒙新华	1,141	29,517.67	0.01
50	301090	华润材料	2,416	27,107.52	0.00
51	001317	三羊马	300	25,722.00	0.00
52	301039	中集车辆	1,944	24,319.44	0.00
53	301069	凯盛新材	539	23,829.19	0.00
54	301221	光庭信息	268	23,776.96	0.00
55	300994	久祺股份	420	19,089.00	0.00
56	001296	长江材料	310	18,376.80	0.00
57	301060	兰卫医学	587	18,161.78	0.00
58	301100	风光股份	569	17,718.66	0.00
59	301093	华兰股份	352	17,547.20	0.00
60	301166	优宁维	177	16,726.50	0.00
61	301101	明月镜片	371	16,086.56	0.00
62	301189	奥尼电子	280	15,853.60	0.00
63	301091	深城交	503	15,748.93	0.00
64	301190	善水科技	548	15,048.08	0.00
65	301089	拓新药业	220	14,944.60	0.00

66	301046	能辉科技	290	14,207.10	0.00
67	301015	百洋医药	462	13,998.60	0.00
68	301111	粤万年青	379	13,901.72	0.00
69	301096	百诚医药	170	13,350.10	0.00
70	301179	泽宇智能	262	13,301.74	0.00
71	301017	漱玉平民	555	13,209.00	0.00
72	301199	迈赫股份	402	12,864.00	0.00
73	301020	密封科技	421	12,815.24	0.00
74	301138	华研精机	285	12,785.10	0.00
75	301026	浩通科技	203	12,734.19	0.00
76	301108	洁雅股份	230	12,353.30	0.00
77	301013	利和兴	471	12,104.70	0.00
78	301021	英诺激光	290	12,014.70	0.00
79	301092	争光股份	323	11,472.96	0.00
80	301048	金鹰重工	843	10,925.28	0.00
81	301088	戎美股份	427	10,534.09	0.00
82	301028	东亚机械	733	9,895.50	0.00
83	301045	天禄科技	335	9,503.95	0.00
84	300774	倍杰特	444	9,359.52	0.00
85	301040	中环海陆	241	9,280.91	0.00
86	301078	孩子王	756	9,177.84	0.00
87	301182	凯旺科技	294	8,990.52	0.00
88	301062	上海艾录	523	8,896.23	0.00
89	301052	果麦文化	252	8,477.28	0.00
90	301025	读客文化	403	8,414.64	0.00
91	301066	万事利	344	7,856.96	0.00
92	300814	中富电路	328	7,832.64	0.00
93	301055	张小泉	355	7,731.90	0.00
94	301133	金钟股份	286	7,707.70	0.00
95	301198	喜悦智行	262	7,650.40	0.00
96	301016	雷尔伟	275	7,128.00	0.00
97	301081	严牌股份	403	7,028.32	0.00
98	301098	金埔园林	307	6,806.19	0.00
99	301033	迈普医学	108	6,476.76	0.00
100	301049	超越科技	196	6,452.32	0.00
101	301032	新柴股份	513	6,417.63	0.00
102	301056	森赫股份	572	6,343.48	0.00
103	301036	双乐股份	205	6,135.65	0.00
104	301041	金百泽	215	6,065.15	0.00
105	301072	中捷精工	181	6,047.21	0.00
106	301083	百胜智能	416	5,911.36	0.00
107	300854	中兰环保	203	5,539.87	0.00
108	301063	海锅股份	153	5,524.83	0.00

109	001234	泰慕士	333	5,504.49	0.00
110	301038	深水规院	266	5,381.18	0.00
111	301059	金三江	259	4,998.70	0.00
112	301027	华蓝集团	286	4,761.90	0.00
113	603176	汇通集团	1,924	4,713.80	0.00
114	301037	保立佳	193	4,682.18	0.00
115	301073	君亭酒店	144	4,608.00	0.00
116	301053	远信工业	155	4,460.90	0.00
117	301057	汇隆新材	218	4,146.36	0.00
118	301068	大地海洋	144	4,086.72	0.00
119	301079	邵阳液压	140	3,474.80	0.00

8.4 报告期内股票投资组合的重大变动

8.4.1 累计买入金额超出期初基金资产净值 2%或前 20 名的股票明细

金额单位：人民币元

序号	股票代码	股票名称	本期累计买入金额	占期初基金资产净值比例(%)
1	300750	宁德时代	36,835,506.00	6.90
2	600519	贵州茅台	36,698,616.00	6.87
3	600036	招商银行	35,044,726.56	6.56
4	000725	京东方 A	32,013,904.00	5.99
5	300059	东方财富	30,929,926.25	5.79
6	600438	通威股份	28,298,373.27	5.30
7	002415	海康威视	28,285,162.92	5.30
8	601012	隆基股份	28,169,622.70	5.28
9	601398	工商银行	27,139,216.00	5.08
10	601888	中国中免	26,916,545.00	5.04
11	600887	伊利股份	26,343,900.00	4.93
12	600809	山西汾酒	23,257,099.00	4.36
13	300015	爱尔眼科	23,096,778.26	4.33
14	600030	中信证券	21,998,258.44	4.12
15	601919	中远海控	21,973,474.59	4.11
16	600309	万华化学	21,771,233.12	4.08
17	000858	五粮液	21,107,731.00	3.95
18	000651	格力电器	20,556,780.00	3.85
19	300122	智飞生物	20,452,598.00	3.83
20	600031	三一重工	19,672,204.00	3.68
21	688111	金山办公	19,644,441.45	3.68
22	300124	汇川技术	19,533,282.30	3.66
23	601211	国泰君安	18,648,629.00	3.49
24	601318	中国平安	18,219,248.00	3.41
25	601288	农业银行	17,971,111.00	3.37
26	601658	邮储银行	17,759,617.00	3.33

27	002594	比亚迪	17,489,692.00	3.28
28	600104	上汽集团	16,893,779.00	3.16
29	601601	中国太保	16,751,057.00	3.14
30	600276	恒瑞医药	16,739,509.00	3.13
31	000001	平安银行	16,550,021.60	3.10
32	300408	三环集团	16,359,391.60	3.06
33	603288	海天味业	16,292,829.98	3.05
34	000661	长春高新	16,059,966.50	3.01
35	000338	潍柴动力	16,010,249.60	3.00
36	600690	海尔智家	15,949,437.00	2.99
37	002129	中环股份	15,747,743.75	2.95
38	600111	北方稀土	15,629,748.00	2.93
39	000063	中兴通讯	15,273,714.36	2.86
40	600018	上港集团	15,182,679.66	2.84
41	600837	海通证券	15,169,951.17	2.84
42	000039	中集集团	15,025,356.78	2.81
43	000568	泸州老窖	15,008,237.00	2.81
44	300760	迈瑞医疗	14,931,775.00	2.80
45	002142	宁波银行	14,658,137.36	2.74
46	603799	华友钴业	14,234,363.38	2.67
47	600741	华域汽车	14,230,498.28	2.66
48	600436	片仔癀	14,230,017.00	2.66
49	601668	中国建筑	14,129,646.72	2.65
50	001979	招商蛇口	14,012,776.23	2.62
51	601989	中国重工	14,011,839.00	2.62
52	600176	中国巨石	13,716,297.64	2.57
53	603986	兆易创新	13,709,207.60	2.57
54	000333	美的集团	13,561,670.00	2.54
55	002460	赣锋锂业	13,473,414.78	2.52
56	601688	华泰证券	13,057,807.22	2.45
57	601328	交通银行	13,019,012.17	2.44
58	300601	康泰生物	12,631,372.10	2.37
59	000100	TCL 科技	12,503,552.48	2.34
60	601899	紫金矿业	12,477,360.00	2.34
61	601166	兴业银行	12,380,417.00	2.32
62	002027	分众传媒	12,371,148.00	2.32
63	002382	蓝帆医疗	12,265,319.00	2.30
64	601600	中国铝业	12,179,182.66	2.28
65	002410	广联达	12,092,383.00	2.26
66	002311	海大集团	12,075,410.00	2.26
67	601628	中国人寿	11,854,341.79	2.22
68	002049	紫光国微	11,834,493.00	2.22

69	300274	阳光电源	11,574,778.00	2.17
70	603501	韦尔股份	11,250,301.72	2.11
71	600028	中国石化	11,247,966.48	2.11
72	300782	卓胜微	11,226,738.53	2.10
73	601857	中国石油	11,190,839.00	2.10
74	300003	乐普医疗	11,065,855.00	2.07
75	601319	中国人保	11,064,681.00	2.07
76	600919	江苏银行	10,807,075.85	2.02
77	603517	绝味食品	10,806,531.00	2.02
78	300014	亿纬锂能	10,729,353.00	2.01
79	600606	绿地控股	10,713,365.00	2.01

注：“买入金额”（或“买入股票成本”）、“卖出金额”（或“卖出股票收入”）均按买卖成交金额（成交单价乘以成交数量）填列，不考虑相关交易费用。

8.4.2 累计卖出金额超出期初基金资产净值 2%或前 20 名的股票明细

金额单位：人民币元

序号	股票代码	股票名称	本期累计卖出金额	占期初基金资产净值比例(%)
1	600519	贵州茅台	42,215,381.00	7.91
2	600036	招商银行	36,514,375.98	6.84
3	601012	隆基股份	32,315,268.71	6.05
4	601318	中国平安	30,900,897.48	5.79
5	000001	平安银行	29,565,768.65	5.54
6	601888	中国中免	27,379,597.00	5.13
7	000725	京东方 A	26,360,802.00	4.94
8	300124	汇川技术	26,279,815.20	4.92
9	300059	东方财富	25,604,521.06	4.79
10	600276	恒瑞医药	23,271,624.95	4.36
11	600887	伊利股份	22,267,972.00	4.17
12	601211	国泰君安	21,696,469.46	4.06
13	000568	泸州老窖	21,630,018.00	4.05
14	601398	工商银行	21,143,718.34	3.96
15	600031	三一重工	20,590,799.32	3.86
16	600900	长江电力	20,590,059.52	3.86
17	000858	五粮液	20,477,071.00	3.83
18	000338	潍柴动力	20,334,266.00	3.81
19	600438	通威股份	20,256,272.00	3.79
20	300015	爱尔眼科	19,734,169.64	3.70
21	002594	比亚迪	18,950,703.15	3.55
22	300760	迈瑞医疗	18,682,749.00	3.50
23	000333	美的集团	18,572,482.00	3.48
24	601166	兴业银行	18,119,665.00	3.39

25	002027	分众传媒	18,073,181.46	3.38
26	601919	中远海控	17,840,405.39	3.34
27	600309	万华化学	17,745,952.00	3.32
28	002415	海康威视	17,331,340.94	3.25
29	600809	山西汾酒	16,954,764.00	3.17
30	603288	海天味业	16,658,809.15	3.12
31	603501	韦尔股份	16,410,018.64	3.07
32	002714	牧原股份	16,282,715.75	3.05
33	688111	金山办公	15,878,571.17	2.97
34	600028	中国石化	15,269,628.78	2.86
35	002382	蓝帆医疗	14,554,761.46	2.73
36	600018	上港集团	14,552,724.00	2.73
37	000661	长春高新	14,374,901.00	2.69
38	600030	中信证券	14,279,183.00	2.67
39	002241	歌尔股份	14,104,763.69	2.64
40	300408	三环集团	13,964,760.48	2.62
41	601601	中国太保	13,865,705.00	2.60
42	002142	宁波银行	13,808,318.56	2.59
43	600048	保利发展	13,659,151.02	2.56
44	600741	华域汽车	13,646,570.80	2.56
45	603799	华友钴业	13,467,951.42	2.52
46	001979	招商蛇口	13,388,079.97	2.51
47	600111	北方稀土	13,329,052.31	2.50
48	601899	紫金矿业	13,306,848.89	2.49
49	601328	交通银行	12,918,911.98	2.42
50	600606	绿地控股	12,905,579.00	2.42
51	002460	赣锋锂业	12,753,500.58	2.39
52	600958	东方证券	12,651,301.00	2.37
53	603882	金城医学	12,616,057.00	2.36
54	601600	中国铝业	12,560,865.74	2.35
55	601658	邮储银行	12,481,212.30	2.34
56	000651	格力电器	12,447,402.12	2.33
57	000039	中集集团	12,432,542.09	2.33
58	600690	海尔智家	12,032,901.00	2.25
59	300014	亿纬锂能	11,992,812.00	2.25
60	002410	广联达	11,968,561.00	2.24
61	002475	立讯精密	11,952,851.94	2.24
62	600000	浦发银行	11,801,547.56	2.21
63	002030	达安基因	11,792,281.12	2.21
64	300274	阳光电源	11,642,006.52	2.18
65	601288	农业银行	11,626,757.00	2.18
66	300782	卓胜微	11,538,841.10	2.16

67	300223	北京君正	11,299,326.00	2.12
68	300750	宁德时代	10,993,519.00	2.06
69	600176	中国巨石	10,990,548.13	2.06
70	601628	中国人寿	10,813,498.00	2.02

注：“买入金额”（或“买入股票成本”）、“卖出金额”（或“卖出股票收入”）均按买卖成交金额（成交单价乘以成交数量）填列，不考虑相关交易费用。

8.4.3 买入股票的成本总额及卖出股票的收入总额

单位：人民币元

买入股票成本（成交）总额	2,447,958,728.77
卖出股票收入（成交）总额	2,420,057,823.23

注：“买入金额”（或“买入股票成本”）、“卖出金额”（或“卖出股票收入”）均按买卖成交金额（成交单价乘以成交数量）填列，不考虑相关交易费用。

8.5 期末按债券品种分类的债券投资组合

本基金本报告期末未持有债券。

8.6 期末按公允价值占基金资产净值比例大小排序的前五名债券投资明细

本基金本报告期末未持有债券投资。

8.7 期末按公允价值占基金资产净值比例大小排序的所有资产支持证券投资明细

本基金本报告期末未持有资产支持证券。

8.8 报告期末按公允价值占基金资产净值比例大小排序的前五名贵金属投资明细

本基金本报告期末未持有贵金属。

8.9 期末按公允价值占基金资产净值比例大小排序的前五名权证投资明细

本基金本报告期末未持有权证。

8.10 报告期末本基金投资的股指期货交易情况说明

8.10.1 报告期末本基金投资的股指期货持仓和损益明细

本基金本报告期末无股指期货持仓和损益明细。

8.10.2 本基金投资股指期货的投资政策

在报告期内，本基金未投资于股指期货。该策略符合基金合同的规定。

8.11 报告期末本基金投资的国债期货交易情况说明

8.11.1 本期国债期货投资政策

在报告期内，本基金未投资于国债期货。该策略符合基金合同的规定。

8.11.2 报告期末本基金投资的国债期货持仓和损益明细

本基金本报告期末无国债期货持仓和损益明细。

8.11.3 本期国债期货投资评价

本报告期本基金未投资国债期货。

8.12 投资组合报告附注

8.12.1 基金投资的前十名证券的发行主体本期是否出现被监管部门立案调查，或在报告编制日前一年内受到公开谴责、处罚的情形

本基金投资的前十名证券的发行主体中，招商银行于 2021 年 5 月 17 日曾受到银保监会公开处罚，兴业银行于 2021 年 1 月 13 日受到银保监会消保局公开处罚，于 2021 年 7 月 21 日曾受到国家外汇管理局福建省分局公开处罚，于 2021 年 8 月 13 日曾受到央行公开处罚，中信证券于 2021 年 2 月 10 日曾受到深圳证监局公开处罚，于 2021 年 11 月 22 日曾受到国家外汇管理局深圳市分局公开处罚。

本基金对上述主体发行的相关证券的投资决策程序符合相关法律法规及基金合同的要求。除上述主体外，本基金投资的其他前十名证券的发行主体本期没有出现被监管部门立案调查，或在报告编制日前一年内受到公开谴责、处罚的情形。

8.12.2 基金投资的前十名股票是否超出基金合同规定的备选股票库

基金投资的前十名股票均未超出基金合同规定的备选股票库。

8.12.3 期末其他各项资产构成

单位：人民币元

序号	名称	金额
1	存出保证金	69,503.88
2	应收证券清算款	-
3	应收股利	-
4	应收利息	4,889.29
5	应收申购款	326,368.65
6	其他应收款	-
7	待摊费用	-
8	其他	-
9	合计	400,761.82

8.12.4 期末持有的处于转股期的可转换债券明细

本基金本报告期末未持有处于转股期的可转换债券。

8.12.5 期末前十名股票中存在流通受限情况的说明

8.12.5.1 期末指数投资前十名股票中存在流通受限情况的说明

本基金本报告期末指数投资前十名股票中不存在流通受限的情况。

8.12.5.2 期末积极投资前五名股票中存在流通受限情况的说明

本基金本报告期末积极投资前五名股票中不存在流通受限的情况。

8.12.6 投资组合报告附注的其他文字描述部分

由于四舍五入的原因，分项之和与合计项之间可能存在尾差。

§ 9 基金份额持有人信息

9.1 期末基金份额持有人户数及持有人结构

份额单位：份

份额级别	持有人户数 (户)	户均持有的基金份额	持有人结构			
			机构投资者		个人投资者	
			持有份额	占总份额比例 (%)	持有份额	占总份额比例 (%)
泰达宏利沪深 300A	28,717	7,744.12	104,806,232.21	47.13	117,581,642.36	52.87
泰达宏利沪深 300C	8,845	2,324.19	13,317,187.35	64.78	7,240,279.58	35.22
合计	37,562	6,467.85	118,123,419.56	48.62	124,821,921.94	51.38

注：分级基金机构/个人投资者持有份额占总份额比例的计算中，对下属分级基金，比例的分母采用各自级别的份额，对合计数，比例的分母采用下属分级基金份额的合计数（即期末基金份额总额）。

9.2 期末基金管理人的从业人员持有本基金的情况

项目	份额级别	持有份额总数 (份)	占基金总份额比例 (%)
基金管理人所有从业人员持有本基金	泰达宏利沪深 300A	95,974.14	0.0432
	泰达宏利沪深 300C	4,312.66	0.0210
	合计	100,286.80	0.0413

§ 10 开放式基金份额变动

单位：份

项目	泰达宏利沪深 300A	泰达宏利沪深 300C
基金合同生效日 (2018年3月16日) 基金份额总额	137,315,972.25	6,200,108.01

本报告期期初基金份额总额	139,036,260.41	90,856,121.04
本报告期基金总申购份额	200,086,857.19	64,761,391.62
减：本报告期基金总赎回份额	116,735,243.03	135,060,045.73
本报告期基金拆分变动份额（份额减少以“-”填列）	-	-
本报告期期末基金份额总额	222,387,874.57	20,557,466.93

§ 11 重大事件揭示

11.1 基金份额持有人大会决议

报告期内本基金没有召开份额持有人大会。

11.2 基金管理人、基金托管人的专门基金托管部门的重大人事变动

1、本公司于 2021 年 2 月 23 日发布《泰达宏利基金管理有限公司关于变更高级管理人员的公告》，自 2021 年 2 月 23 日起，由徐娇娇女士担任公司督察长。

2、本公司于 2021 年 9 月 23 日发布《泰达宏利基金管理有限公司关于总经理代为履行董事长职务的公告》，自 2021 年 9 月 22 日起，由总经理傅国庆先生代任公司董事长。

3、本报告期内基金托管人的专门基金托管部门未发生重大人事变动。

11.3 涉及基金管理人、基金财产、基金托管业务的诉讼

本报告期无涉及本基金管理人、基金财产、基金托管业务的诉讼事项。

11.4 基金投资策略的改变

本报告期本基金无投资策略的变化。

11.5 为基金进行审计的会计师事务所情况

本年度本基金未更换会计师事务所，本年度支付给普华永道中天会计师事务所(特殊普通合伙)审计费用为 6 万元，该审计机构对本基金已提供审计服务的年限为 10 年。

11.6 管理人、托管人及其高级管理人员受稽查或处罚等情况

1、本报告期，基金管理人和托管人托管业务部门及其相关高级管理人员未受到稽查或处罚。

2、报告期内，公司收到北京证监局对公司采取警示措施的决定。公司已及时完成了整改，提升了内控水平。

11.7 基金租用证券公司交易单元的有关情况

11.7.1 基金租用证券公司交易单元进行股票投资及佣金支付情况

金额单位：人民币元

券商名称	交易单元数量	股票交易		应支付该券商的佣金		备注
		成交金额	占当期股票成交总额的比例	佣金	占当期佣金总量的比例	
中信建投	3	507,091,837.54	10.46%	472,252.14	10.46%	-
中泰证券	1	482,433,082.94	9.95%	449,291.35	9.95%	-
长江证券	1	452,763,317.52	9.34%	421,662.15	9.34%	-
华西证券	1	335,210,333.93	6.91%	312,183.11	6.91%	-
天风证券	1	275,836,285.13	5.69%	256,887.98	5.69%	-
银河证券	2	234,074,911.50	4.83%	217,990.52	4.83%	-
东方证券	4	233,804,733.77	4.82%	217,744.01	4.82%	-
东方财富	1	223,128,908.04	4.60%	207,800.41	4.60%	-
华创证券	1	204,532,212.30	4.22%	190,481.82	4.22%	-
广发证券	2	200,763,097.61	4.14%	186,972.81	4.14%	-
国盛证券	2	189,213,889.91	3.90%	176,215.20	3.90%	-
招商证券	1	182,224,682.86	3.76%	169,703.85	3.76%	-
海通证券	1	182,053,190.59	3.76%	169,547.67	3.76%	-
财信证券	3	179,425,233.32	3.70%	167,095.68	3.70%	-
华泰证券	2	158,434,043.90	3.27%	147,549.64	3.27%	-
申万宏源	2	147,546,577.43	3.04%	137,411.56	3.04%	-
中信证券	3	118,033,966.34	2.43%	109,925.67	2.43%	-
兴业证券	1	104,625,308.45	2.16%	97,438.58	2.16%	-
东吴证券	2	99,241,635.94	2.05%	92,423.29	2.05%	-
西南证券	2	84,196,101.21	1.74%	78,412.13	1.74%	-
国泰君安	1	81,446,669.61	1.68%	75,849.28	1.68%	-
安信证券	2	72,142,245.64	1.49%	67,186.40	1.49%	-
东北证券	2	47,406,966.17	0.98%	44,151.83	0.98%	-

东亚前海	1	23,137,802.41	0.48%	21,548.43	0.48%	-
西部证券	1	14,630,557.46	0.30%	13,625.38	0.30%	-
华安证券	1	14,258,686.75	0.29%	13,278.89	0.29%	-
渤海证券	1	-	-	-	-	-
财达证券	1	-	-	-	-	-
长城证券	2	-	-	-	-	-
德邦证券	1	-	-	-	-	-
东海证券	1	-	-	-	-	-
方正证券	1	-	-	-	-	-
光大证券	1	-	-	-	-	-
国金证券	1	-	-	-	-	-
国联证券	1	-	-	-	-	-
国信证券	1	-	-	-	-	-
华林证券	2	-	-	-	-	-
江海证券	1	-	-	-	-	-
开源证券	1	-	-	-	-	-
南京证券	1	-	-	-	-	-
太平洋	2	-	-	-	-	-
天源证券	1	-	-	-	-	-
湘财证券	1	-	-	-	-	-
新时代证券	1	-	-	-	-	-
中航证券	1	-	-	-	-	-
中金公司	2	-	-	-	-	-
中山证券	1	-	-	-	-	-
中银国际	2	-	-	-	-	-
-	1	-	-	-	-	-

注：(一)本基金本报告期新增华安证券 49612、华创证券 012170、德邦证券 52659、东吴证券 58798、海通证券 49723、中信证券 24909、西部证券 014473、国信证券 013168、中信建投 37263，撤销广发证券 390590 交易单元。

(二) 交易单元选择的标准和程序

基金管理人负责选择代理本基金证券买卖的证券经营机构，使用其席位作为基金的专用交易单元，选择的标准是：

- (1) 经营规范，有较完备的内控制度；
- (2) 具备基金运作所需的高效、安全的通讯条件，交易设施符合证券交易的需要
- (3) 能为基金管理人提供高质量的研究咨询服务。

11.7.2 基金租用证券公司交易单元进行其他证券投资的情况

金额单位：人民币元

券商名称	债券交易		债券回购交易		权证交易	
	成交金额	占当期债券成交总额的比例	成交金额	占当期债券回购成交总额的比例	成交金额	占当期权证成交总额的比例
中信建投	-	-	-	-	-	-
中泰证券	-	-	-	-	-	-
长江证券	-	-	-	-	-	-
华西证券	-	-	-	-	-	-
天风证券	-	-	-	-	-	-
银河证券	-	-	-	-	-	-
东方证券	-	-	-	-	-	-
东方财富	19,307,582.31	100.00%	-	-	-	-
华创证券	-	-	-	-	-	-
广发证券	-	-	-	-	-	-
国盛证券	-	-	-	-	-	-
招商证券	-	-	-	-	-	-
海通证券	-	-	-	-	-	-
财信证券	-	-	-	-	-	-
华泰证券	-	-	-	-	-	-
申万宏源	-	-	-	-	-	-
中信证券	-	-	-	-	-	-
兴业证券	-	-	-	-	-	-
东吴证券	-	-	-	-	-	-
西南证券	-	-	-	-	-	-
国泰君安	-	-	-	-	-	-
安信证券	-	-	-	-	-	-
东北证券	-	-	-	-	-	-

东亚前海	-	-	-	-	-	-
西部证券	-	-	-	-	-	-
华安证券	-	-	-	-	-	-
渤海证券	-	-	-	-	-	-
财达证券	-	-	-	-	-	-
长城证券	-	-	-	-	-	-
德邦证券	-	-	-	-	-	-
东海证券	-	-	-	-	-	-
方正证券	-	-	-	-	-	-
光大证券	-	-	-	-	-	-
国金证券	-	-	-	-	-	-
国联证券	-	-	-	-	-	-
国信证券	-	-	-	-	-	-
华林证券	-	-	-	-	-	-
江海证券	-	-	-	-	-	-
开源证券	-	-	-	-	-	-
南京证券	-	-	-	-	-	-
太平洋	-	-	-	-	-	-
天源证券	-	-	-	-	-	-
湘财证券	-	-	-	-	-	-
新时代证 券	-	-	-	-	-	-
中航证券	-	-	-	-	-	-
中金公司	-	-	-	-	-	-
中山证券	-	-	-	-	-	-
中银国际	-	-	-	-	-	-

11.8 其他重大事件

序号	公告事项	法定披露方式	法定披露日期
1	《关于旗下部分基金根据《公开募集证券投资基金运作指引第3号——指数基金指引》修订法律文件有关条款的公告》	《中国证券报》、中国证监会基金电子披露网站及公司网站	2021年03月27日

§ 12 备查文件目录

12.1 备查文件目录

- 1、中国证监会批准基金募集的文件；
- 2、基金合同；

- 3、托管协议；
- 4、基金管理人业务资格批件、营业执照；
- 5、基金托管人业务资格批件和营业执照；
- 6、中国证监会要求的其他文件。

12.2 存放地点

基金管理人和基金托管人的住所。

12.3 查阅方式

投资人可登录中国证监会基金电子披露网站 (<http://eid.csrc.gov.cn/fund>) 或者基金管理人互联网网站 (<http://www.mfcteda.com>) 查阅。

投资者对本报告书如有疑问，可咨询本基金管理人泰达宏利基金管理有限公司：客户服务中心电话：400-698-8888 或 010-66555662。

泰达宏利基金管理有限公司

2022 年 3 月 31 日