

东方红稳健精选混合型证券投资基金 2021 年年度报告

2021 年 12 月 31 日

基金管理人：上海东方证券资产管理有限公司

基金托管人：上海浦东发展银行股份有限公司

送出日期：2022 年 3 月 31 日

§ 1 重要提示及目录

1.1 重要提示

基金管理人的董事会、董事保证本报告所载资料不存在虚假记载、误导性陈述或重大遗漏，并对其内容的真实性、准确性和完整性承担个别及连带的法律责任。本年度报告由董事长签发。

基金托管人上海浦东发展银行股份有限公司根据本基金合同规定，于 2022 年 3 月 28 日复核了本报告中的财务指标、净值表现、利润分配情况、财务会计报告、投资组合报告等内容，保证复核内容不存在虚假记载、误导性陈述或者重大遗漏。

基金管理人承诺以诚实信用、勤勉尽责的原则管理和运用基金资产，但不保证基金一定盈利。

基金的过往业绩并不代表其未来表现。投资有风险，投资者在作出投资决策前应仔细阅读本基金的招募说明书及其更新。

本报告期自 2021 年 01 月 01 日起至 12 月 31 日。

1.2 目录

§ 1 重要提示及目录	2
1.1 重要提示	2
1.2 目录	3
§ 2 基金简介	5
2.1 基金基本情况	5
2.2 基金产品说明	5
2.3 基金管理人和基金托管人	5
2.4 信息披露方式	6
2.5 其他相关资料	6
§ 3 主要财务指标、基金净值表现及利润分配情况	6
3.1 主要会计数据和财务指标	6
3.2 基金净值表现	9
3.3 过去三年基金的利润分配情况	12
§ 4 管理人报告	13
4.1 基金管理人及基金经理情况	13
4.2 管理人对报告期内本基金运作合规守信情况的说明	16
4.3 管理人对报告期内公平交易情况的专项说明	16
4.4 管理人对报告期内基金的投资策略和业绩表现的说明	17
4.5 管理人对宏观经济、证券市场及行业走势的简要展望	18
4.6 管理人内部有关本基金的监察稽核工作情况	18
4.7 管理人对报告期内基金估值程序等事项的说明	19
4.8 管理人对报告期内基金利润分配情况的说明	19
4.9 报告期内管理人对本基金持有人数或基金资产净值预警情形的说明	19
§ 5 托管人报告	19
5.1 报告期内本基金托管人合规守信情况声明	19
5.2 托管人对报告期内本基金投资运作合规守信、净值计算、利润分配等情况的说明	20
5.3 托管人对本年度报告中财务信息等内容的真实、准确和完整发表意见	20
§ 6 审计报告	20
6.1 审计报告基本信息	20
6.2 审计报告的基本内容	20
§ 7 年度财务报表	22
7.1 资产负债表	22
7.2 利润表	23
7.3 所有者权益（基金净值）变动表	24
7.4 报表附注	26
§ 8 投资组合报告	61

8.1 期末基金资产组合情况	61
8.2 报告期末按行业分类的股票投资组合	61
8.3 期末按公允价值占基金资产净值比例大小排序的所有股票投资明细	62
8.4 报告期内股票投资组合的重大变动	65
8.5 期末按债券品种分类的债券投资组合	66
8.6 期末按公允价值占基金资产净值比例大小排序的前五名债券投资明细	67
8.7 期末按公允价值占基金资产净值比例大小排序的所有资产支持证券投资明细	67
8.8 报告期末按公允价值占基金资产净值比例大小排序的前五名贵金属投资明细	67
8.9 期末按公允价值占基金资产净值比例大小排序的前五名权证投资明细	67
8.10 报告期末本基金投资的股指期货交易情况说明	67
8.11 报告期末本基金投资的国债期货交易情况说明	68
8.12 投资组合报告附注	68
§ 9 基金份额持有人信息	69
9.1 期末基金份额持有人户数及持有人结构	69
9.2 期末基金管理人的从业人员持有本基金的情况	70
9.3 期末基金管理人的从业人员持有本开放式基金份额总量区间情况	70
9.4 期末兼任私募资产管理计划投资经理的基金经理本人及其直系亲属持有本人管理的产品情况	70
§ 10 开放式基金份额变动	71
§ 11 重大事件揭示	71
11.1 基金份额持有人大会决议	71
11.2 基金管理人、基金托管人的专门基金托管部门的重大人事变动	71
11.3 涉及基金管理人、基金财产、基金托管业务的诉讼	71
11.4 基金投资策略的改变	71
11.5 为基金进行审计的会计师事务所情况	71
11.6 管理人、托管人及其高级管理人员受稽查或处罚等情况	72
11.7 基金租用证券公司交易单元的有关情况	72
11.8 其他重大事件	73
§ 12 影响投资者决策的其他重要信息	77
12.1 报告期内单一投资者持有基金份额比例达到或超过 20%的情况	77
12.2 影响投资者决策的其他重要信息	77
§ 13 备查文件目录	77
13.1 备查文件目录	77
13.2 存放地点	77
13.3 查阅方式	77

§ 2 基金简介

2.1 基金基本情况

基金名称	东方红稳健精选混合型证券投资基金	
基金简称	东方红稳健精选混合	
基金主代码	001203	
基金运作方式	契约型开放式	
基金合同生效日	2015 年 4 月 17 日	
基金管理人	上海东方证券资产管理有限公司	
基金托管人	上海浦东发展银行股份有限公司	
报告期末基金份额总额	1,262,031,544.59 份	
基金合同存续期	不定期	
下属分级基金的基金简称	东方红稳健精选混合 A	东方红稳健精选混合 C
下属分级基金的交易代码	001203	001204
报告期末下属分级基金的份额总额	817,732,696.83 份	444,298,847.76 份

2.2 基金产品说明

投资目标	本基金在严格控制风险的前提下，追求超越业绩比较基准的投资回报和资产的长期稳健增值。
投资策略	本基金通过严谨的大类资产配置策略和个券精选策略，在做好风险管理的基础上，运用多样化的投资策略实现基金资产的稳定增值。本基金通过定性与定量研究相结合的方法，确定投资组合中股票、债券和现金类大类资产的配置比例。
业绩比较基准	同期中国人民银行公布的三年期银行定期存款税后收益率+1.5%。
风险收益特征	本基金是一只混合型基金，属于较高预期风险、较高预期收益的证券投资基金品种，其预期风险与收益高于债券型基金与货币市场基金，低于股票型基金。

2.3 基金管理人和基金托管人

项目	基金管理人	基金托管人
名称	上海东方证券资产管理有限公司	上海浦东发展银行股份有限公司
信息披露 姓名	张锋	胡波

负责人	联系电话	021-33315895	021-61618888
	电子邮箱	service@dfham.com	Hub5@spdb.com.cn
客户服务电话		4009200808	95528
传真		021-63326381	021-63602540
注册地址		上海市黄浦区中山南路 109 号 7 层-11 层	上海市中山东一路 12 号
办公地址		上海市黄浦区外马路 108 号供销大厦 7 层-11 层	上海市北京东路 689 号
邮政编码		200010	200001
法定代表人		宋雪枫	郑杨

2.4 信息披露方式

本基金选定的信息披露报纸名称	上海证券报
登载基金年度报告正文的管理人互联网网址	www.dfham.com
基金年度报告备置地点	上海市黄浦区外马路 108 号 7 层

2.5 其他相关资料

项目	名称	办公地址
会计师事务所	普华永道中天会计师事务所（特殊普通合伙）	上海市黄浦区湖滨路 202 号领展企业广场二座普华永道中心 11 楼
注册登记机构	中国证券登记结算有限责任公司	北京市西城区太平桥大街 17 号

§ 3 主要财务指标、基金净值表现及利润分配情况

3.1 主要会计数据和财务指标

金额单位：人民币元

3.1 .1 期间 数据 和 指 标	2021 年		2020 年		2019 年	
	东方红稳健精 选混合 A	东方红稳健 精选混合 C	东方红稳健精 选混合 A	东方红稳健 精选混合 C	东方红稳健 精选混合 A	东方红稳健 精选混合 C
本期已实现	94,685,011.04	39,822,950.43	68,332,329.24	20,733,361.02	43,904,536.42	1,718,217.13

收益						
本期利润	81,592,939.46	32,837,114.89	100,530,829.03	26,676,674.92	75,820,432.88	2,104,412.90
加权平均基金份额本期利润	0.0855	0.0745	0.1926	0.1636	0.2135	0.1699
本期加权平均净值利润率	5.28%	4.59%	12.72%	10.74%	15.92%	12.01%
本期基金份额净值增长率	5.66%	5.13%	13.44%	12.87%	17.92%	17.53%
3.1 .2 期末数	2021 年末		2020 年末		2019 年末	

据和指标						
期末可供分配利润	457,230,223.87	247,903,769.31	485,870,887.09	176,516,398.05	78,131,224.83	14,929,455.27
期末可供分配基金份额利润	0.5591	0.5580	0.5255	0.5333	0.3838	0.3979
期末基金资产净值	1,324,716,601.49	719,296,092.19	1,476,901,457.28	531,396,274.30	286,678,657.12	53,361,822.12
期末基金份额净值	1.6200	1.6189	1.5974	1.6053	1.4082	1.4222
3.1.3 累计期	2021 年末		2020 年末		2019 年末	

末指标						
基金份额累计净值增长率	74.28%	74.20%	64.94%	65.70%	45.40%	46.80%

注：1、上述基金业绩指标不包括持有人认购或交易基金的各项费用，计入费用后实际收益水平要低于所列数字。

2、本期已实现收益指基金本期利息收入、投资收益、其他收入（不含公允价值变动收益）扣除相关费用后的余额，本期利润为本期已实现收益加上本期公允价值变动收益。

3、期末可供分配利润，采用期末资产负债表中未分配利润与未分配利润中已实现部分的孰低数（为期末余额，不是当期发生数）。

3.2 基金净值表现

3.2.1 基金份额净值增长率及其与同期业绩比较基准收益率的比较

东方红稳健精选混合 A

阶段	份额净值增长率①	份额净值增长率标准差②	业绩比较基准收益率③	业绩比较基准收益率标准差④	①-③	②-④
过去三个月	1.40%	0.15%	1.07%	0.01%	0.33%	0.14%
过去六个月	3.48%	0.19%	2.14%	0.01%	1.34%	0.18%
过去一年	5.66%	0.20%	4.25%	0.01%	1.41%	0.19%
过去三年	41.35%	0.29%	12.76%	0.01%	28.59%	0.28%

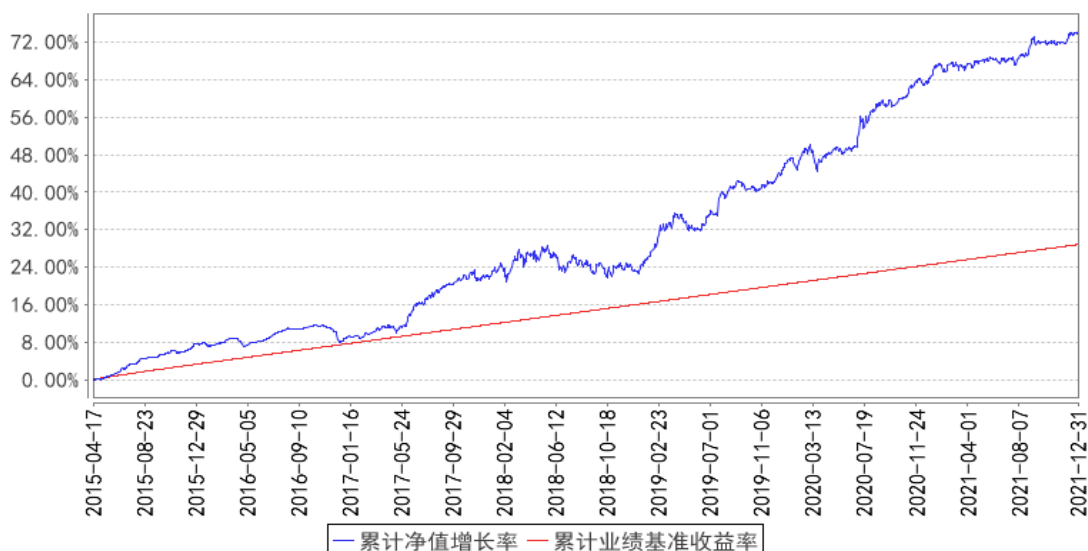
过去五年	60.33%	0.32%	21.26%	0.01%	39.07%	0.31%
自基金合同生效起至今	74.28%	0.28%	28.82%	0.01%	45.46%	0.27%

东方红稳健精选混合 C

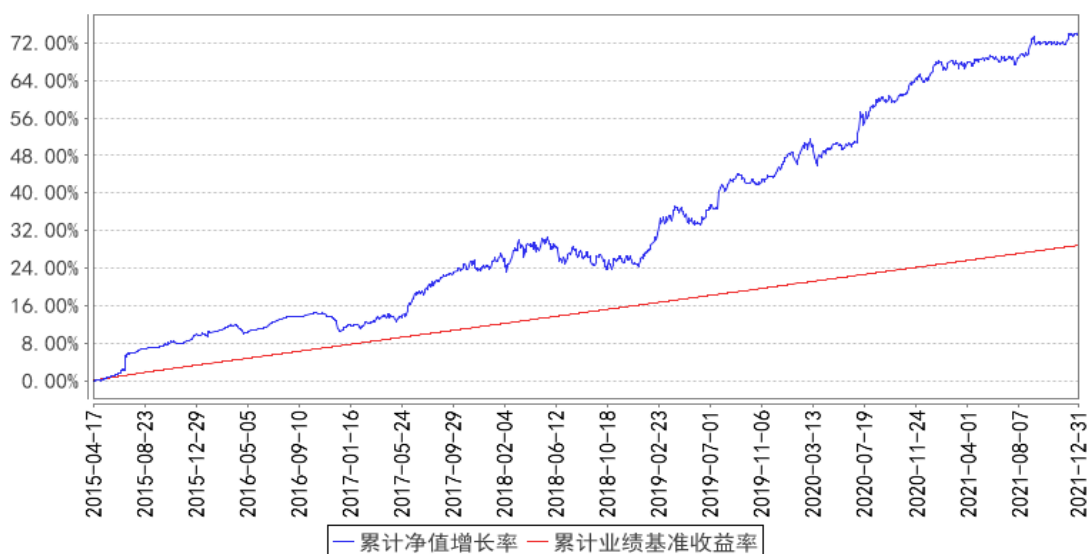
阶段	份额净值增长率①	份额净值增长率标准差②	业绩比较基准收益率③	业绩比较基准收益率标准差④	①-③	②-④
过去三个月	1.26%	0.15%	1.07%	0.01%	0.19%	0.14%
过去六个月	3.21%	0.19%	2.14%	0.01%	1.07%	0.18%
过去一年	5.13%	0.20%	4.25%	0.01%	0.88%	0.19%
过去三年	39.47%	0.29%	12.76%	0.01%	26.71%	0.28%
过去五年	56.52%	0.32%	21.26%	0.01%	35.26%	0.31%
自基金合同生效起至今	74.20%	0.29%	28.82%	0.01%	45.38%	0.28%

3.2.2 自基金合同生效以来基金份额累计净值增长率变动及其与同期业绩比较基准收益率变动的比较

东方红稳健精选混合A累计净值增长率与同期业绩比较基准收益率的历史走势对比图

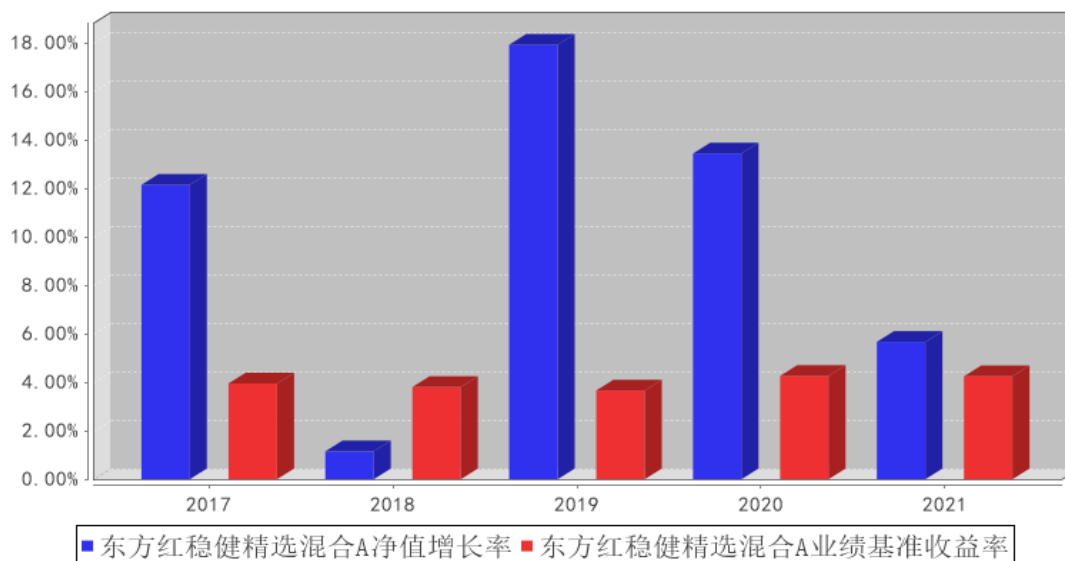


东方红稳健精选混合C累计净值增长率与同期业绩比较基准收益率的历史走势对比图

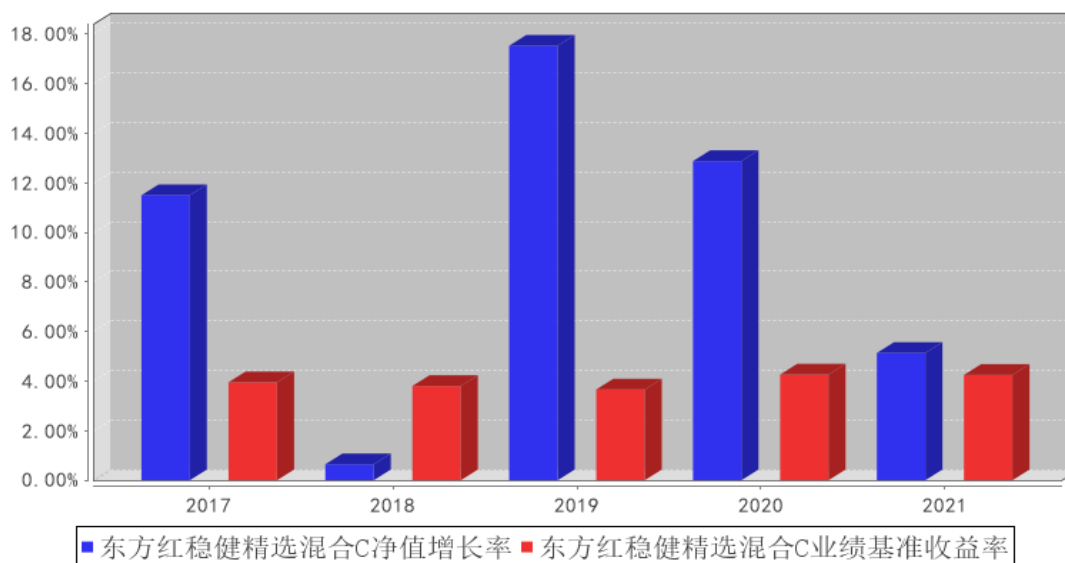


3.2.3 过去五年基金每年净值增长率及其与同期业绩比较基准收益率的比较

东方红稳健精选混合A基金每年净值增长率与同期业绩比较基准收益率的对比图



东方红稳健精选混合C基金每年净值增长率与同期业绩比较基准收益率的对比图



3.3 过去三年基金的利润分配情况

单位：人民币元

东方红稳健精选混合 A

年度	每 10 份基金份额分红数	现金形式发放总额	再投资形式发放总额	年度利润分配合计	备注
2021 年	0.6700	37,140,101.06	20,876,277.76	58,016,378.82	-
2020 年	-	-	-	-	-
2019 年	0.4500	10,614,400.96	280,805.82	10,895,206.78	-
合计	1.1200	47,754,502.0	21,157,083.5	68,911,585.6	-

		2	8	0	
东方红稳健精选混合 C					
年度	每 10 份基金份额分红数	现金形式发放总额	再投资形式发放总额	年度利润分配合计	备注
2021 年	0.6800	21,429,349.10	7,374,388.75	28,803,737.85	-
2020 年	-	-	-	-	-
2019 年	0.4500	1,176,067.70	189,894.48	1,365,962.18	-
合计	1.1300	22,605,416.80	7,564,283.23	30,169,700.03	-

§ 4 管理人报告

4.1 基金管理人及基金经理情况

4.1.1 基金管理人及其管理基金的经验

本基金管理人上海东方证券资产管理有限公司成立于 2010 年 7 月 28 日，是国内首家获中国证监会批准设立的券商系资产管理公司。公司经中国证券监督管理委员会《关于核准东方证券股份有限公司设立证券资产管理子公司的批复》（证监许可[2010]518 号）批准，由东方证券股份有限公司出资 3 亿元在原东方证券资产管理业务总部的基础上成立。2013 年 8 月，公司成为首家获得“公开募集证券投资基金管理业务资格”的证券公司。公司主要业务为证券资产管理业务和公开募集证券投资基金业务。

截至 2021 年 12 月 31 日，本基金管理人共管理东方红睿满沪港深灵活配置混合型证券投资基金（LOF）、东方红沪港深灵活配置混合型证券投资基金、东方红睿华沪港深灵活配置混合型证券投资基金（LOF）、东方红战略精选沪港深混合型证券投资基金、东方红价值精选混合型证券投资基金、东方红优享红利沪港深灵活配置混合型证券投资基金、东方红益鑫纯债债券型证券投资基金、东方红智逸沪港深定期开放混合型发起式证券投资基金、东方红产业升级灵活配置混合型证券投资基金、东方红睿元三年定期开放灵活配置混合型发起式证券投资基金、东方红信用债债券型证券投资基金、东方红稳添利纯债债券型发起式证券投资基金、东方红汇阳债券型证券投资基金、东方红汇利债券型证券投资基金、东方红新动力灵活配置混合型证券投资基金、东方红睿丰灵活配置混合型证券投资基金（LOF）、东方红睿阳三年定期开放灵活配置混合型证券投资基金、东方红中国优势灵活配置混合型证券投资基金、东方红领先精选灵活配置混合型证券投资基金、东方红稳健精选混合型证券投资基金、东方红睿逸定期开放混合型发起式证券投资基金、东方红策略精选灵活配置混合型发起式证券投资基金、东方红京东大数据灵活配置混合型证券投资基金、东方红优势精选灵活配置混合型发起式证券投资基金、东方红 6 个月定期开放纯债债券型发起式

证券投资基金、东方红收益增强债券型证券投资基金、东方红睿轩三年定期开放灵活配置混合型证券投资基金、东方红货币市场基金、东方红睿玺三年定期开放灵活配置混合型证券投资基金、东方红目标优选三年定期开放混合型证券投资基金、东方红睿泽三年定期开放灵活配置混合型证券投资基金、东方红创新优选三年定期开放混合型证券投资基金、东方红配置精选混合型证券投资基金、东方红核心优选一年定期开放混合型证券投资基金、东方红恒元五年定期开放灵活配置混合型证券投资基金、东方红中证竞争力指数发起式证券投资基金、东方红聚利债券型证券投资基金、东方红启元三年持有期混合型证券投资基金、东方红品质优选两年定期开放混合型证券投资基金、东方红安鑫甄选一年持有期混合型证券投资基金、东方红鑫裕两年定期开放信用债债券型证券投资基金、东方红恒阳五年定期开放混合型证券投资基金、东方红匠心甄选一年持有期混合型证券投资基金、东方红均衡优选两年定期开放混合型证券投资基金、东方红启东三年持有期混合型证券投资基金、东方红颐和积极养老目标五年持有期混合型基金中基金（FOF）、东方红颐和平衡养老目标三年持有期混合型基金中基金（FOF）、东方红颐和稳健养老目标两年持有期混合型基金中基金（FOF）、东方红智远三年持有期混合型证券投资基金、东方红益丰纯债债券型证券投资基金、东方红优质甄选一年持有期混合型证券投资基金、东方红鑫泰 66 个月定期开放债券型证券投资基金、东方红招盈甄选一年持有期混合型证券投资基金、东方红鑫安 39 个月定期开放债券型证券投资基金、东方红明鉴优选两年定期开放混合型证券投资基金、东方红鼎元 3 个月定期开放混合型发起式证券投资基金、东方红启航三年持有期混合型证券投资基金、东方红锦丰优选两年定期开放混合型证券投资基金、东方红多元策略混合型证券投资基金、东方红欣和平衡配置两年持有期混合型基金中基金（FOF）、东方红创新趋势混合型证券投资基金、东方红远见价值混合型证券投资基金、东方红启阳三年持有期混合型证券投资基金、东方红启瑞三年持有期混合型证券投资基金、东方红启程三年持有期混合型证券投资基金、东方红启盛三年持有期混合型证券投资基金、东方红锦和甄选 18 个月持有期混合型证券投资基金、东方红启恒三年持有期混合型证券投资基金、东方红启华三年持有期混合型证券投资基金、东方红内需增长混合型证券投资基金、东方红安盈甄选一年持有期混合型证券投资基金、东方红新源三年持有期混合型证券投资基金、东方红新海混合型证券投资基金、东方红智华三年持有期混合型证券投资基金、东方红智选三年持有期混合型证券投资基金、东方红睿和三年定期开放混合型证券投资基金、东方红启兴三年持有期混合型证券投资基金、东方红中证东方红红利低波动指数证券投资基金共计 78 只公开募集证券投资基金。

4.1.2 基金经理（或基金经理小组）及基金经理助理简介

姓名	职务	任本基金的基金经理（助理）期限	证券从业年限	说明
----	----	-----------------	--------	----

		任职日期	离任日期		
纪文静	上海东方证券资产管理有限公司基金经理	2015年7月14日	-	14年	上海东方证券资产管理有限公司基金经理，2015年07月至今任东方红领先精选灵活配置混合型证券投资基金基金经理、2015年07月至今任东方红睿逸定期开放混合型发起式证券投资基金基金经理、2015年07月至今任东方红稳健精选混合型证券投资基金基金经理、2015年07月至2017年09月任东方红策略精选灵活配置混合型发起式证券投资基金基金经理、2015年10月至2021年12月任东方红6个月定期开放纯债债券型发起式证券投资基金（原东方红纯债债券型发起式证券投资基金）基金经理、2015年11月至今任东方红收益增强债券型证券投资基金基金经理、2015年11月至今任东方红信用债债券型证券投资基金基金经理、2016年05月至今任东方红稳添利纯债债券型发起式证券投资基金基金经理、2016年05月至2017年08月任东方红汇阳债券型证券投资基金基金经理、2016年06月至2017年08月任东方红汇利债券型证券投资基金基金经理、2016年08月至今任东方红战略精选沪港深混合型证券投资基金基金经理、2016年09月至今任东方红价值精选混合型证券投资基金基金经理、2016年11月至2021年12月任东方红益鑫纯债债券型证券投资基金基金经理、2017年04月至今任东方红智逸沪港深定期开放混合型发起式证券投资基金基金经理、2017年08月至2018年11月任东方红货币市场基金基金经理。江苏大学经济学硕士。曾任东海证券股份有限公司固定收益部投资研究经理、销售交易经理，德邦证券股份有限公司债券投资与交易部总经理。具备证券投资基金从业资格。
孔令超	上海东方证券资产管理有限公司基金经理	2018年7月17日	-	10年	上海东方证券资产管理有限公司基金经理，2016年08月至今任东方红策略精选灵活配置混合型发起式证券投资基金基金经理、2016年08月至今任东方红汇利债券型证券投资基金基金经理、2016年08月至今任东方红汇阳债券型证券投资基金基金经理、2018年03月至今任东方红目标优选三年定期开放混合型证券投资基金

					<p>基金经理、2018 年 05 月至今任东方红配置精选混合型证券投资基金基金经理、2018 年 06 月至今任东方红创新优选三年定期开放混合型证券投资基金基金经理、2018 年 06 月至今任东方红睿逸定期开放混合型发起式证券投资基金基金经理、2018 年 07 月至今任东方红稳健精选混合型证券投资基金基金经理、2019 年 09 月至今任 东方红聚利债券型证券投资基金基金经理、2020 年 01 月至 2021 年 12 月任东方红品质优选两年定期开放混合型证券投资基金基金经理。北京大学金融学硕士。曾任平安证券有限责任公司总部综合研究所策略研究员，国信证券股份有限公司经济研究所策略研究研究员。具备证券投资基金从业资格。</p>
--	--	--	--	--	--

注：1、上述表格内基金首任基金经理“任职日期”指基金合同生效日，“离任日期”指根据公司决定确定的解聘日期；对此后非首任基金经理，基金经理的“任职日期”和“离任日期”均指根据公司决定确定的聘任日期和解聘日期。

2、证券从业的涵义遵从行业协会《证券业从业人员资格管理办法》的相关规定。

4.1.3 期末兼任私募资产管理计划投资经理的基金经理同时管理的产品情况

注：本基金基金经理本报告期末未兼任私募资产管理计划投资经理

4.2 管理人对报告期内本基金运作遵规守信情况的说明

本报告期，上海东方证券资产管理有限公司作为本基金管理人，严格遵守《中华人民共和国证券投资基金法》、《中华人民共和国证券法》、基金合同以及其它有关法律法规的规定，本着诚实信用、勤勉尽责的原则管理和运用基金资产，为基金份额持有人谋求最大利益，无损害基金持有人利益的行为，本基金投资组合符合有关法规及基金合同的约定。

4.3 管理人对报告期内公平交易情况的专项说明

4.3.1 公平交易制度和控制方法

根据《中华人民共和国证券投资基金法》、《证券投资基金管理公司公平交易制度指导意见》等相关法律法规关于公平交易的规定，公司建立了与公平交易相关的控制制度、流程以及信息披露程序等，保证公司在投资管理活动中公平对待各投资组合，防范不同投资组合之间进行利益输送，并定期对同向交易、反向交易和异常交易行为进行监控和分析。公司旗下投资组合的交易执行过程和投资决策过程相互分离，公司的交易实行集中交易制度，各投资组合的所有证券交易活动均须通过交易部集中统一完成。公司建立公平的交易分配机制，确保各投资组合享有公平的交

易执行机会。风险管理部对公司各投资组合及组合之间的交易行为进行事后分析，校验公平交易执行情况。对于同向交易，风险管理部侧重于对公司管理的不同产品（包含了公募产品、私募产品）的整体收益率差异、投资类别（股票、债券）的收益率差异进行分析，对连续四个季度期间内交易所竞价交易的所有交易记录，在不同时间窗下（日内、3日内、5日内）的同向交易价差按两两组合进行显著性检验，并根据显著性检验结果，对符合异常交易筛选条件并超过规定阈值的交易记录，通过逐笔检查或抽样分析的方法，分析相应交易行为的公平性。对于反向交易，原则上禁止组合间的日内反向交易，完全按照有关指数构成比例进行投资的投资组合除外。如有投资策略或流动性等特殊需要的，需由投资经理提供投资依据，经投资决策委员会审慎审批后留档备查。本年度未发现公司管理的投资组合间存在违反公平交易原则的交易行为。

4.3.2 公平交易制度的执行情况

本基金管理人一贯公平对待旗下管理的所有基金和组合，制定并严格遵守相应的制度和流程，通过系统和人工等方式在各环节严格控制交易公平执行。报告期内，本公司严格执行了《证券投资基金管理公司公平交易制度指导意见》和《上海东方证券资产管理有限公司公平交易制度》等规定。

4.3.3 异常交易行为的专项说明

报告期内未发现本基金存在异常交易行为。

报告期内，未出现涉及本基金的交易所公开竞价同日反向交易成交较少的单边交易量超过该证券当日成交量 5%的情况。

4.4 管理人对报告期内基金的投资策略和业绩表现的说明

4.4.1 报告期内基金投资策略和运作分析

权益方面，2021 年市场整体震荡，上证综指全年上涨 4.80%，创业板指上涨 12.02%，中证 500 上涨 15.58%。本产品的权益配置比例整体维持标配，结构上，我们仍然继续维持对估值合理、业绩稳健增长的优质龙头公司的配置，同时仍然看好金融地产、建筑等传统行业的配置价值。在边际变化上，一方面对一些估值上行较多的板块进行减仓，如新能源、绿电以及一些传统周期股等，另一方面增加了一些估值调整到相对合理水平，同时基本面优质的公司，如传媒、计算机、电子、轻工制造等领域。

转债方面，2021 年转债市场表现较好，中证转债指数上涨 18.48%。随着转债市场整体估值水平的不断提升，转债的配置价值逐渐下降。本产品目前持仓主要以一些偏债型品种为主。

债券方面，2021 年上半年经济数据整体仍然表现较好、PPI 数据也持续创新高，但地方债供给较少、资金面超预期宽松，推动十年国债从 3.28%下行至 3.04%附近。而下半年经济下滑压力逐

步加剧，地产对经济的拖累作用体现，在两次降准的推动下，十年国债进一步下行至 2.77%附近。信用债收益率也随之下行，3 年 AAA 品种从年初 3.54%下行至 2.91%。本产品债券配置上精选个券，有效防范信用风险，调整组合久期和杠杆，力争获取稳定的收益。

4.4.2 报告期内基金的业绩表现

截至本报告期末，本基金 A 类份额净值为 1.6200 元，份额累计净值为 1.7320 元；C 类份额净值为 1.6189 元，份额累计净值为 1.7319 元。本报告期基金 A 类份额净值增长率为 5.66%，同期业绩比较基准为 4.25%；C 类份额净值增长率为 5.13%，同期业绩比较基准为 4.25%。

4.5 管理人对宏观经济、证券市场及行业走势的简要展望

展望未来，目前宏观经济仍然处于筑底阶段，流动性环境仍然保持相对宽松，但目前多数主流资产的估值水平，都已经隐含了一定的流动性宽松预期，因此流动性对于资产价格的推动作用也相对有限。在这种环境下，本产品在资产选择上会更加注重安全边际。权益上，主要配置于一些股息率较高的传统行业公司，以及一些估值合理的优质龙头公司。在一些成长性较高的领域，由于目前估值水平相对较高，主要选择一些估值相对便宜的行业和优秀公司，同时整体控制配置比例。

转债方面，本产品仍然会密切关注转债市场的变化，如果转债估值水平出现一定程度的压缩，在合适机会下精选一些优质转债进行配置。

债券方面，前期市场博弈货币政策继续放松的情绪较浓，短端利率下行幅度较大，收益率曲线陡峭化，一定程度上透支了货币政策再次放松的预期。展望未来，稳增长政策效果逐步显现，叠加各地地产相关政策不断，释放了相对积极的信号。因此短期市场或受益于宽松的货币环境，调整空间有限，但继续下行的空间也不大，更多偏震荡走势。而未来随着经济数据企稳得到验证，则市场仍有一定的调整压力，尤其需要关注地产数据的变化。本产品在操作上短期仍偏谨慎，未来关注基本面预期差带来的配置机会。同时考虑到信用大环境虽较去年好转，但个券风险仍然存在，操作上仍将维持精细化操作，防范信用风险。

4.6 管理人内部有关本基金的监察稽核工作情况

公司日常监察稽核工作主要由合规稽核部和风险管理部根据职责分工开展，2021 年开展了如下主要工作：

在合规管理履职方面：（1）切实履行日常合规管理职责，包括合规审查、合规宣导、合规培训、合规报告、合规咨询、合规检查/稽核、监管沟通与配合；（2）持续加强员工执业行为管理，包括持续督促和指导员工及时完成投资申报工作，进一步完善即时通讯工具管控，进一步加强合规监测工作，以及建立员工手机下单行为合规检查机制；（3）提升反洗钱工作有效性，牵头修订

反洗钱内控制度及操作规程，按时完成各类反洗钱工作报告及报表，推动反洗钱系统改造升级；

(4) 稳步跟进各类法律事务；(5) 深入开展合规专题研究。

在风险管理履职方面：(1) 切实履行日常风险管理职责，做到事前、事中、事后风险管理，按时完成内外部各类定期风控报告及数据报送；(2) 深入梳理内部风控规则及操作流程，针对各类业务的内部风险控制措施积极进行梳理，牵头讨论确定具体方案并推进落实；(3) 流程方面，为提高工作效率，对信息披露流程、债券交易偏离度审批、系统参数变更申请等流程进行了优化。

4.7 管理人对报告期内基金估值程序等事项的说明

本报告期内，本基金管理人严格遵守《企业会计准则》、《证券投资基金会计核算业务指引》以及中国证监会发布的《中国证监会关于证券投资基金估值业务的指导意见》等相关规定和基金合同的约定，对基金所持有的投资品种进行估值，本基金托管人根据法律法规要求履行估值及净值计算的复核责任。基金份额净值由基金管理人完成估值后，经基金托管人复核无误后由基金管理人对外公布。

本基金管理人对投资品种进行估值时原则上应保持估值程序和技术的一致性，对旗下管理的不同产品持有的具有相同特征的同一投资品种的估值调整原则、程序及技术应当一致（中国证监会规定的特殊品种除外）。为了保障基金能真实、准确地反映投资品种的公允价值，本基金管理人授权估值委员会负责建立健全估值决策体系，估值委员会成员的任命和调整由总经理办公会审议决定。运营部是估值委员会的日常办事机构，负责关注相关投资品种的动态，确定估值日需要进行估值测算或者调整的投资品种，并提交估值委员会审议。运营部的估值人员均具有专业会计学习经历，具有基金从业人员资格。

4.8 管理人对报告期内基金利润分配情况的说明

根据本基金基金合同及相关法律法规的规定，本报告期内，本基金实施利润分配 1 次，共分配利润 86,820,116.67 元，其中 A 类为 58,016,378.82 元，C 类为 28,803,737.85 元。

4.9 报告期内管理人对本基金持有人数或基金资产净值预警情形的说明

报告期内，本基金未出现连续二十个工作日基金份额持有人数量不满二百人或者基金资产净值低于五千万元的情形。

§ 5 托管人报告

5.1 报告期内本基金托管人遵规守信情况声明

本报告期内，上海浦东发展银行股份有限公司（以下简称“本托管人”）在对东方红稳健精选

混合型证券投资基金的托管过程中，严格遵守《中华人民共和国证券投资基金法》及其他有关法律法规、基金合同、托管协议的规定，不存在损害基金份额持有人利益的行为，完全尽职尽责地履行了基金托管人应尽的义务。

5.2 托管人对报告期内本基金投资运作合规守信、净值计算、利润分配等情况的说明

本报告期内，本托管人依照《中华人民共和国证券投资基金法》及其他有关法律法规、基金合同、托管协议的规定，对东方红稳健精选混合型证券投资基金的投资运作进行了监督，对基金资产净值的计算、基金份额申购赎回价格的计算、基金费用开支以及利润分配等方面进行了认真的复核，未发现基金管理人存在损害基金份额持有人利益的行为。该基金本报告期内进行了一次利润分配，分配金额为 A 类份额 58,016,378.82 元，C 类份额 28,803,737.85 元。

5.3 托管人对本年度报告中财务信息等内容的真实、准确和完整发表意见

本报告期内，由上海东方证券资产管理有限公司编制本托管人复核的本报告中的财务指标、净值表现、收益分配情况、财务会计报告（注：财务会计报告中的“金融工具风险及管理”部分未在托管人复核范围内）、投资组合报告等内容真实、准确、完整。

§ 6 审计报告

6.1 审计报告基本信息

财务报表是否经过审计	是
审计意见类型	标准无保留意见
审计报告编号	普华永道中天审字(2022)第 25037 号

6.2 审计报告的基本内容

审计报告标题	审计报告
审计报告收件人	东方红稳健精选混合型证券投资基金全体基金份额持有人
审计意见	<p>(一)我们审计的内容</p> <p>我们审计了东方红稳健精选混合型证券投资基金(以下简称“东方红稳健精选混合基金”)的财务报表,包括 2021 年 12 月 31 日的资产负债表,2021 年度的利润表和所有者权益(基金净值)变动表以及财务报表附注。</p> <p>(二)我们的意见</p> <p>我们认为,后附的财务报表在所有重大方面按照企业会计准则和在财务报表附注中所列示的中国证券监督管理委员会(以下简称“中国证监会”)、中国证券投资基金业协会(以下简称“中国基金业协会”)发布的有关规定及允许的基金行业实务操作编制,公允反映了东方红稳健精选混合基金 2021 年 12 月 31 日的财务状况以及 2021 年度的经营成果和基金净值</p>

	变动情况。
形成审计意见的基础	我们按照中国注册会计师审计准则的规定执行了审计工作。审计报告的“注册会计师对财务报表审计的责任”部分进一步阐述了我们在这些准则下的责任。我们相信，我们获取的审计证据是充分、适当的，为发表审计意见提供了基础。按照中国注册会计师职业道德守则，我们独立于东方红稳健精选混合基金，并履行了职业道德方面的其他责任。
强调事项	-
其他事项	-
其他信息	-
管理层和治理层对财务报表的责任	<p>东方红稳健精选混合基金的基金管理人上海东方证券资产管理有限公司(以下简称“基金管理人”)管理层负责按照企业会计准则和中国证监会、中国基金业协会发布的有关规定及允许的基金行业实务操作编制财务报表，使其实现公允反映，并设计、执行和维护必要的内部控制，以使财务报表不存在由于舞弊或错误导致的重大错报。</p> <p>在编制财务报表时，基金管理人管理层负责评估东方红稳健精选混合基金的持续经营能力，披露与持续经营相关的事项(如适用)，并运用持续经营假设，除非基金管理人管理层计划清算东方红稳健精选混合基金、终止运营或别无其他现实的选择。</p> <p>基金管理人治理层负责监督东方红稳健精选混合基金的财务报告过程。</p>
注册会计师对财务报表审计的责任	<p>我们的目标是对财务报表整体是否不存在由于舞弊或错误导致的重大错报获取合理保证，并出具包含审计意见的审计报告。合理保证是高水平的保证，但并不能保证按照审计准则执行的审计在某一重大错报存在时总能发现。错报可能由于舞弊或错误导致，如果合理预期错报单独或汇总起来可能影响财务报表使用者依据财务报表作出的经济决策，则通常认为错报是重大的。</p> <p>在按照审计准则执行审计工作的过程中，我们运用职业判断，并保持职业怀疑。同时，我们也执行以下工作：</p> <p>(一) 识别和评估由于舞弊或错误导致的财务报表重大错报风险；设计和实施审计程序以应对这些风险，并获取充分、适当的审计证据，作为发表审计意见的基础。由于舞弊可能涉及串通、伪造、故意遗漏、虚假陈述或凌驾于内部控制之上，未能发现由于舞弊导致的重大错报的风险高于未能发现由于错误导致的重大错报的风险。</p> <p>(二) 了解与审计相关的内部控制，以设计恰当的审计程序，但目的并非对内部控制的有效性发表意见。</p> <p>(三) 评价基金管理人管理层选用会计政策的恰当性和作出会计估计及相关披露的合理性。</p>

	<p>(四) 对基金管理人管理层使用持续经营假设的恰当性得出结论。同时, 根据获取的审计证据, 就可能对东方红稳健精选混合基金持续经营能力产生重大疑虑的事项或情况是否存在重大不确定性得出结论。如果我们得出结论认为存在重大不确定性, 审计准则要求我们在审计报告中提请报表使用者注意财务报表中的相关披露; 如果披露不充分, 我们应当发表非无保留意见。我们的结论基于截至审计报告日可获得的信息。然而, 未来的事项或情况可能导致东方红稳健精选混合基金不能持续经营。</p> <p>(五) 评价财务报表的总体列报(包括披露)、结构和内容, 并评价财务报表是否公允反映相关交易和事项。我们与基金管理人治理层就计划的审计范围、时间安排和重大审计发现等事项进行沟通, 包括沟通我们在审计中识别出的值得关注的内部控制缺陷。</p>	
会计师事务所的名称	普华永道中天会计师事务所(特殊普通合伙)	
注册会计师的姓名	陈熹	叶尔甸
会计师事务所的地址	上海市黄浦区湖滨路 202 号领展企业广场二座普华永道中心 11 楼	
审计报告日期	2022 年 3 月 28 日	

§ 7 年度财务报表

7.1 资产负债表

会计主体: 东方红稳健精选混合型证券投资基金

报告截止日: 2021 年 12 月 31 日

单位: 人民币元

资产	附注号	本期末 2021 年 12 月 31 日	上年度末 2020 年 12 月 31 日
资产:			
银行存款	7.4.7.1	2,478,125.73	2,511,156.15
结算备付金		5,830,130.89	7,698,710.42
存出保证金		69,827.56	111,549.31
交易性金融资产	7.4.7.2	2,068,267,202.86	2,008,802,339.21
其中: 股票投资		392,591,364.96	371,914,294.28
基金投资		-	-
债券投资		1,675,675,837.90	1,636,888,044.93
资产支持证券投资		-	-
贵金属投资		-	-
衍生金融资产	7.4.7.3	-	-
买入返售金融资产	7.4.7.4	-	-
应收证券清算款		3,441,897.28	195,866.01
应收利息	7.4.7.5	27,303,807.77	21,487,936.60

应收股利		-	-
应收申购款		2,397,057.69	3,749,204.00
递延所得税资产		-	-
其他资产	7.4.7.6	-	-
资产总计		2,109,788,049.78	2,044,556,761.70
负债和所有者权益	附注号	本期末 2021年12月31日	上年度末 2020年12月31日
负 债:			
短期借款		-	-
交易性金融负债		-	-
衍生金融负债	7.4.7.3	-	-
卖出回购金融资产款		58,900,000.00	26,000,000.00
应付证券清算款		-	2,001,183.04
应付赎回款		4,877,298.90	6,538,676.56
应付管理人报酬		1,082,582.73	1,016,856.88
应付托管费		180,430.45	169,476.17
应付销售服务费		307,561.87	220,400.88
应付交易费用	7.4.7.7	171,195.61	94,589.92
应交税费		60,546.24	26,852.85
应付利息		-25,066.23	-10,005.16
应付利润		-	-
递延所得税负债		-	-
其他负债	7.4.7.8	220,806.53	200,998.98
负债合计		65,775,356.10	36,259,030.12
所有者权益:			
实收基金	7.4.7.9	1,262,031,544.59	1,255,560,904.16
未分配利润	7.4.7.10	781,981,149.09	752,736,827.42
所有者权益合计		2,044,012,693.68	2,008,297,731.58
负债和所有者权益总计		2,109,788,049.78	2,044,556,761.70

注：报告截止日 2021 年 12 月 31 日，基金份额总额 1,262,031,544.59 份，其中东方红稳健精选混合 A 基金份额总额 817,732,696.83 份，基金份额净值 1.6200 元。东方红稳健精选混合 C 基金份额总额 444,298,847.76 份，基金份额净值 1.6189 元；

7.2 利润表

会计主体：东方红稳健精选混合型证券投资基金

本报告期：2021 年 1 月 1 日至 2021 年 12 月 31 日

单位：人民币元

项 目	附注号	本期	上年度可比期间
		2021 年 1 月 1 日至 2021 年 12 月 31 日	2020 年 1 月 1 日至 2020 年 12 月 31 日
一、收入		136,862,175.22	137,811,768.76
1. 利息收入		60,670,024.01	25,198,620.42

其中：存款利息收入	7.4.7.11	240,083.16	299,172.33
债券利息收入		60,228,728.24	24,321,459.47
资产支持证券利息收入		-	-
买入返售金融资产收入		201,212.61	577,988.62
证券出借利息收入		-	-
其他利息收入		-	-
2. 投资收益（损失以“-”填列）		95,524,863.38	73,927,606.78
其中：股票投资收益	7.4.7.12	77,122,785.78	61,899,598.37
基金投资收益	-	-	-
债券投资收益	7.4.7.13	4,210,714.13	7,062,945.05
资产支持证券投资收益	7.4.7.13.5	-	-
贵金属投资收益	7.4.7.14	-	-
衍生工具收益	7.4.7.15	-	-
股利收益	7.4.7.16	14,191,363.47	4,965,063.36
3. 公允价值变动收益（损失以“-”号填列）	7.4.7.17	-20,077,907.12	38,141,813.69
4. 汇兑收益（损失以“-”号填列）		-	-
5. 其他收入（损失以“-”号填列）	7.4.7.18	745,194.95	543,727.87
减：二、费用		22,432,120.87	10,604,264.81
1. 管理人报酬	7.4.10.2.1	13,558,814.14	6,162,835.75
2. 托管费	7.4.10.2.2	2,259,802.38	1,027,139.31
3. 销售服务费	7.4.10.2.3	3,566,792.36	1,226,873.10
4. 交易费用	7.4.7.19	1,026,048.64	701,903.23
5. 利息支出		1,698,840.20	1,206,579.97
其中：卖出回购金融资产支出		1,698,840.20	1,206,579.97
6. 税金及附加		60,364.84	34,199.69
7. 其他费用	7.4.7.20	261,458.31	244,733.76
三、利润总额（亏损总额以“-”号填列）		114,430,054.35	127,207,503.95
减：所得税费用		-	-
四、净利润（净亏损以“-”号填列）		114,430,054.35	127,207,503.95

7.3 所有者权益（基金净值）变动表

会计主体：东方红稳健精选混合型证券投资基金

本报告期：2021 年 1 月 1 日至 2021 年 12 月 31 日

单位：人民币元

项目	本期 2021 年 1 月 1 日至 2021 年 12 月 31 日		
	实收基金	未分配利润	所有者权益合计
一、期初所有者权益(基金净值)	1,255,560,904.16	752,736,827.42	2,008,297,731.58
二、本期经营活动产生的基金净值变动数(本期利润)	-	114,430,054.35	114,430,054.35
三、本期基金份额交易产生的基金净值变动数(净值减少以“-”号填列)	6,470,640.43	1,634,383.99	8,105,024.42
其中：1. 基金申购款	1,203,154,326.85	745,367,431.50	1,948,521,758.35
2. 基金赎回款	-1,196,683,686.42	-743,733,047.51	-1,940,416,733.93
四、本期向基金份额持有人分配利润产生的基金净值变动(净值减少以“-”号填列)	-	-86,820,116.67	-86,820,116.67
五、期末所有者权益(基金净值)	1,262,031,544.59	781,981,149.09	2,044,012,693.68
项目	上年度可比期间 2020 年 1 月 1 日至 2020 年 12 月 31 日		
	实收基金	未分配利润	所有者权益合计
一、期初所有者权益(基金净值)	241,099,191.33	98,941,287.91	340,040,479.24
二、本期经营活动产生的基金净值变动数(本期利润)	-	127,207,503.95	127,207,503.95
三、本期基金份额交易产生的基金净值变动数(净值减少以“-”号填列)	1,014,461,712.83	526,588,035.56	1,541,049,748.39
其中：1. 基金申购款	1,495,278,796.00	767,718,492.29	2,262,997,288.29
2. 基金赎回款	-480,817,083.17	-241,130,456.73	-721,947,539.90

回款			
四、本期向基金份额持有人分配利润产生的基金净值变动（净值减少以“-”号填列）	-	-	-
五、期末所有者权益（基金净值）	1,255,560,904.16	752,736,827.42	2,008,297,731.58

报表附注为财务报表的组成部分。

本报告 7.1 至 7.4 财务报表由下列负责人签署：

张锋

汤琳

陈培

基金管理人负责人

主管会计工作负责人

会计机构负责人

7.4 报表附注

7.4.1 基金基本情况

东方红稳健精选混合型证券投资基金(以下简称“本基金”)经中国证券监督管理委员会(以下简称“中国证监会”)《关于准予东方红稳健精选混合型证券投资基金注册的批复》(证监许可[2015]486 号文)准予注册,由上海东方证券资产管理有限公司依照《中华人民共和国证券投资基金法》和《东方红稳健精选混合型证券投资基金基金合同》负责公开募集。本基金为契约型开放式基金,存续期限不定。首次设立募集不包括认购资金利息共募集 491,048,427.06 元,业经立信会计师事务所(特殊普通合伙)验证,并出具了信会师报字[2015]第 130385 号验资报告。经向中国证监会备案,《东方红稳健精选混合型证券投资基金基金合同》于 2015 年 4 月 17 日正式生效,基金合同生效日的基金份额总额为 491,054,566.48 份,其中认购资金利息折合 6,139.42 份基金份额,其中东方红稳健精选 A 的基金份额总额为 475,591,290.63 份,包含认购资金利息折合 5,902.55 份,东方红稳健精选 C 基金份额总额为 15,463,275.85,包含认购资金利息折合 236.87 份。本基金的基金管理人为上海东方证券资产管理有限公司,基金托管人为上海浦东发展银行股份有限公司。

根据《东方红稳健精选混合型证券投资基金基金合同》和《东方红稳健精选混合型证券投资基金招募说明书》,本基金自募集期起根据认购费用、申购费用、销售服务费收取方式的不同,将基金份额分为不同的类别。在投资人认购、申购基金时收取认购费、申购费,而不计提销售服务费的,称为 A 类基金份额;不收取认购费、申购费,而是从本类别基金资产中计提销售服务费的,称为 C 类基金份额。本基金 A 类、C 类两种收费模式并存,由于基金费用的不同,各类别基金份额分别计算基金份额净值,计算公式为计算日各类别基金资产净值除以计算日发售在外的该类别

基金份额总数。投资人可自由选择申购某一类别的基金份额，但各类别基金份额之间不能相互转换。

根据《中华人民共和国证券投资基金法》及其配套规则和《东方红稳健精选混合型证券投资基金基金合同》的有关规定,本基金的投资范围为具有良好流动性的金融工具,包括国内依法发行的股票及存托凭证(包括中小板、创业板及其他经中国证监会核准发行的股票及存托凭证)、债券(国债、金融债、企业债、公司债、次级债、可转换债券、分离交易可转债、可交换债、央行票据、中期票据、中小企业私募债、短期融资券等)、资产支持证券、债券回购、银行存款等固定收益类资产、股指期货、国债期货以及法律法规或中国证监会允许基金投资的其他金融工具(但须符合中国证监会的相关规定)。如法律法规或监管机构以后允许基金投资其他品种,基金管理人在履行适当程序后,可以将其纳入投资范围。本基金投资组合中股票资产(含存托凭证)投资比例为基金资产的 0%—30%;本基金每个交易日日终在扣除股指期货合约需缴纳的交易保证金后,保持现金或者到期日在一年以内的政府债券投资比例合计不低于基金资产净值的 5%,前述现金不包括结算备付金、存出保证金、应收申购款等。本基金的业绩比较基准为:同期中国人民银行公布的三年期银行定期存款税后收益率+1.5%。

本财务报表由本基金的基金管理人上海东方证券资产管理有限公司于 2022 年 3 月 28 日批准报出。

7.4.2 会计报表的编制基础

本基金的财务报表按照财政部于 2006 年 2 月 15 日及以后期间颁布的《企业会计准则—基本准则》、各项具体会计准则及相关规定(以下合称“企业会计准则”)、中国证监会颁布的《证券投资基金信息披露 XBRL 模板第 3 号<年度报告和中期报告>》、中国证券投资基金业协会(以下简称“中国基金业协会”)颁布的《证券投资基金会计核算业务指引》、《东方红稳健精选混合型证券投资基金基金合同》和在财务报表附注 7.4.4 所列示的中国证监会、中国基金业协会发布的有关规定及允许的基金行业实务操作编制。

本财务报表以持续经营为基础编制。

7.4.3 遵循企业会计准则及其他有关规定的声明

本基金 2021 年度财务报表符合企业会计准则的要求,真实、完整地反映了本基金 2021 年 12 月 31 日的财务状况以及 2021 年度的经营成果和基金净值变动情况等有关信息。

7.4.4 重要会计政策和会计估计

7.4.4.1 会计年度

本基金会计年度为公历 1 月 1 日起至 12 月 31 日止。

7.4.4.2 记账本位币

本基金的记账本位币为人民币。

7.4.4.3 金融资产和金融负债的分类

(1) 金融资产的分类

金融资产于初始确认时分类为：以公允价值计量且其变动计入当期损益的金融资产、应收款项、可供出售金融资产及持有至到期投资。金融资产的分类取决于本基金对金融资产的持有意图和持有能力。本基金现无金融资产分类为可供出售金融资产及持有至到期投资。

本基金目前以交易目的持有的股票投资、债券投资、资产支持证券投资和衍生工具分类为以公允价值计量且其变动计入当期损益的金融资产。除衍生工具所产生的金融资产在资产负债表中以衍生金融资产列示外，以公允价值计量且其变动计入当期损益的金融资产在资产负债表中以交易性金融资产列示。

本基金持有的其他金融资产分类为应收款项，包括银行存款、买入返售金融资产和其他各类应收款项等。应收款项是指在活跃市场中没有报价、回收金额固定或可确定的非衍生金融资产。

(2) 金融负债的分类

金融负债于初始确认时分类为：以公允价值计量且其变动计入当期损益的金融负债及其他金融负债。本基金目前暂无金融负债分类为以公允价值计量且其变动计入当期损益的金融负债。本基金持有的其他金融负债包括卖出回购金融资产款和其他各类应付款项等。

7.4.4.4 金融资产和金融负债的初始确认、后续计量和终止确认

金融资产或金融负债于本基金成为金融工具合同的一方时，按公允价值在资产负债表内确认。以公允价值计量且其变动计入当期损益的金融资产，取得时发生的相关交易费用计入当期损益；对于支付的价款中包含的债券或资产支持证券起息日或上次除息日至购买日止的利息，单独确认为应收项目。应收款项和其他金融负债的相关交易费用计入初始确认金额。

对于以公允价值计量且其变动计入当期损益的金融资产，按照公允价值进行后续计量；对于应收款项和其他金融负债采用实际利率法，以摊余成本进行后续计量。

金融资产满足下列条件之一的，予以终止确认：(1) 收取该金融资产现金流量的合同权利终

止；(2) 该金融资产已转移，且本基金将金融资产所有权上几乎所有的风险和报酬转移给转入方；或者(3) 该金融资产已转移，虽然本基金既没有转移也没有保留金融资产所有权上几乎所有的风险和报酬，但是放弃了对该金融资产控制。

金融资产终止确认时，其账面价值与收到的对价的差额，计入当期损益。

当金融负债的现时义务全部或部分已经解除时，终止确认该金融负债或义务已解除的部分。终止确认部分的账面价值与支付的对价之间的差额，计入当期损益。

7.4.4.5 金融资产和金融负债的估值原则

本基金持有的股票投资、债券投资、资产支持证券投资和衍生工具按如下原则确定公允价值并进行估值：

(1) 存在活跃市场的金融工具按其估值日的市场交易价格确定公允价值；估值日无交易且最近交易日后未发生影响公允价值计量的重大事件的，按最近交易日的市场交易价格确定公允价值。有充足证据表明估值日或最近交易日的市场交易价格不能真实反映公允价值的，应对市场交易价格进行调整，确定公允价值。与上述投资品种相同，但具有不同特征的，应以相同资产或负债的公允价值为基础，并在估值技术中考虑不同特征因素的影响。特征是指对资产出售或使用的限制等，如果该限制是针对资产持有者的，那么在估值技术中不应将该限制作为特征考虑。此外，基金管理人不应考虑因大量持有相关资产或负债所产生的溢价或折价。

(2) 当金融工具不存在活跃市场，采用在当前情况下适用并且有足够可利用数据和其他信息支持的估值技术确定公允价值。采用估值技术时，优先使用可观察输入值，只有在无法取得相关资产或负债可观察输入值或取得不切实可行的情况下，才可以使用不可观察输入值。

(3) 如经济环境发生重大变化或证券发行人发生影响金融工具价格的重大事件，应对估值进行调整并确定公允价值。

7.4.4.6 金融资产和金融负债的抵销

本基金持有的资产和承担的负债基本为金融资产和金融负债。当本基金 1) 具有抵销已确认金额的法定权利且该种法定权利现在是可执行的；且 2) 交易双方准备按净额结算时，金融资产与金融负债按抵销后的净额在资产负债表中列示。

7.4.4.7 实收基金

实收基金为对外发行基金份额所募集的总金额在扣除损益平准金分摊部分后的余额。由于申

购和赎回引起的实收基金变动分别于基金申购确认日及基金赎回确认日认列。上述申购和赎回分别包括基金转换所引起的转入基金的实收基金增加和转出基金的实收基金减少。

7.4.4.8 损益平准金

损益平准金包括已实现平准金和未实现平准金。已实现平准金指在申购或赎回基金份额时，申购或赎回款项中包含的按累计未分配的已实现损益占基金净值比例计算的金额。未实现平准金指在申购或赎回基金份额时，申购或赎回款项中包含的按累计未实现损益占基金净值比例计算的金额。损益平准金于基金申购确认日或基金赎回确认日认列，并于期末全额转入未分配利润/(累计亏损)。

7.4.4.9 收入/(损失)的确认和计量

股票投资在持有期间应取得的现金股利扣除由上市公司代扣代缴的个人所得税后的净额确认为投资收益。债券投资在持有期间应取得的按票面利率或者发行价计算的利息扣除在适用情况下由债券发行企业代扣代缴的个人所得税及由基金管理人缴纳的增值税后的净额确认为利息收入。资产支持证券在持有期间收到的款项，根据资产支持证券的预计收益率或票面利率区分属于资产支持证券投资本金部分和投资收益部分，将本金部分冲减资产支持证券投资成本，并将投资收益部分扣除在适用情况下由基金管理人缴纳的增值税后的净额确认为利息收入。

以公允价值计量且其变动计入当期损益的金融资产在持有期间的公允价值变动确认为公允价值变动损益；于处置时，其处置价格与初始确认金额之间的差额确认为投资收益，其中包括从公允价值变动损益结转的公允价值累计变动额。

应收款项在持有期间确认的利息收入按实际利率法计算，实际利率法与直线法差异较小的则按直线法计算。

7.4.4.10 费用的确认和计量

本基金的管理人报酬、托管费和销售服务费在费用涵盖期间按基金合同约定的费率和计算方法逐日确认。

其他金融负债在持有期间确认的利息支出按实际利率法计算，实际利率法与直线法差异较小的则按直线法计算。

7.4.4.11 基金的收益分配政策

本基金同一类别的每一基金份额享有同等分配权。本基金收益以现金形式分配，但基金份额

持有人可选择现金红利或将现金红利按分红除权日的基金份额净值自动转为基金份额进行再投资。若期末未分配利润中的未实现部分为正数，包括基金经营活动产生的未实现损益以及基金份额交易产生的未实现平准金等，则期末可供分配利润的金额为期末未分配利润中的已实现部分；若期末未分配利润的未实现部分为负数，则期末可供分配利润的金额为期末未分配利润，即已实现部分相抵未实现部分后的余额。

经宣告的拟分配基金收益于分红除权日从所有者权益转出。

7.4.4.12 外币交易

外币交易按交易发生日的即期汇率将外币金额折算为人民币入账。

以公允价值计量的外币非货币性项目，于估值日采用估值日的即期汇率折算为人民币，所产生的折算差额直接计入公允价值变动损益科目。

7.4.4.13 分部报告

本基金以内部组织结构、管理要求、内部报告制度为依据确定经营分部，以经营分部为基础确定报告分部并披露分部信息。经营分部是指本基金内同时满足下列条件的组成部分：(1) 该组成部分能够在日常活动中产生收入、发生费用；(2) 本基金的基金管理人能够定期评价该组成部分的经营成果，以决定向其配置资源、评价其业绩；(3) 本基金能够取得该组成部分的财务状况、经营成果和现金流量等有关会计信息。如果两个或多个经营分部具有相似的经济特征，并且满足一定条件的，则合并为一个经营分部。

本基金目前以一个单一的经营分部运作，不需要披露分部信息。

7.4.4.14 其他重要的会计政策和会计估计

根据本基金的估值原则和中国证监会允许的基金行业估值实务操作，本基金确定以下类别股票投资和债券投资的公允价值时采用的估值方法及其关键假设如下：

(1) 对于证券交易所上市的股票和债券，若出现重大事项停牌或交易不活跃(包括涨跌停时的交易不活跃)等情况，本基金根据中国证监会公告[2017]13号《中国证监会关于证券投资基金估值业务的指导意见》，根据具体情况采用《关于发布中基协(AMAC)基金行业股票估值指数的通知》提供的指数收益法、市盈率法、现金流量折现法等估值技术进行估值。

(2) 对于在锁定期内的非公开发行股票、首次公开发行股票时公司股东公开发售股份、通过大宗交易取得的带限售期的股票等流通受限股票，根据中国基金业协会中基协发[2017]6号《关于发布〈证券投资基金投资流通受限股票估值指引(试行)〉的通知》之附件《证券投资基金投资流

通受限股票估值指引(试行)》(以下简称“指引”),按估值日在证券交易所上市交易的同一股票的公允价值扣除中证指数有限公司根据指引所独立提供的该流通受限股票剩余限售期对应的流动性折扣后的价值进行估值。

(3)对于在证券交易所上市或挂牌转让的固定收益品种(可转换债券除外)及在银行间同业市场交易的固定收益品种,根据中国证监会公告[2017]13号《中国证监会关于证券投资基金估值业务的指导意见》及《中国证券投资基金业协会估值核算工作小组关于2015年1季度固定收益品种的估值处理标准》采用估值技术确定公允价值。本基金持有的证券交易所上市或挂牌转让的固定收益品种(可转换债券除外),按照中证指数有限公司所独立提供的估值结果确定公允价值。本基金持有的银行间同业市场固定收益品种按照中债金融估值中心有限公司所独立提供的估值结果确定公允价值。

7.4.5 会计政策和会计估计变更以及差错更正的说明

7.4.5.1 会计政策变更的说明

财政部于2017年颁布了修订后的《企业会计准则第14号—收入》,本基金于2021年1月1日起执行。本基金在编制2021年度财务报表时已采用该准则,该准则的采用未对本基金财务报表产生重大影响。

7.4.5.2 会计估计变更的说明

本基金本报告期末发生会计估计变更。

7.4.5.3 差错更正的说明

本基金在本报告期间无须说明的会计差错更正。

7.4.6 税项

根据财政部、国家税务总局财税[2002]128号《关于开放式证券投资基金有关税收问题的通知》、财税[2008]1号《关于企业所得税若干优惠政策的通知》、财税[2012]85号《关于实施上市公司股息红利差别化个人所得税政策有关问题的通知》、财税[2015]101号《关于上市公司股息红利差别化个人所得税政策有关问题的通知》、财税[2016]36号《关于全面推开营业税改征增值税试点的通知》、财税[2016]46号《关于进一步明确全面推开营改增试点金融业有关政策的通知》、财税[2016]70号《关于金融机构同业往来等增值税政策的补充通知》、财税[2016]140号《关于明确金融 房地产开发 教育辅助服务等增值税政策的通知》、财税[2017]2号《关于资管产品增值税政策有关问题的补充通知》、财税[2017]56号《关于资管产品增值税有关问题的通知》、财税

[2017]90 号《关于租入固定资产进项税额抵扣等增值税政策的通知》及其他相关财税法规和实务操作，主要税项列示如下：

(1) 资管产品运营过程中发生的增值税应税行为，以资管产品管理人为增值税纳税人。资管产品管理人运营资管产品过程中发生的增值税应税行为，暂适用简易计税方法，按照 3% 的征收率缴纳增值税。对资管产品在 2018 年 1 月 1 日前运营过程中发生的增值税应税行为，未缴纳增值税的，不再缴纳；已缴纳增值税的，已纳税额从资管产品管理人以后月份的增值税应纳税额中抵减。

对证券投资基金管理人运用基金买卖股票、债券的转让收入免征增值税，对国债、地方政府债以及金融同业往来利息收入亦免征增值税。资管产品管理人运营资管产品提供的贷款服务，以 2018 年 1 月 1 日起产生的利息及利息性质的收入为销售额。

(2) 对基金从证券市场中取得的收入，包括买卖股票、债券的差价收入，股票的股息、红利收入，债券的利息收入及其他收入，暂不征收企业所得税。

(3) 对基金取得的企业债券利息收入，应由发行债券的企业在向基金支付利息时代扣代缴 20% 的个人所得税。对基金从上市公司取得的股息红利所得，持股期限在 1 个月以内(含 1 个月)的，其股息红利所得全额计入应纳税所得额；持股期限在 1 个月以上至 1 年(含 1 年)的，暂减按 50% 计入应纳税所得额；持股期限超过 1 年的，暂免征收个人所得税。对基金持有的上市公司限售股，解禁后取得的股息、红利收入，按照上述规定计算纳税，持股时间自解禁日起计算；解禁前取得的股息、红利收入继续暂减按 50% 计入应纳税所得额。上述所得统一适用 20% 的税率计征个人所得税。

(4) 基金卖出股票按 0.1% 的税率缴纳股票交易印花税，买入股票不征收股票交易印花税。

(5) 本基金的城市维护建设税、教育费附加和地方教育附加等税费按照实际缴纳增值税额的适用比例计算缴纳。

7.4.7 重要财务报表项目的说明

7.4.7.1 银行存款

单位：人民币元

项目	本期末 2021 年 12 月 31 日	上年度末 2020 年 12 月 31 日
活期存款	2,478,125.73	2,511,156.15
定期存款	-	-
其中：存款期限 1 个月以内	-	-
存款期限 1-3 个月	-	-
存款期限 3 个月以上	-	-

其他存款	-	-
合计	2,478,125.73	2,511,156.15

7.4.7.2 交易性金融资产

单位：人民币元

项目	本期末 2021年12月31日		
	成本	公允价值	公允价值变动
股票	374,206,860.39	392,591,364.96	18,384,504.57
贵金属投资-金交所黄金合约	-	-	-
债券	交易所市场	1,043,959,793.33	1,053,897,837.90
	银行间市场	618,177,530.00	621,778,000.00
	合计	1,662,137,323.33	1,675,675,837.90
资产支持证券	-	-	-
基金	-	-	-
其他	-	-	-
合计	2,036,344,183.72	2,068,267,202.86	31,923,019.14
项目	上年度末 2020年12月31日		
	成本	公允价值	公允价值变动
股票	319,249,647.77	371,914,294.28	52,664,646.51
贵金属投资-金交所黄金合约	-	-	-
债券	交易所市场	1,176,525,665.18	1,174,079,044.93
	银行间市场	461,026,100.00	462,809,000.00
	合计	1,637,551,765.18	1,636,888,044.93
资产支持证券	-	-	-
基金	-	-	-
其他	-	-	-
合计	1,956,801,412.95	2,008,802,339.21	52,000,926.26

7.4.7.3 衍生金融资产/负债

注：本基金本报告期末及上年度末未持有衍生金融资产/负债。

7.4.7.4 买入返售金融资产

7.4.7.4.1 各项买入返售金融资产期末余额

注：本基金本报告期末及上年度末未持有买入返售金融资产。

7.4.7.4.2 期末买断式逆回购交易中取得的债券

注：本基金本报告期末及上年度末未持有从买断式逆回购交易中取得的债券。

7.4.7.5 应收利息

单位：人民币元

项目	本期末 2021 年 12 月 31 日	上年度末 2020 年 12 月 31 日
应收活期存款利息	2,289.33	1,586.17
应收定期存款利息	-	-
应收其他存款利息	-	-
应收结算备付金利息	2,623.50	3,464.30
应收债券利息	27,298,836.36	21,482,730.77
应收资产支持证券利息	-	-
应收买入返售证券利息	-	-
应收申购款利息	27.18	105.16
应收黄金合约拆借孳息	-	-
应收出借证券利息	-	-
其他	31.40	50.20
合计	27,303,807.77	21,487,936.60

7.4.7.6 其他资产

注：本基金本报告期末及上年度末未持有其他资产。

7.4.7.7 应付交易费用

单位：人民币元

项目	本期末 2021 年 12 月 31 日	上年度末 2020 年 12 月 31 日
交易所市场应付交易费用	170,920.61	92,389.92
银行间市场应付交易费用	275.00	2,200.00
合计	171,195.61	94,589.92

7.4.7.8 其他负债

单位：人民币元

项目	本期末 2021 年 12 月 31 日	上年度末 2020 年 12 月 31 日
应付券商交易单元保证金	-	-
应付赎回费	806.53	1,998.98
应付证券出借违约金	-	-
预提费用	220,000.00	199,000.00
合计	220,806.53	200,998.98

7.4.7.9 实收基金

金额单位：人民币元

东方红稳健精选混合 A

项目	本期
----	----

	2021 年 1 月 1 日至 2021 年 12 月 31 日	
	基金份额 (份)	账面金额
上年度末	924,542,611.54	924,542,611.54
本期申购	532,435,679.60	532,435,679.60
本期赎回 (以“-”号填列)	-639,245,594.31	-639,245,594.31
-基金拆分/份额折算前	-	-
基金拆分/份额折算调整	-	-
本期申购	-	-
本期赎回 (以“-”号填列)	-	-
本期末	817,732,696.83	817,732,696.83

东方红稳健精选混合 C

项目	本期 2021 年 1 月 1 日至 2021 年 12 月 31 日	
	基金份额 (份)	账面金额
上年度末	331,018,292.62	331,018,292.62
本期申购	670,718,647.25	670,718,647.25
本期赎回 (以“-”号填列)	-557,438,092.11	-557,438,092.11
-基金拆分/份额折算前	-	-
基金拆分/份额折算调整	-	-
本期申购	-	-
本期赎回 (以“-”号填列)	-	-
本期末	444,298,847.76	444,298,847.76

注：申购含转换入份额；赎回含转换出份额。

7.4.7.10 未分配利润

单位：人民币元

东方红稳健精选混合 A

项目	已实现部分	未实现部分	未分配利润合计
上年度末	485,870,887.09	66,487,958.65	552,358,845.74
本期利润	94,685,011.04	-13,092,071.58	81,592,939.46
本期基金份额交易产生的变动数	-65,309,295.44	-3,642,206.28	-68,951,501.72
其中：基金申购款	290,211,687.57	35,516,131.82	325,727,819.39
基金赎回款	-355,520,983.01	-39,158,338.10	-394,679,321.11
本期已分配利润	-58,016,378.82	-	-58,016,378.82
本期末	457,230,223.87	49,753,680.79	506,983,904.66

东方红稳健精选混合 C

项目	已实现部分	未实现部分	未分配利润合计
----	-------	-------	---------

上年度末	176,516,398.05	23,861,583.63	200,377,981.68
本期利润	39,822,950.43	-6,985,835.54	32,837,114.89
本期基金份额交易产生的变动数	60,368,158.68	10,217,727.03	70,585,885.71
其中：基金申购款	372,456,684.84	47,182,927.27	419,639,612.11
基金赎回款	-312,088,526.16	-36,965,200.24	-349,053,726.40
本期已分配利润	-28,803,737.85	-	-28,803,737.85
本期末	247,903,769.31	27,093,475.12	274,997,244.43

7.4.7.11 存款利息收入

单位：人民币元

项目	本期	上年度可比期间
	2021年1月1日至2021年12月31日	2020年1月1日至2020年12月31日
活期存款利息收入	90,840.26	163,890.50
定期存款利息收入	-	-
其他存款利息收入	-	-
结算备付金利息收入	124,365.06	94,927.90
其他	24,877.84	40,353.93
合计	240,083.16	299,172.33

7.4.7.12 股票投资收益

7.4.7.12.1 股票投资收益项目构成

单位：人民币元

项目	本期	上年度可比期间
	2021年1月1日至2021年12月31日	2020年1月1日至2020年12月31日
股票投资收益——买卖股票差价收入	77,122,785.78	61,899,598.37
股票投资收益——赎回差价收入	-	-
股票投资收益——申购差价收入	-	-
股票投资收益——证券出借差价收入	-	-
合计	77,122,785.78	61,899,598.37

7.4.7.12.2 股票投资收益——买卖股票差价收入

单位：人民币元

项目	本期 2021年1月1日至2021年12月31日	上年度可比期间 2020年1月1日至2020年12月31日
卖出股票成交总额	377,275,110.13	186,034,000.37
减：卖出股票成本总额	300,152,324.35	124,134,402.00
买卖股票差价收入	77,122,785.78	61,899,598.37

7.4.7.12.3 股票投资收益——证券出借差价收入

注：本基金本报告期内及上年度可比期间无股票投资收益-证券出借差价收入。

7.4.7.13 债券投资收益

7.4.7.13.1 债券投资收益项目构成

单位：人民币元

项目	本期 2021年1月1日至2021年12月31日	上年度可比期间 2020年1月1日至2020年12月31日
债券投资收益——买卖债券（、债转股及债券到期兑付）差价收入	4,210,714.13	7,062,945.05
债券投资收益——赎回差价收入	-	-
债券投资收益——申购差价收入	-	-
合计	4,210,714.13	7,062,945.05

7.4.7.13.2 债券投资收益——买卖债券差价收入

单位：人民币元

项目	本期 2021年1月1日至2021年12月31日	上年度可比期间 2020年1月1日至2020年12月31日
卖出债券（、债转股及债券到期兑付）成交总额	967,606,958.64	553,652,640.89
减：卖出债券（、债转股及债券到期兑付）成本总额	936,636,670.48	535,654,073.40
减：应收利息总额	26,759,574.03	10,935,622.44

买卖债券差价收入	4,210,714.13	7,062,945.05
----------	--------------	--------------

7.4.7.13.3 债券投资收益——赎回差价收入

注：本基金本报告期内及上年度可比期间无债券投资收益-赎回差价收入。

7.4.7.13.4 债券投资收益——申购差价收入

注：本基金本报告期内及上年度可比期间无债券投资收益-申购差价收入。

7.4.7.13.5 资产支持证券投资收益

注：本基金本报告期内及上年度可比期间无资产支持证券投资收益。

7.4.7.14 贵金属投资收益

7.4.7.14.1 贵金属投资收益项目构成

注：基金本报告期内及上年度可比期间无贵金属投资收益。

7.4.7.14.2 贵金属投资收益——买卖贵金属差价收入

注：本基金本报告期内及上年度可比期间无贵金属投资收益-买卖贵金属差价收入。

7.4.7.14.3 贵金属投资收益——赎回差价收入

注：本基金本报告期内及上年度可比期间无贵金属投资收益-赎回差价收入。

7.4.7.14.4 贵金属投资收益——申购差价收入

注：本基金本报告期内及上年度可比期间无贵金属投资收益-申购差价收入。

7.4.7.15 衍生工具收益

7.4.7.15.1 衍生工具收益——买卖权证差价收入

注：本基金本报告期内及上年度可比期间无衍生工具收益——买卖权证差价收入。

7.4.7.15.2 衍生工具收益——其他投资收益

注：本基金本报告期内及上年度可比期间无衍生工具收益——其他投资收益。

7.4.7.16 股利收益

单位：人民币元

项目	本期	上年度可比期间
	2021年1月1日至2021年12月31日	2020年1月1日至2020年12月31日
股票投资产生的股利收益	14,191,363.47	4,965,063.36
其中：证券出借权益补偿收入	-	-
基金投资产生的股利收益	-	-
合计	14,191,363.47	4,965,063.36

7.4.7.17 公允价值变动收益

单位：人民币元

项目名称	本期	上年度可比期间
	2021年1月1日至2021年12月31日	2020年1月1日至2020年12月31日
1. 交易性金融资产	-20,077,907.12	38,141,813.69
股票投资	-34,280,141.94	42,977,668.39
债券投资	14,202,234.82	-4,835,854.70
资产支持证券投资	-	-
基金投资	-	-
贵金属投资	-	-
其他	-	-
2. 衍生工具	-	-
权证投资	-	-
3. 其他	-	-
减：应税金融商品公允价值变动产生的预估增值税	-	-
合计	-20,077,907.12	38,141,813.69

7.4.7.18 其他收入

单位：人民币元

项目	本期 2021年1月1日至2021年12月 31日	上年度可比期间 2020年1月1日至2020年 12月31日
基金赎回费收入	734,042.76	541,150.71
基金转换费收入	11,152.19	2,577.16
合计	745,194.95	543,727.87

7.4.7.19 交易费用

单位：人民币元

项目	本期 2021年1月1日至2021年12月 31日	上年度可比期间 2020年1月1日至2020年12月31日
交易所市场交易费用	1,022,348.64	697,278.23
银行间市场交易费用	3,700.00	4,625.00
合计	1,026,048.64	701,903.23

7.4.7.20 其他费用

单位：人民币元

项目	本期 2021年1月1日至2021年12月 31日	上年度可比期间 2020年1月1日至2020年12月31日
审计费用	100,000.00	79,000.00
信息披露费	120,000.00	120,000.00
证券出借违约金	-	-
银行费用	4,258.31	8,533.76
账户维护费	37,200.00	37,200.00
合计	261,458.31	244,733.76

7.4.8 或有事项、资产负债表日后事项的说明

7.4.8.1 或有事项

截至资产负债表日，本基金并无须作披露的或有事项。

7.4.8.2 资产负债表日后事项

截至财务报表报出日，本基金并无须作披露的资产负债表日后事项。

7.4.9 关联方关系

关联方名称	与本基金的关系
上海东方证券资产管理有限公司（“东证资管”）	基金管理人、基金销售机构
上海浦东发展银行股份有限公司（“浦发银行”）	基金托管人、基金销售机构

上海东证期货有限公司(“东证期货”)	受东方证券控制的公司、基金销售机构
东方证券股份有限公司(“东方证券”)	基金销售机构、基金管理人的股东

注：下述关联交易均在正常业务范围内按一般商业条款订立。

7.4.10 本报告期及上年度可比期间的关联方交易

7.4.10.1 通过关联方交易单元进行的交易

7.4.10.1.1 股票交易

金额单位：人民币元

关联方名称	本期 2021年1月1日至2021年12月31日		上年度可比期间 2020年1月1日至2020年12月31日	
	成交金额	占当期股票 成交总额的比例 (%)	成交金额	占当期股票 成交总额的比例(%)
东方证券	-	-	6,822,016.79	1.27

7.4.10.1.2 债券交易

金额单位：人民币元

关联方名称	本期 2021年1月1日至2021年12月31日		上年度可比期间 2020年1月1日至2020年12月31日	
	成交金额	占当期债券 成交总额的比例 (%)	成交金额	占当期债券 成交总额的比例 (%)
东方证券	69,976,350.14	19.90	178,535,321.47	24.67

7.4.10.1.3 债券回购交易

注：本基金本报告期内及上年度可比期间未有通过关联方交易单元进行的债券回购交易。

7.4.10.1.4 权证交易

注：本基金本报告期内及上年度可比期间未有通过关联方交易单元进行的权证交易。

7.4.10.1.5 应支付关联方的佣金

注：本基金本报告期内及上年度可比期间未有应支付关联方的佣金。

7.4.10.2 关联方报酬

7.4.10.2.1 基金管理费

单位：人民币元

项目	本期 2021年1月1日至2021年12月31日	上年度可比期间 2020年1月1日至2020年12月31日
当期发生的基金应支付的管理费	13,558,814.14	6,162,835.75
其中：支付销售机构的客户维护费	2,027,552.09	800,075.30

注：1、本基金的管理费按前一日基金资产净值的 0.60% 的年费率计提。管理费的计算方法如下：

$$H = E \times 0.60\% \div \text{当年天数}$$

H 为每日应计提的基金管理费

E 为前一日的基金资产净值

基金管理费每日计算，逐日累计至每月月末，按月支付。若遇法定节假日、公休日等，支付日期顺延。

2、实际支付销售机构的客户维护费以本基金管理人和各销售机构对账确认的金额为准。

7.4.10.2.2 基金托管费

单位：人民币元

项目	本期 2021年1月1日至2021年12月31日	上年度可比期间 2020年1月1日至2020年12月31日
当期发生的基金应支付的托管费	2,259,802.38	1,027,139.31

注：1、本基金的托管费按前一日基金资产净值的 0.10% 的年费率计提。托管费的计算方法如下：

$$H = E \times 0.10\% \div \text{当年天数}$$

H 为每日应计提的基金托管费

E 为前一日的基金资产净值

基金托管费每日计算，逐日累计至每月月末，按月支付。若遇法定节假日、公休日等，支付日期顺延。

7.4.10.2.3 销售服务费

单位：人民币元

获得销售服务费的各关联	本期

方名称	2021 年 1 月 1 日至 2021 年 12 月 31 日		
	当期发生的基金应支付的销售服务费		
	东方红稳健精选混合 A	东方红稳健精选混合 C	合计
东证资管	-	561,953.79	561,953.79
浦发银行	-	58,137.94	58,137.94
合计	-	620,091.73	620,091.73
获得销售服务费的各关联方名称	上年度可比期间		
	2020 年 1 月 1 日至 2020 年 12 月 31 日		
	当期发生的基金应支付的销售服务费		
	东方红稳健精选混合 A	东方红稳健精选混合 C	合计
东证资管	-	613,722.70	613,722.70
浦发银行	-	33,569.59	33,569.59
合计	-	647,292.29	647,292.29

注：1、 基金销售服务费仅对 C 类基金份额收取。

2、支付基金销售机构的销售服务费按前一日 C 类基金份额资产净值 0.50% 的年费率计提，逐日累计至每月月末，按月支付给登记机构，再由登记机构计算并支付给各基金销售机构。若遇法定节假日、公休日等，支付日期顺延。其计算公式为：日销售服务费 = 前一日 C 类基金份额资产净值 X 0.50% / 当年天数。

7.4.10.3 与关联方进行银行间同业市场的债券(含回购)交易

注：本基金本报告期内及上年度可比期间未发生与关联方进行银行间同业市场的债券(含回购)交易。

7.4.10.4 报告期内转融通证券出借业务发生重大关联交易事项的说明

7.4.10.4.1 与关联方通过约定申报方式进行的适用固定期限费率的证券出借业务的情况

注：本基金本报告期内及上年度可比期间未有与关联方通过约定申报方式进行的适用固定期限费率的证券出借业务的情况。

7.4.10.4.2 与关联方通过约定申报方式进行的适用市场化期限费率的证券出借业务的情况

注：本基金本报告期内及上年度可比期间未有与关联方通过约定申报方式进行的适用市场化期限费率的证券出借业务的情况。

7.4.10.5 各关联方投资本基金的情况

7.4.10.5.1 报告期内基金管理人运用自有资金投资本基金的情况

注：本基金的基金管理人于本基金本报告期内及上年度可比期间未运用自有资金投资本基金。

7.4.10.5.2 报告期末除基金管理人之外的其他关联方投资本基金的情况

注：于本基金本报告期末及上年度末除基金管理人以外的其他关联方未投资本基金。

7.4.10.6 由关联方保管的银行存款余额及当期产生的利息收入

单位：人民币元

关联方名称	本期 2021年1月1日至2021年12月31日		上年度可比期间 2020年1月1日至2020年12月31日	
	期末余额	当期利息收入	期末余额	当期利息收入
浦发银行	2,478,125.73	90,840.26	2,511,156.15	163,890.50

注：本基金的银行存款由基金托管人浦发银行保管，按银行同业利率计息。

7.4.10.7 本基金在承销期内参与关联方承销证券的情况

注：本基金本报告期内及上年度可比期间未在承销期内参与关联方承销的证券。

7.4.10.8 其他关联交易事项的说明

本基金用于期货交易结算的资金分别存放于东证期货的结算账户和保证金账户中，结算备付金按银行同业利率计息，存出保证金不计息。于2021年12月31日，本基金的结算备付金余额为103.52元，无存出保证金余额。（2020年12月31日：结算备付金102.77元，无存出保证金）。于2021年度，本基金当期结算备付金利息收入0.75元（2020年同期：0.75元）。

7.4.11 利润分配情况

单位：人民币元

东方红稳健精选混合 A

序号	权益 登记日	除息日		每 10 份基 金份额分红 数	现金形式 发放总额	再投资形式 发放总额	本期利润 分配合计	备注
		场内	场外					
1	2021 年 9 月 16 日	-	2021 年 9 月 16 日	0.6700	37,140,1 01.06	20,876,277 .76	58,016,3 78.82	-
合计	-	-	-	0.6700	37,140,1 01.06	20,876,277 .76	58,016,3 78.82	-
东方红稳健精选混合 C								
序号	权益 登记日	除息日		每 10 份基 金份额分红 数	现金形式 发放总额	再投资形式 发放总额	本期利润 分配合计	备注
		场内	场外					
1	2021 年 9 月 16 日	-	2021 年 9 月 16 日	0.6800	21,429,3 49.10	7,374,388. 75	28,803,7 37.85	-
合计	-	-	-	0.6800	21,429,3 49.10	7,374,388. 75	28,803,7 37.85	-

7.4.12 期末(2021 年 12 月 31 日)本基金持有的流通受限证券

7.4.12.1 因认购新发/增发证券而于期末持有的流通受限证券

金额单位：人民币元

7.4.12.1.1 受限证券类别：股票

证券 代码	证券 名称	成功 认购日	可流通 日	流通受 限类型	认购 价格	期末估 值单价	数量 (单位： 股)	期末 成本总额	期末估值总额	备注
001234	泰慕士	2021 年 12 月 31 日	2022 年 1 月 11 日	新股未 上市	16.53	16.53	333	5,504.49	5,504.49	-
300774	倍杰特	2021 年 7 月 26 日	2022 年 2 月 16 日	新股锁 定	4.57	21.08	444	2,029.08	9,359.52	-
300814	中富 电路	2021 年 8 月 4 日	2022 年 2 月 14 日	新股锁 定	8.40	23.88	328	2,755.20	7,832.64	-
300854	中兰 环保	2021 年 9 月 8 日	2022 年 3 月 16 日	新股锁 定	9.96	27.29	203	2,021.88	5,539.87	-
300994	久祺 股份	2021 年 8 月 2 日	2022 年 2 月 14 日	新股锁 定	11.90	45.45	420	4,998.00	19,089.00	-
301017	漱玉 平民	2021 年 6 月 23 日	2022 年 1 月 5 日	新股锁 定	8.86	23.80	555	4,917.30	13,209.00	-
301020	密封 科技	2021 年 6 月	2022 年 1 月	新股锁 定	10.64	30.44	421	4,479.44	12,815.24	-

		28 日	6 日							
301021	英诺激光	2021年6月28日	2022年1月6日	新股锁定	9.46	41.43	290	2,743.40	12,014.70	-
301025	读客文化	2021年7月6日	2022年1月24日	新股锁定	1.55	20.88	403	624.65	8,414.64	-
301026	浩通科技	2021年7月8日	2022年1月17日	新股锁定	18.03	62.73	203	3,660.09	12,734.19	-
301027	华蓝集团	2021年7月8日	2022年1月19日	新股锁定	11.45	16.65	286	3,274.70	4,761.90	-
301028	东亚机械	2021年7月12日	2022年1月20日	新股锁定	5.31	13.50	733	3,892.23	9,895.50	-
301029	怡合达	2021年7月14日	2022年1月24日	新股锁定	14.14	89.87	462	6,532.68	41,519.94	-
301032	新柴股份	2021年7月15日	2022年1月24日	新股锁定	4.97	12.51	513	2,549.61	6,417.63	-
301033	迈普医学	2021年7月15日	2022年1月26日	新股锁定	15.14	59.97	108	1,635.12	6,476.76	-
301035	润丰股份	2021年7月21日	2022年1月28日	新股锁定	22.04	56.28	644	14,193.76	36,244.32	-
301036	双乐股份	2021年7月21日	2022年2月16日	新股锁定	23.38	29.93	205	4,792.90	6,135.65	-
301037	保立佳	2021年7月21日	2022年2月7日	新股锁定	14.82	24.26	193	2,860.26	4,682.18	-
301038	深水规院	2021年7月22日	2022年2月7日	新股锁定	6.68	20.23	266	1,776.88	5,381.18	-
301039	中集车辆	2021年7月1日	2022年1月10日	新股锁定	6.96	12.51	2,064	14,365.44	25,820.64	-
301040	中环海陆	2021年7月26日	2022年2月7日	新股锁定	13.57	38.51	241	3,270.37	9,280.91	-
301046	能辉	2021	2022	新股锁	8.34	48.99	290	2,418.60	14,207.10	-

	科技	2021年8月10日	2022年2月17日	定							
301048	金鹰重工	2021年8月11日	2022年2月28日	新股锁定	4.13	12.96	843	3,481.59	10,925.28	-	
301049	超越科技	2021年8月17日	2022年2月24日	新股锁定	19.34	32.92	196	3,790.64	6,452.32	-	
301050	雷电微力	2021年8月17日	2022年2月24日	新股锁定	60.64	234.74	233	14,129.12	54,694.42	-	
301053	远信工业	2021年8月25日	2022年3月1日	新股锁定	11.87	28.78	155	1,839.85	4,460.90	-	
301055	张小泉	2021年8月26日	2022年3月7日	新股锁定	6.90	21.78	355	2,449.50	7,731.90	-	
301056	森赫股份	2021年8月27日	2022年3月7日	新股锁定	3.93	11.09	572	2,247.96	6,343.48	-	
301057	汇隆新材	2021年8月31日	2022年3月9日	新股锁定	8.03	19.02	218	1,750.54	4,146.36	-	
301063	海锅股份	2021年9月9日	2022年3月24日	新股锁定	17.40	36.11	153	2,662.20	5,524.83	-	
301066	万事利	2021年9月13日	2022年3月22日	新股锁定	5.24	22.84	344	1,802.56	7,856.96	-	
301072	中捷精工	2021年9月22日	2022年3月29日	新股锁定	7.46	33.41	181	1,350.26	6,047.21	-	
301073	君亭酒店	2021年9月22日	2022年3月30日	新股锁定	12.24	32.00	144	1,762.56	4,608.00	-	
301078	孩子王	2021年9月30日	2022年4月14日	新股锁定	5.77	12.14	756	4,362.12	9,177.84	-	
301079	邵阳液压	2021年10月11日	2022年4月19日	新股锁定	11.92	24.82	140	1,668.80	3,474.80	-	
301082	久盛电气	2021年10月	2022年4月	新股锁定	15.48	21.53	915	14,164.20	19,699.95	-	

		月 14 日	27 日							
301096	百诚医药	2021 年 12 月 13 日	2022 年 6 月 20 日	新股锁定	79.60	78.53	272	21,651.20	21,360.16	-
301100	风光股份	2021 年 12 月 10 日	2022 年 6 月 17 日	新股锁定	27.81	31.14	599	16,658.19	18,652.86	-
301108	洁雅股份	2021 年 11 月 25 日	2022 年 6 月 6 日	新股锁定	57.27	53.71	280	16,035.60	15,038.80	-
301111	粤万年青	2021 年 11 月 30 日	2022 年 6 月 7 日	新股锁定	10.48	36.68	379	3,971.92	13,901.72	-
301126	达嘉维康	2021 年 11 月 30 日	2022 年 6 月 7 日	新股锁定	12.37	19.23	662	8,188.94	12,730.26	-
301133	金钟股份	2021 年 11 月 19 日	2022 年 5 月 26 日	新股锁定	14.33	26.95	286	4,098.38	7,707.70	-
301136	招标股份	2021 年 12 月 31 日	2022 年 1 月 11 日	新股未上市	10.52	10.52	7,172	75,449.44	75,449.44	-
301138	华研精机	2021 年 12 月 8 日	2022 年 6 月 15 日	新股锁定	26.17	44.86	285	7,458.45	12,785.10	-
301166	优宁维	2021 年 12 月 21 日	2022 年 6 月 28 日	新股锁定	86.06	94.50	253	21,773.18	23,908.50	-
301168	通灵股份	2021 年 12 月 2 日	2022 年 6 月 10 日	新股锁定	39.08	52.13	329	12,857.32	17,150.77	-
301177	迪阿股份	2021 年 12 月 8 日	2022 年 6 月 15 日	新股锁定	116.88	116.08	792	92,568.96	91,935.36	-
301179	泽宇	2021	2022	新股锁	43.99	50.77	295	12,977.05	14,977.15	-

	智能	年 12 月 1 日	年 6 月 8 日	定							
301182	凯旺科技	2021 年 12 月 16 日	2022 年 6 月 23 日	新股锁定	27.12	30.58	294	7,973.28	8,990.52	-	
301189	奥尼电子	2021 年 12 月 21 日	2022 年 6 月 28 日	新股锁定	66.18	56.62	435	28,788.30	24,629.70	-	
301190	善水科技	2021 年 12 月 17 日	2022 年 6 月 24 日	新股锁定	27.85	27.46	575	16,013.75	15,789.50	-	
301193	家联科技	2021 年 12 月 2 日	2022 年 6 月 9 日	新股锁定	30.73	29.14	297	9,126.81	8,654.58	-	
301198	喜悦智行	2021 年 11 月 25 日	2022 年 6 月 2 日	新股锁定	21.76	29.20	262	5,701.12	7,650.40	-	
601728	中国电信	2021 年 8 月 11 日	2022 年 2 月 21 日	新股锁定	4.53	4.27	394,011	1,784,869.83	1,682,426.97	-	
688049	炬芯科技	2021 年 11 月 22 日	2022 年 5 月 30 日	新股锁定	42.98	51.71	3,260	140,114.80	168,574.60	-	
688121	卓然股份	2021 年 8 月 30 日	2022 年 3 月 7 日	新股锁定	18.16	36.42	3,681	66,846.96	134,062.02	-	
688176	亚虹医药	2021 年 12 月 29 日	2022 年 1 月 7 日	新股未上市	22.98	22.98	37,990	873,010.20	873,010.20	-	
688190	云路股份	2021 年 11 月 18 日	2022 年 5 月 26 日	新股锁定	46.63	92.51	3,026	141,102.38	279,935.26	-	
688262	国芯科技	2021 年 12 月 28 日	2022 年 1 月 6 日	新股未上市	41.98	41.98	7,129	299,275.42	299,275.42	-	
688511	天微	2021	2022	新股锁	28.09	54.52	1,490	41,854.10	81,234.80	-	

	电子	年 7 月 22 日	年 2 月 7 日	定						
688776	国光 电气	2021 年 8 月 24 日	2022 年 2 月 28 日	新股锁 定	51.44	184.99	1,447	74,433.68	267,680.53	-
7.4.12.1.2 受限证券类别：债券										
证券 代码	证券 名称	成功 认购日	可流通 日	流通受 限类型	认购 价格	期末估 值单价	数量 (单位： 张)	期末 成本总额	期末估值总额	备注
113052	兴业 转债	2021 年 12 月 29 日	2022 年 1 月 14 日	新债未 上市	100.00	100.00	19,910	1,991,000.00	1,991,000.00	-

注：1、根据《上海证券交易所科创板股票公开发行自律委员会促进科创板初期企业平稳发行行业倡导建议》，本基金获配的科创板股票如经抽签方式确定需要锁定的，锁定期为自发行人股票上市之日起 6 个月。根据《上海证券交易所科创板上市公司股东以向特定机构投资者询价转让和配售方式减持股份实施细则》，基金通过询价转让受让的股份，在受让后 6 个月内不得转让。

2、根据《深圳证券交易所创业板首次公开发行证券发行与承销业务实施细则》，发行人和主承销商可以采用摇号限售方式或比例限售方式，安排基金通过网下发行获配的部分创业板股票设置不低于 6 个月的限售期。

3、基金可使用以基金名义开设的股票账户，选择网上或者网下一种方式进行新股申购。其中基金参与网下申购获得的新股或作为战略投资者参与配售获得的新股，在新股上市后的约定期限内不能自由转让；基金参与网上申购获配的新股，从新股获配日至新股上市日之间不能自由转让。

7.4.12.2 期末持有的暂时停牌等流通受限股票

注：本基金本期末未持有暂时停牌等流通受限股票。

7.4.12.3 期末债券正回购交易中作为抵押的债券

7.4.12.3.1 银行间市场债券正回购

注：本基金本报告期末无从事银行间市场债券正回购交易形成的卖出回购证券款余额。

7.4.12.3.2 交易所市场债券正回购

截至本报告期末 2021 年 12 月 31 日止，本基金从事证券交易所债券正回购交易形成的卖出回购证券款余额 58,900,000.00 元，截至 2022 年 1 月 4 日到期。该类交易要求本基金在回购期内持

有的证券交易所交易的债券和/或在新质押式回购下转入质押库的债券，按证券交易所规定的比例折算为标准券后，不低于债券回购交易的余额。

7.4.12.4 期末参与转融通证券出借业务的证券

注：本基金本报告期末无参与转融通证券出借业务的证券。

7.4.13 金融工具风险及管理

7.4.13.1 风险管理政策和组织架构

本基金金融工具的风险主要包括：信用风险、流动性风险、市场风险。本基金管理人制定了相应政策和程序来识别及分析这些风险，并设定适当的风险限额及内部控制流程，通过可靠的管理及信息系统持续监控上述各类风险。

本基金管理人奉行全面风险管理体系的建设，在董事会下设立合规与风险管理委员会，负责对合规管理和风险管理的总体目标、基本政策进行审议并提出意见；对合规管理和风险管理的机构设置及其职责进行审议并提出意见；对需董事会审议的重大决策的风险和重大风险的解决方案进行评估并提出意见；对需董事会审议的合规报告和风险评估报告进行审议并提出意见等。在经营层面设立风险控制委员会，负责指导、协调和监督各职能部门和各业务单元开展风险管理工作；根据董事会制定的风险管理原则制订相关风险控制政策，使公司整体业务发展战略与风险承受能力保持相当；督促各职能部门在日常工作中识别各项业务所涉及各类重大风险，组织对重大事件、重大决策和重要业务流程的风险进行评估，就相关解决方案进行评审；督促各职能部门识别和评估新产品、新业务的风险，就相关控制措施进行评审；督促各职能部门重点关注内控机制薄弱环节和可能给公司带来重大损失的事件，审议并决定相应的控制措施和解决方案；根据公司风险管理总体策略和各职能部门与业务单元职责分工，指导实施风险应对方案；审议公司投资授权有关的风险控制方案等。

7.4.13.2 信用风险

信用风险是指基金在交易过程中因交易对手未履行合约责任，或者基金所投资证券之发行人出现违约、拒绝支付到期本息等情况，导致基金资产损失和收益变化的风险。

本基金的基金管理人在交易前对交易对手的资信状况进行了充分的评估。本基金的银行存款存放在本基金的托管行浦发银行，因而与银行存款相关的信用风险不重大。本基金在交易所进行的交易均以中国证券登记结算有限责任公司为交易对手完成证券交收和款项清算，违约风险可能性很小；在银行间同业市场进行交易前均对交易对手进行信用评估并对证券交割方式进行限制以控制相应的信用风险。

本基金的基金管理人建立了信用风险管理流程，通过对投资品种信用等级评估来控制证券发行人的信用风险，且通过分散化投资以分散信用风险。

本基金债券投资的信用评级情况按《中国人民银行信用评级管理指导意见》设定的标准统计及汇总。

7.4.13.2.1 按短期信用评级列示的债券投资

单位：人民币元

短期信用评级	本期末 2021 年 12 月 31 日	上年度末 2020 年 12 月 31 日
A-1	-	50,025,000.00
A-1 以下	-	-
未评级	112,050,600.00	140,770,370.00
合计	112,050,600.00	190,795,370.00

注：债券评级取自第三方评级机构的债项评级。

7.4.13.2.2 按短期信用评级列示的资产支持证券投资

注：本基金本报告期末及上年度末无按短期信用评级列示的资产支持证券投资。

7.4.13.2.3 按短期信用评级列示的同业存单投资

单位：人民币元

短期信用评级	本期末 2021 年 12 月 31 日	上年度末 2020 年 12 月 31 日
A-1	-	-
A-1 以下	-	-
未评级	349,899,000.00	234,143,000.00
合计	349,899,000.00	234,143,000.00

7.4.13.2.4 按长期信用评级列示的债券投资

单位：人民币元

长期信用评级	本期末 2021 年 12 月 31 日	上年度末 2020 年 12 月 31 日
AAA	1,016,238,717.90	975,911,469.28
AAA 以下	5,652,520.00	47,364,205.65
未评级	191,835,000.00	188,674,000.00
合计	1,213,726,237.90	1,211,949,674.93

注：债券评级取自第三方评级机构的债项评级。

7.4.13.2.5 按长期信用评级列示的资产支持证券投资

注：本基金本报告期末及上年度末无按长期信用评级列示的资产支持证券投资。

7.4.13.2.6 按长期信用评级列示的同业存单投资

注：本基金本报告期末及上年度末无按长期信用评级列示的同业存单投资。

7.4.13.3 流动性风险

流动性风险是指基金在履行与金融负债有关的义务时遇到资金短缺的风险。本基金的流动性风险一方面来自于基金份额持有人可随时要求赎回其持有的基金份额，另一方面来自于投资品种所处的交易市场不活跃而带来的变现困难或因投资集中而无法在市场出现剧烈波动的情况下以合理的价格变现。

针对兑付赎回资金的流动性风险，本基金的基金管理人每日对本基金的申购赎回情况进行严密监控并预测流动性需求，保持基金投资组合中的可用现金头寸与之相匹配。本基金的基金管理人在基金合同中设计了巨额赎回条款，约定在非常情况下赎回申请的处理方式，控制因开放申购赎回模式带来的流动性风险，有效保障基金持有人利益。

于 2021 年 12 月 31 日，除卖出回购金融资产款余额中有 58,900,000.00 元将在一个月以内到期且计息(该利息金额不重大)外，本基金所承担的其他金融负债的合同约定到期日均为一个月以内且不计息，可赎回基金份额净值(所有者权益)无固定到期日且不计息，因此账面余额约为未折现的合约到期现金流量。

7.4.13.3.1 报告期内本基金组合资产的流动性风险分析

本基金的基金管理人在基金运作过程中严格按照《公开募集证券投资基金运作管理办法》及《公开募集开放式证券投资基金流动性风险管理规定》等法规的要求对本基金组合资产的流动性风险进行管理，通过对本基金的组合持仓集中度指标、流通受限制的投资品种比例以及组合在短时间内变现能力的综合指标等流动性指标进行持续的监测和分析。

本基金投资于一家公司发行的证券市值不超过基金资产净值的 10%，且本基金与由本基金的基金管理人管理的其他基金共同持有一家发行的证券不得超过该证券的 10%。本基金与由本基金的基金管理人管理的其他开放式基金共同持有一家上市公司发行的可流通股票不得超过该上市公司可流通股票的 15%，本基金与由本基金的基金管理人管理的全部投资组合持有一家上市公

司发行的可流通股票，不得超过该上市公司可流通股票的 30%(完全按照有关指数构成比例进行证券投资的开放式基金及中国证监会认定的特殊投资组合不受上述比例限制)。

本基金所持部分证券在证券交易所上市，其余亦可在银行间同业市场交易，部分基金资产流通暂时受限制不能自由转让的情况参见附注 7.4.12。此外，本基金可通过卖出回购金融资产方式借入短期资金应对流动性需求，其上限一般不超过基金持有的债券投资的公允价值。本基金主动投资于流动性受限资产的市值合计不得超过基金资产净值的 15%。于 2021 年 12 月 31 日，本基金持有的流动性受限资产的市值合计未超过基金资产净值的 15%。

本基金的基金管理人每日对基金组合资产中 7 个工作日可变现资产的可变现价值进行审慎评估与测算，确保每日确认的净赎回申请不得超过 7 个工作日可变现资产的可变现价值。于 2021 年 12 月 31 日，本基金组合资产中 7 个工作日可变现资产的账面价值超过经确认的当日净赎回金额。

同时，本基金的基金管理人通过合理分散逆回购交易的到期日与交易对手的集中度；按照穿透原则对交易对手的财务状况、偿付能力及杠杆水平等进行必要的尽职调查与严格的准入管理，以及对不同的交易对手实施交易额度管理并进行动态调整等措施严格管理本基金从事逆回购交易的流动性风险和交易对手风险。此外，本基金的基金管理人建立了逆回购交易质押品管理制度：根据质押品的资质确定质押率水平；持续监测质押品的风险状况与价值变动以确保质押品按公允价值计算足额；并在与私募类证券资管产品及中国证监会认定的其他主体为交易对手开展逆回购交易时，可接受质押品的资质要求与基金合同约定的投资范围保持一致。

7.4.13.4 市场风险

市场风险是指基金所持金融工具的公允价值或未来现金流量因所处市场各类价格因素的变动而发生波动的风险，包括利率风险、外汇风险和其他价格风险。

7.4.13.4.1 利率风险

利率风险是指金融工具的公允价值或未来现金流量受市场利率变动而发生波动的风险。利率敏感性金融工具均面临由于市场利率上升而导致公允价值下降的风险，其中浮动利率类金融工具还面临每个付息期间结束根据市场利率重新定价时对于未来现金流影响的风险。

本基金的基金管理人定期对本基金面临的利率敏感性缺口进行监控，并通过调整投资组合的久期等方法对上述利率风险进行管理。

本基金投资于交易所及银行间市场交易的固定收益品种比重较大，此外还持有银行存款、结算备付金、存出保证金和债券投资等利率敏感性资产，因此存在相应的利率风险。

7.4.13.4.1.1 利率风险敞口

单位：人民币元

本期末 2021年12月 31日	1个月以内	1-3个月	3个月-1年	1-5年	5年以上	不计息	合计
资产							
银行存款	2,478,125.73	-	-	-	-	-	2,478,125.73
结算备付金	5,830,130.89	-	-	-	-	-	5,830,130.89
存出保证金	69,827.56	-	-	-	-	-	69,827.56
交易性金融资产	127,236,000.00	126,812,000.00	327,557,398.60	1,048,401,120.00	45,669,319.30	392,591,364.96	2,068,267,202.86
应收利息	-	-	-	-	-	27,303,807.77	27,303,807.77
应收申购款	100,475.73	-	-	-	-	2,296,581.96	2,397,057.69
应收证券清算款	-	-	-	-	-	3,441,897.28	3,441,897.28
资产总计	135,714,559.91	126,812,000.00	327,557,398.60	1,048,401,120.00	45,669,319.30	425,633,651.97	2,109,788,049.78
负债							
应付赎回款	-	-	-	-	-	4,877,298.90	4,877,298.90
应付管理人报酬	-	-	-	-	-	1,082,582.73	1,082,582.73
应付托管费	-	-	-	-	-	180,430.45	180,430.45
卖出回购金融资产款	58,900,000.00	-	-	-	-	-	58,900,000.00
应付销售服务费	-	-	-	-	-	307,561.87	307,561.87
应付交易费用	-	-	-	-	-	171,195.61	171,195.61
应付利息	-	-	-	-	-	-25,066.23	-25,066.23
应交税费	-	-	-	-	-	60,546.24	60,546.24
其他负债	-	-	-	-	-	220,806.53	220,806.53
负债总计	58,900,000.00	-	-	-	-	6,875,356.10	65,775,356.10

利率敏感度缺口	76,814,559.91	126,812,000.00	327,557,398.60	1,048,401,120.00	45,669,319.30	418,758,295.87	2,044,012,693.68
上年度末							
2020年12月31日	1个月以内	1-3个月	3个月-1年	1-5年	5年以上	不计息	合计
资产							
银行存款	2,511,156.15	-	-	-	-	-	2,511,156.15
结算备付金	7,698,710.42	-	-	-	-	-	7,698,710.42
存出保证金	111,549.31	-	-	-	-	-	111,549.31
交易性金融资产	48,818,920.00	112,861,600.00	520,402,968.00	854,912,208.80	99,892,348.13	371,914,294.28	2,008,802,339.21
应收利息	-	-	-	-	-	21,487,936.60	21,487,936.60
应收申购款	643,464.63	-	-	-	-	3,105,739.37	3,749,204.00
应收证券清算款	-	-	-	-	-	195,866.01	195,866.01
资产总计	59,783,800.51	112,861,600.00	520,402,968.00	854,912,208.80	99,892,348.13	396,703,836.26	2,044,556,761.70
负债							
应付赎回款	-	-	-	-	-	6,538,676.56	6,538,676.56
应付管理人报酬	-	-	-	-	-	1,016,856.88	1,016,856.88
应付托管费	-	-	-	-	-	169,476.17	169,476.17
应付证券清算款	-	-	-	-	-	2,001,183.04	2,001,183.04
卖出回购金融资产款	26,000,000.00	-	-	-	-	-	26,000,000.00
应付销售服务费	-	-	-	-	-	220,400.88	220,400.88
应付交易费用	-	-	-	-	-	94,589.92	94,589.92
应付利息	-	-	-	-	-	-10,005.16	-10,005.16
应交税费	-	-	-	-	-	26,852.85	26,852.85
其他负债	-	-	-	-	-	200,998.98	200,998.98
负债总计	26,000,000.00	-	-	-	-	10,259,030.12	36,259,030.12
利率敏感度缺口	33,783,800.51	112,861,600.00	520,402,968.00	854,912,208.80	99,892,348.13	386,444,806.14	2,008,297,731.58

注：表中所示为本基金资产及负债的账面价值，并按照合约规定的利率重新定价日或到期日孰早者予以分类。

7.4.13.4.1.2 利率风险的敏感性分析

假设	除市场利率以外的其他市场变量保持不变		
	相关风险变量的变动	对资产负债表日基金资产净值的影响金额（单位：人民币元）	
		本期末（2021年12月31日）	上年度末（2020年12月31日）
分析	1. 市场利率下降 25 个基点	7,039,547.37	9,267,995.21
	2. 市场利率上升 25 个基点	-6,972,237.04	-9,156,665.80

7.4.13.4.2 外汇风险

外汇风险是指金融工具的公允价值或未来现金流量因外汇汇率变动而发生波动的风险。本基金的所有资产及负债以人民币计价，因此无重大外汇风险。

7.4.13.4.3 其他价格风险

基金承受的其他市场价格风险，主要是基金所持金融工具的公允价值或未来现金流量因除市场利率和外汇汇率以外的市场价格因素变动而发生波动的风险。本基金的其他市场价格风险，主要受到证券交易所上市或银行间同业市场交易的证券涨跌趋势的影响，由所持有的金融工具的公允价值决定。本基金通过投资组合的分散化降低其他市场价格风险，并且本基金管理人每日对本基金所持有的证券价格实施监控，通过组合估值、行业配置分析等进行市场价格风险管理。

7.4.13.4.3.1 其他价格风险敞口

金额单位：人民币元

项目	本期末 2021年12月31日		上年度末 2020年12月31日	
	公允价值	占基金资产净值比例（%）	公允价值	占基金资产净值比例（%）

交易性金融资产—股票投资	392,591,364.96	19.21	371,914,294.28	18.52
交易性金融资产—基金投资	-	-	-	-
交易性金融资产—贵金属投资	-	-	-	-
衍生金融资产—权证投资	-	-	-	-
其他	-	-	-	-
合计	392,591,364.96	19.21	371,914,294.28	18.52

7.4.13.4.3.2 其他价格风险的敏感性分析

假设	除沪深 300 指数以外的其他市场变量保持不变		
	相关风险变量的变动	对资产负债表日基金资产净值的影响金额（单位：人民币元）	
		本期末（2021 年 12 月 31 日）	上年度末（2020 年 12 月 31 日）
分析	1. 沪深 300 指数上升 5%	16,450,552.76	15,304,336.01
	2. 沪深 300 指数下降 5%	-16,450,552.76	-15,304,336.01

注：本基金管理人运用资产-资本定价模型(CAPM)对本基金的其他价格风险进行分析。上表为其他价格风险的敏感性分析，反映了在其他变量不变的假设下，股票市场指数(沪深 300)价格发生合理、可能的变动时，将对基金净值产生的影响。

7.4.14 有助于理解和分析会计报表需要说明的其他事项

(1) 公允价值

(a) 金融工具公允价值计量的方法

公允价值计量结果所属的层次，由对公允价值计量整体而言具有重要意义的输入值所属的最低层次决定：

第一层次：相同资产或负债在活跃市场上未经调整的报价。

第二层次：除第一层次输入值外相关资产或负债直接或间接可观察的输入值。

第三层次：相关资产或负债的不可观察输入值。

(b) 持续的以公允价值计量的金融工具

(i) 各层次金融工具公允价值

于 2021 年 12 月 31 日, 本基金持有的以公允价值计量且其变动计入当期损益的金融资产中属于第一层次的余额为 407,470,490.69 元, 属于第二层次的余额为 1,657,443,958.15 元, 属于第三层次的余额为 3,352,754.02 元(2020 年 12 月 31 日: 第一层次 399,497,234.15 元, 第二层次 1,609,305,105.06 元, 无第三层次)。

(ii) 公允价值所属层次间的重大变动

本基金以导致各层次之间转换的事项发生日为确认各层次之间转换的时点。

对于证券交易所上市的股票和债券, 若出现重大事项停牌、交易不活跃(包括涨跌停时的交易不活跃)、或属于非公开发行等情况, 本基金不会于停牌日至交易恢复活跃日期间、交易不活跃期间及限售期间将相关股票和债券的公允价值列入第一层次; 并根据估值调整中采用的不可观察输入值对于公允价值的影响程度, 确定相关股票和债券公允价值应属第二层次还是第三层次。

(iii) 第三层次公允价值余额和本期变动金额

于本期末, 本基金持有公允价值归属于第三层次的金融工具为 3,352,754.02 元(2020 年 12 月 31 日: 无)。本基金本期净转入/(转出)第三层次的金额为 2,682,317.69 元(2020 年 12 月 31 日: 无), 计入损益的第三层次金融工具公允价值变动为 670,436.33 元(2020 年度: 无)。

于 2021 年 12 月 31 日本基金持有的第三层次的交易性金融资产(均为交易所市场上市交易但尚在限售期内的股票投资)公允价值为 3,352,754.02 元, 采用平均价格亚式期权模型作为估值技术进行估值, 不可观察输入值为该流通受限股票在剩余限售期内的股价的预期平均波动率, 与公允价值之间呈负相关关系(2020 年 12 月 31 日: 无)。

(c) 非持续的以公允价值计量的金融工具

于 2021 年 12 月 31 日, 本基金未持有非持续的以公允价值计量的金融资产(2020 年 12 月 31 日: 同)。

(d) 不以公允价值计量的金融工具

不以公允价值计量的金融资产和负债主要包括应收款项和其他金融负债, 其账面价值与公允价值相差很小。

(2) 根据财政部发布的《企业会计准则第 22 号—金融工具确认和计量》、《企业会计准则第 23 号—金融资产转移》、《企业会计准则第 24 号—套期会计》和《企业会计准则第 37 号—金融工具列报》(以下合称“新金融工具准则”)相关衔接规定, 以及财政部、中国银行保险监督管理委员会于 2020 年 12 月 30 日发布的《关于进一步贯彻落实新金融工具相关会计准则的通知》, 公募证券投资基金应当自 2022 年 1 月 1 日起执行新金融工具准则。截至 2021 年 12 月 31 日, 本基金已完

成了执行新金融工具准则对财务报表潜在影响的评估。鉴于本基金业务的性质，新金融工具准则预期不会对本基金的财务状况和经营成果产生重大影响。

本基金将自 2022 年 1 月 1 日起追溯执行相关新规定，并采用准则允许的实务简便方法，调整期初所有者权益，2021 年的比较数据将不作重述。

(3) 除公允价值和执行新金融工具准则外，截至资产负债表日本基金无需要说明的其他重要事项。

§ 8 投资组合报告

8.1 期末基金资产组合情况

金额单位：人民币元

序号	项目	金额	占基金总资产的比例 (%)
1	权益投资	392,591,364.96	18.61
	其中：股票	392,591,364.96	18.61
2	基金投资	-	-
3	固定收益投资	1,675,675,837.90	79.42
	其中：债券	1,675,675,837.90	79.42
	资产支持证券	-	-
4	贵金属投资	-	-
5	金融衍生品投资	-	-
6	买入返售金融资产	-	-
	其中：买断式回购的买入返售金融资产	-	-
7	银行存款和结算备付金合计	8,308,256.62	0.39
8	其他各项资产	33,212,590.30	1.57
9	合计	2,109,788,049.78	100.00

注：1、本基金本报告期末未持有通过港股通交易机制投资的港股。

2、本基金本报告期末无参与转融通证券出借业务的证券。

8.2 报告期末按行业分类的股票投资组合

8.2.1 报告期末按行业分类的境内股票投资组合

金额单位：人民币元

代码	行业类别	公允价值（元）	占基金资产净值比例 (%)
A	农、林、牧、渔业	-	-
B	采矿业	22,686,200.00	1.11
C	制造业	197,463,641.17	9.66
D	电力、热力、燃气及水生产和供应业	13,615,000.00	0.67

E	建筑业	42,035,213.80	2.06
F	批发和零售业	150,960.96	0.01
G	交通运输、仓储和邮政业	-	-
H	住宿和餐饮业	4,608.00	0.00
I	信息传输、软件和信息技术服务业	34,564,207.90	1.69
J	金融业	43,071,208.00	2.11
K	房地产业	29,408,399.00	1.44
L	租赁和商务服务业	-	-
M	科学研究和技术服务业	121,159.78	0.01
N	水利、环境和公共设施管理业	9,462,351.71	0.46
O	居民服务、修理和其他服务业	-	-
P	教育	-	-
Q	卫生和社会工作	-	-
R	文化、体育和娱乐业	8,414.64	0.00
S	综合	-	-
	合计	392,591,364.96	19.21

8.2.2 报告期末按行业分类的港股通投资股票投资组合

注：本基金本报告期末未持有通过港股通交易机制投资的港股。

8.3 期末按公允价值占基金资产净值比例大小排序的所有股票投资明细

金额单位：人民币元

序号	股票代码	股票名称	数量（股）	公允价值（元）	占基金资产净值比例（%）
1	601658	邮储银行	4,800,000	24,480,000.00	1.20
2	600887	伊利股份	566,400	23,482,944.00	1.15
3	002415	海康威视	403,931	21,133,669.92	1.03
4	000002	万科A	1,000,000	19,760,000.00	0.97
5	601318	中国平安	368,800	18,591,208.00	0.91
6	601668	中国建筑	3,504,700	17,523,500.00	0.86
7	002555	三七互娱	600,000	16,212,000.00	0.79
8	002493	荣盛石化	800,000	14,528,000.00	0.71
9	002153	石基信息	499,914	14,367,528.36	0.70
10	002241	歌尔股份	240,000	12,984,000.00	0.64
11	600426	华鲁恒升	400,000	12,520,000.00	0.61
12	601800	中国交建	1,400,000	12,012,000.00	0.59
13	002925	盈趣科技	300,000	10,209,000.00	0.50
14	600028	中国石化	2,300,000	9,729,000.00	0.48
15	600011	华能国际	1,000,000	9,690,000.00	0.47
16	600048	保利发展	617,300	9,648,399.00	0.47

17	601117	中国化学	800,000	9,600,000.00	0.47
18	601233	桐昆股份	450,000	9,531,000.00	0.47
19	600323	瀚蓝环境	450,000	9,441,000.00	0.46
20	300750	宁德时代	15,000	8,820,000.00	0.43
21	601088	中国神华	360,000	8,107,200.00	0.40
22	002832	比音勒芬	300,000	7,635,000.00	0.37
23	002475	立讯精密	150,000	7,380,000.00	0.36
24	300729	乐歌股份	249,910	7,347,354.00	0.36
25	600183	生益科技	300,000	7,065,000.00	0.35
26	600398	海澜之家	1,000,000	6,410,000.00	0.31
27	002311	海大集团	79,539	5,830,208.70	0.29
28	000333	美的集团	78,400	5,786,704.00	0.28
29	600176	中国巨石	278,400	5,066,880.00	0.25
30	300122	智飞生物	40,000	4,984,000.00	0.24
31	601899	紫金矿业	500,000	4,850,000.00	0.24
32	603501	韦尔股份	15,000	4,661,550.00	0.23
33	600741	华域汽车	140,000	3,962,000.00	0.19
34	601966	玲珑轮胎	100,000	3,655,000.00	0.18
35	601390	中国中铁	500,000	2,895,000.00	0.14
36	600027	华电国际	500,000	2,675,000.00	0.13
37	002223	鱼跃医疗	70,200	2,653,560.00	0.13
38	688798	艾为电子	10,092	2,179,872.00	0.11
39	002063	远光软件	200,000	1,988,000.00	0.10
40	300850	新强联	10,000	1,785,100.00	0.09
41	601728	中国电信	394,011	1,682,426.97	0.08
42	688187	时代电气	20,000	1,640,000.00	0.08
43	300957	贝泰妮	8,523	1,638,802.44	0.08
44	600674	川投能源	100,000	1,250,000.00	0.06
45	605007	五洲特纸	50,000	1,150,500.00	0.06
46	688176	亚虹医药	37,990	873,010.20	0.04
47	688696	极米科技	1,252	691,104.00	0.03
48	300896	爱美客	767	411,196.37	0.02
49	688262	国芯科技	7,129	299,275.42	0.01
50	688190	云路股份	3,026	279,935.26	0.01
51	688776	国光电气	1,447	267,680.53	0.01
52	688049	炬芯科技	3,260	168,574.60	0.01
53	688121	卓然股份	3,681	134,062.02	0.01
54	301177	迪阿股份	792	91,935.36	0.00
55	688511	天微电子	1,490	81,234.80	0.00
56	301136	招标股份	7,172	75,449.44	0.00
57	301050	雷电微力	233	54,694.42	0.00
58	301029	怡合达	462	41,519.94	0.00

59	301035	润丰股份	644	36,244.32	0.00
60	301039	中集车辆	2,064	25,820.64	0.00
61	301189	奥尼电子	435	24,629.70	0.00
62	301166	优宁维	253	23,908.50	0.00
63	301096	百诚医药	272	21,360.16	0.00
64	301082	久盛电气	915	19,699.95	0.00
65	300994	久祺股份	420	19,089.00	0.00
66	301100	风光股份	599	18,652.86	0.00
67	001296	长江材料	310	18,376.80	0.00
68	301168	通灵股份	329	17,150.77	0.00
69	301190	善水科技	575	15,789.50	0.00
70	301108	洁雅股份	280	15,038.80	0.00
71	301179	泽宇智能	295	14,977.15	0.00
72	301046	能辉科技	290	14,207.10	0.00
73	301111	粤万年青	379	13,901.72	0.00
74	301017	漱玉平民	555	13,209.00	0.00
75	301020	密封科技	421	12,815.24	0.00
76	301138	华研精机	285	12,785.10	0.00
77	301026	浩通科技	203	12,734.19	0.00
78	301126	达嘉维康	662	12,730.26	0.00
79	301021	英诺激光	290	12,014.70	0.00
80	301048	金鹰重工	843	10,925.28	0.00
81	301028	东亚机械	733	9,895.50	0.00
82	300774	倍杰特	444	9,359.52	0.00
83	301040	中环海陆	241	9,280.91	0.00
84	301078	孩子王	756	9,177.84	0.00
85	301182	凯旺科技	294	8,990.52	0.00
86	301193	家联科技	297	8,654.58	0.00
87	301025	读客文化	403	8,414.64	0.00
88	301066	万事利	344	7,856.96	0.00
89	300814	中富电路	328	7,832.64	0.00
90	301055	张小泉	355	7,731.90	0.00
91	301133	金钟股份	286	7,707.70	0.00
92	301198	喜悦智行	262	7,650.40	0.00
93	301033	迈普医学	108	6,476.76	0.00
94	301049	超越科技	196	6,452.32	0.00
95	301032	新柴股份	513	6,417.63	0.00
96	301056	森赫股份	572	6,343.48	0.00
97	301036	双乐股份	205	6,135.65	0.00
98	301072	中捷精工	181	6,047.21	0.00
99	300854	中兰环保	203	5,539.87	0.00
100	301063	海锅股份	153	5,524.83	0.00

101	001234	泰慕士	333	5,504.49	0.00
102	301038	深水规院	266	5,381.18	0.00
103	301027	华蓝集团	286	4,761.90	0.00
104	603176	汇通集团	1,924	4,713.80	0.00
105	301037	保立佳	193	4,682.18	0.00
106	301073	君亭酒店	144	4,608.00	0.00
107	301053	远信工业	155	4,460.90	0.00
108	301057	汇隆新材	218	4,146.36	0.00
109	301079	邵阳液压	140	3,474.80	0.00

8.4 报告期内股票投资组合的重大变动

8.4.1 累计买入金额超出期初基金资产净值 2%或前 20 名的股票明细

金额单位：人民币元

序号	股票代码	股票名称	本期累计买入金额	占期初基金资产净值比例(%)
1	601658	邮储银行	25,884,000.00	1.29
2	002555	三七互娱	18,010,745.23	0.90
3	600741	华域汽车	15,820,202.98	0.79
4	600030	中信证券	14,918,585.50	0.74
5	000333	美的集团	12,671,167.00	0.63
6	002153	石基信息	12,298,155.26	0.61
7	002493	荣盛石化	12,202,004.00	0.61
8	601318	中国平安	12,149,359.00	0.60
9	601800	中国交建	11,934,803.28	0.59
10	002241	歌尔股份	10,513,352.79	0.52
11	600887	伊利股份	9,959,386.25	0.50
12	600323	瀚蓝环境	9,534,449.84	0.47
13	002415	海康威视	9,224,400.35	0.46
14	601117	中国化学	8,869,352.00	0.44
15	601966	玲珑轮胎	8,531,442.60	0.42
16	601668	中国建筑	8,229,471.00	0.41
17	601808	中海油服	8,049,067.92	0.40
18	000002	万科 A	7,661,613.00	0.38
19	300122	智飞生物	7,459,832.00	0.37
20	600426	华鲁恒升	7,237,684.00	0.36

注：“本期累计买入金额”按买入成交金额（成交单价乘以成交数量）填列，不考虑相关交易费用。

8.4.2 累计卖出金额超出期初基金资产净值 2%或前 20 名的股票明细

金额单位：人民币元

序号	股票代码	股票名称	本期累计卖出金额	占期初基金资产净值比例(%)
----	------	------	----------	----------------

1	601088	中国神华	49,329,613.00	2.46
2	600011	华能国际	23,592,132.00	1.17
3	000333	美的集团	21,006,318.92	1.05
4	601939	建设银行	16,722,600.00	0.83
5	600741	华域汽车	15,416,269.28	0.77
6	600030	中信证券	14,139,844.90	0.70
7	600176	中国巨石	10,392,783.75	0.52
8	600036	招商银行	10,371,570.00	0.52
9	600346	恒力石化	9,934,093.00	0.49
10	600027	华电国际	9,801,801.00	0.49
11	601899	紫金矿业	8,478,641.30	0.42
12	600323	瀚蓝环境	8,170,204.05	0.41
13	000001	平安银行	7,893,836.00	0.39
14	600905	三峡能源	7,830,976.09	0.39
15	601012	隆基股份	7,155,836.32	0.36
16	002142	宁波银行	7,153,786.00	0.36
17	600438	通威股份	7,061,952.00	0.35
18	601186	中国铁建	6,952,952.65	0.35
19	601808	中海油服	6,302,051.60	0.31
20	600104	上汽集团	5,500,095.99	0.27

注：“本期累计卖出金额”按卖出成交金额（成交单价乘以成交数量）填列，不考虑相关交易费用。

8.4.3 买入股票的成本总额及卖出股票的收入总额

单位：人民币元

买入股票成本（成交）总额	355,109,536.97
卖出股票收入（成交）总额	377,275,110.13

注：“买入股票成本（成交）总额”和“卖出股票收入（成交）总额”按买卖成交金额（成交单价乘以成交数量）填列，不考虑相关交易费用。

8.5 期末按债券品种分类的债券投资组合

金额单位：人民币元

序号	债券品种	公允价值	占基金资产净值比例（%）
1	国家债券	71,406,600.00	3.49
2	央行票据	-	-
3	金融债券	767,058,998.60	37.53
	其中：政策性金融债	232,479,000.00	11.37
4	企业债券	443,982,320.00	21.72
5	企业短期融资券	-	-
6	中期票据	-	-

7	可转债（可交换债）	43,328,919.30	2.12
8	同业存单	349,899,000.00	17.12
9	其他	-	-
10	合计	1,675,675,837.90	81.98

8.6 期末按公允价值占基金资产净值比例大小排序的前五名债券投资明细

金额单位：人民币元

序号	债券代码	债券名称	数量（张）	公允价值	占基金资产净值比例（%）
1	190203	19 国开 03	1,000,000	101,550,000.00	4.97
2	112108006	21 中信银行 CD006	1,000,000	97,230,000.00	4.76
3	124184	13 京投债	500,000	51,275,000.00	2.51
4	200203	20 国开 03	500,000	50,885,000.00	2.49
5	175099	20 国君 G5	500,000	50,810,000.00	2.49

8.7 期末按公允价值占基金资产净值比例大小排序的所有资产支持证券投资明细

注：本基金本报告期末未持有资产支持证券。

8.8 报告期末按公允价值占基金资产净值比例大小排序的前五名贵金属投资明细

注：本基金本报告期末未持有贵金属。

8.9 期末按公允价值占基金资产净值比例大小排序的前五名权证投资明细

注：本基金本报告期末未持有权证。

8.10 报告期末本基金投资的股指期货交易情况说明

8.10.1 报告期末本基金投资的股指期货持仓和损益明细

注：本基金本报告期末未进行股指期货投资。

8.10.2 本基金投资股指期货的投资政策

本基金投资股指期货将根据风险管理的原则，以套期保值为目的，以回避市场风险。故股指期货空头的合约价值主要与股票组合的多头价值相对应。基金管理人通过动态管理股指期货合约数量，以期萃取相应股票组合的超额收益。

8.11 报告期末本基金投资的国债期货交易情况说明

8.11.1 本期国债期货投资政策

基金在进行国债期货投资时，将根据风险管理原则，以套期保值为主要目的，结合国债期货的定价模型寻求其合理的估值水平，与现货资产进行匹配，通过多头或空头套期保值等策略进行套期保值操作。

8.11.2 报告期末本基金投资的国债期货持仓和损益明细

注：本基金本报告期末进行国债期货投资。

8.11.3 本期国债期货投资评价

本基金本报告期末进行国债期货投资。

8.12 投资组合报告附注

8.12.1 基金投资的前十名证券的发行主体本期是否出现被监管部门立案调查，或在报告编制日前一年内受到公开谴责、处罚的情形

本基金持有的 21 中信银行 CD006（代码：112108006 IB）的发行主体中信银行股份有限公司因未依法申报违法实施的经营者集中于 2021 年 11 月 15 日被国家市场监督管理总局处以罚款 50 万元。

本基金持有的 20 中证 18（代码：175038 SH）发行主体中信证券股份有限公司因 QDII 超额度汇出等七项违规行为，于 2021 年 11 月 22 日被国家外汇管理局深圳市分局给予警告，没收违法所得 81 万元，处罚款 101 万元。

本基金对上述证券的投资决策程序符合基金合同及公司制度的相关规定，本基金管理人会对上述证券继续保持跟踪研究。

本基金持有的前十名证券中其余证券的发行主体本期未出现被监管部门立案调查，或在报告编制日前一年内受到公开谴责、处罚的情形。

8.12.2 基金投资的前十名股票是否超出基金合同规定的备选股票库

基金投资的前十名股票未超出基金合同规定的备选股票库。

8.12.3 期末其他各项资产构成

单位：人民币元

序号	名称	金额
1	存出保证金	69,827.56
2	应收证券清算款	3,441,897.28
3	应收股利	-
4	应收利息	27,303,807.77
5	应收申购款	2,397,057.69
6	其他应收款	-
7	待摊费用	-
8	其他	-
9	合计	33,212,590.30

8.12.4 期末持有的处于转股期的可转换债券明细

金额单位:人民币元

序号	债券代码	债券名称	公允价值	占基金资产净值比例 (%)
1	132015	18 中油 EB	16,628,800.00	0.81
2	113021	中信转债	15,206,800.00	0.74
3	132009	17 中油 EB	5,224,000.00	0.26
4	113042	上银转债	2,269,129.10	0.11
5	110079	杭银转债	1,186,866.20	0.06
6	113050	南银转债	822,324.00	0.04

8.12.5 期末前十名股票中存在流通受限情况的说明

注: 本基金本报告期末前十名股票中不存在流通受限情况。

8.12.6 投资组合报告附注的其他文字描述部分

由于四舍五入的原因, 投资组合报告中市值占净值比例的分项之和与合计项之间可能存在尾差。

§ 9 基金份额持有人信息

9.1 期末基金份额持有人户数及持有人结构

份额单位: 份

份额级别	持有人户数 (户)	户均持有的基金份额	持有人结构				
			机构投资者		个人投资者		
			持有份额	占总份额比例 (%)	持有份额	占总份额比例 (%)	

东方红稳健精选混合 A	13,283	61,562.35	543,197,614.39	66.43	274,535,082.44	33.57
东方红稳健精选混合 C	83,447	5,324.32	91,251,402.99	20.54	353,047,444.77	79.46
合计	96,730	13,046.95	634,449,017.38	50.27	627,582,527.21	49.73

注：分类基金机构/个人投资者持有份额占总份额比例的计算中，对下属分类基金，比例的分母采用各自类别的份额，对合计数，比例的分母采用下属分类基金份额的合计数（即期末基金份额总额）。

9.2 期末基金管理人的从业人员持有本基金的情况

项目	份额级别	持有份额总数（份）	占基金总份额比例（%）
基金管理人所有从业人员持有本基金	东方红稳健精选混合 A	2,343,056.23	0.29
	东方红稳健精选混合 C	297,801.93	0.07
	合计	2,640,858.16	0.21

注：从业人员持有基金占基金总份额比例的计算中，对下属分类基金，比例的分母采用各自类别的份额，对合计数，比例的分母采用下属分类基金份额的合计数（即期末基金份额总额）。

9.3 期末基金管理人的从业人员持有本开放式基金份额总量区间情况

项目	份额级别	持有基金份额总量的数量区间（万份）
本公司高级管理人员、基金投资和部门负责人持有本开放式基金	东方红稳健精选混合 A	0
	东方红稳健精选混合 C	0
	合计	0
本基金基金经理持有本开放式基金	东方红稳健精选混合 A	10~50
	东方红稳健精选混合 C	0
	合计	10~50

9.4 期末兼任私募资产管理计划投资经理的基金经理本人及其直系亲属持有本人管理的产品的情况

注：本基金基金经理本报告期末未兼任私募资产管理计划投资经理。

§ 10 开放式基金份额变动

单位：份

项目	东方红稳健精选混合 A	东方红稳健精选混合 C
基金合同生效日 (2015 年 4 月 17 日) 基金份额总额	475,591,290.63	15,463,275.85
本报告期期初基金份额总额	924,542,611.54	331,018,292.62
本报告期基金总申购份额	532,435,679.60	670,718,647.25
减：本报告期基金总赎回份额	639,245,594.31	557,438,092.11
本报告期基金拆分变动份额（份额减少以“-”填列）	-	-
本报告期末基金份额总额	817,732,696.83	444,298,847.76

§ 11 重大事件揭示

11.1 基金份额持有人大会决议

本基金本报告期内没有召开基金份额持有人大会。

11.2 基金管理人、基金托管人的专门基金托管部门的重大人事变动

饶刚同志于 2021 年 3 月 12 日起不再担任本基金管理人的副总经理职务；张锋同志自 2021 年 8 月 20 日起担任本基金管理人的总经理职务，同时任莉同志不再担任总经理职务；胡雅丽同志于 2021 年 9 月 24 日起担任本基金管理人的联席总经理职务。

本报告期内，本基金托管人的专门基金托管部门无重大人事变动。

11.3 涉及基金管理人、基金财产、基金托管业务的诉讼

报告期内未发生基金管理人、基金财产、基金托管业务的诉讼。

11.4 基金投资策略的改变

本基金本报告期内投资策略无改变。

11.5 为基金进行审计的会计师事务所情况

为本基金进行审计的会计师事务所是普华永道中天会计师事务所（特殊普通合伙）。该会计师事务所自 2017 年度起为本基金提供审计服务至今。本基金本报告期应支付给该事务所审计报酬为 10 万元人民币。

11.6 管理人、托管人及其高级管理人员受稽查或处罚等情况

报告期内基金管理人、托管人及其高级管理人员无受稽查或处罚等情况。

11.7 基金租用证券公司交易单元的有关情况

11.7.1 基金租用证券公司交易单元进行股票投资及佣金支付情况

金额单位：人民币元

券商名称	交易单元数量	股票交易		应支付该券商的佣金		备注
		成交金额	占当期股票成交总额的比例	佣金	占当期佣金总量的比例	
中泰证券	3	497,374,132.97	70.98%	349,853.37	70.75%	-
国盛证券	1	203,356,868.14	29.02%	144,647.51	29.25%	-
东方证券	4	-	-	-	-	-
光大证券	2	-	-	-	-	-
开源证券	1	-	-	-	-	-
兴业证券	2	-	-	-	-	-

注：1、此处的佣金指通过单一券商的交易单元进行股票、权证等交易（如有）而合计支付该券商的佣金合计，不单指股票交易佣金。

2、交易单元的选择标准和程序

(1) 选择标准

券商财务状况良好、经营行为规范，最近一年无重大违规行为；具有较强的研究服务能力；交易佣金收费合理。

(2) 选择程序

基金管理人根据以上标准对不同券商进行综合评价，然后根据评价选择券商，与其签订协议租用交易单元。

3、本基金本报告期内租用的券商交易单元变更情况：新增东方证券交易单元 1 个、开源证券交易单元 1 个，兴业证券交易单元 1 个。

11.7.2 基金租用证券公司交易单元进行其他证券投资的情况

金额单位：人民币元

券商名称	债券交易		债券回购交易		权证交易	
	成交金额	占当期债券成交总额的比例	成交金额	占当期债券回购成交总额的比例	成交金额	占当期权证成交总额的比例
中泰证券	257,098,515.26	73.11%	18,353,900,000.00	98.71%	-	-

国盛证券	24,561,346.03	6.98%	239,000,000.00	1.29%	-	-
东方证券	69,976,350.14	19.90%	-	-	-	-
光大证券	-	-	-	-	-	-
开源证券	-	-	-	-	-	-
兴业证券	-	-	-	-	-	-

11.8 其他重大事件

序号	公告事项	法定披露方式	法定披露日期
1	上海东方证券资产管理有限公司关于住所变更的公告	上海证券报、中国证券报、证券时报、证券日报、中国证监会基金电子披露网站、公司官网	2021年1月8日
2	上海东方证券资产管理有限公司关于旗下基金在直销平台开展费率优惠活动的公告	上海证券报、中国证监会基金电子披露网站、公司官网	2021年1月11日
3	东方红稳健精选混合型证券投资基金2020年第4季度报告/提示性公告	上海证券报、中国证监会基金电子披露网站、公司官网	2021年1月22日
4	东方红稳健精选混合型证券投资基金(A类份额)基金产品资料概要更新	中国证监会基金电子披露网站、公司官网	2021年2月9日
5	东方红稳健精选混合型证券投资基金招募说明书(更新)(2021年第1号)	中国证监会基金电子披露网站、公司官网	2021年2月9日
6	东方红稳健精选混合型证券投资基金(C类份额)基金产品资料概要更新	中国证监会基金电子披露网站、公司官网	2021年2月9日
7	上海东方证券资产管理有限公司关于旗下部分基金增加中国人寿保险股份有限公司为代理销售机构并开通定投业务的公告	上海证券报、中国证监会基金电子披露网站、公司官网	2021年2月22日
8	上海东方证券资产管理有限公司关于旗下部分基金增加诺亚正行基金销售有限公司为代理销售机构并开通部分基金定期定额投资业务的公告	上海证券报、中国证监会基金电子披露网站、公司官网	2021年3月1日
9	上海东方证券资产管理有限公司关于旗下部分基金在直销平台开通转换业务并开展费率优惠活动的公告	上海证券报、中国证监会基金电子披露网站、公司官网	2021年3月2日
10	关于东方红稳健精选混合型证券投资基金在招商银行股份有限公司降低申购业务起点金额的公告	上海证券报、中国证监会基金电子披露网站、公司官网	2021年3月12日
11	上海东方证券资产管理有限公司关于高级管理人员变更的公告	上海证券报、中国证券报、证券时报、证券日报、中国证监会基金电子披露网站、公司官网	2021年3月13日
12	上海东方证券资产管理有限公司关于旗下部分基金在招商银行股份有限公司	上海证券报、中国证监会基金电子披露网站、	2021年3月29日

	司降低定期定额投资业务起点金额的公告	公司官网	
13	关于东方红 8 号双向策略集合资产管理计划变更为东方红启程三年持有期混合型证券投资基金及法律文件变更的征询意见函	上海证券报、中国证监会基金电子披露网站、公司官网	2021 年 3 月 29 日
14	关于东方红 8 号双向策略集合资产管理计划变更为东方红启程三年持有期混合型证券投资基金及法律文件变更的公告	上海证券报、中国证监会基金电子披露网站、公司官网	2021 年 3 月 29 日
15	关于东方红 8 号双向策略集合资产管理计划变更为东方红启程三年持有期混合型证券投资基金及法律文件变更的确认函及回执	上海证券报、中国证监会基金电子披露网站、公司官网	2021 年 3 月 29 日
16	东方红稳健精选混合型证券投资基金 2020 年年度报告/提示性公告	上海证券报、中国证监会基金电子披露网站、公司官网	2021 年 3 月 31 日
17	东方红稳健精选混合型证券投资基金 2021 年第 1 季度报告/提示性公告	上海证券报、中国证监会基金电子披露网站、公司官网	2021 年 4 月 22 日
18	上海东方证券资产管理有限公司关于旗下部分基金增加浙江同花顺基金销售有限公司为代销机构并开通定期定额投资业务的公告	上海证券报、中国证监会基金电子披露网站、公司官网	2021 年 5 月 28 日
19	关于东方红稳健精选混合型证券投资基金在中信建投证券股份有限公司开通定投业务的公告	上海证券报、中国证监会基金电子披露网站、公司官网	2021 年 6 月 7 日
20	上海东方证券资产管理有限公司关于旗下部分基金增加上海基煜基金销售有限公司为代理销售机构的公告	上海证券报、中国证监会基金电子披露网站、公司官网	2021 年 6 月 17 日
21	上海东方证券资产管理有限公司关于旗下部分基金增加交通银行股份有限公司为代理销售机构并开通定投业务的公告	上海证券报、中国证监会基金电子披露网站、公司官网	2021 年 6 月 18 日
22	上海东方证券资产管理有限公司关于部分基金在东方证券股份有限公司开通定投业务的公告	上海证券报、中国证监会基金电子披露网站、公司官网	2021 年 6 月 22 日
23	关于上海东方证券资产管理有限公司直销中心变更汇款账户的公告	上海证券报、中国证券报、证券时报、证券日报、中国证监会基金电子披露网站、公司官网	2021 年 6 月 22 日
24	上海东方证券资产管理有限公司关于旗下部分基金增加平安银行股份有限公司为代理销售机构并开通定投业务	上海证券报、中国证监会基金电子披露网站、公司官网	2021 年 6 月 30 日

	的公告		
25	上海东方证券资产管理有限公司关于旗下部分基金在网上直销平台开展费率优惠活动的公告	上海证券报、中国证监会基金电子披露网站、公司官网	2021 年 7 月 13 日
26	上海东方证券资产管理有限公司关于旗下部分基金在珠海盈米基金销售有限公司开通定期定额投资业务的公告	上海证券报、中国证监会基金电子披露网站、公司官网	2021 年 7 月 14 日
27	东方红稳健精选混合型证券投资基金 2021 年第 2 季度报告/提示性公告	上海证券报、中国证监会基金电子披露网站、公司官网	2021 年 7 月 21 日
28	关于东方红稳健精选混合型证券投资基金增加中国银河证券股份有限公司为代理销售机构并开通定投业务的公告	上海证券报、中国证监会基金电子披露网站、公司官网	2021 年 7 月 29 日
29	上海东方证券资产管理有限公司关于旗下部分基金在直销平台开通转换业务并开展费率优惠活动的公告	上海证券报、中国证监会基金电子披露网站、公司官网	2021 年 8 月 13 日
30	上海东方证券资产管理有限公司关于旗下部分基金增加北京创金启富基金销售有限公司为代理销售机构并开通定投业务的公告	上海证券报、中国证监会基金电子披露网站、公司官网	2021 年 8 月 19 日
31	上海东方证券资产管理有限公司关于旗下部分基金增加上海陆金所基金销售有限公司为代理销售机构并开通定期定额投资业务的公告	上海证券报、中国证监会基金电子披露网站、公司官网	2021 年 8 月 20 日
32	上海东方证券资产管理有限公司关于高级管理人员变更的公告	上海证券报、中国证券报、证券时报、证券日报、中国证监会基金电子披露网站、公司官网	2021 年 8 月 21 日
33	上海东方证券资产管理有限公司关于旗下部分基金增加江海证券有限公司为代理销售机构并开通定投业务的公告	上海证券报、中国证监会基金电子披露网站、公司官网	2021 年 8 月 25 日
34	东方红稳健精选混合型证券投资基金 2021 年中期报告/提示性公告	上海证券报、中国证监会基金电子披露网站、公司官网	2021 年 8 月 31 日
35	上海东方证券资产管理有限公司关于旗下部分基金在直销柜台对机构投资者开展转换费率优惠活动的公告	上海证券报、中国证监会基金电子披露网站、公司官网	2021 年 9 月 6 日
36	关于东方红稳健精选混合型证券投资基金增加中国中金财富证券有限公司为代理销售机构并开通定期定额投资业务的公告	上海证券报、中国证监会基金电子披露网站、公司官网	2021 年 9 月 9 日
37	关于东方红稳健精选混合型证券投资	上海证券报、中国证监会	2021 年 9 月 13 日

	基金暂停大额申购（含转换转入、定期定额投资）业务的公告	会基金电子披露网站、公司官网	
38	东方红稳健精选混合型证券投资基金分红公告	上海证券报、中国证监会基金电子披露网站、公司官网	2021 年 9 月 14 日
39	上海东方证券资产管理有限公司关于高级管理人员变更的公告	上海证券报、中国证券报、证券时报、证券日报、中国证监会基金电子披露网站、公司官网	2021 年 9 月 25 日
40	上海东方证券资产管理有限公司关于旗下部分基金在招商银行股份有限公司开通定投业务的公告	上海证券报、中国证监会基金电子披露网站、公司官网	2021 年 10 月 22 日
41	东方红稳健精选混合型证券投资基金 2021 年第 3 季度报告/提示性公告	上海证券报、中国证监会基金电子披露网站、公司官网	2021 年 10 月 27 日
42	关于东方红稳健精选混合型证券投资基金增加恒泰证券股份有限公司为代理销售机构并开通定投业务的公告	上海证券报、中国证监会基金电子披露网站、公司官网	2021 年 11 月 2 日
43	上海东方证券资产管理有限公司关于旗下基金在直销平台开展机构客户费率优惠活动的公告	上海证券报、中国证券报、证券时报、证券日报、中国证监会基金电子披露网站、公司官网	2021 年 11 月 3 日
44	上海东方证券资产管理有限公司关于旗下部分基金可投资北京证券交易所股票的公告	上海证券报、中国证券报、证券时报、证券日报、中国证监会基金电子披露网站、公司官网	2021 年 11 月 19 日
45	上海东方证券资产管理有限公司关于旗下部分基金增加上海利得基金销售有限公司为代理销售机构并开通定投业务的公告	上海证券报、中国证监会基金电子披露网站、公司官网	2021 年 11 月 23 日
46	上海东方证券资产管理有限公司关于旗下部分基金在网上直销平台开展费率优惠活动的公告	上海证券报、中国证监会基金电子披露网站、公司官网	2021 年 11 月 29 日
47	上海东方证券资产管理有限公司关于设立北京分公司的公告	上海证券报、中国证券报、证券时报、证券日报、中国证监会基金电子披露网站、公司官网	2021 年 12 月 2 日
48	东方红稳健精选混合型证券投资基金招募说明书（更新）（2021 年第 2 号）	中国证监会基金电子披露网站、公司官网	2021 年 12 月 10 日
49	东方红稳健精选混合型证券投资基金（A 类份额）基金产品资料概要更新	中国证监会基金电子披露网站、公司官网	2021 年 12 月 10 日
50	东方红稳健精选混合型证券投资基金（C 类份额）基金产品资料概要更新	中国证监会基金电子披露网站、公司官网	2021 年 12 月 10 日
51	上海东方证券资产管理有限公司关于	上海证券报、中国证券	2021 年 12 月 10 日

	提醒直销平台投资者及时完善、更新身份资料信息的公告	报、证券时报、证券日报、中国证监会基金电子披露网站、公司官网	
52	上海东方证券资产管理有限公司关于公司网上直销平台暂停服务的公告	上海证券报、中国证券报、证券时报、证券日报、中国证监会基金电子披露网站、公司官网	2021 年 12 月 22 日

§ 12 影响投资者决策的其他重要信息

12.1 报告期内单一投资者持有基金份额比例达到或超过 20%的情况

注：本基金本报告期内未发生单一投资者持有基金份额比例达到或超过 20%的情况。

12.2 影响投资者决策的其他重要信息

无。

§ 13 备查文件目录

13.1 备查文件目录

- 1、中国证监会批准设立东方红稳健精选混合型证券投资基金的文件；
- 2、《东方红稳健精选混合型证券投资基金基金合同》；
- 3、《东方红稳健精选混合型证券投资基金托管协议》；
- 4、东方红稳健精选混合型证券投资基金财务报表及报表附注；
- 5、报告期内在规定媒介上披露的各项公告；
- 6、基金管理人业务资格批件、营业执照；
- 7、中国证监会要求的其他文件。

13.2 存放地点

备查文件存放于基金管理人办公场所：上海市黄浦区外马路 108 号 7 层。

13.3 查阅方式

投资者可到基金管理人的办公场所免费查阅备查文件，亦可通过公司网站查阅，公司网址为：
www.dfham.com。

上海东方证券资产管理有限公司

2022 年 3 月 31 日