

南方日添益货币市场基金 2022 年第 1 季度报告

2022 年 03 月 31 日

基金管理人：南方基金管理股份有限公司

基金托管人：中国农业银行股份有限公司

送出日期：2022 年 4 月 22 日

§ 1 重要提示

基金管理人的董事会及董事保证本报告所载资料不存在虚假记载、误导性陈述或重大遗漏，并对其内容的真实性、准确性和完整性承担个别及连带责任。

基金托管人中国农业银行股份有限公司根据本基金合同规定，于 2022 年 4 月 20 日复核了本报告中的财务指标、净值表现和投资组合报告等内容，保证复核内容不存在虚假记载、误导性陈述或者重大遗漏。

基金管理人承诺以诚实信用、勤勉尽责的原则管理和运用基金资产，但不保证基金一定盈利。

基金的过往业绩并不代表其未来表现。投资有风险，投资者在作出投资决策前应仔细阅读本基金的招募说明书。

本报告中财务资料未经审计。

本报告期自 2022 年 1 月 1 日起至 3 月 31 日止。

§ 2 基金产品概况

基金简称	南方日添益货币		
基金主代码	002324		
交易代码	002324		
基金运作方式	契约型开放式		
基金合同生效日	2016 年 2 月 3 日		
报告期末基金份额总额	8,735,447,340.03 份		
投资目标	在控制投资组合风险，保持流动性的前提下，力争为投资人提供稳定的收益。		
投资策略	本基金将采用积极管理型的投资策略，在控制利率风险、尽量降低基金净值波动风险并满足流动性的前提下，提高基金收益。		
业绩比较基准	同期中国人民银行公布的七天通知存款利率（税后）		
风险收益特征	本基金为货币市场基金，其长期平均风险和预期收益率低于股票型基金、混合型基金和债券型基金。		
基金管理人	南方基金管理股份有限公司		
基金托管人	中国农业银行股份有限公司		
下属分级基金的基金简称	南方日添益货币 A	南方日添益货币 E	南方日添益货币 F
下属分级基金的交易代码	002324	002325	007521
报告期末下属分级基金的份额总额	8,019,666,169.31 份	715,665,350.43 份	115,820.29 份

注：本基金在交易所行情系统净值揭示等其他信息披露场合下，可简称为“南方日添益”。

§ 3 主要财务指标和基金净值表现

3.1 主要财务指标

单位：人民币元

主要财务指标	报告期（2022 年 1 月 1 日—2022 年 3 月 31 日）		
	南方日添益货币 A	南方日添益货币 E	南方日添益货币 F
1.本期已实现收益	43,594,716.98	2,966,559.20	606.45
2.本期利润	43,594,716.98	2,966,559.20	606.45
3.期末基金资产净值	8,019,666,169.31	715,665,350.43	115,820.29

注：本期已实现收益指基金本期利息收入、投资收益、其他收入（不含公允价值变动收益）扣除相关费用后的余额，本期利润为本期已实现收益加上本期公允价值变动收益，由于货币市场基金采用摊余成本法核算，所以，公允价值变动收益为零，本期已实现收益和本期利润的金额相等。

3.2 基金净值表现

3.2.1 本报告期基金份额净值增长率及其与同期业绩比较基准收益率的比较

南方日添益货币 A

阶段	净值收益率①	净值收益率标准差②	业绩比较基准收益率③	业绩比较基准收益率标准差④	①-③	②-④
过去三个月	0.5263%	0.0007%	0.3381%	0.0000%	0.1882%	0.0007%
过去六个月	1.0522%	0.0009%	0.6848%	0.0000%	0.3674%	0.0009%
过去一年	2.1082%	0.0011%	1.3781%	0.0000%	0.7301%	0.0011%
过去三年	6.6696%	0.0011%	4.1955%	0.0000%	2.4741%	0.0011%
过去五年	14.7608%	0.0026%	7.0872%	0.0000%	7.6736%	0.0026%
自基金合同生效起至今	18.4796%	0.0028%	8.7994%	0.0000%	9.6802%	0.0028%

南方日添益货币 E

阶段	净值收益率①	净值收益率标准差②	业绩比较基准收益率③	业绩比较基准收益率标准差④	①-③	②-④
----	--------	-----------	------------	---------------	-----	-----

				④		
过去三个月	0.5512%	0.0007%	0.3381%	0.0000%	0.2131%	0.0007%
过去六个月	1.1026%	0.0009%	0.6848%	0.0000%	0.4178%	0.0009%
过去一年	2.2104%	0.0011%	1.3781%	0.0000%	0.8323%	0.0011%
过去三年	6.9901%	0.0011%	4.1955%	0.0000%	2.7946%	0.0011%
过去五年	15.3878%	0.0026%	7.0872%	0.0000%	8.3006%	0.0026%
自基金合同生效起至今	18.3211%	0.0029%	8.2054%	0.0000%	10.1157%	0.0029%

南方日添益货币 F

阶段	净值收益率①	净值收益率标准差②	业绩比较基准收益率③	业绩比较基准收益率标准差④	①-③	②-④
过去三个月	0.5264%	0.0007%	0.3381%	0.0000%	0.1883%	0.0007%
过去六个月	1.0520%	0.0009%	0.6848%	0.0000%	0.3672%	0.0009%
过去一年	2.1082%	0.0011%	1.3781%	0.0000%	0.7301%	0.0011%
自基金合同生效起至今	6.2827%	0.0012%	3.9380%	0.0000%	2.3447%	0.0012%

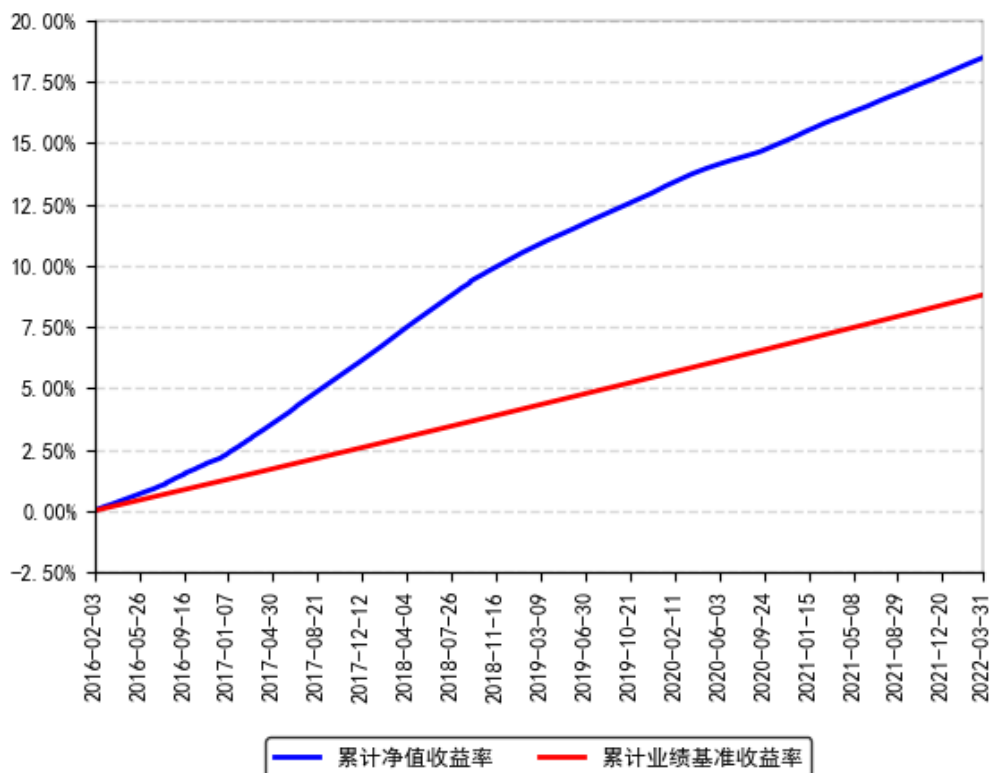
注：1. 南方日添益 E 级份额自 2016 年 6 月 28 日存续。

2. 南方日添益 F 类份额自 2019 年 6 月 6 日起存续。

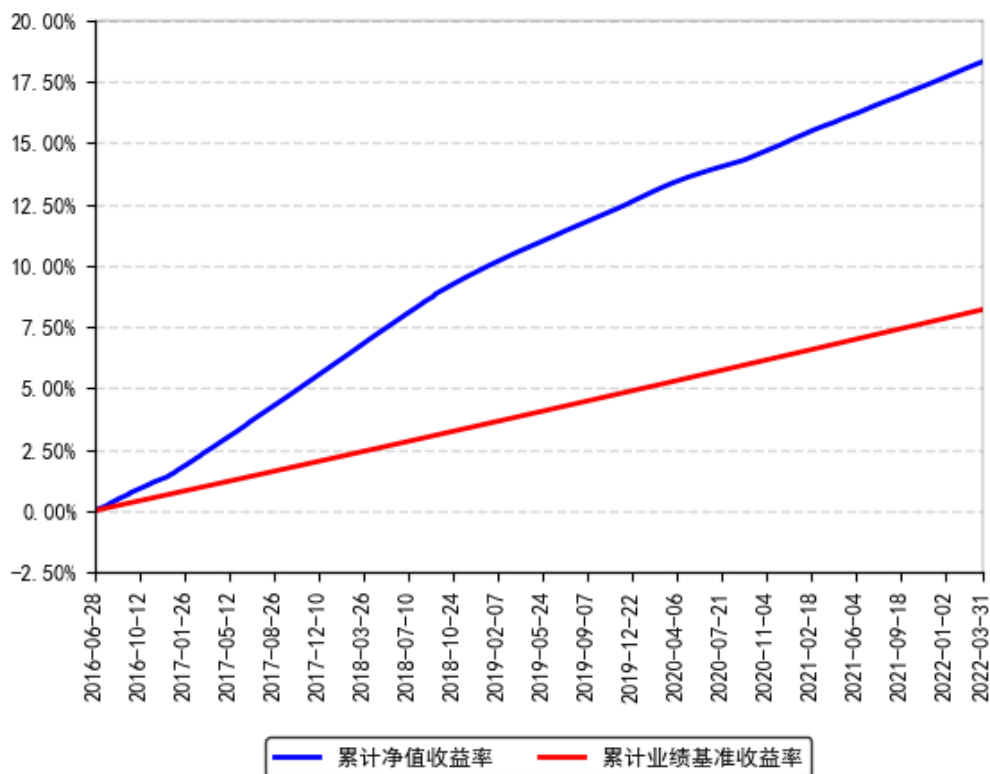
3. 本基金收益分配为按日结转份额。

3.2.2 自基金合同生效以来基金份额累计净值增长率变动及其与同期业绩比较基准收益率变动的比较

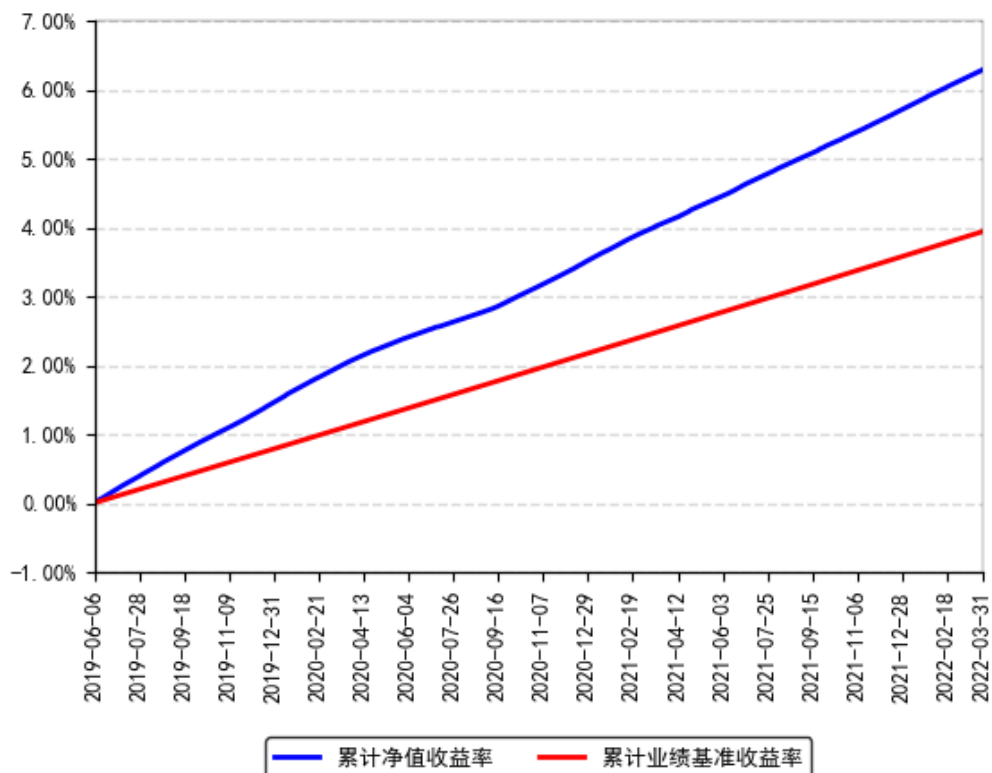
南方日添益货币A累计净值收益率与同期业绩比较基准收益率的历史走势对比图



南方日添益货币E累计净值收益率与同期业绩比较基准收益率的历史走势对比图



南方日添益货币F累计净值收益率与同期业绩比较基准收益率的历史走势对比图



注：1、本基金从 2019 年 6 月 5 日起新增 F 类份额，F 类份额自 2019 年 6 月 6 日起存续。

§ 4 管理人报告

4.1 基金经理（或基金经理小组）简介

姓名	职务	任本基金的基金经理期限		证券从业年限	说明
		任职日期	离任日期		
董浩	本基金基金经理	2016 年 2 月 3 日	-	11 年	南开大学金融学硕士，具有基金从业资格。2010 年 7 月加入南方基金，历任交易管理部债券交易员、固定收益部货币理财类研究员；2014 年 3 月 31 日至 2015 年 9 月 11 日，任南方现金通基金经理助理；2015 年 9 月 11 日至 2016 年 8 月 17 日，任南方 50 债基金经理；2015 年 9 月 11 日至 2018 年 7 月 4 日，任南方中票基金经理；2017 年 8 月 9 日至 2019 年 10 月 15 日，任南方天天宝基金经理；2018 年 12 月 5 日至 2020 年 5 月 22 日，任南方 3-5 年农发债基金经理；2019 年 3 月 15 日至 2020 年 5 月 22 日，任南方 7-10

					年国开债基金经理；2016 年 11 月 17 日至 2020 年 12 月 15 日，任南方理财 60 天基金经理；2016 年 8 月 17 日至 2021 年 5 月 26 日，任南方 10 年国债基金经理；2015 年 9 月 11 日至今，任南方现金通基金经理；2016 年 2 月 3 日至今，任南方日添益货币基金经理；2018 年 11 月 8 日至今，任南方 1-3 年国开债基金经理；2019 年 5 月 24 日至今，任南方收益宝基金经理；2020 年 3 月 5 日至今，任南方 0-5 年江苏城投债基金经理；2020 年 4 月 17 日至今，任南方 1-5 年国开债基金经理。
罗军妮	本基金基金经理	2020 年 6 月 12 日	-	10 年	女，南开大学金融学专业硕士，具有基金从业资格。曾就职于渤海证券、鹏华基金，历任研究员、债券交易员。2016 年 6 月加入南方基金；2016 年 11 月 9 日至 2018 年 9 月 7 日，任南方现金增利基金经理助理；2018 年 9 月 7 日至 2020 年 6 月 16 日，任南方理财 14 天基金经理；2020 年 6 月 12 日至今，任南方日添益货币基金经理。

注：1、本基金首任基金经理的任职日期为本基金合同生效日，后任基金经理的任职日期以及历任基金经理的离任日期为公司相关会议作出决定的公告（生效）日期；

2、证券从业年限计算标准遵从中国证监会《证券投资基金经营机构董事、监事、高级管理人员及从业人员监督管理办法》中关于证券投资基金从业人员范围的相关规定。

4.2 管理人对报告期内本基金运作合规守信情况的说明

本报告期内，本基金管理人严格遵守《中华人民共和国证券投资基金法》等有关法律法规、中国证监会和本基金基金合同的规定，本着诚实信用、勤勉尽责的原则管理和运用基金资产，在严格控制风险的基础上，为基金份额持有人谋求利益。本报告期内，本基金运作整体合法合规，没有损害基金份额持有人利益。基金的投资范围、投资比例及投资组合符合有关法律法规及基金合同的规定。

4.3 公平交易专项说明

4.3.1 公平交易制度的执行情况

本报告期内，本基金管理人严格执行《证券投资基金管理公司公平交易制度指导意见》，完善相应制度及流程，通过系统和人工等各种方式在各业务环节严格控制交易公平执行，公平对待旗下管理的所有基金和投资组合。

4.3.2 异常交易行为的专项说明

本基金于本报告期内不存在异常交易行为。本报告期内基金管理人管理的所有投资组合参与的交易所公开竞价同日反向交易成交较少的单边交易量超过该证券当日成交量的 5% 的交易次数为 2 次，是由于投资组合的投资策略需要以及接受投资者申赎后被动增减仓位所致。

4.4 报告期内基金投资策略和运作分析

一季度经济形势较为复杂。开年 1-2 月经济数据表现良好，反映宏观景气度较高。但 3 月以来，外部地缘政治形势恶化，国内疫情出现扩散，经济出现了内需放缓叠加外部输入性通胀的压力。政策上，金稳会定调稳增长继续加码，稳定了市场预期，但政策的实施路径和出台节奏仍需观察。市场层面，一季度债券收益率震荡为主。其中，1 年国债、1 年国开收益率分别下行 11BP、3BP，3 个月 AAA 等级同业存单利率下行 5BP，6 个月 AAA 等级同业存单利率下行 2BP，1 年 AAA 等级同业存单利率下行 4.5BP。基于对市场较为乐观的判断，本基金整体采取积极的久期策略及杠杆策略，提高组合收益静态收益；同时，通过灵活运用波段操作策略，为组合获取更多资本利得。

展望未来，经济依然面临需求收缩、供给冲击和预期转弱的三重压力。内需的压力主要体现在地产投资持续低迷，同时疫情防控难度大；外需压力则体现在地缘政治形势复杂，以及全球流动性趋于收紧。通胀方面，目前的主要问题依然在海外，输入性通胀风险需要警惕。政策方面，预计货币政策继续坚持“以我为主”，将采取较为积极的政策来应对国内的压力。短期内流动性环境继续保持充裕，货币政策后续或有降准降息操作，后续随着宽财政宽信用政策落地经济可能逐步企稳。本基金将在做好流动性管理和信用风险把控的前提下，保持稳健中性的久期策略和积极的杠杆策略，继续捕捉相对收益较好资产，积极提高组合收益表现。

4.5 报告期内基金的业绩表现

截至报告期末，本基金 A 份额净值收益率为 0.5263%，同期业绩基准收益率为 0.3381%；本基金 E 份额净值收益率为 0.5512%，同期业绩基准收益率为 0.3381%；本基金 F 份额净值收益率为 0.5264%，同期业绩基准收益率为 0.3381%。

4.6 报告期内基金持有人数或基金资产净值预警说明

报告期内，本基金未出现连续二十个交易日基金份额持有人数量不满二百人或者基金资产净值低于五千万元的情形。

§ 5 投资组合报告

5.1 报告期末基金资产组合情况

序号	项目	金额（元）	占基金总资产的比例（%）
1	固定收益投资	6,136,413,926.37	59.35
	其中：债券	6,136,413,926.37	59.35
	资产支持证券	-	-
2	买入返售金融资产	1,442,898,040.13	13.95
	其中：买断式回购的买入返售金融资产	-	-
3	银行存款和结算备付金合计	2,743,307,542.71	26.53
4	其他资产	17,347,101.22	0.17
5	合计	10,339,966,610.43	100.00

5.2 报告期债券回购融资情况

序号	项目	占基金资产净值的比例（%）	
1	报告期内债券回购融资余额	13.26	
	其中：买断式回购融资	-	
序号	项目	金额（元）	占基金资产净值的比例（%）
2	报告期末债券回购融资余额	1,299,438,736.26	14.88
	其中：买断式回购融资	-	-

注：报告期内债券回购融资余额占基金资产净值的比例为报告期内每个交易日融资余额占资产净值比例的简单平均值。

5.2.1 债券正回购的资金余额超过基金资产净值的 20% 的说明

本基金本报告期内债券正回购的资金余额未超过资产净值的 20%。

5.3 基金投资组合平均剩余期限

5.3.1 投资组合平均剩余期限基本情况

项目	天数
报告期末投资组合平均剩余期限	95
报告期内投资组合平均剩余期限最高值	104
报告期内投资组合平均剩余期限最低值	75

5.3.2 报告期内投资组合平均剩余期限超过 120 天情况说明

本基金本报告期内投资组合平均剩余期限未超过 120 天。

5.3.3 报告期末投资组合平均剩余期限分布比例

序号	平均剩余期限	各期限资产占基金资产净值的比例 (%)	各期限负债占基金资产净值的比例 (%)
1	30 天以内	28.22	18.31
	其中：剩余存续期超过 397 天的浮动利率债	-	-
2	30 天（含）-60 天	21.61	-
	其中：剩余存续期超过 397 天的浮动利率债	-	-
3	60 天（含）-90 天	27.77	-
	其中：剩余存续期超过 397 天的浮动利率债	-	-
4	90 天（含）-120 天	14.29	-
	其中：剩余存续期超过 397 天的浮动利率债	-	-
5	120 天（含）-397 天（含）	26.29	-
	其中：剩余存续期超过 397 天的浮动利率债	-	-
	合计	118.17	18.31

5.4 报告期内投资组合平均剩余存续期超过 240 天情况说明

本报告期内本基金投资组合平均剩余存续期未超过 240 天。

5.5 报告期末按债券品种分类的债券投资组合

金额单位：人民币元

序号	债券品种	摊余成本（元）	占基金资产净值比例（%）
1	国家债券	-	-
2	央行票据	-	-
3	金融债券	480,304,646.43	5.50
	其中：政策性金融债	449,707,964.48	5.15
4	企业债券	-	-
5	企业短期融资券	541,375,561.61	6.20
6	中期票据	-	-
7	同业存单	5,114,733,718.33	58.55
8	其他	-	-
9	合计	6,136,413,926.37	70.25
10	剩余存续期超过 397 天的浮动利率债券	-	-

5.6 报告期末按摊余成本占基金资产净值比例大小排名的前十名债券投资明细

序号	债券代码	债券名称	债券数量(张)	摊余成本（元）	占基金资产净
----	------	------	---------	---------	--------

					值比例 (%)
1	112118317	21 华夏银行 CD317	3,000,000	298,355,669.22	3.42
2	112118331	21 华夏银行 CD331	3,000,000	298,142,471.48	3.41
3	200302	20 进出 02	2,500,000	255,027,866.76	2.92
4	112109222	21 浦发银行 CD222	2,500,000	247,967,165.03	2.84
5	112108165	21 中信银行 CD165	2,000,000	199,214,357.70	2.28
6	112294678	22 北京农商银行 CD077	2,000,000	199,084,318.75	2.28
7	112209060	22 浦发银行 CD060	2,000,000	198,949,618.34	2.28
8	112176825	21 贵阳银行 CD137	2,000,000	198,717,664.84	2.27
9	112221043	22 渤海银行 CD043	2,000,000	198,176,198.04	2.27
10	112109311	21 浦发银行 CD311	2,000,000	196,248,939.28	2.25

5.7 “影子定价”与“摊余成本法”确定的基金资产净值的偏离

项目	偏离情况
报告期内偏离度的绝对值在 0.25 (含) -0.5%间的次数	-
报告期内偏离度的最高值	0.0751%
报告期内偏离度的最低值	0.0194%
报告期内每个工作日偏离度的绝对值的简单平均值	0.0450%

5.7.1 报告期内负偏离度的绝对值达到 0.25%情况说明

本报告期内本基金无负偏离度的绝对值达到 0.25%的情况。

5.7.2 报告期内正偏离度的绝对值达到 0.5%情况说明

本报告期内本基金无正偏离度的绝对值达到 0.5%的情况。

5.8 报告期末按摊余成本占基金资产净值比例大小排名的前十名资产支持证券投资明细

本基金本报告期末未持有资产支持证券。

5.9 投资组合报告附注

5.9.1 基金计价方法说明

本基金采用“摊余成本法”计价，即计价对象以买入成本列示，按票面利率或商定利率并考虑其买入时的溢价和折价，在其剩余期限内平均摊销，每日计提收益。

5.9.2 声明本基金投资的前十名证券的发行主体本期是否出现被监管部门立案调查，或在报告编制日前一年内受到公开谴责、处罚的情形。如是，还应对相关证券的投资决策程序做出说明

报告期内基金投资的前十名证券除 20 进出 02（证券代码 200302）、21 华夏银行 CD317（证券代码 112118317）、21 华夏银行 CD331（证券代码 112118331）、21 浦发银行 CD222（证券代码 112109222）、21 浦发银行 CD311（证券代码 112109311）、21 中信银行 CD165（证券代码 112108165）、22 渤海银行 CD043（证券代码 112221043）、22 浦发银行 CD060（证券代码 112209060）外其他证券的发行主体未有被监管部门立案调查，不存在报告编制日前一年内受到公开谴责、处罚的情形。

1、20 进出 02（证券代码 200302）

2022 年 3 月 21 日，中国进出口银行因监管标准化数据（EAST）系统数据质量及数据报送存在漏报不良贷款余额 EAST 数据等 17 项违规行为，被中国银保监会处罚款 420 万元。

2、21 华夏银行 CD317（证券代码 112118317）

处罚时间：2022 年 3 月 21 日；处罚理由：一、不良贷款余额 EAST 数据存在偏差；二、逾期 90 天以上贷款余额 EAST 数据存在偏差；三、漏报贸易融资业务 EAST 数据等。处罚结果：对华夏银行罚款合计 470 万元。

处罚时间：2021 年 8 月 13 日；处罚理由：华夏银行股份有限公司因违反信用信息采集、提供、查询及相关管理规定，被中国人民银行处罚款 486 万元。

处罚时间：2021 年 5 月 17 日；处罚理由：华夏银行股份有限公司因违规使用自营资金、理财资金购买本行转让的信贷资产，贷前审查及贷后管理不严”等 27 项违规行为，被中国银保监会处罚款 9830 万元。

3、21 华夏银行 CD331（证券代码 112118331）

处罚时间：2022 年 3 月 21 日；处罚理由：一、不良贷款余额 EAST 数据存在偏差；二、逾期 90 天以上贷款余额 EAST 数据存在偏差；三、漏报贸易融资业务 EAST 数据等。处罚结果：对华夏银行罚款合计 470 万元。

处罚时间：2021 年 8 月 13 日；处罚理由：华夏银行股份有限公司因违反信用信息采集、提供、查询及相关管理规定，被中国人民银行处罚款 486 万元。

处罚时间：2021 年 5 月 17 日；处罚理由：华夏银行股份有限公司因违规使用自营资金、理财资金购买本行转让的信贷资产，贷前审查及贷后管理不严”等 27 项违规行为，被中国银保监会处罚款 9830 万元。

4、21 浦发银行 CD222（证券代码 112109222）

处罚时间：2022 年 3 月 21 日 处罚理由：一、漏报逾期 90 天以上贷款余额 EAST 数据；二、漏报贸易融资业务 EAST 数据；三、漏报信贷资产转让业务 EAST 数据等 处罚结果：罚款 420 万元

浦发银行 2021 年 4 月 30 日公告称，因 2016 年 5 月至 2019 年 1 月，该行未按规定开展代销业务，中国银行保险监督管理委员会上海监管局对公司责令改正，并处罚款共计 760 万元。

浦发银行 2021 年 7 月 16 日公告称，因监管发现的问题屡查屡犯、配合现场检查不力等原因，中国银行保险监督管理委员会对公司罚款 6920 万元。

5、21 浦发银行 CD311（证券代码 112109311）

处罚时间：2022 年 3 月 21 日 处罚理由：一、漏报逾期 90 天以上贷款余额 EAST 数据；二、漏报贸易融资业务 EAST 数据；三、漏报信贷资产转让业务 EAST 数据等 处罚结果：罚款 420 万元

浦发银行 2021 年 4 月 30 日公告称，因 2016 年 5 月至 2019 年 1 月，该行未按规定开展代销业务，中国银行保险监督管理委员会上海监管局对公司责令改正，并处罚款共计 760 万元。

浦发银行 2021 年 7 月 16 日公告称，因监管发现的问题屡查屡犯、配合现场检查不力等原因，中国银行保险监督管理委员会对公司罚款 6920 万元。

6、21 中信银行 CD165（证券代码 112108165）

处罚时间：2022 年 3 月 21 日 处罚理由：一、漏报抵押物价值 EAST 数据；二、未报送权益类投资业务 EAST 数据；三、漏报跟单信用证业务 EAST 数据等 处罚结果：罚款 290 万元

7、22 渤海银行 CD043（证券代码 112221043）

2022 年 3 月 21 日，因渤海银行股份有限公司存在漏报贸易融资业务 EAST 数据等 15 项违规行为，被银保监会处以罚款 360 万元。

8、22 浦发银行 CD060（证券代码 112209060）

处罚时间：2022 年 3 月 21 日 处罚理由：一、漏报逾期 90 天以上贷款余额 EAST 数据；二、漏报贸易融资业务 EAST 数据；三、漏报信贷资产转让业务 EAST 数据等 处罚结果：罚款 420 万元

浦发银行 2021 年 4 月 30 日公告称，因 2016 年 5 月至 2019 年 1 月，该行未按规定开展代销业务，中国银行保险监督管理委员会上海监管局对公司责令改正，并处罚款共计 760 万元。

浦发银行 2021 年 7 月 16 日公告称，因监管发现的问题屡查屡犯、配合现场检查不力等原因，中国银行保险监督管理委员会对公司罚款 6920 万元。

对上述证券的投资决策程序的说明：本基金投资上述证券的投资决策程序符合相关法律法规和公司制度的要求。

5.9.3 其他资产构成

单位：人民币元

序号	名称	金额（元）
1	存出保证金	-
2	应收证券清算款	-
3	应收利息	-
4	应收申购款	17,347,101.22
5	其他应收款	-
6	待摊费用	-
7	其他	-
8	合计	17,347,101.22

5.9.4 投资组合报告附注的其他文字描述部分

无。

§ 6 开放式基金份额变动

单位：份

项目	南方日添益货币 A	南方日添益货币 E	南方日添益货币 F
报告期期初基金份额总额	8,623,223,629.36	500,982,284.50	115,213.84
报告期期间基金总申购份额	28,152,940,753.24	1,151,354,991.82	606.45
报告期期间基金总赎回份额	28,756,498,213.29	936,671,925.89	-
报告期期末基金份额总额	8,019,666,169.31	715,665,350.43	115,820.29

§ 7 基金管理人运用固有资金投资本基金交易明细

序号	交易方式	交易日期	交易份额（份）	交易金额（元）	适用费率
1	分红	2022 年 1 月 27 日	0.01	0.01	-
合计	-	-	0.01	0.01	-

§ 8 影响投资者决策的其他重要信息

8.1 报告期内单一投资者持有基金份额比例达到或超过 20%的情况

报告期内单一投资者持有基金份额比例不存在达到或超过 20%的情况。

8.2 影响投资者决策的其他重要信息

无。

§9 备查文件目录

9.1 备查文件目录

- 1、《南方日添益货币市场基金基金合同》；
- 2、《南方日添益货币市场基金托管协议》；
- 3、南方日添益货币市场基金 2022 年 1 季度报告原文。

9.2 存放地点

深圳市福田区莲花街道益田路 5999 号基金大厦 32-42 楼。

9.3 查阅方式

网站：<http://www.nffund.com>