

诺之  
NUOZHI

诺之股份

NEEQ:832630

浙江诺之股份有限公司


Zhejiang Nuozhi Corporation Limited



年度报告

2021

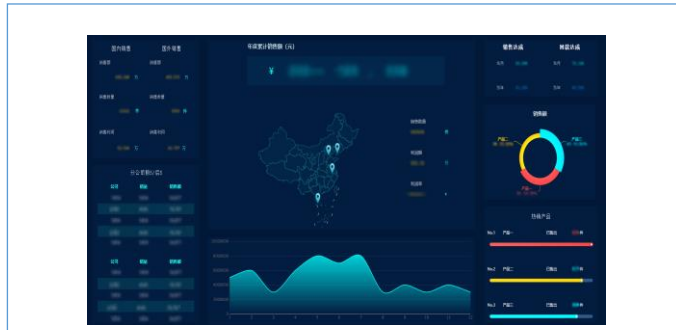
## 公司年度大事记



诺之智能时尚产业园新建的 3 栋大楼于 7 月已通过各项验收并取得不动产权证，现园区总建筑面积已达 8.44 万平方米。目前聚集了近 60 家的创业型企业，主要以研发设计、电商直播、生产制造等为主，产业链配套为辅，为入驻企业提供人才、财务、法律政策咨询等企业服务，公司致力将打造成时尚产业新地标。



1-6 月已获得由国家知识产权局专利局授予实用新型专利权 6 项，公司每年在自主创新方面和新产品开发上，不断加大开发力度。



公司对产品企划开发、采购、生产、销售、仓库及财务管理使用信息化管理运营。通过 SAP 数字化转型打造战略性供应链，最终实现“人、物、流一体化”的数字化智慧供应链管理，高效提升了快速、高效的管理与控制目标。

# 目录

第一节	重要提示、目录和释义 .....	4
第二节	公司概况 .....	8
第三节	会计数据、经营情况和管理层分析 .....	10
第四节	重大事件 .....	23
第五节	股份变动、融资和利润分配 .....	26
第六节	董事、监事、高级管理人员及核心员工情况 .....	33
第七节	公司治理、内部控制和投资者保护 .....	37
第八节	财务会计报告 .....	41
第九节	备查文件目录 .....	140

## 第一节 重要提示、目录和释义

### 【声明】

公司控股股东、实际控制人、董事、监事、高级管理人员保证本报告所载资料不存在任何虚假记载、误导性陈述或者重大遗漏，并对其内容的真实性、准确性和完整性承担个别及连带责任。

公司负责人吴陆明、主管会计工作负责人金福仙及会计机构负责人（会计主管人员）金福仙保证年度报告中财务报告的真实、准确、完整。

信永中和会计师事务所（特殊普通合伙）对公司出具了标准无保留意见的审计报告。

本年度报告涉及未来计划等前瞻性陈述，不构成公司对投资者的实质承诺，投资者及相关人士均应对此保持足够的风险认识，并且应当理解计划、预测与承诺之间的差异。

事项	是或否
是否存在控股股东、实际控制人、董事、监事、高级管理人员对年度报告内容存在异议或无法保证其真实、准确、完整	<input type="checkbox"/> 是 <input checked="" type="checkbox"/> 否
是否存在半数以上董事无法完全保证年度报告的真实性、准确性和完整性	<input type="checkbox"/> 是 <input checked="" type="checkbox"/> 否
董事会是否审议通过年度报告	<input checked="" type="checkbox"/> 是 <input type="checkbox"/> 否
是否存在未出席董事会审议年度报告的董事	<input type="checkbox"/> 是 <input checked="" type="checkbox"/> 否
是否存在未按要求披露的事项	<input type="checkbox"/> 是 <input checked="" type="checkbox"/> 否
是否被出具非标准审计意见	<input type="checkbox"/> 是 <input checked="" type="checkbox"/> 否

### 【重大风险提示表】

重大风险事项名称	重大风险事项描述及分析
存货管理风险	随着公司销售规模的扩大、销售订单的增多，存货需要量在不断增加，结合服饰行业的特点和本公司经营方式，一般需要根据季节变换提前进行备货，因此，公司存货金额相对较高。截至 2021 年 12 月 31 日，公司的存货净额 3,344.88 万元，占资产总额的 18.24%。 应对措施：1. 从研发和生产等各环节开始严格控制；2. 加大直营部的线上线下推广活动；3. 加大动态监控和审批环节；4. 建立更完善的直营体系；5. 设计部加大对现有原料的开发新品。
原材料价格波动风险	报告期内，公司主营皮衣、皮草、裘皮服饰，主要原材料为裘皮、衬布、羽绒等材料，2021 年度公司直接材料占营业成本的比例分别为 71.61%。若上游原料的成本价格出现大幅波动，将对公司的经营业绩产生影响。 应对措施：1. 提升原辅料供应商的紧密深度合作，保障采购的周期、品质和价格更加稳定；2. 提升研发部对各

	<p>类原料的熟知度，大大提升对材料的利用率，合理降低原辅料成本；3. 优化工艺流程，严格控制生产成本。</p>
公司治理风险	<p>股份公司于2014年12月31日由有限公司整体变更设立。股份公司设立后，建立健全了法人治理结构，完善了现代化企业发展所需的内控体系。但是，由于股份公司成立时间较短，各项管理、控制制度的执行尚未经过一个完整经营周期的检验，公司治理和内部控制体系也需要在办公经营过程中逐渐完善。未来随着公司的发展和经营规模扩大，将对公司治理提出更高要求。因此，在股份公司设立初期，公司存在一定内部治理风险。</p> <p>应对措施：1. 完善公司治理结构；2. 加大对中高层的有效激励；3. 提升资本运作能力，切实发挥股东，借势借力提升企业发展层次和水平；4. 完善内部管理和风险控制，加大执法的力度。</p>
实际控制人不当控制的风险	<p>吴陆明为公司控股股东、实际控制人，持有公司26,163,213股股份，期末持股比例为47.57%，吴思敏持有公司8,249,985股股份，期末持股比例共计为15.00%，富国珍持有公司6,097,815股股份，期末持股比例共计为11.09%，股东吴陆明、富国珍为夫妻关系；股东吴陆明、吴思敏为父女关系；股东富国珍、吴思敏为母女关系，能够对公司经营决策、财务政策和人事任免等重大事项施予重大影响。如果实际控制人对公司的经营决策、财务决策、重要人事任免等方面进行不当控制或干涉，会导致公司决策偏向实际控制人的利益，从而偏离公司及中小股东最佳利益。公司存在实际控制人不当控制的风险。</p> <p>应对措施：1. 公司挂牌之后，建立了比较健全的股份公司治理规章制度、管理方案、内控机制和监督机制，公司的股东大会、董事会、监事会均能够按照各自职责按时召开商议，公司完善的治理结构能够约束控股股东的行为，防止控股股东出现不当控制的问题；2. 公司控股股东吴陆明先生作为创始人，对公司倾注了大量的心血，多年来对公司的发展决策非常慎重；3. 公司的发展战略、经营决策方面一直实行的是股东表决制和管理层表决机制，控股股东必须与其他股东和公司管理层进行充分沟通、商论证后才能进行决策会议的召开。</p>
ODM 市场波动风险	<p>ODM 服务, 是公司一直以来的优势业务, 但目前由于受市场的不确定性、行业中小厂的竞争和应收账款风险的影响下, ODM 销售业务随市场波动面带来的风险。</p> <p>应对措施：1. 加大“一站式服务”和“快反”，向各品牌商提供更专业规范更贴心的服务，努力实现成为客户的“合伙人”；2. 同时自主品牌已打通线上线下同步营销和销售，不断增加新客户，提升老客户的黏性，从而弥补 ODM 业绩波动带来的风险；3. 逐步实现完整性时尚</p>

	产业链的布局，将时尚融入穿着、居家、走秀等各个消费类环节。
本期重大风险是否发生重大变化：	本期重大风险未发生重大变化

## 释义

释义项目	指	释义
司、本公司、股份公司、诺之股份、诺之	指	浙江诺之股份有限公司
有限公司、诺之有限	指	股份公司前身，2003年4月设立时为海宁市诺之服饰有限公司，后于2006年3月更名为浙江诺之服饰有限公司
上海诺芷	指	上海诺芷电子商务有限公司
海宁皮草	指	海宁诺之皮草时装有限公司
诺晟实业	指	海宁市诺晟实业投资有限公司
海宁诺诚	指	海宁诺诚服装制造有限公司
海宁诺芷	指	海宁诺芷时装有限公司
监事会	指	浙江诺之股份有限公司监事会
董事会	指	浙江诺之股份有限公司董事会
股东大会	指	浙江诺之股份有限公司股东大会
三会	指	股东大会、董事会、监事会
三会议事规则	指	《股东大会议事规则》、《董事会议事规则》、《监事会议事规则》
公司章程	指	浙江诺之股份有限公司章程
证券法	指	《中华人民共和国证券法》
公司法	指	《中华人民共和国公司法》
主办券商、东北证券	指	东北证券股份有限公司
国家发改委	指	中华人民共和国国家发展和改革委员会
全国股份转让系统	指	全国中小企业股份转让系统
会计师事务所	指	信永中和会计师事务所（特殊普通合伙）
高级管理人员	指	公司总裁、副总裁、董事会秘书、财务负责人
元（万元）	指	人民币元、人民币万元
报告期初	指	2021年1月1日
报告期末	指	2021年12月31日
报告期	指	2021年度
OEM	指	OEM就是代加工的意思基本含义是定牌生产合作，俗称“贴牌”。就是品牌生产者不直接生产产品，而是利用自己掌握的“关键的核心技术”负责设计和开发新产品，控制销售和营销“渠道”，而生产能力有限，甚至连生产线、厂房都没有，为了增加产量和销量，为了降低上新生产线的风险，甚至为了赢得市场时间，通过合同订购的方式委托其他同类产品厂家生产，所订产品低价买断，并直接贴上自己的品牌商标。
ODM	指	原始设计制造商，ODM是指某制造商设计出某产品后，在某些情况下可能会被另外一些企业看中，要求配上后者的品牌名称来进行生产，或者稍微修改一下设计来生产。

## 第二节 公司概况

### 一、 基本信息

公司中文全称	浙江诺之股份有限公司
英文名称及缩写	Zhejiang Nuozhi Corporation Limited
证券简称	诺之股份
证券代码	832630
法定代表人	吴陆明

### 二、 联系方式

董事会秘书	茅利月
联系地址	浙江省海宁市洛隆路 623 号
电话	0573-87269581
传真	0573-87268955
电子邮箱	mly@nuozhi.com
公司网址	www.nuozhi.com
办公地址	浙江省海宁市洛隆路 623 号
邮政编码	314400
公司指定信息披露平台的网址	www.neeq.com.cn
公司年度报告备置地	公司董事会办公室

### 三、 企业信息

股票交易场所	全国中小企业股份转让系统
成立时间	2003 年 4 月 22 日
挂牌时间	2015 年 6 月 23 日
分层情况	基础层
行业（挂牌公司管理型行业分类）	制造业（C）-皮革、毛皮、羽毛及其制品和制鞋业（C19）-皮革制品制造（C192）-皮革服装制造（C1921）
主要业务	皮装、裘皮、羊绒服装、时装、箱包
主要产品与服务项目	皮装、裘皮、羊绒服装、时装、箱包
普通股股票交易方式	<input checked="" type="checkbox"/> 集合竞价交易 <input type="checkbox"/> 做市交易
普通股总股本（股）	54,999,900
优先股总股本（股）	0
做市商数量	0
控股股东	控股股东为吴陆明
实际控制人及其一致行动人	实际控制人为吴陆明，一致行动人为吴思敏、富国珍



#### 四、 注册情况

项目	内容	报告期内是否变更
统一社会信用代码	9133040074904008X9	否
注册地址	浙江省海宁市海昌街道洛隆路 623 号	否
注册资本	54,999,900	否

#### 五、 中介机构

主办券商（报告期内）	东北证券			
主办券商办公地址	北京市西城区锦什坊街 28 号恒奥中心 D 座 5 层			
报告期内主办券商是否发生变化	否			
主办券商（报告披露日）	东北证券			
会计师事务所	信永中和会计师事务所（特殊普通合伙）			
签字注册会计师姓名及连续签字年限	赵现波 1 年	杜莉华 3 年	（姓名 3） 年	（姓名 4） 年
会计师事务所办公地址	北京市东城区朝阳门北大街 8 号富华大厦 A 座 9 层			

#### 六、 自愿披露

适用 不适用

#### 七、 报告期后更新情况

适用 不适用

### 第三节 会计数据、经营情况和管理层分析

#### 一、主要会计数据和财务指标

##### (一) 盈利能力

单位：元

	本期	上年同期	增减比例%
营业收入	67,644,153.43	100,470,441.56	-32.67%
毛利率%	23.60%	29.29%	-
归属于挂牌公司股东的净利润	-14,644,845.55	-2,040,202.07	-617.81%
归属于挂牌公司股东的扣除非经常性损益后的净利润	-16,314,564.56	-3,334,974.05	389.20%
加权平均净资产收益率%（依据归属于挂牌公司股东的净利润计算）	-29.26%	-3.49%	-
加权平均净资产收益率%（依据归属于挂牌公司股东的扣除非经常性损益后的净利润计算）	-32.59%	-5.71%	-
基本每股收益	-0.27	-0.04	-575.00%

##### (二) 偿债能力

单位：元

	本期期末	本期期初	增减比例%
资产总计	183,340,267.88	196,553,229.75	-6.72%
负债总计	140,608,832.64	139,176,948.96	1.03%
归属于挂牌公司股东的净资产	42,731,435.24	57,376,280.79	-25.52%
归属于挂牌公司股东的每股净资产	0.78	1.04	-25.00%
资产负债率%（母公司）	74.97%	72.00%	-
资产负债率%（合并）	76.69%	70.81%	-
流动比率	0.64	0.64	-
利息保障倍数	-2.17	0.56	-

##### (三) 营运情况

单位：元

	本期	上年同期	增减比例%
经营活动产生的现金流量净额	13,059,777.78	18,066,795.31	-27.71%
应收账款周转率	4.16	5.09	-
存货周转率	1.46	1.60	-

#### (四) 成长情况

	本期	上年同期	增减比例%
总资产增长率%	-6.72%	4.33%	-
营业收入增长率%	-32.67%	24.83%	-
净利润增长率%	-617.81%	81.48%	-

#### (五) 股本情况

单位：股

	本期期末	本期期初	增减比例%
普通股总股本	54,999,900	54,999,900	0%
计入权益的优先股数量	0	0	0%
计入负债的优先股数量	0	0	0%

#### (六) 境内外会计准则下会计数据差异

适用 不适用

#### (七) 非经常性损益项目及金额

单位：元

项目	金额
非流动资产处置损益	442,007.11
计入当期损益的政府补助	596,125.41
除同公司正常经营业务相关的有效套期保值业务外，持有交易性金融资产、交易性金融负债产生的公允价值变动损益，以及处置交易性金融资产、交易性金融负债和可供出售金融资产取得的投资收益	121,489.92
除上述各项之外的其他营业外收入和支出	498,614.85
其他符合非经常性损益定义的损益项目	12,633.23
<b>非经常性损益合计</b>	<b>1,670,870.52</b>
所得税影响数	1,151.51
少数股东权益影响额（税后）	
<b>非经常性损益净额</b>	<b>1,669,719.01</b>

#### (八) 补充财务指标

适用 不适用

(九) 会计政策变更、会计估计变更或重大差错更正等情况

1、会计数据追溯调整或重述情况

会计政策变更 会计差错更正 其他原因 **请填写具体原因** 不适用

2、会计政策、会计估计变更或重大会计差错更正的原因及影响

适用 不适用

1、重要会计政策变更

根据财政部 2018 年发布的《企业会计准则第 21 号—租赁》新租赁准则的相关要求，公司于 2021 年 1 月 1 日起执行上述新租赁准则，依据上述新租赁准则的规定对相关会计政策进行变更。根据新租赁准则中衔接规定相关要求，公司对上年同期比较报表不进行追溯调整，本次会计政策变更不会对公司以前年度的财务状况、经营成果产生影响。执行新租赁准则对本集团 2021 年 1 月 1 日财务报表无影响。

2、会计估计变更

报告期内本公司未发生重要会计估计变更。

3、重大会计差错更正

报告期内本公司未发生重大会计差错更正。

(十) 合并报表范围的变化情况

适用 不适用

本集团合并财务报表范围包括海宁诺之皮草时装有限公司、海宁诺晟实业投资有限公司、上海诺芷电子商务有限公司、海宁诺诚服装制造有限公司及海宁诺芷时装有限公司 5 家公司。海宁诺之影视投资有限公司已于 2021 年 3 月 10 日完成工商注销。

## 二、 主要经营情况回顾

### (一) 业务概要

#### 商业模式

##### 一、公司主要业务及产品

公司自 2003 年成立以来一直致力于中高端时装、皮革皮草服装的设计、生产、营销与销售，公司依托在国内中高端女装领域 10 多年来所积累的客户、品牌、设计、渠道、供应链、运营管理、营销推广、生产制造等方面的行业领先优势，积极拓展和深度打造时尚女装，目前已形成以时尚女装、供应链、协同发展的时尚生态圈。

##### (一) 公司时尚女装业务特点及品牌

公司通过“自主创立”在中高端女装市场进行双品牌布局。目前运营的自主女装品牌共两个，分别是诺之 NUOZHI 和 WUSIMIN，其主要通过自己设计、生产或委托加工、销售的方式来运营；自主品牌通过差异化的产品定位及设计风格，一方面满足女性客户多层次、差别化的个性需求，如追求自我、强调品质、充满活力等；另一方面满足她们不同年龄段的时尚诉求。公司主要女装品牌的定位和特点如下：

##### 1. 诺之 NUOZHI

“诺之 NUOZHI”品牌创立于 2005 年，服务于 35-50 岁的知性、优雅、精致的女性。诺之品牌一直秉承着卓越、轻奢、睿智的设计理念，经过十五年的持续创新，结合现代中国时尚元素及国际流行趋势，倾心提供的多场景系列，满足独立女性不同的工作和生活场景。精彩演绎现代女性的自信、大气、经典、时尚，亦是高品质的时尚生活方式和态度。



##### 2. WUSIMIN:

“WUSIMIN”品牌创立于 2016 年，一个为当代时尚女性发声的原创设计师品牌，拥有自由的国际视野和世界都市身份的设计师风格女装品牌。作为自然、独特、时髦、高雅的新起之秀，“WUSIMIN”目标客群为 25-35 岁，展现个性、追求时尚生活方式的女性。她不仅仅是一个品牌时装，更希望能够传播一种年轻人的社交文化理念。精致的工艺，别出心裁的细节、优质的材料，让日常生活更精致。



WU SIMIN  
boutique

3. ODM、OEM:国内知名品牌时尚的“一站式服务”和“快反”供应商。

ODM、ODM 相结合的模式是公司销售中心主要销售产品的一种方式，为品牌客户提供时尚皮革、皮草、羊绒、派克服装、服饰的一站式研发和高端生产服务，具备较强的产品研发能力和快速供应链管理能力。一站式服务业务主要是为品牌客户量身提供设计研发、销售、采购原辅料、高端生产、物流五大环节。



(二) 产业园供应链一体化

诺之智能时尚产业园改造后总建筑面积达 8.44 万平方米，目前拥有智能办公楼、创意研发楼、智能制造楼、综合服务、物业服务等。为入驻企业提供一站式服务，带动时尚产业链上下游横向纵向合作伙伴的共同发展。不仅有利于品牌运作中对资源的整合；有利于充分挖掘成本空间；有利于供应链的快速反应，缩短生产周期，使得后台生产可根据零售终端销售反馈、库存面辅料的储备情况，快速补单，进一步增强公司供应链的柔性化程度；有利于公司实现对成衣加工品质的严格管控；也有利于产业园价值化和提高收益。



## 二、经营模式

公司坚持“人才为本文化为根”的经营理念，把“尊重人”、“激励人”、“发展人”放在首位，充分释放和发挥诺之人的各种潜能，以绩效为导向，打造一支“快乐”、“专业”、“严谨”、“年轻”的诺之梯队。

### 1. 开发设计模式

为保持差异化的自主品牌定位、设计风格、目标客群及 ODM、OEM 不同客户群，公司实行相对独立的产品开发。产品开发过程可分为商品企划与产品设计两个主要阶段。公司积极、开放地吸收和学习国际时尚趋势与研发经验。

公司的研发中心负责产品开发、标准制定、研发项目管理、新技术成果鉴定、专利管理以及技术资料的管理存档等工作。公司拥有行业经验丰富的研发团队，并持续不断地加强研发投入、创新设计、工艺创新和质量控制。为保证产品更加接近市场流行趋势和消费者需求，研发团队积极与销售终端建立开放、互动的合作机制。借助于线上销售终端的数据系统，定期的市场调研，及时、准确地了解各地的市场数据和客户反馈，以及消费者的诉求与变化趋势，不断完善产品研发，提高风格定位的准确性。

### 2. 采购模式

公司实行自主采购，负责双品牌的采购业务，实现商品企划、产品开发、面辅料与成衣采购一体化运营。公司制定了规范的面、辅料及成衣采购标准与流程，严格控制进度跟踪、入库检验等采购环节，确保所采购的面、辅料及成衣符合公司高品质的要求。

### 3. 生产模式

公司拥有完整的供应链平台—诺之智能时尚产业园和自有的生产工厂，公司目前主要采取自主生产、委托加工及成衣采购相结合的成衣供应模式，在合作方式上，由自主生产所积累的生产线管控经验与技术管理人才，为公司管理委托加工与成衣采购、委派现场技术人员提供了重要基础；确保产品进度与品质。

公司智能生产车间专为柔性高级定制和智能化生产研发生产管理软件和配套相关设备，实现生产设备网络化、生产数据可视化等先进技术应用，以实现高效、低耗的生产管理。

### 4. 新零售模式

新零售，是一种营销方式的变更，直播营销，定位为一种综合性的能将“品、效、销”三合一的品牌与营销方式。通过直播引流后，形成自己相对的私域流量，再进行线上+线下变现。公司线上：直播带货、会员制、电商模式、社交电商、社群众筹等模式。线下：实体体验店面、会员等。公司“智慧新零售”战略实施以来，运用大数据分析和先进的 CRM 管理经验，逐步构建线上和线下的无边界新零售模式，满足时下消费者的消费需求。

公司拥有具有丰富线上运营经验的自有电商团队，经过多年的实战已经形成了强大的

自有品牌电商运营能力。提升零售力的战略实施方案逐步落地，通过营销手段和活动策划增强了消费者粘性，从而形成了公司线上线下销售收入逐步平分秋色的良好态势。公司销售方向正在从经验化向数字化转型，将以往积累的所有数据导入系统，从多维度进行数据收集与分析，形成大数据销售系统。

本年度，公司具备成熟的商业模式并聚焦新零售和智能时尚产业园，整合产业链，为公司的可持续性健康发展提供了保障。

截至报告期末，公司商业模式未发生变化。

## 与创新属性相关的认定情况

√适用 □不适用

“专精特新”认定	<input type="checkbox"/> 国家级 <input type="checkbox"/> 省（市）级
“单项冠军”认定	<input type="checkbox"/> 国家级 <input type="checkbox"/> 省（市）级
“高新技术企业”认定	√是
“科技型中小企业”认定	√是
“技术先进型服务企业”认定	<input type="checkbox"/> 是
其他与创新属性相关的认定情况	
详细情况	1. 浙江省科学技术厅、浙江省财政厅、国家税务总局浙江省税务局于 2019 年 12 月 4 日认定我司证书编号为 GR201933003680 的“高新技术企业证”。 2. 浙江省科学技术厅于 2015 年认定我司证书编号为 20153304000246 的科技型中小型企业。

## 行业信息

是否自愿披露

是 √否

报告期内变化情况：

事项	是或否
所处行业是否发生变化	<input type="checkbox"/> 是 √否
主营业务是否发生变化	<input type="checkbox"/> 是 √否
主要产品或服务是否发生变化	<input type="checkbox"/> 是 √否
客户类型是否发生变化	<input type="checkbox"/> 是 √否
关键资源是否发生变化	<input type="checkbox"/> 是 √否
销售渠道是否发生变化	<input type="checkbox"/> 是 √否
收入来源是否发生变化	<input type="checkbox"/> 是 √否
商业模式是否发生变化	<input type="checkbox"/> 是 √否

## (二) 财务分析

### 1、资产负债结构分析

单位：元

项目	本期期末	本期期初	变动比例%
----	------	------	-------



	金额	占总资产的比重%	金额	占总资产的比重%	
货币资金	12,578,816.71	6.86%	26,219,346.32	13.34%	-52.02%
应收票据	1,885,757.50	1.03%	0	0%	100.00%
应收账款	8,471,574.70	4.62%	23,608,706.52	12.01%	-64.12%
存货	33,448,801.08	18.24%	35,077,090.21	17.85%	-4.64%
投资性房地产	75,149,465.04	40.99%	25,424,322.11	12.94%	195.58%
长期股权投资	0	0.00%	0	0.00%	0.00%
固定资产	18,604,734.29	10.15%	16,805,548.31	8.55%	10.71%
在建工程	0	0%	55,755,104.57	28.37%	-100.00%
无形资产	4,995,083.44	2.72%	5,724,548.96	2.91%	-12.74%
商誉	0	0.00%	0	0.00%	0.00%
短期借款	98,563,222.14	61.94%	95,451,033.49	48.56%	3.26%
长期借款	13,500,000.00	7.36%	0	0.00%	100.00%

#### 资产负债项目重大变动原因：

- 1、货币资金同比减少 52.02%，主要是报告期内公司支付投资意向金 2000 万元。
- 2、应收账款同比减少 64.12%，主要是 12 月 ODM 销售减少造成的。
- 3、投资性房地产同比增加 195.58%，主要是三期建设 3.2 万多平方房屋完工投入使用转入投资隆房地产所致。
- 4、在建工程同比减少 100.00%，主要是在建工程于 2021 年 4 月完工，全部入固定资产和投资性房地产。

## 2、营业情况分析

### (1) 利润构成

单位：元

项目	本期		上年同期		变动比例%
	金额	占营业收入的比重%	金额	占营业收入的比重%	
营业收入	67,644,153.43	-	100,470,441.56	-	-32.67%
营业成本	51,678,376.35	76.40%	71,042,740.86	70.71%	-27.26%
毛利率	23.60%	-	29.29%	-	-
销售费用	7,796,605.43	11.94%	8,963,590.36	8.92%	-13.02%
管理费用	14,531,613.30	21.12%	13,640,960.46	13.58%	6.53%
研发费用	3,121,482.68	4.61%	4,604,426.28	4.58%	-32.21%
财务费用	4,147,205.61	6.13%	4,350,137.57	4.33%	-4.66%
信用减值损失	-198,164.96	-0.29%	175,440.38	0.17%	-212.95%
资产减值损失	-572,604.10	-0.85%	-259,006.17	-0.26%	-121.08%

其他收益	608,758.64	0.90%	536,281.96	0.53%	13.51%
投资收益	121,489.92	0.18%	90,854.71	0.09%	33.72%
公允价值变动收益	0	0.00%	739.64	0.00%	-100.00%
资产处置收益	442,007.11	0.65%	-36,067.73	-0.04%	1,325.49%
汇兑收益	0	0.00%	0	0.00%	0.00%
营业利润	-14,581,934.65	-21.67%	-2,921,859.38	-2.91%	-399.06%
营业外收入	668,940.63	0.99%	1,016,574.42	1.01%	-34.20%
营业外支出	170,325.78	0.25%	85,121.85	0.08%	100.10%
净利润	-14,644,845.55	-21.65%	-2,040,202.07	-2.03%	-617.81%

### 项目重大变动原因:

1、营业收入同比下降 32.67%，主要原因是由于受疫情的影响，水貂原料上涨，ODM 订单减少，ODM 销售下降 33.84%，由于受市场行情影响，电商销售下降 50.92%。  
2、营业利润同比下降 399.06%，净利润同比下降 617.81%，由于销售下降，毛利率下降，销售费用、管理费用、研发费用和财务费用四项费用下降 196 万元，所以营业利润和净利润下降。

### (2) 收入构成

单位：元

项目	本期金额	上期金额	变动比例%
主营业务收入	57,498,376.67	93,140,006.30	-38.27%
其他业务收入	10,145,776.76	7,330,435.26	38.41%
主营业务成本	45,669,960.16	66,479,915.32	-31.30%
其他业务成本	6,008,416.19	4,562,825.54	31.68%

### 按产品分类分析:

√适用 □不适用

单位：元

类别/项目	营业收入	营业成本	毛利率%	营业收入比上年同期增减%	营业成本比上年同期增减%	毛利率比上年同期增减%
水貂服装	17,192,651.57	14,206,938.58	17.37%	-50.72%	-42.92%	-11.29%
皮草服装	10,784,646.32	8,363,057.42	22.45%	-27.44%	-14.04%	-12.09%
尼克服	6,355,006.61	5,992,158.74	5.71%	-48.34%	-45.36%	-5.15%
单皮服装	5,965,294.22	3,898,475.37	34.65%	-49.33%	-57.66%	12.85%
呢料服装	5,679,844.81	4,580,410.26	19.36%	-10.51%	6.93%	-13.15%
羽绒服装	4,817,299.53	3,879,655.11	19.46%	12.69%	10.52%	1.57%
裙子、裤子	2,658,671.59	1,908,648.47	28.21%	-14.28%	34.63%	-26.08%

梭织	1,215,102.50	990,265.31	18.50%	-35.75%	48.68%	-46.29%
针织	925,376.84	696,763.00	24.70%	-12.03%	64.58%	-35.05%
配饰	874,599.65	512,164.47	41.44%	-9.90%	16.59%	-13.30%
女装	671,074.69	373,142.90	44.40%	-3.69%	22.19%	-11.77%
其他	205,902.25	181,127.07	12.03%	-49.97%	-15.23%	-36.05%
男装	133,507.94	66,166.43	50.44%	-54.98%	-66.70%	17.43%
包	19,398.15	20,987.03	-8.19%	-92.88%	-90.96%	-22.98%
合计	57,498,376.67	45,669,960.16	20.57%	-38.27%	-31.30%	-8.05%

### 按区域分类分析：

适用 不适用

### 收入构成变动的的原因：

报告期内主营业务收入、营业成本、毛利率均发生了较大变化：

1、水貂服装营业收入同比下降了 50.72%，营业成本下降 42.92%，主要是今年水貂皮原料是前年采购的成本比上年大幅度上涨，由于原料上涨带来水貂成品上涨，消费者心理预期没法接受这个事实，所以水貂定价较上年同期降低，另一方面受疫情影响，ODM 商场销量下降，客户订单大幅度下降，所以销售成本也相应增加，毛利率下降。

2、尼克服营业收入同比减少 48.34%，营业成本同比减少 45.36%。主要是今年线上直播销售减少 50%，另一方面受疫情影响，ODM 商场销量下降，客户订单大幅度下降，所以销售成本也相应增加，毛利率下降。

3、单款服装营业收入同比下降 49.33%，营业成本同比下降 57.66%。主要是去年公司管理层去库存的规划，库存皮料较多，重点加大了开发单皮服装的力度，由于单款服装是用库存皮料做的，库存原料的成本比较高，所以去年毛利率较低。今年销售单款服装以 ODM 为主，搞活动促销量较小，直播销量下降 50%造成营业收入减少，营业成本也相应减少，毛利相对比上年增长。

4、裙子、裤子营业收入同比下降 14.28%，营业成本同比增加 34.63%，主要是由于直播销售减少，直播费用较大，生活馆销售裙子、裤子以清库存为主，销售价格较低，导致销售成本增加，销售毛利下降。

5、梭织服装营业收入同比下降 35.73%，营业成本同比增加 48.68%，毛利率减少 46.29%，主要今年 ODM 销售和直播销售都减少，生活馆梭织面料搞活动，销售价格较低，造成毛利率减少幅度较大。

6、针织服装营业收入同比减少 12.03%，营业成本同比增加 64.58%，毛利率下降 35.05%，主要是直播销售为主，直播销售量减少，今年销售羊绒成份的毛衣增加，所以成本增加比率较高，毛利率下降较大。

7、其他营业收入同比减少 49.79%，主要是今年直播内衣销售减少，毛利下降 36.05%，生活馆童装和皮具箱包销售较多，童装销售价格低于库存成本价，所以造成毛利下降增加。

8、男装营业收入同比减少 54.98%，营业成本同比减少 66.70%，主要是男装是通过线下生活馆销售，由于受疫情的影响，生活馆的销售减少，但男装没有参加促销活动，所以销售收入下降小于成本下降。

9、包营业收入同比减少 92.88%，营业成本同比减少 90.96%，主要是受疫情影响生活销售量减少，同时由于包库存量较大，公司采取降价销售所致。

### (3) 主要客户情况

单位：元

序号	客户	销售金额	年度销售占比%	是否存在关联关系
1	深圳影儿时尚集团有限公司	19,030,824.32	28.13%	否
2	青岛桩庄国际服装有限公司	3,558,256.65	5.26%	否
3	朗姿股份有限公司	2,945,728.86	4.35%	否
4	玛俪琳（中国）商贸有限公司	1,973,336.68	2.92%	否
5	联宇宝姿（厦门）实业有限公司	1,735,267.48	2.57%	否
	合计	29,243,413.99	43.23%	-

### (4) 主要供应商情况

单位：元

序号	供应商	采购金额	年度采购占比%	是否存在关联关系
1	海宁市马桥街道皮海服装厂	7,750,921.34	23.26%	否
2	海宁市海昌雪菲亚服装厂	2,721,500.00	8.17%	否
3	海宁市诚泽服饰有限公司	2,249,946.90	6.75%	否
4	海宁市溪桐时装有限公司	2,023,482.30	6.07%	否
5	海宁市酷派服饰有限责任公司	1,760,429.20	5.28%	否
	合计	16,506,279.74	49.53%	-

### 3、现金流量状况

单位：元

项目	本期金额	上期金额	变动比例%
经营活动产生的现金流量净额	13,059,777.78	18,066,795.31	-27.71%
投资活动产生的现金流量净额	-27,394,442.64	-14,246,777.82	-92.29%
筹资活动产生的现金流量净额	7,823,351.62	958,283.64	716.39%

#### 现金流量分析：

1、投资活动产生的现金净流量为净流出 2739.44 万元，同比下降 92.29%，主要原因是购建固定资产、无形资产和其他长期资产支付的现金下降 1697.50 万元，同比下降 68.03%，原因是今年三期基建已完工，基建付款减少。支付其他投资活动产生的现金为 2029.50 万元，同比增加 2015.80 万元，同比增加 14735.53%，原因是全资子公司海宁诺晟实业投资有限公司拟认购国晶（嘉兴）半导体有限公司 13,333,333 股股份，出资金额为 2000 万元。具体交易情况以签订协议为准。

2、筹资活动产生的现金流量净额为 782.33 万元，同比增加 716.39%，主要取得借款所收到的现金增加 996.27 万元，同比增加 7.22%。收到其他与筹资活动有关的现金减少 40.30%，

支付其他与筹资活动有关的现金增加 100%，主要是归还了向实际控制人吴陆明的个人借款。  
3、净利润与经营活动产生的现金流量净额差异较大，主要原因调整增加了计提折旧 691.37 万元，计提其他摊销和无形资产摊销 317 万元，列支财务费用 443.57 万元，经营性应收项目的减少 1794.68 万元，调整减少了经营性应付项目 652.61 万元。

### (三) 投资状况分析

#### 1、主要控股子公司、参股公司情况

适用 不适用

单位：元

公司名称	公司类型	主要业务	注册资本	总资产	净资产	营业收入	净利润
海宁诺之皮草时装有限公司	控股子公司	服装批发、零售	5,000,000.00	9,601,188.37	7,436,110.36	23,177,763.61	1,527,184.62
海宁诺晟实业投资有限公司	控股子公司	服装、皮革批发	10,000,000.00	21,634,743.93	9,729,633.19	5,745,475.28	-546.96
上海诺苙电子商务有限公司	控股子公司	电子商务	1,000,000.00	886,575.91	-1,071,487.47	2,279,529.17	-581,524.20
海宁诺诚服装制造有限公司	控股子公司	制造业	3,800,000.00	33,111,660.41	-704,589.45	18,494,432.47	-2,153,253.55
海宁诺苙时装有限公司	控股子公司	制造业	3,800,000.00	4,482,282.48	3,817,005.66	5,444,902.54	38,900.18

#### 主要参股公司业务分析

适用 不适用

#### 公司控制的结构化主体情况

适用 不适用

#### 2、合并财务报表的合并范围内是否包含私募基金管理人

是 否

### 三、持续经营评价

2021 年度，公司全体员工秉承“创百年诺之 造时尚精品”的核心价值观，努力克服经济下行，行业调整的不利影响，坚持中高档、差异化、互补性的双品牌经营战略，脚踏实地，砥砺前行，带给消费者的高品质生活方式，用时尚提升消费者的生活品质，为公司的稳健发展打下了坚实的基础。报告期内，公司实现营业收入 67,644,153.43 元，净利润 -14,644,845.55 元，较上年同期分别下降 32.67%和 617.81%。报告期内，公司在营业收入和净利润方面有所下降，但在公司合规治理和发展园区等方面取得较大发展。

#### 1. 经营业绩

2021 年度，公司不断提升营销体系，加大新产品研发投入，提高产品质量，满足客户的个性化需求，建立良好的内部控制环境，规范公司财务行为，推行管理标准化提高经营管理效率和效果，为公司持续健康发展提供有利保障。在报告期内，实现营业收入 67,644,153.43 元，净利润-14,644,845.55 元，较上年同期分别下降 32.67%和 617.81%。营业收入和净利润下降的主要原因是受疫情的影响，销售、毛利率下降。

## 2. 内控管理

公司根据挂牌全国股份转让系统的要求，逐步完善了法人治理结构、决策机制、内部管理机制和监督机制，实现决策科学化、运作规范化，最大限度地降低经营风险。

完善内控机制，以各部门负责人为成员的内控管理工作领导小组，明确职责和目标，形成层层抓落实的组织架构，坚持自律监管与自查自纠相结合、常规检查与专项检查相结合，不断提升有效监管水平。通过各部门的齐心协力，2021 年度在内部管理方面取得了明显有效的成绩。

## 3. 市场拓展情况

品牌直营：为自主品牌女装的研发、生产和线上线下销售，主要包括“诺之 NUOZHI”中高档女装品牌，以及“WUSIMIN”女装互联网电商及新媒体品牌。除定位于市场前景广阔的中淑装领域主导品牌“诺之 NUOZHI”外，“WUSIMIN”则具有“独立、时尚”的品牌定位，面向于 25-35 岁、独立、自信的都市女性，她们对时尚有着自己独特的理解，热衷于国际流行趋势，追求个性化与性价比的着装。

OEM、ODM：面对严峻的市场环境，公司通过优化内部各项销售管理机制，调整市场布局及产品结构。公司“一站式服务”和“快反”模式进一步深化了与客户间的紧密合作关系，合作项目日益增多，为公司迎来了新的发展机遇。

## 4. 智能制造

公司智能生产车间专为柔性高级定制和智能化生产研发生产管理软件和配套相关设备，将信息技术融入到产品设计、制造等方面，实现生产设备网络化、生产数据可视化等先进技术应用，以实现优质、高效、低耗、灵活的生产，从而建立大数据和“互联网”。

## 5. 建设时尚产业园

诺之智能时尚产业园改造后总建筑面积达 8.44 万平方米，目前拥有智能办公楼、创意研发楼、智能制造楼、商务中心、综合服务、物业服务等。为入驻企业提供一站式服务，共享数字化平台和综合设施设备，实现产业园以数字化、智能化为标志，高品质转型升级，致力成为一站式运营的智能时尚示范标杆园区，带动时尚产业链上下游横向纵向合作伙伴的共同发展。

报告期内，公司依靠强大、高效的供应链管理，整合园区产业链，为公司的可持续性发展提供了保障。

## 第四节 重大事件

### 一、 重大事件索引

事项	是或否	索引
是否存在重大诉讼、仲裁事项	<input type="checkbox"/> 是 <input checked="" type="checkbox"/> 否	四.二.(一)
是否存在提供担保事项	<input type="checkbox"/> 是 <input checked="" type="checkbox"/> 否	
是否对外提供借款	<input type="checkbox"/> 是 <input checked="" type="checkbox"/> 否	
是否存在股东及其关联方占用或转移公司资金、资产及其他资源的情况	<input type="checkbox"/> 是 <input checked="" type="checkbox"/> 否	四.二.(二)
是否存在日常性关联交易事项	<input type="checkbox"/> 是 <input checked="" type="checkbox"/> 否	
是否存在其他重大关联交易事项	<input checked="" type="checkbox"/> 是 <input type="checkbox"/> 否	四.二.(三)
是否存在经股东大会审议通过的收购、出售资产、对外投资事项以及报告期内发生的企业合并事项	<input checked="" type="checkbox"/> 是 <input type="checkbox"/> 否	四.二.(四)
是否存在股权激励计划、员工持股计划或其他员工激励措施	<input type="checkbox"/> 是 <input checked="" type="checkbox"/> 否	
是否存在股份回购事项	<input type="checkbox"/> 是 <input checked="" type="checkbox"/> 否	
是否存在已披露的承诺事项	<input checked="" type="checkbox"/> 是 <input type="checkbox"/> 否	四.二.(五)
是否存在资产被查封、扣押、冻结或者被抵押、质押的情况	<input checked="" type="checkbox"/> 是 <input type="checkbox"/> 否	四.二.(六)
是否存在被调查处罚的事项	<input type="checkbox"/> 是 <input checked="" type="checkbox"/> 否	
是否存在失信情况	<input type="checkbox"/> 是 <input checked="" type="checkbox"/> 否	
是否存在破产重整事项	<input type="checkbox"/> 是 <input checked="" type="checkbox"/> 否	
是否存在自愿披露的其他事项	<input type="checkbox"/> 是 <input checked="" type="checkbox"/> 否	

### 二、 重大事件详情（如事项存在选择以下表格填列）

#### （一） 重大诉讼、仲裁事项

本报告期公司无重大诉讼、仲裁事项

#### （二） 股东及其关联方占用或转移公司资金、资产及其他资源的情况

本报告期公司无股东及其关联方占用或转移公司资金、资产及其他资源的情况

#### （三） 报告期内公司发生的其他重大关联交易情况

单位：元

交易类型	审议金额	交易金额
资产或股权收购、出售		
与关联方共同对外投资		
债权债务往来或担保等事项	143,570,000.00	143,570,000.00

### 重大关联交易的必要性、持续性以及对公司生产经营的影响:

1、为补充公司流动资金用于公司日常经营周转，公司于2019年6月4日向实际控制人、董事长吴陆明借款500万元，期限二年，上述事项已履行审议和披露程序。现根据公司实际经营需要，公司拟将借款金额增加至670万元，利息率调整为4.35%，借款期限变更为三年，该事项已经公司第二届董事会第十三次会议审议通过，实际发生金额670万元，目前借款余额70万元。

2、报告期内发生关联方为公司贷款提供最高额担保13,687.00万元。

上述关联交易不存在损害股东的利益，符合全体股东及公司利益，对公司的财务状况、经营成果，业务发展的完整性和独立性不会造成不利的影

### 报告期内挂牌公司无违规关联交易

√是 □否

### 发生原因、整改情况及对公司的影响:

不适用

### (四) 经股东大会审议通过的收购、出售资产、对外投资事项以及报告期内发生的企业合并事项

临时公告索引	事项类型	交易/投资/合并标的	对价金额	是否构成关联交易	是否构成重大资产重组
2020-020、2021-011	理财产品	理财产品	129,778,157.17	否	否

### 事项详情及对公司业务连续性、管理层稳定性及其他方面的影响:

公司2021年度购买兴业银行添利3号净值型理财产品共计129,778,157.17元，单一时点投资金额未超出审议范围(5000万元)，取得投资收益121,489.92元。

### (五) 承诺事项的履行情况

承诺主体	承诺开始日期	承诺结束日期	承诺来源	承诺类型	承诺具体内容	承诺履行情况
实际控制人或控股股东	2015年6月23日		挂牌	同业竞争承诺	承诺不构成同业竞争	正在履行中
实际控制人或控股股东	2015年6月23日		挂牌	其他承诺(减少和规范关联交易承诺)	减少和规范关联交易	正在履行中

### 承诺事项履行情况

事项	是或否	是否完成整改
----	-----	--------



因相关法律法规、政策变化、自然灾害等自身无法控制的客观原因，导致承诺无法履行或无法按期履行的，承诺人是否未及时披露相关信息	不涉及	不涉及
除自身无法控制的客观原因及全国股转公司另有要求的外，承诺已无法履行或履行承诺不利于维护挂牌公司权益的，承诺人是否未充分披露原因并履行替代方案或豁免承诺的审议程序	不涉及	不涉及
除自身无法控制的客观原因外，承诺人是否超期未履行承诺或违反承诺	不涉及	不涉及

报告期内未发生关联方违反承诺的情况。

(六) 被查封、扣押、冻结或者被抵押、质押的资产情况

单位：元

资产名称	资产类别	权利受限类型	账面价值	占总资产的比例%	发生原因
货币资金	流动资产	保证金	10,999,142.10	6.00%	交通银行承兑保证金户7,879,125.00元,抖音保证金59,071.00元,快手保证金10,500.00元,浙商银行承兑保证金3,028,750.00元,小红书保证金20,000.00元,拼多多保证金1,499.59元,诺晟直通车冻结金196.51元
投资性房地产	非流动资产	抵押	72,679,992.03	39.64%	用于抵押借款
固定资产	非流动资产	抵押	7,933,832.88	4.33%	用于抵押借款
无形资产	非流动资产	抵押	681,472.98	0.37%	用于抵押借款
总计	-	-	92,294,439.99	50.34%	-

资产权利受限事项对公司的影响：

资产权利受限事项对公司不产生重大不利影响。

## 第五节 股份变动、融资和利润分配

### 一、普通股股本情况

#### (一) 普通股股本结构

单位：股

股份性质		期初		本期变动	期末	
		数量	比例%		数量	比例%
无限售条件股份	无限售股份总数	24,831,857	45.15%	2,412,224	27,244,081	49.53%
	其中：控股股东、实际控制人	14,701,114	26.73%	0	14,701,114	26.73%
	董事、监事、高管	1,452,716	2.64%	-804,075	648,641	1.18%
	核心员工	597,826	1.09%	227,173	824,999	1.50%
有限售条件股份	有限售股份总数	30,168,043	54.85%	-2,412,224	27,755,819	50.47%
	其中：控股股东、实际控制人	25,809,899	46.93%	0	25,809,899	46.93%
	董事、监事、高管	4,358,144	7.92%	-2,412,224	1,945,920	3.54%
	核心员工					
总股本		54,999,900	-	0	54,999,900	-
普通股股东人数						29

股本结构变动情况：

适用 不适用

#### (二) 普通股前十名股东情况

单位：股

序号	股东名称	期初持股数	持股变动	期末持股数	期末持股比例%	期末持有有限售股份数量	期末持有无限售股份数量	期末持有的质押股份数量	期末持有的司法冻结股份数量
1	吴陆明	26,163,213	0	26,163,213	47.57%	19,622,410	6,540,803	0	0
2	吴思敏	8,249,985	0	8,249,985	15.00%	6,187,489	2,062,496	0	0
3	富国珍	6,097,815	0	6,097,815	11.09%	0	6,097,815	0	0
4	胡明	4,782,600	0	4,782,600	8.70%	0	4,782,600	0	0
5	卫飞	1,913,040	0	1,913,040	3.48%		1,913,040	0	0
6	金福仙	1,913,040	0	1,913,040	3.48%	1,434,780	478,260	0	0
7	李张宪	1,229,128	0	1,229,128	2.23%	0	1,229,128	0	0
8	陈惠芳	956,520	0	956,520	1.74%		956,520	0	0
9	郭军民	717,390	0	717,390	1.30%	0	717,390	0	0

10	茅利月	526,086	0	526,086	0.96%	394,564	131,522	0	0
<b>合计</b>		52,548,817	0	52,548,817	95.55%	27,639,243	24,909,574	0	0

普通股前十名股东间相互关系说明：

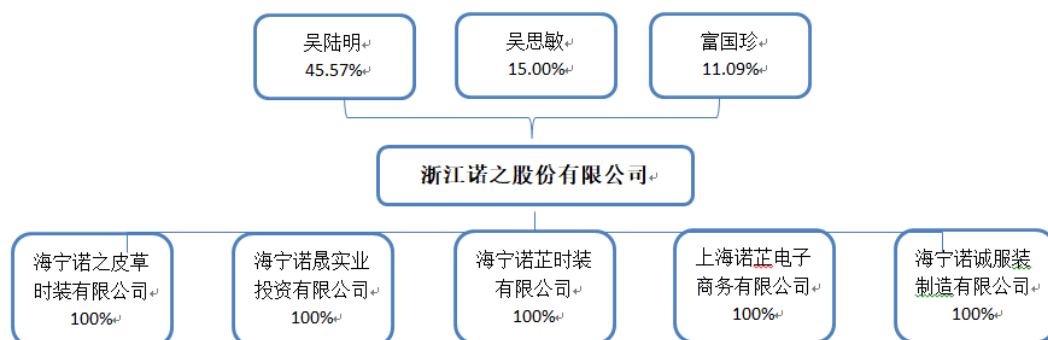
股东吴陆明、富国珍为夫妻关系；  
 股东吴陆明、吴思敏为父女关系；  
 股东富国珍、吴思敏为母女关系。  
 除此以外，其他股东间无关联关系。

## 二、 优先股股本基本情况

适用 不适用

## 三、 控股股东、实际控制人情况

报告期内控股股东、实际控制人未发生变化



公司控股股东为吴陆明。

吴陆明，男，1964年9月18日出生，中国国籍，无境外永久居留权。2013年7月毕业于浙江大学工商管理专业，取得硕士学位。

主要工作经历：2003年4月-2014年12月，任职于浙江诺之服饰有限公司，任董事长、总经理；2011年8月至2014年9月，供职于海宁诺晟贸易有限公司，任总经理；2014年9月至今，供职于海宁诺晟贸易有限公司，任执行董事、总经理；2014年9月至2018年2月，供职于招远诺之皮草时装有限公司，任执行董事；2012年9月至今，供职于海宁诺之皮草时装有限公司，任执行董事。现任浙江诺之股份有限公司董事长，任期三年。

吴陆明直接持有诺之股份26,163,213股，占公司总股本的47.57%，为公司控股股东、实际控制人。

吴思敏、富国珍系吴陆明之一致行动人。

吴思敏，女，1990年9月出生，中国国籍，无境外永久居留权，研究生学历。2014年9月，毕业于香港理工大学纺织服饰设计专业，取得硕士学位。2014年9月至2014年12月，供职于海宁诺晟贸易有限公司，任经理。2014年12月至2017年12月，供职于浙江诺

之股份有限公司，任董事。2017年12月至今，供职于浙江诺之股份有限公司，任董事、副总裁。2016年10月至今，供职于上海诺芷电子商务有限公司，任法人代表。

富国珍，女，1968年10月出生，中国国籍，无境外永久居留权，2003年4月至2014年12月，供职于浙江诺之服饰有限公司，担任常务副总职务。

报告期内，公司控股股东、实际控制人未发生变动。

#### 四、 报告期内的普通股股票发行及募集资金使用情况

##### (一) 报告期内的普通股股票发行情况

适用 不适用

##### (二) 存续至报告期的募集资金使用情况

适用 不适用

#### 五、 存续至本期的优先股股票相关情况

适用 不适用

#### 六、 存续至本期的债券融资情况

适用 不适用

#### 七、 存续至本期的可转换债券情况

适用 不适用

#### 八、 银行及非银行金融机构间接融资发生情况

适用 不适用

单位：元

序号	贷款方式	贷款提供方	贷款提供方类型	贷款规模	存续期间		利率
					起始日期	终止日期	
1	抵押借款	交通银行股份有限公司嘉兴海宁支行	银行	3,200,000.00	2020年4月29日	2021年1月7日	4.785%
2	抵押借款	交通银行股份有限公司嘉兴海宁支行	银行	5,000,000.00	2020年5月7日	2021年4月27日	4.785%
3	抵押借款	交通银行股份有限公司嘉兴	银行	3,500,000.00	2020年6月24日	2021年5月18日	4.785%

		海宁支行					
4	抵押借款	交通银行股份有限公司嘉兴海宁支行	银行	3,000,000.00	2020年7月2日	2021年6月10日	4.785%
5	抵押借款	交通银行股份有限公司嘉兴海宁支行	银行	3,500,000.00	2020年7月3日	2021年6月4日	4.785%
6	抵押借款	交通银行股份有限公司嘉兴海宁支行	银行	4,800,000.00	2020年7月14日	2021年7月9日	4.785%
7	抵押借款	交通银行股份有限公司嘉兴海宁支行	银行	5,320,000.00	2020年8月14日	2021年7月20日	4.785%
8	抵押借款	交通银行股份有限公司嘉兴海宁支行	银行	3,800,000.00	2020年7月15日	2021年7月15日	4.785%
9	抵押借款	交通银行股份有限公司嘉兴海宁支行	银行	3,000,000.00	2021年1月26日	2021年8月12日	4.785%
10	抵押借款	交通银行股份有限公司嘉兴海宁支行	银行	5,000,000.00	2021年2月3日	2021年8月10日	4.785%
11	抵押借款	交通银行股份有限公司嘉兴海宁支行	银行	3,200,000.00	2021年4月27日	2022年4月27日	4.785%
12	抵押借款	交通银行股份有限公司嘉兴海宁支行	银行	3,500,000.00	2021年5月18日	2022年5月18日	4.785%
13	抵押借款	交通银行股份有限公司嘉兴海宁支行	银行	3,500,000.00	2021年6月4日	2022年6月4日	4.785%
14	抵押借款	交通银行股份有限公司嘉兴海宁支行	银行	3,000,000.00	2021年7月7日	2022年7月6日	4.785%
15	抵押借款	交通银行股份有限公司嘉兴海宁支行	银行	2,880,000.00	2021年7月6日	2022年7月5日	4.785%
16	抵押借款	交通银行股份有限公司嘉兴海宁支行	银行	1,800,000.00	2021年7月9日	2022年7月6日	4.785%
17	抵押借款	交通银行股份有限公司嘉兴海宁支行	银行	3,800,000.00	2021年7月13日	2022年7月13日	4.785%
18	抵押	交通银行股份	银行	5,320,000.00	2021年7月	2022年7	4.785%

	借款	有限公司嘉兴 海宁支行			20日	月20日	
19	抵押 借款	交通银行股份 有限公司嘉兴 海宁支行	银行	5,000,000.00	2021年8月 10日	2022年8 月10日	4.785%
20	抵押 借款	交通银行股份 有限公司嘉兴 海宁支行	银行	3,000,000.00	2021年8月 12日	2022年8 月12日	4.785%
21	抵押 借款	浙商银行股份 有限公司嘉兴 海宁支行	银行	21,000,000.00	2020年6月 29日	2021年6 月11日	5.66%
22	抵押 借款	浙商银行股份 有限公司嘉兴 海宁支行	银行	5,000,000.00	2021年6月 7日	2022年6 月6日	5.76%
23	抵押 借款	浙商银行股份 有限公司嘉兴 海宁支行	银行	5,000,000.00	2021年6月 8日	2022年6 月8日	5.76%
24	抵押 借款	浙商银行股份 有限公司嘉兴 海宁支行	银行	3,700,000.00	2021年6月 9日	2022年6 月9日	5.76%
25	承兑 贴现	兴业银行股份 有限公司嘉兴 海宁支行	银行	8,800,000.00	2020年2月 19日	2021年2 月21日	2.73%
26	抵押 借款	浙商银行股份 有限公司嘉兴 海宁支行	银行	5,000,000.00	2021年8月 9日	2022年7 月15日	5.3%
27	抵押 借款	浙商银行股份 有限公司嘉兴 海宁支行	银行	3,000,000.00	2021年12 月9日	2022年12 月8日	5.4%
28	抵押 借款	海宁农村商业 银行股份有限 公司	银行	4,950,000.00	2021年10 月22日	2022年10 月21日	5.5%
29	抵押 借款	海宁农村商业 银行股份有限 公司	银行	15,000,000.00	2021年12 月7日	2021年12 月8日	5.7%
30	抵押 借款	海宁农村商业 银行股份有限 公司	银行	15,000,000.00	2021年12 月8日	2031年10 月10日	5.7%
31	抵押 借款	海宁农村商业 银行股份有限 公司	银行	50,000.00	2021年10 月22日	2021年12 月22日	5.5%
32	承兑 贴现	兴业银行股份 有限公司嘉兴 海宁支行	银行	1,000,000.00	2020年5月 18日	2021年5 月18日	2.20%

33	承兑 贴现	兴业银行股份 有限公司嘉兴 海宁支行	银行	6,450,000.00	2020年4月 24日	2021年4 月24日	2.35%
34	承兑 贴现	兴业银行股份 有限公司嘉兴 海宁支行	银行	7,500,000.00	2020年3月 20日	2021年3 月20日	2.70%
35	承兑 贴现	兴业银行股份 有限公司嘉兴 海宁支行	银行	8,800,000.00	2021年3月 8日	2022年3 月5日	3.5%
36	应收 转让	浙商银行股份 有限公司嘉兴 海宁支行	银行	5,000,000.00	2021年3月 25日	2022年3 月22日	4.8%
37	应收 转让	浙商银行股份 有限公司嘉兴 海宁支行	银行	5,300,000.00	2021年6月 15日	2022年6 月10日	4.8%
38	承兑 贴现	兴业银行股份 有限公司嘉兴 海宁支行	银行	6,800,000.00	2021年7月 16日	2022年7 月16日	2.68%
39	承兑 贴现	浙商银行股份 有限公司嘉兴 海宁支行	银行	6,000,000.00	2021年7月 16日	2022年7 月15日	2.65%
40	承兑 贴现	浙商银行股份 有限公司嘉兴 海宁支行	银行	4,820,000.00	2020年9月 4日	2021年9 月4日	3.03%
41	承兑 贴现	浙商银行股份 有限公司嘉兴 海宁支行	银行	2,180,000.00	2020年9月 4日	2021年9 月4日	3.03%
42	保证 借款	农业银行股份 有限公司嘉兴 海宁支行	银行	3,000,000.00	2020年10 月26日	2021年10 月26日	4.3%
43	保证 借款	农业银行股份 有限公司嘉兴 海宁支行	银行	2,000,000.00	2020年11 月4日	2021年11 月4日	4.3%
44	承兑 贴现	宁波银行股份 有限公司嘉兴 海宁支行	银行	1,500,000.00	2020年11 月12日	2021年2 月5日	3.1%
45	承兑 贴现	宁波银行股份 有限公司嘉兴 海宁支行	银行	1,658,390.00	2021年2月 7日	2021年5 月7日	2.36%
46	承兑 贴现	宁波银行股份 有限公司嘉兴 海宁支行	银行	4,000,000.00	2021年5月 6日	2021年7 月28日	2.65%
47	承兑 贴现	宁波银行股份 有限公司嘉兴	银行	2,670,914.17	2021年5月 6日	2021年7 月28日	305%

		海宁支行					
48	承兑 贴现	宁波银行股份 有限公司嘉兴 海宁支行	银行	200,000.00	2021年6月 11日	2021年8 月31日	1.56%
49	承兑 贴现	宁波银行股份 有限公司嘉兴 海宁支行	银行	384,792.00	2021年9月 2日	2021年12 月1日	2.7%
50	承兑 贴现	宁波银行股份 有限公司嘉兴 海宁支行	银行	1,885,757.50	2021年12 月6日	2022年3 月1日	2.6%
51	抵押 借款	交通银行股份 有限公司嘉兴 海宁支行	银行	3,000,000.00	2021年6月 10日	2022年6 月10日	4.785%
52	承兑 贴现	宁波银行股份 有限公司嘉兴 海宁支行	银行	632,896.00	2021年3月 2日	2021年6 月3日	2.83%
53	承兑 贴现	兴业银行股份 有限公司嘉兴 海宁支行	银行	2,000,000.00	2021年3月 3日	2021年6 月3日	3.55%
54	承兑 贴现	浙商银行股份 有限公司嘉兴 海宁支行	银行	5,000,000.00	2020年8月 20日	2021年8 月20日	2.96%
<b>合 计</b>	-	-	-	243,402,749.67	-	-	-

备注:海宁农村商行股份有限公司借款 1500 万,期限 2021 年 12 月 8 日至 2031 年 10 月 10 日,每年等额还款两次共 150 万,每次还款金额 75 万,最后一次还款日期 2031 年 10 月 10 日。

## 九、 权益分派情况

### (一) 报告期内的利润分配与公积金转增股本情况

适用 不适用

报告期内未执行完毕的利润分配与公积金转增股本的情况:

适用 不适用

### (二) 权益分派预案

适用 不适用

## 十、 特别表决权安排情况

适用 不适用



## 第六节 董事、监事、高级管理人员及核心员工情况

### 一、董事、监事、高级管理人员情况

#### (一) 基本情况

姓名	职务	性别	是否为失信 联合惩戒对象	出生年月	任职起止日期	
					起始日期	终止日期
陈国良	职工监事	男	否	1979年11月	2020年12月30日	2023年12月30日
陈秋娟	监事	女	否	1981年11月	2021年3月19日	2023年12月30日
林梅	监事会主席	女	否	1990年4月	2020年12月30日	2023年12月30日
茅利月	董事、董事会秘书	女	否	1980年6月	2020年12月30日	2023年12月30日
吴小婷	董事、副总裁	女	否	1973年5月	2020年12月30日	2023年12月30日
金福仙	董事、财务总监	女	否	1966年3月	2020年12月30日	2023年12月30日
吴思敏	董事、副总裁	女	否	1990年9月	2020年12月30日	2023年12月30日
吴陆明	董事长	男	否	1964年9月	2020年12月30日	2023年12月30日
董事会人数:					5	
监事会人数:					3	
高级管理人员人数:					4	

#### 董事、监事、高级管理人员与股东之间的关系:

吴陆明与吴思敏系父女关系，其他董监高之间以及与控股股东、实际控制人之间不存在关联关系。

#### (二) 变动情况:

√适用 □不适用

姓名	期初职务	变动类型	期末职务	变动原因
卫飞	董事、总裁	离任	无	个人原因辞去董事、总裁职务
陈惠芳	董事、副总裁	离任	无	个人原因辞去董事、副总裁职务
朱敏强	监事	离任	监事	个人原因辞去监事职务
陈秋娟	监事	新任	监事	原监事辞去监事职务

(三) 报告期内新任董事、监事、高级管理人员情况

√适用 □不适用

1、报告期内新任董事、监事、高级管理人员持股情况

√适用 □不适用

单位：股

姓名	职务	期初持普通股股数	数量变动	期末持普通股股数	期末普通股持股比例%	期末持有股票期权数量	期末被授予的限制性股票数量
陈秋娟	监事	0	0	0	0%	0	0
合计	-	0	-	0	0%	0	0

2、报告期内新任董事、监事、高级管理人员专业背景、主要工作经历等情况：

陈秋娟，女，1981年11月出生，中国国籍，无境外永久居留权，大专以下学历。2003年9月至2011年4月，供职于浙江上格时装有限公司，担任业务跟单工作。2011年5月至2012年6月，待业。2012年7月至2016年12月，供职于海宁冬欧时装有限公司，担任业务跟单工作。2017年3月至2019年1月，供职于安正时尚集团股份有限公司，担任成衣采购工作。2019年3月至2021年3月，供职于浙江诺之股份有限公司，担任成衣采购工作。2021年3月至今，任公司监事。

(四) 董事、高级管理人员的股权激励情况

□适用 √不适用

(五) 董事、监事、高级管理人员任职履职情况

事项	是或否	具体情况
董事、监事、高级管理人员是否存在《公司法》第一百四十六条规定的情形	否	
董事、监事、高级管理人员是否被中国证监会采取证券市场禁入措施或者认定为不适当人选，期限尚未届满	否	
董事、监事、高级管理人员是否被全国股转公司或者证券交易所采取认定其不适合担任公司董事、监事、高级管理人员的纪律处分，期限尚未届满	否	
是否存在董事、高级管理人员兼任监事的情形	否	
是否存在董事、高级管理人员的配偶和直系亲属在其任职期间担任公司监事的情形	否	
财务负责人是否具备会计师以上专业技术职务资格，或者具有会计专业知识背景并从事会计工作三年以上	是	
是否存在超过二分之一的董事会成员具有亲属关系	否	吴陆明与吴思敏系父

(不限于近亲属)		女关系,其他董监高之间以及与控股股东、实际控制人之间不存在关联关系。
董事、高级管理人员是否投资与挂牌公司经营同类业务的其他企业	否	
董事、高级管理人员及其控制的企业是否与公司订立除劳务/聘任合同以外的合同或进行交易	是	董事长吴陆明、副总裁、董事吴思敏为公司贷款提供担保;吴陆明为公司提供财务资助
是否存在董事连续两次未亲自出席董事会会议的情形	否	
是否存在董事连续十二个月内未亲自出席董事会会议次数超过期间董事会会议总次数二分之一的情形	否	

(六) 独立董事任职履职情况

适用 不适用

二、 员工情况

(一) 在职员工(公司及控股子公司)基本情况

按工作性质分类	期初人数	本期新增	本期减少	期末人数
管理人员	10	0	3	7
生产人员	34	0	4	30
销售人员	29	0	3	26
技术人员	30	0	1	29
财务人员	4	0	0	4
行政人员	10	0	0	10
<b>员工总计</b>	<b>117</b>	<b>0</b>	<b>11</b>	<b>106</b>

按教育程度分类	期初人数	期末人数
博士	0	0
硕士	2	2
本科	11	10
专科	24	23
专科以下	80	71
<b>员工总计</b>	<b>117</b>	<b>106</b>

员工薪酬政策、培训计划以及需公司承担费用的离退休职工人数等情况

<p>报告期内,公司员工保持相对稳定,2名核心员工离职,虽未对公司经营产生影响没有发生重大变化,但公司已加强以下几方面工作:</p> <p>1、建立核心员工流失预警机制;</p> <p>2、建立反馈评估机制;</p>
--

- 3、优化公司运营模式；
- 4、加强绩效管理；
- 5、提升薪酬管理；
- 6、加强员工职业发展。

同时，公司制定了比较完善的人力资源计划，开展新员工入职培训、技术培训、心态培训，发展企业文化建设，实现员工价值最大化。

报告期内，公司承担费用的离退休职工人数为0人。

**(二) 核心员工（公司及控股子公司）基本情况及变动情况**

适用 不适用

单位：股

姓名	变动情况	任职	期初持普通股股数	数量变动	期末持普通股股数
沈嫔媚	无变动	质检负责人	263,043	0	263,043
朱敏强	离职	职工监事	83,696	0	83,696
陈国良	无变动	监事	71,739	0	71,739
钱爱群	无变动	采购经理	478,260	0	478,260
张小环	无变动	车间主管	71,739	0	71,739
平国生	离职	版师	35,870	0	35,870
冯文娟	无变动	车间主管	11,957	0	11,957

**核心员工的变动对公司的影响及应对措施：**

适用 不适用

截至报告期末，除核心员工朱敏强、平国生辞职外，其他核心员工未发生变化，未对公司经营活动产生重大影响。

**三、 报告期后更新情况**

适用 不适用

## 第七节 公司治理、内部控制和投资者保护

事项	是或否
年度内是否建立新的公司治理制度	<input type="checkbox"/> 是 <input checked="" type="checkbox"/> 否
投资机构是否派驻董事	<input type="checkbox"/> 是 <input checked="" type="checkbox"/> 否
监事会对本年监督事项是否存在异议	<input type="checkbox"/> 是 <input checked="" type="checkbox"/> 否
管理层是否引入职业经理人	<input type="checkbox"/> 是 <input checked="" type="checkbox"/> 否
会计核算体系、财务管理、风险控制及其他重大内部管理制度本年是否发现重大缺陷	<input type="checkbox"/> 是 <input checked="" type="checkbox"/> 否
是否建立年度报告重大差错责任追究制度	<input checked="" type="checkbox"/> 是 <input type="checkbox"/> 否

### 一、 公司治理

#### (一) 制度与评估

##### 1、 公司治理基本状况

2003年4月22日有限公司设立之初，按照《公司法》及有限公司《公司章程》的规定，未设立董事会、监事会。2014年12月31日，有限公司以经审计的净资产折股，整体变更为股份公司。股份公司成立后，按照《公司法》、《非上市公众公司监督管理办法》、《非上市公众公司监管指引第3号——章程必备条款》制定了《公司章程》，依法设立了股东大会、董事会、监事会，建立健全了公司治理机制。此外，公司还通过制定《股东大会议事规则》、《董事会议事规则》、《监事会议事规则》、《对外担保管理制度》、《关联交易管理制度》、《对外投资管理制度》等内部治理细则，进一步强化了公司相关治理制度的操作性。

公司董事会由5人组成，实行董事会领导下的总裁负责制。监事会由3人组成，其中股东代表监事2名，职工监事1名。股东大会是公司的权力机构，董事会是执行机构对公司股东大会负责、监事会作为监督机构对公司的财务进行检查、对公司董事及高管人员执行公司职务的行为进行监督。截至报告期末，公司设总裁1名（原总裁离职后尚未聘任新任总裁，由董事长代为履行职责），副总裁2名、董事会秘书1名，财务总监1名。

经董事会评估认为：公司治理机制较为完善，符合《公司法》《证券法》、《非上市公众公司监督管理办法》等法律法规及规范性文件的要求，能够给所有股东提供合适的保护和平等权利保障。

##### 2、 公司治理机制是否给所有股东提供合适的保护和平等权利的评估意见

在制度层面上规定投资者关系管理、关联股东和董事回避制度，以及与公司财务管理、风险控制相关的内部管理制度，同时建立了信息披露管理等制度。公司现有制度能给所有股东利益提供合适保护，也能保证股东尤其是中小股东充分行使知情权、参与权、质询权和表决权等权利。自股份公司设立以来，前述制度能得以有效执行。公司将根据发展需要，及时补充和完善公司治理机制，更有效执行各项内部制度，更好地保护全体股东的利益。

### 3、公司重大决策是否履行规定程序的评估意见

《公司章程》、《对外投资管理制度》等公司规章制度对公司重要的人事变动、对外投资、融资、关联交易、担保等事项都作出了具体的规定。经自查，在实际执行过程中，除部分借款、对外投资及关联方为公司贷款提供担保事项未及时履行决策程序在事后进行了追认外，公司能够按照相关规定召开董事会或股东大会，会议的召集、召开等程序也符合相关法律法规的规定。三会会议文件齐备，公司治理机制能为股东知情权、参与权、质询权和表决权等权利提供保障。

### 4、公司章程的修改情况

公司是否已对照《全国中小企业股份转让系统挂牌公司治理规则》等业务规则完善公司章程：

是 否

公司已对照治理规则等业务规则完善公司章程。

## (二) 三会运作情况

### 1、三会的召开次数

项目	股东大会	董事会	监事会
召开次数	4	7	3

### 2、股东大会的召集、召开、表决情况

事项	是或否	具体情况
股东大会是否未均按规定设置会场	否	
2020年年度股东大会是否未在上一会计年度结束后6个月内举行	否	
2020年年度股东大会通知是否未提前20日发出	否	
2021年公司临时股东大会通知是否未均提前15日发出	否	
独立董事、监事会、单独或合计持股10%以上的股东是否向董事会提议过召开临时股东大会	否	
股东大会是否实施过征集投票权	否	
股东大会审议《全国中小企业股份转让系统挂牌公司治理规则》第二十六条所规定的影响中小股东利益的重大事项时，对中小股东的表决情况是否未单独计票并披露	否	

### 3、三会召集、召开、表决的特殊情况

适用 不适用

#### 4、 三会程序是否符合法律法规要求的评估意见

公司董事会评估认为，公司 2021 年度召开的历次股东大会、董事会、监事会，均符合《公司法》、《公司章程》、“三会”议事规则等要求，决议内容没有违反《公司法》、《公司章程》等规定的情形，会议程序规范。公司“三会”成员符合《公司法》等法律法规的任职要求，能够按照《公司章程》、“三会”议事规则等治理制度勤勉、诚信地履行职责和义务。

## 二、 内部控制

### (一) 监事会就年度内监督事项的意见

监事会对定期报告进行了审核认为：董事会对定期报告的编制和审核程序符合法律、行政法规、中国证监会及全国股份转让系统公司的规定和公司章程，定期报告的内容能够真实、准确、完整地反映公司实际情况。监事会在本年度内的监督活动中未发现公司存在重大风险事项，监事会对本年度内的监督事项无异议。

### (二) 公司保持独立性、自主经营能力的说明

公司自成立以来，坚持按照法律法规规范运作，建立健全法人治理结构，在业务、资产、人员、机构和财务方面均与控股股东、实际控制人及其控制的其他企业相互独立，具有独立完整的业务体系及面向市场独立经营的能力。

#### (一) 业务的独立性

公司主要从事皮革、皮草、裘皮服装设计、皮料工艺研发、生产、销售、定制服务。公司拥有独立、完整的业务流程、生产、市场营销部门和渠道。公司独立获取业务收入和利润，具有独立自主的经营能力，不存在依赖控股股东、实际控制人及其他关联方进行生产经营的情形，与控股股东、实际控制人及其控制的其他企业不存在同业竞争。

综上所述，公司的业务独立。

#### (二) 资产的独立性

公司拥有独立的经营场所，公司设备购置发票和凭证齐全，公司的发明专利、实用新型专利、外观设计专利等知识产权均登记在公司名下，由公司实际支配使用。公司的其他应收款、其他应付款、预收账款及预付账款均是公司生产经营中产生的款项。公司最近两年内不存在资产被控股股东、实际控制人及其控制的其它企业占用，或者为控股股东、实际控制人及其控制的其它企业提供担保的情形。

综上所述，公司的资产独立。

#### (三) 人员的独立性

公司的现任总裁、副总裁、董事会秘书及财务总监均在公司任职并在公司领取薪酬，未在控股股东、实际控制人及其控制的其他企业中担任董事、监事职务；公司的财务人员未在控股股东、实际控制人及其控制的其他企业兼职。公司高级管理人员对此出具了声明。公司独立与职工签订劳动合同并缴纳社会保险。公司员工的劳动、人事、工资报酬以及相应的社会保障完全独立管理。

综上所述，公司的人员独立。

#### (四) 财务的独立性

公司独立在交通银行股份有限公司嘉兴海宁支行开立了账号为

296069010018010013500 的基本存款账户,公司内部设有独立的财务部门,聘请了财务人员,制定了财务管理制度。公司目前依法在浙江省国家税务局和浙江省地方税务局办理了税务登记手续,统一社会信用代码为 9133040074904008X9,独立纳税。公司已经建立健全并独立运行会计核算体系和财务管理制度,能独立作出财务决策。

综上所述,公司财务独立。

#### (五) 机构的独立性

公司已经建立适合自身经营的组织机构,拥有独立的职能部门,各部门均有明确的部门职责和制度,在公司总裁的负责下统一运作,与控股股东、实际控制人及其控制的其他企业不存在混合经营、合署办公的情形。

综上所述,公司机构独立。

### (三) 对重大内部管理制度的评价

事项	是或否
挂牌公司是否存在公章的盖章时间早于相关决策审批机构授权审批时间的情形	否
挂牌公司出纳人员是否兼管稽核、会计档案保管和收入、费用、债权债务账目的登记工作	否

### (四) 年度报告差错责任追究制度相关情况

公司已在 2017 年 4 月 10 日召开的第一届董事会第二十次会议上审议通过了《年度报告重大差错责任追究制度》。公司将严格依照《公司法》、《会计法》等法律、法规及其他规范性文件以及全国中小企业股份转让系统的规定,不断完善风险控制体系。

## 三、 投资者保护

### (一) 公司股东大会实行累积投票制和网络投票安排的情况

适用 不适用

### (二) 特别表决权股份

适用 不适用



## 第八节 财务会计报告

### 一、 审计报告

是否审计	是			
审计意见	无保留意见			
审计报告中的特别段落	<input checked="" type="checkbox"/> 无 <input type="checkbox"/> 强调事项段 <input type="checkbox"/> 其他事项段 <input type="checkbox"/> 持续经营重大不确定性段落 <input type="checkbox"/> 其他信息段落中包含其他信息存在未更正重大错报说明			
审计报告编号	XYZH/2022SHAI10108			
审计机构名称	信永中和会计师事务所（特殊普通合伙）			
审计机构地址	北京市东城区朝阳门北大街8号富华大厦A座9层			
审计报告日期	2022年4月27日			
签字注册会计师姓名及连续签字年限	赵现波 1年	杜莉华 3年	年	年
会计师事务所是否变更	否			
会计师事务所连续服务年限	7年			
会计师事务所审计报酬	20万元			

#### 审计报告

XYZH/2022SHAI10108

浙江诺之股份有限公司全体股东：

#### 一、 审计意见

我们审计了浙江诺之股份有限公司（以下简称诺之股份公司）财务报表，包括2021年12月31日的合并及母公司资产负债表，2021年度的合并及母公司利润表、合并及母公司现金流量表、合并及母公司股东权益变动表，以及相关财务报表附注。

我们认为，后附的财务报表在所有重大方面按照企业会计准则的规定编制，公允反映了诺之股份公司2021年12月31日的合并及母公司财务状况以及2021年度的合并及母公司经营成果和现金流量。

#### 二、 形成审计意见的基础

我们按照中国注册会计师审计准则的规定执行了审计工作。审计报告的“注册会计师对财务报表审计的责任”部分进一步阐述了我们在这些准则下的责任。按照中国注册会计师职业道德守则，我们独立于诺之股份公司，并履行了职业道德方面的其他责任。我们相信，我们获取的审计证据是充分、适当的，为发表审计意见提供了基础。

#### 三、 其他信息

诺之股份公司管理层（以下简称管理层）对其他信息负责。其他信息包括诺之股份公司2021年年度报告中涵盖的信息，但不包括财务报表和我们的审计报告。

我们对财务报表发表的审计意见不涵盖其他信息，我们也不对其他信息发表任何形式的鉴证结论。

结合我们对财务报表的审计，我们的责任是阅读其他信息，在此过程中，考虑其他信息是否与财务报表或我们在审计过程中了解到的情况存在重大不一致或者似乎存在重大错

报。

基于我们已执行的工作，如果我们确定其他信息存在重大错报，我们应当报告该事实。在这方面，我们无任何事项需要报告。

#### 四、管理层和治理层对财务报表的责任

管理层负责按照企业会计准则的规定编制财务报表，使其实现公允反映，并设计、执行和维护必要的内部控制，以使财务报表不存在由于舞弊或错误导致的重大错报。

在编制财务报表时，管理层负责评估诺之股份公司的持续经营能力，披露与持续经营相关的事项，并运用持续经营假设，除非管理层计划清算诺之股份公司、终止运营或别无其他现实的选择。

治理层负责监督诺之股份公司的财务报告过程。

#### 五、注册会计师对财务报表审计的责任

我们的目标是对财务报表整体是否不存在由于舞弊或错误导致的重大错报获取合理保证，并出具包含审计意见的审计报告。合理保证是高水平的保证，但并不能保证按照审计准则执行的审计在某一重大错报存在时总能发现。错报可能由于舞弊或错误导致，如果合理预期错报单独或汇总起来可能影响财务报表使用者依据财务报表作出的经济决策，则通常认为错报是重大的。

在按照审计准则执行审计工作的过程中，我们运用职业判断，并保持职业怀疑。同时，我们也执行以下工作：

(1) 识别和评估由于舞弊或错误导致的财务报表重大错报风险，设计和实施审计程序以应对这些风险，并获取充分、适当的审计证据，作为发表审计意见的基础。由于舞弊可能涉及串通、伪造、故意遗漏、虚假陈述或凌驾于内部控制之上，未能发现由于舞弊导致的重大错报的风险高于未能发现由于错误导致的重大错报的风险。

(2) 了解与审计相关的内部控制，以设计恰当的审计程序，但目的并非对内部控制的有效性发表意见。

(3) 评价管理层选用会计政策的恰当性和作出会计估计及相关披露的合理性。

(4) 对管理层使用持续经营假设的恰当性得出结论。同时，根据获取的审计证据，就可能对诺之股份公司持续经营能力产生重大疑虑的事项或情况是否存在重大不确定性得出结论。如果我们得出结论认为存在重大不确定性，审计准则要求我们在审计报告中提请报表使用者注意财务报表中的相关披露；如果披露不充分，我们应当发表非无保留意见。我们的结论基于截至审计报告日可获得的信息。然而，未来的事项或情况可能导致诺之股份公司不能持续经营。

(5) 评价财务报表的总体列报、结构和内容，并评价财务报表是否公允反映相关交易和事项。

(6) 就诺之股份公司中实体或业务活动的财务信息获取充分、适当的审计证据，以对财务报表发表审计意见。我们负责指导、监督和执行集团审计，并对审计意见承担全部责任。

我们与治理层就计划的审计范围、时间安排和重大审计发现等事项进行沟通，包括沟通我们在审计中识别出的值得关注的内部控制缺陷。

信永中和会计师事务所(特殊普通合伙) 中国注册会计师：赵现波

中国注册会计师：杜莉华

## 二、 财务报表

## (一) 合并资产负债表

单位：元

项目	附注	2021年12月31日	2021年1月1日
<b>流动资产：</b>			
货币资金	六、1	12,578,816.71	26,219,346.32
结算备付金			
拆出资金			
交易性金融资产	六、2		10,739.64
衍生金融资产			
应收票据	六、3	1,885,757.50	
应收账款	六、4	8,471,574.70	23,608,706.52
应收款项融资	六、5	1,564,999.00	1,500,000.00
预付款项	六、6	831,221.88	783,968.13
应收保费			
应收分保账款			
应收分保合同准备金			
其他应收款	六、7	20,520,292.37	605,870.57
其中：应收利息			
应收股利			
买入返售金融资产			
存货	六、8	33,448,801.08	35,077,090.21
合同资产			
持有待售资产			
一年内到期的非流动资产			
其他流动资产	六、9	1,083,921.13	1,059,088.33
<b>流动资产合计</b>		<b>80,385,384.37</b>	<b>88,864,809.72</b>
<b>非流动资产：</b>			
发放贷款及垫款			
债权投资			
其他债权投资			
长期应收款			
长期股权投资		0	0
其他权益工具投资			
其他非流动金融资产			
投资性房地产	六、10	75,149,465.04	25,424,322.11
固定资产	六、11	18,604,734.29	16,805,548.31
在建工程	六、12	0	55,755,104.57

生产性生物资产			
油气资产			
使用权资产			
无形资产	六、13	4,995,083.44	5,724,548.96
开发支出			
商誉			
长期待摊费用	六、14	4,205,600.74	3,842,096.08
递延所得税资产			
其他非流动资产	六、16		136,800.00
<b>非流动资产合计</b>		102,954,883.51	107,688,420.03
<b>资产总计</b>		183,340,267.88	196,553,229.75
<b>流动负债：</b>			
短期借款	六、17	98,563,222.14	95,451,033.49
向中央银行借款			
拆入资金			
交易性金融负债			
衍生金融负债			
应付票据			
应付账款	六、18	8,284,940.13	11,929,940.04
预收款项	六、19	2,930,287.59	2,154,821.40
合同负债	六、20	910,622.83	833,222.76
卖出回购金融资产款			
吸收存款及同业存放			
代理买卖证券款			
代理承销证券款			
应付职工薪酬	六、21	2,406,448.69	3,635,145.08
应交税费	六、22	1,085,936.63	4,153,979.09
其他应付款	六、23	10,380,939.00	20,481,964.84
其中：应付利息			
应付股利			
应付手续费及佣金			
应付分保账款			
持有待售负债			
一年内到期的非流动负债	六、24	1,500,000.00	
其他流动负债	六、25	118,380.97	108,318.96
<b>流动负债合计</b>		126,180,777.98	138,748,425.66
<b>非流动负债：</b>			
保险合同准备金			
长期借款	六、26	13,500,000.00	0
应付债券			
其中：优先股			
永续债			

租赁负债			
长期应付款			
长期应付职工薪酬			
预计负债			
递延收益			
递延所得税负债	六、15	928,054.66	428,523.30
其他非流动负债			
<b>非流动负债合计</b>		14,428,054.66	428,523.30
<b>负债合计</b>		140,608,832.64	139,176,948.96
<b>所有者权益（或股东权益）：</b>			
股本	六、27	54,999,900.00	54,999,900.00
其他权益工具			
其中：优先股			
永续债			
资本公积	六、28	4,560,676.27	4,560,676.27
减：库存股			
其他综合收益			
专项储备			
盈余公积	六、29	1,962,549.60	1,962,549.60
一般风险准备			
未分配利润	六、30	-18,791,690.63	-4,146,845.08
归属于母公司所有者权益（或 股东权益）合计		42,731,435.24	57,376,280.79
少数股东权益			
<b>所有者权益（或股东权益）合 计</b>		42,731,435.24	57,376,280.79
<b>负债和所有者权益（或股东权 益）总计</b>		183,340,267.88	196,553,229.75

法定代表人：吴陆明 主管会计工作负责人：金福仙 会计机构负责人：金福仙

(二) 母公司资产负债表

单位：元

项目	附注	2021年12月31日	2021年1月1日
<b>流动资产：</b>			
货币资金		11,650,847.06	19,074,391.97
交易性金融资产			
衍生金融资产			
应收票据		1,885,757.50	
应收账款	十三、1	14,454,319.16	29,716,115.54
应收款项融资		1,564,999.00	1,500,000.00

预付款项		932,246.69	3,776,886.85
其他应收款	十三、2	428,604.54	402,373.86
其中：应收利息			
应收股利			
买入返售金融资产			
存货		30,655,110.65	33,531,422.60
合同资产			
持有待售资产			
一年内到期的非流动资产			
其他流动资产		331,559.25	81,123.18
<b>流动资产合计</b>		<b>61,903,443.85</b>	<b>88,082,314.00</b>
<b>非流动资产：</b>			
债权投资			
其他债权投资			
长期应收款			
长期股权投资	十三、3	23,797,230.51	16,197,230.51
其他权益工具投资			
其他非流动金融资产			
投资性房地产		77,158,114.23	27,713,556.03
固定资产		16,145,622.82	14,574,784.49
在建工程			55,755,104.57
生产性生物资产			
油气资产			
使用权资产			
无形资产			
开发支出			
商誉			
长期待摊费用		4,757,755.82	5,462,819.51
递延所得税资产		4,205,600.74	3,842,096.08
其他非流动资产			100,000.00
<b>非流动资产合计</b>		<b>126,064,324.12</b>	<b>123,645,591.19</b>
<b>资产总计</b>		<b>187,967,767.97</b>	<b>211,727,905.19</b>
<b>流动负债：</b>			
短期借款		66,663,222.14	54,701,033.49
交易性金融负债			
衍生金融负债			
应付票据		31,900,000.00	35,750,000.00
应付账款		7,003,565.00	10,010,416.94
预收款项		5,529,601.86	2,154,821.40
卖出回购金融资产款			
应付职工薪酬		2,021,488.97	2,862,131.54
应交税费		1,027,070.38	3,956,883.44
其他应付款		10,354,104.67	20,354,313.82

其中：应付利息			
应付股利			
合同负债		429,439.55	19,665,196.31
持有待售负债			
一年内到期的非流动负债		1,500,000.00	
其他流动负债		55,827.14	2,556,475.52
<b>流动负债合计</b>		<b>126,484,319.71</b>	<b>152,011,272.46</b>
<b>非流动负债：</b>			
长期借款		13,500,000.00	
应付债券			
其中：优先股			
永续债			
租赁负债			
长期应付款			
长期应付职工薪酬			
预计负债			
递延收益			
递延所得税负债		928,054.66	428,486.32
其他非流动负债			
<b>非流动负债合计</b>		<b>14,428,054.66</b>	<b>428,486.32</b>
<b>负债合计</b>		<b>140,912,374.37</b>	<b>152,439,758.78</b>
<b>所有者权益（或股东权益）：</b>			
股本		54,999,900.00	54,999,900.00
其他权益工具			
其中：优先股			
永续债			
资本公积		4,560,676.27	4,560,676.27
减：库存股			
其他综合收益			
专项储备			
盈余公积		1,962,549.60	1,962,549.60
一般风险准备			
未分配利润		-14,467,732.27	-2,234,979.46
<b>所有者权益（或股东权益）合计</b>		<b>47,055,393.60</b>	<b>59,288,146.41</b>
<b>负债和所有者权益（或股东权益）总计</b>		<b>187,967,767.97</b>	<b>211,727,905.19</b>

(三) 合并利润表

单位：元

项目	附注	2021年	2020年
<b>一、营业总收入</b>		67,644,153.43	100,470,441.56
其中：营业收入	六、31	67,644,153.43	100,470,441.56
利息收入			
已赚保费			
手续费及佣金收入			
<b>二、营业总成本</b>		82,627,574.69	103,900,543.73
其中：营业成本	六、31	51,678,376.35	71,042,740.86
利息支出			
手续费及佣金支出			
退保金			
赔付支出净额			
提取保险责任准备金净额			
保单红利支出			
分保费用			
税金及附加	六、32	1,352,291.32	1,298,688.20
销售费用	六、33	7,796,605.43	8,963,590.36
管理费用	六、34	14,531,613.30	13,640,960.46
研发费用	六、35	3,121,482.68	4,604,426.28
财务费用	六、36	4,147,205.61	4,350,137.57
其中：利息费用		4,435,756.46	4,545,807.05
利息收入		255,122.91	405,816.87
加：其他收益	六、37	608,758.64	536,281.96
投资收益（损失以“-”号填列）	六、38	121,489.92	90,854.71
其中：对联营企业和合营企业的投资收益（损失以“-”号填列）			
以摊余成本计量的金融资产终止确认收益（损失以“-”号填列）			
汇兑收益（损失以“-”号填列）			
净敞口套期收益（损失以“-”号填列）			
公允价值变动收益（损失以“-”号填列）	六、39		739.64
信用减值损失（损失以“-”号填列）	六、40	-198,164.96	175,440.38
资产减值损失（损失以“-”号填列）	六、41	-572,604.10	-259,006.17
资产处置收益（损失以“-”号填列）	六、42	442,007.11	-36,067.73
<b>三、营业利润（亏损以“-”号填列）</b>		-14,581,934.65	-2,921,859.38
加：营业外收入	六、43	668,940.63	1,016,574.42
减：营业外支出	六、44	170,325.78	85,121.85
<b>四、利润总额（亏损总额以“-”号填列）</b>		-14,083,319.80	-1,990,406.81
减：所得税费用	六、45	561,525.75	49,795.26
<b>五、净利润（净亏损以“-”号填列）</b>		-14,644,845.55	-2,040,202.07
其中：被合并方在合并前实现的净利润			



(一) 按经营持续性分类:	-	-	-
1. 持续经营净利润(净亏损以“-”号填列)		-14,644,845.55	-2,040,202.07
2. 终止经营净利润(净亏损以“-”号填列)			
(二) 按所有权归属分类:	-	-	-
1. 少数股东损益(净亏损以“-”号填列)			
2. 归属于母公司所有者的净利润(净亏损以“-”号填列)		-14,644,845.55	-2,040,202.07
<b>六、其他综合收益的税后净额</b>			
(一) 归属于母公司所有者的其他综合收益的税后净额			
1. 不能重分类进损益的其他综合收益			
(1) 重新计量设定受益计划变动额			
(2) 权益法下不能转损益的其他综合收益			
(3) 其他权益工具投资公允价值变动			
(4) 企业自身信用风险公允价值变动			
(5) 其他			
2. 将重分类进损益的其他综合收益			
(1) 权益法下可转损益的其他综合收益			
(2) 其他债权投资公允价值变动			
(3) 金融资产重分类计入其他综合收益的金额			
(4) 其他债权投资信用减值准备			
(5) 现金流量套期储备			
(6) 外币财务报表折算差额			
(7) 其他			
(二) 归属于少数股东的其他综合收益的税后净额			
<b>七、综合收益总额</b>		-14,644,845.55	-2,040,202.07
(一) 归属于母公司所有者的综合收益总额		-14,644,845.55	-2,040,202.07
(二) 归属于少数股东的综合收益总额			
<b>八、每股收益:</b>			
(一) 基本每股收益(元/股)		-0.27	-0.04
(二) 稀释每股收益(元/股)		-0.27	-0.04

法定代表人：吴陆明 主管会计工作负责人：金福仙 会计机构负责人：金福仙

## (四) 母公司利润表

单位：元

项目	附注	2021年	2020年
一、营业收入	十四、4	72,817,093.27	109,040,643.93
减：营业成本	十四、4	60,550,710.95	88,977,001.33
税金及附加		1,285,455.56	890,822.57
销售费用		5,444,168.29	2,022,161.82
管理费用		13,249,480.79	12,735,743.52
研发费用		3,010,607.47	4,604,426.28
财务费用		2,848,370.26	2,637,697.91
其中：利息费用		3,178,158.15	3,012,793.41
利息收入		249,384.46	395,794.08
加：其他收益		122,529.33	291,548.96
投资收益（损失以“-”号填列）		1,421,836.92	35,052.54
其中：对联营企业和合营企业的投资收益（损失以“-”号填列）			
以摊余成本计量的金融资产终止确认收益（损失以“-”号填列）			
汇兑收益（损失以“-”号填列）			
净敞口套期收益（损失以“-”号填列）			
公允价值变动收益（损失以“-”号填列）			
信用减值损失（损失以“-”号填列）		-131,808.85	52,961.67
资产减值损失（损失以“-”号填列）		-514,655.59	-208,562.02
资产处置收益（损失以“-”号填列）		442,007.11	-36,067.73
二、营业利润（亏损以“-”号填列）		-12,231,791.13	-2,692,276.08
加：营业外收入		604,779.56	1,006,896.43
减：营业外支出		106,172.90	85,111.81
三、利润总额（亏损总额以“-”号填列）		-11,733,184.47	-1,770,491.46
减：所得税费用		499,568.34	-102,515.99
四、净利润（净亏损以“-”号填列）		-12,232,752.81	-1,667,975.47
（一）持续经营净利润（净亏损以“-”号填列）		-12,232,752.81	-1,667,975.47
（二）终止经营净利润（净亏损以“-”号填列）			
五、其他综合收益的税后净额			
（一）不能重分类进损益的其他综合收益			
1. 重新计量设定受益计划变动额			
2. 权益法下不能转损益的其他综合收益			
3. 其他权益工具投资公允价值变动			

4. 企业自身信用风险公允价值变动			
5. 其他			
(二) 将重分类进损益的其他综合收益			
1. 权益法下可转损益的其他综合收益			
2. 其他债权投资公允价值变动			
3. 金融资产重分类计入其他综合收益的金额			
4. 其他债权投资信用减值准备			
5. 现金流量套期储备			
6. 外币财务报表折算差额			
7. 其他			
<b>六、综合收益总额</b>		-12,232,752.81	-1,667,975.47
<b>七、每股收益：</b>			
(一) 基本每股收益（元/股）			
(二) 稀释每股收益（元/股）			

#### (五) 合并现金流量表

单位：元

项目	附注	2021年	2020年
<b>一、经营活动产生的现金流量：</b>			
销售商品、提供劳务收到的现金		87,132,179.38	105,304,776.72
客户存款和同业存放款项净增加额			
向中央银行借款净增加额			
向其他金融机构拆入资金净增加额			
收到原保险合同保费取得的现金			
收到再保险业务现金净额			
保户储金及投资款净增加额			
收取利息、手续费及佣金的现金			
拆入资金净增加额			
回购业务资金净增加额			
代理买卖证券收到的现金净额			
收到的税费返还			
收到其他与经营活动有关的现金	六、44	19,282,892.94	40,193,582.60
<b>经营活动现金流入小计</b>		106,415,072.32	145,498,359.32
购买商品、接受劳务支付的现金		52,518,215.63	54,371,040.06
客户贷款及垫款净增加额			
存放中央银行和同业款项净增加额			
支付原保险合同赔付款项的现金			
为交易目的而持有的金融资产净增加额			
拆出资金净增加额			

支付利息、手续费及佣金的现金			
支付保单红利的现金			
支付给职工以及为职工支付的现金		14,090,639.80	13,245,355.97
支付的各项税费		6,212,031.37	5,027,150.59
支付其他与经营活动有关的现金	六、44	20,534,407.74	54,788,017.39
<b>经营活动现金流出小计</b>		93,355,294.54	127,431,564.01
<b>经营活动产生的现金流量净额</b>		13,059,777.78	18,066,795.31
<b>二、投资活动产生的现金流量：</b>			
收回投资收到的现金		129,788,896.81	146,269,817.84
取得投资收益收到的现金		121,489.92	90,854.71
处置固定资产、无形资产和其他长期资产收回的现金净额		744,036.54	94,539.90
处置子公司及其他营业单位收到的现金净额			
收到其他与投资活动有关的现金			
<b>投资活动现金流入小计</b>	六、44	130,654,423.27	146,455,212.45
购建固定资产、无形资产和其他长期资产支付的现金		7,975,708.74	24,950,708.92
投资支付的现金		129,778,157.17	135,614,481.35
质押贷款净增加额			
取得子公司及其他营业单位支付的现金净额			
支付其他与投资活动有关的现金	六、44	20,295,000.00	136,800.00
<b>投资活动现金流出小计</b>		158,048,865.91	160,701,990.27
<b>投资活动产生的现金流量净额</b>		-27,394,442.64	-14,246,777.82
<b>三、筹资活动产生的现金流量：</b>			
吸收投资收到的现金			
其中：子公司吸收少数股东投资收到的现金			
取得借款收到的现金		148,032,749.67	138,070,000.00
发行债券收到的现金			
收到其他与筹资活动有关的现金	六、44	4,000,000.00	6,700,000.00
<b>筹资活动现金流入小计</b>		152,032,749.67	144,770,000.00
偿还债务支付的现金		129,966,992.17	134,630,000.00
分配股利、利润或偿付利息支付的现金		4,242,405.88	4,181,716.36
其中：子公司支付给少数股东的股利、利润			
支付其他与筹资活动有关的现金	六、44	10,000,000.00	5,000,000.00
<b>筹资活动现金流出小计</b>		144,209,398.05	143,811,716.36
<b>筹资活动产生的现金流量净额</b>		7,823,351.62	958,283.64
<b>四、汇率变动对现金及现金等价物的影响</b>			
<b>五、现金及现金等价物净增加额</b>		-6,511,313.24	4,778,301.13

加：期初现金及现金等价物余额		8,090,987.85	3,312,686.75
<b>六、期末现金及现金等价物余额</b>		<b>1,579,674.61</b>	<b>8,090,987.88</b>

法定代表人：吴陆明 主管会计工作负责人：金福仙 会计机构负责人：金福仙

(六) 母公司现金流量表

单位：元

项目	附注	2021年	2020年
<b>一、经营活动产生的现金流量：</b>			
销售商品、提供劳务收到的现金		73,854,327.17	73,285,934.37
收到的税费返还			
收到其他与经营活动有关的现金		18,615,322.39	37,246,525.90
<b>经营活动现金流入小计</b>		<b>92,469,649.56</b>	<b>110,532,460.27</b>
购买商品、接受劳务支付的现金		63,362,647.50	49,326,189.85
支付给职工以及为职工支付的现金		10,624,043.07	8,096,180.40
支付的各项税费		5,452,944.37	1,067,297.89
支付其他与经营活动有关的现金		18,118,300.28	49,186,900.28
<b>经营活动现金流出小计</b>		<b>97,557,935.22</b>	<b>107,676,568.42</b>
<b>经营活动产生的现金流量净额</b>		<b>-5,088,285.66</b>	<b>2,855,891.85</b>
<b>二、投资活动产生的现金流量：</b>			
收回投资收到的现金		33,270,000.00	79,538,994.21
取得投资收益收到的现金		1,421,836.92	35,052.54
处置固定资产、无形资产和其他长期资产收回的现金净额		744,036.54	212,983.64
处置子公司及其他营业单位收到的现金净额			
收到其他与投资活动有关的现金			
<b>投资活动现金流入小计</b>		<b>35,435,873.46</b>	<b>79,787,030.39</b>
购建固定资产、无形资产和其他长期资产支付的现金		7,316,468.13	22,404,591.53
投资支付的现金		40,870,000.00	76,740,000.00
取得子公司及其他营业单位支付的现金净额			
支付其他与投资活动有关的现金		295,000.00	2,685,780.00
<b>投资活动现金流出小计</b>		<b>48,481,468.13</b>	<b>101,830,371.53</b>
<b>投资活动产生的现金流量净额</b>		<b>-13,045,594.67</b>	<b>-22,043,341.14</b>
<b>三、筹资活动产生的现金流量：</b>			
吸收投资收到的现金			
取得借款收到的现金		116,132,749.67	97,320,000.00
发行债券收到的现金			
收到其他与筹资活动有关的现金		4,000,000.00	5,000,000.00
<b>筹资活动现金流入小计</b>		<b>120,132,749.67</b>	<b>102,320,000.00</b>

偿还债务支付的现金		89,216,992.17	80,700,000.00
分配股利、利润或偿付利息支付的现金		3,122,801.64	2,973,834.32
支付其他与筹资活动有关的现金		10,000,000.00	-
<b>筹资活动现金流出小计</b>		<b>102,339,793.81</b>	<b>83,673,834.32</b>
<b>筹资活动产生的现金流量净额</b>		<b>17,792,955.86</b>	<b>18,646,165.68</b>
<b>四、汇率变动对现金及现金等价物的影响</b>			
<b>五、现金及现金等价物净增加额</b>		<b>-340,924.47</b>	<b>-541,283.61</b>
加：期初现金及现金等价物余额		994,325.53	1,535,609.14
<b>六、期末现金及现金等价物余额</b>		<b>653,401.06</b>	<b>994,325.53</b>

## (七) 合并股东权益变动表

单位：元

项目	2021年												
	归属于母公司所有者权益										少数股东权益	所有者权益合计	
	股本	其他权益工具			资本公积	减：库存股	其他综合收益	专项储备	盈余公积	一般风险准备			未分配利润
优先股		永续债	其他										
一、上年期末余额	54,999,900.00				4,560,676.27				1,962,549.60		-4,146,845.08	-	57,376,280.79
加：会计政策变更													
前期差错更正													
同一控制下企业合并													
其他													
二、本年	54,999,900.00	-	-	-	4,560,676.27	-	-	-	1,962,549.60	-	-4,146,845.08	-	57,376,280.79

期初余额													
三、本期增减变动金额 (减少以“-”号填列)											-14,644,845.55	-	-14,644,845.55
(一) 综合收益总额											-14,644,845.55	-	-14,644,845.55
(二) 所有者投入和减少资本													
1. 股东投入的普通股													
2. 其他权益工具持有者投入资本													
3. 股份支付计入所有													



者权益 的金额													
4. 其他													
(三) 利 润分配													
1. 提取 盈余公 积													
2. 提取 一般风 险准备													
3. 对所 有者(或 股东)的 分配													
4. 其他													
(四) 所 有者权 益内部 结转													
1. 资本 公积转 增资本 (或股 本)													
2. 盈余													

公积转增资本 (或股本)													
3. 盈余公积弥补亏损													
4. 设定受益计划变动额结转留存收益													
5. 其他综合收益结转留存收益													
6. 其他													
(五) 专项储备													
1. 本期提取													
2. 本期使用													
(六) 其													

他													
四、本年期末余额	54,999,900.00	-	-	-	4,560,676.27	-	-	-	1,962,549.60	-	-18,791,690.63	-	42,731,435.24

项目	2020年												少数 股东 权益	所有者 权益 合计
	归属于母公司所有者权益													
	股本	其他权益工具			资本 公积	减：库 存股	其他 综合 收益	专项 储备	盈余 公积	一般 风险 准备	未分配利润			
优先 股		永续 债	其他											
一、上年期末余额	54,999,900.00				4,560,676.27				1,962,549.6		-2,106,643.01		59,416,482.86	
加：会计政策变更														
前期差错更正														
同一控制下企业合并														
其他														
二、本年期初余额	54,999,900.00				4,560,676.27				1,962,549.60		-2,106,643.01		59,416,482.86	
三、本期增减变动金额（减少以“－”号填列）											-2,040,202.07		-2,040,202.07	
（一）综合收益总额											-2,040,202.07	-	-2,040,202.07	
（二）所有者投入和减少资本														
1. 股东投入的普通股														
2. 其他权益工具持有者投入资本														
3. 股份支付计入所有者权益的金额														

4. 其他													
(三) 利润分配													
1. 提取盈余公积													
2. 提取一般风险准备													
3. 对所有者（或股东）的分配													
4. 其他													
(四) 所有者权益内部结转													
1. 资本公积转增资本（或股本）													
2. 盈余公积转增资本（或股本）													
3. 盈余公积弥补亏损													
4. 设定受益计划变动额结转留存收益													
5. 其他综合收益结转留存收益													
6. 其他													
(五) 专项储备													
1. 本期提取													
2. 本期使用													
(六) 其他													
<b>四、本年期末余额</b>	54,999,900.00				4,560,676.27				1,962,549.60		-4,146,845.08	-	57,376,280.79

法定代表人：吴陆明 主管会计工作负责人：金福仙 会计机构负责人：金福仙

## (八) 母公司股东权益变动表

单位：元

项目	2021年											
	股本	其他权益工具			资本公积	减：库存股	其他综合收益	专项储备	盈余公积	一般风险准备	未分配利润	所有者权益合计
		优先股	永续债	其他								
一、上年期末余额	54,999,900.00				4,560,676.27				1,962,549.60		-2,234,979.46	59,288,146.41
加：会计政策变更												
前期差错更正												
其他												
二、本年期初余额	54,999,900.00				4,560,676.27				1,962,549.60		-2,234,979.46	59,288,146.41
三、本期增减变动金额(减少以“－”号填列)											-12,232,752.81	-12,232,752.81
(一) 综合收益总额											-12,232,752.81	-12,232,752.81
(二) 所有者投入和减少资本												
1. 股东投入的普通股												
2. 其他权益工具持有者投入资本												
3. 股份支付计入所有者权益的金额												
4. 其他												
(三) 利润分配												
1. 提取盈余公积												

2. 提取一般风险准备												
3. 对所有者（或股东）的分配												
4. 其他												
（四）所有者权益内部结转												
1. 资本公积转增资本（或股本）												
2. 盈余公积转增资本（或股本）												
3. 盈余公积弥补亏损												
4. 设定受益计划变动额结转留存收益												
5. 其他综合收益结转留存收益												
6. 其他												
（五）专项储备												
1. 本期提取												
2. 本期使用												
（六）其他												
<b>四、本年期末余额</b>	54,999,900.00				4,560,676.27				1,962,549.60		-14,467,732.27	47,055,393.60

项目	2020 年											
	股本	其他权益工具			资本公积	减：库存股	其他综合收益	专项储备	盈余公积	一般风险准备	未分配利润	所有者权益合计
		优	永	其								

		先 股	续 债	他								
一、上年期末余额	54,999,900.00				4,560,676.27				1,962,549.60		-567,003.99	60,956,121.88
加：会计政策变更												
前期差错更正												
其他												
二、本年期初余额	54,999,900.00				4,560,676.27				1,962,549.60		-567,003.99	60,956,121.88
三、本期增减变动金额（减少以“-”号填列）											-1,667,975.47	-1,667,975.47
（一）综合收益总额											-1,667,975.47	-1,667,975.47
（二）所有者投入和减少资本												
1. 股东投入的普通股												
2. 其他权益工具持有者投入资本												
3. 股份支付计入所有者权益的金额												
4. 其他												
（三）利润分配												
1. 提取盈余公积												
2. 提取一般风险准备												
3. 对所有者（或股东）的分配												
4. 其他												
（四）所有者权益内部结												

转												
1. 资本公积转增资本（或股本）												
2. 盈余公积转增资本（或股本）												
3. 盈余公积弥补亏损												
4. 设定受益计划变动额结转留存收益												
5. 其他综合收益结转留存收益												
6. 其他												
（五）专项储备												
1. 本期提取												
2. 本期使用												
（六）其他												
<b>四、本年期末余额</b>	54,999,900.00				4,560,676.27				1,962,549.60		-2,234,979.46	59,288,146.41



### 三、 财务报表附注

#### 一、 公司的基本情况

浙江诺之股份有限公司(以下简称本公司,在包含子公司时统称本集团)成立于2003年4月22日,目前持有由嘉兴市市场监督管理局于2020年6月5日换发的统一社会信用代码为9133040074904008X9号的营业执照。注册资本:5,499.99万元,法定代表人:吴陆明,住所:浙江省海宁市洛隆路623号,经营期限自2003年4月22日至长期。总部办公地址为海宁市洛隆路623号。

本公司股票挂牌公开转让申请已经全国股转公司同意,本公司股票于2015年6月23日起在全国股转系统挂牌公开转让。

证券简称:诺之股份,证券代码:832630。

转让方式:集合竞价交易。

本公司是由浙江诺之服饰有限公司(以下简称诺之服饰公司)整体改制而来。根据诺之服饰公司临时股东会决议、本公司发起人协议、章程(草案)的规定,诺之服饰公司依法整体变更为浙江诺之股份有限公司。将诺之服饰公司截止2014年10月31日止经信永中和会计师事务所(特殊普通合伙)上海分所审计后的净资产按1:0.89718013081比例折合成40,000,000.00股份(每股面值1元),诺之服饰公司股东按原有出资比例享有折股后股本,其中吴陆明持股20,400,000.00元,持股比例为51.00%;吴思敏持股6,900,000.00元,持股比例为17.25%;富国珍持股5,100,000.00元,持股比例为12.75%;李张宪持股2,800,000.00元,持股比例为7.00%;卫飞持股1,600,000.00元,持股比例为4.00%;金福仙持股1,600,000.00元,持股比例为4.00%;周夏敏持股800,000.00元,持股比例为2.00%;陈惠芳持股800,000.00元,持股比例为2.00%。该注册资本已经经信永中和会计师事务所(特殊普通合伙)上海分所审验,并于2014年12月10日出具报告号为XYZH/2014SHA3024-2验资报告。净资产与折股后的差额部分计入资本公积。

根据诺之股份2015年9月2日2015年第五次临时股东大会决议,诺之股份发行600万股新股,每股价格人民币2.5元,募集资金合计为人民币1,500万元。截止2015年9月16日止,诺之股份实际募集资金合计为人民币1,500万元,其中,注册资本人民币600万元,资本公积人民币900万元。

本次增资变更后,累计实收资本为人民币 46,000,000.00 元,占变更后注册资本的 100%。其中:吴陆明出资为人民币 20,400,000.00 元,占变更后注册资本的 44.35%;吴思敏出资为人民币 6,900,000 元,占变更后注册资本的 15.00%;富国珍出资为人民币 5,100,000.00 元,占变更后注册资本的 11.09%;李张宪出资为人民币 2,800,000.00 元,占变更后注册资本的 6.09%;卫飞出资为人民币 1,600,000.00 元,占变更后注册资本的 3.48%;金福仙出资为人民币 1,600,000.00 元,占变更后注册资本的 3.48%;周夏敏出资为人民币 800,000.00 元,占变更后注册资本的 1.74%;陈惠芳出资为人民币 800,000.00 元,占变更后注册资本的 1.74%;其他非限售流通股股东出资为人民币 6,000,000.00 元,占变更后注册资本的 13.04%。该注册资本已经信永中和会计师事务所(特殊普通合伙)上海分所审验,并于 2015 年 9 月 18 日出具报告号为 XYZH/2015SHA30108 的验资报告。

根据公司于 2018 年 5 月 7 日召开的 2017 年年度股东大会决议,审议通过《关于〈2017 年度利润分配及资本公积转增股本预案〉的议案》,拟以权益分派实施时股权登记日的股本总数为基数,以资本公积一股本溢价向全体股东每 10 股转增 1.9565 股。公司于 2018 年 6 月 12 日召开的 2018 年第一次临时股东大会会议决议通过因实施 2017 年年度权益分派修改公司章程,将公司的注册资本从 4,600 万元变更为 5,499.99 万元。

本公司属于纺织服装制造行业,主要从事皮革、裘皮服装的生产与销售业务。主要经营范围包括:服装制造;服装服饰批发;互联网销售(除销售需要许可的商品);园区管理服务;非居住房地产租赁;住房租赁;服装辅料销售;针纺织品销售;针纺织品及原料销售;毛皮制品加工;皮革、毛皮及其制品加工专用设备销售;服饰制造;服饰研发;鞋帽零售;皮革销售;箱包销售;箱包制造;皮革制品销售;鞋帽批发;农副产品销售;服装服饰零售;家居用品销售;家居用品制造;专业设计服务;食品销售(仅销售预包装食品);货物进出口(除依法须经批准的项目外,凭营业执照依法自主开展经营活动)。本公司的主要产品包括:皮风衣、毛皮服装等。

## 二、合并财务报表范围

本集团合并财务报表范围包括海宁诺之皮草时装有限公司、海宁诺晟实业投资有限公司、上海诺芷电子商务有限公司、海宁诺诚服装制造有限公司及海宁诺芷时装有限公司 5 家公司。海宁诺之影视投资有限公司已于 2021 年 3 月 10 日完成工商注销。

详见本附注“七、在其他主体中的权益”相关内容。

### 三、 财务报表的编制基础

#### (1) 编制基础

本集团财务报表以持续经营为基础,根据实际发生的交易和事项,按照财政部颁布的《企业会计准则》及相关规定,并基于本附注“四、重要会计政策及会计估计”所述 会计政策和会计估计编制。

#### (2) 持续经营

本集团近三年连续亏损但有财务资源支持,以持续经营为基础编制财务报表是合理的。

### 四、 重要会计政策及会计估计

#### 1. 遵循企业会计准则的声明

本公司编制的财务报表符合企业会计准则的要求,真实、完整地反映了本公司及本集团的财务状况、经营成果和现金流量等有关信息。

#### 2. 会计期间

本集团的会计期间为公历1月1日至12月31日。

#### 3. 营业周期

本集团营业周期为12个月。

#### 4. 记账本位币

本集团以人民币为记账本位币。

#### 5. 同一控制下和非同一控制下企业合并的会计处理方法

本集团作为合并方,在同一控制下企业合并中取得的资产和负债,在合并日按被合并方在最终控制方合并报表中的账面价值计量。取得的净资产账面价值与支付的合并对价账面价值的差额,调整资本公积;资本公积不足冲减的,调整留存收益。

在非同一控制下企业合并中取得的被购买方可辨认资产、负债及或有负债在收购日以公允价值计量。合并成本为本集团在购买日为取得对被购买方的控制权而支付的现金或非现金资产、发行或承担的负债、发行的权益性证券等的公允价值以及在企业合并中发生的各项直接相关费用之和(通过多次交易分步实现的企业合并,其合并成本为每一单项交易的成本之和)。合并成本大于合并中取得的被购买方可辨认净资产公允价值份额的差额,确认为商誉;合并成本小于合并中取得的被购买方可辨认净资产公允价值份额的,首先对合并中取得的各项可辨认资产、负债及或有负债的公允价值、以及合并对价的非现金资产或发行的权益性证券等的公允价值进行复核,经复核后,合并成本仍小于合并中取得的被购买方可辨认净资产公允价值份额的,将其差额计入合并当期营业外收入。

#### 6. 合并财务报表的编制方法

本集团将所有控制的子公司及结构化主体纳入合并财务报表范围。

在编制合并财务报表时,子公司与本公司采用的会计政策或会计期间不一致的,按照本公司的会计政策或会计期间对子公司财务报表进行必要的调整。

合并范围内的所有重大内部交易、往来余额及未实现利润在合并报表编制时予以抵销。子公司的所有者权益中不属于母公司的份额以及当期净损益、其他综合收益及综合收益总额中属于少数股东权益的份额,分别在合并财务报表“少数股东权益、少数股东损益、归属于少数股东的其他综合收益及归属于少数股东的综合收益总额”项目列示。

对于同一控制下企业合并取得的子公司,其经营成果和现金流量自合并当期期初纳入合并财务报表。编制比较合并财务报表时,对上年财务报表的相关项目进行调整,视同合并后形成的报告主体自最终控制方开始控制时点起一直存在。

本集团在不丧失控制权的情况下部分处置对子公司的长期股权投资,在合并财务报表中,处置价款与处置长期股权投资相对应享有子公司自购买日或合并日开始持续计算的净资产份额之间的差额,调整资本溢价或股本溢价,资本公积不足冲减的,调整留存收益。

#### 7. 现金及现金等价物

本集团现金流量表之现金指库存现金以及可以随时用于支付的存款。现金流量表之现金等价物指持有期限不超过3个月、流动性强、易于转换为已知金额现金且价值变动风险很小的投资。

## 8. 外币业务和外币财务报表折算

### (1) 外币交易

本集团外币交易按交易发生日的即期汇率将外币金额折算为人民币金额。于资产负债表日,外币货币性项目采用资产负债表日的即期汇率折算为人民币,所产生的折算差额除了为购建或生产符合资本化条件的资产而借入的外币专门借款产生的汇兑差额按资本化的原则处理外,直接计入当期损益。

## 9. 金融资产和金融负债

本集团成为金融工具合同的一方时确认一项金融资产或金融负债。

### (1) 金融资产

#### 1) 金融资产分类、确认依据和计量方法

本集团根据管理金融资产的业务模式和金融资产的合同现金流特征,将金融资产分类为以摊余成本计量的金融资产、以公允价值计量且其变动计入其他综合收益的金融资产、以公允价值计量且其变动计入当期损益的金融资产。

本集团将同时符合下列条件的金融资产分类为以摊余成本计量的金融资产:①管理该金融资产的业务模式是以收取合同现金流量为目标。②该金融资产的合同条款规定,在特定日期产生的现金流量,仅为对本金和以未偿付本金金额为基础的利息的支付。此类金融资产按照公允价值进行初始计量,相关交易费用计入初始确认金额;以摊余成本进行后续计量。除被指定为被套期项目的,按照实际利率法摊销初始金额与到期金额之间的差额,其摊销、减值、汇兑损益以及终止确认时产生的利得或损失,计入当期损益。

本集团将同时符合下列条件的金融资产分类为以公允价值计量且其变动计入其他综合收益的金融资产:①管理该金融资产的业务模式既以收取合同现金流量为目标又以出售该金融资产为目标。②该金融资产的合同条款规定,在特定日期产生的现金流量,仅为对本金和以未偿付本金金额为基础的利息的支付。此类金融资产按照公允价值进行初始计量,相关交易费用计入初始确认金额。除被指定为被套期项目的,此类金融资产,除信用减值损失或利得、汇兑损益和按照实际利率法计算的该金融资产利息之外,所产生的其他利得或损失,均计入其他综合收益;金融资产终止确认时,之前计入其他综合收益的累计利得或损失应当从其他综合收益中转出,计入当期损益。

本集团按照实际利率法确认利息收入。利息收入根据金融资产账面余额乘以实际利率计算确定,但下列情况除外:①对于购入或源生的已发生信用减值的金融资产,自初始确

认起,按照该金融资产的摊余成本和经信用调整的实际利率计算确定其利息收入。②对于购入或源生的未发生信用减值、但在后续期间成为已发生信用减值的金融资产,在后续期间,按照该金融资产的摊余成本和实际利率计算确定其利息收入。

本集团将非交易性权益工具投资指定为以公允价值计量且其变动计入其他综合收益的金融资产。该指定一经作出,不得撤销。本集团指定的以公允价值计量且其变动计入其他综合收益的非交易性权益工具投资,按照公允价值进行初始计量,相关交易费用计入初始确认金额;除了获得股利(属于投资成本收回部分的除外)计入当期损益外,其他相关的利得和损失(包括汇兑损益)均计入其他综合收益,且后续不得转入当期损益。当其终止确认时,之前计入其他综合收益的累计利得或损失从其他综合收益中转出,计入留存收益。

除上述分类为以摊余成本计量的金融资产和分类为以公允价值计量且其变动计入其他综合收益的金融资产之外的金融资产。本集团将其分类两位以公允价值计量且其变动计入当期损益的金融资产。此类金融资产按照公允价值进行初始计量,相关交易费用直接计入当期损益。此类金融资产的利得或损失,计入当期损益。

本集团在非同一控制下的企业合并中确认的或有对价构成金融资产的,该金融资产分类为以公允价值计量且其变动计入当期损益的金融资产。

## 2) 金融资产转移的确认依据和计量方法

本集团将满足下列条件之一的金融资产予以终止确认:①收取该金融资产现金流量的合同权利终止;②金融资产发生转移,本集团转移了金融资产所有权上几乎所有风险和报酬;③金融资产发生转移,本集团既没有转移也没有保留金融资产所有权上几乎所有风险和报酬,且未保留对该金融资产控制的。

金融资产整体转移满足终止确认条件的,将所转移金融资产的账面价值,与因转移而收到的对价及原直接计入其他综合收益的公允价值变动累计额中对应终止确认部分的金额(涉及转移的金融资产的合同条款规定,在特定日期产生的现金流量,仅为对本金和以未偿付本金金额为基础的利息的支付)之和的差额计入当期损益。

金融资产部分转移满足终止确认条件的,将所转移金融资产整体的账面价值,在终止确认部分和未终止确认部分之间,按照各自的相对公允价值进行分摊,并将因转移而收到的对价及应分摊至终止确认部分的原计入其他综合收益的公允价值变动累计额中对应终止确认部分的金额(涉及转移的金融资产的合同条款规定,在特定日期产生的现金流量,仅为对本金和以未偿付本金金额为基础的利息的支付)之和,与分摊的前述金融资产整体账面价值的差额计入当期损益。

## 10. 应收账款

本集团对于《企业会计准则第14号-收入准则》规范的交易形成且不含重大融资成分的应收账款,始终按照相当于整个存续期内预期信用损失的金额计量其损失准备。

信用风险自初始确认后是否显著增加的判断。本集团通过比较金融工具在初始确认时所确定的预计存续期内的违约概率和该工具在资产负债表日所确定的预计存续期内的违约概率,来判定金融工具信用风险是否显著增加。但是,如果本集团确定金融工具在资产负债表日只具有较低的信用风险的,可以假设该金融工具的信用风险自初始确认后并未显著增加。通常情况下,如果逾期超过30日,则表明金融工具的信用风险已经显著增加。除非本集团在无须付出不必要的额外成本或努力的情况下即可获得合理且有依据的信息,证明即使逾期超过30日,信用风险自初始确认后仍未显著增加。在确定信用风险自初始确认后是否显著增加时,本集团考虑无须付出不必要的额外成本或努力即可获得的合理且有依据的信息,包括前瞻性信息。

以组合为基础的评估。对于应收账款,本集团在单项工具层面无法以合理成本获得关于信用风险显著增加的充分证据,而在组合的基础上评估信用风险是否显著增加是可行,所以本集团按照金融工具类型为共同风险特征,对应收账款进行分组并以组合为基础考虑评估信用风险是否显著增加。按照金融工具类型为共同风险特征,对应收账款进行分组并以组合为基础考虑评估信用风险是否显著增加。

预期信用损失计量。预期信用损失,是指以发生违约的风险为权重的金融工具信用损失的加权平均值。信用损失,是指本集团按照原实际利率折现的、根据合同应收的所有合同现金流量与预期收取的所有现金流量之间的差额,即全部现金短缺的现值。

本集团在资产负债表日计算应收账款预期信用损失,如果该预期信用损失大于当前应收账款减值准备的账面金额,本集团将其差额确认为应收账款减值损失,借记“信用减值损失”,贷记“坏账准备”。相反,本集团将差额确认为减值利得,做相反的会计记录。

本集团实际发生信用损失,认定相关应收账款无法收回,经批准予以核销的,根据批准的核销金额,借记“坏账准备”,贷记“应收账款”。若核销金额大于已计提的损失准备,按期差额借记“信用减值损失”。

本集团根据以前年度的实际信用损失,并考虑本年的前瞻性信息,计量预期信用损失的会计估计政策为:

根据金融工具的性质,本集团以单项金融资产或金融资产组合为基础评估信用风险是否显著增加。对于某项应收票据或应收账款,如果在无须付出不必要的额外成本或努力后即可以评价其预期信用损失的,则单独进行减值会计处理并确认坏账准备。

余下应收票据、应收账款本集团根据信用风险特征将其划分为若干组合,在组合基础上计算预期信用损失,确定的组合的分类如下:

确定组合的依据	
账龄组合	以应收款项的账龄为信用风险特征划分组合
关联方组合	关联方
其他组合	员工备用金、个人社保、保证金、暂付费用等
按组合计提坏账准备的计提方法	
账龄组合	按账龄分析法计提坏账准备
关联方组合	不计提
其他组合	不计提

本集团参考历史信用损失经验,结合当前状况及对未来经济状况的预测,编制应收账款账龄与整个存续期预期信用损失率对照表,计算预期信用损失。预期信用损失金额按照资产负债表日各账龄金额乘以对应的预期信用损失计提比例进行确认。

账龄	应收账款计提比例(%)
0-6个月	0.00
7-12个月	50.00
1-2年	100.00
2-3年	100.00
3年以上	100.00

#### 11. 其他应收款

本集团按照下列情形计量其他应收款损失准备:①信用风险自初始确认后未显著增加的金融资产,本集团按照未来12个月的预期信用损失的金额计量损失准备;②信用风险自初始确认后已显著增加的金融资产,本集团按照相当于该金融工具整个存续期内预期信



用损失的金额计量损失准备;③购买或源生已发生信用减值的金融资产,本集团按照相当于整个存续期内预期信用损失的金额计量损失准备。

以组合为基础的评估。对于其他应收款,本集团在单项工具层面无法以合理成本获得关于信用风险显著增加的充分证据,而在组合的基础上评估信用风险是否显著增加是可行,所以本集团按照金融工具类型为共同风险特征,对其他应收款进行分组并以组合为基础考虑评估信用风险是否显著增加。

本集团根据信用风险特征将其他应收款划分为若干组合,在组合基础上计算预期信用损失,确定的组合的分类如下:

确定组合的依据	
账龄组合	以应收款项的账龄为信用风险特征划分组合
关联方组合	关联方
其他组合	员工备用金、个人社保、保证金、暂付费用等
按组合计提坏账准备的计提方法	
账龄组合	按账龄分析法计提坏账准备
关联方组合	不计提
其他组合	不计提

本集团参考历史信用损失经验,结合当前状况及对未来经济状况的预测,编制应收账款账龄与整个存续期预期信用损失率对照表,计算预期信用损失。预期信用损失金额按照资产负债表日各账龄金额乘以对应的预期信用损失计提比例进行确认。

账龄	其他应收款计提比例 (%)
0-6 个月	5.00
7-12 个月	5.00
1-2 年	10.00
2-3 年	30.00
3 年以上	100.00

## 12. 应收款项融资

对于合同现金流量特征与基本借贷安排相一致,且公司管理此类金融资产的业务模式为既以收取合同现金流量为目标又以出售为目标的应收票据及应收账款,本公司将其分类为应收款项融资,以公允价值计量且其变动计入其他综合收益。应收款项融资采用实际利率法确认的利息收入、减值损失及汇兑差额确认为当期损益,其余公允价值变动计入其他

综合收益。终止确认时,之前计入其他综合收益的累计利得或损失从其他综合收益转出,计入当期损益。

### 13. 存货

本集团存货主要包括原材料、库存商品、发出商品、委托加工物资、在产品等。

存货实行永续盘存制,存货在取得时按实际成本计价;领用或发出存货,采用加权平均法确定其实际成本。低值易耗品和包装物采用一次转销法进行摊销。

年末存货按成本与可变现净值孰低原则计价,对于存货因遭受毁损、全部或部分陈旧过时或销售价格低于成本等原因,预计其成本不可收回的部分,提取存货跌价准备。库存商品及大宗原材料的存货跌价准备按单个存货项目的成本高于其可变现净值的差额提取;其他数量繁多、单价较低的原辅材料按类别提取存货跌价准备。

库存商品、在产品和用于出售的材料等直接用于出售的商品存货,其可变现净值按该存货的估计售价减去估计的销售费用和相关税费后的金额确定;用于生产而持有的材料存货,其可变现净值按所生产的产成品的估计售价减去至完工时估计将要发生的成本、估计的销售费用和相关税费后的金额确定。

### 14. 长期股权投资

本集团长期股权投资主要是对子公司的投资。

对被投资单位形成控制的,为本集团的子公司。通过同一控制下的企业合并取得的长期股权投资,在合并日按照取得被合并方在最终控制方合并报表中净资产的账面价值的份额作为长期股权投资的初始投资成本。被合并方在合并日的净资产账面价值为负数的,长期股权投资成本按零确定。

通过非同一控制下的企业合并取得的长期股权投资,以合并成本作为初始投资成本。

本集团对子公司投资采用成本法核算。

后续计量采用成本法核算的长期股权投资,在追加投资时,按照追加投资支付的成本额公允价值及发生的相关交易费用增加长期股权投资成本的账面价值。被投资单位宣告分派的现金股利或利润,按照应享有的金额确认为当期投资收益。

处置长期股权投资,其账面价值与实际取得价款的差额,计入当期投资收益。采用权益法核算的长期股权投资,因被投资单位除净损益以外所有者权益的其他变动而计入所有者权益的,处置该项投资时将原计入所有者权益的部分按相应比例转入当期投资损益。

因处置部分长期股权投资丧失了对被投资单位控制的,处置后的剩余股权能够对被投资单位实施共同控制或施加重大影响的,改按权益法核算,处置股权账面价值和处置对价的差额计入投资收益,并对该剩余股权视同自取得时即采用权益法核算进行调整;处置后的剩余股权不能对被投资单位实施共同控制或施加重大影响的,适用《企业会计准则第22号——金融工具确认和计量(财会[2017]7号)》进行会计处理,处置股权账面价值和处置对价的差额计入投资收益,剩余股权在丧失控制之日的公允价值与账面价值间的差额计入当期投资损益。

本集团对于分步处置股权至丧失控股权的各项交易不属于一揽子交易的,对每一项交易分别进行会计处理。属于“一揽子交易”的,将各项交易作为一项处置子公司并丧失控制权的交易进行会计处理,但是,在丧失控制权之前每一次交易处置价款与所处置的股权对应的长期股权投资账面价值之间的差额,确认为其他综合收益,到丧失控制权时再一并转入丧失控制权的当期损益。

#### 15. 投资性房地产

本集团投资性房地产包括已出租的建筑物和持有并准备出租的建筑物。采用成本模式计量。

本集团投资性房地产采用平均年限方法计提折旧或摊销。各类投资性房地产的预计使用寿命、净残值率及年折旧(摊销)率如下:

类别	折旧年限(年)	预计残值率(%)	年折旧率(%)
房屋建筑物	20	1	4.95

#### 16. 固定资产

本集团固定资产是指同时具有以下特征,即为生产商品、提供劳务、出租或经营管理而持有的,使用年限超过一年,单位价值超过2000元的有形资产。

固定资产在与其有关的经济利益很可能流入本集团、且其成本能够可靠计量时予以确认。本集团固定资产包括房屋及建筑物、机器设备、运输设备、电器设备和其他设备等。除已提足折旧仍继续使用的固定资产和单独计价入账的土地外,本集团对所有固定资产计提折旧。计提折旧时采用平均年限法。本集团固定资产的分类折旧年限、预计净残值率、折旧率如下:

序号	类别	折旧年限(年)	预计残值率(%)	年折旧率(%)
1	房屋建筑物	20	1	4.95
2	机器设备	10	1、5	9.50-9.90
3	运输设备	3-5	1、5	19.00-33.00

序号	类别	折旧年限(年)	预计残值率(%)	年折旧率(%)
4	电器设备	3-5	1、5	19.00-33.00
5	其他设备	5-10	1、5	9.50-19.80

本集团于每年年度终了,对固定资产的预计使用寿命、预计净残值和折旧方法进行复核,如发生改变,则作为会计估计变更处理。

#### 17. 在建工程

在建工程在达到预定可使用状态之日起,根据工程预算、造价或工程实际成本等,按估计的价值结转固定资产,次月起开始计提折旧,待办理了竣工决算手续后再对固定资产原值差异进行调整。

#### 18. 借款费用

发生的可直接归属于需要经过1年以上的购建或者生产活动才能达到预定可使用或者可销售状态的固定资产、投资性房地产和存货等的借款费用,在资产支出已经发生、借款费用已经发生、为使资产达到预定可使用或可销售状态所必要的购建或生产活动已经开始时,开始资本化;当购建或生产符合资本化条件的资产达到预定可使用或可销售状态时,停止资本化,其后发生的借款费用计入当期损益。如果符合资本化条件的资产在购建或者生产过程中发生非正常中断、且中断时间连续超过3个月,暂停借款费用的资本化,直至资产的购建或生产活动重新开始。

专门借款当期实际发生的利息费用,扣除尚未动用的借款资金存入银行取得的利息收入或进行暂时性投资取得的投资收益后的金额予以资本化;一般借款根据累计资产支出超过专门借款部分的资产支出加权平均数乘以所占用一般借款的资本化率,确定资本化金额。资本化率根据一般借款加权平均利率计算确定。

#### 19. 无形资产

本集团无形资产包括土地使用权、软件等,按取得时的实际成本计量,其中,购入的无形资产,按实际支付的价款和相关的其他支出作为实际成本;投资者投入的无形资产,按投资合同或协议约定的价值确定实际成本,但合同或协议约定价值不公允的,按公允价值确定实际成本。

土地使用权从出让起始日起,按其出让年限平均摊销;软件等无形资产按预计使用年限、合同规定的受益年限和法律规定的有效年限三者中最短者分期平均摊销。摊销金额按其受益对象计入相关资产成本和当期损益。对使用寿命有限的无形资产的预计使用寿命及摊销方法于每年年度终了进行复核,如发生改变,则作为会计估计变更处理。

## 20. 长期资产减值

本集团于每一资产负债表日对长期股权投资、采用成本模式计量的投资性房地产、固定资产、在建工程、使用寿命有限的无形资产等项目进行检查,当存在减值迹象时,本集团进行减值测试。对商誉和使用寿命不确定的无形资产,无论是否存在减值迹象,每年末均进行减值测试。

减值测试后,若该资产的账面价值超过其可收回金额,其差额确认为减值损失,上述资产的减值损失一经确认,在以后会计期间不予转回。

## 21. 长期待摊费用

本集团的长期待摊费用包括装修费、房屋租赁费和土地收益金。该等费用在受益期内平均摊销,如果长期待摊费用项目不能使以后会计期间受益,则将尚未摊销的该项目的摊余价值全部转入当期损益。装修费、房屋租赁费的摊销年限为3年,土地收益金的摊销年限为5年。

## 22. 职工薪酬

本集团职工薪酬包括短期薪酬、离职后福利、辞退福利和其他长期福利。

短期薪酬主要包括职工工资、奖金等,在职工提供服务的会计期间,将实际发生的短期薪酬确认为负债,并按照受益对象计入当期损益或相关资产成本。

离职后福利主要包括基本养老保险费、失业保险费等,按照公司承担的风险和义务,分类为设定提存计划。对于设定提存计划在根据在资产负债表日为换取职工在会计期间提供的服务而向单独主体缴存的提存金确认为负债,并按照受益对象计入当期损益或相关资产成本。

辞退福利是由于公司在职工劳动合同到期之前解除与职工的劳动关系、或者为鼓励职工自愿接受裁减而提出给予补偿时产生,在本公司不能单方面撤回解除劳动关系计划或裁减建议时和确认与涉及支付辞退福利的重组相关的成本费用时两者孰早日确认辞退福利产生的职工薪酬负债,并计入当期损益。

## 23. 预计负债

当与对外担保、商业承兑汇票贴现、未决诉讼或仲裁、产品质量保证等或有事项相关的业务同时符合以下条件时,本集团将其确认为负债:该义务是本集团承担的现时义务;该义务的履行很可能导致经济利益流出企业;该义务的金额能够可靠地计量。

预计负债按照履行相关现时义务所需支出的最佳估计数进行初始计量,并综合考虑与或有事项有关的风险、不确定性和货币时间价值等因素。货币时间价值影响重大的,通过

浙江诺之股份有限公司财务报表附注  
2021年1月1日至2021年12月31日

---

(本财务报表附注除特别注  
明外,均以人民币元列示)

---

对相关未来现金流出进行折现后确定最佳估计数。每个资产负债表日对预计负债的账面价值进行复核,如有改变则对账面价值进行调整以反映当前最佳估计数。

## 24. 收入确认原则和计量方法

### (1) 收入确认原则

本集团在履行了合同中的履约义务,即在客户取得相关商品或服务的控制权时,确认收入。

合同中包含两项或多项履约义务的,本集团在合同开始时,按照个单项履约义务所承诺商品或服务的单独售价的相对比例,将交易价格分摊至各单项履约义务,按照分摊至各单项履约义务的交易价格计量收入。

交易价格是本集团因向客户转让商品或服务而预期有权收取的对价金额,不包括代第三方收取的款项。本集团确认的交易价格不超过在相关不确定性消除时累计已确认收入极可能不会发生重大转回的金额。预期将退还给客户的款项作为负债不计入交易价格。合同中存在重大融资成分的,本集团按照假定客户在取得商品或服务控制权时即以现金支付的应付金额确定交易价格。该交易价格与合同对价之间的差额,在合同期间内采用实际利率法摊销。合同开始日,本集团预计客户取得商品或服务控制权与客户支付价款间隔不超过一年的,不考虑合同中存在的重大融资成分。

满足下列条件之一时,本集团属于在某一时段内履行履约义务;否则,属于在某一时点履行履约义务:

- 1) 客户在本集团履约的同时即取得并消耗本集团履约所带来的经济利益。
- 2) 客户能够控制本集团履约过程中在建的商品。
- 3) 在本集团履约过程中所产出的商品具有不可替代用途,且本集团在整个合同期间内有权就累计至今已完成的履约部分收取款项。

对于在某一时段内履行的履约义务,本集团在该段时间内按照履约进度确认收入。履约进度不能合理确定时,本集团已经发生的成本预计能够得到补偿的,按照已经发生的成本金额确认收入,直到履约进度能够合理确定为止。

对于在某一时点履行的履约义务,本集团在客户取得相关商品或服务控制权时点确认收入。在判断客户是否已取得商品或服务控制权时,本集团考虑下列迹象:

- 1) 本集团就该商品或服务享有现时收款权利。
- 2) 本集团已将该商品的法定所有权转移给客户。

- 3) 本集团已将该商品的实物转移给客户。
- 4) 本集团已将该商品所有权上的主要风险和报酬转移给客户。
- 5) 客户已接受该商品或服务。

本集团已向客户转让商品或服务而有权收取对价的权利作为合同资产列示,合同资产以预期信用损失为基础计提减值。本集团拥有的无条件向客户收取对价的权利作为应收款项列示。本集团已收或应收客户对价而应向客户转让商品或服务的义务作为合同负债列示。

## (2) 收入确认具体原则

本集团的营业收入主要包括销售商品收入和让渡资产使用权收入,收入确认政策如下:

本公司及其子公司以控制权转移作为收入确认时点的判断标准,本集团既没有保留通常与所有权相联系的继续管理权、也没有对已售出的商品实施有效控制、收入的金额能够可靠地计量、相关的经济利益很可能流入企业、相关的已发生或将发生的成本能够可靠地计量时,确认销售商品收入的实现。

与交易相关的经济利益很可能流入公司、收入的金额能够可靠地计量时,确认让渡资产使用权收入的实现。

本公司收入确认具体政策:(1) ODM、OEM收入:货物发出,客户确认收货即确认收入。(2) 零售收入:货物发出,收到价款或取得收款证据时确认收入,涉及获得奖励积分的零售客户满足条件时有权取得授予本公司的商品,在客户兑换奖励积分时,本公司将原计入递延收益的与所兑换积分相关的部分确认为收入,确认为收入的金额以被兑换用于换取奖励的积分数额占预期将兑换用于换取奖励的积分总数比例为基础计算确定。(3) 电商平台销售:公司发出商品,消费者收到货物,消费者将货款支付至互联网支付平台,公司收到货款时确认收入。(4) 租赁业务:根据客户租赁期限以及合同约定的租赁费用确认租赁收入。

## 25. 政府补助

本集团的政府补助包括与资产相关的政府补助、与收益相关的政府补助。其中,与资产相关的政府补助,是指本集团取得的、用于购建或以其他方式形成长期资产的政府补助;与收益相关的政府补助,是指除与资产相关的政府补助之外的政府补助。如果政府文件中未明确规定补助对象,本集团按照上述区分原则进行判断,难以区分的,整体归类为与收益相关的政府补助。

政府补助为货币性资产的,按照实际收到的金额计量,对于按照固定的定额标准拨付的补助,或对年末有确凿证据表明能够符合财政扶持政策规定的相关条件且预计能够收



到财政扶持资金时,按照应收的金额计量;政府补助为非货币性资产的,按照公允价值计量,公允价值不能可靠取得的,按照名义金额(1元)计量。

与资产相关的政府补助确认为递延收益,确认为递延收益的与资产相关的政府补助,在相关资产使用寿命内平均分配计入当期损益。

相关资产在使用寿命结束前被出售、转让、报废或发生毁损的,将尚未分配的相关递延收益余额转入资产处置当期的损益。

与收益相关的政府补助,用于补偿以后期间的相关成本费用或损失的,确认为递延收益,并在确认相关成本费用或损失的期间计入当期损益。与日常活动相关的政府补助,按照经济业务实质,计入其他收益。与日常活动无关的政府补助,计入营业外收支。

## 26. 递延所得税资产和递延所得税负债

本集团递延所得税资产和递延所得税负债根据资产和负债的计税基础与其账面价值的差额(暂时性差异)计算确认。对于按照税法规定能够于以后年度抵减应纳税所得额的可抵扣亏损,确认相应的递延所得税资产。对于商誉的初始确认产生的暂时性差异,不确认相应的递延所得税负债。对于既不影响会计利润也不影响应纳税所得额(或可抵扣亏损)的非企业合并的交易中产生的资产或负债的初始确认形成的暂时性差异,不确认相应的递延所得税资产和递延所得税负债。于资产负债表日,递延所得税资产和递延所得税负债,按照预期收回该资产或清偿该负债期间的适用税率计量。

本集团以很可能取得用来抵扣可抵扣暂时性差异、可抵扣亏损和税款抵减的未来应纳税所得额为限,确认递延所得税资产。

## 27. 租赁

### (1) 租赁的识别

租赁,是指在一定期间内,出租人将资产的使用权让与承租人以获取对价的合同。在合同开始日,本集团评估合同是否为租赁或者包含租赁。如果合同一方让渡了在一定期间内控制一项或多项已识别资产使用的权利以换取对价,则该合同为租赁或者包含租赁。为确定合同是否让渡了在一定期间内控制已识别资产使用的权利,本集团评估合同中的客户是否有权获得在使用期间内因使用已识别资产所产生的几乎全部经济利益,并有权在该使用期间主导已识别资产的使用。

合同中同时包含多项单独租赁的,本集团将合同予以分拆,并分别各项单独租赁进行会计处理。合同中同时包含租赁和非租赁部分的,本集团将租赁和非租赁部分分拆后进行会计处理。

## (2) 本集团为出租人

在(1)评估的该合同为租赁或包含租赁的基础上,本集团作为出租人,在租赁开始日,将租赁分为融资租赁和经营租赁。

如果一项租赁实质上转移了与租赁资产所有权有关的几乎全部风险和报酬,出租人将该项租赁分类为融资租赁,除融资租赁以外的其他租赁分类为经营租赁。

一项租赁存在下列一种或多种情形的,本集团通常将其分类为融资租赁:①在租赁期届满时,租赁资产的所有权转移给承租人;②承租人有购买租赁资产的选择权,所订立的购买价款与预计行使选择权时租赁资产的公允价值相比足够低,因而在租赁开始日就可以合理确定承租人将行使该选择权;③资产的所有权虽然不转移,但租赁期占租赁资产使用寿命的大部分(不低于租赁资产使用寿命的75%);④在租赁开始日,租赁收款额的现值几乎相当于租赁资产的公允价值(不低于租赁资产公允价值的90%);⑤租赁资产性质特殊,如果不作较大改造,只有承租人才能使用。一项租赁存在下列一项或多项迹象的,本集团也可能将其分类为融资租赁:①若承租人撤销租赁,撤销租赁对出租人造成的损失由承租人承担;②资产余值的公允价值波动所产生的利得或损失归属于承租人;③承租人有能力以远低于市场水平的租金继续租赁至下一期间。

### 1) 融资租赁会计处理

#### 初始计量

在租赁期开始日,本集团对融资租赁确认应收融资租赁款,并终止确认融资租赁资产。本集团对应收融资租赁款进行初始计量时,以租赁投资净额作为应收融资租赁款的入账价值。

租赁投资净额为未担保余值和租赁期开始日尚未收到的租赁收款额按照租赁内含利率折现的现值之和。租赁收款额,是指出租人因让渡在租赁期内使用租赁资产的权利而应向承租人收取的款项,包括:①承租人需支付的固定付款额及实质固定付款额;存在租赁激励的,扣除租赁激励相关金额;②取决于指数或比率的可变租赁付款额,该款项在初始计量时根据租赁期开始日的指数或比率确定;③购买选择权的行权价格,前提是合理确定承租人将行使该选择权;④承租人行使终止租赁选择权需支付的款项,前提是租赁期反映出承租人将行使终止租赁选择权;⑤由承租人、与承租人有关的一方以及有经济能力履行

担保义务的独立第三方向出租人提供的担保余值。

#### 后续计量

本集团按照固定的周期性利率计算并确认租赁期内各个期间的利息收入。该周期性利率,是指确定租赁投资净额采用内含折现率(转租情况下,若转租的租赁内含利率无法确定,采用原租赁的折现率(根据与转租有关的初始直接费用进行调整)),或者融资租赁的变更未作为一项单独租赁进行会计处理,且满足假如变更在租赁开始日生效,该租赁会被分类为融资租赁条件时按相关规定确定的修订后的折现率。

#### 租赁变更的会计处理

融资租赁发生变更且同时符合下列条件的,本集团将该变更作为一项单独租赁进行会计处理:①该变更通过增加一项或多项租赁资产的使用权而扩大了租赁范围;②增加的对价与租赁范围扩大部分的单独价格按该合同情况调整后的金额相当。

如果融资租赁的变更未作为一项单独租赁进行会计处理,且满足假如变更在租赁开始日生效,该租赁会被分类为经营租赁条件的,本集团自租赁变更生效日开始将其作为一项新租赁进行会计处理,并以租赁变更生效日前的租赁投资净额作为租赁资产的账面价值。

#### 2) 经营租赁的会计处理

##### 租金的处理

在租赁期内各个期间,本集团采用直线法将经营租赁的租赁收款额确认为租金收入。

##### 提供的激励措施

提供免租期的,本集团将租金总额在不扣除免租期的整个租赁期内,按直线法进行分配,免租期内应当确认租金收入。本集团承担了承租人某些费用的,将该费用自租金收入总额中扣除,按扣除后的租金收入余额在租赁期内进行分配。

##### 初始直接费用

本集团发生的与经营租赁有关的初始直接费用应当资本化至租赁标的资产的成本,在租赁期内按照与租金收入相同的确认基础分期计入当期损益。

##### 折旧

对于经营租赁资产中的固定资产,本集团采用类似资产的折旧政策计提折旧;对于

其他经营租赁资产,采用系统合理的方法进行摊销。

#### 可变租赁付款额

本集团取得的与经营租赁有关的未计入租赁收款额的可变租赁付款额,在实际发生时计入当期损益。

#### 经营租赁的变更

经营租赁发生变更的,本集团自变更生效日开始,将其作为一项新的租赁进行会计处理,与变更前租赁有关的预收或应收租赁收款额视为新租赁的收款额。

### 28. 重要会计政策和会计估计变更

#### (1) 重要会计政策变更

会计政策变更的内容和原因	审批程序	备注
根据财政部2018年发布的《企业会计准则第21号—租赁》新租赁准则的相关要求,公司于2021年1月1日起执行上述新租赁准则,依据上述新租赁准则的规定对相关会计政策进行变更。根据新租赁准则中衔接规定相关要求,公司对上年同期比较报表不进行追溯调整,本次会计政策变更不会对公司以前年度的财务状况、经营成果产生影响。	相关会计政策变更执行 财政部规定。	说明1

说明1:根据新租赁准则的要求,本集团自2021年1月1日起执行上述企业会计准则修订,对会计政策相关内容进行调整。执行新租赁准则对本集团2021年1月1日财务报表无影响。

#### (2) 重要会计估计变更

无

## 五、 税项

### 1. 主要税种及税率

税种	计税依据	税率
增值税	销售额	13%、1%
增值税(简易征收)	租金收入	5%、9%

浙江诺之股份有限公司财务报表附注  
2021年1月1日至2021年12月31日

(本财务报表附注除特别注明外,均以人民币元列示)

税种	计税依据	税率
城市维护建设税	流转税额	7%、5%
教育费附加	流转税额	3%
地方教育费附加	流转税额	2%
房产税	自用房屋房产余值	1.2%
	出租房屋租金	12%
土地使用税	土地面积	6元/平方米
企业所得税	应纳税所得额	15%

注：（1）根据财政部税务总局公告2020年第13号《关于支持个体工商户复工复产增值税政策的公告》、财政部税务总局公告2021年第7号《关于延续实施应对疫情部分税费优惠政策的公告》以及财政部税务总局公告2022年第15号《关于对增值税小规模纳税人免征增值税的公告》的规定，除湖北省外，其他省、自治区、直辖市的增值税小规模纳税人，适用3%征收率的应税销售收入，减按1%征收率征收增值税。子公司上海诺芷电子商务有限公司认定为小规模纳税人，增值税适用税率为1%，该税收优惠法规执行期限延长至2022年3月31日。其所在地在市区以外，城市维护建设税适用税率为5%。

（2）根据国科火字【2020】32号文，浙江诺之股份有限公司于2019年完成高新技术企业认定，有效期三年。根据国家对高新技术企业的相关税收政策，本年度所得税适用税率为15%。

（3）根据财政部、税务总局、海关总署公告2019年第39号《财政部 税务总局海关总署关于深化增值税改革有关政策的公告》的规定，2016年4月30日之后取得的不动产出租适用9%的税率。浙江诺之股份有限公司本年新建厂房出租业务增值税适用税率为9%。

不同企业所得税税率纳税主体说明：

纳税主体名称	所得税税率
海宁诺之皮草时装有限公司	20%
海宁诺晟实业投资有限公司	20%
上海诺芷电子商务有限公司	20%
海宁诺诚服装制造有限公司	20%
海宁诺芷时装有限公司	20%

## 2. 税收优惠

(1) 根据《国家税务总局关于落实支持小型微利企业和个体工商户发展所得税优惠政策有关事项的公告》(国家税务总局公告2021年第8号),自2021年1月1日至2022年12月31日,对小型微利企业年应纳税所得额不超过100万元的部分,减按12.5%计入应纳税所得额,按20%的税率缴纳企业所得税。子公司均为小型微利企业,2021年起适用该项税收优惠政策。

(2) 根据本公司的税收优惠及备案信息:税收减免性质依据《中华人民共和国房产税暂行条例》(国发〔1986〕90号)第六条,本公司自2020年1月1日至2020年12月31日,享受减征房产税30%优惠政策。

(3) 根据《财政部 税务总局关于进一步完善研发费用税前加计扣除政策的公告》(财政部 税务总局公告2021年第13号),本公司开展研发活动中实际发生的研发费用,未形成无形资产计入当期损益的,在按规定据实扣除的基础上,自2021年1月1日起,再按照实际发生额的100%在税前加计扣除;形成无形资产的,自2021年1月1日起,按照无形资产成本的200%在税前摊销。

(4) 根据《财政部 税务总局关于设备器具扣除有关企业所得税政策的通知》(财税〔2018〕54号),本公司在2018年1月1日至2020年12月31日期间新购进的设备、器具,单位价值不超过500万元的,允许一次性计入当期成本费用在计算应纳税所得额时扣除,不再分年度计算折旧。

根据《财政部 税务总局关于延长部分税收优惠政策执行期限的公告》(财政部 税务总局公告2021年第6号),《财政部 税务总局关于设备器具扣除有关企业所得税政策的通知》(财税〔2018〕54号)的税收优惠政策,执行期限延长至2023年12月31日。

(5) 根据《财政部税务总局海关总署关于深化增值税改革有关政策的公告》(财政部 税务总局 海关总署公告2019年第39号)的规定,本公司自2019年4月1日起,试行增值税期末留抵税额退税制度。

(6) 根据《海宁市人民政府关于调整海宁市土地等级和城镇土地使用税适用税额标准的通知》(海政发〔2015〕17号)的规定,浙江诺之股份有限公司2021年被判定为B类企业,2021年减征城镇土地使用税80%,减征房产税20%。

## 六、合并财务报表主要项目注释

下列所披露的财务报表数据,除特别注明之外,“年初”系指2021年1月1日,“年末”系指2021年12月31日,“本年”系指2021年1月1日至12月31日,“上年”系指2020年1月1日至12月31日,货币单位为人民币元。

### 1. 货币资金

项目	年末余额	年初余额
库存现金	156,670.16	131,788.39
银行存款	974,715.25	7,047,046.25
其他货币资金	11,447,431.30	19,040,511.68
<b>合计</b>	<b>12,578,816.71</b>	<b>26,219,346.32</b>

#### (1) 货币资金年末使用受限制状况

项目	金额	使用受限制的原因
其他货币资金	7,879,125.00	交通银行承兑保证金
其他货币资金	3,028,750.00	浙商银行承兑保证金
其他货币资金	59,071.00	抖音保证金
其他货币资金	10,500.00	快手保证金
其他货币资金	20,000.00	小红书保证金
其他货币资金	1,499.59	拼多多保证金
其他货币资金	196.51	诺晟直通车冻结金
<b>合计</b>	<b>10,999,142.10</b>	—

### 2. 交易性金融资产

项目	年末余额	年初余额
分类以公允价值计量且其变动计入当期损益的金融资产	-	10,739.64
其中: 银行理财产品	-	10,739.64
<b>合计</b>	<b>-</b>	<b>10,739.64</b>

### 3. 应收票据

#### (1) 应收票据分类列示

项目	年末余额	年初余额
----	------	------

浙江诺之股份有限公司财务报表附注  
2021年1月1日至2021年12月31日

(本财务报表附注除特别注  
明外,均以人民币元列示)

项目	年末余额	年初余额
银行承兑汇票	1,885,757.50	-
合计	1,885,757.50	-

(2) 年末质押的应收票据。

种类	年末质押金额	年初质押金额
银行承兑汇票	1,885,757.50	-
合计	1,885,757.50	-

(3) 年末已背书或贴现且资产负债表日尚未到期的应收票据。

种类	年末终止确认金额	年末未终止确认金额
银行承兑汇票	-	1,885,757.50
合计	-	1,885,757.50

(4) 年末无因出票人未履约而将其转应收账款的票据。

(5) 按坏账计提方法分类列示

类别	年末余额					年初余额				
	账面余额		坏账准备		账面价值	账面余额		坏账准备		账面价值
	金额	比例 (%)	金额	计提比例 (%)		金额	比例 (%)	金额	计提比例 (%)	
按单 项计 提坏 账准 备	-	-	-	-	-	-	-	-	-	-
按组 合计 提坏 账准 备	1,885,757.50	100.00	-	-	1,885,757.50	-	-	-	-	-
其中: 账龄 组合	1,885,757.50	100.00	-	-	1,885,757.50	-	-	-	-	-
合计	1,885,757.50	100.00	-	-	1,885,757.50	-	-	-	-	-



浙江诺之股份有限公司财务报表附注  
2021年1月1日至2021年12月31日

(本财务报表附注除特别注明外,均以人民币元列示)

1) 按组合计提应收票据坏账准备

名称	年末余额		
	账面余额	坏账准备	计提比例 (%)
深圳市影儿服饰有限公司	1,037,125.00	-	-
深圳市诗恩商业智能有限公司	848,632.50	-	-
合计	1,885,757.50	-	-

4. 应收账款

(1) 应收账款按坏账计提方法分类列示

类别	年末余额				
	账面余额		坏账准备		账面价值
	金额	比例 (%)	金额	计提比例 (%)	
按单项计提坏账准备	-	-	-	-	-
按组合计提坏账准备	8,689,749.92	100.00	218,175.22	2.51	8,471,574.70
其中: 账龄组合	8,689,749.92	100.00	218,175.22	2.51	8,471,574.70
关联方组合	-	-	-	-	-
合计	8,689,749.92	100.00	218,175.22	2.51	8,471,574.70

(续)

类别	年初余额				
	账面余额		坏账准备		账面价值
	金额	比例 (%)	金额	计提比例 (%)	
按单项计提坏账准备	-	-	-	-	-
按组合计提坏账准备	23,850,776.30	100.00	242,069.78	1.01	23,608,706.52
其中: 账龄组合	23,850,776.30	100.00	242,069.78	1.01	23,608,706.52
关联方组合	-	-	-	-	-
合计	23,850,776.30	100.00	242,069.78	1.01	23,608,706.52

1) 组合中,按账龄分析法计提应收账款坏账准备

账龄	年末余额
----	------

浙江诺之股份有限公司财务报表附注  
2021年1月1日至2021年12月31日

(本财务报表附注除特别注  
明外,均以人民币元列示)

	应收账款	坏账准备	计提比例 (%)
6个月以内	8,468,259.18	-	-
7个月-1年	6,631.04	3,315.52	50.00
1-2年	173,224.22	173,224.22	100.00
2-3年	34,404.48	34,404.48	100.00
3年以上	7,231.00	7,231.00	100.00
<b>合计</b>	<b>8,689,749.92</b>	<b>218,175.22</b>	<b>2.51</b>

(2) 应收账款按账龄列示

账龄	年末余额
1年以内(含1年)	8,474,890.22
其中:6个月以内	8,468,259.18
7个月至1年	6,631.04
1-2年	173,224.22
2-3年	34,404.48
3-4年	7,221.00
4-5年	-
5年以上	10.00
<b>小计</b>	<b>8,689,749.92</b>
减:坏账准备	218,175.22
<b>合计</b>	<b>8,471,574.70</b>

(3) 本年应收账款坏账准备情况

类别	年初余额	本年变动金额			年末余额
		计提	收回或转回	转销或核销	
应收账款坏账准备	242,069.78	175,339.74	119,174.78	80,059.52	218,175.22
<b>合计</b>	<b>242,069.78</b>	<b>175,339.74</b>	<b>119,174.78</b>	<b>80,059.52</b>	<b>218,175.22</b>

(4) 按欠款方归集的年末余额前五名的应收账款情况

单位名称	年末余额	账龄	占应收账款年末余额合计数的比例 (%)	坏账准备年末余额
深圳市恩裳纺织品有限公司	2,644,382.75	0-6个月	30.43	-

浙江诺之股份有限公司财务报表附注  
2021年1月1日至2021年12月31日

(本财务报表附注除特别注  
明外,均以人民币元列示)

单位名称	年末余额	账龄	占应收账款年末余额合计数的比例(%)	坏账准备年末余额
深圳市诗恩商业智能有限公司	2,327,989.17	0-6个月	26.79	-
深圳市影儿服饰有限公司	865,685.38	0-6个月	9.96	-
俞周洁	417,068.00	0-6个月	4.80	-
衣念(上海)时装贸易有限公司	317,500.00	0-6个月	3.65	-
<b>合计</b>	<b>6,572,625.30</b>	—	<b>75.63</b>	-

5. 应收款项融资

(1) 应收款项融资分类列示

项目	年末余额	年初余额
银行承兑汇票	1,564,999.00	1,500,000.00
<b>合计</b>	<b>1,564,999.00</b>	<b>1,500,000.00</b>

(2) 年末无已质押的应收款项融资。

(3) 年末已背书或贴现且资产负债表日尚未到期的应收款项融资

种类	年末终止确认金额	年末未终止确认金额
银行承兑汇票	2,264,098.00	-
<b>合计</b>	<b>2,264,098.00</b>	-

(4) 年末无因出票人未履约而将其转应收账款的票据。

(5) 按坏账计提方法分类列示

类别	年末余额					年初余额				
	账面余额		坏账准备		账面价值	账面余额		坏账准备		账面价值
	金额	比例(%)	金额	计提比例(%)		金额	比例(%)	金额	计提比例(%)	
按单项计提坏账准备	-	-	-	-	-	-	-	-	-	-

浙江诺之股份有限公司财务报表附注  
2021年1月1日至2021年12月31日

(本财务报表附注除特别注  
明外,均以人民币元列示)

类别	年末余额					年初余额				
	账面余额		坏账准备		账面价值	账面余额		坏账准备		账面价值
	金额	比例 (%)	金额	计提比例 (%)		金额	比例 (%)	金额	计提比例 (%)	
按组合计提坏账准备	1,564,999.00	100.00	-	-	1,564,999.00	1,500,000.00	100.00	-	-	1,500,000.00
其中:账龄组合	1,564,999.00	100.00	-	-	1,564,999.00	1,500,000.00	100.00	-	-	1,500,000.00
<b>合计</b>	<b>1,564,999.00</b>	<b>100.00</b>	<b>-</b>	<b>-</b>	<b>1,564,999.00</b>	<b>1,500,000.00</b>	<b>100.00</b>	<b>-</b>	<b>-</b>	<b>1,500,000.00</b>

浙江诺之股份有限公司财务报表附注  
2021年1月1日至2021年12月31日

(本财务报表附注除特别说明外,均以人民币元列示)

2) 按组合计提应收票据坏账准备

名称	年末余额		
	账面余额	坏账准备	计提比例 (%)
深圳市诗恩商业智能有限公司	439,319.00	-	-
深圳市恩裳纺织品有限公司	670,960.00	-	-
深圳市影儿服饰有限公司	454,720.00	-	-
<b>合计</b>	<b>1,564,999.00</b>	<b>-</b>	<b>-</b>

6. 预付款项

(1) 预付款项账龄

项目	年末余额		年初余额	
	金额	比例 (%)	金额	比例 (%)
1年以内	717,881.49	86.36	674,809.32	86.08
1-2年	74,820.99	9.00	75,885.77	9.68
2-3年	38,479.81	4.63	5,626.86	0.71
3年以上	39.59	0.01	27,646.18	3.53
<b>合计</b>	<b>831,221.88</b>	<b>100.00</b>	<b>783,968.13</b>	<b>100.00</b>

(2) 按预付对象归集年末余额前五名的预付款情况

单位名称	年末余额	账龄	占预付款项年末余额合计数的比例 (%)
海宁市海洲街道墨森皮草行	147,293.26	1年以内	17.72
昆山丰之绒服饰有限公司	96,500.00	1年以内	11.61
上海庆北实业有限公司	82,467.00	1年以内	9.92
海盐县西塘桥镇良良制衣厂	70,404.00	1年以内	8.47
深圳博亚纺织有限公司	54,517.93	1-3年	6.56
<b>合计</b>	<b>451,182.19</b>	<b>—</b>	<b>54.28</b>

7. 其他应收款

项目	年末余额	年初余额
----	------	------

浙江诺之股份有限公司财务报表附注  
2021年1月1日至2021年12月31日

(本财务报表附注除特别注明外,均以人民币元列示)

应收利息	-	-
应收股利	-	-
其他应收款	20,520,292.37	605,870.57
<b>合计</b>	<b>20,520,292.37</b>	<b>605,870.57</b>

7.1 其他应收款

(1) 其他应收款按款项性质分类

款项性质	年末账面余额	年初账面余额
备用金	9,438.50	13,568.72
押金、质保金	12,836.00	39,116.00
代垫职工款	-	113,770.50
投资意向金及其利息	20,003,166.67	-
预付资产和费用款项	615,905.17	279,858.74
租户房租、水电费	20,946.03	189,556.61
<b>小计</b>	<b>20,662,292.37</b>	<b>635,870.57</b>
减: 坏账准备	142,000.00	30,000.00
<b>合计</b>	<b>20,520,292.37</b>	<b>605,870.57</b>

(2) 其他应收款坏账准备计提情况

坏账准备	第一阶段	第二阶段	第三阶段	合计
	未来12个月预期信用损失	整个存续期预期信用损失(未发生信用减值)	整个存续期预期信用损失(已发生信用减值)	
2021年1月1日余额	—	30,000.00	—	30,000.00
2021年1月1日其他应收款账面余额在本年	—	—	—	—
—转入第二阶段	-	-	-	-
—转入第三阶段	-	-	-	-
—转回第二阶段	-	-	-	-
—转回第一阶段	-	-	-	-
本年计提	-	142,000.00	-	142,000.00

浙江诺之股份有限公司财务报表附注  
2021年1月1日至2021年12月31日

(本财务报表附注除特别注明外,均以人民币元列示)

坏账准备	第一阶段	第二阶段	第三阶段	合计
	未来12个月预期信用损失	整个存续期预期信用损失(未发生信用减值)	整个存续期预期信用损失(已发生信用减值)	
本年转回	-	-	-	-
本年转销	-	-	-	-
本年核销	-	30,000.00	-	30,000.00
其他变动	-	-	-	-
2021年12月31日余额	-	142,000.00	-	142,000.00

(3) 其他应收款按账龄列示

账龄	年末余额
1年以内(含1年)	20,626,764.51
其中:6个月以内	20,571,543.23
7个月至1年	55,221.28
1-2年	7,346.36
2-3年	20,200.00
3-4年	6,981.50
4-5年	-
5年以上	1,000.00
<b>小计</b>	<b>20,662,292.37</b>
减:坏账准备	142,000.00
<b>合计</b>	<b>20,520,292.37</b>

(4) 其他应收款坏账准备情况

类别	年初余额	本年变动金额			年末余额
		计提	收回或转回	转销或核销	
其他应收款 坏账准备	30,000.00	142,000.00	-	30,000.00	142,000.00
<b>合计</b>	<b>30,000.00</b>	<b>142,000.00</b>	<b>-</b>	<b>30,000.00</b>	<b>142,000.00</b>

(5) 按欠款方归集的年末余额前五名的其他应收款情况:

浙江诺之股份有限公司财务报表附注  
2021年1月1日至2021年12月31日

(本财务报表附注除特别说明外,均以人民币元列示)

单位名称	是否关联方	款项性质	年末余额	账龄	占其他应收款年末余额合计数的比例(%)	坏账准备年末余额
金瑞泓微电子(嘉兴)有限公司	否	投资意向金及利息	20,003,166.67	0-6个月	96.81	-
北京莱卡思科贸有限公司	否	预付红酒款	262,586.74	0-6个月	1.27	-
杭州颖上传媒有限公司	否	直播产业园入驻费	162,000.00	0-6个月	0.78	142,000.00
上海携程宏睿国际旅行社有限公司	否	差旅费	26,981.50	2-4年	0.13	-
孙文	否	租户水电费	12,916.30	0-6个月	0.06	-
<b>合计</b>		—	<b>20,467,651.21</b>	—	<b>99.06</b>	<b>142,000.00</b>

注:子公司海宁诺晟实业投资有限公司与金瑞泓微电子(嘉兴)有限公司于2021年12月21日签署投资意向书,协议约定,海宁诺晟实业投资有限公司拟以1.5元/股价格通过增资及股权转让的方式投资成为金瑞泓微电子(嘉兴)有限公司的股东,投资款总额为2000万元,须于投资意向书签署后3日内支付,设定6个月磋商期,如未能达成正式股权投资,金瑞泓微电子(嘉兴)有限公司需要支付资金占用利息(年利率为5.7%);若完成正式投资,则不需要支付约定的资金占用利息。

## 8. 存货

### (1) 存货分类

项目	年末余额			年初余额		
	账面余额	跌价准备	账面价值	账面余额	跌价准备	账面价值
材料	5,428,307.75	216,190.50	5,212,117.25	8,237,219.01	517,053.03	7,720,165.98
在产品	1,169,337.10	-	1,169,337.10	8,091,694.14	-	8,091,694.14
库存商品	23,974,481.68	1,016,726.71	22,957,754.97	14,205,521.90	260,598.57	13,944,923.33
发出商品	3,844,149.45	117,338.49	3,726,810.96	5,320,306.76	-	5,320,306.76



浙江诺之股份有限公司财务报表附注  
2021年1月1日至2021年12月31日

(本财务报表附注除特别说明外,均以人民币元列示)

项目	年末余额			年初余额		
	账面余额	跌价准备	账面价值	账面余额	跌价准备	账面价值
委托加工物资	382,780.80	-	382,780.80	-	-	-
<b>合计</b>	<b>34,799,056.78</b>	<b>1,350,255.70</b>	<b>33,448,801.08</b>	<b>35,854,741.81</b>	<b>777,651.60</b>	<b>35,077,090.21</b>

(2) 存货跌价准备

项目	年初余额	本年增加		本年减少		年末余额
		计提	其他	转回或转销	其他转出	
材料	517,053.03	-	-	300,862.53	-	216,190.50
库存商品	260,598.57	756,128.14	-	-	-	1,016,726.71
发出商品	-	117,338.49	-	-	-	117,338.49
<b>合计</b>	<b>777,651.60</b>	<b>873,466.63</b>	<b>-</b>	<b>300,862.53</b>	<b>-</b>	<b>1,350,255.70</b>

(3) 存货跌价准备计提

项目	确定可变现净值的具体依据	本年转回或转销原因
原材料	最近采购价或对应的产成品估计售价减去至完工时估计将要发生的成本、估计的销售费用以及相关税费后的金额。	可变现净值增加
在产品	对应的产成品最近售价减去进一步加工的成本和预计销售费用以及相关税费后的净值	可变现净值增加
库存商品	产成品最近售价减去预计销售费用以及相关税费后的净值	可变现净值增加或实现销售

9. 其他流动资产

项目	年末余额	年初余额	性质
汽车保险费	52,226.79	76,473.35	待摊费用
中欧国际工商学院-总经理课程 (上海夏季班)学费	175,715.00	-	待摊费用
贴现利息	433,820.81	380,884.71	提前支付借款利息
待抵扣进项税	422,158.53	601,730.27	待抵扣进项税
<b>合计</b>	<b>1,083,921.13</b>	<b>1,059,088.33</b>	

10. 投资性房地产

浙江诺之股份有限公司财务报表附注  
2021年1月1日至2021年12月31日

(本财务报表附注除特别说明外,均以人民币元列示)

(1) 采用成本计量模式的投资性房地产

项目	房屋、建筑物	土地使用权	合计
一、账面原值			
1. 年初余额	46,940,735.17	2,910,585.49	49,851,320.66
2. 本年增加金额	53,278,294.66	873,772.52	54,152,067.18
(1) 外购	-	-	-
(2) 在建工程无形资产转入	53,209,011.32	873,772.52	54,082,783.84
(3) 固定资产转入	69,283.34	-	69,283.34
3. 本年减少金额	-	-	-
(1) 处置	-	-	-
4. 年末余额	100,219,029.83	3,784,358.01	104,003,387.84
二、累计折旧和累计摊销			
1. 年初余额	23,641,229.47	785,769.08	24,426,998.55
2. 本年增加金额	4,113,988.72	312,935.53	4,426,924.25
(1) 计提或摊销	4,075,302.95	71,126.36	4,146,429.31
(2) 在建工程无形资产转入	-	241,809.17	241,809.17
(3) 固定资产转入	38,685.77	-	38,685.77
3. 本年减少金额	-	-	-
(1) 处置	-	-	-
4. 年末余额	27,755,218.19	1,098,704.61	28,853,922.80
三、减值准备			
1. 年初余额	-	-	-
2. 本年增加金额	-	-	-
(1) 计提	-	-	-
3. 本年减少金额	-	-	-
(1) 处置	-	-	-
4. 年末余额	-	-	-
四、账面价值			
1. 年末账面价值	72,463,811.64	2,685,653.40	75,149,465.04
2. 年初账面价值	23,299,505.70	2,124,816.41	25,424,322.11

浙江诺之股份有限公司财务报表附注  
2021年1月1日至2021年12月31日

(本财务报表附注除特别注明外,均以人民币元列示)

11. 固定资产

项目	年末账面价值	年初账面价值
固定资产	18,604,734.29	16,805,548.31
固定资产清理	-	-
<b>合计</b>	<b>18,604,734.29</b>	<b>16,805,548.31</b>

11.1 固定资产

(1) 固定资产明细表

项目	房屋建筑物	机器设备	电子设备	运输设备	其他设备	合计
一、账面原值						
1. 年初余额	26,357,707.35	2,861,976.79	2,833,346.89	4,941,655.93	2,456,671.75	39,451,358.71
2. 本年增加金额	2,385,933.00	-	383,097.04	2,147,381.35	196,814.16	5,113,225.55
(1) 购置	-	-	383,097.04	2,147,381.35	196,814.16	2,727,292.55
(2) 在建工程转入	2,385,933.00	-	-	-	-	2,385,933.00
3. 本年减少金额	69,283.34	547,889.40	17,716.56	2,326,609.24	42,416.84	3,003,915.38
(1) 处置或报废	-	547,889.40	17,716.56	2,326,609.24	42,416.84	2,934,632.04
(2) 转入投资性房地产	69,283.34	-	-	-	-	69,283.34
4. 年末余额	28,674,357.01	2,314,087.39	3,198,727.37	4,762,428.04	2,611,069.07	41,560,668.88
二、累计折旧						
1. 年初余额	13,624,469.30	1,514,594.61	2,477,748.47	2,784,157.94	2,244,840.08	22,645,810.40
2. 本年增加金额	1,383,133.54	205,730.76	246,164.41	833,032.89	99,227.98	2,767,289.58
(1) 计提	1,383,133.54	205,730.76	246,164.41	833,032.89	99,227.98	2,767,289.58
(2) 其他	-	-	-	-	-	-
3. 本年减少金额	38,685.77	353,171.61	17,539.42	2,005,775.77	41,992.82	2,457,165.39
(1) 处置或报废	-	353,171.61	17,539.42	2,005,775.77	41,992.82	2,418,479.62
(2) 转入投资性房地产	38,685.77	-	-	-	-	38,685.77
4. 年末余额	14,968,917.07	1,367,153.76	2,706,373.46	1,611,415.06	2,302,075.24	22,955,934.59
三、减值准备						
1. 年初余额	-	-	-	-	-	-
2. 本年增加金额	-	-	-	-	-	-
(1) 计提	-	-	-	-	-	-
3. 本年减少金额	-	-	-	-	-	-

浙江诺之股份有限公司财务报表附注  
2021年1月1日至2021年12月31日

(本财务报表附注除特别说明外,均以人民币元列示)

项目	房屋建筑物	机器设备	电子设备	运输设备	其他设备	合计
(1) 处置或报废	-	-	-	-	-	-
4. 年末余额	-	-	-	-	-	-
四、账面价值						
1. 年末账面价值	13,705,439.94	946,933.63	492,353.91	3,151,012.98	308,993.83	18,604,734.29
2. 年初账面价值	12,733,238.05	1,347,382.18	355,598.42	2,157,497.99	211,831.67	16,805,548.31

(2) 暂时闲置的固定资产: 无

(3) 通过融资租赁租入的固定资产: 无

(4) 通过经营租赁租出的固定资产: 无

(5) 未办妥产权证书的固定资产: 无

12. 在建工程

项目	年末账面价值	年初账面价值
在建工程	-	55,755,104.57
工程物资	-	-
合计	-	55,755,104.57

12.1 在建工程

(1) 在建工程情况

项目	年末余额			年初余额		
	账面余额	减值准备	账面价值	账面余额	减值准备	账面价值
三期新建厂房等	-	-	-	55,755,104.57	-	55,755,104.57
合计	-	-	-	55,755,104.57	-	55,755,104.57

浙江诺之股份有限公司财务报表附注  
2021年1月1日至2021年12月31日

(本财务报表附注除特别注明外,均以人民币元列示)

(2) 重大在建工程项目变动情况

工程名称	年初余额	本年增加	本年减少		年末余额
			转入固定资产	其他减少	
三期新建厂房项目	55,291,801.81	303,142.51	2,385,933.00	53,209,011.32	-
1号楼外立面改造	463,302.76	1,189,787.61	-	1,653,090.37	-
<b>合计</b>	<b>55,755,104.57</b>	<b>1,492,930.12</b>	<b>2,385,933.00</b>	<b>54,862,101.69</b>	<b>-</b>

(续表)

工程名称	预算数	工程累计投入占预算比例(%)	工程进度(%)	利息资本化累计金额	其中:本年利息资本化金额	本年利息资本化率(%)	资金来源
三期新建厂房项目	50,000,000.00	111.19	100.00	-	-	-	自筹
<b>合计</b>	<b>50,000,000.00</b>	<b>111.19</b>	<b>100.00</b>	<b>-</b>	<b>-</b>	<b>-</b>	

13. 无形资产

(1) 无形资产明细

项目	土地使用权	软件	合计
一、账面原值			
1. 年初余额	7,263,464.51	982,899.32	8,246,363.83
2. 本年增加金额	-	374,035.64	374,035.64
(1) 购置	-	374,035.64	374,035.64
(2) 内部研发	-	-	-
3. 本年减少金额	873,772.52	-	873,772.52
(1) 处置	-	-	-
(2) 转入投资性房地产	873,772.52	-	873,772.52

浙江诺之股份有限公司财务报表附注  
2021年1月1日至2021年12月31日

(本财务报表附注除特别注明外,均以人民币元列示)

项目	土地使用权	软件	合计
4. 年末余额	6,389,691.99	1,356,934.96	7,746,626.95
二、累计摊销			
1. 年初余额	1,965,855.31	555,959.56	2,521,814.87
2. 本年增加金额	133,446.80	338,091.01	471,537.81
(1) 计提	133,446.80	338,091.01	471,537.81
3. 本年减少金额	241,809.17	-	241,809.17
(1) 处置	-	-	-
(2) 转入投资性房地产	241,809.17	-	241,809.17
4. 年末余额	1,857,492.94	894,050.57	2,751,543.51
三、减值准备			
1. 年初余额	-	-	-
2. 本年增加金额	-	-	-
(1) 计提	-	-	-
3. 本年减少金额	-	-	-
(1) 处置	-	-	-
4. 年末余额	-	-	-
四、账面价值			
1. 年末账面价值	4,532,199.05	462,884.39	4,995,083.44
2. 年初账面价值	5,297,609.20	426,939.76	5,724,548.96

(2) 未办妥产权证书的土地使用权: 无

14. 长期待摊费用

项目	年初余额	本年增加	本年摊销	本年其他减少	年末余额
装潢费	3,597,844.56	3,063,884.48	2,595,821.83	-	4,065,907.21
聚水潭服务费	23,970.00	-	15,980.04	-	7,989.96
苗木款	220,281.52	-	88,577.95	-	131,703.57
合计	3,842,096.08	3,063,884.48	2,700,379.82	-	4,205,600.74

15. 递延所得税资产和递延所得税负债

(1) 未经抵销的递延所得税资产

无。

(2) 未经抵销的递延所得税负债

项目	年末余额		年初余额	
	应纳税暂时性差异	递延所得税负债	应纳税暂时性差异	递延所得税负债
固定资产一次性扣除	3,712,218.62	928,054.66	2,856,575.47	428,486.32
交易性金融资产公允价值变动	-	-	739.64	36.98
<b>合计</b>	<b>3,712,218.62</b>	<b>928,054.66</b>	<b>2,857,315.11</b>	<b>428,523.30</b>

(3) 未确认递延所得税资产明细

项目	年末余额	年初余额
可抵扣暂时性差异	1,710,430.92	1,049,721.38
可抵扣亏损	39,733,823.58	23,003,327.75
<b>合计</b>	<b>41,444,254.50</b>	<b>24,053,049.13</b>

16. 其他非流动资产

项目	年末余额	年初余额
1#楼外立面玻璃装饰工程	-	100,000.00
汽车定金	-	36,800.00
<b>合计</b>	<b>-</b>	<b>136,800.00</b>

17. 短期借款

(1) 短期借款分类

借款类别	年末余额	年初余额
质押借款	33,785,757.50	37,250,000.00
抵押+保证借款	64,650,000.00	58,120,000.00

浙江诺之股份有限公司财务报表附注  
2021年1月1日至2021年12月31日

(本财务报表附注除特别注明外,均以人民币元列示)

借款类别	年末余额	年初余额
应付利息	127,464.64	81,033.49
合计	98,563,222.14	95,451,033.49

(1) 质押借款截至 2021 年 12 月 31 日余额为 33,785,757.50 元,全部为以银行承兑汇票和银行应收款链平台签发的应收款凭证作质押借款。

(a) 质押借款 880.00 万元,系海宁诺诚服装制造有限公司取得由浙江诺之股份有限公司签发金额为 880.00 万元的电子银行承兑汇票,票据号码:130133550710120210305868920196,承兑银行:交通银行股份有限公司嘉兴海宁支行,票据到期日:2022 年 3 月 5 日,由海宁诺诚服装制造有限公司于 2021 年 3 月 8 日向兴业银行股份有限公司嘉兴海宁支行办理贴现。

(b) 质押借款 500.00 万元,系海宁诺诚服装制造有限公司取得由浙江诺之股份有限公司在浙商银行应收款链平台签发金额为 500.00 万元的应收款,已转让至厦门海翼国际贸易有限公司,应收款编号为:YSZK20210324191191,承兑人:浙江诺之股份有限公司,保兑人:浙商银行股份有限公司嘉兴海宁支行,付款日期:2022 年 3 月 22 日,由海宁诺诚服装制造有限公司于 2021 年 3 月 26 日向浙商银行股份有限公司嘉兴海宁支行办理转让贴现。

(c) 质押借款 530.00 万元,系海宁诺诚服装制造有限公司取得由浙江诺之股份有限公司在浙商银行应收款链平台签发金额为 530.00 万元的应收款,已转让至浙商银行股份有限公司,应收款编号为:YSZK20210611197159,承兑人:浙江诺之股份有限公司,保兑人:浙商银行股份有限公司嘉兴海宁支行,付款日期:2022 年 6 月 10 日,由海宁诺诚服装制造有限公司于 2021 年 6 月 15 日向浙商银行股份有限公司嘉兴海宁支行办理转让贴现。

(d) 质押借款 680.00 万元,系海宁诺诚服装制造有限公司取得由浙江诺之股份有限公司签发金额为 680.00 万元的电子银行承兑汇票,票据号码:130133550710120210715974704476,承兑银行:交通银行股份有限公司嘉兴海宁支行,票据到期日:2022 年 7 月 15 日,由海宁诺诚服装制造有限公司于 2021 年 7 月 16 日向兴业银行股份有限公司嘉兴海宁支行办理贴现。



(e) 质押借款 600.00 万元,系海宁诺诚服装制造有限公司取得由浙江诺之股份有限公司签发金额为 600.00 万元的电子银行承兑汇票, 票据号码: 131633550001920210907019954414, 承兑银行: 浙商银行股份有限公司嘉兴海宁支行, 票据到期日: 2022 年 9 月 7 日, 由海宁诺诚服装制造有限公司于 2021 年 9 月 7 日向浙商银行股份有限公司嘉兴海宁支行办理贴现。

(f) 质押借款 104,780.00 元,系浙江诺之股份有限公司取得由深圳市影儿服饰有限公司签发金额为 104,780 元的电子银行承兑汇票, 票据号码: 130758400866720211129092012347, 承兑银行: 平安银行深圳香蜜湖支行, 票据到期日: 2022 年 3 月 1 日, 由浙江诺之股份有限公司于 2021 年 12 月 6 日向宁波银行股份有限公司嘉兴海宁支行办理贴现。

(g) 质押借款 332,345.00 元,系浙江诺之股份有限公司取得由深圳市影儿服饰有限公司签发金额为 332,345 元的电子银行承兑汇票, 票据号码: 130758400866720211129092012355, 承兑银行: 平安银行深圳香蜜湖支行, 票据到期日: 2022 年 3 月 1 日, 由浙江诺之股份有限公司于 2021 年 12 月 6 日向宁波银行股份有限公司嘉兴海宁支行办理贴现。

(h) 质押借款 30.00 万元,系浙江诺之股份有限公司取得由深圳市影儿服饰有限公司签发金额为 30.00 万元的电子银行承兑汇票, 票据号码: 130758400866720211129092012380, 承兑银行: 平安银行深圳香蜜湖支行, 票据到期日: 2022 年 3 月 1 日, 由浙江诺之股份有限公司于 2021 年 12 月 6 日向宁波银行股份有限公司嘉兴海宁支行办理贴现。

(i) 质押借款 30.00 万元,系浙江诺之股份有限公司取得由深圳市影儿服饰有限公司签发金额为 30.00 万元的电子银行承兑汇票, 票据号码: 130758400866720211129092012398, 承兑银行: 平安银行深圳香蜜湖支行, 票据到期日: 2022 年 3 月 1 日, 由浙江诺之股份有限公司于 2021 年 12 月 6 日向宁波银行股份有限公司嘉兴海宁支行办理贴现。

(j) 质押借款 10.00 万元,系浙江诺之股份有限公司取得由深圳市诗恩商业智能有限公司签发金额为 10.00 万元的电子银行承兑汇票, 票据号码: 110258401039520211202095286831, 承兑银行: 中国工商银行股份有限公司深圳大浪支行, 票据到期日: 2022 年

---

3月1日,由浙江诺之股份有限公司于2021年12月6日向宁波银行股份有限公司嘉兴海宁支行办理贴现。

(k) 质押借款 10.00 万元,系浙江诺之股份有限公司取得由深圳市诗恩商业智能有限公司签发金额为 10.00 万元的电子银行承兑汇票, 票据号码: 110258401039520211202095286712, 承兑银行: 中国工商银行股份有限公司深圳大浪支行, 票据到期日: 2022 年 3 月 1 日, 由浙江诺之股份有限公司于 2021 年 12 月 6 日向宁波银行股份有限公司嘉兴海宁支行办理贴现。

(l) 质押借款 48,632.50 元,系浙江诺之股份有限公司取得由深圳市诗恩商业智能有限公司签发金额为 48,632.50 元的电子银行承兑汇票, 票据号码: 110258401039520211202095285648, 承兑银行: 中国工商银行股份有限公司深圳大浪支行, 票据到期日: 2022 年 3 月 1 日, 由浙江诺之股份有限公司于 2021 年 12 月 6 日向宁波银行股份有限公司嘉兴海宁支行办理贴现。

(m) 质押借款 10.00 万元,系浙江诺之股份有限公司取得由深圳市诗恩商业智能有限公司签发金额为 10.00 万元的电子银行承兑汇票, 票据号码: 110258401039520211202095284924, 承兑银行: 中国工商银行股份有限公司深圳大浪支行, 票据到期日: 2022 年 3 月 1 日, 由浙江诺之股份有限公司于 2021 年 12 月 6 日向宁波银行股份有限公司嘉兴海宁支行办理贴现。

(n) 质押借款 10.00 万元,系浙江诺之股份有限公司取得由深圳市诗恩商业智能有限公司签发金额为 10.00 万元的电子银行承兑汇票, 票据号码: 110258401039520211202095281803, 承兑银行: 中国工商银行股份有限公司深圳大浪支行, 票据到期日: 2022 年 3 月 1 日, 由浙江诺之股份有限公司于 2021 年 12 月 6 日向宁波银行股份有限公司嘉兴海宁支行办理贴现。

(o) 质押借款 10.00 万元,系浙江诺之股份有限公司取得由深圳市诗恩商业智能有限公司签发金额为 10.00 万元的电子银行承兑汇票, 票据号码: 110258401039520211202095281758, 承兑银行: 中国工商银行股份有限公司深圳大浪支行, 票据到期日:

---

2022年3月1日,由浙江诺之股份有限公司于2021年12月6日向宁波银行股份有限公司嘉兴海宁支行办理贴现。

(p) 质押借款 10.00 万元,系浙江诺之股份有限公司取得由深圳市诗恩商业智能有限公司签发金额为 10.00 万元的电子银行承兑汇票, 票据号码: 110258401039520211202095281629, 承兑银行: 中国工商银行股份有限公司深圳大浪支行, 票据到期日: 2022年3月1日, 由浙江诺之股份有限公司于2021年12月6日向宁波银行股份有限公司嘉兴海宁支行办理贴现。

(q) 质押借款 10.00 万元,系浙江诺之股份有限公司取得由深圳市诗恩商业智能有限公司签发金额为 10.00 万元的电子银行承兑汇票, 票据号码: 110258401039520211202095281565, 承兑银行: 中国工商银行股份有限公司深圳大浪支行, 票据到期日: 2022年3月1日, 由浙江诺之股份有限公司于2021年12月6日向宁波银行股份有限公司嘉兴海宁支行办理贴现。

(r) 质押借款 10.00 万元,系浙江诺之股份有限公司取得由深圳市诗恩商业智能有限公司签发金额为 10.00 万元的电子银行承兑汇票, 票据号码: 10258401039520211202095281194, 承兑银行: 中国工商银行股份有限公司深圳大浪支行, 票据到期日: 2022年3月1日, 由浙江诺之股份有限公司于2021年12月6日向宁波银行股份有限公司嘉兴海宁支行办理贴现。

(2) 抵押+保证借款截至 2021 年 12 月 31 日余额为 6,465.00 万元, 浙江诺之股份有限公司向交通银行嘉兴海宁支行以抵押加保证形式借入 3,800.00 万元, 向浙商银行股份有限公司嘉兴海宁支行以抵押加保证形式借入 2,170.00 万元, 向浙江海宁农村商业银行股份有限公司借入的抵押加保证借款 495.00 万元, 明细如下:

(a) 抵押+保证借款 3,800.00 万元, 系浙江诺之股份有限公司向交通银行嘉兴海宁支行以抵押加保证形式借入的款项。本公司与交通银行股份有限公司嘉兴海宁支行于 2021 年 6 月 30 日签订的最高额抵押合同显示, 由本公司拥有的厂房、土地抵押, 最高抵押担保额为 6,949.89 万元, 为自 2021 年 6 月 30 日至 2026 年 6 月 30 日期间签订的全部主合

浙江诺之股份有限公司财务报表附注  
2021年1月1日至2021年12月31日

(本财务报表附注除特别注明外,均以人民币元列示)

同提供最高额抵押担保;同时公司股东吴陆明、富国珍提供主债务最高额为5,170.00万元的连带责任保证担保,保证期间自2020年6月23日至2025年6月23日。

(b) 抵押+保证借款2,170.00万元,系浙江诺之股份有限公司向浙商银行股份有限公司嘉兴海宁支行以抵押加保证形式借入的款项。本公司与浙商银行股份有限公司嘉兴海宁支行于2021年6月17日签订的最高额抵押合同之补充协议显示,由本公司拥有的厂房、土地抵押,最高抵押担保额为4,582.00万元,为自2021年6月17日至2027年6月16日期间签订的全部主合同提供最高额抵押担保;以及由本公司拥有的厂房、土地抵押,最高抵押担保额为492.00万元,为自2021年7月16日至2027年6月16日期间签订的全部主合同提供最高额抵押担保;同时公司股东吴陆明、富国珍和吴思敏提供主债务最高额为4,430.00万元的连带责任保证担保,保证期间自2020年6月29日至2026年6月28日。

(c) 抵押+保证借款495.00万元,系浙江诺之股份有限公司向浙江海宁农村商业银行股份有限公司借入的抵押加保证借款。本公司与浙江海宁农村商业银行股份有限公司于2021年10月12日签订的最高额抵押合同显示,由吴陆明和富国珍以房地产抵押,最高抵押担保额为4,650.00万元,为自2021年10月12日到2031年10月11日期间签订的全部主合同提供最高额抵押担保;同时公司股东吴陆明、富国珍和吴思敏提供主债务最高额为3,000.00万元的连带责任保证担保,保证期间自2021年9月22日到2031年12月31日。

18. 应付账款

(1) 应付账款明细

项目	年末余额	年初余额
货款	8,284,940.13	11,929,940.04
合计	8,284,940.13	11,929,940.04

(2) 账龄超过1年的重要应付账款:无。

19. 预收款项

浙江诺之股份有限公司财务报表附注  
2021年1月1日至2021年12月31日

(本财务报表附注除特别注明外,均以人民币元列示)

(1) 预收款项明细

项目	年末余额	年初余额
房屋租金	2,930,287.59	2,154,821.40
<b>合计</b>	<b>2,930,287.59</b>	<b>2,154,821.40</b>

20. 合同负债

(1) 合同负债明细

项目	年末余额	年初余额
货款	910,422.67	824,930.57
会员积分	200.16	8,292.19
<b>合计</b>	<b>910,622.83</b>	<b>833,222.76</b>

21. 应付职工薪酬

(1) 应付职工薪酬分类

项目	年初余额	本年增加	本年减少	年末余额
短期薪酬	3,635,145.08	12,253,731.08	13,535,722.89	2,353,153.27
离职后福利设定提存计划	-	597,844.47	544,549.05	53,295.42
辞退福利	-	-	-	-
一年内到期的其他福利	-	-	-	-
<b>合计</b>	<b>3,635,145.08</b>	<b>12,851,575.55</b>	<b>14,080,271.94</b>	<b>2,406,448.69</b>

(2) 短期薪酬

项目	年初余额	本年增加	本年减少	年末余额
工资、奖金、津贴和补贴	3,509,702.38	10,523,274.83	11,735,327.51	2,297,649.70
职工福利费	-	794,454.63	794,454.63	-
社会保险费	69,416.70	411,094.74	448,021.99	32,489.45
其中: 医疗保险费	69,416.70	375,002.40	414,863.26	29,555.84
工伤保险费	-	14,033.38	12,838.35	1,195.03
生育保险费	-	22,058.96	20,320.38	1,738.58
住房公积金	16,026.00	159,301.00	161,454.00	13,873.00

浙江诺之股份有限公司财务报表附注  
2021年1月1日至2021年12月31日

(本财务报表附注除特别说明外,均以人民币元列示)

项目	年初余额	本年增加	本年减少	年末余额
工会经费和职工教育经费	40,000.00	365,605.88	396,464.76	9,141.12
短期带薪缺勤	-	-	-	-
短期利润分享计划	-	-	-	-
<b>合计</b>	<b>3,635,145.08</b>	<b>12,253,731.08</b>	<b>13,535,722.89</b>	<b>2,353,153.27</b>

(3) 设定提存计划

项目	年初余额	本年增加	本年减少	年末余额
基本养老保险	-	578,022.48	526,416.00	51,606.48
失业保险费	-	19,821.99	18,133.05	1,688.94
企业年金缴费	-	-	-	-
<b>合计</b>	<b>-</b>	<b>597,844.47</b>	<b>544,549.05</b>	<b>53,295.42</b>

22. 应交税费

项目	年末余额	年初余额
增值税	18,000.90	3,185,709.54
企业所得税	36,914.48	67,926.64
个人所得税	32,207.30	42,575.16
城市维护建设税	7,446.08	207,078.14
教育费附加	5,447.22	116,568.39
房产税	940,733.08	526,562.51
土地使用税	39,426.00	-
其他税费	5,761.57	7,558.71
<b>合计</b>	<b>1,085,936.63</b>	<b>4,153,979.09</b>

23. 其他应付款

项目	年末余额	年初余额
应付利息	-	-
其他应付款	10,380,939.00	20,481,964.84
<b>合计</b>	<b>10,380,939.00</b>	<b>20,481,964.84</b>

23.1 其他应付款

浙江诺之股份有限公司财务报表附注  
2021年1月1日至2021年12月31日

(本财务报表附注除特别说明外,均以人民币元列示)

(1) 其他应付款按款项性质分类

款项性质	年末余额	年初余额
代收代付款	8,775.35	12,244.96
房租押金	1,433,721.14	580,219.52
应付费用款	1,058,835.40	1,841,442.62
工程投标保证金	10,000.00	13,000.00
关联方借款及利息	723,844.58	6,724,753.29
工程款	7,020,540.61	10,766,694.92
履约保证金	-	292,000.00
应付资产款	-	111,923.63
其他	125,221.92	139,685.90
<b>合计</b>	<b>10,380,939.00</b>	<b>20,481,964.84</b>

(2) 账龄超过1年的重要其他应付款

单位名称	年末余额	未偿还或结转的原因
海宁锦恒服装有限公司	27,065.20	房租押金
海宁恩尚服饰有限公司	22,873.40	房租押金
海宁市兰天庆典服务有限公司	16,533.48	房租押金
<b>合计</b>	<b>66,472.08</b>	<b>—</b>

浙江诺之股份有限公司财务报表附注  
2021年1月1日至2021年12月31日

(本财务报表附注除特别说明外,均以人民币元列示)

24. 一年内到期的非流动负债

项目	年末余额	年初余额
一年内到期的长期借款	1,500,000.00	
合计	1,500,000.00	-

25. 其他流动负债

单位名称	年末余额	年初余额
待转销项税	118,380.97	108,318.96
合计	118,380.97	108,318.96

26. 长期借款

(1) 长期借款分类

借款类别	年末余额	年初余额
抵押+保证借款	13,500,000.00	-
合计	13,500,000.00	-

注:抵押+保证借款1,350.00万元,系浙江诺之股份有限公司向浙江海宁农村商业银行股份有限公司借入的抵押加保证借款。本公司与浙江海宁农村商业银行股份有限公司于2021年10月8日签订的最高额抵押合同显示,由吴陆明和富国珍以房地产抵押,最高抵押担保额为4,650.00万元,为自2021年10月12日到2031年10月11日期间签订的全部主合同提供最高额抵押担保;同时公司股东吴陆明、富国珍和吴思敏提供主债务最高额为3,000.00万元的连带责任保证担保,保证期间自2021年9月22日到2031年12月31日。

27. 股本

项目	年初余额	本年变动增减(+、-)					年末余额
		发行新股	送股	公积金转股	其他	小计	
股份总额	54,999,900.00	-	-	-	-	-	54,999,900.00

28. 资本公积



浙江诺之股份有限公司财务报表附注  
2021年1月1日至2021年12月31日

(本财务报表附注除特别说明外,均以人民币元列示)

项目	年初余额	本年增加	本年减少	年末余额
股本溢价	4,560,676.27	-	-	4,560,676.27
<b>合计</b>	<b>4,560,676.27</b>	<b>-</b>	<b>-</b>	<b>4,560,676.27</b>

29. 盈余公积

项目	年初余额	本年增加	本年减少	年末余额
法定盈余公积	1,962,549.60	-	-	1,962,549.60
<b>合计</b>	<b>1,962,549.60</b>	<b>-</b>	<b>-</b>	<b>1,962,549.60</b>

30. 未分配利润

项目	本年	上年
<b>上年年末余额</b>	<b>-4,146,845.08</b>	<b>-2,106,643.01</b>
加: 年初未分配利润调整数	-	-
其中: 《企业会计准则》新规定追溯调整	-	-
会计政策变更	-	-
重要前期差错更正	-	-
同一控制合并范围变更	-	-
其他调整因素	-	-
<b>本年年初余额</b>	<b>-4,146,845.08</b>	<b>-2,106,643.01</b>
加: 本年归属于母公司所有者的净利润	-14,644,845.55	-2,040,202.07
减: 提取法定盈余公积	-	-
提取任意盈余公积	-	-
提取一般风险准备	-	-
应付普通股股利	-	-
转作股本的普通股股利	-	-
其他	-	-
<b>本年年末余额</b>	<b>-18,791,690.63</b>	<b>-4,146,845.08</b>

31. 营业收入、营业成本

项目	本年发生额		上年发生额	
	收入	成本	收入	成本
主营业务	57,498,376.67	45,669,960.16	93,140,006.30	66,479,915.32
其他业务	10,145,776.76	6,008,416.19	7,330,435.26	4,562,825.54

浙江诺之股份有限公司财务报表附注  
2021年1月1日至2021年12月31日

(本财务报表附注除特别注明外,均以人民币元列示)

项目	本年发生额		上年发生额	
	合计	67,644,153.43	51,678,376.35	100,470,441.56

(1) 主营业务—按销售渠道分类

行业名称	本年金额		上年金额	
	收入	成本	收入	成本
电商	12,708,451.66	7,697,369.02	25,895,814.69	16,549,587.61
零售	3,644,595.27	3,370,690.82	5,055,512.12	3,974,844.19
ODM\OEM	41,145,329.74	34,601,900.32	62,188,679.49	45,955,483.52
合计	57,498,376.67	45,669,960.16	93,140,006.30	66,479,915.32

(2) 主营业务—按产品分类

产品名称	本年金额		上年金额	
	收入	成本	收入	成本
水貂服装	17,192,651.57	14,206,938.58	34,886,943.86	24,887,384.91
皮草服装	10,784,646.32	8,363,057.42	14,862,714.29	9,728,907.46
尼克服	6,355,006.61	5,992,158.74	12,302,282.64	10,966,410.25
单皮服装	5,965,294.22	3,898,475.37	11,773,424.17	9,207,167.52
呢料服装	5,679,844.81	4,580,410.26	6,347,204.82	4,283,577.56
羽绒服装	4,817,299.53	3,879,655.11	4,274,761.97	3,510,218.58
裙子、裤子	2,658,671.59	1,908,648.47	3,101,413.36	1,417,720.62
梭织	1,215,102.50	990,265.31	1,891,352.30	666,028.69
针织	925,376.84	696,763.00	1,051,910.18	423,369.22
配饰	874,599.65	512,164.47	970,681.87	439,305.61
女装	671,074.69	373,142.90	696,809.51	305,386.29
其他	205,902.25	181,127.07	411,552.97	213,667.39
男装	133,507.94	66,166.43	296,558.78	198,673.44
包	19,398.15	20,987.03	272,395.58	232,097.78
合计	57,498,376.67	45,669,960.16	93,140,006.30	66,479,915.32

备注:其他包括童装、内衣、及牛仔服其他服饰。

(3) 公司本年度前5名客户营业收入情况:

浙江诺之股份有限公司财务报表附注  
2021年1月1日至2021年12月31日

(本财务报表附注除特别注明外,均以人民币元列示)

客户名称	营业收入	占全部营业收入的比例 (%)
深圳影儿时尚集团有限公司	19,030,824.32	28.13
青岛桩庄国际服装有限公司	3,558,256.65	5.26
朗姿股份有限公司	2,945,728.86	4.35
玛俪琳(中国)商贸有限公司	1,973,336.68	2.92
联宇宝姿(厦门)实业有限公司	1,735,267.48	2.57
<b>合计</b>	<b>29,243,413.99</b>	<b>43.23</b>

注:属于同一控制人控制的客户视为同一客户合并列示。

其中深圳影儿时尚集团有限公司旗下具体公司明细列示如下:

客户名称	营业收入	占全部营业收入的比例 (%)
深圳市诗恩商业智能有限公司	9,764,778.45	14.44
深圳市恩裳纺织品有限公司	5,624,690.09	8.32
深圳市影儿服饰有限公司	2,444,910.28	3.61
深圳市溢恩服饰有限公司	1,121,042.12	1.66
深圳市十二篮服饰有限公司	75,403.38	0.10
<b>合计</b>	<b>19,030,824.32</b>	<b>28.13</b>

### 32. 税金及附加

项目	本年发生额	上年发生额
城市维护建设税	140,454.24	407,894.09
教育费附加	100,453.01	310,266.26
印花税	62,249.36	50,217.01
房产税	1,004,398.71	523,440.84
车船税	5,310.00	6,870.00
土地使用税	39,426.00	-
<b>合计</b>	<b>1,352,291.32</b>	<b>1,298,688.20</b>

### 33. 销售费用

项目	本年发生额	上年发生额
职工薪酬	3,280,904.61	3,085,900.13
销售佣金	2,509,802.62	4,069,631.28
服务费	1,197,804.36	594,825.45

浙江诺之股份有限公司财务报表附注  
2021年1月1日至2021年12月31日

(本财务报表附注除特别说明外,均以人民币元列示)

项目	本年发生额	上年发生额
业务宣传及广告费	203,429.96	419,362.37
样品费	68,945.80	121,045.96
其他	164,025.90	74,219.17
包装费	161,589.30	199,204.93
营销费用	152,081.76	336,721.95
业务招待费	32,244.83	61,704.12
劳务费	25,776.29	975.00
<b>合计</b>	<b>7,796,605.43</b>	<b>8,963,590.36</b>

34. 管理费用

项目	本年发生额	上年发生额
折旧和摊销	5,592,529.36	4,098,939.50
职工薪酬	4,934,884.36	5,872,631.65
审计、咨询、服务费	1,180,671.88	831,462.09
水电费	596,903.07	436,359.16
劳务费	408,497.64	743,039.61
物业部	285,336.35	188,171.45
汽车费用	271,526.01	274,295.65
安全生产费用	208,831.85	143,241.06
其他	206,895.59	318,440.16
业务招待费	156,831.67	111,694.33
通讯费	122,398.34	99,512.12
办公费	115,113.94	111,981.80
绿化费	107,470.44	103,182.29
差旅费	87,985.80	37,920.95
财产保险费	74,897.12	59,337.61
修理费	68,985.16	49,799.42
清理费	63,940.94	103,246.85
装潢费	47,913.78	57,704.76
<b>合计</b>	<b>14,531,613.30</b>	<b>13,640,960.46</b>

35. 研发费用

浙江诺之股份有限公司财务报表附注  
2021年1月1日至2021年12月31日

(本财务报表附注除特别注明外,均以人民币元列示)

项目	本年发生额	上年发生额
工资薪酬	2,433,448.73	3,330,715.81
原材料	522,540.24	820,975.42
折旧	59,289.56	162,399.89
样衣费用	43,163.00	154,020.00
电费	21,875.54	67,982.18
其他	41,165.61	67,042.05
差旅费	-	1,290.93
<b>合计</b>	<b>3,121,482.68</b>	<b>4,604,426.28</b>

36. 财务费用

项目	本年发生额	上年发生额
利息费用	4,435,756.46	4,545,807.05
减: 利息收入	255,122.91	405,816.87
加: 汇兑损失	-96,757.92	-15,502.76
其他支出	63,329.98	225,650.15
<b>合计</b>	<b>4,147,205.61</b>	<b>4,350,137.57</b>

37. 其他收益

(1) 其他收益按来源分类

产生其他收益的来源	本年发生额	上年发生额
研究开发费补助经费	-	100,000.00
第一批专利补助经费	-	4,800.00
海宁经济开发区(海昌街道)转型升级奖励(鼓励新产品研发)	-	66,000.00
稳岗补贴	-	968.00
个税手续费返还	12,633.23	41,770.20
城建和教育附加返还	-	78,978.76
入规财政奖励资金	370,000.00	243,765.00
失业款补助	14,000.00	-
经济开发区财政奖励(电子商务发展)	150,000.00	-
录用毕业生社保补贴	1,532.00	-
小规模纳税人增值税减免	5,893.41	-

浙江诺之股份有限公司财务报表附注  
2021年1月1日至2021年12月31日

(本财务报表附注除特别注明外,均以人民币元列示)

产生其他收益的来源	本年发生额	上年发生额
减租减息减支补助资金	54,700.00	-
<b>合计</b>	<b>608,758.64</b>	<b>536,281.96</b>

(2) 政府补助明细

项目	本年发生额	上年发生额	来源和依据	与资产相关/ 与收益相关
研究开发费补助经费	-	100,000.00	海宁市经济开发区管理委员会	与收益相关
第一批专利补助经费	-	4,800.00	海宁市经济开发区管理委员会	与收益相关
海宁经济开发区(海昌街道)转型升级奖励(鼓励新产品研发)	-	66,000.00	海宁市人民政府 海昌街道办事处	与收益相关
稳岗补贴	-	968.00	失保基金	与收益相关
城建和教育附加返还	-	78,978.76	-	与收益相关
入规财政奖励资金	370,000.00	243,765.00	海宁市财政局	与收益相关
失业款补助	14,000.00	-	海宁市就业管理处	与收益相关
经济开发区财政奖励(电子商务发展)	150,000.00	-	经济开发区(海昌街道)	与收益相关
录用毕业生社保补贴	1,532.00	-	海宁市预算会计核算中心	与收益相关
小规模纳税人增值税减免	5,893.41	-	海宁市人民政府 海昌街道办事处	与收益相关
减租减息减支补助资金	54,700.00	-	国家税务总局上海市徐汇区税务局	与收益相关
<b>合计</b>	<b>596,125.41</b>	<b>494,511.76</b>		

38. 投资收益

项目	本年发生额	上年发生额
交易性金融资产在持有期间的投资收益	121,489.92	90,854.71
<b>合计</b>	<b>121,489.92</b>	<b>90,854.71</b>

39. 公允价值变动收益

产生公允价值变动收益的来源	本年金额	上年金额
交易性金融资产	-	739.64
<b>合计</b>	<b>-</b>	<b>739.64</b>

40. 信用减值损失

项目	本年发生额	上年发生额
应收账款坏账损失	-56,164.96	175,440.38
其他应收款坏账损失	-142,000.00	-
<b>合计</b>	<b>-198,164.96</b>	<b>175,440.38</b>

41. 资产减值损失

项目	本年发生额	上年发生额
存货跌价损失	-572,604.10	-259,006.17
<b>合计</b>	<b>-572,604.10</b>	<b>-259,006.17</b>

42. 资产处置收益（损失以“-”号填列）

项目	本年发生额	上年发生额	计入本年非经常性损益的金额
非流动资产处置收益	442,007.11	-36,067.73	442,007.11
其中:未划分为持有待售的非流动资产处置收益	442,007.11	-36,067.73	442,007.11
其中:固定资产处置收益	442,007.11	-36,067.73	442,007.11
<b>合计</b>	<b>442,007.11</b>	<b>-36,067.73</b>	<b>442,007.11</b>

43. 营业外收入

营业外收入明细

项目	本年发生额	上年发生额	计入本年非经常性损益的金额
与企业日常活动无关的政府补助	-	-	-
艾伦皮具赔偿款	-	477,086.39	-
皮革城参展奖励	-	333,848.97	-

浙江诺之股份有限公司财务报表附注  
2021年1月1日至2021年12月31日

(本财务报表附注除特别注明外,均以人民币元列示)

项目	本年发生额	上年发生额	计入本年非经常性损益的金额
违约金	-	38,157.77	-
盘盈利得	-	156,090.04	-
其他	655,940.63	11,391.25	655,940.63
法院判决赔偿款	13,000.00	-	13,000.00
<b>合计</b>	<b>668,940.63</b>	<b>1,016,574.42</b>	<b>668,940.63</b>

注:其他明细主要核算没收退租租户的押金、供应商延期交货扣款、无需支付的款项、银行返还抵押资产的保险和评估费等。

44. 营业外支出

项目	本年发生额	上年发生额	计入本年非经常性损益的金额
对外捐赠支出	10,000.00	84,321.60	10,000.00
滞纳金	28,927.28	-	28,927.28
其他	131,398.50	800.25	131,398.50
<b>合计</b>	<b>170,325.78</b>	<b>85,121.85</b>	<b>170,325.78</b>

注:其他明细主要核算违章建筑罚款 2.19 万元,商业违规扣款 2 万元,延迟交货赔款 6.40 万元。

45. 所得税费用

(1) 所得税费用

项目	本年发生额	上年发生额
当年所得税费用	61,994.39	153,128.37
递延所得税费用	499,531.36	-103,333.11
<b>合计</b>	<b>561,525.75</b>	<b>49,795.26</b>

(2) 会计利润与所得税费用调整过程

项目	本年发生额	上年发生额
本期合并利润总额	-14,083,319.80	-1,990,406.81
按法定税率计算的所得税费用	-2,112,497.96	-298,561.02



浙江诺之股份有限公司财务报表附注  
2021年1月1日至2021年12月31日

(本财务报表附注除特别注明外,均以人民币元列示)

项目	本年发生额	上年发生额
子公司适用不同税率的影响	138,410.32	22,908.35
调整以前期间所得税的影响	-359.31	82,339.18
不可抵扣的成本、费用和损失的影响	124,405.85	22,016.66
残疾人工资加计扣除	-14,951.92	-25,951.45
研发费用加计扣除	-425,900.05	-468,751.90
使用前期未确认递延所得税资产的可抵扣亏损的影响	-869.54	-47,686.37
本期未确认递延所得税资产的可抵扣暂时性差异或可抵扣亏损的影响	2,482,084.99	763,481.81
计量递延所得税资产或负债所依据的暂时性差异预计转回时适用税率不同于本期适用税率的影响	371,203.37	-
<b>所得税费用</b>	<b>561,525.75</b>	<b>49,795.26</b>

46. 现金流量表项目

(1) 收到/支付的其他与经营活动有关的现金

1) 收到的其他与经营活动有关的现金

项目	本年发生额	上年发生额
往来款	47,776.57	743,591.50
利息收入	255,122.91	211,250.43
保证金	18,128,358.44	38,660,000.12
政府补助	608,758.64	540,100.38
其他	242,876.35	38,640.17
<b>合计</b>	<b>19,282,892.91</b>	<b>40,193,582.60</b>

2) 支付的其他与经营活动有关的现金

项目	本年发生额	上年发生额
往来款	56,421.80	236,989.54
保证金	10,999,142.10	43,558,792.00
管理及销售费用	9,376,586.58	10,682,264.10
银行手续费等	63,329.98	225,650.15
滞纳金	28,927.28	-

浙江诺之股份有限公司财务报表附注  
2021年1月1日至2021年12月31日

(本财务报表附注除特别注明外,均以人民币元列示)

项目	本年发生额	上年发生额
捐赠支出	10,000.00	84,321.60
<b>合计</b>	<b>20,534,407.74</b>	<b>54,788,017.39</b>

3) 支付的其他与投资活动有关的现金

项目	本年发生额	上年发生额
投资意向金	20,000,000.00	-
履约保证金	295,000.00	-
工程款	-	100,000.00
购车款	-	36,800.00
<b>合计</b>	<b>20,295,000.00</b>	<b>136,800.00</b>

4) 收到的其他与筹资活动有关的现金

项目	本年发生额	上年发生额
关联方借款	4,000,000.00	6,700,000.00
<b>合计</b>	<b>4,000,000.00</b>	<b>6,700,000.00</b>

5) 支付的其他与筹资活动有关的现金

项目	本年发生额	上年发生额
关联方借款	10,000,000.00	5,000,000.00
<b>合计</b>	<b>10,000,000.00</b>	<b>5,000,000.00</b>

(2) 合并现金流量表补充资料

项目	本年金额	上年金额
<b>1. 将净利润调节为经营活动现金流量:</b>		
净利润	-14,644,845.55	-2,040,202.07
加: 资产减值准备	572,604.10	259,006.17
信用减值损失	198,164.96	-175,440.38
固定资产折旧、油气资产折耗、生产性生物资产折旧	6,913,718.89	4,999,891.03
无形资产摊销	471,537.81	289,410.64
长期待摊费用摊销	2,700,379.82	1,850,968.95
处置固定资产、无形资产和其他长期资产的	-442,007.11	36,067.73

浙江诺之股份有限公司财务报表附注  
2021年1月1日至2021年12月31日

(本财务报表附注除特别注明外,均以人民币元列示)

项目	本年金额	上年金额
损失(收益以“-”填列)		
固定资产报废损失(收益以“-”填列)	-	-
公允价值变动损失(收益以“-”填列)	-	-739.64
财务费用(收益以“-”填列)	4,435,756.46	4,545,807.05
投资损失(收益以“-”填列)	-121,489.92	-90,854.71
递延所得税资产的减少(增加以“-”填列)	-	-
递延所得税负债的增加(减少以“-”填列)	499,531.36	-103,333.11
存货的减少(增加以“-”填列)	1,055,685.03	17,095,350.39
经营性应收项目的减少(增加以“-”填列)	17,946,851.48	-15,310,315.17
经营性应付项目的增加(减少以“-”填列)	-6,526,109.55	6,711,178.43
其他	-	-
经营活动产生的现金流量净额	13,059,777.78	18,066,795.31
<b>2. 不涉及现金收支的重大投资和筹资活动:</b>		
债务转为资本	-	-
一年内到期的可转换公司债券	-	-
融资租入固定资产	-	-
<b>3. 现金及现金等价物净变动情况:</b>		
现金的年末余额	1,579,661.04	8,090,987.88
减: 现金的年初余额	8,090,987.85	3,312,686.75
加: 现金等价物的年末余额	-	-
减: 现金等价物的年初余额	-	-
现金及现金等价物净增加额	-6,511,326.81	4,778,301.13

(3) 现金和现金等价物

项目	年末余额	年初余额
现金	1,579,674.61	8,090,987.88
其中: 库存现金	156,670.16	131,788.39
可随时用于支付的银行存款	974,715.25	7,047,046.25
可随时用于支付的其他货币资金	448,289.20	912,153.24
现金等价物	-	-
其中: 三个月内到期的债券投资	-	-
年末现金和现金等价物余额	1,579,674.61	8,090,987.88

47. 所有权或使用权受到限制的资产

项目	年末账面价值	受限原因
货币资金	10,999,142.10	交通银行承兑保证金户 7,879,125.00 元, 抖音保证金 59,071.00 元, 快手保证金 10,500.00 元, 浙商银行承兑保证金 3,028,750.00 元, 小红书保证金 20,000.00 元, 拼多多保证金 1,499.59 元, 诺晟直通车冻结金 196.51 元
投资性房地产	72,679,992.03	用于抵押借款
固定资产	7,933,832.88	用于抵押借款
无形资产	681,472.98	用于抵押借款

注: 本公司以原值 24,232,716.28 元、净值 12,237,521.72 元的房屋建筑物(全部核算为投资性房地产)及该房屋占用范围内的国有出让土地使用权(土地抵押面积 5,145.74 平方米)净值 1,130,236.39 元(全部为投资性房地产的土地使用权)作为抵押物向浙商银行股份有限公司嘉兴海宁支行办理了《最高额抵押合同》, 最高贷款额度为人民币 4,582.00 万元; 以原值 3,100,216.00 元、净值 2,997,908.87 元的房屋建筑物(全部为投资性房地产的房屋建筑物)及该房屋占用范围内的国有出让土地使用权(土地抵押面积 307.14 平方米)净值 67,461.78 元(全部为投资性房地产的土地使用权)作为抵押物向浙商银行股份有限公司嘉兴海宁支行办理了《最高额抵押合同》, 最高贷款额度为人民币 492.00 万元截至 2021 年 12 月 31 日, 本公司以该抵押向浙商银行股份有限公司嘉兴海宁支行借款为人民币 2,170.00 万元。

本公司以原值 60,719,322.38 元、净值 51,916,357.65 元的房屋建筑物(其中固定资产原值 3,027,894.49 元、净值 1,403,830.46 元, 投资性房地产的房屋建筑物原值 57,691,427.89 元、净值 50,512,527.19 元)及该房屋占用范围内的国有出让土地使用权(土地抵押面积 5,375.93 平方米)净值 1,180,796.49 元(其中无形资产净值 163,341.25 元、投资性房地产的土地使用权净值 1,017,455.24 元)作为抵押物向交通银行股份有限公司嘉兴海宁支行办理了《最高额抵押合同》, 贷款额度为等值人民币 6,949.89 万元。截至 2021 年 12 月 31 日, 本公司以该抵押向交通银行嘉兴海宁支行借款 3,800.00 万元。

浙江诺之股份有限公司财务报表附注  
2021年1月1日至2021年12月31日

(本财务报表附注除特别注明外,均以人民币元列示)

本公司以原值 26,065,472.36 元、净值 10,882,940.18 元的房屋建筑物(其中固定资产原值 15,475,899.14 元、净值 6,530,002.42 元;投资性房地产的房屋建筑物原值 10,589,573.22 元、净值 4,352,937.76 元)及该房屋占用范围内的国有出让土地使用权(土地抵押面积 4,015.91 平方米)净值 882,074.81 元(其中无形资产的土地使用权 518,131.73 元;投资性房地产的土地使用权净值 363,943.08 元)作为抵押物向浙江海宁农村商业银行股份有限公司办理了《最高额抵押合同》,贷款额度为等值人民币 4,650.00 万元。截至 2021 年 12 月 31 日,本公司以该抵押向交通银行浙江海宁农村商业银行股份有限公司借款 1,995.00 万元。

48. 外币货币性项目

(1) 外币货币性项目

项目	年末外币余额	折算汇率	年末折算人民币余额
货币资金			
其中:美元	5,006.00	6.3757	31,916.75
英镑	3,165.91	8.6064	27,247.09
土耳其新里拉	1,133.60	0.4822	546.62
韩币	337,400.00	0.0054	1,821.96
欧元	4,238.07	7.2197	30,597.59
丹麦克朗	6,407.00	1.0298	6,597.93
日元	39,780.19	0.05542	2,204.62

49. 政府补助

(1) 政府补助基本情况

种类	金额	列报项目	计入当期损益的金额
入规财政奖励资金	370,000.00	其他收益	370,000.00
失业款补助	14,000.00	其他收益	14,000.00
经济开发区奖励(电子商务发展财政奖励)	150,000.00	其他收益	150,000.00
毕业生社保补贴	1,532.00	其他收益	1,532.00
销项税减免	5,893.41	其他收益	5,893.41

种类	金额	列报项目	计入当期损益的金额
减租减息减支补助资金	54,700.00	其他收益	54,700.00

## 七、在其他主体中的权益

### 1. 在子公司中的权益

#### (1) 企业集团的构成

子公司名称	主要经营地	注册地	业务性质	持股比例(%)		取得方式
				直接	间接	
海宁诺之皮草时装有限	海宁	海宁	服装批发、零售	100.0	100.0	设立
海宁诺晟实业投资有限 公司	海宁市	海宁市	服装、皮革批发	100.0 0	100.0 0	同一 控制
上海诺芷电子商务有限	上海	上海	电子商务	100.0	100.0	设立
海宁诺诚服装制造有限	海宁	海宁	制造业	100.0	100.0	设立
海宁诺芷时装有限公司	海宁	海宁	制造业	100.0	100.0	设立

注：海宁诺之影视投资有限公司已于2021年3月10日完成工商注销。

## 八、关联方及关联交易

### (一) 关联方关系

#### 1. 控股股东及最终控制方

##### (1) 控股股东及最终控制方

控股股东及最终控制方名称	所持股份或权益	对本公司的持股比例(%)	对本公司的表决权比例(%)
吴陆明	26,163,213.00	47.57	47.57
富国珍	6,097,815.00	11.09	11.09
吴思敏	8,249,985.00	15.00	15.00

(2) 控股股东的所持股份或权益及其变化

控股股东	年初余额	本年增加	本年减少	年末余额
吴陆明	26,163,213.00	-	-	26,163,213.00
富国珍	6,097,815.00	-	-	6,097,815.00
吴思敏	8,249,985.00	-	-	8,249,985.00

2. 子公司

子公司情况详见本附注“七、1. (1) 企业集团的构成”相关内容。

3. 其他关联方

其他关联方名称	与本公司关系
浙江雷豹皮革制衣有限公司	吴陆明、富国珍的外甥控制的企业

(二) 关联交易

1. 关联担保情况

(1) 作为被担保方

担保方名称	担保金额	担保起始日	担保到期日	担保是否已经履行完毕
吴陆明、富国珍	51,700,000.00	2020.06.23	2025.06.23	否
吴陆明、富国珍、吴思敏	44,300,000.00	2020.06.29	2026.06.28	否
吴陆明、富国珍	10,870,000.00	2020.10.20	2023.10.19	否
吴陆明、富国珍、吴思敏	30,000,000.00	2021.09.22	2031.12.31	否

2. 关联方资金拆借

关联方名称	拆借金额	起始日	到期日	备注
拆入				
吴陆明	6,000,000.00	2020.5.14	2021.5.11	借款，年利率4.35%，每月1日支付上月利息
吴陆明	4,000,000.00	2021.4.6	2021.5.11	借款，年利率4.35%，每月1

关联方名称	拆借金额	起始日	到期日	备注
拆入				
吴陆明	700,000.00	2020.5.14	2022.5.13	日支付上月利息 借款，年利率4.35%，每月1日支付上月利息

### 3. 关键管理人员薪酬

项目名称	本年发生额	上年发生额
薪酬合计	2,795,839.08	4,371,659.76

### (三) 关联方往来余额

#### 1. 应付项目

项目名称	关联方	年末账面余额	年初账面余额
其他应付款	吴陆明	723,844.58	6,724,753.29

## 九、或有事项

截至2021年12月31日，本集团无其他重大或有事项。

## 十、承诺事项

截至2021年12月31日，本集团已签订但尚未支付的大额工程项目合同支出情况如下：

项目	施工方	合同金额	已付金额	未付金额
三期新建厂房项目	浙江景华建设有限公司	46,498,074.00	40,133,576.50	6,364,497.50
1#楼外立面改造工程	浙江景华建设有限公司	1,363,752.00	940,000.00	423,752.00
合计		47,861,826.00	41,073,576.50	6,788,249.50

除上述承诺事项外，截至2021年12月31日，本集团无其他需披露的重大承诺事项。



## 十一、 资产负债表日后事项

海宁诺晟实业投资有限公司(以下简称“海宁诺晟”)与金瑞泓微电子(嘉兴)有限公司协商同意,已于2022年3月24日解除原2021年12月31日签订的《投资意向书》,故海宁诺晟投资金瑞泓微电子(嘉兴)有限公司的事项未完成,金瑞泓微电子(嘉兴)有限公司已于2022年3月22日退还海宁诺晟实业投资有限公司的投资意向金2,000.00万元,3月25日支付了计提的利息252,986.30元。

2022年3月24日,海宁诺晟与辽宁海通新能源低碳产业股权投资基金有限公司(以下简称“辽宁海通”)签订了嘉兴康晶半导体产业投资合伙企业(有限合伙)财产份额转让协议,协议约定海宁诺晟从辽宁海通受让嘉兴康晶半导体产业投资合伙企业(有限合伙)2.6667%的财产份额(合计人民币2000万元整的出资额),受让价格为23,574,648.00元,海宁诺晟已于2022年3月24日支付23,574,648.00元给辽宁海通新能源低碳产业股权投资基金有限公司。经工商信息查询,嘉兴康晶半导体产业投资合伙企业(有限合伙)持有金瑞泓微电子(嘉兴)有限公司41.30556%股权。截至本财务报告报出日,未完成工商登记备案手续,尚未完成财产份额转让程序。

截至本财务报告报出日,除上述事项外,本集团无其他重大资产负债表日后事项。

## 十二、 其他重要事项

本集团无需要说明的重大承诺事项。

## 十三、 母公司财务报表主要项目注释

### 1. 应收账款

(1) 应收账款按坏账计提方法分类列示

类别	年末余额					年初余额				
	账面余额		坏账准备		账面价值	账面余额		坏账准备		账面价值
	金额	比例(%)	金额	计提比例(%)		金额	比例(%)	金额	计提比例(%)	
按单项计提坏账准备	-	-	-	-	-	-	-	-	-	-
按组合计提	14,551,488.88	100.00	97,169.72	0.67	14,454,319.16	29,840,697.71	100.00	124,582.17	0.42	29,716,115.54

浙江诺之股份有限公司财务报表附注  
2021年1月1日至2021年12月31日

(本财务报表附注除特别注明外,均以人民币元列示)

类别	年末余额					年初余额				
	账面余额		坏账准备		账面价值	账面余额		坏账准备		账面价值
	金额	比例 (%)	金额	计提比例 (%)		金额	比例 (%)	金额	计提比例 (%)	
坏账准备										
其中: 账龄组合	7,528,014.18	51.73	97,169.72	1.29	7,430,844.46	17,682,366.16	59.26	124,582.17	0.70	17,557,783.99
关联方组合	7,023,474.70	48.27	-	-	7,023,474.70	12,158,331.55	40.74	-	-	12,158,331.55
合计	14,551,488.88	100.00	97,169.72	0.67	14,454,319.16	29,840,697.71	100.00	124,582.17	0.42	29,716,115.54

1) 组合中,按账龄分析法计提应收账款坏账准备

账龄	年末余额		
	应收账款	坏账准备	计提比例 (%)
6个月以内	7,428,826.44	-	0.00
7个月至1年	4,036.04	2,018.02	50.00
1-2年	64,797.22	64,797.22	100.00
2-3年	30,344.48	30,344.48	100.00
3年以上	10.00	10.00	100.00
合计	7,528,014.18	97,169.72	1.29

(2) 应收账款按账龄列示

账龄	年末余额
1年以内(含1年)	14,456,337.18
其中: 6个月以内	14,452,301.14
7个月至1年	4,036.04
1-2年	64,797.22
2-3年	30,344.48
3-4年	-
4-5年	-
5年以上	10.00
小计	14,551,488.88

浙江诺之股份有限公司财务报表附注  
2021年1月1日至2021年12月31日

(本财务报表附注除特别说明外,均以人民币元列示)

减: 坏账准备	97,169.72
<b>合计</b>	<b>14,454,319.16</b>

(3) 本年应收账款坏账准备情况

类别	年初余额	本年变动金额			年末余额
		计提	收回或转回	转销或核销	
应收账款坏账准备	124,582.17	67,633.26	77,824.41	17,221.30	97,169.72
<b>合计</b>	<b>124,582.17</b>	<b>67,633.26</b>	<b>77,824.41</b>	<b>17,221.30</b>	<b>97,169.72</b>

(4) 按欠款方归集的年末余额前五名的应收账款情况

单位名称	年末余额	账龄	占应收账款年末余额合计数的比例(%)	坏账准备年末余额
深圳市恩裳纺织品有限公司	2,644,382.75	6个月以内	18.17	-
深圳市诗恩商业智能有限公司	2,327,989.17	6个月以内	16.00	-
深圳市影儿服饰有限公司	865,685.38	6个月以内	5.95	-
上海诺芷电子商务有限公司	364,116.58	6个月以内	2.50	-
衣念(上海)时装贸易有限公司	317,500.00	6个月以内	2.18	-
<b>合计</b>	<b>6,519,673.88</b>	<b>—</b>	<b>44.80</b>	<b>-</b>

2. 其他应收款

项目	年末余额	年初余额
应收利息	-	-
应收股利	-	-
其他应收款	428,604.54	402,373.86
<b>合计</b>	<b>428,604.54</b>	<b>402,373.86</b>

2.1 其他应收款

(1) 其他应收款按款项性质分类

款项性质	年末账面余额	年初账面余额
------	--------	--------

浙江诺之股份有限公司财务报表附注  
2021年1月1日至2021年12月31日

(本财务报表附注除特别说明外,均以人民币元列示)

代垫职工款	-	370.54
备用金	-	37,136.00
押金、质保金	6,836.00	63,964.10
预付资产和费用款项	563,768.54	330,903.22
<b>小计</b>	<b>570,604.54</b>	<b>432,373.86</b>
减:坏账准备	142,000.00	30,000.00
<b>合计</b>	<b>428,604.54</b>	<b>402,373.86</b>

(2) 其他应收款坏账准备计提情况

坏账准备	第一阶段	第二阶段	第三阶段	合计
	未来12个月预期信用损失	整个存续期预期信用损失(未发生信用减值)	整个存续期预期信用损失(已发生信用减值)	
2021年1月1日余额	-	30,000.00	-	30,000.00
2021年1月1日其他应收款账面余额在本年	-	-	-	-
--转入第二阶段	-	-	-	-
--转入第三阶段	-	-	-	-
--转回第二阶段	-	-	-	-
--转回第一阶段	-	-	-	-
本年计提	-	142,000.00	-	142,000.00
本年转回	-	-	-	-
本年转销	-	-	-	-
本年核销	-	30,000.00	-	30,000.00
其他变动	-	-	-	-
2021年12月31日余额	-	142,000.00	-	142,000.00

(3) 其他应收款按账龄列示

账龄	年末余额
1年以内(含1年)	537,303.51
其中:6个月以内	537,303.51
7个月至1年	-
1-2年	6,319.53

浙江诺之股份有限公司财务报表附注  
2021年1月1日至2021年12月31日

(本财务报表附注除特别注明外，均以人民币元列示)

2-3年	20,000.00
3-4年	6,981.50
4-5年	-
5年以上	-
<b>小计</b>	<b>570,604.54</b>
<b>减：坏账准备</b>	<b>142,000.00</b>
<b>合计</b>	<b>428,604.54</b>

(4) 其他应收款坏账准备情况

类别	年初余额	本年变动金额			年末余额
		计提	收回或转回	转销或核销	
其他应收款 坏账准备	30,000.00	142,000.00	-	30,000.00	142,000.00
<b>合计</b>	<b>30,000.00</b>	<b>142,000.00</b>	<b>-</b>	<b>30,000.00</b>	<b>142,000.00</b>

(5) 按欠款方归集的年末余额前五名的其他应收款情况：

单位名称	是否关联方	款项性质	年末余额	账龄	占其他应收款年末余额合计数的比例(%)	坏账准备年末余额
北京莱卡思科贸有限公司	否	预付红酒款	262,586.74	0-6个月	46.02	-
杭州颖上传媒有限公司	否	直播产业园入驻费	162,000.00	0-6个月	28.39	142,000.00
上海携程宏睿国际旅行社有限公司	否	差旅费	26,981.50	2-4年	4.73	-
孙文	否	租户水电费	12,916.30	0-6月	2.26	-
海宁恩尚	否	蒸汽费	11,368.83	0-6月	1.99	-

浙江诺之股份有限公司财务报表附注  
2021年1月1日至2021年12月31日

(本财务报表附注除特别注  
明外,均以人民币元列示)

单位名称	是否关联方	款项性质	年末余额	账龄	占其他应收款年末余额合计数的比例 (%)	坏账准备年末余额
服饰有限公司						
合计	-	—	475,853.37	—	83.39	142,000.00

浙江诺之股份有限公司财务报表附注  
2021年1月1日至2021年12月31日

(本财务报表附注除特别注明外,均以人民币元列示)

3. 长期股权投资

(1) 长期股权投资分类

项目	年末余额			年初余额		
	账面余额	减值准备	账面价值	账面余额	减值准备	账面价值
对子公司投资	23,797,230.51	-	23,797,230.51	16,197,230.51	-	16,197,230.51
<b>合计</b>	<b>23,797,230.51</b>	<b>-</b>	<b>23,797,230.51</b>	<b>16,197,230.51</b>	<b>-</b>	<b>16,197,230.51</b>

(2) 对子公司投资

被投资单位	年初余额	本年增加	本年减少	年末余额	本年计提 减值准备	减值准备 年末余额
海宁诺之皮草时装有限公司	5,000,000.00	-	-	5,000,000.00	-	-
海宁诺晟实业投资有限公司	10,197,230.51	-	-	10,197,230.51	-	-
上海诺芷电子商务有限公司	1,000,000.00	-	-	1,000,000.00	-	-
海宁诺之影视投资有限公司	-	-	-	-	-	-
海宁诺诚服装制造有限公司	-	3,800,000.00	-	3,800,000.00	-	-
海宁诺芷时装有限公司	-	3,800,000.00	-	3,800,000.00	-	-
<b>合计</b>	<b>16,197,230.51</b>	<b>-</b>	<b>-</b>	<b>23,797,230.51</b>	<b>-</b>	<b>-</b>

浙江诺之股份有限公司财务报表附注  
2021年1月1日至2021年12月31日

(本财务报表附注除特别注明外，均以人民币元列示)

4. 营业收入和营业成本

项目	本年发生额		上年发生额	
	收入	成本	收入	成本
主营业务	62,241,273.42	54,228,361.16	101,341,356.85	84,960,749.53
其他业务	10,575,819.85	6,322,349.79	7,699,287.08	4,016,251.80
<b>合计</b>	<b>72,817,093.27</b>	<b>60,550,710.95</b>	<b>109,040,643.93</b>	<b>88,977,001.33</b>

(1) 前五名客户的营业收入情况

客户名称	营业收入	占全部营业收入的比例 (%)
深圳影儿时尚集团有限公司	19,298,017.47	26.50
海宁诺之皮草时装有限公司	15,940,465.95	21.89
海宁诺晟实业投资有限公司	5,327,643.11	7.32
青岛桩庄国际服装有限公司	3,558,256.65	4.89
朗姿股份有限公司	2,945,728.86	4.05
<b>合计</b>	<b>47,070,112.04</b>	<b>64.65</b>

注：属于同一控制人控制的客户视为同一客户合并列示。

其中深圳影儿时尚集团有限公司旗下具体公司明细列示如下：

客户名称	营业收入总额	占公司全部营业收入的比例 (%)
深圳市诗恩商业智能有限公司	9,764,778.45	13.41
深圳市恩裳纺织品有限公司	5,624,690.09	7.72
深圳市影儿服饰有限公司	2,712,103.43	3.72
深圳市溢恩服饰有限公司	1,121,042.12	1.54
深圳市十二篮服饰有限公司	75,403.38	0.10
<b>合计</b>	<b>19,298,017.47</b>	<b>26.49</b>

5. 投资收益

项目	本年发生额	上年发生额
交易性金融资产在持有期间的投资收益	21,836.92	35,052.54
子公司的利润分配	1,400,000.00	-



浙江诺之股份有限公司财务报表附注  
2021年1月1日至2021年12月31日

(本财务报表附注除特别注  
明外,均以人民币元列示)

---

项目	本年发生额	上年发生额
合计	1,421,836.92	35,052.54

#### 十四、 财务报告批准

本财务报告于2022年4月27日由本公司董事会批准报出。

## 财务报表补充资料

### 1. 本年非经常性损益明细表

项目	本年金额	说明
非流动资产处置损益	442,007.11	
越权审批或无正式批准文件或偶发性的税收返还、减免	-	
计入当期损益的政府补助	596,125.41	
计入当期损益的对非金融企业收取的资金占用费	-	
企业取得子公司、联营企业及合营企业的投资成本小于取得投资时应享有被投资单位可辨认净资产公允价值产生的收益	-	
非货币性资产交换损益	-	
委托他人投资或管理资产的损益	-	
因不可抗力因素，如遭受自然灾害而计提的各项资产减值准备	-	
债务重组损益	-	
企业重组费用	-	
交易价格显失公允的交易产生的超过公允价值部分的损益	-	
同一控制下企业合并产生的子公司年初至合并日的当期净损益	-	
与公司正常经营业务无关的或有事项产生的损益	-	
除同公司正常经营业务相关的有效套期保值业务外，持有交易性金融资产、交易性金融负债产生的公允价值变动损益，以及处置交易性金融资产、交易性金融负债和可供出售金融资产取得的投资收益	121,489.92	
单独进行减值测试的应收款项减值准备转回	-	
对外委托贷款取得的损益	-	
采用公允价值模式进行后续计量的投资性房地产公允价值变动产生的损益	-	
根据税收、会计等法律、法规的要求对当期损益进行一次性	-	

浙江诺之股份有限公司财务报表附注  
2021年1月1日至2021年12月31日

(本财务报表附注除特别注明外，均以人民币元列示)

项目	本年金额	说明
调整对当期损益的影响		
受托经营取得的托管费收入	-	
除上述各项之外的其他营业外收入和支出	498,614.85	
其他符合非经常性损益定义的损益项目	12,633.23	
小计	1,670,870.52	
所得税影响额	1,151.51	
少数股东权益影响额(税后)	-	
<b>合计</b>	<b>1,669,719.01</b>	

2. 净资产收益率及每股收益

报告期利润	加权平均 净资产收益率(%)	每股收益	
		基本每股收益	稀释每股收益
归属于母公司普通股股东的净利润	-29.26	-0.27	-0.27
扣除非经常性损益后归属于母公司普通股股东的净利润	-32.59	-0.30	-0.30

浙江诺之股份有限公司

二〇二二年四月二十七日

---

## 第九节 备查文件目录

(一)载有公司负责人、主管会计工作负责人、会计机构负责人(会计主管人员)签名并盖章的财务报表。

(二)载有会计师事务所盖章、注册会计师签名并盖章的审计报告原件。

(三)年度内在指定信息披露平台上公开披露过的所有公司文件的正本及公告的原稿。

文件备置地址:

公司董事会办公室