

# 审计报告

---

湖州市城市投资发展集团有限公司

容诚审字[2022]310Z0014 号

容诚会计师事务所(特殊普通合伙)

中国·北京

# 北京注册会计师协会

## 业务报告统一编码报备系统

业务报备统一编码：	110100322022288004935
报告名称：	湖州市城市投资发展集团有限公司 2021 年 年报
报告文号：	容诚审字[2022]310Z0014 号
被审（验）单位名称：	湖州市城市投资发展集团有限公司
会计师事务所名称：	容诚会计师事务所（特殊普通合伙）
业务类型：	财务报表审计
报告意见类型：	无保留意见
报告日期：	2022 年 04 月 25 日
报备日期：	2022 年 04 月 25 日
签字人员：	叶帮芬(330002150002)， 王道洋(110001693753)
<div data-bbox="667 1400 918 1655" data-label="Image"></div> <div data-bbox="390 1704 1196 1738" data-label="Text"><p>(可通过扫描二维码或登录北京注协官网输入编码的方式查询信息)</p></div>	

说明：本备案信息仅证明该报告已在北京注册会计师协会报备，不代表北京注册会计师协会在任何意义上对报告内容做出任何形式的保证。

## 目 录

<u>序号</u>	<u>内 容</u>	<u>页码</u>
1	审计报告	1-4
2	合并资产负债表	5
3	合并利润表	6
4	合并现金流量表	7
5	合并所有者权益变动表	8-9
6	母公司资产负债表	10
7	母公司利润表	11
8	母公司现金流量表	12
9	母公司所有者权益变动表	13-14
10	财务报表附注	15-163

## 审计报告

容诚审字[2022]310Z0014 号

湖州市城市投资发展集团有限公司全体股东：

### 一、审计意见

我们审计了湖州市城市投资发展集团有限公司（以下简称湖州城市集团）财务报表，包括 2021 年 12 月 31 日的合并及母公司资产负债表，2021 年度的合并及母公司利润表、合并及母公司现金流量表、合并及母公司所有者权益变动表以及相关财务报表附注。

我们认为，后附的财务报表在所有重大方面按照企业会计准则的规定编制，公允反映了湖州城市集团 2021 年 12 月 31 日的合并及母公司财务状况以及 2021 年度的合并及母公司经营成果和现金流量。

### 二、形成审计意见的基础

我们按照中国注册会计师审计准则的规定执行了审计工作。审计报告的“注册会计师对财务报表审计的责任”部分进一步阐述了我们在这些准则下的责任。按照中国注册会计师职业道德守则，我们独立于湖州城市集团，并履行了职业道德方面的其他责任。我们相信，我们获取的审计证据是充分、适当的，为发表审计意见提供了基础。

### 三、管理层和治理层对财务报表的责任

湖州城市集团管理层（以下简称管理层）负责按照企业会计准则的规定编制财务报表，使其实现公允反映，并设计、执行和维护必要的内部控制，以使财务报表不存在由于舞弊或错误导致的重大错报。

在编制财务报表时，管理层负责评估湖州城市集团的持续经营能力，披露与持续经营相关的事项，并运用持续经营假设，除非管理层计划清算湖州城市集团、终止运营或别无其他现实的选择。



治理层负责监督湖州城市集团的财务报告过程。

#### 四、注册会计师对财务报表审计的责任

我们的目标是对财务报表整体是否不存在由于舞弊或错误导致的重大错报获取合理保证，并出具包含审计意见的审计报告。合理保证是高水平的保证，但并不能保证按照审计准则执行的审计在某一重大错报存在时总能发现。错报可能由于舞弊或错误导致，如果合理预期错报单独或汇总起来可能影响财务报表使用者依据财务报表作出的经济决策，则通常认为错报是重大的。

在按照审计准则执行审计工作的过程中，我们运用职业判断，并保持职业怀疑。同时，我们也执行以下工作：

（1）识别和评估由于舞弊或错误导致的财务报表重大错报风险，设计和实施审计程序以应对这些风险，并获取充分、适当的审计证据，作为发表审计意见的基础。由于舞弊可能涉及串通、伪造、故意遗漏、虚假陈述或凌驾于内部控制之上，未能发现由于舞弊导致的重大错报的风险高于未能发现由于错误导致的重大错报的风险。

（2）了解与审计相关的内部控制，以设计恰当的审计程序，但目的并非对内部控制的有效性发表意见。

（3）评价管理层选用会计政策的恰当性和作出会计估计及相关披露的合理性。

（4）对管理层使用持续经营假设的恰当性得出结论。同时，根据获取的审计证据，就可能导致对湖州城市集团持续经营能力产生重大疑虑的事项或情况是否存在重大不确定性得出结论。如果我们得出结论认为存在重大不确定性，审计准则要求我们在审计报告中提请报表使用者注意财务报表中的相关披露；如果披露不充分，我们应当发表非无保留意见。我们的结论基于截至审计报告日可获得的信息。然而，未来的事项或情况可能导致湖州城市集团不能持续经营。

（5）评价财务报表的总体列报、结构和内容，并评价财务报表是否公允反映相关交易和事项。

（6）就湖州城市集团中实体或业务活动的财务信息获取充分、适当的审计证据，以对财务报表发表审计意见。我们负责指导、监督和执行集团审计，并对审计意见承担全部责任。

我们与治理层就计划的审计范围、时间安排和重大审计发现等事项进行沟通，包括沟通我们在审计中识别出的值得关注的内部控制缺陷。

(此页无正文，为湖州市城市投资发展集团有限公司容诚审字[2022]310Z0014号报告之签字盖章页。)



中国·北京

中国注册会计师：



叶帮芬

中国注册会计师：



王道洋

2022 年 4 月 25 日

## 合并资产负债表

2021年12月31日

编制单位：湖州城市投资发展集团有限公司


单位：元 币种：人民币

项目	附注	2021年12月31日	2020年12月31日	项目	附注	2021年12月31日	2020年12月31日
流动资产：				流动负债：			
货币资金	五、1	11,566,027,483.08	9,467,234,166.74	短期借款	五、26	183,000,000.00	868,000,000.00
交易性金融资产	五、2	150,000,000.00	不适用	交易性金融负债		-	不适用
以公允价值计量且其变动计入当期损益的金融资产		不适用	-	以公允价值计量且其变动计入当期损益的金融负债		不适用	-
衍生金融资产		-	-	衍生金融负债		-	-
应收票据	五、3	5,715,782.00	49,629,108.35	应付票据		-	-
应收账款	五、4	1,958,621,335.71	1,286,294,702.54	应付账款	五、27	1,501,667,809.88	1,031,688,554.80
应收款项融资	五、5	47,283,155.16	不适用	预收款项	五、28	24,116,754.64	8,966,529,920.20
预付款项	五、6	339,985,633.77	845,725,227.75	合同负债	五、29	5,343,649,248.97	不适用
其他应收款	五、7	5,533,372,960.09	5,522,767,518.14	应付职工薪酬	五、30	78,910,580.46	76,604,229.63
其中：应收利息		-	1,521,666.67	应交税费	五、31	552,260,573.50	644,525,139.79
应收股利		1,500,000.00		其他应付款	五、32	3,534,707,356.97	3,805,041,837.69
存货	五、8	67,359,288,604.98	62,162,089,404.97	其中：应付利息		-	525,085,636.29
合同资产	五、9	444,135,972.83	不适用	应付股利		-	-
持有待售资产		-	-	持有待售负债		-	-
一年内到期的非流动资产		-	-	一年内到期的非流动负债	五、33	7,730,924,257.57	4,173,471,523.64
其他流动资产	五、10	997,594,629.85	774,702,102.43	其他流动负债	五、34	2,793,822,853.20	1,199,250,000.00
流动资产合计		88,392,025,557.47	80,108,442,230.92	流动负债合计		21,743,059,435.19	20,765,111,205.75
非流动资产：				非流动负债：			
债权投资		-	不适用	长期借款	五、35	14,277,829,430.18	15,846,780,709.84
可供出售金融资产	五、11	不适用	399,835,040.00	应付债券	五、36	31,462,547,655.52	23,952,476,395.78
其他债权投资		-	不适用	其中：优先股			
持有至到期投资	五、12	不适用	50,000,000.00	永续债			
长期应收款	五、13	-	4,000,000.00	租赁负债	五、37	122,051,333.35	不适用
长期股权投资	五、14	2,637,800,183.01	2,118,059,892.86	长期应付款	五、38	4,796,174,534.13	2,618,012,284.77
其他权益工具投资	五、15	408,898,951.49	不适用	长期应付职工薪酬		-	不适用
其他非流动金融资产	五、16	158,562,324.00	不适用	预计负债		-	-
投资性房地产	五、17	13,827,414,027.00	12,346,385,200.00	递延收益	五、39	86,638,841.72	323,636,009.40
固定资产	五、18	4,369,201,920.02	3,845,117,193.26	递延所得税负债	五、24	1,306,476,573.47	1,228,973,225.24
在建工程	五、19	2,163,547,469.86	1,478,887,559.56	其他非流动负债	五、40	11,968,101.78	13,394,836.90
生产性生物资产				非流动负债合计		52,063,686,470.15	43,983,273,461.93
油气资产				负债合计		73,806,745,905.34	64,748,384,667.68
使用权资产	五、20	136,056,419.37	不适用	所有者权益：			
无形资产	五、21	898,732,813.25	801,958,743.50	实收资本	五、41	8,000,000,000.00	8,000,000,000.00
开发支出		-	-	其他权益工具		-	-
商誉	五、22	389,949,569.88	315,129,706.10	其中：优先股			
长期待摊费用	五、23	192,334,360.66	146,684,217.60	永续债			
递延所得税资产	五、24	90,377,411.06	78,002,178.53	资本公积	五、42	24,321,738,191.51	22,803,345,087.70
其他非流动资产	五、25	19,490,236.24	475,147,512.89	减：库存股		-	-
非流动资产合计		25,292,365,685.84	22,059,207,244.30	其他综合收益	五、43	1,285,687,689.07	1,187,036,621.31
				专项储备	五、44	7,865,075.32	9,673,250.16
				盈余公积	五、45	445,033,663.73	442,605,805.38
				未分配利润	五、46	3,479,148,475.77	3,049,372,048.49
				归属于母公司所有者权益合计		37,539,473,095.40	35,492,032,813.04
				少数股东权益		2,338,172,242.57	1,927,231,994.50
				所有者权益合计		39,877,645,337.97	37,419,264,807.54
资产总计		113,684,391,243.31	102,167,649,475.22	负债和所有者权益总计		113,684,391,243.31	102,167,649,475.22

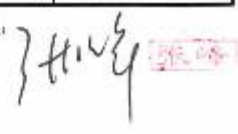
法定代表人：




主管会计工作负责人：




会计机构负责人：





## 合并利润表

2021年度

编制单位：潮州市城市投资发展集团有限公司

单位：元 币种：人民币

项 目	附注	2021年度	2020年度
一、营业总收入		15,208,827,924.78	11,706,295,103.18
其中：营业收入	五、47	15,208,827,924.78	11,706,295,103.18
二、营业总成本		14,446,315,587.66	11,199,871,378.87
其中：营业成本	五、47	13,071,986,830.35	10,092,722,325.16
税金及附加	五、48	319,902,314.85	169,621,380.85
销售费用		103,088,288.45	127,066,282.38
管理费用		405,701,793.84	309,861,387.41
研发费用		40,457,197.82	-
财务费用	五、49	505,179,162.35	500,600,003.07
其中：利息费用		629,236,210.28	709,417,937.24
利息收入		86,705,219.27	84,817,902.16
加：其他收益	五、50	16,744,704.97	23,638,935.31
投资收益（损失以“-”号填列）	五、51	167,130,612.38	294,449,985.05
其中：对联营企业和合营企业的投资收益		146,844,539.12	150,335,977.67
以摊余成本计量的金融资产终止确认收益			不适用
净敞口套期收益（损失以“-”号填列）		-	不适用
公允价值变动收益（损失以“-”号填列）	五、52	28,887,340.00	235,083,597.37
信用减值损失（损失以“-”号填列）	五、53	-49,704,704.68	不适用
资产减值损失（损失以“-”号填列）	五、54	384,242.99	-63,332,181.59
资产处置收益（损失以“-”号填列）	五、55	2,204,805.71	47,978,412.75
三、营业利润（亏损以“-”号填列）		928,159,338.49	1,044,242,473.20
加：营业外收入	五、56	119,677,049.96	13,490,480.28
减：营业外支出	五、57	23,115,617.76	18,627,391.64
四、利润总额（亏损总额以“-”号填列）		1,024,720,770.69	1,039,105,561.84
减：所得税费用	五、58	376,071,573.11	312,252,353.66
五、净利润（净亏损以“-”号填列）		648,649,197.58	726,853,208.18
（一）按经营持续性分类			
1. 持续经营净利润（净亏损以“-”号填列）		648,649,197.58	726,853,208.18
2. 终止经营净利润（净亏损以“-”号填列）			
（二）按所有权归属分类			
1. 归属于母公司所有者的净利润（净亏损以“-”号填列）		436,666,236.71	622,449,935.28
2. 少数股东损益（净亏损以“-”号填列）		211,982,960.87	104,403,272.90
六、其他综合收益的税后净额		145,746,390.33	14,819,121.34
（一）归属于母公司所有者的其他综合收益的税后净额		117,067,115.13	12,823,745.36
1. 不能重分类进损益的其他综合收益		-409,319.01	-
（1）重新计量设定受益计划变动额			
（2）权益法下不能转损益的其他综合收益			
（3）其他权益工具投资公允价值变动		-409,319.01	不适用
（4）企业自身信用风险公允价值变动			不适用
2. 将重分类进损益的其他综合收益		117,476,434.14	12,823,745.36
（1）权益法下可转损益的其他综合收益		4,991,266.40	1,868,514.78
（2）其他债权投资公允价值变动		-	不适用
（3）可供出售金融资产公允价值变动损益		不适用	-351,900.00
（4）金融资产重分类计入其他综合收益的金额		-154,506.23	不适用
（5）持有至到期投资重分类为可供出售金融资产损益		不适用	-
（6）其他债权投资信用减值准备		-	不适用
（7）现金流量套期储备		-	-
（8）外币财务报表折算差额		-	-
（9）自用房地产或作为存货的房地产转换为以公允价值计量的投资性房地产在转换日公允价值大于账面价值部分		112,639,673.97	11,307,130.58
（二）归属于少数股东的其他综合收益的税后净额		28,679,275.20	1,995,375.98
七、综合收益总额		794,395,587.91	741,672,329.52
（一）归属于母公司所有者的综合收益总额		553,733,351.84	635,273,680.64
（二）归属于少数股东的综合收益总额		240,662,236.07	106,398,648.88

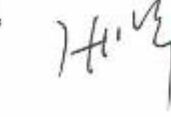
法定代表人：




工作负责人：




会计机构负责人：




# 合并现金流量表

2021年度

编制单位：湖州市城市投资发展集团有限公司

单位：元 币种：人民币

项 目	附注	2021年度	2020年度
<b>一、经营活动产生的现金流量</b>			
销售商品、提供劳务收到的现金		14,828,417,480.86	13,293,520,729.95
收到的税费返还		4,896,818.07	-
收到其他与经营活动有关的现金		3,710,142,101.84	1,786,290,906.96
经营活动现金流入小计		18,543,456,400.77	15,079,811,636.91
购买商品、接受劳务支付的现金		21,410,566,374.20	17,475,506,790.83
支付给职工以及为职工支付的现金		555,518,210.46	455,795,352.60
支付的各项税费		1,203,727,543.92	330,039,933.57
支付其他与经营活动有关的现金		1,180,646,883.54	250,075,788.64
经营活动现金流出小计		24,350,459,012.12	18,511,417,865.64
经营活动产生的现金流量净额		-5,807,002,611.35	-3,431,606,228.73
<b>二、投资活动产生的现金流量</b>			
收回投资收到的现金		269,252,273.36	5,250,000.00
取得投资收益收到的现金		36,547,801.70	27,601,329.18
处置固定资产、无形资产和其他长期资产收回的现金净额		3,409,021.99	45,057,698.96
处置子公司及其他营业单位收到的现金净额		-	238,318,614.52
收到其他与投资活动有关的现金		63,540,380.68	2,811,914.81
投资活动现金流入小计		372,749,477.73	319,039,557.47
购建固定资产、无形资产和其他长期资产支付的现金		1,718,332,596.67	1,447,882,599.98
投资支付的现金		976,797,640.00	350,150,000.00
取得子公司及其他营业单位支付的现金净额		307,615,573.98	-
支付其他与投资活动有关的现金		46,808,021.81	-
投资活动现金流出小计		3,049,553,832.46	1,798,032,599.98
投资活动产生的现金流量净额		-2,676,804,354.73	-1,478,993,042.51
<b>三、筹资活动产生的现金流量</b>			
吸收投资收到的现金		181,450,000.00	545,000,000.00
其中：子公司吸收少数股东投资收到的现金		181,450,000.00	545,000,000.00
取得借款收到的现金		24,370,340,000.00	17,735,930,209.84
收到其他与筹资活动有关的现金		1,353,384,148.10	1,257,353,555.35
筹资活动现金流入小计		25,905,174,148.10	19,538,283,765.19
偿还债务支付的现金		12,694,046,268.32	10,926,877,500.00
分配股利、利润或偿付利息支付的现金		2,519,473,461.22	2,622,987,362.86
其中：子公司支付给少数股东的股利、利润		108,900,925.91	86,295,648.00
支付其他与筹资活动有关的现金		112,698,354.46	1,852,120,529.27
筹资活动现金流出小计		15,326,218,084.00	15,401,985,392.13
筹资活动产生的现金流量净额		10,578,956,064.10	4,136,298,373.06
<b>四、汇率变动对现金及现金等价物的影响</b>		-9,188,401.68	-137,661,374.81
<b>五、现金及现金等价物净增加额</b>		<b>2,085,960,696.34</b>	<b>-911,962,272.99</b>
加：期初现金及现金等价物余额		9,423,634,166.74	10,335,596,439.73
<b>六、期末现金及现金等价物余额</b>		<b>11,509,594,863.08</b>	<b>9,423,634,166.74</b>

法定代表人：

张峰

主管会计工作负责人：

吴张

会计机构负责人：

张峰



## 合并所有者权益变动表

2021年度

编制单位：湖州城市投资发展集团有限公司

单位：元 币种：人民币

项 目	2021年度											少数股东权益	所有者权益合计
	归属于母公司所有者权益												
	实收资本	其他权益工具			资本公积	减：库存股	其他综合收益	专项储备	盈余公积	未分配利润	小计		
		优先股	永续债	其他									
一、上年年末余额	8,000,000,000.00	-	-	-	22,803,345,087.70	-	1,187,036,621.31	9,673,250.16	463,200,672.23	3,234,725,850.11	35,697,981,481.51	1,927,231,994.50	37,625,213,476.01
加：会计政策变更							-18,416,047.37		5,280.70	-4,467,231.78	-22,877,998.45	-190,288.12	-23,068,286.57
前期差错更正									-20,594,866.85	-185,353,801.62	-205,948,668.47		-205,948,668.47
同一控制下企业合并											-		-
其他											-		-
二、本年年初余额	8,000,000,000.00	-	-	-	22,803,345,087.70	-	1,168,620,573.94	9,673,250.16	442,611,086.08	3,044,904,816.71	35,469,154,814.59	1,927,041,706.38	37,396,196,520.97
三、本年增减变动金额(减少以“-”号填列)	-	-	-	-	1,518,393,103.81	-	117,067,115.13	-1,808,174.84	2,422,577.65	434,243,659.06	2,070,318,280.81	411,130,536.19	2,481,448,817.00
(一)综合收益总额							117,067,115.13			436,666,236.71	553,733,351.84	240,662,236.07	794,395,587.91
(二)所有者投入和减少资本	-	-	-	-	1,518,393,103.81	-	-	-	-	-	1,518,393,103.81	280,258,076.89	1,798,651,180.70
1.所有者投入的普通股											-	172,950,000.00	172,950,000.00
2.其他权益工具持有者投入资本											-		-
3.股份支付计入所有者权益的金额											-		-
4.其他					1,518,393,103.81						1,518,393,103.81	107,308,076.89	1,625,701,180.70
(三)利润分配	-	-	-	-	-	-	-	-	2,422,577.65	-2,422,577.65	-	-108,900,925.91	-108,900,925.91
1.提取盈余公积									2,422,577.65	-2,422,577.65	-		-
2.对所有者(或股东)的分配										-	-	-108,900,925.91	-108,900,925.91
3.其他											-		-
(四)所有者权益内部结转	-	-	-	-	-	-	-	-	-	-	-	-	-
1.资本公积转增资本(或股本)											-		-
2.盈余公积转增资本(或股本)											-		-
3.盈余公积弥补亏损											-		-
4.设定受益计划变动额结转留存收益											-		-
5.其他综合收益结转留存收益											-		-
6.其他											-		-
(五)专项储备	-	-	-	-	-	-	-	-1,808,174.84	-	-	-1,808,174.84	-88,850.86	-2,697,025.70
1.本年提取								9,318,990.32			9,318,990.32	9,896,306.87	19,215,297.19
2.本年使用								11,127,165.16			11,127,165.16	10,785,157.73	21,912,322.89
(六)其他											-		-
四、本年年末余额	8,000,000,000.00	-	-	-	24,321,738,191.51	-	1,285,687,689.07	7,865,075.32	445,033,663.73	3,479,148,475.77	37,539,473,095.40	2,338,172,242.57	39,877,645,337.97

法定代表人：

主管会计工作负责人：

会计机构负责人：

## 合并所有者权益变动表

2021年度

编制单位：湖州城市投资发展集团有限公司

单位：元 币种：人民币

2020年度													
项 目	归属于母公司所有者权益										少数股东权益	所有者权益合计	
	实收资本	其他权益工具			资本公积	减：库存股	其他综合收益	专项储备	盈余公积	未分配利润			小计
		优先股	永续债	其他									
一、上年年末余额	8,000,000,000.00	-	-	-	21,046,136,681.36	-	1,174,212,875.95	4,133,913.01	460,539,300.50	2,817,973,628.19	33,502,996,399.01	1,552,792,055.12	35,055,788,454.13
加：会计政策变更											-		
前期差错更正									-20,594,866.85	-185,353,801.62	-205,948,668.47		-205,948,668.47
同一控制下企业合并											-		-
其他											-		-
二、本年初余额	8,000,000,000.00	-	-	-	21,046,136,681.36	-	1,174,212,875.95	4,133,913.01	439,944,433.65	2,632,619,826.57	33,297,047,730.54	1,552,792,055.12	34,849,839,785.66
三、本年增减变动金额(减少以“-”号填列)	-	-	-	-	1,757,208,406.34	-	12,823,745.36	5,539,337.15	2,661,371.73	416,752,221.92	2,194,985,082.50	374,439,939.38	2,569,425,021.88
(一)综合收益总额							12,823,745.36			622,449,935.28	635,273,680.64	104,403,272.90	739,676,953.54
(二)所有者投入和减少资本	-	-	-	-	1,757,208,406.34	-	-	-	-	-	1,757,208,406.34	326,705,534.45	2,083,913,940.79
1.所有者投入的普通股											-	545,000,000.00	545,000,000.00
2.其他权益工具持有者投入资本											-		-
3.股份支付计入所有者权益的金额											-		-
4.其他					1,757,208,406.34						1,757,208,406.34	-218,294,465.55	1,538,913,940.79
(三)利润分配	-	-	-	-	-	-	-	-	2,661,371.73	-205,697,713.36	-203,036,341.63	-58,524,320.00	-261,560,661.63
1.提取盈余公积									2,661,371.73	-2,661,371.73	-		-
2.对所有者(或股东)的分配										-203,036,341.63	-203,036,341.63	-58,524,320.00	-261,560,661.63
3.其他											-		-
(四)所有者权益内部结转	-	-	-	-	-	-	-	-	-	-	-	-	-
1.资本公积转增资本(或股本)											-		-
2.盈余公积转增资本(或股本)											-		-
3.盈余公积弥补亏损											-		-
4.设定受益计划变动额结转留存收益											-		-
5.其他综合收益结转留存收益											-		-
6.其他											-		-
(五)专项储备	-	-	-	-	-	-	-	5,539,337.15	-	-	5,539,337.15	1,855,452.03	7,394,789.18
1.本年提取								9,722,930.74			9,722,930.74	6,580,207.41	16,303,138.15
2.本年使用								4,183,593.59			4,183,593.59	4,724,755.38	8,908,348.97
(六)其他					-						-	-	-
四、本年年末余额	8,000,000,000.00	-	-	-	22,803,345,087.70	-	1,187,036,621.31	9,673,250.16	442,605,805.38	3,049,372,048.49	35,492,032,813.04	1,927,231,994.50	37,419,264,807.54

法定代表人：

主管会计工作负责人：

会计机构负责人：



# 母公司资产负债表

2021年12月31日

编制单位：潮州市城市投资发展集团有限公司

单位：元 币种：人民币

资产	附注	2021年12月31日	2020年12月31日	负债和所有者权益	附注	2021年12月31日	2020年12月31日
<b>流动资产：</b>				<b>流动负债：</b>			
货币资金		3,076,393,318.65	4,088,951,994.17	短期借款		-	800,000,000.00
交易性金融资产		-	不适用	交易性金融负债			不适用
以公允价值计量且其变动计入当期损益的金融资产		不适用	-	以公允价值计量且其变动计入当期损益的金融负债		不适用	-
衍生金融资产		-	-	衍生金融负债			
应收票据		-	-	应付票据		-	-
应收账款	十三、1	157,591,326.18	158,002,066.40	应付账款		593,747.12	624,047.12
应收款项融资		-	不适用	预收款项		-	3,420,200.67
预付款项		3,757,568.28	4,136,502.69	合同负债		-	不适用
其他应收款	十三、2	31,247,338,152.14	22,717,519,682.94	应付职工薪酬		4,155,734.29	1,024,315.95
其中：应收利息		-		应交税费		27,801,284.02	205,388,051.25
应收股利		388,000,000.00		其他应付款		4,423,172,426.32	6,407,803,386.89
存货		3,791,722,779.70	3,664,586,691.71	其中：应付利息		-	483,291,077.35
合同资产		-	不适用	应付股利		-	
持有待售资产		-	-	持有待售负债		-	-
一年内到期的非流动资产		-	-	一年内到期的非流动负债		4,983,894,830.67	2,490,909,254.30
其他流动资产		23,433,977.04	12,423,281.19	其他流动负债		2,515,885,277.77	1,199,250,000.00
<b>流动资产合计</b>		<b>39,200,237,121.99</b>	<b>30,645,620,219.10</b>	<b>流动负债合计</b>		<b>11,955,503,300.19</b>	<b>11,108,419,256.18</b>
<b>非流动资产：</b>				<b>非流动负债：</b>			
债权投资		-	不适用	长期借款		2,143,000,000.00	2,711,000,000.00
可供出售金融资产		不适用	135,635,040.00	应付债券		29,154,139,231.03	20,909,436,917.35
其他债权投资		-	不适用	其中：优先股			
持有至到期投资		不适用	-	永续债			
长期应收款		-	4,000,000.00	租赁负债		-	不适用
长期股权投资	十三、3	21,172,112,454.29	20,935,825,113.23	长期应付款		-	-
其他权益工具投资		4,648,951.49	不适用	长期应付职工薪酬		-	-
其他非流动金融资产		101,332,324.00	不适用	预计负债		-	-
投资性房地产		832,518,600.00	832,158,200.00	递延收益		-	-
固定资产		2,407,396.86	3,184,690.75	递延所得税负债		142,986,657.76	142,883,297.76
在建工程		-	-	其他非流动负债		-	-
生产性生物资产				<b>非流动负债合计</b>		<b>31,440,125,888.79</b>	<b>23,763,320,215.11</b>
油气资产				<b>负债合计</b>		<b>43,395,629,188.98</b>	<b>34,871,739,471.29</b>
使用权资产		-	不适用	<b>所有者权益：</b>			
无形资产		1,898,655.40	665,060.31	实收资本		8,000,000,000.00	8,000,000,000.00
开发支出		-	-	其他权益工具		-	-
商誉		-	-	其中：优先股			
长期待摊费用		25,280,208.29	30,617,708.33	永续债			
递延所得税资产		25,878,586.81	12,753,703.91	资本公积		8,324,324,632.99	8,092,757,313.56
其他非流动资产		-	-	减：库存股			
<b>非流动资产合计</b>		<b>22,166,077,177.14</b>	<b>21,954,839,516.53</b>	其他综合收益		11,361,021.85	25,242,078.96
				专项储备		-	-
				盈余公积		445,033,663.73	442,605,805.38
				未分配利润		1,189,965,791.58	1,168,115,066.44
<b>资产总计</b>		<b>61,366,314,299.13</b>	<b>52,600,459,735.63</b>	<b>所有者权益合计</b>		<b>17,970,685,110.15</b>	<b>17,728,720,264.34</b>
				<b>负债和所有者权益总计</b>		<b>61,366,314,299.13</b>	<b>52,600,459,735.63</b>

法定代表人：

主管会计工作负责人：

会计机构负责人：

周书东



吴欢



张峰

# 母公司利润表

2021年度

编制单位：潮州市城市投资发展集团有限公司

单位：元 币种：人民币

项 目	附注	2021年度	2020年度
一、营业收入	十三、4	37,502,815.42	101,131,024.64
减：营业成本	十三、4	19,274,155.87	50,504,118.02
税金及附加		10,142,732.71	8,543,070.02
销售费用		24,841.79	79,967.60
管理费用		58,984,909.38	56,857,119.54
研发费用		-	-
财务费用		423,131,073.35	234,695,647.74
其中：利息费用		511,272,384.15	421,382,501.76
利息收入		45,027,381.63	54,708,929.03
加：其他收益		-	-
投资收益（损失以“-”号填列）	十三、5	537,896,581.53	245,432,382.15
其中：对联营企业和合营企业的投资收益		142,893,926.02	154,419,797.38
以摊余成本计量的金融资产终止确认收益			不适用
净敞口套期收益（损失以“-”号填列）			不适用
公允价值变动收益（损失以“-”号填列）		413,440.00	1,283,800.00
信用减值损失（损失以“-”号填列）		-27,764,210.08	不适用
资产减值损失（损失以“-”号填列）		-	-22,220,236.44
资产处置收益（损失以“-”号填列）		-	62,309,711.39
二、营业利润（亏损以“-”号填列）		36,490,913.77	37,256,758.82
加：营业外收入		1,435,012.71	463,575.80
减：营业外支出		20,758,910.77	16,340,726.42
三、利润总额（亏损总额以“-”号填列）		17,167,015.71	21,379,608.20
减：所得税费用		-7,058,760.77	-5,234,109.11
四、净利润（净亏损以“-”号填列）		24,225,776.48	26,613,717.31
（一）持续经营净利润（净亏损以“-”号填列）		24,225,776.48	26,613,717.31
（二）终止经营净利润（净亏损以“-”号填列）			
五、其他综合收益的税后净额		4,534,990.26	1,499,036.06
（一）不能重分类进损益的其他综合收益		-409,319.01	-
1.重新计量设定受益计划变动额			
2.权益法下不能转损益的其他综合收益			
3.其他权益工具投资公允价值变动		-409,319.01	不适用
4.企业自身信用风险公允价值变动			不适用
（二）将重分类进损益的其他综合收益		4,944,309.27	1,499,036.06
1.权益法下可转损益的其他综合收益		4,944,309.27	1,850,936.06
2.其他债权投资公允价值变动		-	不适用
3.可供出售金融资产公允价值变动损益		不适用	-351,900.00
4.金融资产重分类计入其他综合收益的金额		-	不适用
5.持有至到期投资重分类为可供出售金融资产损益		不适用	-
6.其他债权投资信用减值准备		-	不适用
7.现金流量套期储备		-	-
8.外币财务报表折算差额		-	-
9.自用房地产或作为存货的房地产转换为以公允价值计量的投资性房地产在转换日公允价值大于账面价值部分		-	
六、综合收益总额		28,760,766.74	28,112,753.37

法定代表人：

财务负责人：

会计机构负责人：



吴张印

张峰



# 母公司现金流量表

2021年度

编制单位：潮州市城市投资发展集团有限公司

单位：元 币种：人民币

项 目	附注	2021年度	2020年度
<b>一、经营活动产生的现金流量</b>			
销售商品、提供劳务收到的现金		34,401,101.74	63,162,959.13
收到的税费返还		-	-
收到其他与经营活动有关的现金		417,462,394.34	5,398,030,444.69
经营活动现金流入小计		451,863,496.08	5,461,193,403.82
购买商品、接受劳务支付的现金		43,957,666.81	76,562,413.88
支付给职工以及为职工支付的现金		36,065,971.29	30,043,645.64
支付的各项税费		205,441,457.21	16,105,934.16
支付其他与经营活动有关的现金		76,491,897.02	7,296,259,251.76
经营活动现金流出小计		361,956,992.33	7,418,971,245.44
经营活动产生的现金流量净额		89,906,503.75	-1,957,777,841.62
<b>二、投资活动产生的现金流量</b>			
收回投资收到的现金		218,944,401.05	-
取得投资收益收到的现金		25,140,655.51	109,150,584.77
处置固定资产、无形资产和其他长期资产收回的现金净额		-	-
处置子公司及其他营业单位收到的现金净额		-	-
收到其他与投资活动有关的现金		-	-
投资活动现金流入小计		244,085,056.56	109,150,584.77
购建固定资产、无形资产和其他长期资产支付的现金		1,625,938.05	864,556.26
投资支付的现金		116,265,000.00	1,791,900,000.00
取得子公司及其他营业单位支付的现金净额		-	-
支付其他与投资活动有关的现金		-	-
投资活动现金流出小计		117,890,938.05	1,792,764,556.26
投资活动产生的现金流量净额		126,194,118.51	-1,683,613,971.49
<b>三、筹资活动产生的现金流量</b>			
吸收投资收到的现金		-	-
取得借款收到的现金		19,079,140,000.00	11,014,220,000.00
收到其他与筹资活动有关的现金		15,156,568.61	131,818,678.49
筹资活动现金流入小计		19,094,296,568.61	11,146,038,678.49
偿还债务支付的现金		9,036,000,000.00	5,649,860,000.00
分配股利、利润或偿付利息支付的现金		1,397,306,406.53	1,438,315,969.03
支付其他与筹资活动有关的现金		8,981,022,428.84	39,780,000.00
筹资活动现金流出小计		19,414,328,835.37	7,127,955,969.03
筹资活动产生的现金流量净额		-320,032,266.76	4,018,082,709.46
<b>四、汇率变动对现金及现金等价物的影响</b>		-8,627,031.02	-82,443,134.81
<b>五、现金及现金等价物净增加额</b>		-112,558,675.52	294,247,761.54
加：期初现金及现金等价物余额		4,088,951,994.17	3,794,704,232.63
<b>六、期末现金及现金等价物余额</b>		<b>3,976,393,318.65</b>	<b>4,088,951,994.17</b>

法定代表人：

主管会计工作负责人：

会计机构负责人：

潮州市城市投资发展集团有限公司  
财务专用章

张峰印

张峰

# 母公司所有者权益变动表

2021年度

编制单位：湖州城市投资发展集团有限公司


单位：元 币种：人民币

项目	2021年度										
	实收资本	其他权益工具			资本公积	减：库存股	其他综合收益	专项储备	盈余公积	未分配利润	所有者权益合计
		优先股	永续债	其他							
一、上年年末余额	8,000,000,000.00	-	-	-	8,092,757,313.56	-	25,242,078.96	-	463,200,672.23	1,353,468,868.06	17,934,668,932.81
加：会计政策变更							-18,416,047.37		5,280.70	47,526.31	-18,363,240.36
前期差错更正									-20,594,866.85	-185,353,801.62	-205,948,668.47
其他					-					-	-
二、本年初余额	8,000,000,000.00	-	-	-	8,092,757,313.56	-	6,826,031.59	-	442,611,086.08	1,168,162,592.75	17,710,357,023.98
三、本年增减变动金额(减少以“-”号填列)	-	-	-	-	231,567,319.43	-	4,534,990.26	-	2,422,577.65	21,803,198.83	260,328,086.17
(一)综合收益总额							4,534,990.26			24,225,776.48	28,760,766.74
(二)所有者投入和减少资本	-	-	-	-	231,567,319.43	-	-	-	-	-	231,567,319.43
1.所有者投入的普通股											-
2.其他权益工具持有者投入资本											-
3.股份支付计入所有者权益的金额											-
4.其他					231,567,319.43						231,567,319.43
(三)利润分配	-	-	-	-	-	-	-	-	2,422,577.65	-2,422,577.65	-
1.提取盈余公积									2,422,577.65	-2,422,577.65	-
2.对所有者(或股东)的分配											-
3.其他											-
(四)所有者权益内部结转	-	-	-	-	-	-	-	-	-	-	-
1.资本公积转增资本(或股本)											-
2.盈余公积转增资本(或股本)											-
3.盈余公积弥补亏损											-
4.设定受益计划变动额结转留存收益											-
5.其他综合收益结转留存收益											-
6.其他											-
(五)专项储备	-	-	-	-	-	-	-	-	-	-	-
1.本年提取											-
2.本年使用											-
(六)其他											-
四、本年年末余额	8,000,000,000.00	-	-	-	8,324,324,632.99	-	11,361,021.85	-	445,033,663.73	1,189,965,791.58	17,970,685,110.15

法定代表人：




主管会计工作负责人：




会计机构负责人：







# 母公司所有者权益变动表

2021年度

编制单位：滁州市城市投资发展集团有限公司

单位：元 币种：人民币

项目	2020年度										
	实收资本	其他权益工具			资本公积	减：库存股	其他综合收益	专项储备	盈余公积	未分配利润	所有者权益合计
		优先股	永续债	其他							
一、上年年末余额	8,000,000,000.00	-	-	-	6,614,834,107.93	-	23,743,042.90	-	460,539,300.50	1,532,552,864.11	16,631,669,315.44
加：会计政策变更											-
前期差错更正									-20,594,866.85	-185,353,801.62	-205,948,668.47
其他											-
二、本年年初余额	8,000,000,000.00	-	-	-	6,614,834,107.93	-	23,743,042.90	-	439,944,433.65	1,347,199,062.49	16,425,720,646.97
三、本年增减变动金额(减少以“-”号填列)	-	-	-	-	1,477,923,205.63	-	1,499,036.06	-	2,661,371.73	-179,083,996.05	1,302,999,617.37
(一)综合收益总额							1,499,036.06			26,613,717.31	28,112,753.37
(二)所有者投入和减少资本	-	-	-	-	1,477,923,205.63	-	-	-	-	-	1,477,923,205.63
1.所有者投入的普通股											-
2.其他权益工具持有者投入资本											-
3.股份支付计入所有者权益的金额											-
4.其他					1,477,923,205.63						1,477,923,205.63
(三)利润分配	-	-	-	-	-	-	-	-	2,661,371.73	-205,697,713.36	-203,036,341.63
1.提取盈余公积									2,661,371.73	-2,661,371.73	-
2.对所有者(或股东)的分配										-203,036,341.63	-203,036,341.63
3.其他											-
(四)所有者权益内部结转	-	-	-	-	-	-	-	-	-	-	-
1.资本公积转增资本(或股本)											-
2.盈余公积转增资本(或股本)											-
3.盈余公积弥补亏损											-
4.设定受益计划变动额结转留存收益											-
5.其他综合收益结转留存收益											-
6.其他											-
(五)专项储备	-	-	-	-	-	-	-	-	-	-	-
1.本年提取											-
2.本年使用											-
(六)其他											-
四、本年年末余额	8,000,000,000.00	-	-	-	8,092,757,313.56	-	25,242,078.96	-	442,605,805.38	1,168,115,066.44	17,728,720,264.34

法定代表人：



主管会计工作负责人：



会计机构负责人：

# 湖州市城市投资发展集团有限公司

## 财务报表附注

2021 年度

(除特别说明外, 金额单位为人民币元)



### 一、公司的基本情况

#### 1. 公司概况

湖州市城市投资发展集团有限公司（以下简称本公司或公司）成立于 1993 年 2 月 27 日，成立时名称为湖州市房地产开发有限公司。公司在湖州市市场监督管理局注册登记，并取得统一社会信用代码为 91330500146962536W 号营业执照，注册资本人民币 800,000.00 万元。公司总部的经营地址为浙江省湖州市仁皇山路 501 号 9 楼。法定代表人为周建新。

公司主要的经营活动为实业投资及城市建设资金调度管理，城市基础设施建设和社会公益设施的建设、开发、经营、管理，房地产综合开发经营，物业管理，中心城区改造；自来水管道的安装维修，市政公用管道施工，污水处理和排水，给排水设计，供排水设备、自控仪表的安装和维修、给排水水质检测；市场运行管理和服务，市场及学校用房的建设开发、经营、存量资产的出租及管理，社会力量办学投资；承接各类安全技术防范系统工程及相应的技术服务、咨询服务，研制开发各类安全技术防范产品。

财务报表批准报出日：本财务报表业经本公司董事会于 2022 年 4 月 25 日决议批准报出。

#### 2. 合并财务报表范围

## (1) 本公司本期纳入合并范围的子公司

序号	子公司全称	级次	子公司简称	持股比例(%)	
				直接	间接
1	湖州燃气股份有限公司	一	湖州燃气公司	59.6384	
2	湖州南浔新奥燃气发展有限公司	二	南浔新奥发展公司		51.00
3	湖州南浔新奥燃气有限公司	二	南浔新奥燃气公司		51.00
4	湖州新奥运输有限公司	二	新奥运输公司		100.00
5	湖州新奥燃气发展有限公司	二	新奥燃气发展公司		100.00
6	湖州宾馆有限公司	一	湖州宾馆公司	88.00	
7	湖州一招餐饮管理有限公司	二	一招餐饮公司		100.00
8	一招餐饮服务(湖州南浔)有限公司	二	一招餐饮南浔公司		100.00
9	湖州城信房地产开发建设有限公司	一	城信房产公司	100.00	
10	湖州房信房地产开发建设有限公司	二	房信房产公司		100.00
11	湖州城信佳房地产开发建设有限公司	二	城信佳房产公司		100.00
12	湖州市南太湖未来社区建设发展有限公司	二	南太湖未来社区公司		55.00
13	Taihu Pearl Oriental Company Limited	一	Taihu Pearl Oriental Company	100.00	
14	湖州市环保集团有限公司	一	环保集团公司	100.00	
15	湖州生态环境科学研究院有限公司	二	生态环境公司		100.00
16	湖州标谱环境检测技术有限公司	二	标谱环境检测公司		100.00
17	湖州城市商业集团有限公司	一	城市商业集团	100.00	
18	湖州协兴投资发展有限公司	一	协兴投资公司	100.00	
19	湖州协和贸易有限公司	二	协和贸易公司		51.00
20	湖州富湖实业投资有限公司	二	富湖实业公司		40.00
21	浙江瑞美生态建设股份有限公司	二	瑞美建设公司		40.00
22	湖州瑞美市政景观设计有限公司	三	瑞美设计公司		100.00
23	湖州教育发展有限公司	一	教育发展公司	100.00	
24	湖州市保安服务有限公司	一	保安服务公司	100.00	
25	浙江长三合控股集团有限公司	一	长三合公司	51.00	49.00
26	湖州市新湾建设发展有限公司	一	新湾建设公司	100.00	
27	湖州市祥鑫建设开发有限公司	二	祥鑫建设公司		100.00
28	湖州市如鑫建设开发有限公司	二	如鑫建设公司		100.00
29	湖州市鼎昇建设开发有限公司	二	鼎昇建设公司		100.00
30	湖州市合鑫建设开发有限公司	二	合鑫建设公司		100.00



序号	子公司全称	级次	子公司简称	持股比例(%)	
				直接	间接
31	湖州市意鑫建设开发有限公司	二	意鑫建设公司		100.00
32	湖州雷博人力资源服务有限公司	一	雷博人力公司	100.00	
33	湖州雷博劳动和社会保障事务有限公司	一	雷博保障公司	100.00	
34	湖州浙北人力资源开发有限公司	一	浙北人力公司	100.00	
35	湖州市人才发展集团有限公司	一	人才发展集团	100.00	
36	湖州城投人才公寓开发管理有限公司	二	人才公寓公司		100.00
37	湖州城投人才产业园开发管理有限公司	二	人才产业园公司		100.00
38	湖州市城投育华物产管理有限公司	二	育华物管公司		100.00
39	湖州智慧城市研究院有限公司	二	智慧研究院公司		100.00
40	湖州惠邦科技有限公司	二	惠邦科技公司		51.00
41	湖州市市场发展有限公司	一	市场发展公司	85.00	
42	湖州蓝宝石家居广场有限责任公司	二	蓝宝石家居公司		62.50
43	湖州新民生物业管理有限责任公司	二	新民生物业公司		100.00
44	浙江湖州品惠生鲜农超有限公司	二	品惠生鲜农超		100.00
45	湖州中房置业有限公司	一	中房置业公司	100.00	
46	湖州中建房地产综合服务有限公司	二	中建房地产公司		100.00
47	湖州至诚物业股份有限公司	二	至诚物业公司		100.00
48	湖州中房至诚物业股份有限公司	二	中房至诚物业公司		100.00
49	湖州中设建设工程监理有限公司	二	中设监理公司		100.00
50	湖州中城建设发展股份有限公司	二	中城建设公司		100.00
51	湖州城建房产营销有限公司	二	城建房产公司		100.00
52	湖州新宇教育发展有限公司	二	新宇教育公司		100.00
53	湖州人防空间物业管理有限公司	二	人防物业公司		100.00
54	湖州市爱山商业管理有限公司	二	爱山管理公司		100.00
55	湖州市城建投资集团有限公司	一	城建集团公司	97.97	
56	湖州市奥体中心建设经营管理有限公司	二	奥体中心公司		100.00
57	湖州市华兴城建发展有限公司	二	城建发展公司		100.00
58	湖州城市配套工程有限公司	二	城建配套公司		100.00
59	湖州市民生建设有限公司	二	民生建设公司		63.72
60	湖州民业建设配套工程有限公司	三	民业建设公司		100.00
61	湖州市北建设投资有限公司	二	市北建设公司		100.00

序号	子公司全称	级次	子公司简称	持股比例(%)	
				直接	间接
62	湖州市共美生态建设发展有限公司	二	共美生态公司		100.00
63	湖州市城市更新建设发展有限公司	二	城市更新公司		100.00
64	湖州晟庭房地产开发有限公司	三	晟庭房产公司		100.00
65	湖州市历史文化街区保护改造有限公司	三	历史文化公司		100.00
66	湖州元恒物业管理服务有限公司	四	元恒物业公司		100.00
67	湖州房总地产开发集团有限公司	一	房总集团公司	100.00	
68	湖州市未来社区建设发展有限公司	二	未来社区公司		75.00
69	上海湖建房地产开发经营有限公司	二	湖建房产开发公司		100.00
70	湖州房总建筑科技发展有限公司	三	房总建筑公司		100.00
71	湖州众驰建材有限公司	四	众驰建材公司		45.00
72	湖州众驰雀跃混凝土有限公司	五	众驰雀跃公司		100.00
73	湖州众跃混凝土有限公司	五	众跃混凝土公司		55.00
74	湖州房总东辉建设投资有限公司	二	房总东辉建投公司		100.00
75	湖州房总东美建设投资有限公司	二	房总东美建投公司		100.00
76	湖州窑湾房地产开发有限公司	二	窑湾房地产公司		100.00
77	湖州璟珑房地产开发有限公司	二	璟珑房地产公司		100.00
78	湖州同信置业有限公司	二	同信置业公司		51.00
79	湖州城建房屋拆迁有限公司	二	房屋拆迁公司		90.00
80	湖州市农村住房建设投资有限公司	二	农村住房公司		100.00
81	湖州市南皋桥农房建设改造投资有限公司	二	南皋桥农房公司		100.00
82	湖州吴兴南太湖农产品有限公司	二	南太湖农产品公司		100.00
83	湖州市城兴建材贸易股份有限公司	二	城兴建材公司		100.00
84	湖州城欣房地产开发有限公司	二	城欣房产公司		100.00
85	湖州市乐民健康投资有限公司	一	乐民健康公司	100.00	
86	湖州蜀山老年医院有限公司	二	蜀山老年医院		80.00
87	湖州蜀山养护院有限公司	二	蜀山养护公司		80.00
88	湖州乐民健康后勤服务有限公司	二	乐民后勤公司		100.00
89	湖州浙北康复医疗中心有限公司	二	浙北康复中心		100.00
90	湖州威能环境服务有限公司	二	威能环境公司		100.00
91	湖州滨湖健康体检中心有限公司	二	滨湖健康公司		100.00
92	湖州爱山健康体检中心有限公司	二	爱山健康中心		100.00
93	湖州滨湖医学影像诊断中心有限公司	二	滨湖影像公司		100.00

序号	子公司全称	级次	子公司简称	持股比例(%)	
				直接	间接
94	湖州世信医疗器械有限公司	二	世信医疗器械		100.00
95	湖州市城投资产管理有限公司	一	资产管理公司	100.00	
96	湖州励城建设开发有限公司	二	励城开发公司		100.00
97	湖州昕城建设开发有限公司	二	昕城开发公司		100.00
98	湖州市长东商业开发管理有限公司	二	长东商业管理公司		100.00
99	湖州南浔新江南美食文化有限公司	二	新江南公司		40.00
100	湖州市城星商业运营管理有限公司	二	城星商业管理公司		55.00
101	浙江童城投资发展有限公司	二	童城投资公司		55.00
102	湖州立城投资建设有限公司	二	立城投资公司		70.00
103	湖州市城投观湖酒店有限公司	二	观湖酒店公司		100.00
104	湖州智慧停车管理股份有限公司	二	停车管理公司		100.00
105	上海湖城商业管理有限公司	二	湖城商管公司		100.00
106	湖州浔城开发建设有限公司	二	浔城开发公司		90.00
107	湖州创城建设发展有限公司	二	创城发展公司		60.00
108	湖州梦江南旅游发展有限公司	二	梦江南旅游公司		51.00
109	湖州太湖绿色金融小镇发展管理有限公司	二	绿色金融小镇公司		70.00
110	湖州鼎城置业有限公司	三	鼎城置业公司		100.00
111	湖州市水务集团有限公司	一	水务集团公司	81.17	
112	湖州清泰新能源科技有限公司	二	清泰能源公司		55.00
113	湖州埭溪水务有限公司	二	埭溪水务公司		68.00
114	湖州埭溪华顺供水管道安装有限公司	三	埭溪供水公司		100.00
115	湖州菱湖自来水有限公司	二	菱湖自来水公司		100.00
116	湖州菱湖凌波管道工程有限公司	三	菱湖凌波管道公司		100.00
117	湖州华水给水工程设计有限公司	二	华水给水公司		100.00
118	湖州双林自来水有限公司	二	双林自来水公司		100.00
119	湖州神通供水管道安装有限公司	三	神通供水公司		100.00
120	湖州练市自来水有限公司	二	练市自来水公司		100.00
121	湖州市练市顺达管道工程安装有限公司	三	练市顺达公司		100.00
122	湖州南浔联洁供水管道安装有限公司	二	南浔联洁公司		100.00
123	湖州华水材料经营有限公司	二	华水材料公司		100.00
124	湖州市管道工程有限公司	二	管道工程公司		100.00



上述子公司具体情况详见本附注七“在其他主体中的权益”。

## (2) 本公司本期合并财务报表范围变化

本报告期内新增子公司：

序号	子公司全称	纳入合并范围原因
1	湖州新宇教育发展有限公司	非同一控制下合并
2	浙江瑞美生态建设股份有限公司	非同一控制下合并
3	湖州瑞美市政景观设计有限公司	非同一控制下合并
4	湖州宾馆有限公司	非同一控制下合并
5	湖州一招餐饮管理有限公司	非同一控制下合并
6	一招餐饮服务（湖州南浔）有限公司	非同一控制下合并
7	湖州晟庭房地产开发有限公司	不构成业务合并
8	湖州房信房地产开发建设有限公司	新设
9	湖州城信佳房地产开发建设有限公司	新设
10	湖州市南太湖未来社区建设发展有限公司	新设
11	湖州生态环境科学研究院有限公司	新设
12	湖州标谱环境检测技术有限公司	新设
13	湖州人防空间物业管理有限公司	新设
14	湖州市共美生态建设发展有限公司	新设
15	湖州市城市更新建设发展有限公司	新设
16	湖州市未来社区建设发展有限公司	新设
17	湖州众跃混凝土有限公司	新设
18	湖州世信医疗器械有限公司	新设
19	湖州市城星商业运营管理有限公司	新设
20	湖州励城建设开发有限公司	新设
21	湖州昕城建设开发有限公司	新设
22	湖州市长东商业开发管理有限公司	新设
23	湖州南浔新江南美食文化有限公司	新设
24	湖州清泰新能源科技有限公司	新设

本报告期内减少子公司：

序号	子公司全称	未纳入合并范围原因
1	湖州至诚物业股份有限公司	注销
2	湖州乐民健康后勤服务有限公司	注销
3	浙江长三合控股集团有限公司	划转

本报告期内新增及减少子公司的具体情况详见本附注六“合并范围的变更”。

## 二、财务报表的编制基础

### 1. 编制基础

本公司以持续经营为基础，根据实际发生的交易和事项，按照企业会计准则及其应用指南和准则解释的规定进行确认和计量，在此基础上编制财务报表。

### 2. 持续经营

本公司对自报告期末起 12 个月的持续经营能力进行了评估，未发现影响本公司持续经营能力的事项，本公司以持续经营为基础编制财务报表是合理的。

## 三、重要会计政策及会计估计

本公司下列重要会计政策、会计估计根据企业会计准则制定。未提及的业务按企业会计准则中相关会计政策执行。

### 1. 遵循企业会计准则的声明

本公司所编制的财务报表符合企业会计准则的要求，真实、完整地反映了公司的财务状况、经营成果、所有者权益变动和现金流量等有关信息。

### 2. 会计期间

本公司会计年度自公历 1 月 1 日起至 12 月 31 日止。

### 3. 营业周期

本公司正常营业周期为一年（12 个月）。

### 4. 记账本位币

本公司的记账本位币为人民币，境外(分)子公司按经营所处的主要经济环境中的

货币为记账本位币。

## 5. 同一控制下和非同一控制下企业合并的会计处理方法

### (1) 同一控制下的企业合并

本公司在企业合并中取得的资产和负债，在合并日按取得被合并方在最终控制方合并财务报表中的账面价值计量。其中，对于被合并方与本公司在企业合并前采用的会计政策不同的，基于重要性原则统一会计政策，即按照本公司的会计政策对被合并方资产、负债的账面价值进行调整。本公司在企业合并中取得的净资产账面价值与所支付对价的账面价值之间存在差额的，首先调整资本公积（资本溢价或股本溢价），资本公积（资本溢价或股本溢价）的余额不足冲减的，依次冲减盈余公积和未分配利润。

### (2) 非同一控制下的企业合并

本公司在企业合并中取得的被购买方各项可辨认资产和负债，在购买日按其公允价值计量。其中，对于被购买方与本公司在企业合并前采用的会计政策不同的，基于重要性原则统一会计政策，即按照本公司的会计政策对被购买方资产、负债的账面价值进行调整。本公司在购买日的合并成本大于企业合并中取得的被购买方可辨认资产、负债公允价值的差额，确认为商誉；如果合并成本小于企业合并中取得的被购买方可辨认资产、负债公允价值的差额，首先对合并成本以及在企业合并中取得的被购买方可辨认资产、负债的公允价值进行复核，经复核后合并成本仍小于取得的被购买方可辨认资产、负债公允价值的，其差额确认为合并当期损益。

## 6. 合并财务报表的编制方法

### (1) 合并范围的确定

合并财务报表的合并范围以控制为基础予以确定，不仅包括根据表决权（或类似表决权）本身或者结合其他安排确定的子公司，也包括基于一项或多项合同安排决定的结构化主体。



控制是指本公司拥有对被投资方的权力，通过参与被投资方的相关活动而享有可变回报，并且有能力运用对被投资方的权力影响其回报金额。子公司是指被本公司控制的主体（含企业、被投资单位中可分割的部分，以及企业所控制的结构化主体等），结构化主体是指在确定其控制方时没有将表决权或类似权利作为决定性因素而设计的主体（注：有时也称为特殊目的主体）。

## （2）合并财务报表的编制方法

本公司以自身和子公司的财务报表为基础，根据其他有关资料，编制合并财务报表。

本公司编制合并财务报表，将整个企业集团视为一个会计主体，依据相关企业会计准则的确认、计量和列报要求，按照统一的会计政策，反映企业集团整体财务状况、经营成果和现金流量。

①合并母公司与子公司的资产、负债、所有者权益、收入、费用和现金流等项目。

②抵销母公司对子公司的长期股权投资与母公司在子公司所有者权益中所享有的份额。

③抵销母公司与子公司、子公司相互之间发生的内部交易的影响。内部交易表明相关资产发生减值损失的，应当全额确认该部分损失。

④站在企业集团角度对特殊交易事项予以调整。

## （3）报告期内增减子公司的处理

### ①增加子公司或业务

#### A.同一控制下企业合并增加的子公司或业务

（a）编制合并资产负债表时，调整合并资产负债表的期末余额数，同时对比较报表的相关项目进行调整，视同合并后的报告主体自最终控制方开始控制时点起一直存在。

(b) 编制合并利润表时，将该子公司以及业务合并当期期末余额至报告期末的收入、费用、利润纳入合并利润表，同时对比较报表的相关项目进行调整，视同合并后的报告主体自最终控制方开始控制时点起一直存在。

(c) 编制合并现金流量表时，将该子公司以及业务合并当期期初至报告期末的现金流量纳入合并现金流量表，同时对比较报表的相关项目进行调整，视同合并后的报告主体自最终控制方开始控制时点起一直存在。

#### B. 非同一控制下企业合并增加的子公司或业务

(a) 编制合并资产负债表时，不调整合并资产负债表的期初数。

(b) 编制合并利润表时，将该子公司以及业务购买日至报告期末的收入、费用、利润纳入合并利润表。

(c) 编制合并现金流量表时，将该子公司购买日至报告期末的现金流量纳入合并现金流量表。

#### ② 处置子公司或业务

A. 编制合并资产负债表时，不调整合并资产负债表的期初数。

B. 编制合并利润表时，将该子公司以及业务期初至处置日的收入、费用、利润纳入合并利润表。

C. 编制合并现金流量表时将该子公司以及业务期初至处置日的现金流量纳入合并现金流量表。

#### (4) 合并抵销中的特殊考虑

① 子公司持有本公司的长期股权投资，应当视为本公司的库存股，作为所有者权益的减项，在合并资产负债表中所有者权益项目下以“减：库存股”项目列示。

子公司相互之间持有的长期股权投资，比照本公司对子公司的股权投资的抵销方法，将长期股权投资与其对应的子公司所有者权益中所享有的份额相互抵销。

②“专项储备”和“一般风险准备”项目由于既不属于实收资本（或股本）、资本公积，也与留存收益、未分配利润不同，在长期股权投资与子公司所有者权益相互抵销后，按归属于母公司所有者的份额予以恢复。

③因抵销未实现内部销售损益导致合并资产负债表中资产、负债的账面价值与其在所属纳税主体的计税基础之间产生暂时性差异的，在合并资产负债表中确认递延所得税资产或递延所得税负债，同时调整合并利润表中的所得税费用，但与直接计入所有者权益的交易或事项及企业合并相关的递延所得税除外。

④本公司向子公司出售资产所发生的未实现内部交易损益，应当全额抵销“归属于母公司所有者的净利润”。子公司向本公司出售资产所发生的未实现内部交易损益，应当按照本公司对该子公司的分配比例在“归属于母公司所有者的净利润”和“少数股东损益”之间分配抵销。子公司之间出售资产所发生的未实现内部交易损益，应当按照本公司对出售方子公司的分配比例在“归属于母公司所有者的净利润”和“少数股东损益”之间分配抵销。

⑤子公司少数股东分担的当期亏损超过了少数股东在该子公司期初所有者权益中所享有的份额的，其余额仍应当冲减少数股东权益。

## （5）特殊交易的会计处理

### ①购买少数股东股权

本公司购买子公司少数股东拥有的子公司股权，在个别财务报表中，购买少数股权新取得的长期股权投资的投资成本按照所支付对价的公允价值计量。在合并财务报表中，因购买少数股权新取得的长期股权投资与按照新增持股比例计算应享有子公司自购买日或合并日开始持续计算的净资产份额之间的差额，应当调整资本公积（资本溢价或股本溢价），资本公积不足冲减的，依次冲减盈余公积和未分配利润。

### ②通过多次交易分步取得子公司控制权的

#### A.通过多次交易分步实现同一控制下企业合并



属于“一揽子交易”的，本公司将各项交易作为一项取得子公司控制权的交易进行处理。在个别财务报表中，在合并日之前的每次交易中，股权投资均确认为长期股权投资且其初始投资成本按照所对应的持股比例计算的对被合并方净资产在最终控制方合并财务报表中的账面价值份额确定，长期股权投资的初始成本与支付对价的账面价值的差额调整资本公积（资本溢价或股本溢价），资本公积（资本溢价或股本溢价）不足冲减的，依次冲减盈余公积和未分配利润。在后续计量时，长期股权投资按照成本法核算，但不涉及合并财务报表编制问题。在合并日，本公司对子公司的长期股权投资初始成本按照对子公司累计持股比例计算的对被合并方净资产在最终控制方合并财务报表中的账面价值份额确定，初始投资成本与达到合并前的长期股权投资账面价值加上合并日取得进一步股份新支付对价的账面价值之和的差额，调整资本公积（资本溢价或股本溢价），资本公积（资本溢价或股本溢价）不足冲减的，依次冲减盈余公积和未分配利润。同时编制合并日的合并财务报表，并且本公司在合并财务报表中，视同参与合并的各方在最终控制方开始控制时即以目前的状态存在进行调整。

各项交易的条款、条件以及经济影响符合下列一种或多种情况的，通常将多次交易作为“一揽子交易”进行会计处理：

- （a）这些交易是同时或者在考虑了彼此影响的情况下订立的。
- （b）这些交易整体才能达成一项完整的商业结果。
- （c）一项交易的发生取决于其他至少一项交易的发生。
- （d）一项交易单独考虑时是不经济的，但是和其他交易一并考虑时是经济的。

不属于“一揽子交易”的，在合并日之前的每次交易中，本公司所发生的每次交易按照所支付对价的公允价值确认为金融资产（以公允价值计量且其变动计入当期损益的金融资产或可供出售金融资产）或按照权益法核算的长期股权投资。在合并日，本公司在个别财务报表中，根据合并后应享有的子公司净资产在最终控制方合并财务报表中的账面价值的份额，确定长期股权投资的初始投资成本。合并日长期股权投资的初始投资成本，与达到合并前的长期股权投资账面价值加上合并日进一

步取得股份新支付对价的账面价值之和的差额，调整资本公积（资本溢价或股本溢价），资本公积不足冲减的，依次冲减盈余公积和未分配利润。

本公司在合并财务报表中，视同参与合并的各方在最终控制方开始控制时即以目前的状态存在进行调整，在编制合并财务报表时，以不早于合并方和被合并方处于最终控制方的控制之下的时点为限，将被合并方的有关资产、负债并入合并方合并财务报表的比较报表中，并将合并增加的净资产在比较报表中调整所有者权益项下的相关项目。因合并方的资本公积（资本溢价或股本溢价）余额不足，被合并方在合并前实现的留存收益中归属于合并方的部分在合并财务报表中未予以全额恢复的，本公司在报表附注中对这一情况进行说明，包括被合并方在合并前实现的留存收益金额、归属于本公司的金额及因资本公积余额不足在合并资产负债表中未转入留存收益的金额等。

合并方在取得被合并方控制权之前持有的股权投资且按权益法核算的，在取得原股权之日与合并方和被合并方同处于同一方最终控制之日孰晚日起至合并日之间已确认有关损益、其他综合收益以及其他所有者权益变动，应分别冲减比较报表期间的期初留存收益。

#### B.通过多次交易分步实现非同一控制下企业合并

属于“一揽子交易”的，本公司将各项交易作为一项取得子公司控制权的交易进行处理。在个别财务报表中，在合并日之前的每次交易中，股权投资均确认为长期股权投资且其初始投资成本按照所支付对价的公允价值确定。在后续计量时，长期股权投资按照成本法核算，但不涉及合并财务报表编制问题。在合并日，在个别财务报表中，按照原持有的长期股权投资的账面价值加上新增投资成本（进一步取得股份所支付对价的公允价值）之和，作为合并日长期股权投资的初始投资成本。在合并财务报表中，初始投资成本与对子公司可辨认净资产公允价值所享有的份额进行抵销，差额确认为商誉或计入合并当期损益。

不属于“一揽子交易”的，在合并日之前的每次交易中，投资方所发生的每次交易按照所支付对价的公允价值确认为金融资产（以公允价值计量且其变动计入当期



损益的金融资产或可供出售金融资产)或按照权益法核算的长期股权投资。在合并日,在个别财务报表中,按照原持有的股权投资(金融资产或按照权益法核算的长期股权投资)的账面价值加上新增投资成本之和,作为改按成本法核算长期股权投资的初始成本。在合并财务报表中,对于购买日之前持有的被购买方的股权,按照该股权在购买日的公允价值进行重新计量,公允价值与其账面价值的差额计入当期投资收益;购买日之前持有的被购买方的股权涉及权益法核算下的其他综合收益等的,与其相关的其他综合收益等转为购买日所属当期收益,但由于被合并方重新计量设定受益计划净资产或净负债变动而产生的其他综合收益除外。本公司在附注中披露其在购买日之前持有的被购买方的股权在购买日的公允价值、按照公允价值重新计量产生的相关利得或损失的金额。

### ③本公司处置对子公司长期股权投资但未丧失控制权

母公司在不丧失控制权的情况下部分处置对子公司的长期股权投资,在合并财务报表中,处置价款与处置长期股权投资相对应享有子公司自购买日或合并日开始持续计算的净资产份额之间的差额,调整资本公积(资本溢价或股本溢价),资本公积不足冲减的,调整留存收益。

### ④本公司处置对子公司长期股权投资且丧失控制权

#### A.一次交易处置

本公司因处置部分股权投资等原因丧失了对被投资方的控制权的,在编制合并财务报表时,对于剩余股权,按照其在丧失控制权日的公允价值进行重新计量。处置股权取得的对价与剩余股权公允价值之和,减去按原持股比例计算应享有原有子公司自购买日或合并日开始持续计算的净资产的份额之间的差额,计入丧失控制权当期的投资收益,同时冲减商誉(注:如果原企业合并为非同一控制下的且存在商誉的)。与原有子公司股权投资相关的其他综合收益等,在丧失控制权时转为当期投资收益。



此外，与原子公司的股权投资相关的其他综合收益、其他所有者权益变动，在丧失控制权时转入当期损益，由于被投资方重新计量设定受益计划净负债或净资产变动而产生的其他综合收益除外。

#### B.多次交易分步处置

在合并财务报表中，应首先判断分步交易是否属于“一揽子交易”。

如果分步交易不属于“一揽子交易”的，则在丧失对子公司控制权之前的各项交易，应按照“母公司处置对子公司长期股权投资但未丧失控制权”的有关规定处理。

如果分步交易属于“一揽子交易”的，应当将各项交易作为一项处置子公司并丧失控制权的交易进行会计处理；其中，对于丧失控制权之前每一次交易，处置价款与处置投资对应的享有该子公司净资产份额的差额，在合并财务报表中应当确认为其他综合收益，在丧失控制权时一并转入丧失控制权当期的损益。

#### ⑤因子公司的少数股东增资而稀释母公司拥有的股权比例

子公司的其他股东（少数股东）对子公司进行增资，由此稀释了母公司对子公司的股权比例。在合并财务报表中，按照增资前的母公司股权比例计算其在增资前子公司账面净资产中的份额，该份额与增资后按照母公司持股比例计算的在增资后子公司账面净资产份额之间的差额调整资本公积（资本溢价或股本溢价），资本公积（资本溢价或股本溢价）不足冲减的，调整留存收益。

### 7. 合营安排分类及共同经营会计处理方法

合营安排，是指一项由两个或两个以上的参与方共同控制的安排。本公司合营安排分为共同经营和合营企业。

#### （1）共同经营

共同经营是指本公司享有该安排相关资产且承担该安排相关负债的合营安排。

本公司确认其与共同经营中利益份额相关的下列项目，并按照相关企业会计准则的规定进行会计处理：

#### ①确认单独所持有的资产，以及按其份额确认共同持有的资产；

- ②确认单独所承担的负债，以及按其份额确认共同承担的负债；
- ③确认出售其享有的共同经营产出份额所产生的收入；
- ④按其份额确认共同经营因出售产出所产生的收入；
- ⑤确认单独所发生的费用，以及按其份额确认共同经营发生的费用。

## （2）合营企业

合营企业是指本公司仅对该安排的净资产享有权利的合营安排。

本公司按照长期股权投资有关权益法核算的规定对合营企业的投资进行会计处理。

## 8. 现金及现金等价物的确定标准

现金指企业库存现金及可以随时用于支付的存款。现金等价物指持有的期限短（一般是指从购买日起三个月内到期）、流动性强、易于转换为已知金额现金、价值变动风险很小的投资。

## 9. 外币业务和外币报表折算

### （1）外币交易时折算汇率的确定方法

本公司外币交易初始确认时采用交易发生日的即期汇率或采用按照系统合理的方法确定的、与交易发生日即期汇率近似的汇率（以下简称即期汇率的近似汇率）折算为记账本位币。

### （2）资产负债表日外币货币性项目的折算方法

在资产负债表日，对于外币货币性项目，采用资产负债表日的即期汇率折算。因资产负债表日即期汇率与初始确认时或前一资产负债表日即期汇率不同而产生的汇兑差额，计入当期损益。对以历史成本计量的外币非货币性项目，仍采用交易发生日的即期汇率折算；对以公允价值计量的外币非货币性项目，采用公允价值确定日的即期汇率折算，折算后的记账本位币金额与原记账本位币金额的差额，计入当期损益。

### （3）外币报表折算方法

对企业境外经营财务报表进行折算前先调整境外经营的会计期间和会计政策，使之与企业会计期间和会计政策相一致，再根据调整后会计政策及会计期间编制相应货币（记账本位币以外的货币）的财务报表，再按照以下方法对境外经营财务报表进行折算：

①资产负债表中的资产和负债项目，采用资产负债表日的即期汇率折算，所有者权益项目除“未分配利润”项目外，其他项目采用发生时的即期汇率折算。

②利润表中的收入和费用项目，采用交易发生日的即期汇率或即期汇率的近似汇率折算。

③外币现金流量以及境外子公司的现金流量，采用现金流量发生日的即期汇率或即期汇率的近似汇率折算。汇率变动对现金的影响额应当作为调节项目，在现金流量表中单独列报。

④产生的外币财务报表折算差额，在编制合并财务报表时，在合并资产负债表中所有者权益项目下单独列示“其他综合收益”。

处置境外经营并丧失控制权时，将资产负债表中所有者权益项目下列示的、与该境外经营相关的外币报表折算差额，全部或按处置该境外经营的比例转入处置当期损益。

## 10. 金融工具

自 2021 年 1 月 1 日起适用

金融工具，是指形成一方的金融资产并形成其他方的金融负债或权益工具的合同。

### （1）金融工具的确认和终止确认

当本公司成为金融工具合同的一方时，确认相关的金融资产或金融负债。

金融资产满足下列条件之一的，终止确认：



①收取该金融资产现金流量的合同权利终止；

②该金融资产已转移，且符合下述金融资产转移的终止确认条件。

金融负债（或其一部分）的现时义务已经解除的，终止确认该金融负债（或该部分金融负债）。本公司（借入方）与借出方之间签订协议，以承担新金融负债方式替换原金融负债，且新金融负债与原金融负债的合同条款实质上不同的，终止确认原金融负债，并同时确认新金融负债。本公司对原金融负债（或其一部分）的合同条款作出实质性修改的，应当终止原金融负债，同时按照修改后的条款确认一项新的金融负债。

以常规方式买卖金融资产，按交易日进行会计确认和终止确认。常规方式买卖金融资产，是指按照合同条款规定，在法规或市场惯例所确定的时间安排来交付金融资产。交易日，是指本公司承诺买入或卖出金融资产的日期。

## （2）金融资产的分类与计量

本公司在初始确认时根据管理金融资产的业务模式和金融资产的合同现金流量特征，将金融资产分类为：以摊余成本计量的金融资产、以公允价值计量且其变动计入当期损益的金融资产、以公允价值计量且其变动计入其他综合收益的金融资产。除非本公司改变管理金融资产的业务模式，在此情形下，所有受影响的相关金融资产在业务模式发生变更后的首个报告期间的第一天进行重分类，否则金融资产在初始确认后不得进行重分类。

金融资产在初始确认时以公允价值计量。对于以公允价值计量且其变动计入当期损益的金融资产，相关交易费用直接计入当期损益，其他类别的金融资产相关交易费用计入其初始确认金额。因销售商品或提供劳务而产生的、未包含或不考虑重大融资成分的应收票据及应收账款，本公司则按照收入准则定义的交易价格进行初始计量。

金融资产的后续计量取决于其分类：

①以摊余成本计量的金融资产

金融资产同时符合下列条件的，分类为以摊余成本计量的金融资产：本公司管理该金融资产的业务模式是以收取合同现金流量为目标；该金融资产的合同条款规定，在特定日期产生的现金流量，仅为对本金和以未偿付本金金额为基础的利息的支付。对于此类金融资产，采用实际利率法，按照摊余成本进行后续计量，其终止确认、按实际利率法摊销或减值产生的利得或损失，均计入当期损益。

#### ②以公允价值计量且其变动计入其他综合收益的金融资产

金融资产同时符合下列条件的，分类为以公允价值计量且其变动计入其他综合收益的金融资产：本公司管理该金融资产的业务模式是既以收取合同现金流量为目标又以出售金融资产为目标；该金融资产的合同条款规定，在特定日期产生的现金流量，仅为对本金和以未偿付本金金额为基础的利息的支付。对于此类金融资产，采用公允价值进行后续计量。除减值损失或利得及汇兑损益确认为当期损益外，此类金融资产的公允价值变动作为其他综合收益确认，直到该金融资产终止确认时，其累计利得或损失转入当期损益。但是采用实际利率法计算的该金融资产的相关利息收入计入当期损益。

本公司不可撤销地选择将部分非交易性权益工具投资指定为以公允价值计量且其变动计入其他综合收益的金融资产，仅将相关股利收入计入当期损益，公允价值变动作为其他综合收益确认，直到该金融资产终止确认时，其累计利得或损失转入留存收益。

#### ③以公允价值计量且其变动计入当期损益的金融资产

上述以摊余成本计量的金融资产和以公允价值计量且其变动计入其他综合收益的金融资产之外的金融资产，分类为以公允价值计量且其变动计入当期损益的金融资产。对于此类金融资产，采用公允价值进行后续计量，所有公允价值变动计入当期损益。

### (3) 金融负债的分类与计量

本公司将金融负债分类为以公允价值计量且其变动计入当期损益的金融负债、低于市场利率贷款的贷款承诺及财务担保合同负债及以摊余成本计量的金融负债。



金融负债的后续计量取决于其分类：

①以公允价值计量且其变动计入当期损益的金融负债

该类金融负债包括交易性金融负债（含属于金融负债的衍生工具）和指定为以公允价值计量且其变动计入当期损益的金融负债。初始确认后，对于该类金融负债以公允价值进行后续计量，除与套期会计有关外，产生的利得或损失（包括利息费用）计入当期损益。但本公司对指定为以公允价值计量且其变动计入当期损益的金融负债，由其自身信用风险变动引起的该金融负债公允价值的变动金额计入其他综合收益，当该金融负债终止确认时，之前计入其他综合收益的累计利得和损失应当从其他综合收益中转出，计入留存收益。

②贷款承诺及财务担保合同负债

贷款承诺是本公司向客户提供的一项在承诺期间内以既定的合同条款向客户发放贷款的承诺。贷款承诺按照预期信用损失模型计提减值损失。

财务担保合同指，当特定债务人到期不能按照最初或修改后的债务工具条款偿付债务时，要求本公司向蒙受损失的合同持有人赔付特定金额的合同。财务担保合同负债以按照依据金融工具的减值原则所确定的损失准备金额以及初始确认金额扣除按收入确认原则确定的累计摊销额后的余额孰高进行后续计量。

③以摊余成本计量的金融负债

初始确认后，对其他金融负债采用实际利率法以摊余成本计量。

除特殊情况外，金融负债与权益工具按照下列原则进行区分：

①如果本公司不能无条件地避免以交付现金或其他金融资产来履行一项合同义务，则该合同义务符合金融负债的定义。有些金融工具虽然没有明确地包含交付现金或其他金融资产义务的条款和条件，但有可能通过其他条款和条件间接地形成合同义务。

②如果一项金融工具须用或可用本公司自身权益工具进行结算，需要考虑用于结算该工具的本公司自身权益工具，是作为现金或其他金融资产的替代品，还是为



了使该工具持有方享有在发行方扣除所有负债后的资产中的剩余权益。如果是前者，该工具是发行方的金融负债；如果是后者，该工具是发行方的权益工具。在某些情况下，一项金融工具合同规定本公司须用或可用自身权益工具结算该金融工具，其中合同权利或合同义务的金额等于可获取或需交付的自身权益工具的数量乘以其结算时的公允价值，则无论该合同权利或合同义务的金额是固定的，还是完全或部分地基于除本公司自身权益工具的市场价格以外变量（例如利率、某种商品的价格或某项金融工具的价格）的变动而变动，该合同分类为金融负债。

#### （4）衍生金融工具及嵌入衍生工具

衍生金融工具以衍生交易合同签订当日的公允价值进行初始计量，并以其公允价值进行后续计量。公允价值为正数的衍生金融工具确认为一项资产，公允价值为负数的确认为一项负债。

除现金流量套期中属于套期有效的部分计入其他综合收益并于被套期项目影响损益时转出计入当期损益之外，衍生工具公允价值变动而产生的利得或损失，直接计入当期损益。

对包含嵌入衍生工具的混合工具，如主合同为金融资产的，混合工具作为一个整体适用金融资产分类的相关规定。如主合同并非金融资产，且该混合工具不是以公允价值计量且其变动计入当期损益进行会计处理，嵌入衍生工具与该主合同在经济特征及风险方面不存在紧密关系，且与嵌入衍生工具条件相同、单独存在的工具符合衍生工具定义的，嵌入衍生工具从混合工具中分拆，作为单独的衍生金融工具处理。如果该嵌入衍生工具在取得日或后续资产负债表日的公允价值无法单独计量，则将混合工具整体指定为以公允价值计量且其变动计入当期损益的金融资产或金融负债。

#### （5）金融工具减值

本公司对于以摊余成本计量的金融资产、以公允价值计量且其变动计入其他综合收益的债权投资、合同资产、租赁应收款、贷款承诺及财务担保合同等，以预期信用损失为基础确认损失准备。

### ①预期信用损失的计量

预期信用损失，是指以发生违约的风险为权重的金融工具信用损失的加权平均值。信用损失，是指本公司按照原实际利率折现的、根据合同应收的所有合同现金流量与预期收取的所有现金流量之间的差额，即全部现金短缺的现值。其中，对于本公司购买或源生的已发生信用减值的金融资产，应按照该金融资产经信用调整的实际利率折现。

整个存续期预期信用损失，是指因金融工具整个预计存续期内所有可能发生的违约事件而导致的预期信用损失。

未来 12 个月内预期信用损失，是指因资产负债表日后 12 个月内（若金融工具的预计存续期少于 12 个月，则为预计存续期）可能发生的金融工具违约事件而导致的预期信用损失，是整个存续期预期信用损失的一部分。

于每个资产负债表日，本公司对于处于不同阶段的金融工具的预期信用损失分别进行计量。金融工具自初始确认后信用风险未显著增加的，处于第一阶段，本公司按照未来 12 个月内的预期信用损失计量损失准备；金融工具自初始确认后信用风险已显著增加但尚未发生信用减值的，处于第二阶段，本公司按照该工具整个存续期的预期信用损失计量损失准备；金融工具自初始确认后已经发生信用减值的，处于第三阶段，本公司按照该工具整个存续期的预期信用损失计量损失准备。

对于在资产负债表日具有较低信用风险的金融工具，本公司假设其信用风险自初始确认后并未显著增加，按照未来 12 个月内的预期信用损失计量损失准备。

本公司对于处于第一阶段和第二阶段、以及较低信用风险的金融工具，按照其未扣除减值准备的账面余额和实际利率计算利息收入。对于处于第三阶段的金融工具，按照其账面余额减已计提减值准备后的摊余成本和实际利率计算利息收入。

对于应收票据、应收账款、应收款项融资及合同资产，无论是否存在重大融资成分，本公司均按照整个存续期的预期信用损失计量损失准备。

#### A.应收款项/合同资产

对于存在客观证据表明存在减值，以及其他适用于单项评估的应收票据、应收账款，其他应收款、应收款项融资、合同资产及长期应收款等单独进行减值测试，确认预期信用损失，计提单项减值准备。对于不存在减值客观证据的应收票据、应收账款、其他应收款、应收款项融资、合同资产及长期应收款或当单项金融资产无法以合理成本评估预期信用损失的信息时，本公司依据信用风险特征将应收票据、应收账款、其他应收款、应收款项融资、合同资产及长期应收款等划分为若干组合，在组合基础上计算预期信用损失，确定组合的依据如下：

应收票据确定组合的依据如下：

应收票据组合 1 商业承兑汇票

应收票据组合 2 银行承兑汇票

对于划分为组合的应收票据，本公司参考历史信用损失经验，结合当前状况以及对未来经济状况的预测，通过违约风险敞口和整个存续期预期信用损失率，计算预期信用损失。

应收账款确定组合的依据如下：

应收账款组合 1 应收关联方款项

应收账款组合 2 应收政府、国有企业款项

应收账款组合 3 应收其他客户款项

对于划分为组合的应收账款，本公司参考历史信用损失经验，结合当前状况以及对未来经济状况的预测，编制应收账款账龄与整个存续期预期信用损失率对照表，计算预期信用损失。

其他应收款确定组合的依据如下：

其他应收款组合 1 应收利息

其他应收款组合 2 应收股利

其他应收款组合 3 应收关联方款项



其他应收款组合 4 应收政府、国有企业款项

其他应收款组合 5 应收其他款项

对于划分为组合的其他应收款，本公司参考历史信用损失经验，结合当前状况以及对未来经济状况的预测，通过违约风险敞口和未来 12 个月内或整个存续期预期信用损失率，计算预期信用损失。

应收款项融资确定组合的依据如下：

应收款项融资组合 应收票据组合

对于划分为组合的应收款项融资，本公司参考历史信用损失经验，结合当前状况以及对未来经济状况的预测，通过违约风险敞口和整个存续期预期信用损失率，计算预期信用损失。

合同资产确定组合的依据如下：

合同资产组合 1 已完工未结算资产

对于划分为组合的合同资产，本公司参考历史信用损失经验，结合当前状况以及对未来经济状况的预测，通过违约风险敞口与整个存续期预期信用损失率，计算预期信用损失。

长期应收款：

对于长期应收款，本公司参考历史信用损失经验，结合当前状况以及对未来经济状况的预测，通过违约风险敞口和整个存续期预期信用损失率，计算预期信用损失。

**B. 债权投资、其他债权投资**

对于债权投资和其他债权投资，本公司按照投资的性质，根据交易对手和风险敞口的各种类型，通过违约风险敞口和未来 12 个月内或整个存续期预期信用损失率，计算预期信用损失。

②具有较低的信用风险

如果金融工具的违约风险较低，借款人在短期内履行其合同现金流量义务的能力很强，并且即便较长时期内经济形势和经营环境存在不利变化但未必一定降低借款人履行其合同现金流量义务的能力，该金融工具被视为具有较低的信用风险。

### ③信用风险显著增加

本公司通过比较金融工具在资产负债表日所确定的预计存续期内的违约概率与在初始确认时所确定的预计存续期内的违约概率，以确定金融工具预计存续期内发生违约概率的相对变化，以评估金融工具的信用风险自初始确认后是否已显著增加。

在确定信用风险自初始确认后是否显著增加时，本公司考虑无须付出不必要的额外成本或努力即可获得的合理且有依据的信息，包括前瞻性信息。本公司考虑的信息包括：

- A.信用风险变化所导致的内部价格指标是否发生显著变化；
- B.预期将导致债务人履行其偿债义务的能力是否发生显著变化的业务、财务或经济状况的不利变化；
- C.债务人经营成果实际或预期是否发生显著变化；债务人所处的监管、经济或技术环境是否发生显著不利变化；
- D.作为债务抵押的担保物价值或第三方提供的担保或信用增级质量是否发生显著变化。这些变化预期将降低债务人按合同规定期限还款的经济动机或者影响违约概率；
- E.预期将降低债务人按合同约定期限还款的经济动机是否发生显著变化；
- F.借款合同的预期变更，包括预计违反合同的行为是否可能导致的合同义务的免除或修订、给予免息期、利率跳升、要求追加抵押品或担保或者对金融工具的合同框架做出其他变更；
- G.债务人预期表现和还款行为是否发生显著变化；
- H.合同付款是否发生逾期超过（含）30日。

根据金融工具的性质，本公司以单项金融工具或金融工具组合为基础评估信用

风险是否显著增加。以金融工具组合为基础进行评估时，本公司可基于共同信用风险特征对金融工具进行分类，例如逾期信息和信用风险评级。

通常情况下，如果逾期超过 30 日，本公司确定金融工具的信用风险已经显著增加。除非本公司无需付出过多成本或努力即可获得合理且有依据的信息，证明虽然超过合同约定的付款期限 30 天，但信用风险自初始确认以来并未显著增加。

#### ④已发生信用减值的金融资产

本公司在资产负债表日评估以摊余成本计量的金融资产和以公允价值计量且其变动计入其他综合收益的债权投资是否已发生信用减值。当对金融资产预期未来现金流量具有不利影响的一项或多项事件发生时，该金融资产成为已发生信用减值的金融资产。金融资产已发生信用减值的证据包括下列可观察信息：

发行方或债务人发生重大财务困难；债务人违反合同，如偿付利息或本金违约或逾期等；债权人出于与债务人财务困难有关的经济或合同考虑，给予债务人在任何其他情况下都不会做出的让步；债务人很可能破产或进行其他财务重组；发行方或债务人财务困难导致该金融资产的活跃市场消失；以大幅折扣购买或源生一项金融资产，该折扣反映了发生信用损失的事实。

#### ⑤预期信用损失准备的列报

为反映金融工具的信用风险自初始确认后的变化，本公司在每个资产负债表日重新计量预期信用损失，由此形成的损失准备的增加或转回金额，应当作为减值损失或利得计入当期损益。对于以摊余成本计量的金融资产，损失准备抵减该金融资产在资产负债表中列示的账面价值；对于以公允价值计量且其变动计入其他综合收益的债权投资，本公司在其他综合收益中确认其损失准备，不抵减该金融资产的账面价值。

#### ⑥核销

如果本公司不再合理预期金融资产合同现金流量能够全部或部分收回，则直接减记该金融资产的账面余额。这种减记构成相关金融资产的终止确认。这种情况通常发生在本公司确定债务人没有资产或收入来源可产生足够的现金流量以偿还将被



减记的金额。

已减记的金融资产以后又收回的，作为减值损失的转回计入收回当期的损益。

#### （6）金融资产转移

金融资产转移是指下列两种情形：

A.将收取金融资产现金流量的合同权利转移给另一方；

B.将金融资产整体或部分转移给另一方，但保留收取金融资产现金流量的合同权利，并承担将收取的现金流量支付给一个或多个收款方的合同义务。

##### ①终止确认所转移的金融资产

已将金融资产所有权上几乎所有的风险和报酬转移给转入方的，或既没有转移也没有保留金融资产所有权上几乎所有的风险和报酬的，但放弃了对该金融资产控制的，终止确认该金融资产。

在判断是否已放弃对所转移金融资产的控制时，根据转入方出售该金融资产的实际能力。转入方能够单方面将转移的金融资产整体出售给不相关的第三方，且没有额外条件对此项出售加以限制的，则公司已放弃对该金融资产的控制。

本公司在判断金融资产转移是否满足金融资产终止确认条件时，注重金融资产转移的实质。

金融资产整体转移满足终止确认条件的，将下列两项金额的差额计入当期损益：

A.所转移金融资产的账面价值；

B.因转移而收到的对价，与原直接计入其他综合收益的公允价值变动累计额中对于终止确认部分的金额（涉及转移的金融资产为根据《企业会计准则第 22 号-金融工具确认和计量》第十八条分类为以公允价值计量且其变动计入其他综合收益的金融资产的情形）之和。

金融资产部分转移满足终止确认条件的，将所转移金融资产整体的账面价值，在终止确认部分和未终止确认部分（在此种情况下，所保留的服务资产视同继续确

认金融资产的一部分）之间，按照转移日各自的相对公允价值进行分摊，并将下列两项金额的差额计入当期损益：

A.终止确认部分在终止确认日的账面价值；

B.终止确认部分的对价，与原计入其他综合收益的公允价值变动累计额中对应终止确认部分的金额（涉及转移的金融资产为根据《企业会计准则第 22 号-金融工具确认和计量》第十八条分类为以公允价值计量且其变动计入其他综合收益的金融资产的情形）之和。

## ②继续涉入所转移的金融资产

既没有转移也没有保留金融资产所有权上几乎所有的风险和报酬的，且未放弃对该金融资产控制的，应当按照其继续涉入所转移金融资产的程度确认有关金融资产，并相应确认有关负债。

继续涉入所转移金融资产的程度，是指企业承担的被转移金融资产价值变动风险或报酬的程度。

## ③继续确认所转移的金融资产

仍保留与所转移金融资产所有权上几乎所有的风险和报酬的，应当继续确认所转移金融资产整体，并将收到的对价确认为一项金融负债。

该金融资产与确认的相关金融负债不得相互抵销。在随后的会计期间，企业应当继续确认该金融资产产生的收入（或利得）和该金融负债产生的费用（或损失）。

## （7）金融资产和金融负债的抵销

金融资产和金融负债应当在资产负债表内分别列示，不得相互抵销。但同时满足下列条件的，以相互抵销后的净额在资产负债表内列示：

本公司具有抵销已确认金额的法定权利，且该种法定权利是当前可执行的；

本公司计划以净额结算，或同时变现该金融资产和清偿该金融负债。

不满足终止确认条件的金融资产转移，转出方不得将已转移的金融资产和相关

负债进行抵销。

### （8）金融工具公允价值的确定方法

金融资产和金融负债的公允价值确定方法见附注三、11。

以下金融工具会计政策适用于 2020 年度及以前

#### （1）金融资产的分类

##### ①以公允价值计量且其变动计入当期损益的金融资产

包括交易性金融资产和直接指定为以公允价值计量且其变动计入当期损益的金融资产，前者主要是指本公司为了近期内出售而持有的股票、债券、基金以及不作为有效套期工具的衍生工具投资。这类资产在初始计量时按照取得时的公允价值作为初始确认金额，相关的交易费用在发生时计入当期损益。支付的价款中包含已宣告但尚未发放的现金股利或已到付息但尚未领取的债券利息，单独确认为应收项目。在持有期间取得利息或现金股利，确认为投资收益。资产负债表日，本公司将这类金融资产以公允价值计量且其变动计入当期损益。这类金融资产在处置时，其公允价值与初始入账金额之间的差额确认为投资收益，同时调整公允价值变动损益。

##### ②持有至到期投资

主要是指到期日固定、回收金额固定或可确定，且本公司具有明确意图和能力持有至到期的国债、公司债券等。这类金融资产按照取得时的公允价值和相关交易费用之和作为初始确认金额。支付价款中包含的已到付息期但尚未发放的债券利息，单独确认为应收项目。持有至到期投资在持有期间按照摊余成本和实际利率计算确认利息收入，计入投资收益。处置持有至到期投资时，将所取得价款与该投资账面价值之间的差额计入投资收益。

##### ③应收款项

应收款项主要包括应收账款和其他应收款等。应收账款是指本公司销售商品或提供劳务形成的应收款项。应收账款按从购货方应收的合同或协议价款作为初始确认金额。



#### ④可供出售金融资产

主要是指本公司没有划分为以公允价值计量且其变动计入当期损益的金融资产、持有至到期投资、贷款和应收款项的金融资产。可供出售金融资产按照取得该金融资产的公允价值和相关交易费用之和作为初始确认金额。支付的价款中包含的已到付息期但尚未领取的债券利息或已宣告但尚未发放的现金股利，单独确认为应收项目。可供出售金融资产持有期间取得的利息或现金股利计入投资收益。

可供出售金融资产是外币货币性金融资产的，其形成的汇兑损益应当计入当期损益。采用实际利率法计算的可供出售债务工具投资的利息，计入当期损益；可供出售权益工具投资的现金股利，在被投资单位宣告发放股利时计入当期损益。资产负债表日，可供出售金融资产以公允价值计量，且其变动计入其他综合收益。处置可供出售金融资产时，将取得的价款与该金融资产账面价值之间差额计入投资收益；同时，将原计入所有者权益的公允价值变动累计额对应处置部分的金额转出，计入投资收益。

### （2）金融负债的分类

①以公允价值计量且其变动计入当期损益的金融负债，包括交易性金融负债和指定为以公允价值计量且其变动计入当期损益的金融负债；这类金融负债初始确认时以公允价值计量，相关交易费用直接计入当期损益，资产负债表日将公允价值变动计入当期损益。

②其他金融负债，是指以公允价值计量且其变动计入当期损益的金融负债以外的金融负债。

### （3）金融资产的重分类

因持有意图或能力发生改变，使某项投资不再适合划分为持有至到期投资的，本公司将其重分类为可供出售金融资产，并以公允价值进行后续计量。持有至到期投资部分出售或重分类的金额较大，且不属于《企业会计准则第 22 号——金融工具确认和计量》第十六条所指的例外情况，使该投资的剩余部分不再适合划分为持有至到期投资的，本公司应当将该投资的剩余部分重分类为可供出售金融资产，并以

公允价值进行后续计量，但在本会计年度及以后两个完整的会计年度内不再将该金融资产划分为持有至到期投资。

重分类日，该投资的账面价值与公允价值之间的差额计入其他综合收益，在该可供出售金融资产发生减值或终止确认时转出，计入当期损益。

#### （4）金融负债与权益工具的区分

除特殊情况外，金融负债与权益工具按照下列原则进行区分：

①如果本公司不能无条件地避免以交付现金或其他金融资产来履行一项合同义务，则该合同义务符合金融负债的定义。有些金融工具虽然没有明确地包含交付现金或其他金融资产义务的条款和条件，但有可能通过其他条款和条件间接地形成合同义务。

②如果一项金融工具须用或可用本公司自身权益工具进行结算，需要考虑用于结算该工具的本公司自身权益工具，是作为现金或其他金融资产的替代品，还是为了使该工具持有方享有在发行方扣除所有负债后的资产中的剩余权益。如果是前者，该工具是发行方的金融负债；如果是后者，该工具是发行方的权益工具。在某些情况下，一项金融工具合同规定本公司须用或可用自身权益工具结算该金融工具，其中合同权利或合同义务的金额等于可获取或需交付的自身权益工具的数量乘以其结算时的公允价值，则无论该合同权利或合同义务的金额是固定的，还是完全或部分地基于除本公司自身权益工具的市场价格以外变量（例如利率、某种商品的价格或某项金融工具的价格）的变动而变动，该合同分类为金融负债。

#### （5）金融资产转移

金融资产转移是指下列两种情形：

A.将收取金融资产现金流量的合同权利转移给另一方；

B.将金融资产整体或部分转移给另一方，但保留收取金融资产现金流量的合同权利，并承担将收取的现金流量支付给一个或多个收款方的合同义务。

①终止确认所转移的金融资产

已将金融资产所有权上几乎所有的风险和报酬转移给转入方的，或既没有转移也没有保留金融资产所有权上几乎所有的风险和报酬的，但放弃了对该金融资产控制的，终止确认该金融资产。

在判断是否已放弃对所转移金融资产的控制时，注重转入方出售该金融资产的实际能力。转入方能够单独将转入的金融资产整体出售给与其不存在关联方关系的第三方，且没有额外条件对此项出售加以限制的，表明企业已放弃对该金融资产的控制。

本公司在判断金融资产转移是否满足金融资产终止确认条件时，注重金融资产转移的实质。

金融资产整体转移满足终止确认条件的，将下列两项金额的差额计入当期损益：

A.所转移金融资产的账面价值；

B.因转移而收到的对价，与原直接计入所有者权益的公允价值变动累计额（涉及转移的金融资产为可供出售金融资产的情形）之和。

金融资产部分转移满足终止确认条件的，将所转移金融资产整体的账面价值，在终止确认部分和未终止确认部分（在此种情况下，所保留的服务资产视同未终止确认金融资产的一部分）之间，按照各自的相对公允价值进行分摊，并将下列两项金额的差额计入当期损益：

A.终止确认部分的账面价值；

B.终止确认部分的对价，与原直接计入所有者权益的公允价值变动累计额中对应终止确认部分的金额（涉及转移的金融资产为可供出售金融资产的情形）之和。

## ②继续涉入所转移的金融资产

既没有转移也没有保留金融资产所有权上几乎所有的风险和报酬的，且未放弃对该金融资产控制的，应当按照其继续涉入所转移金融资产的程度确认有关金融资产，并相应确认有关负债。

继续涉入所转移金融资产的程度，是指该金融资产价值变动使企业面临的风险



水平。

### ③继续确认所转移的金融资产

仍保留与所转移金融资产所有权上几乎所有的风险和报酬的，应当继续确认所转移金融资产整体，并将收到的对价确认为一项金融负债。

该金融资产与确认的相关金融负债不得相互抵销。在随后的会计期间，企业应当继续确认该金融资产产生的收入和该金融负债产生的费用。所转移的金融资产以摊余成本计量的，确认的相关负债不得指定为以公允价值计量且其变动计入当期损益的金融负债。

### （6）金融负债终止确认

金融负债的现时义务全部或部分已经解除的，终止确认该金融负债或其一部分。

将用于偿付金融负债的资产转入某个机构或设立信托，偿付债务的现时义务仍存在的，不终止确认该金融负债，也不终止确认转出的资产。

与债权人之间签订协议，以承担新金融负债方式替换现存金融负债，且新金融负债与现存金融负债的合同条款实质上不同的，终止确认现存金融负债，并同时确认新金融负债。

对现存金融负债全部或部分的合同条款作出实质性修改的，终止确认现存金融负债或其一部分，同时将修改条款后的金融负债确认为一项新金融负债。

金融负债全部或部分终止确认的，将终止确认部分的账面价值与支付的对价（包括转出的非现金资产或承担的新金融负债）之间的差额，计入当期损益。

### （7）金融资产和金融负债的抵销

金融资产和金融负债应当在资产负债表内分别列示，不得相互抵销。但同时满足下列条件的，以相互抵销后的净额在资产负债表内列示：

本公司具有抵销已确认金额的法定权利，且该种法定权利是当前可执行的；

本公司计划以净额结算，或同时变现该金融资产和清偿该金融负债。

不满足终止确认条件的金融资产转移，转出方不得将已转移的金融资产和相关负债进行抵销。

#### （8）金融资产减值测试方法及减值准备计提方法

##### ①金融资产发生减值的客观证据：

- A.发行方或债务人发生严重财务困难；
- B.债务人违反了合同条款，如偿付利息或本金发生违约或逾期等；
- C.债权人出于经济或法律等方面的考虑，对发生财务困难的债务人作出让步；
- D.债务人可能倒闭或进行其他财务重组；
- E.因发行方发生重大财务困难，该金融资产无法在活跃市场继续交易；
- F.无法辨认一组金融资产中的某项资产的现金流量是否已经减少，但根据公开的数据对其进行总体评价后发现，该组金融资产自初始确认以来的预计未来现金流量确已减少且可计量；
- G.债务人经营所处的技术、市场、经济或法律环境等发生重大不利变化，使权益工具投资人可能无法收回投资成本；
- H.权益工具投资的公允价值发生严重或非暂时性下跌，例如权益工具投资于资产负债表日的公允价值低于其初始投资成本超过 50%（含 50%）或低于其初始投资成本持续时间超过 12 个月（含 12 个月）。

低于其初始投资成本持续时间超过 12 个月（含 12 个月）是指，权益工具投资公允价值月度均值连续 12 个月均低于其初始投资成本；

##### I.其他表明金融资产发生减值的客观证据。

##### ②金融资产的减值测试（不包括应收款项）

##### A. 以摊余成本计量的金融资产

如果有客观证据表明该金融资产发生减值，则将该金融资产的账面价值减记至预计未来现金流量（不包括尚未发生的未来信用损失）现值，减记金额计入当期损

益。

预计未来现金流量现值，按照该持有至到期投资的原实际利率折现确定，并考虑相关担保物的价值（取得和出售该担保物发生的费用予以扣除）。原实际利率是初始确认该持有至到期投资时计算确定的实际利率。对于浮动利率的持有至到期投资，在计算未来现金流量现值时可采用合同规定的现行实际利率作为折现率。

本公司对摊余成本计量的金融资产进行减值测试时，将金额大于或等于 100 万元的金融资产作为单项金额重大的金融资产，此标准以下的作为单项金额非重大的金融资产。

对单项金额重大的金融资产单独进行减值测试，如有客观证据表明其已发生减值，确认减值损失，计入当期损益；对单项金额不重大的金融资产，单独进行减值测试或包括在具有类似信用风险特征的金融资产组合中进行减值测试。

单独测试未发生减值的金融资产（包括单项金额重大和不重大的金融资产），包括在具有类似信用风险特征的金融资产组合中再进行减值测试；已单项确认减值损失的金融资产，不包括在具有类似信用风险特征的金融资产组合中进行减值测试。

本公司对以摊余成本计量的金融资产确认减值损失后，如有客观证据表明该金融资产价值已恢复，且客观上与确认该损失后发生的事项有关，原确认的减值损失予以转回，计入当期损益。但是，该转回后的账面价值不超过假定不计提减值准备情况下该金融资产在转回日的摊余成本。

#### B.可供出售金融资产减值测试

可供出售金融资产发生减值的，在确认减值损失时，将原直接计入所有者权益的公允价值下降形成的累计损失一并转出，计入资产减值损失。可供出售债务工具金融资产发生减值后，利息收入按照确定减值损失时对未来现金流量进行折现采用的折现率作为利率计算确认。

对于已确认减值损失的可供出售债务工具，在随后的会计期间公允价值已上升且客观上与确认原减值损失确认后发生的事项有关的，原确认的减值损失予以转回，计入当期损益。可供出售权益工具投资发生的减值损失，不得通过损益转回。



### （9）金融资产和金融负债公允价值的确定方法

金融资产和金融负债的公允价值确定方法见附注三、11。

### 11. 公允价值计量

公允价值是指市场参与者在计量日发生的有序交易中，出售一项资产所能收到或者转移一项负债所需支付的价格。

本公司以主要市场的价格计量相关资产或负债的公允价值，不存在主要市场的，本公司以最有利市场的价格计量相关资产或负债的公允价值。本公司采用市场参与者在对该资产或负债定价时为实现其经济利益最大化所使用的假设。

主要市场，是指相关资产或负债交易量最大和交易活跃程度最高的市场；最有利市场，是指在考虑交易费用和运输费用后，能够以最高金额出售相关资产或者以最低金额转移相关负债的市场。

存在活跃市场的金融资产或金融负债，本公司采用活跃市场中的报价确定其公允价值。金融工具不存在活跃市场的，本公司采用估值技术确定其公允价值。

以公允价值计量非金融资产的，考虑市场参与者将该资产用于最佳用途产生经济利益的能力，或者将该资产出售给能够用于最佳用途的其他市场参与者产生经济利益的能力。

#### ①估值技术

本公司采用在当期情况下适用并且有足够可利用数据和其他信息支持的估值技术，使用的估值技术主要包括市场法、收益法和成本法。本公司使用与其中一种或多种估值技术相一致的方法计量公允价值，使用多种估值技术计量公允价值的，考虑各估值结果的合理性，选取在当期情况下最能代表公允价值的金额作为公允价值。

本公司在估值技术的应用中，优先使用相关可观察输入值，只有在相关可观察输入值无法取得或取得不切实可行的情况下，才使用不可观察输入值。可观察输入值，是指能够从市场数据中取得的输入值。该输入值反映了市场参与者在对相关资产或负债定价时所使用的假设。不可观察输入值，是指不能从市场数据中取得的输

入值。该输入值根据可获得的市场参与者在对相关资产或负债定价时所使用假设的最佳信息取得。

## ②公允价值层次

本公司将公允价值计量所使用的输入值划分为三个层次，并首先使用第一层次输入值，其次使用第二层次输入值，最后使用第三层次输入值。第一层次输入值是在计量日能够取得的相同资产或负债在活跃市场上未经调整的报价。第二层次输入值是除第一层次输入值外相关资产或负债直接或间接可观察的输入值。第三层次输入值是相关资产或负债的不可观察输入值。

## 12. 应收款项

以下应收款项会计政策适用 2020 年度及以前

在资产负债表日对应收款项的账面价值进行检查，有客观证据表明其发生减值的，计提减值准备。应收款项包括应收账款、其他应收款等。

### （1）单项金额重大并单项计提坏账准备的应收款项

单项金额重大的判断依据或金额标准：本公司将 100 万元以上应收账款，500 万元以上其他应收款确定为单项金额重大。

单项金额重大并单项计提坏账准备的计提方法：对于单项金额重大的应收款项，单独进行减值测试。有客观证据表明其发生了减值的，根据其未来现金流量现值低于其账面价值的差额，确认减值损失，并据此计提相应的坏账准备。

短期应收款项的预计未来现金流量与其现值相差很小的，在确定相关减值损失时，可不对其预计未来现金流量进行折现。

### （2）按信用风险特征组合计提坏账准备的应收款项

确定组合的依据：

组合 1：按信用风险特征组合后该组合主要为应收政府部门及相关国有企业款项，风险较小的，单独测试未发生减值的重大应收款项。

组合 2：除组合 1 外的应收款项

按组合计提坏账准备的计提方法：

组合 1：由于发生坏账损失的可能性极小，不计提坏账准备。

组合 2：账龄分析法

各账龄段应收款项组合计提坏账准备的比例具体如下：

账龄	应收账款计提比例（%）	其他应收款计提比例（%）
1 年以内（含 1 年）	5.00	5.00
1 至 2 年	10.00	10.00
2 至 3 年	20.00	20.00
3 至 4 年	50.00	50.00
4 至 5 年	100.00	100.00
5 年以上	100.00	100.00

### （3）单项金额不重大但单项计提坏账准备的应收款项

对单项金额不重大但已有客观证据表明其发生了减值的应收款项，本公司单独进行减值测试，根据其未来现金流量现值低于其账面价值的差额，确认减值损失，并据此计提相应的坏账准备。

## 13. 存货

### （1）存货的分类

存货按成本进行初始计量。存货主要包括原材料、库存商品、开发成本、开发产品和受托代建项目等。

### （2）发出存货的计价方法

本公司存货取得时按实际成本计价。

原材料、库存商品等发出时采用加权平均法计价。

开发产品的实际成本包括土地出让金、基础配套设施支出、建筑安装工程支出、开发项目完工之前所发生的借款费用及开发过程中的其他相关费用。开发产品发出时，采用个别计价法确定其成本。



受托代建项目的成本主要为建设时发生的工程款项及开发过程中的其他相关费用，待项目完工并验收合格后按实际成本交付委托代建方时，采用个别计价法确定其成本。

### （3）存货的盘存制度

本公司存货采用永续盘存制，每年至少盘点一次，盘盈及盘亏金额计入当年度损益。

### （4）存货跌价准备的计提方法

资产负债表日按成本与可变现净值孰低计量，存货成本高于其可变现净值的，计提存货跌价准备，计入当期损益。

在确定存货的可变现净值时，以取得的可靠证据为基础，并且考虑持有存货的目的、资产负债表日后事项的影响等因素。

①产成品、商品和用于出售的材料等直接用于出售的存货，在正常生产经营过程中，以该存货的估计售价减去估计的销售费用和相关税费后的金额确定其可变现净值。为执行销售合同或者劳务合同而持有的存货，以合同价格作为其可变现净值的计量基础；如果持有存货的数量多于销售合同订购数量，超出部分的存货可变现净值以一般销售价格为计量基础。用于出售的材料等，以市场价格作为其可变现净值的计量基础。

②需要经过加工的材料存货，在正常生产经营过程中，以所生产的产成品的估计售价减去至完工时估计将要发生的成本、估计的销售费用和相关税费后的金额确定其可变现净值。如果用其生产的产成品的可变现净值高于成本，则该材料按成本计量；如果材料价格的下降表明产成品的可变现净值低于成本，则该材料按可变现净值计量，按其差额计提存货跌价准备。

③存货跌价准备一般按单个存货项目计提；对于数量繁多、单价较低的存货，按存货类别计提。

④资产负债表日如果以前减记存货价值的影响因素已经消失，则减记的金额予

以恢复，并在原已计提的存货跌价准备的金额内转回，转回的金额计入当期损益。

#### （5）周转材料的摊销方法

①低值易耗品摊销方法：在领用时采用一次转销法。

②包装物的摊销方法：在领用时采用一次转销法。

### 14. 合同资产及合同负债

自 2021 年 1 月 1 日起适用

本公司根据履行履约义务与客户付款之间的关系在资产负债表中列示合同资产或合同负债。本公司已向客户转让商品或提供服务而有权收取的对价（且该权利取决于时间流逝之外的其他因素）列示为合同资产。本公司已收或应收客户对价而应向客户转让商品或提供服务的义务列示为合同负债。

本公司对合同资产的预期信用损失的确定方法及会计处理方法详见附注三、10。

合同资产和合同负债在资产负债表中单独列示。同一合同下的合同资产和合同负债以净额列示，净额为借方余额的，根据其流动性在“合同资产”或“其他非流动资产”项目中列示；净额为贷方余额的，根据其流动性在“合同负债”或“其他非流动负债”项目中列示。不同合同下的合同资产和合同负债不能相互抵销。

### 15. 合同成本

自 2021 年 1 月 1 日起适用

合同成本分为合同履约成本与合同取得成本。

本公司为履行合同而发生的成本，在同时满足下列条件时作为合同履约成本确认为一项资产：

①该成本与一份当前或预期取得的合同直接相关，包括直接人工、直接材料、制造费用（或类似费用）、明确由客户承担的成本以及仅因该合同而发生的其他成本。

②该成本增加了本公司未来用于履行履约义务的资源。

③该成本预期能够收回。

本公司为取得合同发生的增量成本预期能够收回的，作为合同取得成本确认为一项资产。

与合同成本有关的资产采用与该资产相关的商品或服务收入确认相同的基础进行摊销；但是对于合同取得成本摊销期限未超过一年的，本公司将其在发生时计入当期损益。

与合同成本有关的资产，其账面价值高于下列两项的差额的，本公司将对于超出部分计提减值准备，并确认为资产减值损失，并进一步考虑是否应计提亏损合同有关的预计负债：

①因转让与该资产相关的商品或服务预期能够取得的剩余对价；

②为转让该相关商品或服务估计将要发生的成本。

上述资产减值准备后续发生转回的，转回后的资产账面价值不超过假定不计提减值准备情况下该资产在转回日的账面价值。

确认为资产的合同履约成本，初始确认时摊销期限不超过一年或一个正常营业周期，在“存货”项目中列示，初始确认时摊销期限超过一年或一个正常营业周期，在“其他非流动资产”项目中列示。

确认为资产的合同取得成本，初始确认时摊销期限不超过一年或一个正常营业周期，在“其他流动资产”项目中列示，初始确认时摊销期限超过一年或一个正常营业周期，在“其他非流动资产”项目中列示。

## 16. 长期股权投资

本公司长期股权投资包括对被投资单位实施控制、重大影响的权益性投资，以及对合营企业的权益性投资。本公司能够对被投资单位施加重大影响的，为本公司的联营企业。

### （1）确定对被投资单位具有共同控制、重大影响的依据



共同控制，是指按照相关约定对某项安排所共有的控制，并且该安排的相关活动必须经过分享控制权的参与方一致同意后才能决策。在判断是否存在共同控制时，首先判断所有参与方或参与方组合是否集体控制该安排，如果所有参与方或一组参与方必须一致行动才能决定某项安排的相关活动，则认为所有参与方或一组参与方集体控制该安排。其次再判断该安排相关活动的决策是否必须经过这些集体控制该安排的参与方一致同意。如果存在两个或两个以上的参与方组合能够集体控制某项安排的，不构成共同控制。判断是否存在共同控制时，不考虑享有的保护性权利。

重大影响，是指投资方对被投资单位的财务和经营政策有参与决策的权力，但并不能够控制或者与其他方一起共同控制这些政策的制定。在确定能否对被投资单位施加重大影响时，考虑投资方直接或间接持有被投资单位的表决权股份以及投资方及其他方持有的当期可执行潜在表决权在假定转换为对被投资方单位的股权后产生的影响，包括被投资单位发行的当期可转换的认股权证、股份期权及可转换公司债券等的影响。

当本公司直接或通过子公司间接拥有被投资单位 20%(含 20%)以上但低于 50% 的表决权股份时，一般认为对被投资单位具有重大影响，除非有明确证据表明该种情况下不能参与被投资单位的生产经营决策，不形成重大影响。

## (2) 初始投资成本确定

### ① 企业合并形成的长期股权投资，按照下列规定确定其投资成本：

A. 同一控制下的企业合并，合并方以支付现金、转让非现金资产或承担债务方式作为合并对价的，在合并日按照被合并方所有者权益在最终控制方合并财务报表中的账面价值的份额作为长期股权投资的初始投资成本。长期股权投资初始投资成本与支付的现金、转让的非现金资产以及所承担债务账面价值之间的差额，调整资本公积；资本公积不足冲减的，调整留存收益；

B. 同一控制下的企业合并，合并方以发行权益性证券作为合并对价的，在合并日按照被合并方所有者权益在最终控制方合并财务报表中的账面价值的份额作为长期股权投资的初始投资成本。按照发行股份的面值总额作为股本，长期股权投资初

始投资成本与所发行股份面值总额之间的差额，调整资本公积；资本公积不足冲减的，调整留存收益；

C. 非同一控制下的企业合并，以购买日为取得对被购买方的控制权而付出的资产、发生或承担的负债以及发行的权益性证券的公允价值确定为合并成本作为长期股权投资的初始投资成本。合并方为企业合并发生的审计、法律服务、评估咨询等中介费用以及其他相关管理费用，于发生时计入当期损益。

② 除企业合并形成的长期股权投资以外，其他方式取得的长期股权投资，按照下列规定确定其投资成本：

A. 以支付现金取得的长期股权投资，按照实际支付的购买价款作为投资成本。初始投资成本包括与取得长期股权投资直接相关的费用、税金及其他必要支出；

B. 以发行权益性证券取得的长期股权投资，按照发行权益性证券的公允价值作为初始投资成本；

C. 通过非货币性资产交换取得的长期股权投资，如果该项交换具有商业实质且换入资产或换出资产的公允价值能可靠计量，则以换出资产的公允价值和相关税费作为初始投资成本，换出资产的公允价值与账面价值之间的差额计入当期损益；若非货币资产交换不同时具备上述两个条件，则按换出资产的账面价值和相关税费作为初始投资成本。

D. 通过债务重组取得的长期股权投资，以所放弃债权的公允价值和可直接归属于该资产的税金等其他成本确定其入账价值，并将所放弃债权的公允价值与账面价值之间的差额，计入当期损益。

### **(3) 后续计量及损益确认方法**

本公司能够对被投资单位实施控制的长期股权投资采用成本法核算；对联营企业和合营企业的长期股权投资采用权益法核算。

#### **① 成本法**

采用成本法核算的长期股权投资，追加或收回投资时调整长期股权投资的成本；被投资单位宣告分派的现金股利或利润，确认为当期投资收益。

## ②权益法

按照权益法核算的长期股权投资，一般会计处理为：

本公司长期股权投资的投资成本大于投资时应享有被投资单位可辨认净资产公允价值份额的，不调整长期股权投资的初始投资成本；长期股权投资的初始投资成本小于投资时应享有被投资单位可辨认净资产公允价值份额的，其差额计入当期损益，同时调整长期股权投资的成本。

本公司按照应享有或应分担的被投资单位实现的净损益和其他综合收益的份额，分别确认投资收益和其他综合收益，同时调整长期股权投资的账面价值；本公司按照被投资单位宣告分派的利润或现金股利计算应享有的部分，相应减少长期股权投资的账面价值；被投资单位除净损益、其他综合收益和利润分配以外所有者权益的其他变动，调整长期股权投资的账面价值并计入所有者权益。在确认应享有被投资单位净损益的份额时，以取得投资时被投资单位可辨认净资产的公允价值为基础，对被投资单位的净利润进行调整后确认。被投资单位采用的会计政策及会计期间与本公司不一致的，应按照本公司的会计政策及会计期间对被投资单位的财务报表进行调整，并据以确认投资收益和其他综合收益等。本公司与联营企业及合营企业之间发生的未实现内部交易损益按照享有的比例计算归属于本公司的部分予以抵销，在此基础上确认投资损益。本公司与被投资单位发生的未实现内部交易损失属于资产减值损失的，应全额确认。

因追加投资等原因能够对被投资单位施加重大影响或实施共同控制但不构成控制的，按照原持有的股权投资的公允价值加上新增投资成本之和，作为改按权益法核算的初始投资成本。原持有的股权投资分类为可供出售金融资产的，其公允价值与账面价值之间的差额，以及原计入其他综合收益的累计公允价值变动应当转入改按权益法核算的当期损益。



因处置部分股权投资等原因丧失了对被投资单位的共同控制或重大影响的，处置后的剩余股权改按公允价值计量，其在丧失共同控制或重大影响之日的公允价值与账面价值之间的差额计入当期损益。原股权投资因采用权益法核算而确认的其他综合收益，在终止采用权益法核算时采用与被投资单位直接处置相关资产或负债相同的基础进行会计处理。

#### （5）减值测试方法及减值准备计提方法

对子公司、联营企业及合营企业的投资，计提资产减值的方法见附注三、22。

### 17.投资性房地产

#### （1）投资性房地产的分类

投资性房产是指为赚取租金或资本增值，或两者兼有而持有的房地产。主要包括：

- ①已出租的土地使用权。
- ②持有并准备增值后转让的土地使用权。
- ③已出租的建筑物。

#### （2）投资性房地产的计量模式

本公司采用公允价值模式对投资性房地产进行后续计量，不对投资性房地产计提折旧或进行摊销，在资产负债表日以投资性房地产的公允价值为基础调整账面价值，公允价值与原账面价值之间的差额计入当期损益，同时考虑递延所得税或递延所得税负债的影响。

本公司有确凿证据表明房地产用途发生改变，将投资性房地产转换成自用房地产时，以其转换当日的公允价值作为自用房地产的账面价值，公允价值与原账面价值的差额计入当期损益；

自用房地产或存货转换为采用公允价值模式计量的投资性房地产时，投资性房地产按照转换当日的公允价值计价，转换当日的公允价值小于原账面价值的，其差额计入当期损益；转换当日的公允价值大于原账面价值的，其差额计入所有者权益。

本公司在资产负债表日采用公允价值模式对投资性房地产进行后续计量，会计政策选择的依据为：

(1) 投资性房地产所在地有活跃的房地产交易市场。

本公司投资性房地产分布在经济发展较发达的区域，房地产交易市场较为活跃。

(2) 本公司能够从房地产交易市场上取得同类或类似房地产的市场价格及其他相关信息，从而对投资性房地产的公允价值作出合理的估计。

通过房地产市场交易询价等调查，可以从房地产交易市场上取得同类或类似房地产市场价格及其他相关信息，在会计期末通过聘请具备专业资格的专业估价人员出具评估报告进行估价等方式，可以对投资性房地产的公允价值进行合理的估价，取得投资性房地产的公允价值。

(3) 本公司对投资性房地产的公允价值进行估计时采用的关键假设和主要不确定因素为：

由于企业所处运营环境的变化以及不断变化着影响资产价值的种种因素，必须建立一些假设以便对资产进行价值判断。包括一般假设及特殊假设，其中一般假设包括：企业持续经营假设；交易假设；公开市场假设。特殊假设包括：

①经济环境稳定假设：是假定评估基准日后国家现行的有关法律法规及政策、国家宏观经济形势无重大变化，本次交易各方所处地区的政治、经济和社会环境无重大变化，无其他不可预测和不可抗力因素造成的重大不利影响。

②无重大变化假设：是假定国家有关利率、汇率、赋税基准及税率、政策性征收费用等不发生重大变化。

③无不利影响假设：是假定无其他人力不可抗拒因素及不可预见因素对待估资产造成重大不利影响。

## 18. 固定资产

固定资产是指为生产商品、提供劳务、出租或经营管理而持有的使用寿命超过一年的单位价值较高的有形资产。

### （1）确认条件

固定资产在同时满足下列条件时，按取得时的实际成本予以确认：

- ①与该固定资产有关的经济利益很可能流入企业。
- ②该固定资产的成本能够可靠地计量。

固定资产发生的后续支出，符合固定资产确认条件的计入固定资产成本；不符合固定资产确认条件的在发生时计入当期损益。

### （2）各类固定资产的折旧方法

本公司从固定资产达到预定可使用状态的次月起按年限平均法计提折旧，按固定资产的类别、估计的经济使用年限和预计的净残值率分别确定折旧年限和年折旧率如下：

类别	折旧方法	折旧年限（年）	残值率（%）	年折旧率（%）
房屋及建筑物	年限平均法	20、30	5	4.75、3.17
机器设备	年限平均法	5	5	19
办公电子设备	年限平均法	5、10	0、5	20、9.5
运输设备	年限平均法	3、10	0、3	33.33、9.5
专用设备	年限平均法	5	5	19
管网资产	年限平均法	15-30	3	3.23-6.47

对于已经计提减值准备的固定资产，在计提折旧时扣除已计提的固定资产减值准备。

每年年度终了，公司对固定资产的使用寿命、预计净残值和折旧方法进行复核。使用寿命预计数与原先估计数有差异的，调整固定资产使用寿命。

### （3）融资租入固定资产的认定依据、计价方法和折旧方法

以下会计政策适用于 2020 年度及以前

本公司在租入的固定资产实质上转移了与资产有关的全部风险和报酬时确认该项固定资产的租赁为融资租赁。融资租赁取得的固定资产的成本，按租赁开始日租赁资产公允价值与最低租赁付款额现值两者中较低者确定。融资租入的固定资产采



用与自有固定资产相一致的折旧政策计提租赁资产折旧。能够合理确定租赁期届满时将会取得租赁资产所有权的，在租赁资产使用年限内计提折旧；无法合理确定租赁期届满时能够取得租赁资产所有权的，在租赁期与租赁资产使用寿命两者中较短的期间内计提折旧。

## 19. 在建工程

(1) 在建工程以立项项目分类核算。

(2) 在建工程结转为固定资产的标准和时点

在建工程项目按建造该项资产达到预定可使用状态前所发生的全部支出，作为固定资产的入账价值。包括建筑费用、机器设备原价、其他为使在建工程达到预定可使用状态所发生的必要支出以及在资产达到预定可使用状态之前为该项目专门借款所发生的借款费用及占用的一般借款发生的借款费用。本公司在工程安装或建设完成达到预定可使用状态时将在建工程转入固定资产。所建造的已达到预定可使用状态、但尚未办理竣工决算的固定资产，自达到预定可使用状态之日起，根据工程预算、造价或者工程实际成本等，按估计的价值转入固定资产，并按本公司固定资产折旧政策计提固定资产的折旧，待办理竣工决算后，再按实际成本调整原来的暂估价值，但不调整原已计提的折旧额。

## 20. 借款费用

(1) 借款费用资本化的确认原则和资本化期间

本公司发生的可直接归属于符合资本化条件的资产的购建或生产的借款费用在同时满足下列条件时予以资本化计入相关资产成本：

- ①资产支出已经发生；
- ②借款费用已经发生；
- ③为使资产达到预定可使用状态所必要的购建或者生产活动已经开始。

其他的借款利息、折价或溢价和汇兑差额，计入发生当期的损益。

符合资本化条件的资产在购建或者生产过程中发生非正常中断，且中断时间连续超过 3 个月的，暂停借款费用的资本化。

当购建或者生产符合资本化条件的资产达到预定可使用或者可销售状态时，停止其借款费用的资本化；以后发生的借款费用于发生当期确认为费用。

## （2）借款费用资本化率以及资本化金额的计算方法

为购建或者生产符合资本化条件的资产而借入专门借款的，以专门借款当期实际发生的利息费用，减去将尚未动用的借款资金存入银行取得的利息收入或者进行暂时性投资取得的投资收益后的金额，确定为专门借款利息费用的资本化金额。

购建或者生产符合资本化条件的资产占用了一般借款的，一般借款应予资本化的利息金额按累计资产支出超过专门借款部分的资产支出加权平均数乘以所占用一般借款的资本化率，计算确定一般借款应予资本化的利息金额。资本化率根据一般借款加权平均利率计算确定。

## 21. 无形资产

### （1）无形资产的计价方法

按取得时的实际成本入账。

### （2）无形资产使用寿命及摊销

①使用寿命有限的无形资产的使用寿命估计情况：

项目	预计使用寿命	依据
土地使用权	受益年限	法定使用权
特许经营权	受益年限	参考特许经营权协议中约定年限
软件使用权	受益年限	参考能为公司带来经济利益的期限确定使用寿命

每年年度终了，公司对使用寿命有限的无形资产的使用寿命及摊销方法进行复核。经复核，本期末无形资产的使用寿命及摊销方法与以前估计未有不同。

②无法预见无形资产为企业带来经济利益期限的，视为使用寿命不确定的无形资产。对于使用寿命不确定的无形资产，公司在每年年度终了对使用寿命不确定的

无形资产的使用寿命进行复核，如果重新复核后仍为不确定的，于资产负债表日进行减值测试。

### ③无形资产的摊销

对于使用寿命有限的无形资产，本公司在取得时确定其使用寿命，在使用寿命内采用直线法系统合理摊销，摊销金额按受益项目计入当期损益。具体应摊销金额为其成本扣除预计残值后的金额。已计提减值准备的无形资产，还应扣除已计提的无形资产减值准备累计金额。使用寿命有限的无形资产，其残值视为零，但下列情况除外：有第三方承诺在无形资产使用寿命结束时购买该无形资产或可以根据活跃市场得到预计残值信息，并且该市场在无形资产使用寿命结束时很可能存在。

对使用寿命不确定的无形资产，不予摊销。每年年度终了对使用寿命不确定的无形资产的使用寿命进行复核，如果有证据表明无形资产的使用寿命是有限的，估计其使用寿命并在预计使用年限内系统合理摊销。

### （3）划分内部研究开发项目的研究阶段和开发阶段具体标准

①本公司将为进一步开发活动进行的资料及相关方面的准备活动作为研究阶段，无形资产研究阶段的支出在发生时计入当期损益。

②在本公司已完成研究阶段的工作后再进行的开发活动作为开发阶段。

### （4）开发阶段支出资本化的具体条件

开发阶段的支出同时满足下列条件时，才能确认为无形资产：

- A.完成该无形资产以使其能够使用或出售在技术上具有可行性；
- B.具有完成该无形资产并使用或出售的意图；
- C.无形资产产生经济利益的方式，包括能够证明运用该无形资产生产的产品存在市场或无形资产自身存在市场，无形资产将在内部使用的，能够证明其有用性；
- D.有足够的技术、财务资源和其他资源支持，以完成该无形资产的开发，并有能力使用或出售该无形资产；



E. 归属于该无形资产开发阶段的支出能够可靠地计量。

## 22. 长期资产减值

对子公司、联营企业和合营企业的长期股权投资、固定资产、在建工程、无形资产、商誉等（存货、按公允价值模式计量的投资性房地产、递延所得税资产、金融资产除外）的资产减值，按以下方法确定：

于资产负债表日判断资产是否存在可能发生减值的迹象，存在减值迹象的，本公司将估计其可收回金额，进行减值测试。对因企业合并所形成的商誉、使用寿命不确定的无形资产和尚未达到可使用状态的无形资产无论是否存在减值迹象，每年都进行减值测试。

可收回金额根据资产的公允价值减去处置费用后的净额与资产预计未来现金流量的现值两者之间较高者确定。本公司以单项资产为基础估计其可收回金额；难以对单项资产的可收回金额进行估计的，以该资产所属的资产组为基础确定资产组的可收回金额。资产组的认定，以资产组产生的主要现金流入是否独立于其他资产或者资产组的现金流入为依据。

当资产或资产组的可收回金额低于其账面价值时，本公司将其账面价值减记至可收回金额，减记的金额计入当期损益，同时计提相应的资产减值准备。

就商誉的减值测试而言，对于因企业合并形成的商誉的账面价值，自购买日起按照合理的方法分摊至相关的资产组；难以分摊至相关的资产组的，将其分摊至相关的资产组组合。相关的资产组或资产组组合，是能够从企业合并的协同效应中受益的资产组或者资产组组合，且不大于本公司确定的报告分部。

减值测试时，如与商誉相关的资产组或者资产组组合存在减值迹象的，首先对不包含商誉的资产组或者资产组组合进行减值测试，计算可收回金额，确认相应的减值损失。然后对包含商誉的资产组或者资产组组合进行减值测试，比较其账面价值与可收回金额，如可收回金额低于账面价值的，确认商誉的减值损失。

资产减值损失一经确认，在以后会计期间不再转回。

### 23. 长期待摊费用

长期待摊费用核算本公司已经发生但应由本期和以后各期负担的分摊期限在一年以上的各项费用。

本公司长期待摊费用在受益期内平均摊销。对不能使以后会计期间受益的长期待摊费用项目，其摊余价值全部计入当期损益。

### 24. 职工薪酬

职工薪酬，是指本公司为获得职工提供的服务或解除劳动关系而给予的各种形式的报酬或补偿。职工薪酬包括短期薪酬、离职后福利、辞退福利和其他长期职工福利。本公司提供给职工配偶、子女、受赡养人、已故员工遗属及其他受益人等的福利，也属于职工薪酬。

#### （1）短期薪酬的会计处理方法

##### ①职工基本薪酬（工资、奖金、津贴、补贴）

本公司在职工为其提供服务的会计期间，将实际发生的短期薪酬确认为负债，并计入当期损益，其他会计准则要求或允许计入资产成本的除外。

##### ②职工福利费

本公司发生的职工福利费，在实际发生时根据实际发生额计入当期损益或相关资产成本。职工福利费为非货币性福利的，按照公允价值计量。

③医疗保险费、工伤保险费、生育保险费等社会保险费和住房公积金，以及工会经费和职工教育经费

本公司为职工缴纳的医疗保险费、工伤保险费、生育保险费等社会保险费和住房公积金，以及按规定提取的工会经费和职工教育经费，在职工为其提供服务的会计期间，根据规定的计提基础和计提比例计算确定相应的职工薪酬金额，并确认相应负债，计入当期损益或相关资产成本。

##### ④短期带薪缺勤

本公司在职工提供服务从而增加了其未来享有的带薪缺勤权利时，确认与累积带薪缺勤相关的职工薪酬，并以累积未行使权利而增加的预期支付金额计量。本公司在职工实际发生缺勤的会计期间确认与非累积带薪缺勤相关的职工薪酬。

#### ⑤短期利润分享计划

利润分享计划同时满足下列条件的，本公司确认相关的应付职工薪酬：

- A.企业因过去事项导致现在具有支付职工薪酬的法定义务或推定义务；
- B.因利润分享计划所产生的应付职工薪酬义务金额能够可靠估计。

### (2) 离职后福利的会计处理方法

#### ①设定提存计划

本公司在职工为其提供服务的会计期间，将根据设定提存计划计算的应缴存金额确认为负债，并计入当期损益或相关资产成本。

根据设定提存计划，预期不会在职工提供相关服务的年度报告期结束后十二个月内支付全部应缴存金额的，本公司参照相应的折现率（根据资产负债表日与设定提存计划义务期限和币种相匹配的国债或活跃市场上的高质量公司债券的市场收益率确定），将全部应缴存金额以折现后的金额计量应付职工薪酬。

#### ②设定受益计划

##### A. 确定设定受益计划义务的现值和当期服务成本

根据预期累计福利单位法，采用无偏且相互一致的精算假设对有关人口统计变量和财务变量等做出估计，计量设定受益计划所产生的义务，并确定相关义务的归属期间。本公司按照相应的折现率（根据资产负债表日与设定受益计划义务期限和币种相匹配的国债或活跃市场上的高质量公司债券的市场收益率确定）将设定受益计划所产生的义务予以折现，以确定设定受益计划义务的现值和当期服务成本。

##### B.确认设定受益计划净负债或净资产



设定受益计划存在资产的，本公司将设定受益计划义务现值减去设定受益计划资产公允价值所形成的赤字或盈余确认为一项设定受益计划净负债或净资产。

设定受益计划存在盈余的，本公司以设定受益计划的盈余和资产上限两项的孰低者计量设定受益计划净资产。

### C.确定应计入资产成本或当期损益的金额

服务成本，包括当期服务成本、过去服务成本和结算利得或损失。其中，除了其他会计准则要求或允许计入资产成本的当期服务成本之外，其他服务成本均计入当期损益。

设定受益计划净负债或净资产的利息净额，包括计划资产的利息收益、设定受益计划义务的利息费用以及资产上限影响的利息，均计入当期损益。

### D.确定应计入其他综合收益的金额

重新计量设定受益计划净负债或净资产所产生的变动，包括：

(a) 精算利得或损失，即由于精算假设和经验调整导致之前所计量的设定受益计划义务现值的增加或减少；

(b) 计划资产回报，扣除包括在设定受益计划净负债或净资产的利息净额中的金额；

(c) 资产上限影响的变动，扣除包括在设定受益计划净负债或净资产的利息净额中的金额。

上述重新计量设定受益计划净负债或净资产所产生的变动直接计入其他综合收益，并且在后续会计期间不允许转回至损益，但本公司可以在权益范围内转移这些在其他综合收益中确认的金额。

## (3) 辞退福利的会计处理方法

本公司向职工提供辞退福利的，在下列两者孰早日确认辞退福利产生的职工薪酬负债，并计入当期损益：

- ①企业不能单方面撤回因解除劳动关系计划或裁减建议所提供的辞退福利时；
- ②企业确认与涉及支付辞退福利的重组相关的成本或费用时。

辞退福利预期在年度报告期结束后十二个月内不能完全支付的，参照相应的折现率（根据资产负债表日与设定受益计划义务期限和币种相匹配的国债或活跃市场上的高质量公司债券的市场收益率确定）将辞退福利金额予以折现，以折现后的金额计量应付职工薪酬。

#### （4）其他长期职工福利的会计处理方法

- ①符合设定提存计划条件的

本公司向职工提供的其他长期职工福利，符合设定提存计划条件的，将全部应缴存金额以折现后的金额计量应付职工薪酬。

- ②符合设定受益计划条件的

在报告期末，本公司将其他长期职工福利产生的职工薪酬成本确认为下列组成部分：

- A.服务成本；
- B.其他长期职工福利净负债或净资产的利息净额；
- C.重新计量其他长期职工福利净负债或净资产所产生的变动。

为简化相关会计处理，上述项目的总净额计入当期损益或相关资产成本。

## 25. 预计负债

### （1）预计负债的确认标准

如果与或有事项相关的义务同时符合以下条件，本公司将其确认为预计负债：

- ①该义务是本公司承担的现时义务；
- ②该义务的履行很可能导致经济利益流出本公司；
- ③该义务的金额能够可靠地计量。

## （2）预计负债的计量方法

预计负债按照履行相关现时义务所需支出的最佳估计数进行初始计量，并综合考虑与或有事项有关的风险、不确定性和货币时间价值等因素。每个资产负债表日对预计负债的账面价值进行复核。有确凿证据表明该账面价值不能反映当前最佳估计数的，按照当前最佳估计数对该账面价值进行调整。

## 26. 收入确认原则和计量方法

自 2021 年 1 月 1 日起适用

### （1）一般原则

收入是本公司在日常活动中形成的、会导致股东权益增加且与股东投入资本无关的经济利益的总流入。

本公司在履行了合同中的履约义务，即在客户取得相关商品控制权时确认收入。取得相关商品控制权，是指能够主导该商品的使用并从中获得几乎全部的经济利益。

合同中包含两项或多项履约义务的，本公司在合同开始日，按照各单项履约义务所承诺商品或服务的单独售价的相对比例，将交易价格分摊至各单项履约义务，按照分摊至各单项履约义务的交易价格计量收入。

交易价格是本公司因向客户转让商品或服务而预期有权收取的对价金额，不包括代第三方收取的款项。在确定合同交易价格时，如果存在可变对价，本公司按照期望值或最可能发生金额确定可变对价的最佳估计数，并以不超过在相关不确定性消除时累计已确认收入极可能不会发生重大转回的金额计入交易价格。合同中如果存在重大融资成分，本公司将根据客户在取得商品控制权时即以现金支付的应付金额确定交易价格，该交易价格与合同对价之间的差额，在合同期间内采用实际利率法摊销，对于控制权转移与客户支付价款间隔未超过一年的，本公司不考虑其中的融资成分。

满足下列条件之一的，属于在某一时段内履行履约义务；否则，属于在某一时点履行履约义务：



①客户在本公司履约的同时即取得并消耗本公司履约所带来的经济利益；

②客户能够控制本公司履约过程中在建的商品；

③本公司履约过程中所产出的商品具有不可替代用途，且本公司在整个合同期间内有权就累计至今已完成的履约部分收取款项。

对于在某一时段内履行的履约义务，本公司在该段时间内按照履约进度确认收入，但是，履约进度不能合理确定的除外。本公司按照投入法（或产出法）确定提供服务的履约进度。当履约进度不能合理确定时，本公司已经发生的成本预计能够得到补偿的，按照已经发生的成本金额确认收入，直到履约进度能够合理确定为止。

对于在某一时点履行的履约义务，本公司在客户取得相关商品控制权时点确认收入。在判断客户是否已取得商品或服务控制权时，本公司会考虑下列迹象：

①本公司就该商品或服务享有现时收款权利，即客户就该商品负有现时付款义务；

②本公司已将该商品的法定所有权转移给客户，即客户已拥有了该商品的法定所有权；

③本公司已将该商品的实物转移给客户，即客户已实物占有该商品；

④本公司已将该商品所有权上的主要风险和报酬转移给客户，即客户已取得该商品所有权上的主要风险和报酬；

⑤客户已接受该商品。

#### 销售退回条款

对于附有销售退回条款的销售，公司在客户取得相关商品控制权时，按照因向客户转让商品而与其有权取得的对价金额确认收入，按照预期因销售退回将退还的金额确认为预计负债；同时，按照预期将退回商品转让时的账面价值，扣除收回该商品预计发生的成本（包括退回商品的价值减损）后的余额，确认为一项资产，即应收退货成本，按照所转让商品转让时的账面价值，扣除上述资产成本的净额结转成本。每一资产负债表日，公司重新估计未来销售退回情况，并对上述资产和负债

进行重新计量。

### 质保义务

根据合同约定、法律规定等，本公司为所销售的商品、所建造的工程等提供质量保证。对于为向客户保证所销售的商品符合既定标准的保证类质量保证，本公司按照《企业会计准则第 13 号——或有事项》进行会计处理。对于为向客户保证所销售的商品符合既定标准之外提供了一项单独服务的服务类质量保证，本公司将其作为一项单项履约义务，按照提供商品和服务类质量保证的单独售价的相对比例，将部分交易价格分摊至服务类质量保证，并在客户取得服务控制权时确认收入。在评估质量保证是否在向客户保证所销售商品符合既定标准之外提供了一项单独服务时，本公司考虑该质量保证是否为法定要求、质量保证期限以及本公司承诺履行任务的性质等因素。

### 主要责任人与代理人

对于本公司自第三方取得商品或服务控制权后，再转让给客户，本公司有权自主决定所交易商品的价格，即本公司在向客户转让贸易类商品前能够控制该商品，因此本公司是主要责任人，按照已收或应收对价总额确认收入。否则，本公司为代理人，按照预期有权收取的佣金或手续费的金额确认收入，该金额应当按照已收或应收对价总额扣除应支付给其他相关方的价款后的净额，或者按照既定的佣金金额或比例等确定。

### 应付客户对价

合同中存在应付客户对价的，除非该对价是为了向客户取得其他可明确区分商品或服务的，本公司将该应付对价冲减交易价格，并在确认相关收入与支付（或承诺支付）客户对价二者孰晚的时点冲减当期收入。

### 客户未行使的合同权利

本公司向客户预收销售商品或服务款项的，首先将该款项确认为负债，待履行了相关履约义务时再转为收入。当本公司预收款项无需退回，且客户可能会放弃其全部或部分合同权利时，本公司预期将有权获得与客户所放弃的合同权利相关的金

额的，按照客户行使合同权利的模式按比例将上述金额确认为收入；否则，本公司只有在客户要求履行剩余履约义务的可能性极低时，才将上述负债的相关余额转为收入。

### 合同变更

本公司与客户之间的建造合同发生合同变更时：

①如果合同变更增加了可明确区分的建造服务及合同价款，且新增合同价款反映了新增建造服务单独售价的，本公司将该合同变更作为一份单独的合同进行会计处理；

②如果合同变更不属于上述第①种情形，且在合同变更日已转让的建造服务与未转让的建造服务之间可明确区分的，本公司将其视为原合同终止，同时，将原合同未履约部分与合同变更部分合并为新合同进行会计处理；

③如果合同变更不属于上述第①种情形，且在合同变更日已转让的建造服务与未转让的建造服务之间不可明确区分，本公司将该合同变更部分作为原合同的组成部分进行会计处理，由此产生的对已确认收入的影响，在合同变更日调整当期收入。

## (2) 具体方法

本公司收入确认的具体方法如下：

### ① 商品销售合同

本公司与客户之间的销售商品合同包含转让商品的履约义务，属于在某一时点履行履约义务。本公司已根据合同约定将产品交付给客户且客户已接受该商品，已经收回货款或取得了收款凭证且相关的经济利益很可能流入，商品所有权上的主要风险和报酬已转移，商品的法定所有权已转移时确认收入。

### ② 受托代建合同

根据本公司与委托方签订的协议约定，在工程办理移交手续后，本公司有权依合同约定，向委托方收取结算款。由于委托方能够控制本公司履约过程中的在建资产，本公司将其作为某一时段内履行的履约义务，按照履约进度确认收入，履约进



度不能合理确定的除外。

### ③ 房地产销售合同

本公司房地产业务的收入于将物业的控制权转移给客户时确认。收入于客户获得实物所有权或已完工物业的法定所有权且本公司已获得现时收款权并很可能收回对价时确认。在确认合同交易价格时，若融资成分重大，本公司将根据合同的融资成分来调整合同承诺对价。

### ④ 提供服务合同

本公司与客户之间的提供服务合同包含物业服务等的履约义务，由于本公司履约的同时客户即取得并消耗本公司履约所带来的经济利益，本公司将其作为在某一时段内履行的履约义务，在服务提供期间平均分摊确认。

### ⑤ 建造合同

本公司与客户之间的建造合同包含工程建设的履约义务，由于客户能够控制本公司履约过程中在建的商品，本公司将其作为在某一时段内履行的履约义务，按照履约进度确认收入，履约进度不能合理确定的除外。本公司按照投入法确定提供服务的履约进度。履约进度按已经完成的为履行合同实际发生的合同成本占合同预计总成本的比例确定。于资产负债表日，本公司对已完工或已完成劳务的进度进行重新估计，以使其能够反映履约情况的变化。

## 以下收入会计政策适用于 2020 年度及以前

### （1）销售商品收入

公司已将商品所有权上的主要风险和报酬转移给购买方；公司既没有保留与所有权相联系的继续管理权，也没有对已售出的商品实施有效控制；收入的金额能够可靠地计量；相关的经济利益很可能流入企业；相关的已发生或将发生的成本能够可靠地计量时，确认商品销售收入实现。

### （2）提供劳务收入

在资产负债表日提供劳务交易的结果能够可靠估计的，采用完工百分比法确认提供劳务收入。提供劳务交易的完工进度，依据已完工作的测量确定。

提供劳务交易的结果能够可靠估计是指同时满足：A、收入的金额能够可靠地计量；B、相关的经济利益很可能流入企业；C、交易的完工程度能够可靠地确定；D、交易中已发生和将发生的成本能够可靠地计量。

本公司按照已收或应收的合同或协议价款确定提供劳务收入总额，但已收或应收的合同或协议价款不公允的除外。资产负债表日按照提供劳务收入总额乘以完工进度扣除以前会计期间累计已确认提供劳务收入后的金额，确认当期提供劳务收入；同时，按照提供劳务估计总成本乘以完工进度扣除以前会计期间累计已确认劳务成本后的金额，结转当期劳务成本。

在资产负债表日提供劳务交易结果不能够可靠估计的，分别下列情况处理：

① 已经发生的劳务成本预计能够得到补偿的，按照已经发生的劳务成本金额确认提供劳务收入，并按相同金额结转劳务成本。

② 已经发生的劳务成本预计不能够得到补偿的，将已经发生的劳务成本计入当期损益，不确认提供劳务收入。

### （3）让渡资产使用权收入

与交易相关的经济利益很可能流入企业，收入的金额能够可靠地计量时，分别下列情况确定让渡资产使用权收入金额：

① 利息收入金额，按照他人使用本企业货币资金的时间和实际利率计算确定。

② 使用费收入金额，按照有关合同或协议约定的收费时间和方法计算确定

### （4）建造合同收入

在建造合同的结果能够可靠估计的情况下，于资产负债表日根据完工百分比法确认合同收入和合同费用。完工百分比法根据合同完工进度确认收入与费用。合同完工进度按累计实际发生的合同成本占合同预计总成本的比例确定。

如果建造合同的结果不能可靠地估计，但预计合同成本能够收回时，合同收入根据能够收回的实际合同成本予以确认，合同成本在其发生的当期确认为合同费用；预计合同成本不可能收回时，在发生时立即确认为合同费用，不确认合同收入。

如果预计合同总成本超过合同总收入的，则将预计损失确认为当期费用。

#### （5）本公司主要收入具体确认方法

##### 1) 受托代建项目收入

公司承建基础设施项目，在该项目竣工后，公司按项目成本及项目成本的一定比例确认固定收益率与委托方进行收益结算。

##### 2) 房地产销售收入

在开发产品已经完工并验收合格，签订了销售合同并履行了合同规定的义务，即开发产品所有权上的主要风险和报酬转移给买方，公司不再对该项目实施继续管理权和实际控制权，相关的收入已经收到或取得了收款的证据，并且该项目有关的成本能够可靠地计量时，确认销售收入的实现。

##### 3) 物业管理收入

本公司物业出租和管理收入在租赁或管理服务协议生效后，按合同或协议约定的金额在租赁或管理服务期限内分期确认收入。

##### 4) 燃气销售收入

按照商品销售收入方法确认，商品所有权上的主要风险和报酬转移，收入和成本能可靠计量，每个月底根据供气表读取供气数量确认收入。

##### 5) 自来水销售收入

公司将产品所有权上的主要风险和报酬转移给购货方后，根据营业部门统计的销售数量，按照物价部门核定的销售单价每月计算并确认收入。

##### 6) 商品销售收入

公司在已将商品所有权上的主要风险和报酬转移给购货方，既没有保留通常与



所有权相联系的继续管理权，也没有对已售出的商品实施有效控制，收入的金额、相关的已发生或将发生的成本能够可靠地计量，相关的经济利益很可能流入企业时，确认销售商品收入。

## 27. 政府补助

### （1）政府补助的确认

政府补助同时满足下列条件的，才能予以确认：

- ①本公司能够满足政府补助所附条件；
- ②本公司能够收到政府补助。

### （2）政府补助的计量

政府补助为货币性资产的，按照收到或应收的金额计量。政府补助为非货币性资产的，按照公允价值计量；公允价值不能可靠取得的，按照名义金额计量。

### （3）政府补助的会计处理

#### ①与资产相关的政府补助

公司取得的、用于购建或以其他方式形成长期资产的政府补助划分为与资产相关的政府补助。与资产相关的政府补助确认为递延收益，在相关资产使用期限内按照合理、系统的方法分期计入损益。按照名义金额计量的政府补助，直接计入当期损益。相关资产在使用寿命结束前被出售、转让、报废或发生毁损的，将尚未分配的相关递延收益余额转入资产处置当期的损益。

#### ②与收益相关的政府补助

除与资产相关的政府补助之外的政府补助划分为与收益相关的政府补助。与收益相关的政府补助，分情况按照以下规定进行会计处理：

用于补偿本公司以后期间的相关成本费用或损失的，确认为递延收益，并在确认相关成本费用或损失的期间，计入当期损益；

用于补偿本公司已发生的相关成本费用或损失的，直接计入当期损益。

对于同时包含与资产相关部分和与收益相关部分的政府补助，区分不同部分分别进行会计处理；难以区分的，整体归类为与收益相关的政府补助。

与本公司日常活动相关的政府补助，按照经济业务实质，计入其他收益。与本公司日常活动无关的政府补助，计入营业外收支。

### ③政策性优惠贷款贴息

财政将贴息资金拨付给贷款银行，由贷款银行以政策性优惠利率向本公司提供贷款的，以实际收到的借款金额作为借款的入账价值，按照借款本金和该政策性优惠利率计算相关借款费用。

财政将贴息资金直接拨付给本公司，本公司将对应的贴息冲减相关借款费用。

### ④政府补助退回

已确认的政府补助需要返还时，初始确认时冲减相关资产账面价值的，调整资产账面价值；存在相关递延收益余额的，冲减相关递延收益账面余额，超出部分计入当期损益；属于其他情况的，直接计入当期损益。

## 28. 递延所得税资产和递延所得税负债

本公司通常根据资产与负债在资产负债表日的账面价值与计税基础之间的暂时性差异，采用资产负债表债务法将应纳税暂时性差异或可抵扣暂时性差异对所得税的影响额确认和计量递延所得税负债或递延所得税资产。本公司不对递延所得税资产和递延所得税负债进行折现。

### （1）递延所得税资产的确认

对于可抵扣暂时性差异，其对所得税的影响额按预计转回期间的所得税税率计算，并将该影响额确认为递延所得税资产，但是以本公司很可能取得用来抵扣可抵扣暂时性差异、可抵扣亏损和税款抵减的未来应纳税所得额为限。

同时具有下列特征的交易或事项中因资产或负债的初始确认所产生的可抵扣暂时性差异对所得税的影响额不确认为递延所得税资产：

A. 该项交易不是企业合并；

B. 交易发生时既不影响会计利润也不影响应纳税所得额（或可抵扣亏损）。

本公司对与子公司、联营公司及合营企业投资相关的可抵扣暂时性差异，同时满足下列两项条件的，其对所得税的影响额（才能）确认为递延所得税资产：

A. 暂时性差异在可预见的未来很可能转回；

B. 未来很可能获得用来抵扣可抵扣暂时性差异的应纳税所得额；

资产负债表日，有确凿证据表明未来期间很可能获得足够的应纳税所得额用来抵扣可抵扣暂时性差异的，确认以前期间未确认的递延所得税资产。

在资产负债表日，本公司对递延所得税资产的账面价值进行复核。如果未来期间很可能无法获得足够的应纳税所得额用以抵扣递延所得税资产的利益，减记递延所得税资产的账面价值。在很可能获得足够的应纳税所得额时，减记的金额予以转回。

## （2）递延所得税负债的确认

本公司所有应纳税暂时性差异均按预计转回期间的所得税税率计量对所得税的影响，并将该影响额确认为递延所得税负债，但下列情况的除外：

①因下列交易或事项中产生的应纳税暂时性差异对所得税的影响不确认为递延所得税负债：

A. 商誉的初始确认；

B. 具有以下特征的交易中产生的资产或负债的初始确认：该交易不是企业合并，并且交易发生时既不影响会计利润也不影响应纳税所得额或可抵扣亏损。

②本公司对与子公司、合营企业及联营企业投资相关的应纳税暂时性差异，其对所得税的影响额一般确认为递延所得税负债，但同时满足以下两项条件的除外：

A. 本公司能够控制暂时性差异转回的时间；

B. 该暂时性差异在可预见的未来很可能不会转回。

## （3）特定交易或事项所涉及的递延所得税负债或资产的确认



### ①与企业合并相关的递延所得税负债或资产

非同一控制下企业合并产生的应纳税暂时性差异或可抵扣暂时性差异，在确认递延所得税负债或递延所得税资产的同时，相关的递延所得税费用（或收益），通常调整企业合并中所确认的商誉。

### ②直接计入所有者权益的项目

与直接计入所有者权益的交易或者事项相关的当期所得税和递延所得税，计入所有者权益。暂时性差异对所得税的影响计入所有者权益的交易或事项包括：可供出售金融资产公允价值变动等形成的其他综合收益、会计政策变更采用追溯调整法或对前期（重要）会计差错更正差异追溯重述法调整期初留存收益、同时包含负债成份及权益成份的混合金融工具在初始确认时计入所有者权益等。

### ③可弥补亏损和税款抵减

#### A. 本公司自身经营产生的可弥补亏损以及税款抵减

可抵扣亏损是指按照税法规定计算确定的准予用以后年度的应纳税所得额弥补的亏损。对于按照税法规定可以结转以后年度的未弥补亏损（可抵扣亏损）和税款抵减，视同可抵扣暂时性差异处理。在预计可利用可弥补亏损或税款抵减的未来期间内很可能取得足够的应纳税所得额时，以很可能取得的应纳税所得额为限，确认相应的递延所得税资产，同时减少当期利润表中的所得税费用。

#### B. 因企业合并而形成的可弥补的被合并企业的未弥补亏损

在企业合并中，本公司取得被购买方的可抵扣暂时性差异，在购买日不符合递延所得税资产确认条件的，不予以确认。购买日后 12 个月内，如取得新的或进一步的信息表明购买日的相关情况已经存在，预期被购买方在购买日可抵扣暂时性差异带来的经济利益能够实现的，确认相关的递延所得税资产，同时减少商誉，商誉不足冲减的，差额部分确认为当期损益；除上述情况以外，确认与企业合并相关的递延所得税资产，计入当期损益。

### ④合并抵销形成的暂时性差异

本公司在编制合并财务报表时，因抵销未实现内部销售损益导致合并资产负债表中资产、负债的账面价值与其在所属纳税主体的计税基础之间产生暂时性差异的，在合并资产负债表中确认递延所得税资产或递延所得税负债，同时调整合并利润表中的所得税费用，但与直接计入所有者权益的交易或事项及企业合并相关的递延所得税除外。

#### ⑤以权益结算的股份支付

如果税法规定与股份支付相关的支出允许税前扣除，在按照会计准则规定确认成本费用的期间内，本公司根据会计期末取得信息估计可税前扣除的金额计算确定其计税基础及由此产生的暂时性差异，符合确认条件的情况下确认相关的递延所得税。其中预计未来期间可税前扣除的金额超过按照会计准则规定确认的与股份支付相关的成本费用，超过部分的所得税影响应直接计入所有者权益。

### 29. 租赁

自 2021 年 1 月 1 日起适用

#### (1) 租赁的识别

在合同开始日，本公司评估合同是否为租赁或者包含租赁，如果合同中一方让渡了在一定期间内控制一项或多项已识别资产使用的权利以换取对价，则该合同为租赁或者包含租赁。为确定合同是否让渡了在一定期间内控制已识别资产使用的权利，本公司评估合同中的客户是否有权获得在使用期间内因使用已识别资产所产生的几乎全部经济利益，并有权在该使用期间主导已识别资产的使用。

#### (2) 单独租赁的识别

合同中同时包含多项单独租赁的，本公司将合同予以分拆，并分别各项单独租赁进行会计处理。同时符合下列条件的，使用已识别资产的权利构成合同中的一项单独租赁：① 承租人可从单独使用该资产或将其与易于获得的其他资源一起使用中获利；② 该资产与合同中的其他资产不存在高度依赖或高度关联关系。

#### (3) 本公司作为承租人的会计处理方法

在租赁期开始日，本公司将租赁期不超过 12 个月，且不包含购买选择权的租赁认定为短期租赁；将单项租赁资产为全新资产时价值较低的租赁认定为低价值资产租赁。本公司转租或预期转租租赁资产的，原租赁不认定为低价值资产租赁。

对于所有短期租赁和低价值资产租赁，本公司在租赁期内各个期间按照直线法将租赁付款额计入相关资产成本或当期损益。

除上述采用简化处理的短期租赁和低价值资产租赁外，在租赁期开始日，公司对租赁确认使用权资产和租赁负债。

### ①使用权资产

使用权资产，是指承租人可在租赁期内使用租赁资产的权利。

在租赁期开始日，使用权资产按照成本进行初始计量。该成本包括：

- 租赁负债的初始计量金额；
- 在租赁期开始日或之前支付的租赁付款额，存在租赁激励的，扣除已享受的租赁激励相关金额；
- 承租人发生的初始直接费用；
- 承租人为拆卸及移除租赁资产、复原租赁资产所在场地或将租赁资产恢复至租赁条款约定状态预计将发生的成本。本公司按照预计负债的确认标准和计量方法对该成本进行确认和计量，详见附注三、25。前述成本属于为生产存货而发生的将计入存货成本。

使用权资产折旧采用年限平均法分类计提。对于能合理确定租赁期届满时将会取得租赁资产所有权的，在租赁资产预计剩余使用寿命内，根据使用权资产类别和预计净残值率确定折旧率；对于无法合理确定租赁期届满时将会取得租赁资产所有权的，在租赁期与租赁资产剩余使用寿命两者孰短的期间内，根据使用权资产类别确定折旧率。

### ②租赁负债

租赁负债应当按照租赁期开始日尚未支付的租赁付款额的现值进行初始计量。



租赁付款额包括以下五项内容:

- 固定付款额及实质固定付款额, 存在租赁激励的, 扣除租赁激励相关金额;
- 取决于指数或比率的可变租赁付款额;
- 购买选择权的行权价格, 前提是承租人合理确定将行使该选择权;
- 行使终止租赁选择权需支付的款项, 前提是租赁期反映出承租人将行使终止租赁选择权;
- 根据承租人提供的担保余值预计应支付的款项。

计算租赁付款额现值时采用租赁内含利率作为折现率, 无法确定租赁内含利率的, 采用公司增量借款利率作为折现率。租赁付款额与其现值之间的差额作为未确认融资费用, 在租赁期各个期间内按照确认租赁付款额现值的折现率确认利息费用, 并计入当期损益。未纳入租赁负债计量的可变租赁付款额于实际发生时计入当期损益。

租赁期开始日后, 当实质固定付款额发生变动、担保余值预计的应付金额发生变化、用于确定租赁付款额的指数或比率发生变动、购买选择权、续租选择权或终止选择权的评估结果或实际行权情况发生变化时, 本公司按照变动后的租赁付款额的现值重新计量租赁负债, 并相应调整使用权资产的账面价值。

#### (4) 本公司作为出租人的会计处理方法

在租赁开始日, 本公司将实质上转移了与租赁资产所有权有关的几乎全部风险和报酬的租赁划分为融资租赁, 除此之外的均为经营租赁。

##### ①经营租赁

本公司在租赁期内各个期间按照直线法将租赁收款额确认为租金收入, 发生的初始直接费用予以资本化并按照与租金收入确认相同的基础进行分摊, 分期计入当期损益。本公司取得的与经营租赁有关的未计入租赁收款额的可变租赁付款额在实际发生时计入当期损益。

##### ②融资租赁

在租赁开始日，本公司按照租赁投资净额(未担保余值和租赁期开始日尚未收到的租赁收款额按照租赁内含利率折现的现值之和)确认应收融资租赁款，并终止确认融资租赁资产。在租赁期的各个期间，本公司按照租赁内含利率计算并确认利息收入。

本公司取得的未纳入租赁投资净额计量的可变租赁付款额在实际发生时计入当期损益。

#### (5) 租赁变更的会计处理

##### ①租赁变更作为一项单独租赁

租赁发生变更且同时符合下列条件的，本公司将该租赁变更作为一项单独租赁进行会计处理：A.该租赁变更通过增加一项或多项租赁资产的使用权而扩大了租赁范围；B.增加的对价与租赁范围扩大部分的单独价格按该合同情况调整后的金额相当。

##### ②租赁变更未作为一项单独租赁

###### A.本公司作为承租人

在租赁变更生效日，本公司重新确定租赁期，并采用修订后的折现率对变更后的租赁付款额进行折现，以重新计量租赁负债。在计算变更后租赁付款额的现值时，采用剩余租赁期间的租赁内含利率作为折现率；无法确定剩余租赁期间的租赁内含利率的，采用租赁变更生效日的增量借款利率作为折现率。

就上述租赁负债调整的影响，区分以下情形进行会计处理：

- 租赁变更导致租赁范围缩小或租赁期缩短的，调减使用权资产的账面价值，并将部分终止或完全终止租赁的相关利得或损失计入当期损益；
- 其他租赁变更，相应调整使用权资产的账面价值。

###### B.本公司作为出租人

经营租赁发生变更的，本公司自变更生效日起将其作为一项新租赁进行会计处理，与变更前租赁有关的预收或应收租赁收款额视为新租赁的收款额。



融资租赁的变更未作为一项单独租赁进行会计处理的，本公司分别下列情形对变更后的租赁进行处理：如果租赁变更在租赁开始日生效，该租赁会被分类为经营租赁的，本公司自租赁变更生效日开始将其作为一项新租赁进行会计处理，并以租赁变更生效日前的租赁投资净额作为租赁资产的账面价值；如果租赁变更在租赁开始日生效，该租赁会被分类为融资租赁的，本公司按照关于修改或重新议定合同的规定进行会计处理。

#### （6）售后租回

本公司按照附注三、26 的规定，评估确定售后租回交易中的资产转让是否属于销售。

##### ① 本公司作为卖方（承租人）

售后租回交易中的资产转让不属于销售的，本公司继续确认被转让资产，同时确认一项与转让收入等额的金融负债，并按照附注三、10 对该金融负债进行会计处理。该资产转让属于销售的，本公司按原资产账面价值中与租回获得的使用权有关的部分，计量售后租回所形成的使用权资产，并仅就转让至出租人的权利确认相关利得或损失。

##### ② 本公司作为买方（出租人）

售后租回交易中的资产转让不属于销售的，本公司不确认被转让资产，但确认一项与转让收入等额的金融资产，并按照附注三、10 对该金融资产进行会计处理。该资产转让属于销售的，本公司根据其他适用的企业会计准则对资产购买进行会计处理，并对资产出租进行会计处理。

以下经营租赁和融资租赁会计政策适用于 2020 年度及以前

本公司将实质上转移了与资产所有权有关的全部风险和报酬的租赁为融资租赁，除此之外的均为经营租赁。

#### （1）经营租赁的会计处理方法

①本公司作为经营租赁承租人时，将经营租赁的租金支出，在租赁期内各个期



间按照直线法或根据租赁资产的使用量计入当期损益。出租人提供免租期的，本公司将租金总额在不扣除免租期的整个租赁期内，按直线法或其他合理的方法进行分摊，免租期内确认租金费用及相应的负债。出租人承担了承租人某些费用的，本公司按该费用从租金费用总额中扣除后的租金费用余额在租赁期内进行分摊。

初始直接费用，计入当期损益。如协议约定或有租金的在实际发生时计入当期损益。

②本公司作为经营租赁出租人时，采用直线法将收到的租金在租赁期内确认为收益。出租人提供免租期的，出租人将租金总额在不扣除免租期的整个租赁期内，按直线法或其他合理的方法进行分配，免租期内出租人也确认租金收入。承担了承租人某些费用的，本公司按该费用自租金收入总额中扣除后的租金收入余额在租赁期内进行分配。

初始直接费用，计入当期损益。金额较大的予以资本化，在整个经营租赁期内按照与确认租金收入相同的基础分期计入当期损益。如协议约定或有租金的在实际发生时计入当期收益。

## （2）融资租赁的会计处理方法

①本公司作为融资租赁承租人时，在租赁期开始日，将租赁开始日租赁资产公允价值与最低租赁付款额现值两者中较低者作为租入资产的入账价值，将最低租赁付款额作为长期应付款的入账价值，其差额作为未确认融资费用。在租赁期内各个期间采用实际利率法进行分摊，确认为当期融资费用，计入财务费用。

发生的初始直接费用，计入租入资产价值。

在计提融资租赁资产折旧时，本公司采用与自有应折旧资产相一致的折旧政策，折旧期间以租赁合同而定。如果能够合理确定租赁期届满时本公司将会取得租赁资产所有权，以租赁期开始日租赁资产的寿命作为折旧期间；如果无法合理确定租赁期届满后本公司是否能够取得租赁资产的所有权，以租赁期与租赁资产寿命两者中较短者作为折旧期间。

②本公司作为融资租赁出租人时，于租赁期开始日将租赁开始日最低租赁应收

款额与初始直接费用之和作为应收融资租赁款的入账价值，计入资产负债表的长期应收款，同时记录未担保余值；将最低租赁应收款额、初始直接费用及未担保余值之和与其现值之和的差额作为未实现融资收益，在租赁期内各个期间采用实际利率法确认为租赁收入。

### 30. 重要会计政策和会计估计的变更

#### (1) 重要会计政策变更

①财政部于2017年3月31日分别发布了《企业会计准则第22号—金融工具确认和计量》（财会【2017】7号）、《企业会计准则第23号—金融资产转移》（财会【2017】8号）、《企业会计准则第24号—套期会计》（财会【2017】9号），于2017年5月2日发布了《企业会计准则第37号—金融工具列报》（财会【2017】14号）（上述准则以下统称“新金融工具准则”）。要求执行企业会计准则的非上市企业自2021年1月1日起执行新金融工具准则。本公司于2021年1月1日执行上述新金融工具准则，对会计政策的相关内容进行调整，详见附注三、10。

于2021年1月1日之前的金融工具确认和计量与新金融工具准则要求不一致的，本公司按照新金融工具准则的规定，对金融工具的分类和计量（含减值）进行追溯调整，将金融工具原账面价值和在新金融工具准则施行日（即2021年1月1日）的新账面价值之间的差额计入2021年1月1日的留存收益或其他综合收益。同时，本公司未对比较财务报表数据进行调整。

因执行新金融工具准则，本公司合并财务报表、母公司财务报表相应调整2021年1月1日的数据，详见附注三、30（2）。

②2017年7月5日，财政部发布了《企业会计准则第14号—收入》（财会【2017】22号）（以下简称“新收入准则”）。要求执行企业会计准则的非上市企业自2021年1月1日起执行新收入准则。本公司于2021年1月1日执行新收入准则，对会计政策的相关内容进行调整，详见附注三、26。

新收入准则要求首次执行该准则的累积影响数调整首次执行当年年初（即2021年1月1日）留存收益及财务报表其他相关项目金额，对可比期间信息不予调整。

在执行新收入准则时，本公司仅对首次执行日尚未完成的合同的累计影响数进行调整。

因执行新收入准则，本公司合并财务报表、母公司财务报表相应调整 2021 年 1 月 1 日的数据，详见附注三、30（2）。

③2018 年 12 月 7 日，财政部发布了《企业会计准则第 21 号——租赁》（以下简称“新租赁准则”）。要求在境内外同时上市的企业以及在境外上市并按《国际财务报告准则》或《企业会计准则》编制财务报表的企业自 2019 年 1 月 1 日起实施；其他执行企业会计准则的企业自 2021 年 1 月 1 日起实施，其中母公司或子公司在境外上市且按照《国际财务报告准则》或《企业会计准则》编制其境外财务报表的企业可以提前实施。本公司于 2021 年 1 月 1 日执行新租赁准则，对会计政策的相关内容进行调整，详见附注三、29。

本公司作为承租人

本公司选择首次执行新租赁准则的累积影响数调整首次执行当年年初（即 2021 年 1 月 1 日）留存收益及财务报表其他相关项目金额，对可比期间信息不予调整：

A.对于首次执行日前的融资租赁，本公司在首次执行日按照融资租入资产和应付融资租赁款的原账面价值，分别计量使用权资产和租赁负债；

B.对于首次执行日前的经营租赁，本公司在首次执行日根据剩余租赁付款额按首次执行日承租人增量借款利率折现的现值计量租赁负债，并根据每项租赁按照与租赁负债相等的金额及预付租金进行必要调整计量使用权资产。

C.在首次执行日，本公司按照附注三、22，对使用权资产进行减值测试并进行相应会计处理。

本公司首次执行日之前租赁资产属于低价值资产的经营租赁，采用简化处理，未确认使用权资产和租赁负债。除此之外，本公司对于首次执行日前的经营租赁，采用下列一项或多项简化处理：

- 将于首次执行日后 12 个月内完成的租赁，作为短期租赁处理；



- 计量租赁负债时，具有相似特征的租赁采用同一折现率；
- 使用权资产的计量不包含初始直接费用；
- 存在续租选择权或终止租赁选择权的，本公司根据首次执行日前选择权的实际行使及其他最新情况确定租赁期；
- 作为使用权资产减值测试的替代，本公司根据《企业会计准则第 13 号——或有事项》评估包含租赁的合同在首次执行日前是否为亏损合同，并根据首次执行日前计入资产负债表的亏损准备金额调整使用权资产；
- 首次执行日之前发生租赁变更的，本公司根据租赁变更的最终安排进行会计处理。

#### 本公司作为出租人

对于首次执行日前划分为经营租赁且在首次执行日后仍存续的转租赁，本公司作为转租出租人在首次执行日基于原租赁和转租赁的剩余合同期限和条款进行重新评估并做出分类。除此之外，本公司未对作为出租人的租赁按照衔接规定进行调整，而是自首次执行日起按照新租赁准则进行会计处理。

#### 售后租回交易

对于首次执行日前已存在的售后租回交易，本公司在首次执行日不重新评估资产转让是否符合附注三、26 作为销售进行会计处理的规定。对于首次执行日前应当作为销售和融资租赁进行会计处理的售后租回交易，本公司作为卖方（承租人）按照与其他融资租赁相同的方法对租回进行会计处理，并继续在租赁期内摊销相关递延收益或损失。对于首次执行日前作为销售和经营租赁进行会计处理的售后租回交易，本公司作为卖方（承租人）应当按照与其他经营租赁相同的方法对租回进行会计处理，并根据首次执行日前计入资产负债表的相关递延收益或损失调整使用权资产。

因执行新租赁准则，，本公司合并财务报表、母公司财务报表相应调整 2021 年 1 月 1 日的数据，详见附注三、30（2）。

## ④执行《企业会计准则解释第 14 号》

2021 年 1 月 26 日，财政部发布了《企业会计准则解释第 14 号》（财会[2021]1 号）（以下简称“解释 14 号”），自公布之日起施行。本公司于 2021 年 1 月 26 日执行解释 14 号，执行解释 14 号对本公司本报告期内财务报表无重大影响。

## ⑤执行《企业会计准则解释第 15 号》中“关于资金集中管理相关列报”的规定

2021 年 12 月 30 日，财政部发布了《企业会计准则解释第 15 号》（财会[2021]35 号）（以下简称“解释 15 号”），其中“关于资金集中管理相关列报”内容自公布之日起施行，本公司自 2021 年 12 月 30 日起执行该规定，执行解释 15 号对本公司本报告期内财务报表无重大影响。

**（2）首次执行新金融工具、新收入准则、新租赁准则和解释 14 号、15 号调整首次执行当年年初财务报表相关项目情况**

## 合并资产负债表

单位:元币种:人民币

项目	2020 年 12 月 31 日	2021 年 1 月 1 日	调整数
货币资金	9,467,234,166.74	9,468,755,833.41	1,521,666.67
应收票据	49,629,108.35	1,600,000.00	-48,029,108.35
应收账款	1,286,294,702.54	1,286,165,234.34	-129,468.20
应收款项融资	不适用	48,029,108.35	48,029,108.35
预付款项	845,725,227.75	843,923,047.32	-1,802,180.43
其他应收款	5,522,767,518.14	5,515,435,044.67	-7,332,473.47
其中：应收利息	1,521,666.67		-1,521,666.67
存货	62,162,089,404.97	62,156,292,337.39	-5,797,067.58
合同资产	不适用	5,797,067.58	5,797,067.58
债权投资	不适用	50,000,000.00	50,000,000.00
可供出售金融资产	399,835,040.00		-399,835,040.00
持有至到期投资	50,000,000.00		-50,000,000.00
长期应收款	4,000,000.00		-4,000,000.00
长期股权投资	2,118,059,892.86	2,148,009,892.86	29,950,000.00
其他权益工具投资	不适用	209,444,710.17	209,444,710.17

项目	2020年12月31日	2021年1月1日	调整数
其他非流动金融资产	不适用	141,135,040.00	141,135,040.00
使用权资产	不适用	24,801,660.05	24,801,660.05
递延所得税资产	78,002,178.53	84,179,456.79	6,177,278.26
短期借款	868,000,000.00	868,370,027.11	370,027.11
预收款项	8,966,529,920.20	19,328,767.28	-8,947,201,152.92
合同负债	不适用	9,219,307,080.10	9,219,307,080.10
其他应付款	3,805,041,837.69	3,313,319,148.40	-491,722,689.29
其中：应付利息	491,722,689.29		-491,722,689.29
一年内到期的非流动负债	4,173,471,523.64	4,651,906,678.69	478,435,155.05
其他流动负债	1,199,250,000.00	1,214,870,777.77	15,620,777.77
租赁负债	不适用	20,296,208.98	20,296,208.98
递延收益	323,636,009.40	51,530,082.22	-272,105,927.18
其他综合收益	1,187,036,621.31	1,168,620,573.94	-18,416,047.37
盈余公积	442,605,805.38	442,611,086.08	5,280.70
未分配利润	3,049,372,048.49	3,044,904,816.71	-4,467,231.78
少数股东权益	1,927,231,994.50	1,927,041,706.38	-190,288.12

各项目调整情况说明：

#### 注 1、合同资产、应收账款、存货

于 2021 年 1 月 1 日，本公司根据工程项目履约进度确认的收入金额超过已办理结算价款 5,797,067.58 元由存货重分类为合同资产。

#### 注 2、合同负债、预收款项、其他流动负债

于 2021 年 1 月 1 日，本公司将与商品销售和提供劳务相关的预收款项 8,947,201,152.92 元和递延收益 272,105,927.18 元重分类至合同负债。

#### 母公司资产负债表

单位:元币种:人民币

项目	2020年12月31日	2021年1月1日	调整数
应收账款	158,002,066.40	157,793,126.32	-208,940.08
其他应收款	22,717,519,682.94	22,716,844,350.03	-675,332.91
可供出售金融资产	135,635,040.00		-135,635,040.00



项目	2020 年 12 月 31 日	2021 年 1 月 1 日	调整数
长期应收款	4,000,000.00		-4,000,000.00
其他权益工具投资	不适用	110,501,910.17	110,501,910.17
其他非流动金融资产	不适用	5,827,840.00	5,827,840.00
递延所得税资产	12,753,703.91	18,580,026.37	5,826,322.46
短期借款	800,000,000.00	800,356,736.11	356,736.11
其他应付款	6,407,803,386.89	5,924,512,309.54	-483,291,077.35
其中：应付利息	483,291,077.35		-483,291,077.35
一年内到期的非流动负债	2,490,909,254.30	2,958,222,817.77	467,313,563.47
其他流动负债	1,199,250,000.00	1,214,870,777.77	15,620,777.77
其他综合收益	25,242,078.96	6,826,031.59	-18,416,047.37
盈余公积	442,605,805.38	442,611,086.08	5,280.70
未分配利润	1,168,115,066.44	1,168,162,592.75	47,526.31

### (3) 重要会计估计变更

本报告期内，本公司无重大会计估计变更。

## 四、税项

### 主要税种及税率

税种	计税依据	税率
增值税	销售货物或提供应税劳务	13%、9%、6%、5%、3%、1%
城市维护建设税	应缴流转税税额	7%、5%
教育费附加	应缴流转税税额	3%
地方教育费附加	应缴流转税税额	2%
土地增值税	有偿转让国有土地使用权及地上建筑物和其他附着物产权产生的增值额	按超率累进税率 30%-60%
房产税	房屋的计税余值（房屋原值一次减去 30% 后的余值）、租金收入	1.2%、12%
企业所得税	应纳税所得额	25%

## 五、合并财务报表项目注释

### 1. 货币资金

项目	2021 年 12 月 31 日	2020 年 12 月 31 日
库存现金	69,375.35	103,291.72
银行存款	11,509,525,487.73	9,463,530,875.02
其他货币资金	46,432,620.00	3,600,000.00
合计	11,556,027,483.08	9,467,234,166.74
其中：存放在境外的款项总额	205,773.75	31,293.16

其他说明：期末货币资金受限情况见附注五、60 披露。

## 2. 交易性金融资产

项目	2021 年 12 月 31 日	2020 年 12 月 31 日
以公允价值计量且其变动计入当期损益的金融资产	150,000,000.00	
其中：结构性存款	150,000,000.00	
合计	150,000,000.00	

## 3. 应收票据

种类	2021 年 12 月 31 日	2020 年 12 月 31 日
银行承兑汇票	5,128,282.00	49,629,108.35
商业承兑汇票	587,500.00	
合计	5,715,782.00	49,629,108.35

## 4. 应收账款

### (1) 按账龄披露

账龄	2021 年 12 月 31 日	2020 年 12 月 31 日
1 年以内	1,844,113,358.10	1,162,605,816.35
1 至 2 年	71,797,339.90	25,548,748.15
2 至 3 年	10,810,327.51	11,543,308.38
3 至 4 年	1,520,933.42	1,758,851.51
4 至 5 年	1,447,180.77	140,519,227.70
5 年以上	128,224,751.80	942,203.00
小计	2,057,913,891.50	1,342,918,155.09
减：坏账准备	99,292,555.79	56,623,452.55
合计	1,958,621,335.71	1,286,294,702.54

### (2) 按坏账计提方法分类披露

① 2021 年 12 月 31 日（按简化模型计提）

类别	2021 年 12 月 31 日				
	账面余额		坏账准备		账面价值
	金额	比例(%)	金额	计提比例(%)	
按单项计提坏账准备					
按组合计提坏账准备	2,057,913,891.50	100.00	99,292,555.79	4.82	1,958,621,335.71
组合 1:					
组合 2:	309,323,733.19	15.03	345,191.82	0.11	308,978,541.37
组合 3:	1,748,590,158.31	84.97	98,947,363.97	5.66	1,649,642,794.34
合计	2,057,913,891.50	100.00	99,292,555.79	4.82	1,958,621,335.71

截至 2021 年 12 月 31 日本公司按组合 2 计提坏账准备的应收账款情况如下：

其他应收款（按单位）	2021 年 12 月 31 日		
	账面余额	坏账准备	计提比例（%）
湖州市城市保障房建设有限公司	122,440,082.30	122,440.08	0.10
湖州市体育产业发展有限公司	73,454,500.00	73,454.50	0.10
湖州太湖旅游度假区绿色金融发展管理有限公司	50,514,285.71	50,514.29	0.10
其他	62,914,865.18	98,782.95	0.16
合计	309,323,733.19	345,191.82	0.11

截至 2021 年 12 月 31 日本公司按组合 3 计提坏账准备的应收账款情况如下：

账龄	2021 年 12 月 31 日		
	账面余额	坏账准备	计提比例（%）
1 年以内	1,658,717,650.65	82,935,882.55	5.00
1-2 年	71,791,441.70	7,179,144.17	10.00
2-3 年	10,610,327.51	2,122,065.50	20.00
3-4 年	1,520,933.42	760,466.72	50.00
4-5 年	2,930,235.53	2,930,235.53	100.00
5 年以上	3,019,569.50	3,019,569.50	100.00
合计	1,748,590,158.31	98,947,363.97	5.66

② 2020 年 12 月 31 日（按已发生损失模型计提）



类别	2020 年 12 月 31 日				
	账面余额		坏账准备		账面价值
	金额	比例(%)	金额	计提比例(%)	
单项金额重大并单独计提坏账准备的应收账款					
按信用风险特征组合计提坏账准备的应收账款	1,342,918,155.09	100.00	56,623,452.55	4.22	1,286,294,702.54
组合 1:	254,861,020.80	18.98			254,861,020.80
组合 2:	1,088,057,134.29	81.02	56,623,452.55	5.20	1,031,433,681.74
单项金额不重大但单独计提坏账准备的应收账款					
合计	1,342,918,155.09	100.00	56,623,452.55	4.22	1,286,294,702.54

组合1中，计提坏账准备的应收账款明细如下：

应收账款（按单位）	期末余额			
	账面余额	坏账准备	计提比例	计提理由
湖州市城市保障房建设有限公司	122,440,082.30			坏账可能性较小
湖州太湖旅游度假区绿色金融发展管理有限公司	92,242,857.15			坏账可能性较小
浙江金洁环境股份有限公司	11,872,472.04			坏账可能性较小
其他零星	28,305,609.31			坏账可能性较小
合计	254,861,020.80			

组合 2 中，按账龄分析法计提坏账准备的应收账款

账龄	期末余额		
	账面余额	坏账准备	计提比例(%)
1 年以内（含 1 年）	1,067,694,801.74	53,384,740.09	5.00
1-2 年	18,550,483.29	1,855,048.33	10.00
2-3 年	71,539.99	14,308.00	20.00
3-4 年	741,906.27	370,953.13	50.00
4-5 年	56,200.00	56,200.00	100.00
5 年以上	942,203.00	942,203.00	100.00
合计	1,088,057,134.29	56,623,452.55	5.20

(3) 本期坏账准备变动情况

类 别	2020 年 12 月 31 日	会计政策变更	2021 年 1 月 1 日	本期变动金额			2021 年 12 月 31 日
				计提	收回或转回	合并范围变动	
按组合计提坏账准备	56,623,452.55	129,468.20	56,752,920.75	36,376,565.05		6,163,069.99	99,292,555.79

## (4) 按欠款方归集的期末余额前五名的应收账款情况

单位名称	余额	账龄	占应收账款余额的比例 (%)	坏账准备余额
浙江大东吴集团建设有限公司	191,963,315.63	1 年内	9.33	9,598,165.78
湖州织里童装园区经营管理有限公司	155,377,621.11	1 年内	7.55	7,768,881.06
上海德翌实业有限公司	136,282,837.33	1 年内	6.62	6,814,141.87
湖州市城市保障房建设有限公司	122,440,082.30	5 年以上	5.95	122,440.08
湖北宏泰联合国际贸易有限公司	104,031,034.02	1 年内	5.06	5,201,551.70
合计	710,094,890.39		34.51	29,505,180.49

## 5. 应收款项融资

项 目	2021 年 12 月 31 日	2020 年 12 月 31 日
应收票据	47,660,514.80	
减：其他综合收益-公允价值变动	377,359.64	
合计	47,283,155.16	

## 6. 预付款项

## (1) 预付款项按账龄列示

账龄	2021 年 12 月 31 日		2020 年 12 月 31 日	
	金额	比例(%)	金额	比例(%)
1 年以内	71,971,101.83	21.17	658,038,557.46	77.81
1 至 2 年	252,311,793.21	74.21	172,676,367.82	20.42
2 至 3 年	5,569,850.98	1.64	2,288,780.00	0.27
3 年以上	10,132,887.75	2.98	12,721,522.47	1.50
合计	339,985,633.77	100.00	845,725,227.75	100.00

## (2) 按预付对象归集的期末余额前五名的预付款项情况

单位名称	期末余额	占预付账款期末余额合计数的比例(%)
湖州南浔城市投资发展集团有限公司	247,600,000.00	72.83
宁波城际能源贸易有限公司	19,166,591.38	5.64
圣戈班管道系统有限公司	4,997,929.98	1.47
杭州左邻右里网络科技有限公司	3,245,255.98	0.95
深圳市华南装饰集团股份有限公司	2,955,304.35	0.87
合计	277,965,081.69	81.76

## 7. 其他应收款

### (1) 分类列示

项目	2021 年 12 月 31 日	2020 年 12 月 31 日
应收利息		1,521,666.67
应收股利	1,500,000.00	
其他应收款	5,531,872,960.09	5,521,245,851.47
合计	5,533,372,960.09	5,522,767,518.14

### (2) 应收利息：

项目	2021 年 12 月 31 日	2020 年 12 月 31 日
定期存款利息		1,521,666.67
减：坏账准备		
合计		1,521,666.67

### (3) 应收股利：

项目	2021 年 12 月 31 日	2020 年 12 月 31 日
湖州江南粮油副食品综合市场有限公司	1,500,000.00	
合计	1,500,000.00	

### (4) 其他应收款

#### ① 按账龄披露

账龄	2021 年 12 月 31 日	2020 年 12 月 31 日
1 年以内	680,795,789.48	864,398,342.64
1 至 2 年	313,081,834.65	722,865,173.87



账龄	2021 年 12 月 31 日	2020 年 12 月 31 日
2 至 3 年	713,792,928.67	389,801,407.70
3 至 4 年	360,704,124.66	52,364,182.59
4 至 5 年	50,529,874.89	16,473,443.81
5 年以上	3,540,137,042.91	3,579,019,740.63
小计	5,659,041,595.26	5,624,922,291.24
减：坏账准备	127,168,635.17	103,676,439.77
合计	5,531,872,960.09	5,521,245,851.47

## ②按坏账计提方法分类披露

A. 截至 2021 年 12 月 31 日的坏账准备按三阶段模型计提如下：

阶段	账面余额	坏账准备	账面价值
第一阶段	5,659,041,595.26	127,168,635.17	5,531,872,960.09
第二阶段			
第三阶段			
合计	5,659,041,595.26	127,168,635.17	5,531,872,960.09

截至 2021 年 12 月 31 日，处于第一阶段的坏账准备：

类别	账面余额	计提比例(%)	坏账准备	账面价值
按单项计提坏账准备				
按组合计提坏账准备	5,659,041,595.26	2.25	127,168,635.17	5,531,872,960.09
组合 3:				
组合 4:	5,317,312,880.68	0.10	5,317,312.88	5,311,995,567.80
组合 5:	341,728,714.58	35.66	121,851,322.29	219,877,392.29
合计	5,659,041,595.26	2.25	127,168,635.17	5,531,872,960.09

截至 2021 年 12 月 31 日本公司按组合 4 计提坏账准备的其他应收款情况如下：

其他应收款（按单位）	2021 年 12 月 31 日		
	账面余额	坏账准备	计提比例（%）
湖州市住房和城乡建设局	3,239,492,665.47	3,239,492.67	0.10
湖州吴兴城市投资发展集团有限公司	692,247,999.66	692,248.00	0.10
湖州绿地置业有限公司	320,714,327.36	320,714.33	0.10

其他应收款（按单位）	2021 年 12 月 31 日		
	账面余额	坏账准备	计提比例（%）
湖州市住房建设管理服务中心	162,076,200.00	162,076.20	0.10
湖州市土地储备中心	114,153,500.00	114,153.50	0.10
湖州市房地产物业管理服务中心	110,321,868.64	110,321.87	0.10
湖州南浔城市投资发展集团有限公司	100,981,333.33	100,981.33	0.10
长兴县泗安镇人民政府	100,000,000.00	100,000.00	0.10
湖州市城市保障房建设有限公司	50,704,119.87	50,704.12	0.10
湖州学院	50,000,000.00	50,000.00	0.10
其他	376,620,866.35	376,620.86	0.10
合计	5,317,312,880.68	5,317,312.88	0.10

截至 2021 年 12 月 31 日本公司按组合 5 计提坏账准备的其他应收款情况如下：

账龄	2021 年 12 月 31 日		
	账面余额	坏账准备	计提比例（%）
1 年以内	84,160,213.63	4,208,010.69	5.00
1-2 年	43,119,797.34	4,311,979.74	10.00
2-3 年	27,285,810.28	5,457,162.06	20.00
3-4 年	158,577,447.14	79,288,723.61	50.00
4-5 年	4,048,652.35	4,048,652.35	100.00
5 年以上	24,536,793.84	24,536,793.84	100.00
合计	341,728,714.58	121,851,322.29	35.66

B. 截止 2020 年 12 月 31 日的坏账准备按已发生损失模型计提如下：

类别	2020 年 12 月 31 日				账面价值
	账面余额		坏账准备		
	金额	比例 (%)	金额	计提比例 (%)	
单项金额重大并单独计提坏账准备的其他应收款					

类别	2020 年 12 月 31 日				
	账面余额		坏账准备		账面价值
	金额	比例 (%)	金额	计提比例 (%)	
按信用风险特征组合计提坏账准备的其他应收款	5,624,922,291.24	100.00	103,676,439.77	1.84	5,521,245,851.47
组合 1:	4,871,623,176.12	86.61			4,871,623,176.12
组合 2:	753,299,115.12	13.39	103,676,439.77	13.76	649,622,675.35
单项金额不重大但单独计提坏账准备的其他应收款					
合计	5,624,922,291.24	100.00	103,676,439.77	1.84	5,521,245,851.47

组合1中，计提坏账准备的其他应收款：

其他应收款（按单位）	期末余额			
	账面余额	坏账准备	计提比例	计提理由
湖州市住房和城乡建设局	3,289,492,665.47			坏账可能性较小
湖州吴兴城市投资发展集团有限公司	620,000,000.00			坏账可能性较小
湖州绿地置业有限公司	248,351,991.15			坏账可能性较小
湖州市住房建设管理服务中心	162,076,200.00			坏账可能性较小
湖州市房地产物业管理服务中心	99,682,194.49			坏账可能性较小
湖州市土地储备中心	60,687,500.00			坏账可能性较小
湖州市城市保障房建设有限公司	50,704,119.87			坏账可能性较小
湖州学院	50,000,000.00			坏账可能性较小
其他	290,628,505.14			坏账可能性较小
合计	4,871,623,176.12			

组合2中，按账龄分析法计提坏账准备的其他应收款

账龄	期末余额		
	账面余额	坏账准备	计提比例 (%)
1 年以内（含 1 年）	464,909,746.76	23,245,487.33	5.00
1-2 年	20,598,704.28	2,059,870.43	10.00
2-3 年	234,271,972.35	46,854,394.48	20.00
3-4 年	4,004,008.41	2,002,004.21	50.00



账龄	期末余额		
	账面余额	坏账准备	计提比例(%)
4-5 年	980,644.60	980,644.60	100.00
5 年以上	28,534,038.72	28,534,038.72	100.00
合计	753,299,115.12	103,676,439.77	13.76

## ③坏账准备的变动情况

类 别	2020 年 12 月 31 日	会计政策变更	2021 年 1 月 1 日	本期变动金额			2021 年 12 月 31 日
				计提	收回或转回	合并范围变动	
按组合计提坏账准备	103,676,439.77	5,810,806.80	109,487,246.57	13,328,139.63		4,353,248.97	127,168,635.17

## ④按欠款方归集的其他应收款前五大情况:

单位名称	款项的性质	余额	账龄	占其他应收款余额合计数的比例(%)	坏账准备余额
湖州市住房和城乡建设局	往来款	3,239,492,665.47	5 年以上	57.24	3,239,492.67
湖州吴兴城市投资发展集团有限公司	往来款	692,247,999.66	3 年以内	12.23	692,248.00
湖州绿地置业有限公司	往来款	320,714,327.36	4 年以内	5.67	320,714.33
湖州市住房建设管理服务中心	往来款	162,076,200.00	5 年以上	2.86	162,076.20
湖州市土地储备中心	保证金	114,153,500.00	5 年以内	2.02	114,153.50
合计		4,528,684,692.49		80.03	4,528,684.70

## 8. 存货

## 存货分类

项目	2021 年 12 月 31 日			2020 年 12 月 31 日		
	账面余额	跌价准备	账面价值	账面余额	跌价准备	账面价值
原材料	87,480,866.28	1,126,444.31	86,354,421.97	36,175,396.11		36,175,396.11
库存商品	25,051,456.93		25,051,456.93	3,421,967.22		3,421,967.22

项目	2021 年 12 月 31 日			2020 年 12 月 31 日		
	账面余额	跌价准备	账面价值	账面余额	跌价准备	账面价值
开发产品	4,805,104,845.22		4,805,104,845.22	4,255,419,053.16		4,255,419,053.16
开发成本	31,817,346,336.28		31,817,346,336.28	24,580,958,359.28		24,580,958,359.28
受托代建项目				32,976,905,372.94		32,976,905,372.94
工程施工				311,158,721.24	1,949,464.98	309,209,256.26
合同履约成本	30,625,431,544.58		30,625,431,544.58			
合计	67,360,415,049.29	1,126,444.31	67,359,288,604.98	62,164,038,869.95	1,949,464.98	62,162,089,404.97

## 9. 合同资产

### (1) 合同资产情况

项目	2021 年 12 月 31 日		
	账面余额	减值准备	账面价值
已完工未结算资产	444,580,553.38	444,580.55	444,135,972.83
小计	444,580,553.38	444,580.55	444,135,972.83
减：列示于其他非流动资产、一年内到期的非流动资产的合同资产			
合计	444,580,553.38	444,580.55	444,135,972.83

(2) 合同资产的账面价值本期发生的重大变动金额和原因：无

(3) 按合同资产减值准备计提方法分类披露

类别	2021 年 12 月 31 日				
	账面余额		减值准备		账面价值
	金额	比例(%)	金额	整个存续期 预期信用损 失率(%)	
按单项计提减值准备					
按组合计提减值准备	444,580,553.38	100.00	444,580.55	0.10	444,135,972.83
组合 1：已完工未结算资产	444,580,553.38	100.00	444,580.55	0.10	444,135,972.83
合计	444,580,553.38	100.00	444,580.55	0.10	444,135,972.83

(4) 合同资产减值准备变动情况

项目	2020年12月31日	会计政策变更	2021年1月1日	本期计提	本期转回	本期转销/核销	2021年12月31日
已完工未结算资产				444,580.55			444,580.55
合计				444,580.55			444,580.55

### 10. 其他流动资产

项目	2021年12月31日	2020年12月31日
增值税借方余额重分类	806,980,466.83	615,705,756.71
预缴税费	145,685,325.66	158,996,345.72
短期债权投资	44,901,197.92	
待摊费用	27,639.44	
合计	997,594,629.85	774,702,102.43

### 11. 可供出售金融资产

#### 可供出售金融资产情况

项目	2021年12月31日			2020年12月31日		
	账面余额	减值准备	账面价值	账面余额	减值准备	账面价值
可供出售权益工具：						
按公允价值计量的				1,827,840.00		1,827,840.00
按成本计量的				398,007,200.00		398,007,200.00
合计				399,835,040.00		399,835,040.00

### 12. 持有至到期投资

#### 持有至到期投资情况

项目	2021年12月31日			2020年12月31日		
	账面余额	减值准备	账面价值	账面余额	减值准备	账面价值
浙江德擎产业控股有限公司				50,000,000.00		50,000,000.00
合计				50,000,000.00		50,000,000.00

### 13. 长期应收款

#### (1) 长期应收款情况



项目	2021 年 12 月 31 日			2020 年 12 月 31 日		
	账面余额	坏账准备	账面价值	账面余额	坏账准备	账面价值
信托业保障基金				4,000,000.00		4,000,000.00
合计				4,000,000.00		4,000,000.00

## 14. 长期股权投资

被投资单位	2020 年 12 月 31 日	本期增减变动				
		追加投资	减少投资	权益法下确认的投资损益	其他综合收益调整	其他权益变动
一、联营企业						
湖州银行股份有限公司	1,116,321,336.86			142,317,090.97	4,991,266.40	
湖州南太湖建设投资管理有限公司	410,086,611.35			907,646.63		
湖州南太湖产业集聚区建设开发有限公司	96,623,595.07			-31,198.64		
湖州通合城投资发展有限公司	168,588,645.05		-168,588,645.05			
湖州市大数据运营有限公司	50,041,680.38			868,646.36		
湖州中石化新奥天然气有限公司	10,604,860.73			-2,052,181.08		
湖州环北城市更新建设发展有限公司		400,000.00		-182.59		
湖州市东西苕酒店投资管理有限公司	5,085,271.54			-2,130,793.08		
湖州市历史文化街区小西街文化创意产业园区有限公司	5,799,182.96			-1,787,305.00		
湖州城溪美妆小镇园区开发管理有限公司	74,122,275.93			3,368,572.64		
湖州恒天易开汽车运营有限公司	1,854,561.77					

被投资单位	2020年12月31日	本期增减变动				
		追加投资	减少投资	权益法下确认的投资损益	其他综合收益调整	其他权益变动
湖州市衡通科技有限公司	6,068,016.48			136,269.96		
中节能(湖州)科技城投资建设发展有限公司	102,931,353.94			795,536.78		80,151.18
湖州金耀园区管理有限公司	300,011.50		-300,011.50			
湖州湖塘江人才开发有限公司		700,000.00		-14,006.99		
湖州市人才发展股权投资基金合伙企业(有限合伙)		28,967,640.00		-800,825.89		
湖州浙北农副产品交易中心有限公司	6,650,983.53			3,385,691.99		
湖州浙北机电调剂市场有限公司	704,044.77			303,744.67		
湖州市南浔市场发展有限公司	25,685,842.09			980,952.70		
湖州市市陌市场发展服务有限公司	2,139,164.16			-730,627.62		
湖州市智慧菜场控股集团有限公司	4,452,454.75			29,103.50		
中健科技(湖州)有限公司	30,000,000.00			1,431,271.98		
湖州滨望房地产开发有限公司		495,000,000.00		-132,868.17		
合计	2,118,059,892.86	525,067,640.00	-168,888,656.55	146,844,539.12	4,991,266.40	80,151.18

(续上表)

被投资单位	本期增减变动			2021年12月31日	减值准备期末余额
	宣告发放现金股利或利润	计提减值准备	其他		
一、联营企业					
湖州银行股份有限公司	-18,304,650.00			1,245,325,044.23	

被投资单位	本期增减变动			2021年12月31日	减值准备期末余额
	宣告发放现金股利或利润	计提减值准备	其他		
湖州南太湖建设投资管理有限公司				410,994,257.98	
湖州南太湖产业集聚区建设开发有限公司				96,592,396.43	
湖州通合城投资发展有限公司					
湖州市大数据运营有限公司				50,910,326.74	
湖州中石化新奥天然气有限公司				8,552,679.65	
湖州环北城市更新建设发展有限公司				399,817.41	
湖州市东西堂酒店投资管理有限公司				2,954,478.46	
湖州市历史文化街区小西街文化创意产业园区有限公司				4,011,877.96	
湖州城溪美妆小镇园区开发有限公司				77,490,848.57	
湖州恒天易开汽车运营有限公司				1,854,561.77	
湖州市衡通科技有限公司				6,204,286.44	
中节能(湖州)科技城投资建设发展有限公司				103,807,041.90	
湖州金耀园区管理有限公司				-	
湖州湖智汇人才开发有限公司				685,993.01	
湖州市人才发展股权投资基金合伙企业(有限合伙)			29,950,000.00	58,116,814.11	
湖州浙北农副产品交易中心有限公司				10,036,675.52	
湖州浙北机电调剂市场有限公司				1,007,789.44	
湖州市南浔市场发展有限公司				26,666,794.79	
湖州市市陌市场发展服务有限公司				1,408,536.54	



被投资单位	本期增减变动			2021 年 12 月 31 日	减值准备期末余额
	宣告发放现金股利或利润	计提减值准备	其他		
湖州市智慧菜场控股集团有限公司				4,481,558.25	
中建科技(湖州)有限公司				31,431,271.98	
湖州联望房地产开发有限公司				494,867,131.83	
合计	-18,304,650.00		29,950,000.00	2,637,800,183.01	

## 15. 其他权益工具投资

### (1) 其他权益工具投资情况

项目	2021 年 12 月 31 日	2020 年 12 月 31 日
上市权益工具投资		
非上市权益工具投资	408,898,951.49	
合计	408,898,951.49	

### (2) 非交易性权益工具的投资情况

项目	期末余额	本期确认的股利收入	累计利得	累计损失	其他综合收益转入留存收益的金额	指定为以公允价值计量且其变动计入其他综合收益的原因	其他综合收益转入留存收益的原因
浙江奥奇食品股份有限公司	4,648,951.49			23,851,048.51			
中房集团联合投资股份有限公司	1,000,000.00						
湖州蓝光和骏置业有限公司	2,500,000.00	750,000.00					
湖州江南粮油副食品综合市场有限公司	500,000.00	1,500,000.00					
浙江富浙集成电路产业发展有限公司	400,250,000.00						
合计	408,898,951.49	2,250,000.00		23,851,048.51			

其他说明：因首次执行新金融工具准则，当年年初财务报表调整对浙江奥奇食品股份有限公司公允价值变动-23,305,289.83 元。

## 16. 其他非流动金融资产

项目	2021 年 12 月 31 日	2020 年 12 月 31 日
信托业保障基金	4,000,000.00	
湖州企兴投资管理合伙企业（有限合伙）	95,451,444.00	
宁波复聚坤晟创业投资合伙企业（有限合伙）	30,000,000.00	
汇智翔顺股权投资基金（青岛）合伙企业（有限合伙）	12,000,000.00	
湖州力申股权投资合伙企业（有限合伙）	9,530,000.00	
湖州同聚股权投资合伙企业（有限合伙）	5,700,000.00	
交通银行股份有限公司	1,880,880.00	
合计	158,562,324.00	

## 17. 投资性房地产

项目	房屋、建筑物	合计
1. 期初余额	12,346,385,200.00	12,346,385,200.00
2. 本期增加金额	1,481,028,827.00	1,481,028,827.00
（1）外购	934,905,400.00	934,905,400.00
（2）存货等转入	185,487,622.99	185,487,622.99
（3）企业合并增加		
（4）公允价值变动	217,402,277.01	217,402,277.01
（5）资产划拨	143,233,527.00	143,233,527.00
3. 本期减少金额		
（1）处置		
（2）其他转出		
（3）公允价值变动		
4. 期末余额	13,827,414,027.00	13,827,414,027.00

其他说明：期末投资性房地产抵押情况见附注五、60 披露

## 18. 固定资产

## (1) 分类列示

项目	2021 年 12 月 31 日	2020 年 12 月 31 日
固定资产	4,369,201,920.02	3,845,099,700.64
固定资产清理		17,492.62
合计	4,369,201,920.02	3,845,117,193.26

## (2) 固定资产

项目	房屋建筑物	机器设备	办公及电子设备	运输设备	专用设备	管网资产	合计
一、账面原值							
1. 期初余额	2,035,308,425.44	603,014,260.67	113,560,286.58	34,019,694.59	92,165,043.01	2,219,484,444.52	5,097,552,154.81
2. 本期增加金额	379,702,844.30	88,117,102.77	30,800,525.06	7,382,765.97	15,613,399.72	318,128,896.24	839,745,534.06
(1) 购置	88,015,897.37	25,016,859.07	19,275,801.23	5,678,238.77	15,467,450.11		153,454,246.55
(2) 在建工程转入		31,675,025.38				318,128,896.24	349,803,921.62
(3) 企业合并增加	291,686,946.93	31,425,218.32	11,524,723.83	1,704,527.20	145,949.61		336,487,365.89
3. 本期减少金额	235,109.98	2,924,423.53	1,606,426.34	1,862,309.03		1,233,385.54	7,861,654.42
(1) 处置或报废	235,109.98	2,924,423.53	1,606,426.34	1,862,309.03		1,233,385.54	7,861,654.42
4. 期末余额	2,414,776,159.76	688,206,939.91	142,754,385.30	39,540,151.53	107,778,442.73	2,536,379,955.22	5,929,436,034.45
二、累计折旧							
1. 期初余额	339,082,289.52	238,891,653.73	61,262,699.53	23,527,163.20	5,707,303.42	583,981,344.77	1,252,452,454.17
2. 本期增加金额	94,546,749.74	63,229,538.26	29,182,918.74	4,437,136.33	15,883,744.86	106,466,982.49	313,747,070.42
(1) 计提	72,660,807.35	55,958,823.92	18,299,323.41	3,701,295.99	15,787,368.45	106,466,982.49	272,854,601.61
(2) 企业合并增加	21,885,942.39	7,290,714.34	10,883,595.33	735,840.34	96,376.41		40,892,468.81
3. 本期减少金额	82,317.98	2,745,492.33	1,521,851.29	1,327,729.15		288,019.41	5,965,410.16
(1) 处置或报废	82,317.98	2,745,492.33	1,521,851.29	1,327,729.15		288,019.41	5,965,410.16
4. 期末余额	433,546,721.28	299,375,699.66	88,923,766.98	26,636,570.38	21,591,048.28	690,160,307.85	1,560,234,114.43
三、减值准备							
1. 期初余额							
2. 本期增加金额							



项目	房屋建筑物	机器设备	办公及电子设备	运输设备	专用设备	管网资产	合计
(1)计提							
3.本期减少金额							
(1)处置或报废							
4.期末余额							
四、账面价值							
1.期末账面价值	1,981,229,438.48	388,831,240.25	53,830,618.32	12,903,581.15	86,187,394.45	1,846,219,647.37	4,369,201,920.02
2.期初账面价值	1,696,226,135.92	364,122,606.94	52,297,587.05	10,492,531.39	86,457,739.59	1,635,803,099.75	3,845,099,700.64

其他说明：期末固定资产抵押情况见附注五、60 披露

## 19. 在建工程

### (1) 分类列示

项目	2021 年 12 月 31 日	2020 年 12 月 31 日
在建工程	2,163,547,469.86	1,478,887,559.56
工程物资		
合计	2,163,547,469.86	1,478,887,559.56

### (2) 在建工程

#### 在建工程情况

项目	2021 年 12 月 31 日			2020 年 12 月 31 日		
	账面余额	减值准备	账面价值	账面余额	减值准备	账面价值
农贸市场工程				637,352.27		637,352.27
供水管网工程	1,602,271,217.23		1,602,271,217.23	1,086,074,967.72		1,086,074,967.72
燃气管道工程	79,345,951.94		79,345,951.94	45,992,165.41		45,992,165.41
医疗配套设施工程	13,725,294.75		13,725,294.75	31,705,182.72		31,705,182.72
混凝土搅拌楼工程	36,819,998.74		36,819,998.74	10,646,534.65		10,646,534.65
人才设施工程	427,897,774.11		427,897,774.11	302,491,907.25		302,491,907.25

项目	2021年12月31日			2020年12月31日		
	账面余额	减值准备	账面价值	账面余额	减值准备	账面价值
装修改造工程	3,487,233.09		3,487,233.09	1,339,449.54		1,339,449.54
合计	2,163,547,469.86		2,163,547,469.86	1,478,887,559.56		1,478,887,559.56

## 20. 使用权资产

项目	2020年12月31日	会计政策变更	2021年1月1日	本期增加	本期减少	2021年12月31日
一、账面原值合计		27,056,356.42	27,056,356.42	122,886,395.00		149,942,751.42
其中：房屋、建筑物		27,056,356.42	27,056,356.42	122,886,395.00		149,942,751.42
二、累计折旧合计		2,254,696.37	2,254,696.37	11,631,635.68		13,886,332.05
其中：房屋、建筑物		2,254,696.37	2,254,696.37	11,631,635.68		13,886,332.05
三、使用权资产账面净值合计		24,801,660.05	24,801,660.05	111,254,759.32		136,056,419.37
其中：房屋、建筑物		24,801,660.05	24,801,660.05	111,254,759.32		136,056,419.37
四、减值准备合计						
其中：房屋、建筑物						
五、使用权资产账面价值合计		24,801,660.05	24,801,660.05	111,254,759.32		136,056,419.37
其中：房屋、建筑物		24,801,660.05	24,801,660.05	111,254,759.32		136,056,419.37

## 21. 无形资产

项目	土地使用权	财务软件	特许经营权	合计
一、账面原值				
1.期初余额	349,076,403.94	9,230,606.35	559,461,107.34	917,768,117.63
2.本期增加金额	75,373,950.93	9,955,621.32	60,158,871.00	145,488,443.25
（1）购置	19,826,060.00	9,955,621.32	60,158,871.00	89,940,552.32
（2）企业合并增加	55,547,890.93			55,547,890.93
3.本期减少金额		29,059.83		29,059.83
（1）处置		29,059.83		29,059.83
4.期末余额	424,450,354.87	19,157,167.84	619,619,978.34	1,063,227,501.05
二、累计摊销				
1.期初余额	49,235,663.99	3,379,008.45	63,194,701.69	115,809,374.13
2.本期增加金额	10,488,991.79	2,289,402.59	35,924,678.32	48,703,072.70

项目	土地使用权	财务软件	特许经营权	合计
(1) 计提	9,286,861.00	2,289,402.59	35,924,678.32	47,500,941.91
(2) 企业合并增加	1,202,130.79			1,202,130.79
3.本期减少金额		17,759.03		17,759.03
(1) 处置		17,759.03		17,759.03
4.期末余额	59,724,655.78	5,650,652.01	99,119,380.01	164,494,687.80
三、减值准备				
1.期初余额				
2.本期增加金额				
(1) 计提				
3.本期减少金额				
(1) 处置				
4.期末余额				
四、账面价值				
1.期末账面价值	364,725,699.09	13,506,515.83	520,500,598.33	898,732,813.25
2.期初账面价值	299,840,739.95	5,851,597.90	496,266,405.65	801,958,743.50

## 22. 商誉

### (1) 商誉账面原值

被投资单位名称或形成商誉的事项	2020年12月31日	本期增加		本期减少		2021年12月31日
		企业合并形成的	其他	处置	其他	
湖州燃气股份有限公司	175,815,885.48					175,815,885.48
湖州新奥燃气发展有限公司	69,111,544.29					69,111,544.29
湖州吴兴南太湖农产品有限公司	292,075.00					292,075.00
湖州鼎城置业有限公司	69,910,201.33					69,910,201.33
湖州新宇教育发展有限公司		25,183,929.56				25,183,929.56
浙江瑞美生态建设股份有限公司		49,635,934.22				49,635,934.22
合计	315,129,706.10	74,819,863.78				389,949,569.88

### (2) 商誉减值准备：无

## 23. 长期待摊费用



项目	2020年12月31日	本期增加金额	本期摊销金额	其他减少金额	2021年12月31日
装修改造支出	116,511,300.94	69,463,885.20	18,476,242.10		167,498,944.04
融资费	30,172,916.66		5,337,500.04		24,835,416.62
合计	146,684,217.60	69,463,885.20	23,813,742.14		192,334,360.66

## 24. 递延所得税资产、递延所得税负债

### (1) 未经抵销的递延所得税资产

项目	2021年12月31日		2020年12月31日	
	可抵扣暂时性差异	递延所得税资产	可抵扣暂时性差异	递延所得税资产
资产减值准备	1,571,024.86	392,756.22	148,049,037.00	37,012,259.25
信用减值准备	215,906,450.08	53,976,612.52		
内部交易未实现利润	88,916,248.39	22,229,062.10	100,354,476.57	25,088,619.15
可弥补亏损	484.80	121.20	44,958,458.73	11,239,614.68
可结转以后年度扣除的广告费、业务宣传费	1,585,233.36	396,308.34		
递延收益	17,157,657.64	4,289,414.41	1,066,666.66	266,666.67
安全生产费资本性支出	4,170,489.28	1,042,622.32	1,863,050.44	465,762.61
预收款项			15,717,024.68	3,929,256.17
合同负债	7,832,935.24	1,958,233.81		
应收款项融资公允价值变动	377,359.65	94,339.91		
其他权益工具投资公允价值变动	23,851,048.51	5,962,762.13		
其他	140,712.40	35,178.10		
合计	361,509,644.21	90,377,411.06	312,008,714.08	78,002,178.53

### (2) 未经抵销的递延所得税负债

项目	2021年12月31日		2020年12月31日	
	应纳税暂时性差异	递延所得税负债	应纳税暂时性差异	递延所得税负债
非同一控制企业合并资产评估增值	1,092,898,358.07	273,224,589.52	1,024,406,381.64	256,101,595.41

项目	2021 年 12 月 31 日		2020 年 12 月 31 日	
	应纳税暂时性差异	递延所得税负债	应纳税暂时性差异	递延所得税负债
投资性房地产公允价值变动	4,054,688,185.27	1,013,672,046.32	3,837,285,908.26	959,321,477.06
可供出售金融资产公允价值变动			1,249,440.00	312,360.00
固定资产一次性折旧	77,017,270.52	19,254,317.63	52,951,171.08	13,237,792.77
非流动金融资产公允价值变动	1,302,480.00	325,620.00		
合计	5,225,906,293.86	1,306,476,573.47	4,915,892,900.98	1,228,973,225.24

(3) 以抵销后净额列示的递延所得税资产或负债：无

(4) 未确认递延所得税资产明细

项目	2021 年 12 月 31 日	2020 年 12 月 31 日
可抵扣暂时性差异	10,554,740.88	14,400,320.30
合计	10,554,740.88	14,400,320.30

## 25. 其他非流动资产

项目	2021 年 12 月 31 日	2020 年 12 月 31 日
预付购房款		467,705,400.00
预付设备款	19,490,236.24	7,442,112.89
合计	19,490,236.24	475,147,512.89

## 26. 短期借款

项目	2021 年 12 月 31 日	2020 年 12 月 31 日
信用借款		835,000,000.00
保证借款	168,000,000.00	18,000,000.00
抵押借款	15,000,000.00	15,000,000.00
合计	183,000,000.00	868,000,000.00

## 27. 应付账款

(1) 按账龄列示

项目	2021 年 12 月 31 日	2020 年 12 月 31 日
1 年以内	1,322,410,918.62	794,672,335.82
1-2 年	93,684,964.88	138,957,490.79
2-3 年	46,435,080.13	7,319,127.84
3 年以上	39,136,846.25	90,739,600.35
合计	1,501,667,809.88	1,031,688,554.80

(2) 应付账款前五大单位款项如下:

项目	2021 年 12 月 31 日余额	占应付款项期末余额的比例(%)	款项性质
浙江中乾建设集团有限公司	61,454,706.50	4.09	工程款
浙江乔兴建设集团有限公司	48,516,581.50	3.23	工程款
湖州雀跃混凝土制品有限公司	33,221,027.65	2.21	加工费
浙江东南建设管理有限公司湖州建筑施工分公司	29,791,500.00	1.98	工程款
湖州市中心医院	26,488,066.80	1.76	劳务费
合计	199,471,882.45	13.27	

## 28. 预收款项

项目	2021 年 12 月 31 日	2020 年 12 月 31 日
1 年以内	19,821,715.58	4,364,967,628.76
1-2 年	3,621,484.01	3,920,214,900.40
2-3 年	427,671.05	566,275,178.87
3 年以上	245,884.00	115,072,212.17
合计	24,116,754.64	8,966,529,920.20

## 29. 合同负债

项目	2021 年 12 月 31 日	2020 年 12 月 31 日
预收商品款	141,583,651.88	
预收工程款	883,165,141.78	
已结算未完工款	824,133,434.62	
预收售房款	3,142,064,598.94	
预收服务费	349,274,671.30	
其他	3,427,750.45	
合计	5,343,649,248.97	

## 30. 应付职工薪酬



## (1) 应付职工薪酬列示

项目	2020年12月 31日	本期增加	本期减少	2021年12月 31日
一、短期薪酬	74,166,047.71	512,424,219.90	511,982,616.95	74,607,650.66
二、离职后福利-设定提存计划	2,438,181.92	44,774,396.69	42,909,648.81	4,302,929.80
三、辞退福利				
四、一年内到期的其他福利				
合计	76,604,229.63	557,198,616.59	554,892,265.76	78,910,580.46

## (2) 短期薪酬列示

项目	2020年12月 31日	本期增加	本期减少	2021年12月 31日
一、工资、奖金、津贴和补贴	38,968,678.81	410,976,957.78	414,405,469.00	35,540,167.59
二、职工福利费	31,793,061.78	27,862,829.18	27,775,829.18	31,880,061.78
三、社会保险费	1,775,778.89	27,047,957.40	26,309,431.73	2,514,304.56
其中：医疗保险费	1,541,591.36	25,863,675.42	25,206,086.16	2,199,180.62
工伤保险费	104,246.43	1,104,558.06	1,023,621.65	185,182.84
生育保险费	129,941.10	79,723.92	79,723.92	129,941.10
四、住房公积金	888,951.00	40,443,663.34	37,555,649.34	3,776,965.00
五、工会经费和职工教育经费	739,577.23	6,092,812.20	5,936,237.70	896,151.73
六、短期带薪缺勤				
七、短期利润分享计划				
合计	74,166,047.71	512,424,219.90	511,982,616.95	74,607,650.66

## (3) 设定提存计划列示

项目	2020年12月 31日	本期增加	本期减少	2021年12月 31日
1. 基本养老保险	2,177,055.10	42,113,936.27	40,602,925.34	3,688,066.03
2. 失业保险费	78,606.82	1,558,310.45	1,505,200.50	131,716.77
3. 企业年金	182,520.00	1,102,149.97	801,522.97	483,147.00
合计	2,438,181.92	44,774,396.69	42,909,648.81	4,302,929.80

## 31. 应交税费

项目	2021 年 12 月 31 日	2020 年 12 月 31 日
增值税	32,596,044.61	121,956,615.63
营业税	2,611,249.03	2,611,249.03
城市维护建设税	7,924,044.10	9,313,081.24
企业所得税	339,873,758.27	242,398,695.76
个人所得税	870,003.83	244,059.11
房产税	25,791,447.89	14,321,453.91
印花税	6,321,107.55	6,776,420.11
城镇土地使用税	30,361,570.31	37,663,559.76
土地增值税	101,239,736.61	202,166,990.54
教育费附加	4,671,611.30	7,073,014.70
合计	552,260,573.50	644,525,139.79

### 32. 其他应付款

#### (1) 分类列示

项目	2021 年 12 月 31 日	2020 年 12 月 31 日
应付利息		525,085,636.29
应付股利		
其他应付款	3,534,707,356.97	3,279,956,201.40
合计	3,534,707,356.97	3,805,041,837.69

#### (2) 应付利息

项目	2021 年 12 月 31 日	2020 年 12 月 31 日
分期付息到期还本的长期借款利息		23,645,267.22
企业债券利息		499,766,994.74
短期借款应付利息		370,027.11
长期应付款利息		1,303,347.22
合计		525,085,636.29

重要的已逾期未支付的利息情况：无

#### (3) 应付股利：无

#### (4) 其他应付款

## ①按账龄列示其他应付款

账龄	2021 年 12 月 31 日	2020 年 12 月 31 日
1 年以内	2,252,536,404.87	1,376,794,664.79
1-2 年	509,922,233.72	1,136,032,535.57
2-3 年	381,569,786.14	463,947,305.78
3 年以上	390,678,932.24	303,181,695.26
合计	3,534,707,356.97	3,279,956,201.40

## ②期末前五名其他应付款情况如下：

项目	2021 年 12 月 31 日余额	占其他应付款余额比例(%)	款项性质
杭州滨江房产集团股份有限公司	596,490,000.00	16.88	往来款
湖州市财政局	546,293,878.90	15.46	往来款
湖州南太湖建设开发有限公司	298,245,000.00	8.44	往来款
湖州环湖新农村建设投资有限公司	210,000,000.00	5.94	往来款
湖州市城市保障房建设有限公司	133,406,539.23	3.77	往来款
合计	1,784,435,418.13	50.49	

## 33. 一年内到期的非流动负债

项目	2021 年 12 月 31 日	2020 年 12 月 31 日
一年内到期的长期借款	2,935,262,000.00	1,247,612,000.00
一年内到期的应付债券	3,993,210,628.88	2,825,859,523.64
一年内到期的长期应付款	100,000,000.00	100,000,000.00
一年内到期的长期借款利息	28,805,654.50	
一年内到期的应付债券利息	653,684,302.17	
一年内到期的长期应付款利息	7,756,401.38	
一年内到期的租赁负债	12,205,270.64	
合计	7,730,924,257.57	4,173,471,523.64

## 34. 其他流动负债

项目	2021 年 12 月 31 日	2020 年 12 月 31 日
20 湖州城投 SCP001		599,550,000.00
20 湖州城投 SCP002		199,900,000.00



项目	2021 年 12 月 31 日	2020 年 12 月 31 日
20 湖州城投 SCP003		399,800,000.00
21 湖州城投 SCP002	600,000,000.00	
21 湖州城投 SCP003	400,000,000.00	
21 湖州城投 SCP004	300,000,000.00	
21 湖州城投 SCP005	500,000,000.00	
21 湖州城投 SCP006	700,000,000.00	
待转销项税	277,937,575.43	
应计利息	15,885,277.77	
合计	2,793,822,853.20	1,199,250,000.00

### 35. 长期借款

项目	2021 年 12 月 31 日	2020 年 12 月 31 日
质押借款	6,403,000,000.00	7,432,000,000.00
保证借款	1,810,204,559.90	1,825,343,339.56
信用借款	1,085,000,000.00	791,000,000.00
抵押借款	749,600,000.00	361,300,000.00
保证质押借款	2,631,000,000.00	2,441,000,000.00
保证抵押借款	1,599,024,870.28	2,996,137,370.28
合计	14,277,829,430.18	15,846,780,709.84

### 36. 应付债券

#### (1) 应付债券

项目	2021 年 12 月 31 日	2020 年 12 月 31 日
17 湖州 01		1,993,400,000.00
17 湖州城投 MTN001		996,409,496.79
18 湖州城投 MTN001	1,995,754,025.18	1,991,915,911.94
18 湖州城投债 01	892,768,423.35	1,190,839,851.87
18 湖州 01		1,991,194,968.63
G19 湖州 1		498,466,981.17
19 湖城 01	1,992,320,754.65	1,989,528,301.85
19 湖州 01	1,394,650,943.48	1,392,273,584.96
19 湖州城投 MTN001	597,886,792.52	596,981,132.12

项目	2021 年 12 月 31 日	2020 年 12 月 31 日
19 湖州城投债 01	786,696,428.71	983,495,620.03
19 湖州城投 MTN002	398,389,937.23	397,786,163.59
19 湖州城投 GN003	518,255,154.65	517,655,879.21
20 湖州城投 MTN001	497,466,666.74	496,666,666.70
20 湖州 01	596,795,660.38	595,715,660.38
20 湖城 01	1,495,150,000.00	1,493,560,000.00
20 湖城 02	996,416,352.18	995,438,993.70
20 湖州城投 MTN002	498,041,666.71	497,541,666.67
20 湖城 03	1,992,452,830.14	1,990,566,037.74
20 境外债	1,909,540,500.00	1,951,511,500.00
21 湖州城投 MTN001	796,733,333.37	
21 湖州 01	1,990,200,000.00	
21 湖州 02	994,900,000.00	
21 湖州城投债	992,761,904.80	
21 湖城 01	1,990,813,333.31	
GC 湖城 01	995,416,666.65	
21 湖城 02	995,268,000.00	
21 湖州城投债 02	992,285,714.30	
21 湖城 03	1,990,159,333.34	
21 湖州城投 MTN002	497,345,000.00	
21 湖州城投 MTN003	995,000,000.00	
21 境外债	1,270,210,309.34	
16 湖州中兴 PPN001		994,508,894.72
17 湖州城建 PPN001	398,867,924.49	397,019,083.71
合计	31,462,547,655.52	23,952,476,395.78

## (2) 应付债券的增减变动

债券名称	面值	发行日期	债券期限	发行金额	2020 年 12 月 31 日余额	其中：一年内到期金额
16 湖州 01	2,000,000,000.00	2016/6/2	3+2 年	2,000,000,000.00	1,807,380,952.36	1,807,380,952.36
17 湖州 01	2,000,000,000.00	2017/11/16	3+2 年	2,000,000,000.00	1,993,400,000.00	
17 湖州城投 MTN001	1,000,000,000.00	2017/12/19	5 年	1,000,000,000.00	996,409,496.79	

债券名称	面值	发行日期	债券期限	发行金额	2020年12月31日余额	其中：一年内到期金额
18湖州城投MTN001	2,000,000,000.00	2018/4/11	5年	2,000,000,000.00	1,991,915,911.94	
G18湖州1	500,000,000.00	2018/4/2	3年	500,000,000.00	499,528,301.94	499,528,301.94
18湖州城投债01	1,500,000,000.00	2018/9/20	7年	1,500,000,000.00	1,490,839,851.87	300,000,000.00
18湖州01	2,000,000,000.00	2018/11/13	3+2年	2,000,000,000.00	1,991,194,968.63	
G19湖州1	500,000,000.00	2019/1/18	3年	500,000,000.00	498,466,981.17	
19湖城01	2,000,000,000.00	2019/9/20	3+2年	2,000,000,000.00	1,989,528,301.85	
19湖州01	1,400,000,000.00	2019/3/21	3+2年	1,400,000,000.00	1,392,273,584.96	
19湖州城投MTN001	600,000,000.00	2019/4/11	3+2年	600,000,000.00	596,981,132.12	
19湖州城投债01	990,000,000.00	2019/5/6	7年	990,000,000.00	983,495,620.03	
19湖州城投MTN002	400,000,000.00	2019/8/20	3+2年	400,000,000.00	397,786,163.59	
19湖州城投GN003	520,000,000.00	2019/12/18	3+2年	520,000,000.00	517,655,879.21	
20湖州城投MTN001	500,000,000.00	2020/2/24	3+2年	500,000,000.00	496,666,666.70	
20湖州01	600,000,000.00	2020/3/20	3+2年	600,000,000.00	595,715,660.38	
20湖城01	1,500,000,000.00	2020/4/26	3+2年	1,500,000,000.00	1,493,560,000.00	
20湖城02	1,000,000,000.00	2020/8/10	3+2年	1,000,000,000.00	995,438,993.70	
20湖州城投MTN002	500,000,000.00	2020/11/16	3+2年	500,000,000.00	497,541,666.67	
20湖城03	2,000,000,000.00	2020/12/8	3+2年	2,000,000,000.00	1,990,566,037.74	
20境外债	2,099,070,000.00	2020/7/23	3年	2,099,070,000.00	1,951,511,500.00	
21湖州城投MTN001	800,000,000.00	2021/1/7	3+2年	800,000,000.00		
21湖州01	2,000,000,000.00	2021/1/20	3+2年	2,000,000,000.00		
21湖州02	1,000,000,000.00	2021/3/22	3+2年	1,000,000,000.00		
21湖州城投债	1,000,000,000.00	2021/4/28	7年	1,000,000,000.00		
21湖城01	2,000,000,000.00	2021/5/26	3+2年	2,000,000,000.00		
GC湖城01	1,000,000,000.00	2021/7/29	3+2年	1,000,000,000.00		
21湖城02	1,000,000,000.00	2021/8/19	3+2年	1,000,000,000.00		
21湖州城投债02	1,000,000,000.00	2021/9/23	5+2年	1,000,000,000.00		
21湖城03	2,000,000,000.00	2021/10/19	3+2年	2,000,000,000.00		
21湖州城投MTN002	500,000,000.00	2021/11/9	3+2年	500,000,000.00		
21湖州城投MTN003	1,000,000,000.00	2021/12/8	3+2年	1,000,000,000.00		
21境外债	1,279,140,000.00	2021/10/28	5年	1,279,140,000.00		
14湖州中兴债	1,100,000,000.00	2014/8/28	5+2年	1,100,000,000.00	218,950,269.34	218,950,269.34



债券名称	面值	发行日期	债券期限	发行金额	2020年12月31日余额	其中：一年内到期金额
16湖州中兴PPN001	1,000,000,000.00	2016/9/2	7年	1,000,000,000.00	994,508,894.72	
17湖州城建PPN001	600,000,000.00	2017/12/21	7年	600,000,000.00	397,019,083.71	
合计	42,888,210,000.00			44,848,470,000.00	26,778,335,919.42	2,825,859,523.64

(续上表)

债券名称	本期发行	折溢价摊销	本期偿还	其他	2021年12月31日余额	其中：一年内到期金额
16湖州01		4,619,047.64	1,812,000,000.00			
17湖州01		3,600,000.00			1,997,000,000.00	1,997,000,000.00
17湖州城投MTN001		1,919,056.56			998,328,553.35	998,328,553.35
18湖州城投MTN001		3,838,113.24			1,995,754,025.18	
G18湖州1		471,698.06	500,000,000.00			
18湖州城投债01		1,928,571.48	300,000,000.00		1,192,768,423.35	300,000,000.00
18湖州01		8,805,031.37	2,000,000,000.00			
G19湖州1		1,415,094.36			499,882,075.53	499,882,075.53
19湖州01		2,792,452.80			1,992,320,754.65	
19湖州01		2,377,358.52			1,394,650,943.48	
19湖州城投MTN001		905,660.40			597,886,792.52	
19湖州城投债01		1,200,808.68			984,696,428.71	198,000,000.00
19湖州城投MTN002		603,773.64			398,389,937.23	
19湖州城投GN003		599,275.44			518,255,154.65	
20湖州城投MTN001		800,000.04			497,466,666.74	
20湖州01		1,080,000.00			596,795,660.38	
20湖州01		1,590,000.00			1,495,150,000.00	
20湖州02		977,358.48			996,416,352.18	
20湖州城投MTN002		500,000.04			498,041,666.71	
20湖州03		1,886,792.40			1,992,452,830.14	
20境外债		2,609,960.00		-44,580,960.00	1,909,540,500.00	
21湖州城投MTN001	796,000,000.00	733,333.37			796,733,333.37	
21湖州01	1,988,000,000.00	2,200,000.00			1,990,200,000.00	
21湖州02	994,000,000.00	900,000.00			994,900,000.00	

债券名称	本期发行	折溢价摊销	本期偿还	其他	2021年12月31日余额	其中：一年内到期金额
21 湖州城投债	992,000,000.00	761,904.80			992,761,904.80	
21 湖城01	1,989,600,000.00	1,213,333.31			1,990,813,333.31	
QC 湖城01	995,000,000.00	416,666.65			995,416,666.65	
21 湖城02	994,930,000.00	338,000.00			995,268,000.00	
21 湖州城投债02	992,000,000.00	285,714.30			992,285,714.30	
21 湖城03	1,989,820,000.00	339,333.34			1,990,159,333.34	
21 湖州城投MTN002	497,300,000.00	45,000.00			497,345,000.00	
21 湖州城投MTN003	995,000,000.00				995,000,000.00	
21 境外债	1,274,040,320.00	169,989.34		-4,000,000.00	1,270,210,309.34	
14 湖州中兴债		1,049,730.66	220,000,000.00			
16 湖州中兴PPN001		5,491,105.28	1,000,000,000.00			
17 湖州城建PPN001		1,848,840.78			398,867,924.49	
合计	14,497,690,320.00	60,313,004.98	5,832,000,000.00	-48,580,960.00	35,455,758,284.40	3,993,210,628.88

### 37. 租赁负债

项目	2021年12月31日	2020年12月31日
租赁付款额	134,256,603.99	
减：未确认融资费用		
小计	134,256,603.99	
减：一年内到期的租赁负债	12,205,270.64	
合计	122,051,333.35	

### 38. 长期应付款

#### (1) 分类列示

项目	2021年12月31日	2020年12月31日
长期应付款	4,612,014,133.77	2,375,090,323.14
专项应付款	184,160,400.36	242,921,961.63
合计	4,796,174,534.13	2,618,012,284.77

#### (2) 长期应付款

项目	2021 年 12 月 31 日	2020 年 12 月 31 日
浙江建融投资发展有限公司 (湖州市财政局)	1,810,000,000.00	1,910,000,000.00
湖州市财政局	100,029,696.64	100,120,605.73
国开发展基金有限公司	30,648,799.96	43,105,455.28
湖州兰天家具有限公司	21,335,637.17	21,864,262.13
建信保险资产管理有限公司	700,000,000.00	300,000,000.00
长江养老保险股份有限公司	1,450,000,000.00	
百年保险资产管理有限责任公司	500,000,000.00	
合计	4,612,014,133.77	2,375,090,323.14

## (3) 专项应付款

项目	2021 年 12 月 31 日	2020 年 12 月 31 日
水利开发建设专项拨款	110,105,242.14	149,347,383.36
棚户区改造专项资金		19,519,420.05
农贸市场建设专项资金	74,055,158.22	74,055,158.22
合计	184,160,400.36	242,921,961.63

## 39. 递延收益

## (1) 递延收益情况

项目	2020 年 12 月 31 日	会计政策变更	2021 年 1 月 1 日	本期增加	本期减少	2021 年 12 月 31 日	形成原因
政府补助	52,596,748.88		52,596,748.88	38,506,150.66	4,464,057.82	86,638,841.72	尚未摊销的政府补助
二次供水设施泵站运行费摊销	270,938,957.98	-270,938,957.98					
会员积分	100,302.54	-100,302.54					
合计	323,636,009.40	-271,039,260.52	52,596,748.88	38,506,150.66	4,464,057.82	86,638,841.72	

## (2) 涉及政府补助的项目

补助项目	2020 年 12 月 31 日	本期新增补助金额	本期计入营业外收入金额	本期计入其他收益金额	其他变动	2021 年 12 月 31 日	与资产相关与收益相关
城乡三级管网建设补贴	49,730,082.22	22,148,493.00		4,247,391.16		67,631,184.06	与资产相关



补助项目	2020年12月31日	本期新增补助金额	本期计入营业外收入金额	本期计入其他收益金额	其他变动	2021年12月31日	与资产相关与收益相关
东林管道建设补贴	1,800,000.00			150,000.00		1,650,000.00	与资产相关
园区循环化改造项目补助资金	1,066,666.66			66,666.66		1,000,000.00	与资产相关
西气门站运营补贴		16,157,657.66				16,157,657.66	与资产相关
人才引进补贴		200,000.00				200,000.00	与收益相关
合计	52,596,748.88	38,506,150.66		4,464,057.82		86,638,841.72	

#### 40. 其他非流动负债

项目	2021年12月31日	2020年12月31日
预收资产处置款	11,968,101.78	13,394,836.90
合计	11,968,101.78	13,394,836.90

#### 41. 实收资本

项目	2020年12月31日		本期增加	本期减少	2021年12月31日	
	金额	持股比例(%)			金额	持股比例(%)
湖州市人民政府国有资产监督管理委员会	8,000,000,000.00	100.00			8,000,000,000.00	100.00
合计	8,000,000,000.00	100.00			8,000,000,000.00	100.00

#### 42. 资本公积

项目	2020年12月31日	本期增加	本期减少	2021年12月31日
资本溢价	50,179,458.83			50,179,458.83
其他资本公积	22,753,165,628.87	1,530,032,555.33	11,639,451.52	24,271,558,732.68
合计	22,803,345,087.70	1,530,032,555.33	11,639,451.52	24,321,738,191.51

其他说明：

(1) 本公司及子公司收到拨款，增加其他资本公积 1,328,962,879.01 元。

(2) 本公司及子公司收到无偿划入资产增加资本公积 138,204,183.43 元。

### 43. 其他综合收益

项目	2020 年 12 月 31 日	会计政策变更	2021 年 1 月 1 日	本期发生金额					2021 年 12 月 31 日
				本期所得税前发生额	减：前期计入其他综合收益当期转入损益	减：所得税费用	税后归属于母公司	税后归属于少数股东	
一、不能重分类进损益的其他综合收益		-17,478,967.37	-17,478,967.37	-545,758.68		-136,439.67	-409,319.01		-17,888,286.38
其他权益工具投资公允价值变动		-17,478,967.37	-17,478,967.37	-545,758.68		-136,439.67	-409,319.01		-17,888,286.38
二、以后将重分类进损益的其他综合收益	1,187,036,621.31	-937,080.00	1,186,099,541.31	193,297,703.60		47,141,994.26	117,476,434.14	28,679,275.20	1,303,575,975.45
其中：权益法下在被投资单位以后将重分类进损益的其他综合收益中享有的份额	2,362,797.57		2,362,797.57	4,991,266.40			4,991,266.40		7,354,063.97
可供出售金融资产公允价值变动损益	937,080.00	-937,080.00							
投资性房地产首次转换时公允价值大于原账面价值部分	1,183,736,743.74		1,183,736,743.74	188,567,977.01		47,141,994.26	112,639,673.97	28,786,308.78	1,296,376,417.71
金融资产重分类计入其他综合收益的金额				-261,539.81			-154,506.23	-107,033.58	-154,506.23
其他综合收益合计	1,187,036,621.31	-18,416,047.37	1,168,620,573.94	192,751,944.92		47,005,554.59	117,067,115.13	28,679,275.20	1,285,687,689.07

#### 44. 专项储备

项目	2020 年 12 月 31 日	本期增加	本期减少	2021 年 12 月 31 日
安全生产费	9,673,250.16	9,318,990.32	11,127,165.16	7,865,075.32
合计	9,673,250.16	9,318,990.32	11,127,165.16	7,865,075.32

#### 45. 盈余公积

项目	2020 年 12 月 31 日	会计政策变更	2021 年 1 月 1 日	本期增加	本期减少	2021 年 12 月 31 日
法定盈余公积	442,605,805.38	5,280.70	442,611,086.08	2,422,577.65		445,033,663.73
合计	442,605,805.38	5,280.70	442,611,086.08	2,422,577.65		445,033,663.73

#### 46. 未分配利润

项目	2021 年 12 月 31 日	2020 年 12 月 31 日
调整前上期末未分配利润	3,234,725,850.11	2,817,973,628.19
调整期初未分配利润合计数(调增+, 调减-)	-189,821,033.40	-185,353,801.62
调整后期初未分配利润	3,044,904,816.71	2,632,619,826.57
加: 本期归属于母公司所有者的净利润	436,666,236.71	622,449,935.28
减: 提取法定盈余公积	2,422,577.65	2,661,371.73
应付普通股股利		203,036,341.63
期末未分配利润	3,479,148,475.77	3,049,372,048.49

#### 47. 营业收入及营业成本

##### (1) 营业收入及营业成本:

项目	2021 年度		2020 年度	
	收入	成本	收入	成本
主营业务	15,088,328,669.54	13,010,529,819.50	11,479,642,619.93	9,993,629,649.92
其他业务	120,499,255.24	61,457,010.85	226,652,483.25	99,092,675.24
合计	15,208,827,924.78	13,071,986,830.35	11,706,295,103.18	10,092,722,325.16

##### (2) 分类列示:



项目	2021 年度		2020 年度	
	收入	成本	收入	成本
房屋销售	3,550,309,362.90	2,530,617,343.12	3,110,852,664.30	2,339,132,523.46
物业服务	456,527,072.26	138,308,910.20	281,815,720.26	172,782,327.28
受托代建项目	1,561,936,477.65	1,423,773,213.97	1,214,664,053.32	1,056,237,227.08
工程项目	395,339,697.37	332,659,806.17	145,254,208.03	117,100,853.40
自来水销售	488,579,743.83	443,403,099.27	441,348,897.08	371,036,090.34
污水处理	83,222,081.37	70,287,763.59	83,560,259.95	68,640,234.08
钢材、大宗商品贸易	5,493,488,936.51	5,454,233,185.60	4,240,493,724.96	4,200,193,296.17
燃气业务	1,862,468,523.15	1,601,101,591.19	1,409,938,812.97	1,179,644,053.67
生鲜超市	84,440,179.11	75,908,135.41	23,021,942.19	19,532,707.28
医疗健康	146,664,856.95	124,718,988.21	49,767,456.99	40,611,037.98
混凝土销售	800,389,437.62	686,582,991.23	446,458,451.47	395,050,408.92
酒店业务	84,741,837.76	64,084,744.64	32,466,428.41	33,668,890.26
固废处理	80,220,463.06	64,850,046.90		
其他	120,499,255.24	61,457,010.85	226,652,483.25	99,092,675.24
合计	15,208,827,924.78	13,071,986,830.35	11,706,295,103.18	10,092,722,325.16

## 48. 税金及附加

项目	2021 年度	2020 年度
城市维护建设税	17,530,665.00	14,489,713.74
教育费附加	12,877,067.14	10,870,423.41
房产税	93,655,622.69	25,090,166.31
城镇土地使用税	33,547,207.01	37,943,187.50
印花税	9,629,150.82	9,426,354.54
土地增值税	152,650,793.89	71,792,569.10
车船税	11,808.30	8,966.25
合计	319,902,314.85	169,621,380.85

## 49. 财务费用

项目	2021 年度	2020 年度
利息支出	629,236,210.28	709,417,937.24
减：利息收入	86,705,219.27	84,817,902.16

项目	2021 年度	2020 年度
利息净支出	542,530,991.01	624,600,035.08
汇兑损失	67,373,583.61	164,714,171.96
减：汇兑收益	108,052,033.37	299,421,346.66
汇兑净损失	-40,678,449.76	-134,707,174.70
银行手续费	3,326,621.10	8,716,050.32
其他		1,991,092.37
合计	505,179,162.35	500,600,003.07

## 50. 其他收益

### (1) 明细项目

项目	2021 年度	2020 年度	与资产相关/与收益相关
一、计入其他收益的政府补助	16,306,640.79	22,769,037.94	
其中：与递延收益相关的政府补助	4,464,057.82	4,050,197.92	与资产相关
直接计入当期损益的政府补助	11,842,582.97	18,718,840.02	收益相关
二、其他与日常活动相关且计入其他收益的项目	438,064.18	869,897.37	
其中：进项税加计扣除	438,064.18	869,897.37	
合计	16,744,704.97	23,638,935.31	

## 51. 投资收益

项目	2021 年度	2020 年度
权益法核算的长期股权投资收益	146,844,539.12	150,335,977.67
处置长期股权投资产生的投资收益	7,860.81	137,154,602.61
持有至到期投资在持有期间的投资收益		1,224,328.77
可供出售金融资产在持有期间的投资收益		5,485,076.00
处置可供出售金融资产取得的投资收益		250,000.00
交易性金融资产持有期间取得的投资收益	14,445,891.43	
其他权益工具投资持有期间取得的股利收入	2,250,000.00	
债权投资持有期间取得的利息收入	3,582,321.02	
合计	167,130,612.38	294,449,985.05

## 52. 公允价值变动收益

产生公允价值变动收益的来源	2021 年度	2020 年度
按公允价值计量的投资性房地产	28,834,300.00	235,083,597.37
其他非流动金融资产	53,040.00	
合计	28,887,340.00	235,083,597.37

## 53. 信用减值损失

项目	2021 年度	2020 年度
应收账款坏账损失	-36,376,565.05	
其他应收款坏账损失	-13,328,139.63	
合计	-49,704,704.68	

## 54. 资产减值损失

项目	2021 年度	2020 年度
一、存货跌价损失及合同履约成本减值损失	828,823.54	-1,949,464.98
二、合同资产减值损失	-444,580.55	
三、坏账损失		-61,382,716.61
合计	384,242.99	-63,332,181.59

## 55. 资产处置收益

项目	2021 年度	2020 年度
处置未划分为持有待售的固定资产、在建工程、生产性生物资产及无形资产的处置利得或损失	2,204,805.71	47,978,412.75
其中：固定资产	2,193,504.91	47,978,412.75
无形资产	11,300.80	
合计	2,204,805.71	47,978,412.75

## 56. 营业外收入

项目	2021 年度	2020 年度
非流动资产毁损报废利得	187,893.53	883,729.14
罚没收入	4,805,854.76	2,049,685.48
无需支付的款项	101,896,000.00	
其他	12,787,301.67	10,557,065.66
合计	119,677,049.96	13,490,480.28

## 57. 营业外支出



项目	2021 年度	2020 年度
非流动资产毁损报废损失	27,315.33	370,039.07
捐赠支出	1,600,000.00	561,000.00
罚款、滞纳金支出	150,627.11	423,200.39
其他	21,337,675.32	17,273,152.18
合计	23,115,617.76	18,627,391.64

## 58. 所得税

项目	2021 年度	2020 年度
当期所得税费用	375,175,441.36	217,447,917.11
递延所得税费用	896,131.75	94,804,436.55
合计	376,071,573.11	312,252,353.66

## 59. 现金流量表补充资料

### (1) 现金流量表补充资料

补充资料	2021 年度	2020 年度
1. 将净利润调节为经营活动现金流量:		
净利润	648,649,197.58	726,853,208.18
加: 资产减值准备	-384,242.99	63,332,181.59
信用减值损失	49,704,704.68	—
固定资产折旧、投资性房地产折旧、油气资产折耗、生产性生物资产折旧	272,854,601.61	202,747,229.16
使用权资产折旧	11,631,635.68	—
无形资产摊销	47,500,941.91	40,302,059.38
长期待摊费用摊销	23,813,742.14	17,600,056.92
处置固定资产、无形资产和其他长期资产的损失 (收益以“-”号填列)	-2,204,805.71	-47,978,412.75
固定资产报废损失 (收益以“-”号填列)	-160,578.20	-513,690.07
公允价值变动损失 (收益以“-”号填列)	-28,887,340.00	-235,083,597.37
财务费用 (收益以“-”号填列)	588,557,760.52	574,710,762.54
投资损失 (收益以“-”号填列)	-167,130,612.38	-294,449,985.05
递延所得税资产减少 (增加以“-”号填列)	-9,826,206.48	31,805,277.32
递延所得税负债增加 (减少以“-”号填列)	10,722,338.23	62,999,159.23
存货的减少 (增加以“-”号填列)	-10,761,048,407.98	-7,182,884,973.84
经营性应收项目的减少 (增加以“-”号填列)	180,562,309.95	-344,453,581.54

补充资料	2021 年度	2020 年度
经营性应付项目的增加（减少以“-”号填列）	3,290,009,067.20	2,895,665,111.36
其他	38,633,282.89	57,742,966.21
经营活动产生的现金流量净额	-5,807,002,611.35	-3,431,606,228.73
2. 不涉及现金收支的重大投资和筹资活动：		
债务转为资本		
一年内到期的可转换公司债券		
融资租入固定资产		
3. 现金及现金等价物净变动情况：		
现金的期末余额	11,509,594,863.08	9,423,634,166.74
减：现金的期初余额	9,423,634,166.74	10,335,596,439.73
加：现金等价物的期末余额		
减：现金等价物的期初余额		
现金及现金等价物净增加额	2,085,960,696.34	-911,962,272.99

## (2) 本期支付的取得子公司的现金净额

项目	金额
本期发生的企业合并于本期支付的现金或现金等价物	329,576,385.67
其中：湖州新宇教育发展有限公司	135,692,700.00
浙江瑞美生态建设股份有限公司	92,399,100.00
湖州宾馆有限公司	
湖州晟庭房地产开发有限公司	101,484,585.67
减：购买日子公司持有的现金及现金等价物	83,424,934.56
其中：湖州新宇教育发展有限公司	535,249.79
浙江瑞美生态建设股份有限公司	21,421,690.23
湖州宾馆有限公司	61,464,122.87
湖州晟庭房地产开发有限公司	3,871.67
加：以前期间发生的企业合并于本期支付的现金或现金等价物	
取得子公司支付的现金净额	246,151,451.11
其中：湖州新宇教育发展有限公司	135,157,450.21
浙江瑞美生态建设股份有限公司	70,977,409.77
湖州宾馆有限公司	-61,464,122.87
湖州晟庭房地产开发有限公司	101,480,714.00

说明：期取得子公司湖州宾馆有限公司支付的现金净额为负数，因此重分类到

“收到其他与投资活动有关的现金”列示。

(3) 本期收到的处置子公司的现金净额

项目	金额
本期处置子公司于本期收到的现金或现金等价物	
其中：浙江长三合控股集团有限公司	
减：丧失控制权日子公司持有的现金及现金等价物	
其中：浙江长三合控股集团有限公司	375,401.81
加：以前期间处置子公司于本期收到的现金或现金等价物	
处置子公司收到的现金净额	-375,401.81

说明：本期处置浙江长三合控股集团有限公司收到的现金净额为负数，因此重分类到“支付其他与投资活动有关的现金”列示。

(4) 现金和现金等价物构成情况

项目	2021 年 12 月 31 日	2020 年 12 月 31 日
一、现金	11,509,594,863.08	9,423,634,166.74
其中：库存现金	69,375.35	103,291.72
可随时用于支付的银行存款	11,509,525,487.73	9,423,530,875.02
可随时用于支付的其他货币资金		
二、现金等价物		
其中：三个月内到期的债券投资		
三、期末现金及现金等价物余额	11,509,594,863.08	9,423,634,166.74

60. 所有权或使用权受到限制的资产

项目	2021 年 12 月 31 日账面价值	受限原因
货币资金	46,432,620.00	保证金
存货	3,161,417,262.54	抵押
投资性房地产	3,576,163,200.00	抵押
固定资产	718,135,411.63	抵押
无形资产	34,113,719.21	抵押
在建工程	19,826,060.00	抵押
合计	7,556,088,273.38	

61. 外币货币性项目



项目	2021 年 12 月 31 日外币余额	折算汇率	2021 年 12 月 31 日折算人民币余额
货币资金			187,484,220.26
其中：美元	29,406,060.55	6.3757	187,484,220.26
应付债券			3,179,750,809.34
其中：美元	498,729,678.21	6.3757	3,179,750,809.34

## 62. 政府补助

### (1) 与资产相关的政府补助

项目	金额	资产负债表列报项目	计入当期损益的金额	计入当期损益的列报项目
城乡二三级管网建设补贴	22,148,493.00	递延收益	1,962,266.16	其他收益
西气门站运营补贴	16,157,657.66	递延收益		其他收益
合计	38,306,150.66		1,962,266.16	

### (2) 与收益相关的政府补助

项目	金额	资产负债表列报项目	计入当期损益的金额	计入当期损益的列报项目
人才引进补贴	200,000.00	递延收益		
稳岗补贴	175,459.25		175,459.25	其他收益
农贸市场补助资金	136,904.65		136,904.65	其他收益
中小企业发展专项基金	2,931,200.00		2,931,200.00	其他收益
水务运营补贴	4,760,072.63		4,760,072.63	其他收益
其他	3,838,946.44		3,838,946.44	其他收益
合计	12,042,582.97		11,842,582.97	

## 六、合并范围的变更

### 1. 非同一控制下企业合并

#### (1) 本期发生的非同一控制下企业合并

被购买方名称	股权取得时点	股权取得成本	股权取得比例 (%)	股权取得方式
湖州新宇教育发展有限公司	2021-02-08	145,692,700.00	100.00	购买
浙江瑞美生态建设股份有限公司	2021-07-20	115,838,560.00	40.00	购买
湖州宾馆有限公司	2021-09-13		88.00	划转

(续上表)

被购买方名称	购买日	购买日的确定依据	购买日至期末被购买方的收入	购买日至期末被购买方的净利润
湖州新宇教育发展有限公司	2021-02-08	取得控制权	11,673,731.14	5,239,857.27
浙江瑞美生态建设股份有限公司	2021-07-20	取得控制权	173,541,707.53	4,790,337.21
湖州宾馆有限公司	2021-09-13	取得控制权	28,939,648.65	-3,725,046.00

其他说明：湖州一招餐饮管理有限公司、一招餐饮服务（湖州南浔）有限公司为湖州宾馆有限公司之子公司。湖州瑞美市政景观设计有限公司为浙江瑞美生态建设股份有限公司之子公司。

## (2) 合并成本及商誉

合并成本	湖州新宇教育发展有限公司	浙江瑞美生态建设股份有限公司	湖州宾馆有限公司
—现金	135,692,700.00	92,399,100.00	
—承担的债务的公允价值	10,000,000.00	23,439,460.00	
合并成本合计	145,692,700.00	115,838,560.00	
减：取得的可辨认净资产公允价值份额	120,508,770.44	66,202,625.78	232,475,750.82
商誉/合并成本小于取得的可辨认净资产公允价值份额的金额	25,183,929.56	49,635,934.22	-232,475,750.82

其他说明：湖州市机关事务管理服务中心将持有的湖州宾馆有限公司 88%股权无偿划转至本公司，其合并成本小于取得的可辨认净资产公允价值份额的金额计入资本公积。

## (3) 被购买方于购买日可辨认资产、负债

项目	湖州新宇教育发展有限公司		浙江瑞美生态建设股份有限公司		湖州宾馆有限公司	
	购买日公允价值	购买日账面价值	购买日公允价值	购买日账面价值	购买日公允价值	购买日账面价值
流动资产	6,034,664.22	6,034,664.22	649,188,290.48	649,188,290.48	75,678,160.52	75,678,160.52
非流动资产	148,326,778.04	41,691,211.45	2,754,117.13	2,754,117.13	202,840,339.61	202,840,339.61
流动负债	7,193,780.17	7,193,780.17	486,435,843.15	486,435,843.15	14,341,510.56	14,341,510.56
非流动负债	26,658,891.65					
净资产	120,508,770.44	40,532,095.50	165,506,564.46	165,506,564.46	264,176,989.57	264,176,989.57
减：少数股东权益						
取得的净资产	120,508,770.44	40,532,095.50	165,506,564.46	165,506,564.46	264,176,989.57	264,176,989.57

## 2.同一控制下企业合并

无

## 3.其他原因的合并范围变动

### (1) 合并范围增加

子公司名称	增加原因	取得时间	认缴出资 (万元)	股东名称	实缴出资 (万元)	持股比例 (%)
湖州房信房地产开发有限公司	新设	2021-06-24	5,000.00	湖州城信房地产开发有限公司		100.00
湖州城信佳房地产开发有限公司	新设	2021-07-21	2,000.00	湖州城信房地产开发有限公司		100.00
湖州市南太湖未来社区建设发展有限公司	新设	2021-10-18	2,750.00	湖州城信房地产开发有限公司	825.00	55.00
			1,500.00	杭州滨江房产集团股份有限公司	450.00	30.00
			750.00	湖州南太湖建设开发有限公司	225.00	15.00



子公司名称	增加原因	取得时间	认缴出资 (万元)	股东名称	实缴出资 (万元)	持股比例 (%)
湖州生态环境 科学研究院有 限公司	新设	2021-06-02	500.00	湖州市环保集团 有限公司	100.00	100.00
湖州标谱环境 检测技术有限 公司	新设	2021-06-16	4,000.00	湖州市环保集团 有限公司	500.00	100.00
湖州人防空间 物业管理有限 公司	新设	2021-02-04	1,000.00	湖州中房置业有 限公司		100.00
湖州市共美生 态建设发展有 限公司	新设	2021-06-15	20,000.00	湖州市城建投资 集团有限公司		100.00
湖州市城市更 新建设发展有 限公司	新设	2021-01-04	100,000.00	湖州市城建投资 集团有限公司	67,000.00	100.00
湖州市未来社 区建设发展有 限公司	新设	2021-02-02	50,000.00	湖州房总地产开 发集团有限公司	2,250.00	45.00
				湖州市新湾建设 发展有限公司	1,500.00	30.00
				湖州南太湖建设 开发有限公司	1,250.00	25.00
湖州众跃混凝 土有限公司	新设	2021-01-20	3,000.00	湖州众驰建材有 限公司	1,650.00	55.00
				湖州中磊建材有 限公司	1,350.00	45.00
湖州世信医疗 器械有限公司	新设	2021-07-08	300.00	湖州市乐民健康 投资有限公司	300.00	100.00
湖州市城星商 业运营管理有 限公司	新设	2021-02-07	1,000.00	湖州市城投资产 管理有限公司	55.00	55.00
				湖州星火投资管 理有限公司	45.00	45.00
湖州励城建设 开发有限公司	新设	2021-07-29	30,000.00	湖州市城投资产 管理有限公司	1,000.00	100.00
湖州昕城建设 开发有限公司	新设	2021-08-25	30,000.00	湖州市城投资产 管理有限公司	500.00	100.00

子公司名称	增加原因	取得时间	认缴出资 (万元)	股东名称	实缴出资 (万元)	持股比例 (%)
湖州市长东商业开发管理有限公司	新设	2021-08-31	20,000.00	湖州市城投资产管理有限公司	8,800.00	100.00
湖州南浔新江南美食文化有限公司	新设	2021-02-23	8,000.00	湖州市城投资产管理有限公司	1,333.00	40.00
			6,000.00	湖州南浔旅游投资发展集团有限公司	1,000.00	30.00
			6,000.00	湖州南浔城投资产经营集团有限公司	1,000.00	30.00
湖州清泰新能源科技有限公司	新设	2021-11-16	1,100.00	湖州市水务集团有限公司	275.00	55.00
			900.00	湖州新伦综合能源服务有限公司	225.00	45.00
湖州晟庭房地产开发有限公司	不构成业务合并	2021-09-02	10,000.00	湖州市城市更新建设发展有限公司	10,000.00	100.00

其他说明：湖州晟庭房地产开发有限公司于收购日时不具有投入、加工处理过程和产出能力，因此判断为不构成业务，不适用于企业合并准则进行处理。

## (2) 合并范围减少

子公司湖州至诚物业股份有限公司、湖州乐民健康后勤服务有限公司注销，不再纳入合并范围；浙江长三合控股集团有限公司股权划转至湖州市人民政府国有资产监督管理委员会，不再纳入合并范围。

## 七、在其他主体中的权益

### 1. 在子公司中的权益

#### (1) 企业集团的构成

子公司名称	主要经营地	注册地	业务性质	持股比例(%)		取得方式
				直接	间接	
湖州燃气股份有限公司	湖州市	湖州市	燃气销售	59.6384		非同一控制

子公司名称	主要经营地	注册地	业务性质	持股比例(%)		取得方式
				直接	间接	
湖州南浔新奥燃气发展有限公司	湖州市	湖州市	管道工程		51.00	设立
湖州南浔新奥燃气有限公司	湖州市	湖州市	燃气销售		51.00	设立
湖州新奥运输有限公司	湖州市	湖州市	运输服务		100.00	设立
湖州新奥燃气发展有限公司	湖州市	湖州市	管道工程		100.00	非同一控制
湖州宾馆有限公司	湖州市	湖州市	酒店经营	88.00		非同一控制
湖州一招餐饮管理有限公司	湖州市	湖州市	餐饮服务		100.00	设立
一招餐饮服务（湖州南浔）有限公司	湖州市	湖州市	餐饮服务		100.00	设立
湖州城信房地产开发建设有限公司	湖州市	湖州市	房产开发	100.00		设立
湖州房信房地产开发建设有限公司	湖州市	湖州市	房产开发		100.00	设立
湖州城信佳房地产开发建设有限公司	湖州市	湖州市	房产开发		100.00	设立
湖州市南太湖未来社区建设发展有限公司	湖州市	湖州市	房产开发		55.00	设立
Taihu Pearl Oriental Company Limited	湖州市	湖州市	投资管理	100.00		设立
湖州市环保集团有限公司	湖州市	湖州市	环境治理	100.00		设立
湖州生态环境科学研究院有限公司	湖州市	湖州市	生态保护		100.00	设立
湖州标谱环境检测技术有限公司	湖州市	湖州市	环境监测		100.00	设立
湖州城市商业集团有限公司	湖州市	湖州市	市场开发	100.00		设立
湖州协兴投资发展有限公司	湖州市	湖州市	股权投资	100.00		设立
湖州协和贸易有限公司	湖州市	湖州市	大宗贸易		51.00	设立
湖州富湖实业投资有限公司	湖州市	湖州市	实业投资		40.00	设立
浙江瑞美生态建设股份有限公司	湖州市	湖州市	工程施工		40.00	非同一控制
湖州瑞美市政景观设计有限公司	湖州市	湖州市	工程施工		100.00	设立



子公司名称	主要经营地	注册地	业务性质	持股比例(%)		取得方式
				直接	间接	
湖州教育发展有限公司	湖州市	湖州市	教育服务	100.00		非同一控制
湖州市保安服务有限公司	湖州市	湖州市	保安服务	100.00		非同一控制
湖州市新湾建设发展有限公司	湖州市	湖州市	基础建设	100.00		设立
湖州市祥鑫建设开发有限公司	湖州市	湖州市	基础建设		100.00	设立
湖州市如鑫建设开发有限公司	湖州市	湖州市	基础建设		100.00	设立
湖州市鼎昇建设开发有限公司	湖州市	湖州市	基础建设		100.00	设立
湖州市合鑫建设开发有限公司	湖州市	湖州市	基础建设		100.00	设立
湖州市意鑫建设开发有限公司	湖州市	湖州市	基础建设		100.00	设立
湖州雷博人力资源服务有限公司	湖州市	湖州市	人力服务	100.00		非同一控制
湖州雷博劳动和社会保障事务有限公司	湖州市	湖州市	人力服务	100.00		非同一控制
湖州浙北人力资源开发有限公司	湖州市	湖州市	人力服务	100.00		非同一控制
湖州市人才发展集团有限公司	湖州市	湖州市	人才服务	100.00		设立
湖州城投人才公寓开发管理有限公司	湖州市	湖州市	地产开发		100.00	设立
湖州城投人才产业园开发管理有限公司	湖州市	湖州市	园区开发		100.00	设立
湖州市城投育华物产管理有限公司	湖州市	湖州市	物业管理		100.00	设立
湖州智慧城市研究院有限公司	湖州市	湖州市	大数据服务		100.00	设立
湖州惠邦科技有限公司	湖州市	湖州市	物业服务		51.00	设立
湖州市市场发展有限公司	湖州市	湖州市	摊位出租	85.00		非同一控制

子公司名称	主要经营地	注册地	业务性质	持股比例(%)		取得方式
				直接	间接	
湖州蓝宝石家居广场有限责任公司	湖州市	湖州市	摊位出租		62.50	非同一控制
湖州新民生物业管理有限责任公司	湖州市	湖州市	物业管理		100.00	设立
浙江湖州品惠生鲜农超有限公司	湖州市	湖州市	生鲜超市		100.00	设立
湖州中房置业有限公司	湖州市	湖州市	房地产开发	100.00		非同一控制
湖州中建房地产综合服务有限公司	湖州市	湖州市	综合服务		100.00	设立
湖州中房至诚物业股份有限公司	湖州市	湖州市	物业管理		100.00	设立
湖州中设建设工程监理有限公司	湖州市	湖州市	工程监理		100.00	设立
湖州中城建设发展股份有限公司	湖州市	湖州市	基础建设		100.00	设立
湖州城建房产营销有限公司	湖州市	湖州市	物业管理		100.00	非同一控制
湖州新宇教育发展有限公司	湖州市	湖州市	后勤服务		100.00	非同一控制
湖州人防空间物业管理有限公司	湖州市	湖州市	物业管理		100.00	设立
湖州市爱山商业管理有限公司	湖州市	湖州市	基础建设		100.00	设立
湖州市城建投资集团有限公司	湖州市	湖州市	基础建设	97.97		非同一控制
湖州市奥体中心建设经营管理有限公司	湖州市	湖州市	基础建设		100.00	设立
湖州市华兴城建发展有限公司	湖州市	湖州市	基础建设		100.00	非同一控制
湖州城市配套工程有限公司	湖州市	湖州市	基础建设		100.00	设立
湖州市民生建设有限公司	湖州市	湖州市	基础建设		63.72	非同一控制
湖州民业建设配套工程有限公司	湖州市	湖州市	基础建设		100.00	设立

子公司名称	主要经营地	注册地	业务性质	持股比例(%)		取得方式
				直接	间接	
湖州市北建设投资有限公司	湖州市	湖州市	基础建设		100.00	设立
湖州市共美生态建设发展有限公司	湖州市	湖州市	基础建设		100.00	设立
湖州市城市更新建设发展有限公司	湖州市	湖州市	基础建设		100.00	设立
湖州晟庭房地产开发有限公司	湖州市	湖州市	房产开发		100.00	不构成业务合并
湖州市历史文化街区保护改造有限公司	湖州市	湖州市	房地产开发		100.00	非同一控制
湖州元恒物业管理服务有限公司	湖州市	湖州市	物业管理		100.00	非同一控制
湖州房总地产开发集团有限公司	湖州市	湖州市	地产开发	100.00		设立
湖州市未来社区建设发展有限公司	湖州市	湖州市	地产开发		75.00	设立
上海湖建房地产开发经营有限公司	上海市	上海市	地产开发		100.00	设立
湖州房总建筑科技发展有限公司	湖州市	湖州市	厂房建设		100.00	设立
湖州众驰建材有限公司	湖州市	湖州市	混凝土销售		45.00	设立
湖州众驰雀跃混凝土有限公司	湖州市	湖州市	混凝土销售		100.00	设立
湖州众跃混凝土有限公司	湖州市	湖州市	混凝土销售		55.00	设立
湖州房总东辉建设投资有限公司	湖州市	湖州市	地产开发		100.00	设立
湖州房总东美建设投资有限公司	湖州市	湖州市	地产开发		100.00	设立
湖州窑湾房地产开发有限公司	湖州市	湖州市	地产开发		100.00	设立
湖州璟珑房地产开发有限公司	湖州市	湖州市	地产开发		100.00	设立
湖州同信置业有限公司	湖州市	湖州市	地产开发		51.00	设立



子公司名称	主要经营地	注册地	业务性质	持股比例(%)		取得方式
				直接	间接	
湖州城建房屋拆迁有限公司	湖州市	湖州市	房屋拆迁		90.00	设立
湖州市农村住房建设投资有限公司	湖州市	湖州市	农村住房建设		100.00	设立
湖州市南泉桥农房建设改造投资有限公司	湖州市	湖州市	农房建设改造		100.00	设立
湖州吴兴南太湖农产品有限公司	湖州市	湖州市	市场开发		100.00	非同一控制
湖州市城兴建材贸易股份有限公司	湖州市	湖州市	建材贸易		100.00	设立
湖州城欣房地产开发有限公司	湖州市	湖州市	地产开发		100.00	设立
湖州市乐民健康投资有限公司	湖州市	湖州市	医养结合	100.00		设立
湖州蜀山老年医院有限公司	湖州市	湖州市	老年医院		80.00	设立
湖州蜀山养护院有限公司	湖州市	湖州市	护理中心		80.00	设立
湖州浙北康复医疗中心有限公司	湖州市	湖州市	康复中心		100.00	设立
湖州威能环境服务有限公司	湖州市	湖州市	废物回收		100.00	设立
湖州滨湖健康体检中心有限公司	湖州市	湖州市	体检中心		100.00	设立
湖州爱山健康体检中心有限公司	湖州市	湖州市	体检中心		100.00	设立
湖州滨湖医学影像诊断中心有限公司	湖州市	湖州市	诊断中心		100.00	设立
湖州世信医疗器械有限公司	湖州市	湖州市	商品销售		100.00	设立
湖州市城投资产管理有限公司	湖州市	湖州市	房屋出租	100.00		设立
湖州励城建设开发有限公司	湖州市	湖州市	建设开发		100.00	设立
湖州昕城建设开发有限公司	湖州市	湖州市	建设开发		100.00	设立
湖州市长东商业开发管理有限公司	湖州市	湖州市	商业管理		100.00	设立
湖州南浔新江南美食文化有限公司	湖州市	湖州市	商业管理		40.00	设立

子公司名称	主要经营地	注册地	业务性质	持股比例(%)		取得方式
				直接	间接	
湖州市城星商业运营管理有限公司	湖州市	湖州市	商业管理		55.00	设立
浙江童城投资发展有限公司	湖州市	湖州市	基础建设		55.00	设立
湖州立城投资建设有限公司	湖州市	湖州市	基础建设		70.00	设立
湖州市城投观湖酒店有限公司	湖州市	湖州市	酒店经营		100.00	设立
湖州智慧停车管理股份有限公司	湖州市	湖州市	停车管理		100.00	设立
上海湖城商业管理有限公司	上海市	上海市	商业管理		100.00	设立
湖州浔城开发建设有限公司	湖州市	湖州市	基础建设		90.00	设立
湖州创城建设发展有限公司	湖州市	湖州市	建设开发		60.00	设立
湖州梦江南旅游发展有限公司	湖州市	湖州市	园区管理		51.00	设立
湖州太湖绿色金融小镇发展有限公司	湖州市	湖州市	物业管理		70.00	非同一控制
湖州鼎城置业有限公司	湖州市	湖州市	房屋租赁		100.00	非同一控制
湖州市水务集团有限公司	湖州市	湖州市	自来水销售	81.17		非同一控制
湖州清泰新能源科技有限公司	湖州市	湖州市	能源开发		55.00	设立
湖州埭溪水务有限公司	湖州市	湖州市	自来水销售		68.00	设立
湖州埭溪华顺供水管道安装有限公司	湖州市	湖州市	管道安装		100.00	设立
湖州菱湖自来水有限公司	湖州市	湖州市	自来水销售		100.00	非同一控制
湖州菱湖凌波管道工程有限公司	湖州市	湖州市	管道安装		100.00	设立
湖州华水给水工程设计有限公司	湖州市	湖州市	工程设计		100.00	非同一控制
湖州双林自来水有限公司	湖州市	湖州市	自来水销售		100.00	非同一控制

子公司名称	主要经营地	注册地	业务性质	持股比例(%)		取得方式
				直接	间接	
湖州神通供水管道安装有限公司	湖州市	湖州市	管道安装		100.00	非同一控制
湖州练市自来水有限公司	湖州市	湖州市	自来水销售		100.00	非同一控制
湖州市练市顺达管道工程安装有限公司	湖州市	湖州市	管道安装		100.00	非同一控制
湖州南浔联洁供水管道安装有限公司	湖州市	湖州市	管道安装		100.00	非同一控制
湖州华水材料经营有限公司	湖州市	湖州市	材料销售		100.00	设立
湖州市管道工程有限公司	湖州市	湖州市	管道安装		100.00	设立

其他说明：湖州市菰城市场发展有限公司更名为湖州城市商业集团有限公司，湖州新奥燃气有限公司更名为湖州燃气股份有限公司，湖州市仁皇山景区建设投资管理有限公司更名为浙江长三合控股集团有限公司。

①在子公司的持股比例不同于表决权比例的说明：

1) 2016 年，国开发展基金有限公司对本公司的子公司湖州市民生建设有限公司增资 16,000 万元，增资后湖州市民生建设有限公司以固定收益率 1.2%支付给国开发展基金有限公司，国开发展基金有限公司不参与公司任何经营管理，故本公司对湖州市民生建设有限公司的表决权比例为 100%。

2) 2017 年，中国农发重点建设基金有限公司对本公司的子公司湖州市水务集团有限公司增资 10,900 万元。增资后湖州市水务集团有限公司以固定收益率支付给中国农发重点建设基金有限公司，中国农发重点建设基金有限公司不参与公司任何经营管理，故本公司表决权比例为 100%。

②持有半数或以下表决权但仍控制被投资单位、以及持有半数以上表决权但不控制被投资单位的依据：



子公司名称	表决权比例（%）	是否纳入合并范围	纳入/未纳入合并范围原因
湖州富湖实业投资有限公司	40.00	是	根据各股东签订的《委托管理协议》，湖州协兴投资发展有限公司全权对湖州富湖实业投资有限公司的资产及业务进行管理，本公司具有控制权。
湖州众驰建材有限公司	45.00	是	根据各股东签订的《一致行动人协议》约定企业经营决议需三方形成统一意见，当意见不一致时服从湖州房总建筑科技发展有限公司的意见，本公司具有控制权。
浙江瑞美生态建设股份有限公司	40.00	是	根据签订的《股东表决权授权书》约定授权人钱斌将拥有的浙江瑞美生态建设股份有限公司表决权由浙江协兴投资发展有限公司代为行使，本公司具有控制权。
湖州南浔新江南美食文化有限公司	40.00	是	根据各股东签订的《一致行动人协议》约定企业经营决议需三方形成统一意见，当意见不一致时服从湖州南浔新江南美食文化有限公司的意见，具有控制权。
湖州市人才发展股权投资基金合伙企业（有限合伙）	59.90	否	本公司为有限合伙人，该合伙企业投资业务及其他活动之管理、控制、运营、决策的权力由普通合伙人行使，本公司不具有控制权。
湖州企兴投资管理合伙企业（有限合伙）	90.00	否	本公司为有限合伙人，该合伙企业投资业务及其他活动之管理、控制、运营、决策的权力由普通合伙人行使，本公司不具有控制权。

## （2）重要的非全资子公司

子公司名称	少数股东持股比例（%）	本期归属于少数股东的损益	本期向少数股东宣告分派的股利	期末少数股东权益余额
湖州燃气股份有限公司	40.36	91,380,315.87	70,523,732.74	571,674,922.37
湖州市城建投资集团有限公司	2.03	4,347,258.15	23,200,000.00	435,129,201.42
湖州协和贸易有限公司	49.00	9,117,361.25	15,177,193.17	246,605,856.05

## （3）重要非全资子公司的主要财务信息

子公司名称	2021年12月31日					
	流动资产	非流动资产	资产合计	流动负债	非流动负债	负债合计
湖州燃气股份有限公司	898,345,420.55	1,370,669,562.79	2,269,014,983.34	806,212,876.06	174,348,803.64	980,561,679.70
湖州市城建投资集团有限公司	45,406,889,052.21	5,447,196,614.14	50,854,085,666.35	20,556,360,554.95	7,642,126,959.77	28,198,487,514.72
湖州协和贸易有限公司	499,833,344.64	6,488,063.38	506,321,408.02	4,577,396.61		4,577,396.61

(续上表)

子公司名称	2020年12月31日					
	流动资产	非流动资产	资产合计	流动负债	非流动负债	负债合计
湖州燃气股份有限公司	673,793,251.14	1,345,219,167.13	2,019,012,418.27	640,773,473.69	164,136,014.33	804,909,488.02
湖州市城建投资集团有限公司	43,253,503,974.95	5,136,755,712.73	48,390,259,687.68	19,067,764,771.77	8,228,306,703.81	27,296,071,475.58
湖州协和贸易有限公司	513,472,363.32	6,730,349.78	520,202,713.10	4,558,451.93		4,558,451.93

(续上表)

子公司名称	2021年度			
	营业收入	净利润	综合收益总额	经营活动现金流量
湖州燃气股份有限公司	1,862,468,523.15	158,735,285.74	158,476,214.01	323,174,488.12
湖州市城建投资集团有限公司	3,881,084,658.86	214,082,462.03	262,854,310.60	146,462,011.60
湖州协和贸易有限公司	5,203,650,571.86	18,606,859.70	18,606,859.70	37,311,856.95

(续上表)

子公司名称	2020 年度			
	营业收入	净利润	综合收益总额	经营活动现金流量
湖州燃气股份有限公司	1,409,938,812.97	168,791,919.96	168,791,919.96	329,898,233.68
湖州市城建投资集团有限公司	2,026,836,606.35	212,755,677.12	212,755,677.12	1,881,682,928.12
湖州协和贸易有限公司	4,085,578,694.08	23,338,355.75	23,338,355.75	-1,193,042.11

2. 在子公司的所有者权益份额发生变化且仍控制子公司的交易

无

3. 在合营安排或联营企业中的权益

(1) 重要的合营企业或联营企业

合营企业或联营企业名称	主要经营地	注册地	业务性质	持股比例(%)		对合营企业或联营企业投资的会计处理方法
				直接	间接	
联营企业						
湖州银行股份有限公司	湖州市	湖州市	银行业	17.90	0.16	权益法

1) 在合营企业或联营企业的持股比例不同于表决权比例的说明：无

2) 持有 20%以下表决权但具有重大影响，或者持有 20%或以上表决权但不具有重大影响的依据：

截至 2021 年 12 月 31 日，本公司及子公司合计持有湖州银行股份有限公司 18.06% 股权，为第一大股东，因此对湖州银行股份有限公司具有重大影响，采用权益法核算。

(2) 重要联营企业的主要财务信息

项目	2021 年 12 月 31 日/ 2021 年度
	湖州银行股份有限公司
资产合计	101,398,564,303.85
负债合计	94,505,757,751.65
净资产	6,892,806,552.20
少数股东权益	
归属于母公司股东权益	6,892,806,552.20



项目	2021 年 12 月 31 日/ 2021 年度
	湖州银行股份有限公司
按持股比例计算的净资产份额	1,245,325,044.23
调整事项	
——商誉	
——内部交易未实现利润	
——其他	
对联营企业权益投资的账面价值	1,245,325,044.23
营业收入	2,268,064,613.98
净利润	844,948,616.82
其他综合收益	27,621,839.50
综合收益总额	872,570,456.32
本期收到的来自联营企业的股利	18,304,650.00

## (3) 不重要的合营企业和联营企业的汇总财务信息

项目	2021 年 12 月 31 日/ 2021 年度
联营企业：	
投资账面价值合计	1,392,475,138.78
下列各项按持股比例计算的合计数	
——净利润	4,527,448.15
——其他综合收益	
——综合收益总额	4,527,448.15

## 八、公允价值的披露

## 1. 2021 年 12 月 31 日，以公允价值计量的资产和负债的公允价值

项目	2021 年 12 月 31 日公允价值			
	第一层次公允价值计量	第二层次公允价值计量	第三层次公允价值计量	合计
持续的公允价值计量				
（一）交易性金融资产		150,000,000.00		150,000,000.00
（二）应收款项融资		47,283,155.16		47,283,155.16
（三）其他权益工具投资			408,898,951.49	408,898,951.49
（四）其他非流动金融资产	1,827,840.00		215,599,084.00	217,426,924.00
（五）投资性房地产			13,827,414,027.00	13,827,414,027.00

## 2. 持续和非持续第一层次公允价值计量项目市价的确定依据

对于上市权益工具，公司以证券交易所在最接近资产负债表日的交易日的收盘价作为确定的公允价值的依据。

### 3. 持续和非持续第二层次公允价值计量项目市价的确定依据

应收款项融资，采用未来现金流量折现法确定公允价值，以有相似合同条款、信用风险和剩余期限的其他金融工具的市场收益率作为折现率。

### 4. 持续和非持续第三层次公允价值计量项目，采用的估值技术和重要参数的定性及定量信息

公司持有出租的房屋建筑物采用评估事务所出具的评估报告计量其公允价值。

对于非上市主体股权投资，公司采用自对手方处获取的估值报价，或使用估值技术确定其公允价值，包括净资产价值等。

对于其他项目，在活跃市场上交易的金融工具，本公司以其活跃市场报价确定其公允价值；对于不在活跃市场上交易的金融工具，本公司采用估值技术确定其公允价值。所使用的估值模型主要为现金流量折现模型和市场可比公司模型等。估值技术的输入值主要包括无风险利率、基准利率、汇率、信用点差、流动性溢价、缺乏流动性折扣等。

## 九、关联方及关联交易

### 1. 本公司的母公司情况

母公司名称	注册地	业务性质	注册资本	母公司对本公司的持股比例(%)	母公司对本公司的表决权比例(%)
潮州市人民政府国有资产监督管理委员会	浙江湖州	国有资产管理		100.00	100.00

本公司最终控制方：潮州市人民政府国有资产监督管理委员会

### 2. 本公司的子公司情况

本公司子公司的情况详见附注七、在其他主体中的权益

### 3. 本公司合营和联营企业情况

## (1) 本公司重要的合营和联营企业情况

本公司重要的合营或联营企业详见附注七、在其他主体中的权益

(2) 本期与本公司发生关联方交易，或前期与本公司发生关联方交易形成余额的其他合营或联营企业情况：无

## 4. 本公司的其他关联方情况

其他关联方名称	其他关联方与本公司关系
湖州环湖新农村建设投资有限公司	子公司的少数股东
湖州雀跃混凝土制品有限公司	子公司的少数股东
杭州滨江房产集团股份有限公司	子公司的少数股东
湖州南太湖建设开发有限公司	子公司的少数股东
湖州中磊建材有限公司	子公司的少数股东
钱斌	子公司的少数股东
张红娟	子公司的少数股东

## 5. 关联交易情况

## (1) 购销商品、提供和接受劳务的关联交易

采购商品、接受劳务情况

关联方	关联交易内容	2021 年度发生额	2020 年度发生额
湖州雀跃混凝土制品有限公司	混凝土委托加工	12,964,185.64	25,611,258.00
湖州衡通科技有限公司	运营服务费		8,502,642.37

出售商品、提供劳务情况

关联方	关联交易内容	2021 年度发生额	2020 年度发生额
湖州城溪美妆小镇园区开发管理有限公司	销售房产		168,176,021.09

## (2) 关联担保情况

本公司作为被担保方

担保方	被担保方	担保金额	担保起始日	担保到期日
钱斌、张红娟	浙江瑞美生态建设股份有限公司	5,000,000.00	2021/3/1	2022/2/15

担保方	被担保方	担保金额	担保起始日	担保到期日
钱斌、张红娟	浙江瑞美生态建设股份有限公司	5,000,000.00	2021/7/2	2022/6/15
湖州中磊建材有限公司	湖州众跃混凝土有限公司	25,000,000.00	2021/11/15	2023/11/15
合计		35,000,000.00		

## (3) 关联方应收应付款项

## 应收项目

项目名称	关联方	2021 年 12 月 31 日		2020 年 12 月 31 日	
		账面余额	坏账准备	账面余额	坏账准备
其他应收款	湖州市历史文化街区小西街文化创意产业园区有限公司			1,000,000.00	

## 应付项目

项目名称	关联方	2021 年 12 月 31 日	2020 年 12 月 31 日
其他应付款	湖州南太湖产业集聚区建设开发有限公司	100,000,000.00	100,000,000.00
其他应付款	湖州环湖新农村建设投资有限公司	210,000,000.00	210,000,000.00
其他应付款	杭州滨江房产集团股份有限公司	596,490,000.00	
其他应付款	湖州南太湖建设开发有限公司	298,245,000.00	
应付账款	湖州雀跃混凝土制品有限公司	33,221,027.65	20,935,728.00
应付账款	湖州衡通科技有限公司		8,128,728.21

## 十、承诺及或有事项

## 1. 重要承诺事项

截至 2021 年 12 月 31 日，本公司无需要披露的重大承诺事项。

## 2. 或有事项

截至 2021 年 12 月 31 日，本公司无需要披露的其他重大或有事项。

## 十一、资产负债表日后事项

截至董事会批准报告日，本公司不存在应披露的资产负债表日后事项。



## 十二、其他重要事项

## 前期会计差错更正

## 追溯重述法

会计差错更正的内容	处理程序	受影响的各个比较期间报表项目名称	累积影响数
本公司补缴以前年度所得税与土地增值税	追溯重述法	应交税费	190,551,274.70
		盈余公积	19,055,127.47
		未分配利润	171,496,147.23
对联营企业湖州通合城投资发展有限公司补计提权益法核算	追溯重述法	长期股权投资	15,397,393.77
		盈余公积	1,539,739.38
		未分配利润	13,857,654.39

## 十三、母公司财务报表主要项目注释

## 1. 应收账款

## (1) 按账龄披露

账龄	2021 年 12 月 31 日	2020 年 12 月 31 日
1 年以内	2,070,000.00	2,962,612.00
1 至 2 年	780,794.64	3,610,829.76
2 至 3 年	3,610,829.76	10,258,318.00
3 至 4 年	10,258,318.00	
4 至 5 年		141,197,927.70
5 年以上	141,097,323.86	
小计	157,817,266.26	158,029,687.46
减：坏账准备	225,940.08	27,621.06
合计	157,591,326.18	158,002,066.40

## (2) 按坏账计提方法分类披露

## ①2021 年 12 月 31 日（按简化模型计提）

类别	2021 年 12 月 31 日				
	账面余额		坏账准备		账面价值
	金额	比例(%)	金额	计提比例(%)	
按单项计提坏账准备					
按组合计提坏账准备	157,817,266.26	100.00	225,940.08	0.14	157,591,326.18
组合 1:	33,307,183.96	21.10			33,307,183.96
组合 2:	122,440,082.30	77.59	122,440.08	0.10	122,317,642.22
组合 3:	2,070,000.00	1.31	103,500.00	5.00	1,966,500.00
合计	157,817,266.26	100.00	225,940.08	0.14	157,591,326.18

组合 1 中，计提坏账的应收账款明细如下

应收账款（按单位）	期末余额			
	账面余额	坏账准备	计提比例	计提理由
湖州市历史文化街区保护改造有限公司	19,438,036.20			坏账可能性较小
湖州市城建投资集团有限公司	9,333,647.00			坏账可能性较小
湖州市华兴城建发展有限公司	3,610,829.76			坏账可能性较小
湖州市民生建设有限公司	924,671.00			坏账可能性较小
合计	33,307,183.96			

组合 2 中，计提坏账的应收账款明细如下

其他应收款（按单位）	2021 年 12 月 31 日		
	账面余额	坏账准备	计提比例（%）
湖州市城市保障房建设有限公司	122,440,082.30	122,440.08	0.10
合计	122,440,082.30	122,440.08	0.10

组合 3 中，计提坏账准备的应收账款如下：

账龄	2021 年 12 月 31 日		
	账面余额	坏账准备	计提比例（%）
1 年以内	2,070,000.00	103,500.00	5.00
合计	2,070,000.00	103,500.00	5.00

## ②2020 年 12 月 31 日（按已发生损失模型计提）

类别	2020 年 12 月 31 日				
	账面余额		坏账准备		账面价值
	金额	比例(%)	金额	计提比例(%)	
单项金额重大并单独计提坏账准备的应收账款					
按信用风险特征组合计提坏账准备的应收账款	158,029,687.46	100.00	27,621.06	0.02	158,002,066.40
组合 1:	157,477,266.26	99.65			157,477,266.26
组合 2:	552,421.20	0.35	27,621.06	5.00	524,800.14
单项金额不重大但单独计提坏账准备的应收账款					
合计	158,029,687.46	100.00	27,621.06	0.02	158,002,066.40

组合 1 中，计提坏账的应收账款明细如下

应收账款（按单位）	期末余额			
	账面余额	坏账准备	计提比例	计提理由
湖州市城市保障房建设有限公司	122,440,082.30			坏账可能性较小
湖州市历史文化街区保护改造有限公司	19,438,036.20			坏账可能性较小
湖州市城建投资集团有限公司	9,333,647.00			坏账可能性较小
湖州市华兴城建发展有限公司	3,610,829.76			坏账可能性较小
其他零星	2,654,671.00			坏账可能性较小
合计	157,477,266.26			

组合 2 中，按账龄分析法计提坏账准备的应收账款

账龄	期末余额		
	应收账款	坏账准备	计提比例（%）
1 年以内	552,421.20	27,621.06	5.00
合计	552,421.20	27,621.06	5.00

## (3) 本期坏账准备变动情况

类别	2020 年 12 月 31 日	会计政策变 更	2021 年 1 月 1 日	本期变动金额			2021 年 12 月 31 日
				计提	收回或 转回	合并范围变 动	
按组合计提 坏账准备	27,621.06	208,940.08	236,561.14	-10,621.06			225,940.08

## 2. 其他应收款

## (1) 分类列示

项目	2021 年 12 月 31 日	2020 年 12 月 31 日
应收利息		
应收股利	388,000,000.00	
其他应收款	30,859,338,152.14	22,717,519,682.94
合计	31,247,338,152.14	22,717,519,682.94

## (2) 应收利息：无

## (3) 应收股利：

项目	2021 年 12 月 31 日	2020 年 12 月 31 日
潮州市城投资产管理有限公司	388,000,000.00	
合计	388,000,000.00	

## (4) 其他应收款

## ①按账龄披露

账龄	2021 年 12 月 31 日	2020 年 12 月 31 日
1 年以内	17,798,703,279.41	18,387,580,109.35
1 至 2 年	9,262,272,505.09	3,960,796,935.48
2 至 3 年	3,459,246,991.06	237,277,898.46
3 至 4 年	236,230,643.48	
4 至 5 年		371,906.25
5 年以上	182,322,091.74	182,480,027.99
小计	30,938,775,510.78	22,768,506,877.53
减：坏账准备	79,437,358.64	50,987,194.59
合计	30,859,338,152.14	22,717,519,682.94



## ②按坏账计提方法分类披露

C. 截至 2021 年 12 月 31 日的坏账准备按三阶段模型计提如下:

阶段	账面余额	坏账准备	账面价值
第一阶段	30,938,775,510.78	79,437,358.64	30,859,338,152.14
第二阶段			
第三阶段			
合计	30,938,775,510.78	79,437,358.64	30,859,338,152.14

截至 2021 年 12 月 31 日, 处于第一阶段的坏账准备:

类别	账面余额	计提比例 (%)	坏账准备	账面价值
按单项计提坏账准备				
按组合计提坏账准备	30,938,775,510.78	0.26	79,437,358.64	30,859,338,152.14
组合 3:	29,937,140,796.11			29,937,140,796.11
组合 4:	839,898,207.71	0.10	839,898.21	839,058,309.50
组合 5:	161,736,506.96	48.60	78,597,460.43	83,139,046.53
合计	30,938,775,510.78	0.26	79,437,358.64	30,859,338,152.14

截至 2021 年 12 月 31 日本公司按组合 3 计提坏账准备的其他应收款情况如下:

其他应收款 (按单位)	2021 年 12 月 31 日			
	其他应收款	坏账准备	计提比例	计提理由
湖州市城建投资集团有限公司	14,425,845,951.33			坏账可能性较小
湖州市城投资产管理有限公司	5,638,272,712.76			坏账可能性较小
湖州房总地产开发集团有限公司	3,946,346,605.03			坏账可能性较小
湖州城信房地产开发建设有限公司	3,173,360,596.78			坏账可能性较小
湖州市新湾建设发展有限公司	1,044,301,913.18			坏账可能性较小
湖州市人才发展集团有限公司	1,036,253,774.76			坏账可能性较小
湖州市乐民健康投资有限公司	236,534,056.44			坏账可能性较小
湖州中房置业有限公司	201,353,880.56			坏账可能性较小
湖州城建房屋拆迁有限公司	175,210,189.16			坏账可能性较小
湖州市历史文化街区保护改造有限公司	55,000,000.00			坏账可能性较小
其他	4,661,116.11			坏账可能性较小

其他应收款（按单位）	2021 年 12 月 31 日			
	其他应收款	坏账准备	计提比例	计提理由
合计	29,937,140,796.11			

截至 2021 年 12 月 31 日本公司按组合 4 计提坏账准备的其他应收款情况如下：

其他应收款（按单位）	2021 年 12 月 31 日		
	账面余额	坏账准备	计提比例（%）
湖州吴兴城市投资发展集团有限公司	782,885,510.99	782,885.51	0.10
湖州学院	50,000,000.00	50,000.00	0.10
其他	7,012,696.72	7,012.70	0.10
合计	839,898,207.71	839,898.21	0.10

截至 2021 年 12 月 31 日本公司按组合 5 计提坏账准备的其他应收款情况如下：

账龄	2021 年 12 月 31 日		
	账面余额	坏账准备	计提比例（%）
1 年以内	11,374.55	568.73	5.00
1-2 年	12,787,871.07	1,278,787.11	10.00
2-3 年	253,108.18	50,621.64	20.00
3-4 年	142,833,340.43	71,416,670.22	50.00
4-5 年			
5 年以上	5,850,812.73	5,850,812.73	100.00
合计	161,736,506.96	78,597,460.43	48.60

B. 截止 2020 年 12 月 31 日的坏账准备按已发生损失模型计提如下：

类别	2020 年 12 月 31 日				
	账面余额		坏账准备		账面价值
	金额	比例（%）	金额	计提比例（%）	
单项金额重大并单独计提坏账准备的其他应收款					
按信用风险特征组合计提坏账准备的其他应收款	22,768,506,877.53	100.00	50,987,194.59	0.22	22,717,519,682.94

类别	2020 年 12 月 31 日				
	账面余额		坏账准备		账面价值
	金额	比例 (%)	金额	计提比例 (%)	
组合 1:	22,526,992,424.87	98.94			22,526,992,424.87
组合 2:	241,514,452.66	1.06	50,987,194.59	21.11	190,527,258.07
单项金额不重大但单独计提坏账准备的其他应收款					
合计	22,768,506,877.53	100.00	50,987,194.59	0.22	22,717,519,682.94

组合 1 中，计提坏账准备的其他应收款：

其他应收款（按单位）	期末余额			
	账面余额	坏账准备	计提比例	计提理由
湖州市城建投资集团有限公司	12,920,029,215.35			坏账可能性较小
湖州市城投资产管理有限公司	4,862,226,751.90			坏账可能性较小
湖州房总地产开发集团有限公司	2,256,920,423.82			坏账可能性较小
湖州市新湾建设发展有限公司	855,146,200.00			坏账可能性较小
湖州吴兴城市投资发展集团有限公司	620,000,000.00			坏账可能性较小
湖州市人才发展集团有限公司	409,241,249.06			坏账可能性较小
湖州市乐民健康投资有限公司	234,713,493.56			坏账可能性较小
湖州城建房屋拆迁有限公司	175,210,189.16			坏账可能性较小
湖州市华兴城建发展有限公司	79,790,560.00			坏账可能性较小
湖州师范学院求真学院	50,000,000.00			坏账可能性较小
湖州中房置业有限公司	35,000,000.00			坏账可能性较小
湖州市市场发展有限公司	20,000,000.00			坏账可能性较小
其他	8,714,342.02			坏账可能性较小
合计	22,526,992,424.87			

组合 2 中，按账龄分析法计提坏账准备的其他应收款

账龄	期末余额		
	其他应收款	坏账准备	计提比例
1 年以内（含 1 年）	12,666,157.37	633,307.87	5.00

1-2 年	253,040.26	25,304.03	10.00
2-3 年	222,833,340.43	44,566,668.09	20.00
3-4 年			
4-5 年	189,575.90	189,575.90	100.00
5 年以上	5,572,338.70	5,572,338.70	100.00
合计	241,514,452.66	50,987,194.59	21.11

③坏账准备的变动情况

类别	2020 年 12 月 31 日	会计政策变更	2021 年 1 月 1 日	本期变动金额			2021 年 12 月 31 日
				计提	收回或转回	合并范围变动	
按组合计提坏账准备	50,987,194.59	675,332.91	51,662,527.50	27,774,831.14			79,437,358.64

3. 长期股权投资

项目	2021 年 12 月 31 日			2020 年 12 月 31 日		
	账面余额	减值准备	账面价值	账面余额	减值准备	账面价值
对子公司投资	19,379,803,100.29		19,379,803,100.29	19,104,627,349.47		19,104,627,349.47
对联营、合营企业投资	1,792,309,354.00		1,792,309,354.00	1,831,197,763.76		1,831,197,763.76
合计	21,172,112,454.29		21,172,112,454.29	20,935,825,113.23		20,935,825,113.23

(1) 对子公司投资

被投资单位	2020 年 12 月 31 日	本期增加	本期减少	2021 年 12 月 31 日	本期计提减值准备	2021 年 12 月 31 日减值准备余额
湖州市城投资产管理 有限公司	865,923,287.00			865,923,287.00		
湖州市仁皇山景区 建设投资管理有限 公司	15,300,000.00	765,000.00	16,065,000.00			
湖州城投建设集团 有限公司	9,997,709,028.85			9,997,709,028.85		
湖州市市场发展有 限公司	104,460,592.12			104,460,592.12		
湖州市水务集团有 限公司	1,646,352,167.49		17,000,000.00	1,629,352,167.49		
湖州中房置业有限 公司	545,392,556.45			545,392,556.45		



被投资单位	2020年12月31日	本期增加	本期减少	2021年12月31日	本期计提减值准备	2021年12月31日减值准备余额
湖州市保安服务有限公司	6,655,114.10			6,655,114.10		
湖州市教育服务有限公司	10,511,715.44			10,511,715.44		
湖州市乐民健康投资有限公司	330,000,000.00			330,000,000.00		
湖州房地产集团有限公司	1,882,750,000.00			1,882,750,000.00		
湖州市菰城市场发展有限公司	10,000,000.00			10,000,000.00		
湖州协兴投资发展有限公司	1,220,000,000.00	20,000,000.00		1,240,000,000.00		
湖州市新湾建设发展有限公司	1,486,000,000.00			1,486,000,000.00		
湖州市人才发展集团有限公司	100,000,000.00			100,000,000.00		
湖州浙北人力资源开发有限公司	5,483,204.91			5,483,204.91		
湖州雷博人力资源服务有限公司	4,987,670.80			4,987,670.80		
湖州雷博劳动和社会保障事务代理中心	1,262,596.44			1,262,596.44		
湖州新奥燃气有限公司	871,839,415.87			871,839,415.87		
湖州市环保集团有限公司		55,000,000.00		55,000,000.00		
湖州宾馆有限公司		232,475,750.82		232,475,750.82		
Taihu Pearl Oriental Company Limited						
合计	19,104,627,349.47	308,240,750.82	33,065,000.00	19,379,803,100.29		

## (2) 对联营、合营企业投资

投资单位	2020年12月31日	本期增减变动				
		追加投资	减少投资	权益法下确认的投资损益	其他综合收益调整	其他权益变动
联营企业						

投资单位	2020年12月31日	本期增减变动				
		追加投资	减少投资	权益法下确认的投资损益	其他综合收益调整	其他权益变动
湖州南太湖建设投资管理有限公司	410,086,611.34			907,646.63		
湖州南太湖产业集聚区建设开发有限公司	96,623,595.07			-31,198.64		
湖州通合城投资发展有限公司	168,588,645.05		168,588,645.05			
湖州银行股份有限公司	1,105,857,231.92			141,148,831.67	4,944,309.27	
湖州市大数据运营有限公司	50,041,680.38			868,646.36		
合计	1,831,197,763.76	-	168,588,645.05	142,893,926.02	4,944,309.27	

(续上表)

投资单位	本期增减变动			2021年12月31日	2021年12月31日减值准备余额
	宣告发放现金股利或利润	计提减值准备	其他		
联营企业					
湖州南太湖建设投资管理有限公司				410,994,257.97	
湖州南太湖产业集聚区建设开发有限公司				96,592,396.43	
湖州通合城投资发展有限公司					
湖州银行股份有限公司	-18,138,000.00			1,233,812,372.86	
湖州市大数据运营有限公司				50,910,326.74	
合计	-18,138,000.00			1,792,309,354.00	

#### 4. 营业收入和营业成本

##### (1) 营业收入及营业成本明细

项目	2021年度		2020年度	
	收入	成本	收入	成本
主营业务	37,502,815.42	19,274,155.87	101,131,024.64	50,504,118.02
其他业务				
合计	37,502,815.42	19,274,155.87	101,131,024.64	50,504,118.02

## (2) 按类别列示营业收入和营业成本

项目	本期发生额		上期发生额	
	收入	成本	收入	成本
房屋销售	25,984,121.31	19,274,155.87	89,273,557.90	50,504,118.02
物业服务	11,518,694.11		11,857,466.74	
合计	37,502,815.42	19,274,155.87	101,131,024.64	50,504,118.02

## 5. 投资收益

项目	2021 年度	2020 年度
成本法核算的长期股权投资收益	388,000,000.00	86,475,680.00
权益法核算的长期股权投资收益	142,893,926.02	154,419,797.38
处置长期股权投资产生的投资收益		
交易性金融资产持有期间取得的投资收益	7,002,655.51	
持有至到期投资在持有期间的投资收益		1,224,328.77
可供出售金融资产在持有期间的投资收益		3,312,576.00
合计	537,896,581.53	245,432,382.15

公司名称：潮州市城市投资发展集团有限公司



日期：2022 年 4 月 25 日



统一社会信用代码

911101020854927874

# 营业执照

(副本)(5-1)



扫描二维码登录  
“国家企业信用  
信息公示系统”  
了解更多登记、  
备案、许可、监  
管信息

名称 容诚会计师事务所(特殊普通合伙)

类型 特殊普通合伙企业

执行事务合伙人 肖厚发

经营范围 审查企业会计报表、出具审计报告；验证企业资本，出具验资报告；办理企业合并、分立、清算事宜中的审计业务，出具有关报告；基本建设年度财务决算审计；代理记账；会计咨询、税务咨询、管理咨询、会计培训；法律、法规规定的其他业务；软件开发；销售计算机、软件及辅助设备。（市场主体依法自主选择经营项目，开展经营活动；依法须经批准的项目，经相关部门批准后依批准的内容开展经营活动；不得从事国家和本市产业政策禁止和限制类项目的经营活动。）

成立日期 2013年12月10日

合伙期限 2013年12月10日至 长期

主要经营场所 北京市西城区阜成门外大街22号1幢外经贸大厦901-22至901-26

登记机关

2021 年 12 月 17 日



证书序号: 0011869



# 会计师事务所 执业证书

名称: 容诚会计师事务所(特殊普通合伙)

首席合伙人: 肖厚发

主任会计师:

经营场所: 北京市西城区阜成门外大街22号1幢外经贸大厦901-22至901-26

组织形式: 特殊普通合伙

执业证书编号: 11010032

批准执业文号: 京财会许可[2013]0067号

批准执业日期: 2013年10月25日



容诚会计师事务所(特殊普通合伙)  
业务报告附件专用

## 说明

- 1、《会计师事务所执业证书》是证明持有人经财政部门依法审批, 准予执行注册会计师法定业务的凭证。
- 2、《会计师事务所执业证书》记载事项发生变动的, 应当向财政部门申请换发。
- 3、《会计师事务所执业证书》不得伪造、涂改、出租、出借、转让。
- 4、会计师事务所终止或执业许可注销的, 应当向财政部门交回《会计师事务所执业证书》。

发证机关: 北京市财政局

二〇一九年 六 月 十 日

中华人民共和国财政部制

# 容诚会计师事务所（特殊普通合伙）

## 关于从事证券服务业务会计师事务所备案的信息

繁體 | English

移动端 | 微博 | 微信 | 无障碍



中国证券监督管理委员会  
CHINA SECURITIES REGULATORY COMMISSION

请输入关键字

首页

机构概况

新闻发布

政务信息

办事服务

互动交流

统计信息

专题专栏

当前位置: 首页 > 政务信息 > 政府信息公开 > 主动公开目录 > 按主题查看 > 证券服务机构监管 > 审计与评估机构

索引号	bm56000001/2022-00000491	分类	审计与评估机构:监管对象
发布机构		发文日期	2022年01月11日
名称	从事证券服务业务会计师事务所名录（截至2021.12.31）		
文号		主题词	

从事证券服务业务会计师事务所名录（截至2021.12.31）

从事证券服务业务会计师事务所名录（截至2021.12.31）

从事证券服务业务会计师事务所名录（截至2021.12.31） - Word			
插入	设计	布局	表格工具
字体	段落	样式	编辑
字号	行距	标题	查找
加粗	缩进	标题 1	替换
斜体	列表	标题 2	选择
下划线	编号		转成 PDF
颜色	项目符号		模板
背景色	段落样式		转换
语言	段落样式		模板中...

序号	会计师事务所名称	通讯地址	联系电话
36	鹏盛会计师事务所（特殊普通合伙）	深圳市福田区福田街道福山社区滨河大道 5020 号同心大厦 21 层 2101	0755-82916519
37	普华永道中天会计师事务所（特殊普通合伙）	中国（上海）自由贸易试验区陆家嘴环路 1318 号星展银行大厦 507 单元 01 室	010-65332927
38	容诚会计师事务所（特殊普通合伙）	北京市西城区阜成门外大街 22 号 1 幢外经贸大厦 901-22 至 901-26	010-68784081



This certificate is valid for another year after this renewal.

### 年度检验登记 Annual Renewal Registration



事务所 CPAs

同意此  
Registration of the Change of Working Unit by a CPA  
Agree the holder to be transferred from



批准注册协会: 浙江省注册会计师协会  
Authorized Institute of CPAs  
发证日期: 2014年12月30日  
Date of Issuance

证书编号: 110001693753  
No. of Certificate



王博洋  
男  
1988-12-15  
中鑫会计师事务所有限责任公司  
浙江分所  
413026198912155136  
身份证号码  
Work ID No  
Date of Birth  
Sex  
Full Name  
Identity card No





This certificate is valid for another year after this renewal.

年度检验登记  
Annual Renewal Registration



叶倩  
Full name: 叶倩  
Sex: 女  
Date of birth: 1972-05-08  
Date of birth: 1972-05-08  
Work unit: 利安达会计师事务所(特殊普通合伙) 浙江江南分所  
Work unit: 利安达会计师事务所(特殊普通合伙) 浙江江南分所  
Membership No.: 330402197205061874  
Membership No.: 330402197205061874



注册会计师工作单位变更事项登记  
Registration of the Change of Working Unit by a CPA

同意变更  
Agree to change



浙江注册会计师协会  
Zhejiang Institute of Certified Public Accountants (CPA)

事务所  
CPA



证书编号: 330002150002  
No. of Certificate: 330002150002  
批准注册协会: 浙江省注册会计师协会  
Authorized Institute of CPAs: Zhejiang Institute of Certified Public Accountants  
发证日期: 2004年09月30日  
Date of Issuance: 2004-09-30