

江苏创鸿资产管理有限公司

# 审计报告

亚会审字（2022）第 01310024 号

亚太（集团）会计师事务所（特殊普通合伙）



# 北京注册会计师协会

## 业务报告统一编码报备系统

业务报备统一编码:	110100752022344003526
报告名称:	江苏创鸿资产管理有限公司审计报告
报告文号:	亚会审字(2022)第01310024号
被审(验)单位名称:	江苏创鸿资产管理有限公司
会计师事务所名称:	亚太(集团)会计师事务所(特殊普通合伙)
业务类型:	财务报表审计
报告意见类型:	无保留意见
报告日期:	2022年04月27日
报备日期:	2022年04月26日
签字人员:	朱国强(320000340001), 赵春琪(320000340011)
	
(可通过扫描二维码或登录北京注协官网输入编码的方式查询信息)	

说明: 本备案信息仅证明该报告已在北京注册会计师协会报备, 不代表北京注册会计师协会在任何意义上对报告内容做出任何形式的保证。

## 目 录

项 目	起始页码
审计报告	1-3
财务报表	
合并资产负债表	4-5
合并利润表	6
合并现金流量表	7
合并所有者权益变动表	8-9
母公司资产负债表	10-11
母公司利润表	12
母公司现金流量表	13
母公司所有者权益变动表	14-15
财务报表附注	16-80



## 审计报告

亚会审字（2022）第 01310024 号

江苏创鸿资产管理有限公司全体股东：

### 一、 审计意见

我们审计了江苏创鸿资产管理有限公司（以下简称“江苏创鸿”）财务报表，包括 2021 年 12 月 31 日的合并及公司资产负债表，2021 年度的合并及公司利润表、合并及公司现金流量表、合并及公司股东权益变动表以及相关财务报表附注。

我们认为，后附的财务报表在所有重大方面按照企业会计准则的规定编制，公允反映了江苏创鸿 2021 年 12 月 31 日合并及公司的财务状况以及 2021 年度合并及公司的经营成果和现金流量。

### 二、 形成审计意见的基础

我们按照中国注册会计师审计准则的规定执行了审计工作。审计报告的“注册会计师对财务报表审计的责任”部分进一步阐述了我们在这些准则下的责任。按照中国注册会计师职业道德守则，我们独立于江苏创鸿，并履行了职业道德方面的其他责任。我们相信，我们获取的审计证据是充分、适当的，为发表审计意见提供了基础。

### 三、 管理层和治理层对财务报表的责任

江苏创鸿管理层（以下简称“管理层”）负责按照企业会计准则的规定编制财务报表，使其实现公允反映，并设计、执行和维护必要的内部控制，以使财务报表不存在由于舞弊或错误导致的重大错报。

在编制财务报表时，管理层负责评估江苏创鸿的持续经营能力，披露与持续经营相关的事项（如适用），并运用持续经营假设，除非管理层计划清算江苏创鸿、终止运营或别无其他现实的选择。

治理层负责监督江苏创鸿的财务报告过程。

### 四、 注册会计师对财务报表审计的责任

我们的目标是对财务报表整体是否不存在由于舞弊或错误导致的重大错报获取合理保证，并出具包含审计意见的审计报告。合理保证是高水平的保证，但并不能

保证按照审计准则执行的审计在某一重大错报存在时总能发现。错报可能由于舞弊或错误导致，如果合理预期错报单独或汇总起来可能影响财务报表使用者依据财务报表作出的经济决策，则通常认为错报是重大的。

在按照审计准则执行审计工作的过程中，我们运用职业判断，并保持职业怀疑。同时，我们也执行以下工作：

（一）识别和评估由于舞弊或错误导致的财务报表重大错报风险，设计和实施审计程序以应对这些风险，并获取充分、适当的审计证据，作为发表审计意见的基础。由于舞弊可能涉及串通、伪造、故意遗漏、虚假陈述或凌驾于内部控制之上，未能发现由于舞弊导致的重大错报的风险高于未能发现由于错误导致的重大错报的风险。

（二）了解与审计相关的内部控制，以设计恰当的审计程序，但目的并非对内部控制的有效性发表意见。

（三）评价管理层选用会计政策的恰当性和作出会计估计及相关披露的合理性。

（四）对管理层使用持续经营假设的恰当性得出结论。同时，根据获取的审计证据，就可能对江苏创鸿持续经营能力产生重大疑虑的事项或情况是否存在重大不确定性得出结论。如果我们得出结论认为存在重大不确定性，审计准则要求我们在审计报告中提请报表使用者注意财务报表中的相关披露；如果披露不充分，我们应当发表非无保留意见。我们的结论基于截至审计报告日可获得的信息。然而，未来的事项或情况可能导致江苏创鸿不能持续经营。

（五）评价财务报表的总体列报、结构和内容，并评价财务报表是否公允反映相关交易和事项。

（六）就江苏创鸿中实体或业务活动的财务信息获取充分、适当的审计证据，以对财务报表发表意见。我们负责指导、监督和执行集团审计。我们对审计意见承担全部责任。

我们与治理层就计划的审计范围、时间安排和重大审计发现等事项进行沟通，包括沟通我们在审计中识别出的值得关注的内部控制缺陷。

[以下无正文，为江苏创鸿资产管理有限公司 2021 年审计报告签字盖章页]

[本页无正文，为江苏创鸿资产管理有限公司 2021 年审计报告签字盖章页]



中国注册会计师：



中国注册会计师：



中国·北京

二〇二二年四月二十七日

# 合并资产负债表

编制单位：江苏创鸿资产管理有限公司

2021年12月31日

金额单位：人民币元

项 目	附注	年末余额	年初余额	上年年末余额
<b>流动资产：</b>				
货币资金	六（一）	2,639,762,910.17	3,024,108,106.27	3,024,108,106.27
交易性金融资产				
衍生金融资产				
应收票据	六（二）	630,000.00		
应收账款	六（三）	10,013,493,664.32	9,026,401,491.21	9,026,401,491.21
应收款项融资				
预付款项	六（四）	169,684,155.92	321,688,286.09	321,688,286.09
其他应收款	六（五）	10,044,396,223.92	8,992,730,561.00	8,992,730,561.00
其中：应收利息				
应收股利				
存货	六（六）	24,728,517,804.18	19,272,656,330.06	19,272,656,330.06
合同资产				
持有待售资产				
一年内到期的非流动资产				
其他流动资产	六（七）	122,000,000.00	13,483.99	13,483.99
<b>流动资产合计</b>		<b>47,718,484,758.51</b>	<b>40,637,598,258.62</b>	<b>40,637,598,258.62</b>
<b>非流动资产：</b>				
可供出售金融资产				1,178,415,706.68
债权投资				
其他债权投资				
长期应收款				
长期股权投资	六（八）	1,757,267,332.31	1,547,671,535.33	1,547,671,535.33
其他权益工具投资				
其他非流动金融资产				
投资性房地产	六（九）	5,545,780,075.00	5,497,215,800.00	5,497,215,800.00
固定资产	六（十）	6,209,225,131.16	6,406,751,525.26	6,406,751,525.26
在建工程	六（十一）	1,496,803,201.15	1,217,339,271.33	1,217,339,271.33
生产性生物资产				
油气资产				
使用权资产				
无形资产	六（十二）	65,128,381.28	66,784,134.54	66,784,134.54
开发支出				
商誉				
长期待摊费用	六（十三）	2,724,851.78	2,141,914.53	2,141,914.53
递延所得税资产	六（十四）	15,184,067.23	16,055,294.40	16,055,294.40
其他非流动资产	六（十五）	1,366,175,706.68	1,178,415,706.68	
<b>非流动资产合计</b>		<b>16,458,288,746.59</b>	<b>15,932,375,182.07</b>	<b>15,932,375,182.07</b>
<b>资产总计</b>		<b>64,176,773,505.10</b>	<b>56,569,973,440.69</b>	<b>56,569,973,440.69</b>

法定代表人：




主管会计工作负责人：

4



会计机构负责人：



# 合并资产负债表（续）


编制单位：江苏创鸿资产管理有限公司

2021年12月31日


金额单位：人民币元

项 目	附注	年末余额	年初余额	上年年末余额
<b>流动负债：</b>				
短期借款	六（十六）	2,179,700,000.00	2,589,145,000.00	2,589,145,000.00
交易性金融负债				
衍生金融负债				
应付票据	六（十七）	1,510,000,000.00	586,150,000.00	586,150,000.00
应付账款	六（十八）	945,893,987.00	326,406,925.45	326,406,925.45
预收款项	六（十九）	15,958,615.99	5,115,301.59	6,761,802.40
合同负债	六（二十）	2,410,733.48	1,559,445.41	
应付职工薪酬		4,302,311.04	4,902,353.68	4,902,353.68
应交税费	六（二十一）	1,193,639,531.88	822,020,803.58	822,020,803.58
其他应付款	六（二十二）	901,563,908.01	296,601,384.91	296,601,384.91
其中：应付利息				
应付股利				
持有待售负债				
一年内到期的非流动负债	六（二十三）	9,151,694,739.66	4,630,344,898.40	4,630,344,898.40
其他流动负债	六（二十四）	1,740,157,069.31	1,480,087,055.40	1,480,000,000.00
<b>流动负债合计</b>		<b>17,645,320,896.37</b>	<b>10,742,333,168.42</b>	<b>10,742,333,168.42</b>
<b>非流动负债：</b>				
长期借款	六（二十五）	8,595,160,000.00	13,939,890,000.00	13,939,890,000.00
应付债券	六（二十六）	10,270,000,000.00	4,840,000,000.00	4,840,000,000.00
其中：优先股				
永续债				
租赁负债				
长期应付款	六（二十七）	3,387,414,932.84	3,647,227,782.68	3,647,227,782.68
长期应付职工薪酬				
预计负债				
递延收益				
递延所得税负债	六（十四）	559,976,352.18	547,835,283.43	547,835,283.43
其他非流动负债				
<b>非流动负债合计</b>		<b>22,812,551,285.02</b>	<b>22,974,953,066.11</b>	<b>22,974,953,066.11</b>
<b>负债合计</b>		<b>40,457,872,181.39</b>	<b>33,717,286,234.53</b>	<b>33,717,286,234.53</b>
<b>所有者权益：</b>				
实收资本	六（二十八）	3,154,000,000.00	3,154,000,000.00	3,154,000,000.00
其他权益工具				
其中：优先股				
永续债				
资本公积	六（二十九）	10,738,878,023.65	10,628,828,923.65	10,628,828,923.65
减：库存股				
其他综合收益	六（三十）	1,596,531,889.94	1,596,531,889.94	1,596,531,889.94
专项储备				
盈余公积	六（三十一）	16,269,817.82	13,269,935.81	13,269,935.81
未分配利润	六（三十二）	1,376,872,764.64	1,073,732,465.50	1,073,732,465.50
<b>归属于母公司所有者权益合计</b>		<b>16,882,552,496.05</b>	<b>16,466,363,214.90</b>	<b>16,466,363,214.90</b>
少数股东权益		6,836,348,827.66	6,386,323,991.26	6,386,323,991.26
<b>所有者权益合计</b>		<b>23,718,901,323.71</b>	<b>22,852,687,206.16</b>	<b>22,852,687,206.16</b>
<b>负债和所有者权益总计</b>		<b>64,176,773,505.10</b>	<b>56,569,973,440.69</b>	<b>56,569,973,440.69</b>


法定代表人：



主管会计工作负责人：



会计机构负责人：





# 合并利润表


编制单位：江苏创鸿资产管理有限公司

2021年度

金额单位：人民币元

项 目	附注	本金额	上年金额
一、营业总收入		4,821,624,693.68	4,964,901,092.33
其中：营业收入	六（三十三）	4,821,624,693.68	4,964,901,092.33
二、营业总成本		4,546,311,336.48	4,580,088,117.70
其中：营业成本	六（三十三）	4,184,453,428.69	4,277,363,919.06
税金及附加	六（三十四）	49,183,564.11	51,219,520.76
销售费用	六（三十五）	24,617,808.90	21,538,325.64
管理费用	六（三十六）	134,434,732.48	108,587,640.18
研发费用			
财务费用	六（三十七）	153,621,802.30	121,378,712.06
其中：利息费用		185,607,250.66	173,719,819.73
利息收入		33,286,715.73	53,374,909.92
加：其他收益	六（三十八）	274,570,400.00	313,017,944.00
投资收益（损失以“-”号填列）	六（三十九）	40,434,161.63	553,384.74
其中：对联营企业和合营企业的投资收益			
以摊余成本计量的金融资产终止确认收益			
净敞口套期收益（损失以“-”号填列）			
公允价值变动收益（损失以“-”号填列）	六（四十）	48,564,275.00	9,328,300.00
信用减值损失（损失以“-”号填列）	六（四十一）	3,492,588.61	
资产减值损失（损失以“-”号填列）	六（四十二）		-48,311,761.88
资产处置收益（损失以“-”号填列）			
三、营业利润（亏损以“-”号填列）		642,374,782.44	659,400,841.49
加：营业外收入	六（四十三）	1,988,229.42	1,727,054.33
减：营业外支出	六（四十四）	7,144,930.95	5,139,616.08
四、利润总额（亏损总额以“-”号填列）		637,218,080.91	655,988,279.74
减：所得税费用	六（四十五）	135,641,695.47	125,862,770.22
五、净利润（净亏损以“-”号填列）		501,576,385.44	530,125,509.52
（一）按经营持续性分类			
1、持续经营净利润（净亏损以“-”号填列）		501,576,385.44	530,125,509.52
2、终止经营净利润（净亏损以“-”号填列）			
（二）按所有权归属分类			
1、归属于母公司所有者的净利润（净亏损以“-”号填列）		306,140,181.15	359,944,686.82
2、少数股东损益（净亏损以“-”号填列）		195,436,204.29	170,180,822.70
六、其他综合收益的税后净额		-	-
（一）归属母公司所有者的其他综合收益的税后净额		-	-
1、不能重分类进损益的其他综合收益		-	-
2、将重分类进损益的其他综合收益		-	-
（二）归属于少数股东的其他综合收益的税后净额			
七、综合收益总额		501,576,385.44	530,125,509.52
（一）归属于母公司所有者的综合收益总额		306,140,181.15	359,944,686.82
（二）归属于少数股东的综合收益总额		195,436,204.29	170,180,822.70


法定代表人：



主管会计工作负责人：



会计机构负责人：



# 合并现金流量表


编制单位：江苏创鸿资产管理有限公司

2021年度

金额单位：人民币元

项 目	附注	本年金额	上年金额
<b>一、经营活动产生的现金流量：</b>			
销售商品、提供劳务收到的现金		5,014,944,397.29	4,546,826,803.41
收到的税费返还			
收到其他与经营活动有关的现金		4,989,191,067.43	5,504,650,721.40
经营活动现金流入小计		<b>10,004,135,464.72</b>	<b>10,051,477,524.81</b>
购买商品、接受劳务支付的现金		5,197,743,228.42	5,808,084,772.18
支付给职工以及为职工支付的现金		97,875,296.99	67,890,089.72
支付的各项税费		89,280,367.76	214,087,309.48
支付其他与经营活动有关的现金		6,020,423,632.21	8,167,699,220.14
经营活动现金流出小计		<b>11,405,322,525.38</b>	<b>14,257,761,391.52</b>
经营活动产生的现金流量净额	六（四十六）	<b>-1,401,187,060.66</b>	<b>-4,206,283,866.71</b>
<b>二、投资活动产生的现金流量：</b>			
收回投资收到的现金			21,000,000.00
取得投资收益收到的现金		300,000.00	
处置固定资产、无形资产和其他长期资产收回的现金净额		27,200.00	
处置子公司及其他营业单位收到的现金净额			47,660,334.61
收到其他与投资活动有关的现金			29,280,311.22
投资活动现金流入小计		<b>327,200.00</b>	<b>97,940,645.83</b>
购建固定资产、无形资产和其他长期资产支付的现金		202,967,047.93	457,030,846.16
投资支付的现金		105,280,000.00	2,027,030,458.00
取得子公司及其他营业单位支付的现金净额			
支付其他与投资活动有关的现金			
投资活动现金流出小计		<b>308,247,047.93</b>	<b>2,484,061,304.16</b>
投资活动产生的现金流量净额		<b>-307,919,847.93</b>	<b>-2,386,120,658.33</b>
<b>三、筹资活动产生的现金流量：</b>			
吸收投资收到的现金			2,042,917,200.00
其中：子公司吸收少数股东投资收到的现金			
取得借款收到的现金		16,353,549,900.00	18,141,600,000.00
收到其他与筹资活动有关的现金		1,689,414,347.20	1,575,940,524.33
筹资活动现金流入小计		<b>18,042,964,247.20</b>	<b>21,760,457,724.33</b>
偿还债务支付的现金		11,967,587,908.58	12,246,662,609.12
分配股利、利润或偿付利息支付的现金		3,099,145,878.93	2,542,052,670.40
其中：子公司支付给少数股东的股利、利润		5,262,267.89	
支付其他与筹资活动有关的现金		1,778,200,000.00	65,500,000.00
筹资活动现金流出小计		<b>16,844,933,787.51</b>	<b>14,854,215,279.52</b>
筹资活动产生的现金流量净额		<b>1,198,030,459.69</b>	<b>6,906,242,444.81</b>
四、汇率变动对现金及现金等价物的影响		-	-
五、现金及现金等价物净增加额		<b>-511,076,448.90</b>	<b>313,837,919.77</b>
加：期初现金及现金等价物余额		1,540,423,759.07	1,226,585,839.30
六、期末现金及现金等价物余额		<b>1,029,347,310.17</b>	<b>1,540,423,759.07</b>

法定代表人：



主管会计工作负责人：



会计机构负责人：



# 合并所有者权益变动表

2021年度

金额单位：人民币元

项 目	本年金额										
	实收资本	其他权益工具 优先股 永续债 其他	资本公积	减：库 存股	其他综合收益	专项 储备	盈余公积	未分配利润	小计	少数股东权益	所有者权益合计
一、上年年末余额	3,154,000,000.00	-	10,628,828,923.65	-	1,596,531,889.94	-	13,269,935.81	1,073,732,465.50	16,466,363,214.90	6,386,323,991.26	22,852,687,206.16
加：会计政策变更											
前期差错更正											
同一控制下企业合并											
其他											
二、本年年初余额	3,154,000,000.00	-	10,628,828,923.65	-	1,596,531,889.94	-	13,269,935.81	1,073,732,465.50	16,466,363,214.90	6,386,323,991.26	22,852,687,206.16
三、本年增减变动金额（减少以“-”号填列）			110,049,100.00	-	-	-	2,999,882.01	303,140,299.14	416,189,281.15	450,024,836.40	866,214,117.55
（一）综合收益总额											
（二）所有者投入和减少资本			110,049,100.00	-	-	-		306,140,181.15	306,140,181.15	195,436,204.29	501,576,385.44
1、所有者投入资本											
2、其他权益工具持有者投入资本											
3、股份支付计入所有者权益的金额											
4、其他			110,049,100.00	-	-	-			110,049,100.00	188,600,000.00	298,649,100.00
（三）利润分配											
1、提取盈余公积							2,999,882.01	-2,999,882.01			
2、提取一般风险准备											
3、对所有者的分配											
4、其他											
（四）所有者权益内部结转											
1、资本公积转增资本											
2、盈余公积转增资本											
3、盈余公积弥补亏损											
4、设定受益计划变动额结转留存收益											
5、其他综合收益结转留存收益											
6、其他											
（五）专项储备											
1、本期提取											
2、本期使用											
（六）其他											
四、本年年末余额	3,154,000,000.00	-	10,738,878,023.65	-	1,596,531,889.94	-	16,269,817.82	1,376,872,764.64	16,882,552,496.05	71,250,900.00	23,718,901,323.71

法定代表人：

主管会计工作负责人：

会计机构负责人：



# 合并所有者权益变动表 (续)

金额单位: 人民币元

2021年度  
上年金额

编制单位: 江苏创鸿资产管理股份有限公司

项 目	归属于母公司所有者权益										少数股东权益	所有者权益合计	
	实收资本	其他权益工具 优先股	永续债	其他	资本公积	减: 库存股	其他综合收益	专项储备	盈余公积	未分配利润			小计
一、上年年末余额	1,654,000,000.00	-	-	-	9,368,445,295.15	-	1,596,531,889.94	-	10,686,595.87	711,170,389.36	13,340,834,170.32	5,381,119,797.22	18,721,953,967.54
加: 会计政策变更													
前期差错更正													
同一控制下企业合并													
其他													
二、本年年初余额	1,654,000,000.00	-	-	-	9,368,445,295.15	-	1,596,531,889.94	-	10,686,595.87	711,170,389.36	13,340,834,170.32	5,381,119,797.22	18,721,953,967.54
三、本期增减变动金额 (减少以“-”号填列)	1,500,000,000.00	-	-	-	1,260,383,628.50	-	-	-	2,583,339.94	362,562,076.14	3,125,529,044.58	1,005,204,194.04	4,130,733,238.62
(一) 综合收益总额													
(二) 所有者投入和减少资本	1,500,000,000.00	-	-	-	1,260,383,628.50	-	-	-	-	359,944,686.82	359,944,686.82	170,180,822.70	530,125,509.52
1、所有者投入资本	1,500,000,000.00	-	-	-		-	-	-	-		2,760,383,628.50	835,023,371.34	3,595,406,999.84
2、其他权益工具持有者投入资本													
3、股份支付计入所有者权益的金额													
4、其他													
(三) 利润分配													
1、提取盈余公积									2,583,339.94	-2,583,339.94			
2、提取一般风险准备													
3、对所有者的分配									2,583,339.94	-2,583,339.94			
4、其他													
(四) 所有者权益内部结转													
1、资本公积转增资本													
2、盈余公积转增资本													
3、盈余公积弥补亏损													
4、设定受益计划变动额结转留存收益													
5、其他综合收益结转留存收益													
6、其他													
(五) 专项储备													
1、本期提取													
2、本期使用													
(六) 其他													
四、本年年末余额	3,154,000,000.00	-	-	-	10,628,828,923.65	-	1,596,531,889.94	-	13,269,935.81	1,073,732,465.50	16,468,363,214.90	6,386,323,991.26	22,852,687,206.16

法定代表人:

主管会计工作负责人:

会计机构负责人:



# 母公司资产负债表


编制单位：江苏创鸿资产管理有限公司

2021年12月31日

金额单位：人民币元


项 目	附注	年末余额	年初余额	上年年末余额
<b>流动资产：</b>				
货币资金		566,233,373.67	190,031,671.59	190,031,671.59
交易性金融资产				
衍生金融资产				
应收票据				
应收账款				
应收款项融资				
预付款项		25,951,962.00		
其他应收款	十三（一）	15,223,883,357.25	10,922,950,571.98	10,922,950,571.98
其中：应收利息				
应收股利				
存货		3,166,243,522.95	1,988,250,512.51	1,988,250,512.51
合同资产				
持有待售资产				
一年内到期的非流动资产				
其他流动资产				
<b>流动资产合计</b>		<b>18,982,312,215.87</b>	<b>13,101,232,756.08</b>	<b>13,101,232,756.08</b>
<b>非流动资产：</b>				
可供出售金融资产				
债权投资				
其他债权投资				
长期应收款				
长期股权投资	十三（二）	7,801,003,047.83	7,801,003,047.83	7,801,003,047.83
其他权益工具投资				
其他非流动金融资产				
投资性房地产				
固定资产		1,836,833,771.60	1,911,004,457.93	1,911,004,457.93
在建工程		439,055,707.76	418,148,293.10	418,148,293.10
生产性生物资产				
油气资产				
使用权资产				
无形资产				
开发支出				
商誉				
长期待摊费用				
递延所得税资产		2,573,388.81	1,795,857.62	1,795,857.62
其他非流动资产				
<b>非流动资产合计</b>		<b>10,079,465,916.00</b>	<b>10,131,951,656.48</b>	<b>10,131,951,656.48</b>
<b>资产总计</b>		<b>29,061,778,131.87</b>	<b>23,233,184,412.56</b>	<b>23,233,184,412.56</b>

法定代表人：




主管会计工作负责人：

10



会计机构负责人：



# 母公司资产负债表（续）


编制单位：江苏创鸿资产管理有限公司

2021年12月31日


金额单位：人民币元

项 目	附注	年末余额	年初余额	上年年末余额
<b>流动负债：</b>				
短期借款		610,000,000.00	980,000,000.00	980,000,000.00
交易性金融负债				
衍生金融负债				
应付票据		40,000,000.00	125,500,000.00	125,500,000.00
应付账款				
预收款项				
合同负债				
应付职工薪酬				
应交税费		80,831,980.37	64,504,873.89	64,504,873.89
其他应付款		828,903,546.11	850,081,750.19	850,081,750.19
其中：应付利息				
应付股利				
持有待售负债				
一年内到期的非流动负债		2,293,678,239.66	885,376,731.72	885,376,731.72
其他流动负债		1,640,000,000.00	1,360,000,000.00	1,360,000,000.00
<b>流动负债合计</b>		<b>5,493,413,766.14</b>	<b>4,265,463,355.80</b>	<b>4,265,463,355.80</b>
<b>非流动负债：</b>				
长期借款		2,876,970,000.00	2,985,080,000.00	2,985,080,000.00
应付债券		6,120,000,000.00	500,000,000.00	500,000,000.00
其中：优先股				
永续债				
租赁负债				
长期应付款		1,189,999,996.29	2,131,245,507.39	2,131,245,507.39
长期应付职工薪酬				
预计负债				
递延收益				
递延所得税负债				
其他非流动负债				
<b>非流动负债合计</b>		<b>10,186,969,996.29</b>	<b>5,616,325,507.39</b>	<b>5,616,325,507.39</b>
<b>负债合计</b>		<b>15,680,383,762.43</b>	<b>9,881,788,863.19</b>	<b>9,881,788,863.19</b>
<b>所有者权益：</b>				
实收资本		3,154,000,000.00	3,154,000,000.00	3,154,000,000.00
其他权益工具				
其中：优先股				
永续债				
资本公积		9,903,850,247.83	9,903,850,247.83	9,903,850,247.83
减：库存股				
其他综合收益				
专项储备				
盈余公积		16,269,817.82	13,269,935.81	13,269,935.81
未分配利润		307,274,303.79	280,275,365.73	280,275,365.73
<b>所有者权益合计</b>		<b>13,381,394,369.44</b>	<b>13,351,395,549.37</b>	<b>13,351,395,549.37</b>
<b>负债和所有者权益总计</b>		<b>29,061,778,131.87</b>	<b>23,233,184,412.56</b>	<b>23,233,184,412.56</b>

法定代表人：



主管会计工作负责人：



会计机构负责人：



# 母公司利润表

编制单位：江苏创鸿资产管理有限公司

2021年度


金额单位：人民币元

项 目	附注	本年金额	上年金额
一、营业收入	十三（三）	124,893,405.00	118,946,100.00
减：营业成本	十三（三）	66,059,111.33	66,059,111.33
税金及附加		2,731,055.32	793,176.60
销售费用		165,322.86	276,899.94
管理费用		14,801,550.92	8,462,458.70
研发费用			
财务费用		3,229,898.42	3,643,502.38
其中：利息费用			
利息收入			
加：其他收益			
投资收益（损失以“-”号填列）		5,262,267.90	
其中：对联营企业和合营企业的投资收益			
以摊余成本计量的金融资产终止确认收益（损失以“-”号填列）			
净敞口套期收益（损失以“-”号填列）			
公允价值变动收益（损失以“-”号填列）			
信用减值损失（损失以“-”号填列）		-3,110,124.75	
资产减值损失（损失以“-”号填列）			-5,266,419.58
资产处置收益（损失以“-”号填列）			
二、营业利润（亏损以“-”号填列）		40,058,609.30	34,444,531.47
加：营业外收入		1.00	1.00
减：营业外支出		50,097.40	
三、利润总额（亏损总额以“-”号填列）		40,008,512.90	34,444,532.47
减：所得税费用		10,009,692.83	8,611,133.12
四、净利润（净亏损以“-”号填列）		29,998,820.07	25,833,399.35
（一）持续经营净利润（净亏损以“-”号填列）		29,998,820.07	25,833,399.35
（二）终止经营净利润（净亏损以“-”号填列）			
五、其他综合收益的税后净额		-	-
（一）不能重分类进损益的其他综合收益		-	-
（二）将重分类进损益的其他综合收益		-	-
六、综合收益总额		29,998,820.07	25,833,399.35

法定代表人：



主管会计工作负责人：



会计机构负责人：



# 母公司现金流量表

编制单位：江苏创鸿资产管理有限公司

2021年度

金额单位：人民币元

项 目	附注	本年金额	上年金额
<b>一、经营活动产生的现金流量：</b>			
销售商品、提供劳务收到的现金		131,138,075.25	124,893,405.00
收到的税费返还			
收到其他与经营活动有关的现金		9,632,909.75	305,821,573.72
<b>经营活动现金流入小计</b>		<b>140,770,985.00</b>	<b>430,714,978.72</b>
购买商品、接受劳务支付的现金		853,835,209.42	665,159,047.63
支付给职工以及为职工支付的现金		318,326.17	233,908.40
支付的各项税费		654,883.52	79,500.00
支付其他与经营活动有关的现金		4,340,678,479.42	4,549,071,809.12
<b>经营活动现金流出小计</b>		<b>5,195,486,898.53</b>	<b>5,214,544,265.15</b>
<b>经营活动产生的现金流量净额</b>		<b>-5,054,715,913.53</b>	<b>-4,783,829,286.43</b>
<b>二、投资活动产生的现金流量：</b>			
收回投资收到的现金			
取得投资收益收到的现金		5,262,267.90	
处置固定资产、无形资产和其他长期资产收回的现金净额			
处置子公司及其他营业单位收到的现金净额			
收到其他与投资活动有关的现金			
<b>投资活动现金流入小计</b>		<b>5,262,267.90</b>	
购建固定资产、无形资产和其他长期资产支付的现金		20,907,414.66	418,148,293.10
投资支付的现金			
取得子公司及其他营业单位支付的现金净额			
支付其他与投资活动有关的现金			
<b>投资活动现金流出小计</b>		<b>20,907,414.66</b>	<b>418,148,293.10</b>
<b>投资活动产生的现金流量净额</b>		<b>-15,645,146.76</b>	<b>-418,148,293.10</b>
<b>三、筹资活动产生的现金流量：</b>			
吸收投资收到的现金			1,500,000,000.00
取得借款收到的现金		9,966,300,000.00	5,319,620,000.00
收到其他与筹资活动有关的现金		540,000,000.00	95,000,000.00
<b>筹资活动现金流入小计</b>		<b>10,506,300,000.00</b>	<b>6,914,620,000.00</b>
偿还债务支付的现金		4,077,354,003.16	1,572,676,379.33
分配股利、利润或偿付利息支付的现金		442,383,234.47	223,689,971.03
支付其他与筹资活动有关的现金		450,000,000.00	
<b>筹资活动现金流出小计</b>		<b>4,969,737,237.63</b>	<b>1,796,366,350.36</b>
<b>筹资活动产生的现金流量净额</b>		<b>5,536,562,762.37</b>	<b>5,118,253,649.64</b>
<b>四、汇率变动对现金及现金等价物的影响</b>			
<b>五、现金及现金等价物净增加额</b>			
加：期初现金及现金等价物余额		60,031,671.60	143,755,601.49
<b>六、期末现金及现金等价物余额</b>			
		526,233,373.68	60,031,671.60

法定代表人：



主管会计工作负责人：43



会计机构负责人：





# 母公司所有者权益变动表

2021年度

金额单位：人民币元

项 目	本年金额						所有者权益合计				
	实收资本	优先股	其他权益工具 永续债	其他	资本公积	减：库存股		其他综合收益	专项储备	盈余公积	未分配利润
一、上年年末余额	3,154,000,000.00	-	-	-	9,903,850,247.83	-	-	-	13,269,935.81	280,275,365.73	13,351,395,549.37
加：会计政策变更											
前期差错更正											
其他											
二、本年初余额	3,154,000,000.00	-	-	-	9,903,850,247.83	-	-	-	13,269,935.81	280,275,365.73	13,351,395,549.37
三、本期增减变动金额（减少以“-”号填列）	-	-	-	-	-	-	-	-	2,999,882.01	26,998,938.06	29,998,820.07
（一）综合收益总额											
（二）所有者投入和减少资本											
1、所有者投入资本											
2、其他权益工具持有者投入资本											
3、股份支付计入所有者权益的金额											
4、其他											
（三）利润分配											
1、提取盈余公积									2,999,882.01	-2,999,882.01	
2、提取一般风险准备											
3、对所有者的分配									2,999,882.01	-2,999,882.01	
4、其他											
（四）所有者权益内部结转											
1、资本公积转增资本											
2、盈余公积转增资本											
3、盈余公积弥补亏损											
4、设定受益计划变动额结转留存收益											
5、其他综合收益结转留存收益											
6、其他											
（五）专项储备											
1、本期提取											
2、本期使用											
（六）其他											
四、本年年末余额	3,154,000,000.00	-	-	-	9,903,850,247.83	-	-	-	16,269,817.82	307,274,303.79	13,381,394,369.44

编制单位：江苏创鸿资产管理股份有限公司



法定代表人：



主管会计工作负责人：



会计机构负责人：



# 母公司所有者权益变动表 (续)

编制单位: 江苏创鸿资产管理股份有限公司

2021年度


金额单位: 人民币元

项 目	2021年度				上年金额				
	实收资本	其他权益工具 优先股 永续债 其他	资本公积	减: 库存股	其他综合收益	专项储备	盈余公积	未分配利润	所有者权益合计
一、上年年末余额	1,654,000,000.00		9,903,850,247.83				10,686,595.87	257,025,306.32	11,825,562,150.02
加: 会计政策变更									
前期差错更正									
其他									
二、本年初余额	1,654,000,000.00		9,903,850,247.83				10,686,595.87	257,025,306.32	11,825,562,150.02
三、本期增减变动金额 (减少以“-”号填列)	1,500,000,000.00						2,583,339.94	23,250,059.41	1,525,833,399.35
(一) 综合收益总额								25,833,399.35	25,833,399.35
(二) 所有者投入和减少资本	1,500,000,000.00								1,500,000,000.00
1、所有者投入资本	1,500,000,000.00								1,500,000,000.00
2、其他权益工具持有者投入资本									
3、股份支付计入所有者权益的金额									
4、其他									
(三) 利润分配								-2,583,339.94	-2,583,339.94
1、提取盈余公积								-2,583,339.94	-2,583,339.94
2、提取一般风险准备									
3、对所有者的分配									
4、其他									
(四) 所有者权益内部结转									
1、资本公积转增资本									
2、盈余公积转增资本									
3、盈余公积弥补亏损									
4、设定受益计划变动额结转留存收益									
5、其他综合收益结转留存收益									
6、其他									
(五) 专项储备									
1、本期提取									
2、本期使用									
(六) 其他									
四、本年年末余额	3,154,000,000.00		9,903,850,247.83				13,269,935.81	280,275,365.73	13,351,395,549.37

法定代表人:

主管会计工作负责人:

会计机构负责人:



# 江苏创鸿资产管理有限公司

## 2021年度财务报表附注

(金额单位：人民币元)

### 一、公司基本情况

#### (一) 公司注册地、组织形式、总部地址

江苏创鸿资产管理有限公司（前身为泰州市高港区公有资产管理中心）（以下简称“本公司”或“公司”）于2010年8月13日出资成立，并于2010年8月13日领取了注册号为321203000041960的营业执照。公司目前股东为泰州市政府国有资产监督管理委员会，公司类型有限责任公司，注册资本315,400.00万元，公司法人李巧荣，公司注册地址为泰州市高港区泰高公路西侧。

#### (二) 经营范围

从事政府授权范围内的国有资产经营、资产运作；房屋建筑工程施工；房地产开发经营；城市基础设施建设工程施工；土地管理；旅游景点经营管理。（依法须经批准的项目，经相关部门批准后方可开展经营活动）

#### (三) 历史沿革

公司设立时注册资本人民币400.00万元，其中泰州市港城建设投资发展中心于2010年8月9日以货币出资400.00万元，占注册资本的100%，已经由南京益诚会计师事务所出具宁益诚验字（2010）tz-064号验资报告验证。公司成立时的股权结构如下：

股东名称	出资额（万元）	出资方式	股权比例（%）
泰州市港城建设投资发展中心	400.00	货币	100.00

2011年10月17日，经泰高政发[2010]135号决定，将泰州市港城建设投资发展中心持有的本公司400.00万元国有股权无偿划拨给江苏望涛投资建设有限公司，变更后的股权结构如下：

股东名称	出资额（万元）	出资方式	股权比例（%）
江苏望涛投资建设有限公司	400.00	货币	100.00

2013年3月8日，根据修改后的公司章程规定，公司增加注册资本15,000.00万元，增加后注册资本为15,400.00万元，由江苏望涛投资建设有限公司于2013年3月8日之前缴足，截止2013年3月8日，公司已累计收到新增注册资本15,400.00万元，累计实收资本为15,400.00万元，新增注册资本业经苏州万隆永鼎会计师事务所出具的苏万隆验字（2013）G第053号验资报告验证，变更后的股权结构如下：

股东名称	出资额（万元）	出资方式	股权比例（%）
------	---------	------	---------

江苏望涛投资建设有限公司	15,400.00	货币	100.00
--------------	-----------	----	--------

2015年12月29日，经泰高政复[2015]23号文决定，公司股东由江苏望涛投资建设有限公司变更为泰州市高港区国有资产管理中心，变更后的股权结构如下：

股东名称	出资额（万元）	出资方式	股权比例（%）
泰州市高港区国有资产管理中心	15,400.00	货币	100.00

2017年8月，根据修改后的公司章程规定，公司名称由泰州市高港区公有资产管理中心变更为江苏创鸿资产管理有限公司，已完成工商变更登记。

2019年8月8日，经工商变更登记，公司股东由泰州市高港区国有资产管理中心变更为泰州市政府国有资产监督管理委员会，同时注册资本由15,400.00万元变更为315,400.00万元。

截至2019年12月31日，实缴出资额为165,400.00万元。变更后公司拟股权结构如下：

股东名称	认缴出资额（万元）	实缴出资额（万元）	出资方式	股权比例（%）
泰州市政府国有资产监督管理委员会	315,400.00	165,400.00	货币	100.00

截至2020年12月31日，实缴出资额为315,400.00万元。公司股权结构如下：

股东名称	认缴出资额（万元）	实缴出资额（万元）	出资方式	股权比例（%）
泰州市政府国有资产监督管理委员会	315,400.00	315,400.00	货币	100.00

#### (四) 财务报表批准报出

本财务报表业经公司董事会于2022年4月27日批准报出。

## 二、本年度合并财务报表范围

本期纳入合并范围的一级子公司包括8家，具体见本附注“八、在其他主体中的权益”。

## 三、财务报表编制基础

### (一) 编制基础

公司以持续经营为基础，根据实际发生的交易和事项，按照财政部发布的《企业会计准则——基本准则》、42项具体会计准则、企业会计准则应用指南、企业会计准则解释及其他相关规定（以下简称“企业会计准则”）的披露规定编制财务报表。

### (二) 持续经营

公司自本报告年末起12个月具有持续经营能力。

## 四、重要会计政策及会计估计

### （一）遵循企业会计准则的声明

本公司所编制的财务报表符合企业会计准则的要求，真实、完整地反映了报告期公司的财务状况、经营成果、现金流量等有关信息。

### （二）会计期间

自公历1月1日至12月31日止为一个会计年度。本报告期间为2021年1月1日至2021年12月31日。

### （三）营业周期

本公司以12个月作为一个营业周期，并以其作为资产和负债的流动性划分标准。

### （四）记账本位币

本公司的记账本位币为人民币，编制财务报表采用的货币为人民币。本公司选定记账本位币的依据是主要业务收支的计价和结算币种。

### （五）同一控制下和非同一控制下企业合并的会计处理方法

#### 1、同一控制下企业合并

参与合并的企业在合并前后均受同一方或相同的多方最终控制且该控制并非暂时性的，为同一控制下的企业合并。合并日为合并方实际取得对被合并方控制权的日期。

合并方在企业合并中取得的资产和负债，按照合并日在被合并方的账面价值计量。被合并各方采用的会计政策与本公司不一致的，合并方在合并日按照本公司会计政策进行调整，在此基础上按照调整后的账面价值确认。

在合并中取得的净资产账面价值与支付的合并对价账面价值（或发行股份面值总额）的差额，调整资本公积中的股本溢价，资本公积中的股本溢价不足冲减的，调整留存收益。

为进行企业合并而发生的各项直接相关费用，包括为进行合并而支付的审计费用、评估费用、法律服务费等，于发生时计入当期损益。

企业合并中发行权益性证券发生的手续费、佣金等，抵减权益性证券溢价收入，溢价收入不足冲减的，冲减留存收益。

#### 2、非同一控制下企业合并

参与合并的各方在合并前后不受同一方或相同的多方最终控制的，为非同一控制下的企业合并。

购买方在购买日对作为企业合并对价付出的资产、发生或承担的负债按照公允价值计量。公允价值与其账面价值的差额，计入当期损益。

购买方在购买日对合并成本进行分配，确认所取得的被购买方各项可辨认资产、负债及或有负债的公允价值。

购买方对合并成本大于合并中取得的被购买方可辨认净资产公允价值份额的差额，确认为商誉；合并成本小于合并中取得的被购买方可辨认净资产公允价值份额的差额，经复核后，计入当期损益。

企业合并中取得的被购买方除无形资产外的其他各项资产（不仅限于被购买方原已确认的资产），其所带来的经济利益很可能流入本公司且公允价值能够可靠计量的，单独确认并按公允价值计量；公允价值能够可靠计量的无形资产，单独确认为无形资产并按公允价值计量；取得的被购买方除或有负债以外的其他各项负债，履行有关义务很可能导致经济利益流出本公司且公允价值能够可靠计量的，单独确认并按照公允价值计量；取得的被购买方或有负债，其公允价值能可靠计量的，单独确认为负债并按照公允价值计量。

对合并中取得的被购买方资产进行初始确认时，应当对被购买方拥有的但在其财务报表中未确认的无形资产进行充分辨认和合理判断，满足以下条件之一的，应确认为无形资产：①源于合同性权利或其他法定权利；②能够从被购买方中分离或者划分出来，并能单独或与相关合同、资产和负债一起，用于出售、转移、授予许可、租赁或交换。

购买方在企业合并中取得的被购买方的可抵扣暂时性差异，在购买日不符合递延所得税资产确认条件的，不予以确认。购买日后12个月内，如取得新的或进一步的信息表明购买日的相关情况已经存在，预期被购买方在购买日可抵扣暂时性差异带来的经济利益能够实现的，确认相关的递延所得税资产，同时减少商誉，商誉不足冲减的，差额部分确认为当期损益；除上述情况以外，确认与企业合并相关的递延所得税资产，计入当期损益。

非同一控制下企业合并，购买方为企业合并发生的审计、法律服务、评估咨询等中介费用以及其他相关管理费用，应当于发生时计入当期损益；购买方作为合并对价发行的权益性证券或债务性证券的交易费用，应当计入权益性证券或债务性证券的初始确认金额。

购买方通过多次交易分步实现非同一控制下企业合并的，区分个别财务报表和合并财务报表进行相关会计处理：（1）在个别财务报表中，应当以购买日之前所持被购买方的股权投资的账面价值与购买日新增投资成本之和，作为该项投资的初始投资成本；购买日之前持有的被购买方的股权涉及其他综合收益的，应当在处置该项投资时将与其相关的其他综合收益（例如，可供出售金融资产公允价值变动计入资本公积的部分，下同）转入当期投资收益。（2）在合并财务报表中，对于购买日之前持有的被购买方的股权，应当按照该股权在购买日的公允价值进行重新计量，公允价值与其账面价值的差额计入当期投资收益；购买日之前持有的被购买方的股权涉及其他综合收益的，与其相关的其他综合收益应当转为购买日所属当期投资收益。

## （六）合并财务报表的编制方法

本公司合并财务报表的合并范围以控制为基础确定，控制是指投资方拥有被投资方的权力，通过参与被投资方的相关活动而享有可变回报，并且有能力运用对被投资方的权力影响其回报金额。

所有纳入合并财务报表合并范围的子公司所采用的会计政策、会计期间与本公司一致，如子公司采用的会计政策、会计期间与本公司不一致的，在编制合并财务报表时，按本公司的会计政策、会计期间进行必要的调整。对于非同一控制下企业合并取得的子公司，以购买日可辨认净资产公允价值为基础对其财务报表进行调整。合并财务报表以本公司及子公司的财务报表为基础，根据其他有关资料，按照权益法调整对子公司的长期股权投资后，由本公司编制。

合并财务报表时抵销本公司与各子公司、各子公司相互之间发生的内部交易对合并资产负债表、合并利润表、合并现金流量表、合并所有者权益变动表的影响。

子公司少数股东应占的权益和损益分别在合并资产负债表中所有者权益项目下和合并利润表中净利润项目下单独列示。子公司少数股东分担的当期亏损超过了少数股东在该子公司年初所有者权益中所享有份额而形成的余额，冲减少数股东权益。

在报告期内，若因同一控制下企业合并增加子公司的，则调整合并资产负债表的年初数；将子公司合并当期年初至报告年末的收入、费用、利润纳入合并利润表；将子公司合并当期年初至报告年末的现金流量纳入合并现金流量表，同时对比较报表的相关项目进行调整，视同合并后的报告主体自最终控制方开始实施控制时一直是一体化存续下来的。

在报告期内，若因非同一控制下企业合并增加子公司的，则不调整合并资产负债表年初数；将子公司自购买日至报告年末的收入、费用、利润纳入合并利润表；该子公司自购买日至报告年末的现金流量纳入合并现金流量表。通过多次交易分步实现非同一控制下企业合并时，对于购买日之前持有的被购买方的股权，购买方按照该股权在购买日的公允价值进行重新计量，公允价值与其账面价值的差额计入当期投资收益。购买日之前持有的被购买方的股权涉及其他综合收益的，与其相关的其他综合收益转为购买日所属当期投资收益。

母公司购买子公司少数股东拥有的子公司股权，在合并财务报表中，因购买少数股权新取得的长期股权投资与按照新增持股比例计算应享有子公司自购买日或合并日开始持续计算的净资产份额之间的差额，应当调整资本公积（资本溢价或股本溢价），资本公积不足冲减的，调整留存收益。

因追加投资等原因能够对非同一控制下的被投资方实施控制的，在合并财务报表中，对于购买日之前持有的被购买方的股权，应当按照该股权在购买日的公允价值进行重新计量，公允价值与其账面价值的差额计入当期投资收益；购买日之前持有的被购买方的股权涉及权益法核算下的其他综合收益等的，与其相关的其他综合收益等应当转为购买日所属当期收益。购买方应当在附注中披露其在购买日之前持有的被购买方的股权在购买日的公允价值、按照公允价值重新计量产

生的相关利得或损失的金额。

母公司在不丧失控制权的情况下部分处置对子公司的长期股权投资，在合并财务报表中，处置价款与处置长期股权投资相对应享有子公司自购买日或合并日开始持续计算的净资产份额之间的差额，应当调整资本公积（资本溢价或股本溢价），资本公积不足冲减的，调整留存收益。

因处置部分股权投资等原因丧失了对被投资方的控制权的，在编制合并财务报表时，对于剩余股权，应当按照其在丧失控制权日的公允价值进行重新计量。处置股权取得的对价与剩余股权公允价值之和，减去按原持股比例计算应享有原有子公司自购买日或合并日开始持续计算的净资产的份额之间的差额，计入丧失控制权当期的投资收益，同时冲减商誉。与原有子公司股权投资相关的其他综合收益等，应当在丧失控制权时转为当期投资收益。

通过多次交易分步处置对子公司股权投资直至丧失控制权的，如果处置对子公司股权投资直至丧失控制权的各项交易属于一揽子交易的，应当将各项交易作为一项处置子公司并丧失控制权的交易进行会计处理；但是，在丧失控制权之前每一次处置价款与处置投资对应的享有该子公司净资产份额的差额，在合并财务报表中应当确认为其他综合收益，在丧失控制权时一并转入丧失控制权当期的损益。

处置对子公司股权投资的各项交易的条款、条件以及经济影响符合下列一种或多种情况，通常表明应将多次交易事项作为一揽子交易进行会计处理：（1）这些交易是同时或者在考虑了彼此影响的情况下订立的。（2）这些交易整体才能达成一项完整的商业结果。（3）一项交易的发生取决于其他至少一项交易的发生。（4）一项交易单独考虑时是不经济的，但是和其他交易一并考虑时是经济的。

合并所有者权益变动表根据合并资产负债表和合并利润表编制。

#### （七）合营安排的分类及共同经营的会计处理方法

合营安排指一项由两个或两个以上的参与方共同控制的安排。共同控制，是指按照相关约定对某项安排所共有的控制，并且该安排的相关活动必须经过分享控制权的参与方一致同意后才能决策。

本公司根据在合营安排中享有的权利和承担的义务确定合营安排的分类。合营安排分为共同经营和合营企业。

共同经营，是指合营方享有该安排相关资产且承担该安排相关负债的合营安排。本公司确认其与共同经营中利益份额相关的下列项目，并按照相关企业会计准则的规定进行会计处理：

- 1、确认单独所持有的资产，以及按其份额确认共同持有的资产；
- 2、确认单独所承担的负债，以及按其份额确认共同承担的负债；



- 3、确认出售其享有的共同经营产出份额所产生的收入；
- 4、按其份额确认共同经营因出售产出所产生的收入；
- 5、确认单独所发生的费用，以及按其份额确认共同经营发生的费用。

合营企业，是指合营方仅对该安排的净资产享有权利的合营安排。本公司对于合营企业的长期股权投资采用权益法核算。

#### （八）现金及现金等价物的确定标准

在编制现金流量表时，将库存现金以及可以随时用于支付的存款确认为现金。将同时具备期限短（从购买日起三个月内到期）、流动性强、易于转换为已知现金、价值变动风险很小四个条件的投资，确定为现金等价物。

#### （九）外币业务和外币报表折算

##### 1、外币业务折算

外币业务采用交易发生日的即期汇率作为折算汇率将外币金额折合成人民币记账。

外币货币性项目余额按资产负债表日即期汇率折算，由此产生的汇兑差额，除属于与购建符合资本化条件的资产相关的外币专门借款产生的汇兑差额按照借款费用资本化的原则处理外，均计入当期损益。以历史成本计量的外币非货币性项目，仍采用交易发生日的即期汇率折算，不改变其记账本位币金额。以公允价值计量的外币非货币性项目，采用公允价值确定日的即期汇率折算，由此产生的汇兑差额计入当期损益或其他综合收益。

##### 2、外币报表折算

资产负债表中的资产和负债项目，采用资产负债表日的即期汇率折算；所有者权益项目除“未分配利润”项目外，其他项目采用发生时的即期汇率折算。利润表中的收入和费用项目，采用交易发生日的即期汇率折算。按照上述折算产生的外币财务报表折算差额，在其他综合收益项目下单独列示“外币报表折算差额”项目。

处置境外经营时，将资产负债表中其他综合收益项目下列示的、与该境外经营相关的外币财务报表折算差额，自其他综合收益项目转入处置当期损益；部分处置境外经营的，按处置的比例计算处置部分的外币财务报表折算差额，转入处置当期损益。

#### （十）金融工具

金融工具，是指形成一方的金融资产并形成其他方的金融负债或权益工具的合同。

##### 1、金融工具的确认和终止确认

本公司于成为金融工具合同的一方时确认一项金融资产或金融负债。

满足下列条件的，终止确认金融资产(或金融资产的一部分，或一组类似金融资产的一部分)，即从其账户和资产负债表内予以转销：

(1) 收取金融资产现金流量的权利届满；

(2) 转移了收取金融资产现金流量的权利，或在“过手协议”下承担了及时将收取的现金流量全额支付给第三方的义务；并且(a)实质上转让了金融资产所有权上几乎所有的风险和报酬，或(b)虽然实质上既没有转移也没有保留金融资产所有权上几乎所有的风险和报酬，但放弃了对该金融资产的控制。

如果金融负债的责任已履行、撤销或届满，则对金融负债进行终止确认。如果现有金融负债被同一债权人以实质上几乎完全不同条款的另一金融负债所取代，或现有负债的条款几乎全部被实质性修改，则此类替换或修改作为终止确认原负债和确认新负债处理，差额计入当期损益。

以常规方式买卖金融资产，按交易日会计进行确认和终止确认。常规方式买卖金融资产，是指按照合同条款的约定，在法规或通行惯例规定的期限内收取或交付金融资产。交易日，是指本公司承诺买入或卖出金融资产的日期。

## 2、金融资产分类和计量

本公司的金融资产于初始确认时根据本公司企业管理金融资产的业务模式和金融资产的合同现金流量特征分类为：以摊余成本计量的金融资产、以公允价值计量且其变动计入其他综合收益的金融资产、以公允价值计量且其变动计入当期损益的金融资产。金融资产在初始确认时以公允价值计量，但是因销售商品或提供服务等产生的应收账款或应收票据未包含重大融资成分或不考虑不超过一年的融资成分的，按照交易价格进行初始计量。

对于以公允价值计量且其变动计入当期损益的金融资产，相关交易费用直接计入当期损益，其他类别的金融资产相关交易费用计入其初始确认金额。

金融资产的后续计量取决于其分类：

(1) 以摊余成本计量的金融资产

金融资产同时符合下列条件的，分类为以摊余成本计量的金融资产：管理该金融资产的业务模式是以收取合同现金流量为目标；该金融资产的合同条款规定，在特定日期产生的现金流量仅为对本金和以未偿付本金金额为基础的利息的支付。此类金融资产采用实际利率法确认利息收入，其终止确认、修改或减值产生的利得或损失，均计入当期损益。此类金融资产主要包含货币资金、应收账款、应收票据、其他应收款、债权投资和长期应收款等。本公司将自资产负债表日起一年内到期的债权投资和长期应收款列报为一年内到期的非流动资产，原到期日在一年以内的债权投资列报为其他流动资产。

(2) 以公允价值计量且其变动计入其他综合收益的金融资产

①以公允价值计量且其变动计入其他综合收益的债务工具投资

金融资产同时符合下列条件的，分类为以公允价值计量且其变动计入其他综合收益的金融资产：本公司管理该金融资产的业务模式是既以收取合同现金流量为目标又以出售金融资产为目标；该金融资产的合同条款规定，在特定日期产生的现金流量仅为对本金和以未偿付本金金额为基础的利息的支付。此类金融资产采用实际利率法确认利息收入。除利息收入、减值损失及汇兑差额确认为当期损益外，其余公允价值变动计入其他综合收益。当金融资产终止确认时，之前计入其他综合收益的累计利得或损失从其他综合收益转出，计入当期损益。此类金融资产包括应收款项融资和其他债权投资。自资产负债表日起一年内到期的其他债权投资列报为一年内到期的非流动资产，原到期日在一年以内的其他债权投资列报为其他流动资产。

②以公允价值计量且其变动计入其他综合收益的权益工具投资

本公司不可撤销地选择将部分非交易性权益工具投资指定为以公允价值计量且其变动计入其他综合收益的金融资产，仅将相关股利收入(明确作为投资成本部分收回的股利收入除外)计入当期损益，公允价值的后续变动计入其他综合收益，不需计提减值准备。当金融资产终止确认时，之前计入其他综合收益的累计利得或损失从其他综合收益转出，计入留存收益。此类金融资产列报为其他权益工具投资。

(3) 以公允价值计量且其变动计入当期损益的金融资产

上述以摊余成本计量的金融资产和以公允价值计量且其变动计入其他综合收益的金融资产之外的金融资产，分类为以公允价值计量且其变动计入当期损益的金融资产。对于此类金融资产，采用公允价值进行后续计量，所有公允价值变动计入当期损益。此类金融资产列报为交易性金融资产，自资产负债表日起超过一年到期且预期持有超过一年的列报为其他非流动金融资产。在初始确认时，为消除或显著减少会计错配，本公司可将金融资产不可撤销地指定为以公允价值计量且其变动计入当期损益的金融资产，该指定一经作出不得撤销。

### 3、金融负债分类和计量

本公司的金融负债于初始确认时分类为：以公允价值计量且其变动计入当期损益的金融负债、其他金融负债、被指定为有效套期工具的衍生工具。对于以公允价值计量且其变动计入当期损益的金融负债，相关交易费用直接计入当期损益，其他金融负债的相关交易费用计入其初始确认金额。

金融负债的后续计量取决于其分类：

(1) 以公允价值计量且其变动计入当期损益的金融负债

以公允价值计量且其变动计入当期损益的金融负债，包括交易性金融负债(含属于金融负债的衍生工具)和初始确认时指定为以公允价值计量且其变动计入当期损益的金融负债。

满足下列条件之一的，属于交易性金融负债：承担相关金融负债的目的主要是为了在近期内出售或回购；属于集中管理的可辨认金融工具组合的一部分，且有客观证

据表明企业近期采用短期获利方式模式；属于衍生工具，但是，被指定且为有效套期工具的衍生工具、符合财务担保合同的衍生工具除外。交易性金融负债(含属于金融负债的衍生工具)，按照公允价值进行后续计量，除与套期会计有关外，所有公允价值变动均计入当期损益。

#### (2) 其他金融负债

对于此类金融负债，采用实际利率法，按照摊余成本进行后续计量。

### 4、金融工具抵销

同时满足下列条件的，金融资产和金融负债以相互抵销后的净额在资产负债表内列示：具有抵销已确认金额的法定权利，且该种法定权利是当前可执行的；计划以净额结算，或同时变现该金融资产和清偿该金融负债。

### 5、财务担保合同

财务担保合同，是指特定债务人到期不能按照债务工具条款偿付债务时，发行方向蒙受损失的合同持有人赔付特定金额的合同。财务担保合同在初始确认时按照公允价值计量，除指定为以公允价值计量且其变动计入当期损益的金融负债的财务担保合同外，其余财务担保合同在初始确认后按照资产负债表日确定的预期信用损失准备金额和初始确认金额扣除按照收入确认原则确定的累计摊销额后的余额两者孰高者进行后续计量。

### 6、金融资产转移

本公司已将金融资产所有权上几乎所有的风险和报酬转移给转入方的，终止确认该金融资产；保留了金融资产所有权上几乎所有的风险和报酬的，不终止确认该金融资产。

本公司既没有转移也没有保留金融资产所有权上几乎所有的风险和报酬的，分别下列情况处理：放弃了对该金融资产控制的，终止确认该金融资产并确认产生的资产和负债；未放弃对该金融资产控制的，按照其继续涉入所转移金融资产的程度确认有关金融资产，并相应确认有关负债。

通过对所转移金融资产提供财务担保方式继续涉入的，按照金融资产的账面价值和财务担保金额两者之中的较低者，确认继续涉入形成的资产。财务担保金额，是指所收到的对价中，将被要求偿还的最高金额。

#### (十一) 预期信用损失的确定方法及会计处理方法

本公司以预期信用损失为基础，对以摊余成本计量的金融资产、以公允价值计量且其变动计入其他综合收益的债务工具投资、租赁应收款及财务担保合同等进行减值处理并确认损失准备。

信用损失，是指本公司按照原实际利率折现的、根据合同应收的所有合同现金流量与预期收

取的所有现金流量之间的差额，即全部现金短缺的现值。其中，对于本公司购买或源生的已发生信用减值的金融资产，应按照该金融资产经信用调整的实际利率折现。

对于租赁应收款、应收款项、合同资产，本公司运用简化计量方法，按照相当于整个存续期内的预期信用损失金额计量损失准备。

除上述采用简化计量方法以外的金融资产及财务担保合同，本公司在每个资产负债表日评估其信用风险自初始确认后是否已经显著增加，如果信用风险自初始确认后未显著增加，处于第一阶段，本公司按照相当于未来 12 个月内预期信用损失的金额计量损失准备，并按照账面余额和实际利率计算利息收入；如果信用风险自初始确认后已显著增加但尚未发生信用减值的，处于第二阶段，本公司按照相当于整个存续期内预期信用损失的金额计量损失准备，并按照账面余额和实际利率计算利息收入；如果初始确认后发生信用减值的，处于第三阶段，本公司按照相当于整个存续期内预期信用损失的金额计量损失准备，并按照摊余成本和实际利率计算利息收入。对于资产负债表日只具有较低信用风险的金融工具，本公司假设其信用风险自初始确认后未显著增加。

本公司基于单项和组合评估金融工具的预期信用损失。本公司考虑了不同客户的信用风险特征，以账龄组合为基础评估以摊余成本计量金融工具的预期信用损失。

本公司在评估预期信用损失时，考虑有关过去事项、当前状况以及未来经济状况预测的合理且有依据的信息。

#### 1、信用风险显著增加的判断标准

本公司利用可获得的合理且有依据的前瞻性信息，通过比较金融工具在资产负债表日发生违约的风险与在初始确认日发生违约的风险，以确定金融工具的信用风险自初始确认后是否已显著增加。

本公司在评估信用风险是否显著增加时会考虑如下因素：

- 信用风险变化所导致的内部价格指标是否发生显著变化；
- 预期将导致债务人履行其偿债义务的能力是否发生显著变化的业务、财务或经济状况的不利变化；
- 债务人经营成果实际或预期是否发生显著变化；
- 债务人所处的监管、经济或技术环境是否发生显著不利变化；
- 作为债务抵押的担保物价值或第三方提供的担保或信用增级质量是否发生显著变化。这些变化预期将降低债务人按合同规定期限还款的经济动机或者影响违约概率；
- 预期将降低债务人按合同约定期限还款的经济动机是否发生显著变化；

- 借款合同的预期变更，包括预计违反合同的行为是否可能导致的合同义务的免除或修订、给予免息期、利率跳升、要求追加抵押品或担保或者对金融工具的合同框架做出其他变更；

- 债务人预期表现和还款行为是否发生显著变化；

- 合同付款是否发生逾期超过(含)30日。

## 2、已发生信用减值金融资产的定义

当本公司预期对金融资产未来现金流量具有不利影响的一项或多项事件发生时，该金融资产成为已发生信用减值的金融资产。金融资产已发生信用减值的证据包括下列可观察信息：

- 发行方或债务人发生重大财务困难；

- 债务人违反合同，如偿付利息或本金违约或逾期等；

- 债权人出于与债务人财务困难有关的经济或合同考虑，给予债务人在任何其他情况下都不会做出的让步；

- 债务人很可能破产或进行其他财务重组；

- 发行方或债务人财务困难导致该金融资产的活跃市场消失；

- 以大幅折扣购买或源生一项金融资产，该折扣反映了发生信用损失的事实。

## 3、预期信用损失的确定

本公司按照下列方法确定相关金融工具的预期信用损失：

- 对于金融资产，信用损失为本公司应收取的合同现金流量与预期收取的现金流量之间差额的现值；

- 对于合同资产，信用损失为本公司应收取的合同现金流量与预期收取的现金流量之间差额的现值；

- 对于租赁应收款项，信用损失为本公司应收取的合同现金流量与预期收取的现金流量之间差额的现值；

- 对于资产负债表日已发生信用减值但并非购买或源生已发生信用减值的金融资产，信用损失为该金融资产账面余额与按原实际利率折现的估计未来现金流量的现值之间的差额。

本公司计量金融工具预期信用损失的方法反映的因素包括：通过评价一系列可能的结果而确定的无偏概率加权平均金额；货币时间价值；在资产负债表日无须付出不必要的额外成本或努力即可获得的有关过去事项、当前状况以及未来经济状况预测的合理且有依据的信息。

## 4、减记金融资产

当本公司不再合理预期金融资产合同现金流量能够全部或部分收回的，直接减记该金融资产的账面余额。这种减记构成相关金融资产的终止确认。

## (十二) 应收款项

应收款项包括应收账款、其他应收款。

年末如果有客观证据表明应收款项发生减值，则将其账面价值减记至可收回金额，减记的金额确认为信用减值损失，计入当期损益。可收回金额是通过对其未来现金流量（不包括尚未发生的信用损失）按原实际利率折现确定，并考虑相关担保物的价值（扣除预计处置费用等）。原实际利率是初始确认该应收款项时计算确定的实际利率。短期应收款项的预计未来现金流量与其现值相差很小，在确定相关减值损失时，不对其预计未来现金流量进行折现。

### 1、单项金额重大并单项计提坏账准备的应收款项

单项金额重大的判断依据或金额标准：	年末对于单项金额重大的应收款项（包括应收账款、其他应收款）单独进行减值测试。如有客观证据表明其发生了减值的，根据其未来现金流量现值低于其账面价值的差额，确认减值损失，计提坏账准备。
单项金额重大并单项计提坏账准备的计提方法：	账龄超过两年的应收账款且单笔金额超过 1,000.00 万元；账龄超过两年其他应收款且单笔金额超过 1,000.00 万元的往来款。

### 2、按信用风险特征组合计提坏账准备应收款项

对于单项金额非重大的应收款项，与经单独测试后未减值的应收款项一起按信用风险特征划分为若干组合，根据以前年度与之相同或相类似的、具有类似信用风险特征的应收账款组合的实际损失率为基础，结合现时情况确定本期各项组合计提坏账准备的比例，据此计算本期应计提的坏账准备。

确定组合的依据	
组合 1	账龄组合（单项金额重大但经单独测试后未计提坏账准备的应收款项加上扣除单项计提坏账准备后的单项金额不重大的应收款项，以应收款项账龄为类似信用风险特征组合。）
组合 2	无风险组合（是指与关联方及政府机构的往来）
按组合计提坏账准备的计提方法	
组合 1	账龄分析法
组合 2	不计提坏账准备

组合中，采用账龄分析法计提坏账准备的：

账龄	应收账款计提比例（%）	其他应收款计提比例（%）
1 年以内（含 1 年）	1.00	1.00
1—2 年	5.00	5.00
2—3 年	10.00	10.00

账龄	应收账款计提比例 (%)	其他应收款计提比例 (%)
3-4 年	20.00	20.00
4-5 年	50.00	50.00
5 年以上	100.00	100.00

### 3、单项金额不重大但单独计提坏账准备的应收款项

单项计提坏账准备的理由	有确凿证据表明可收回性存在明显差异。
坏账准备的计提方法	根据应收款项未来现金流量现值低于其账面价值的差额计提坏账准备。

## (十三) 存货

### 1、存货的分类

存货分类为：库存商品、拟开发土地和合同履约成本。

### 2、取得和发出存货的计价方法

取得存货时按照成本进行计量。存货成本包括采购成本、加工成本和其他成本。

存货发出时按加权平均计价。

### 3、存货可变现净值的确定依据及存货跌价准备的计提方法

年末对存货进行全面清查后，按存货的成本与可变现净值孰低提取或调整存货跌价准备。

产成品、库存商品和用于出售的材料等直接用于出售的商品存货，在正常生产经营过程中，以该存货的估计售价减去估计的销售费用和相关税费后的金额，确定其可变现净值；需要经过加工的材料存货，在正常生产经营过程中，以所生产的产成品的估计售价减去至完工时估计将要发生的成本、估计的销售费用和相关税费后的金额，确定其可变现净值；为执行销售合同或者劳务合同而持有的存货，其可变现净值以合同价格为基础计算，若持有存货的数量多于销售合同订购数量的，超出部分的存货的可变现净值以一般销售价格为基础计算。

年末按照单个存货项目计提存货跌价准备；但对于数量繁多、单价较低的存货，按照存货类别计提存货跌价准备；与在同一地区生产和销售的产品系列相关、具有相同或类似最终用途或目的，且难以与其他项目分开计量的存货，则合并计提存货跌价准备。

以前减记存货价值的影响因素已经消失的，减记的金额予以恢复，并在原已计提的存货跌价准备金额内转回，转回的金额计入当期损益。

### 4、存货的盘存制度

采用永续盘存制。

### 5、低值易耗品和包装物的摊销方法

(1) 低值易耗品采用一次转销法。



(2) 包装物采用一次转销法。

#### (十四) 长期股权投资

##### 1、长期股权投资的分类及其判断依据

###### (1) 长期股权投资的分类

长期股权投资分为三类，即是指投资方对被投资单位实施控制、重大影响的权益性投资，以及对其合营企业的权益性投资。

###### (2) 长期股权投资类别的判断依据

① 确定对被投资单位控制的依据详见本附注四、(六)；

② 确定对被投资单位具有重大影响的依据：

重大影响，是指对一个企业的财务和经营决策有参与决策的权力，但并不能够控制或者与其他方一起共同控制这些政策的制定。

公司通常通过以下一种或几种情形判断是否对被投资单位具有重大影响：

A、在被投资单位的董事会或类似权力机构中派有代表。在这种情况下，由于在被投资单位的董事会或类似权力机构中派有代表，并相应享有实质性的参与决策权，投资方可以通过该代表参与被投资单位财务和经营政策的制定，达到对被投资单位施加重大影响。

B、参与被投资单位财务和经营政策制定过程。这种情况下，在制定政策过程中可以为其自身利益提出建议和意见，从而可以对被投资单位施加重大影响。

C、与被投资单位之间发生重要交易。有关的交易因对被投资单位的日常经营具有重要性，进而一定程度上可以影响到被投资单位的生产经营决策。

D、向被投资单位派出管理人员。在这种情况下，管理人员有权力主导被投资单位的相关活动，从而能够对被投资单位施加重大影响。

E、向被投资单位提供关键技术资料。因被投资单位的生产经营需要依赖投资方的技术或技术资料，表明投资方对被投资单位具有重大影响。

公司在判断是否对被投资方具有重大影响时，不限于是否存在上述一种或多种情形，还需要综合考虑所有事实和情况来做出综合的判断。

投资方对被投资单位具有重大影响的权益性投资，即对联营企业投资。

③ 确定被投资单位是否为合营企业的依据：

本公司的合营企业是指本公司仅对合营安排的净资产享有权利。

合营安排的定义、分类以及共同控制的判断标准详见本附注四、（七）。

## 2、长期股权投资初始成本的确定

### （1）企业合并形成的长期股权投资

同一控制下的企业合并：公司以支付现金、转让非现金资产或承担债务方式以及以发行权益性证券作为合并对价的，在合并日按照取得被合并方所有者权益在最终控制方合并财务报表中的账面价值的份额作为长期股权投资的初始投资成本。长期股权投资初始投资成本与支付合并对价之间的差额，调整资本公积（资本溢价或股本溢价）；资本公积（资本溢价或股本溢价）不足冲减的，调整留存收益。合并方以发行权益性证券作为合并对价的，按照发行股份的面值总额作为股本，长期股权投资初始投资成本与所发行股份面值总额之间的差额，调整资本公（资本溢价或股本溢价）；资本公积（资本溢价或股本溢价）不足冲减的，调整留存收益。

非同一控制下的企业合并：公司按照购买日确定的合并成本作为长期股权投资的初始投资成本。合并成本为购买日购买方为取得对被购买方的控制权而付出的资产、发生或承担的负债以及发行的权益性证券的公允价值。购买方作为合并对价发行的权益性证券或债务性证券的交易费用，计入权益性证券或债务性证券的初始确认金额。通过多次交易分步实现的非同一控制下企业合并，以购买日之前所持被购买方的股权投资的账面价值与购买日新增投资成本之和，作为该项投资的初始投资成本。本公司将合并协议约定的或有对价作为企业合并转移对价的一部分，按照其在购买日的公允价值计入企业合并成本。

合并方或购买方为企业合并而发生的审计、法律服务、评估咨询等中介费用以及其他相关管理费用于发生时计入当期损益。

### （2）其他方式取得的长期股权投资

以支付现金方式取得的长期股权投资，按照实际支付的购买价款作为初始投资成本。初始投资成本包括与取得长期股权投资直接相关的费用、税金及其他必要支出。

以发行权益性证券取得的长期股权投资，按照发行权益性证券的公允价值作为初始投资成本。

在非货币性资产交换具备商业实质和换入资产或换出资产的公允价值能够可靠计量的前提下，非货币性资产交换换入的长期股权投资以换出资产的公允价值为基础确定其初始投资成本，除非有确凿证据表明换入资产的公允价值更加可靠；不满足上述前提的非货币性资产交换，以换出资产的账面价值和应支付的相关税费作为换入长期股权投资的初始投资成本。

通过债务重组取得的长期股权投资，其初始投资成本按照公允价值为基础确定。

## 3、长期股权投资的后续计量及损益确认方法

本公司能够对被投资单位实施控制的长期股权投资采用成本法核算。

采用成本法核算的长期股权投资按照初始投资成本计价。追加或收回投资调整长期股权投资的成本。被投资单位宣告分派的现金股利或利润，确认为当期投资收益。

对合营企业和联营企业的长期股权投资，采用权益法核算。初始投资成本大于投资时应享有被投资单位可辨认净资产公允价值份额的差额，不调整长期股权投资的初始投资成本；初始投资成本小于投资时应享有被投资单位可辨认净资产公允价值份额的差额，计入当期损益，同时调整长期股权投资的成本。

本公司取得长期股权投资后，按照应享有或应分担的被投资单位实现的净损益和其他综合收益的份额，分别确认投资收益和其他综合收益，同时调整长期股权投资的账面价值；本公司按照被投资单位宣告分派的利润或现金股利计算应享有的部分，相应减少长期股权投资的账面价值；本公司对于被投资单位除净损益、其他综合收益和利润分配以外所有者权益的其他变动，调整长期股权投资的账面价值并计入所有者权益。

本公司在确认应享有被投资单位净损益的份额时，以取得投资时被投资单位可辨认净资产的公允价值为基础，对被投资单位的净利润进行调整后确认。

被投资单位采用的会计政策及会计期间与本公司不一致的，按照本公司的会计政策及会计期间对被投资单位的财务报表进行调整，并据以确认投资收益和其他综合收益等。

本公司确认被投资单位发生的净亏损，以长期股权投资的账面价值以及其他实质上构成对被投资单位净投资的长期权益减记至零为限，本公司负有承担额外损失义务的除外。

被投资单位以后实现净利润的，本公司在其收益分享额弥补未确认的亏损分担额后，恢复确认收益分享额。

本公司计算确认应享有或应分担被投资单位的净损益时，与联营企业、合营企业之间发生的未实现内部交易损益按照应享有的比例计算归属于本公司的部分，予以抵销，在此基础上确认投资收益。

本公司与被投资单位发生的未实现内部交易损失，按照《企业会计准则第 8 号——资产减值》等的有关规定属于资产减值损失的，全额确认交易损失。

本公司因追加投资等原因能够对被投资单位施加重大影响或实施共同控制但不构成控制的，按照《企业会计准则第 22 号——金融工具确认和计量》确定的原持有的股权投资的公允价值加上新增投资成本之和，作为改按权益法核算的初始投资成本。原持有的股权投资分类为可供出售金融资产的，其公允价值与账面价值之间的差额，以及原计入其他综合收益的累计公允价值变动转入改按权益法核算的当期损益。

本公司因处置部分股权投资等原因丧失了对被投资单位的共同控制或重大影响的，处置后的

剩余股权改按《企业会计准则第 22 号——金融工具确认和计量》核算，其在丧失共同控制或重大影响之日的公允价值与账面价值之间的差额计入当期损益。原股权投资因采用权益法核算而确认的其他综合收益，在终止采用权益法核算时采用与被投资单位直接处置相关资产或负债相同的基础进行会计处理。

本公司因处置部分权益性投资等原因丧失了对被投资单位的控制的，在编制个别财务报表时，处置后的剩余股权能够对被投资单位实施共同控制或施加重大影响的，改按权益法核算，并对该剩余股权视同自取得时即采用权益法核算进行调整；处置后的剩余股权不能对被投资单位实施共同控制或施加重大影响的，改按《企业会计准则第 22 号——金融工具确认和计量》的有关规定进行会计处理。

处置长期股权投资，其账面价值与实际取得价款之间的差额，计入当期损益。采用权益法核算的长期股权投资，在处置该项投资时，采用与被投资单位直接处置相关资产或负债相同的基础，按相应比例对原计入其他综合收益的部分进行会计处理。

## （十五）投资性房地产

### 1、投资性房地产的初始计量

本公司投资性房地产为持有并准备增值后转让的土地使用权。

本公司采用公允价值模式对投资性房地产进行后续计量。

#### （1）选择公允价值模式计量的依据

公司采用公允价值模式计量投资性房地产，应当同时满足以下两个条件：

①投资性房地产所在地有活跃的房地产交易市场；

②公司能够从房地产交易市场上取得同类或类似房地产的市场价格及其他相关信息，从而对投资性房地产的公允价值作出合理的估计。

本公司目前投资性房地产项目主要位于泰州市高港区核心区，主要为商业和住宅用地，有较为活跃的房地产交易市场，可以取得同类或类似房地产的市场价格及其他相关信息，采用公允价值对投资性房地产进行后续计量具有可操作性。

#### （2）公允价值确定原则

公司针对不同物业市场交易情况，采用以下不同的估价方法：

①公司投资性房地产本身有交易价格时，以公司投资性房地产管理部门商业物业经营部提供的同期成交价格或报价为基础，确定其公允价值。

②公司投资性房地产本身无交易价格时，由公司投资性房地产管理部门商业物业经营部进行市场调研，并出具市场调研报告，以市场调研报告的估价结论确定其公允价值。必要时，公司聘

请具有相关资质的评估机构，对本公司投资性房地产采用收益法并参考公开市场价格进行公允价值评估，以其评估金额作为本公司投资性房地产的公允价值。

③公司估价时，应从投资性房地产所在城市的政府房地产管理部门、权威机构，或具有相关资质的房地产中介服务机构获取同类或类似房地产的市场价格及其他相关信息，从而对投资性房地产的公允价值做出合理的估计。

④对本身无交易价格的投资性房地产，参照市场上至少三个以上类似可比项目物业的交易价格，并按照影响标的物业价值的相关因素进行价格修正，以此为基础，最终确定标的物业的公允价值。公司对可比项目估价时应编制调整因素标准表，根据投资性房地产的类型，分别商圈位置、周边交通便捷度、商业繁华度、房屋状况、设备及装修、交易时间、交易方式、所在楼层、地理位置、人文价值、周边环境等确定调整系数范围。

(3) 本公司对投资性房地产的公允价值进行估计时采用的关键假设和主要不确定因素

①假设投资性房地产在公开市场上进行交易且将按现有用途继续使用；

②国家宏观经济政策和所在地区社会经济环境、税收政策、信贷利率、汇率等未来不会发生重大变化；

③无可能对企业经营产生重大影响的其他不可抗力及不可预见因素。

(4) 对投资性房地产的公允价值的年末确认及会计核算处理程序

①投资性房地产公允价值的首次确认：

对于公司自行建造、外购、自用房地产等首次转换为投资性房产的，首次转换日公允价值小于账面价值的差额，借记公允价值变动损益，公允价值大于账面价值的差额贷记其他综合收益。

②转换日后投资性房地产公允价值的后续计量：

采用公允价值模式计量的，不对投资性房地产计提折旧或进行摊销。公司以单项投资性房地产为基础估计其年末公允价值。对于单项投资性房地产的年末公允价值发生大幅变动时，以资产负债表日单项投资性房地产的公允价值为基础调整其账面价值，单项投资性房地产的年末公允价值与年初公允价值之间的差额计入当期损益，同时考虑递延所得税资产或递延所得税负债的影响。

## (十六) 固定资产

### 1、固定资产确认条件

固定资产指为生产商品、提供劳务、出租或经营管理而持有，并且使用寿命超过一个会计年度的有形资产。固定资产分类为：房屋及建筑物、办公设备、运输设备、机械设备。固定资产在同时满足下列条件时予以确认：（1）与该固定资产有关的经济利益很可能流入企业；（2）该固定

资产的成本能够可靠地计量。

## 2、折旧方法

固定资产折旧采用年限平均法分类计提，根据固定资产类别、预计使用寿命和预计净残值率确定折旧率。如固定资产各组成部分的使用寿命不同或者以不同方式为企业提供经济利益，则选择不同折旧率或折旧方法，分别计提折旧。

类别	折旧方法	折旧年限（年）	残值率（%）	年折旧率（%）
房屋及建筑物	直线法	20-30	5.00	4.75-3.17
机械设备	直线法	10	5.00	9.50
运输设备	直线法	4	5.00	23.75
办公设备及其他	直线法	3-5	5.00	31.67-19.00

## 3、融资租入固定资产的认定依据、计价方法、折旧方法

公司与租赁方所签订的租赁协议条款中规定了下列条件之一的，确认为融资租入资产：

- （1）租赁期满后租赁资产的所有权归属于本公司；
- （2）公司具有购买资产的选择权，购买价款远低于行使选择权时该资产的公允价值；
- （3）租赁期占所租赁资产使用寿命的大部分；
- （4）租赁开始日的最低租赁付款额现值，与该资产的公允价值不存在较大的差异。

在承租开始日，将租赁资产公允价值与最低租赁付款额现值两者中较低者作为租入资产的入账价值，将最低租赁付款额作为长期应付款的入账价值，其差额作为未确认的融资费。

融资租赁方式租入的固定资产，能合理确定租赁期届满时将会取得租赁资产所有权的，在租赁资产尚可使用年限内计提折旧；无法合理确定租赁期届满时能够取得租赁资产所有权的，在租赁期与租赁资产尚可使用年限两者中较短的期间内计提折旧。

### （十七）在建工程

#### 1、在建工程的类别

在建工程以立项项目分类核算。

#### 2、在建工程结转为固定资产的标准和时点

在建工程项目按建造该项资产达到预定可使用状态前所发生的全部支出，作为固定资产的入账价值。所建造的固定资产在建工程已达到预定可使用状态，但尚未办理竣工决算的，自达到预定可使用状态之日起，根据工程预算、造价或者工程实际成本等，按估计的价值转入固定资产，并按本公司固定资产折旧政策计提固定资产的折旧，待办理竣工决算后，再按实际成本调整原来的暂估价值，但不调整原已计提的折旧额。

### 3、在建工程的减值测试方法、减值准备计提方法

在每年末判断在建工程是否存在可能发生减值的迹象。

在建工程存在减值迹象的，估计其可收回金额。有迹象表明一项在建工程可能发生减值的，企业以单项在建工程为基础估计其可收回金额。企业难以对单项在建工程的可收回金额进行估计的，以该在建工程所属的资产组为基础确定资产组的可收回金额。

可收回金额根据在建工程的公允价值减去处置费用后的净额与在建工程预计未来现金流量的现值两者之间较高者确定。

当在建工程的可收回金额低于其账面价值的，将在建工程的账面价值减记至可收回金额，减记的金额确认为在建工程减值损失，计入当期损益，同时计提相应的在建工程减值准备。

在建工程的减值损失一经确认，在以后会计期间不再转回。

#### （十八）借款费用

##### 1、借款费用资本化的确认原则

借款费用，包括借款利息、折价或者溢价的摊销、辅助费用以及因外币借款而发生的汇兑差额等。

公司发生的借款费用，可直接归属于符合资本化条件的资产的购建或者生产的，予以资本化，计入相关资产成本；其他借款费用，在发生时根据其金额确认为费用，计入当期损益。

符合资本化条件的资产，是指需要经过相当长时间的购建或者生产活动才能达到预定可使用或者可销售状态的固定资产、投资性房地产和存货等资产。

借款费用同时满足下列条件时开始资本化：

（1）资产支出已经发生，资产支出包括为购建或者生产符合资本化条件的资产而以支付现金、转移非现金资产或者承担带息债务形式发生的支出；

（2）借款费用已经发生；

（3）为使资产达到预定可使用或者可销售状态所必要的购建或者生产活动已经开始。

##### 2、借款费用资本化期间

资本化期间，指从借款费用开始资本化时点到停止资本化时点的期间，借款费用暂停资本化的期间不包括在内。

当购建或者生产符合资本化条件的资产达到预定可使用或者可销售状态时，借款费用停止资本化。

当购建或者生产符合资本化条件的资产中部分项目分别完工且可单独使用时，该部分资产借

款费用停止资本化。

购建或者生产的资产各部分分别完工，但必须等到整体完工后才可使用或可对外销售的，在该资产整体完工时停止借款费用资本化。

### 3、暂停资本化期间

符合资本化条件的资产在购建或生产过程中发生的非正常中断、且中断时间连续超过 3 个月的，则借款费用暂停资本化；该项中断如是所购建或生产的符合资本化条件的资产达到预定可使用状态或者可销售状态必要的程序，则借款费用继续资本化。在中断期间发生的借款费用确认为当期损益，直至资产的购建或者生产活动重新开始后借款费用继续资本化。

### 4、借款费用资本化金额的计算方法

对于为购建或者生产符合资本化条件的资产而借入的专门借款，以专门借款当期实际发生的借款费用，减去尚未动用的借款资金存入银行取得的利息收入或进行暂时性投资取得的投资收益后的金额，来确定借款费用的资本化金额。

对于为购建或者生产符合资本化条件的资产而占用的一般借款，根据累计资产支出超过专门借款部分的资产支出加权平均数乘以所占用一般借款的资本化率，计算确定一般借款应予资本化的利息金额。资本化率根据一般借款加权平均利率计算确定。

借款存在折价或者溢价的，按照实际利率法确定每一会计期间应摊销的折价或者溢价金额，调整每期利息金额。

## （十九）无形资产

### 1、无形资产的计价方法

#### （1）取得无形资产时按成本进行初始计量

外购无形资产的成本，包括购买价款、相关税费以及直接归属于使该项资产达到预定用途所发生的其他支出。购买无形资产的价款超过正常信用条件延期支付，实质上具有融资性质的，无形资产的成本以购买价款的现值为基础确定。

债务重组取得债务人用以抵债的无形资产，以该无形资产的公允价值为基础确定其入账价值，并将重组债务的账面价值与该用以抵债的无形资产公允价值之间的差额，计入当期损益。

在非货币性资产交换具备商业实质且换入资产或换出资产的公允价值能够可靠计量的前提下，非货币性资产交换换入的无形资产以换出资产的公允价值为基础确定其入账价值，除非有确凿证据表明换入资产的公允价值更加可靠；不满足上述前提的非货币性资产交换，以换出资产的账面价值和应支付的相关税费作为换入无形资产的成本，不确认损益。

以同一控制下的企业吸收合并方式取得的无形资产按被合并方的账面价值确定其入账价值；



以非同一控制下的企业吸收合并方式取得的无形资产按公允价值确定其入账价值。

内部自行开发的无形资产，其成本包括：开发该无形资产时耗用的材料、劳务成本、注册费、在开发过程中使用的其他专利权和特许权的摊销以及满足资本化条件的利息费用，以及为使该无形资产达到预定用途前所发生的其他直接费用。

## (2) 后续计量

在取得无形资产时分析判断其使用寿命。

对于使用寿命有限的无形资产，在为企业带来经济利益的期限内按直线法摊销；无法预见无形资产为企业带来经济利益期限的，视为使用寿命不确定的无形资产，不予摊销。

## 2、使用寿命有限的无形资产的使用寿命估计情况

项目	预计使用寿命	依据
土地使用权	40-70 年	土地使用权证

每年末，对使用寿命有限的无形资产的使用寿命及摊销方法进行复核。

经复核，本年年末无形资产的使用寿命及摊销方法与以前估计未有不同。

## 3、使用寿命不确定的无形资产的判断依据

截至资产负债表日,本公司没有使用寿命不确定的无形资产。

## 4、划分内部研究开发项目的研究阶段和开发阶段具体标准

内部研究开发项目的支出分为研究阶段支出和开发阶段支出。

研究阶段：为获取并理解新的科学或技术知识等而进行的独创性的有计划调查、研究活动的阶段。

开发阶段：在进行商业性生产或使用前，将研究成果或其他知识应用于某项计划或设计，以生产出新的或具有实质性改进的材料、装置、产品等活动的阶段。

## 5、开发阶段支出符合资本化的具体标准

内部研究开发项目开发阶段的支出，同时满足下列条件时确认为无形资产：

- (1) 完成该无形资产以使其能够使用或出售在技术上具有可行性；
- (2) 具有完成该无形资产并使用或出售的意图；
- (3) 无形资产产生经济利益的方式，包括能够证明运用该无形资产生产的产品存在市场或无形资产自身存在市场，无形资产将在内部使用的，能够证明其有用性；
- (4) 有足够的技术、财务资源和其他资源支持，以完成该无形资产的开发，并有能力使用或出售该无形资产；

(5) 归属于该无形资产开发阶段的支出能够可靠地计量。

开发阶段的支出，若不满足上列条件的，于发生时计入当期损益。研究阶段的支出，在发生时计入当期损益。

## (二十) 长期资产的减值测试方法及会计处理方法

在每个资产负债表日判断长期股权投资、采用成本模式计量的投资性房地产、固定资产、在建工程、采用成本模式计量的生物性资产、油气资产使用寿命确定的无形资产等是否存在减值迹象，对存在减值迹象的，估计其可收回金额，可收回金额低于其账面价值的，将资产的账面价值减记至可收回金额，减记的金额确认相应的减值损失，计入当期损益，同时计提相应的减值准备。

资产可收回金额的估计，根据其公允价值减去处置费用后的净额与其预计未来现金流量的现值两者之间较高者确定。企业以单项资产为基础估计其可收回金额，在难以对单项资产可收回金额进行估计的情况下，以资产所属的资产组为基础确定资产组的可收回金额。

资产减值损失确认后，减值资产的折旧或者摊销费用在未来期间做相应调整，使资产在剩余寿命内，系统地分摊调整后的资产账面价值。

对于使用寿命不确定的无形资产、尚未达到使用状态的无形资产以及合并所形成的商誉每年年度终了进行减值测试。

关于商誉减值测试，对于因企业合并形成的商誉的账面价值，自购买日起按照合理的方法分摊至相关的资产组；难以分摊至相关的资产组的，将其分摊至相关的资产组组合。在将商誉的账面价值分摊至相关的资产组或者资产组组合时，按照各资产组或者资产组组合的公允价值占相关资产组或者资产组组合公允价值总额的比例进行分摊。公允价值难以可靠计量的，按照各资产组或者资产组组合的账面价值占相关资产组或者资产组组合账面价值总额的比例进行分摊。

在对包含商誉的相关资产组或者资产组组合进行减值测试时，如与商誉相关的资产组或者资产组组合存在减值迹象的，先对不包含商誉的资产组或者资产组组合进行减值测试，计算可收回金额，并与相关账面价值相比较，确认相应的减值损失。再对包含商誉的资产组或者资产组组合进行减值测试，比较这些相关资产组或者资产组组合的账面价值（包括所分摊的商誉的账面价值部分）与其可收回金额，如相关资产组或者资产组组合的可收回金额低于其账面价值的，确认商誉的减值损失。

## (二十一) 长期待摊费用

对于已经发生但应由本期和以后各期负担的分摊期限在1年以上的各项费用，包括经营租入固定资产改良支出，作为长期待摊费用按预计受益年限分期摊销。如果长期待摊费用项目不能使以后会计期间受益的，则将其尚未摊销的摊余价值全部转入当期损益。

## (二十二) 附回购条件的资产转让

销售产品或转让其他资产时，与购买方签订了所销售的产品或转让资产回购协议，根据协议条款判断销售商品是否满足收入确认条件。如售后回购属于融资交易，则在交付产品或资产时，不确认销售收入。回购价款大于销售价款的差额，在回购期间按期计提利息，计入财务费用。

### （二十三）职工薪酬

职工薪酬是指为获得职工提供的服务或解除劳动关系而给予的各种形式的报酬或补偿。包括短期薪酬、离职后福利、辞退福利和其他长期职工福利。

#### 1、短期薪酬的会计处理方法

在职工为公司提供服务的会计期间，将实际发生的短期薪酬确认为负债，并计入当期损益或相关资产成本。

#### 2、离职后福利的会计处理方法

离职后福利计划分类为设定提存计划和设定受益计划。

在职工为公司提供服务的会计期间，将根据设定提存计划计算的应缴存金额确认为负债，并计入当期损益或相关资产成本。根据设定提存计划，预期不会在职工提供相关服务的年度报告期结束后十二个月内支付全部应缴存金额的，根据资产负债表日与设定受益计划义务期限和币种相匹配的国债或活跃市场上的高质量公司债券的市场收益率，将全部应缴存金额以折现后的金额计量应付职工薪酬。

公司根据资产负债表日与设定受益计划义务期限和币种相匹配的国债或活跃市场上的高质量公司债券的市场收益率对所有设定受益计划义务予以折现，包括预期在职工提供服务的年度报告期间结束后的十二个月内支付的义务。

设定受益计划存在资产的，将设定受益计划义务现值减去设定受益计划资产公允价值所形成的赤字或盈余确认为一项设定受益计划净负债或净资产。设定受益计划存在盈余的，企业以设定受益计划的盈余和资产上限两项的孰低者计量设定受益计划净资产。其中，资产上限，是指企业可从设定受益计划退款或减少未来对设定受益计划缴存资金而获得的经济利益的现值。

报告年末，将设定受益计划产生的职工薪酬成本中的服务成本和设定受益计划净负债或净资产的利息净额部分计入当期损益或资产成本；重新计量设定受益计划净负债或净资产所产生的变动。计入其他综合收益，并且在后续会计期间不允许转回至损益，可以在权益范围内转移。

在设定受益计划下，在修改设定受益计划与确认相关重组费用或辞退福利孰早日将过去服务成本确认为当期费用。

企业在设定受益计划结算时，确认结算利得或损失。该利得或损失是在结算日确定的设定受益计划义务现值与结算价格的差。

### 3、辞退福利的会计处理方法

在下列两者孰早日确认辞退福利产生的职工薪酬负债，并计入当期损益：

- (1) 企业不能单方面撤回因解除劳动关系计划或裁减建议所提供的辞退福利时；
- (2) 企业确认与涉及支付辞退福利的重组相关的成本或费用时。

辞退福利预期在其确认的年度报告期结束后十二个月内完全支付的，适用短期薪酬的相关规定；辞退福利预期在年度报告期结束后十二个月内不能完全支付的，适用其他长期职工福利的有关规定。

### 4、其他长期职工福利的会计处理方法

其他长期职工福利，符合设定提存计划条件的，根据上述 2、处理。不符合设定提存计划的，适用关于设定受益计划的有关规定，确认和计量其他长期职工福利净负债或净资产。在报告年末，将其他长期职工福利中的服务成本、净负债或净资产的利息净额、重新计量其他长期职工福利净负债或净资产所产生的变动的总净额计入当期损益或相关资产成本。

#### (二十四) 合同负债

本公司已收或应收客户对价而应向客户转让商品或服务的义务作为合同负债。

同一合同下的合同资产和合同负债以净额列示

#### (二十五) 预计负债

涉及诉讼、债务担保、亏损合同、重组事项时，如该等事项很可能需要未来以交付资产或提供劳务、其金额能够可靠计量的，确认为预计负债。

预计负债按照履行相关现时义务所需支出的最佳估计数进行初始计量，并综合考虑与或有事项有关的风险、不确定性和货币时间价值等因素。货币时间价值影响重大的，通过对相关未来现金流出进行折现后确定最佳估计数；因随着时间推移所进行的折现还原而导致的预计负债账面价值的增加金额，确认为利息费用。

于资产负债表日，对预计负债的账面价值进行复核并作适当调整，以反映当前的最佳估计数。

##### (1) 亏损合同

亏损合同是履行合同义务不可避免会发生的成本超过预期经济利益的合同。待执行合同变成亏损合同，且该亏损合同产生的义务满足上述预计负债的确认条件的，将合同预计损失超过合同标的资产已确认的减值损失（如有）的部分，确认为预计负债。

##### (2) 重组义务

对于有详细、正式并且已经对外公告的重组计划，在满足前述预计负债的确认条件的情况下，

按照与重组有关的直接支出确定预计负债金额。对于出售部分业务的重组义务，只有在本公司承诺出售部分业务（即签订了约束性出售协议时），才确认与重组相关的义务。

### （3）质量保证及维修

本公司会就出售、维修及改造所售商品向客户提供的售后质量维修承诺预计负债。预计负债时已考虑本公司近期的维修经验数据，但近期的维修经验可能无法反映将来的维修情况。这项准备的任何增加或减少，均可能影响未来年度的损益。

### （4）回购担保

本公司会为有融资需求的客户向融资机构提供设备回购担保，并根据可能发生的回购担保损失确认预计负债。预计负债时已考虑了本公司历史上实际履行回购担保的比例、履行回购担保后实际发生损失比例等数据、并评估不同客户的支付能力。由于历史数据或评估数据均可能无法反映将来的回购损失情况，这项准备的任何增加或减少，均可能影响未来年度的损益。

## （二十六）收入

### 1、收入确认和计量所采用的会计政策

本公司与客户之间的合同同时满足下列条件时，在客户取得相关商品控制权时确认收入：合同各方已批准该合同并承诺将履行各自义务；合同明确了合同各方与所转让商品或提供劳务相关的权利和义务；合同有明确的与所转让商品相关的支付条款；合同具有商业实质，即履行该合同将改变公司未来现金流量的风险、时间分布或金额；公司因向客户转让商品而有权取得的对价很可能收回。

在合同开始日，本公司识别合同中存在的各单项履约义务，并将交易价格按照各单项履约义务所承诺商品的单独售价的相对比例分摊至各单项履约义务。在确定交易价格时考虑了可变对价、合同中存在的重大融资成分、非现金对价、应付客户对价等因素的影响。

对于合同中的每个单项履约义务，如果满足下列条件之一的，公司在相关履约时段内按照履约进度将分摊至该单项履约义务的交易价格确认为收入：客户在公司履约的同时即取得并消耗公司履约所带来的经济利益；客户能够控制公司履约过程中在建的商品；公司履约过程中所产出的商品具有不可替代用途，且公司在整个合同期间内有权就累计至今已完成的履约部分收取款项。履约进度根据所转让商品的性质采用投入法或产出法确定，当履约进度不能合理确定时，公司已经发生的成本预计能够得到补偿的，按照已经发生的成本金额确认收入，直到履约进度能够合理确定为止。

如果不满足上述条件之一，则公司在客户取得相关商品控制权的时点将分摊至该单项履约义务的交易价格确认收入。在判断客户是否已取得商品控制权时，公司考虑下列迹象：企业就该商品享有现时收款权利，即客户就该商品负有现时付款义务；企业已将该商品的法定所有权转移给

客户，即客户已拥有该商品的法定所有权；企业已将该商品实物转移给客户，即客户已实物占有该商品；企业已将该商品所有权上的主要风险和报酬转移给客户，即客户已取得该商品所有权上的主要风险和报酬；客户已接受该商品；其他表明客户已取得商品控制权的迹象。

## 2、公司收入确认与成本结转的具体原则与方法：

### 建造合同收入的确认

公司的主要收入为工程代建收入，根据签订的合同总额，按照双方确定的项目中期工程结算单确认收入。

#### (1)建造合同的结果能够可靠估计

在资产负债表日，建造合同的结果能够可靠估计的，根据双方确定的项目中期工程结算单确认合同收入和费用。采用累计实际发生的合同成本占合同预计总成本的比例确定合同双方确定的工程结算单根据累计实际发生的合同成本占合同预计总成本的比例确定。

#### (2)建造合同的结果不能可靠估计

建造合同的结果不能可靠估计的，分别情况进行处理：

① 合同成本能够收回的，合同收入根据能够收回的实际合同成本予以确认，合同成本在其发生的当期确认为合同费用；

② 合同成本不可能收回的，在发生时立即确认为合同费用，不确认合同收入。

## (二十七) 政府补助

### 1、政府补助类型

政府补助是指本公司从政府无偿取得的货币性资产或非货币性资产（但不包括政府作为所有者投入的资本），主要划分为与资产相关的政府补助和与收益相关的政府补助两类型。

### 2、政府补助会计处理

与资产相关的政府补助，确认为递延收益。确认为递延收益的金额，在相关资产使用寿命内按照合理、系统的方法分期计入当期损益。其中与本公司日常活动相关的，计入其他收益，与本公司日常活动无关的，计入营业外收入。

按照名义金额计量的政府补助，直接计入当期损益。

与收益相关的政府补助，分别下列情况处理：用于补偿企业以后期间的相关费用或损失的，确认为递延收益，并在确认相关费用的期间，计入当期损益。用于补偿企业已发生的相关费用或损失的，直接计入当期损益。计入当期损益时，与本公司日常活动相关的政府补助，计入其他收益；与本公司日常活动无关的政府补助，计入营业外收入。

### 3、区分与资产相关政府补助和与收益相关政府补助的具体标准

本公司取得的、用于购建或以其他方式形成长期资产的政府补助，确认为与资产相关的政

府补助，除与资产相关的政府补助之外的政府补助，确认为与收益相关的政府补助。

#### 4、政府补助的确认时点

按照应收金额计量的政府补助，在年末有确凿证据表明能够符合财政扶持政策规定的相关条件且预计能够收到财政扶持资金时予以确认。除按照应收金额计量的政府补助外的其他政府补助，在实际收到补助款项时予以确认。

#### 5、政策性优惠贷款贴息的会计处理

(1) 财政将贴息资金拨付给贷款银行，由贷款银行以政策性优惠利率向本公司提供贷款的，本公司以实际收到的借款金额作为借款的入账价值，按照借款本金和该政策性优惠利率计算相关借款费用。

(2) 财政将贴息资金直接拨付给本公司的，本公司将对应的贴息冲减相关借款费用。

### (二十八) 递延所得税资产和递延所得税负债

对于某些资产、负债项目的账面价值与其计税基础之间的差额，以及未作为资产和负债确认但按照税法规定可以确定其计税基础的项目的账面价值与计税基础之间的差额产生的暂时性差异，采用资产负债表债务法确认递延所得税资产及递延所得税负债。

一般情况下所有暂时性差异均确认相关的递延所得税。但对于可抵扣暂时性差异，以很可能取得用来抵扣可抵扣暂时性差异的应纳税所得额为限，确认相关的递延所得税资产。此外，与商誉的初始确认相关的，以及与既不是企业合并、发生时也不影响会计利润和应纳税所得额（或可抵扣亏损）的交易中产生的资产或负债的初始确认有关的暂时性差异，不予确认有关的递延所得税资产或负债。

对于能够结转以后年度的可抵扣亏损及税款抵减，以很可能获得用来抵扣可抵扣亏损和税款抵减的未来应纳税所得额为限，确认相应的递延所得税资产。

确认与子公司、联营企业及合营企业投资相关的应纳税暂时性差异产生的递延所得税负债，除非本公司能够控制暂时性差异转回的时间，而且该暂时性差异在可预见的未来很可能不会转回。对于与子公司、联营企业及合营企业投资相关的可抵扣暂时性差异，只有当暂时性差异在可预见的未来很可能转回，且未来很可能获得用来抵扣可抵扣暂时性差异的应纳税所得额时，才确认递延所得税资产。资产负债表日，对于递延所得税资产和递延所得税负债，根据税法规定，按照预期收回相关资产或清偿相关负债期间的适用税率计量。

除与直接计入其他综合收益或股东权益的交易和事项相关的当期所得税和递延所得税计入其他综合收益或股东权益，以及企业合并产生的递延所得税调整商誉的账面价值外，其余当期所得税和递延所得税费用或收益计入当期损益。

资产负债表日，对递延所得税资产的账面价值进行复核，如果未来很可能无法获得足够的应纳税所得额用以抵扣递延所得税资产的利益，则减记递延所得税资产的账面价值。在很可能获得

足够的应纳税所得额时，减记的金额予以转回。

## （二十九）租赁

### 1. 租赁的识别

租赁，是指在一定期间内，出租人将资产的使用权让与承租人以获取对价的合同。在合同开始日，本公司评估合同是否为租赁或者包含租赁，如果合同中一方让渡了在一定期间内控制一项或多项已识别资产使用的权利以换取对价，则该合同为租赁或者包含租赁。除非合同条款和条件发生变化，本公司不重新评估合同是否为租赁或者包含租赁。为确定合同是否让渡了在一定期间内控制已识别资产使用的权利，本公司评估合同中的客户是否有权获得在使用期间内因使用已识别资产所产生的几乎全部经济利益，并有权在该使用期间主导已识别资产的使用。

### 2. 单独租赁的识别

合同中同时包含多项单独租赁的，本公司将合同予以分拆，并分别各项单独租赁进行会计处理。同时符合下列条件的，使用已识别资产的权利构成合同中的一项单独租赁：（1）承租人可从单独使用该资产或将其与易于获得的其他资源一起使用中获利；（2）该资产与合同中的其他资产不存在高度依赖或高度关联关系。

### 3. 本公司作为承租人

#### （1）租赁和非租赁部分的分拆

合同中同时包含一项或多项租赁和非租赁部分的，本公司将各项单独租赁和非租赁部分进行分拆，按照各租赁部分单独价格及非租赁部分的单独价格之和的相对比例分摊合同对价。

#### （2）租赁期的评估

租赁期是本公司有权使用租赁资产且不可撤销的期间。本公司有续租选择权，即有权选择续租该资产，且合理确定将行使该选择权的，租赁期还包含续租选择权涵盖的期间。本公司有终止租赁选择权，即有权选择终止租赁该资产，但合理确定将不会行使该选择权的，租赁期包含终止租赁选择权涵盖的期间。发生本公司可控范围内的重大事件或变化，且影响本公司是否合理确定将行使相应选择权的，本公司对其是否合理确定将行使续租选择权、购买选择权或不行使终止租赁选择权进行重新评估。

#### （3）租赁变更

租赁变更是原合同条款之外的租赁范围、租赁对价、租赁期限的变更，包括增加或终止一项或多项租赁资产的使用权，延长或缩短合同规定的租赁期等。

租赁发生变更且同时符合下列条件的，本公司将该租赁变更作为一项单独租赁进行会计处理：



- ① 该租赁变更通过增加一项或多项租赁资产的使用权而扩大了租赁范围；
- ② 增加的对价与租赁范围扩大部分的单独价格按该合同情况调整后的金额相当。

租赁变更未作为一项单独租赁进行会计处理的，在租赁变更生效日，本公司重新分摊变更后合同的对价，重新确定租赁期，并按照变更后租赁付款额和修订后的折现率计算的现值重新计量租赁负债。

就上述租赁负债调整的影响，本公司区分以下情形进行会计处理：（1）租赁变更导致租赁范围缩小或租赁期缩短的，本公司调减使用权资产的账面价值，并将部分终止或完全终止租赁的相关利得或损失计入当期损益；（2）其他租赁变更，本公司相应调整使用权资产的账面价值。

#### (4) 短期租赁和低价值资产租赁

短期租赁，是指在租赁期开始日，租赁期不超过 12 个月且不包含购买选择权的租赁。低价值资产租赁，是指单项租赁资产为全新资产时价值较低的租赁。本公司转租或预期转租租赁资产的，原租赁不认定为低价值资产租赁。本公司对短期租赁以及低价值资产租赁，选择不确认使用权资产和租赁负债，在租赁期内各个期间按照直线法计入相关资产成本或当期损益。

### 4. 本公司作为出租人

#### (1) 租赁和非租赁部分的分拆

合同中同时包含租赁和非租赁部分的，本公司根据《企业会计准则第 14 号——收入》关于交易价格分摊的规定分摊合同对价，分摊的基础为租赁部分和非租赁部分各自的单独价格。

#### (2) 租赁的分类

实质上转移了与租赁资产所有权有关的几乎全部风险和报酬的租赁为融资租赁。融资租赁以外的其他租赁为经营租赁。

#### (3) 作为经营租赁出租人

在租赁期内各个期间，本公司采用直线法将经营租赁的租赁收款额确认为租金收入，未计入租赁收款额的可变租赁付款额，在实际发生时计入当期损益。本公司发生的与经营租赁有关的初始直接费用于发生时予以资本化，在租赁期内按照与租金收入确认相同的基础进行分摊，分期计入当期损益。本公司按照《企业会计准则第 8 号——资产减值》的规定，确定经营租赁资产是否发生减值，并进行相应会计处理。

经营租赁发生变更的，本公司自变更生效日起将其作为一项新租赁进行会计处理，与变更前租赁有关的预收或应收租赁收款额视为新租赁的收款额。

#### (4) 作为融资租赁出租人

在租赁开始日，本公司对融资租赁确认应收融资租赁款，并终止确认融资租赁资产。本公司

对应收融资租赁款进行初始计量时，将租赁投资净额作为应收融资租赁款的入账价值。租赁投资净额为未担保余值和租赁期开始日尚未收到的租赁收款额按照租赁内含利率折现的现值之和。

本公司按照固定的周期性利率计算并确认租赁期内各个期间的利息收入。应收融资租赁款的终止确认和减值按照本附注“四、（十）金融工具”及“四、（十一）预期信用损失的确定方法及会计处理方法”进行会计处理。

未纳入租赁投资净额计量的可变租赁付款额在实际发生时计入当期损益。

融资租赁发生变更且同时符合下列条件的，本公司将该变更作为一项单独租赁进行会计处理：

- 该变更通过增加一项或多项租赁资产的使用权而扩大了租赁范围；
- 增加的对价与租赁范围扩大部分的单独价格按该合同情况调整后的金额相当。

融资租赁的变更未作为一项单独租赁进行会计处理的，本公司分别下列情形对变更后的租赁进行处理：

●假如变更在租赁开始日生效，该租赁会被分类为经营租赁的，本公司自租赁变更生效日开始将其作为一项新租赁进行会计处理，并以租赁变更生效日前的租赁投资净额作为租赁资产的账面价值；

●假如变更在租赁开始日生效，该租赁会被分类为融资租赁的，本公司按照本附注“四、（十）金融工具”关于修改或重新议定合同的规定进行会计处理。

## 5. 售后租回交易

本公司按照“附注四、（二十六）”评估确定售后租回交易中的资产转让是否属于销售。

### (1) 本公司作为卖方及承租人

售后租回交易中的资产转让属于销售的，本公司作为承租人按原资产账面价值中与租回获得的使用权有关的部分，计量售后租回所形成的使用权资产，并仅就转让至出租人的权利确认相关利得或损失；售后租回交易中的资产转让不属于销售的，本公司作为承租人继续确认被转让资产，同时确认一项与转让收入等额的金融负债，按照本附注“四、（十）金融工具”对该金融负债进行会计处理。

### (2) 本公司作为买方及出租人

售后租回交易中的资产转让属于销售的，本公司作为出租人对资产购买进行会计处理，并根据前述“4. 本公司作为出租人”的规定对资产出租进行会计处理；售后租回交易中的资产转让不属于销售的，本公司作为出租人不确认被转让资产，但确认一项与转让收入等额的金融资产，并按照本附注“四、（十）金融工具”对该金融资产进行会计处理。

### （三十）关联方

一方控制、共同控制另一方或对另一方施加重大影响，以及两方或两方以上同受一方控制、共同控制的，构成关联方。关联方可为个人或企业。仅仅同受国家控制而不存在其他关联方关系的企业，不构成关联方。

本公司关联方包括但不限于：

- 1、母公司；
- 2、子公司；
- 3、受同一母公司控制的其他企业；
- 4、实施共同控制的投资方；
- 5、施加重大影响的投资方；
- 6、合营企业，包括合营企业的子公司；
- 7、联营企业，包括联营企业的子公司；
- 8、主要投资者个人及与其关系密切的家庭成员；
- 9、本公司或其母公司的关键管理人员及与其关系密切的家庭成员；
- 10、本公司主要投资者个人、关键管理人员或与其关系密切的家庭成员控制、共同控制的其他企业。

### （三十一）重要会计政策、会计估计的变更

#### 1、重要会计政策变更

##### （1）执行新收入准则导致的会计政策变更

财政部于 2017 年 12 月 9 日分别发布了《企业会计准则第 14 号——收入（2017 年修订）》（财会〔2017〕22 号），要求境内上市企业自 2020 年 1 月 1 日起执行。

经本公司董事会决议通过，本公司于 2021 年 1 月 1 日起开始执行新收入准则。

本公司追溯应用新收入准则，但对于分类和计量（含减值）涉及前期比较财务报表数据与新收入准则不一致的，本公司选择不进行重述。因此，对于首次执行该准则的累积影响数，本公司调整 2021 年年初留存收益或财务报表其他相关项目金额，2020 年度的财务报表未予重述。

上述会计政策变更对 2021 年 1 月 1 日财务报表的影响如下：

报表项目	2020 年 12 月 31 日（变更前）金额		2021 年 1 月 1 日（变更后）金额	
	合并报表	公司报表	合并报表	公司报表

报表项目	2020 年 12 月 31 日（变更前）金额		2021 年 1 月 1 日（变更后）金额	
	合并报表	公司报表	合并报表	公司报表
预收账款	1,646,500.81	--	--	--
合同负债	--	--	1,559,445.41	--
其他流动负债	--	--	87,055.40	--

### (2) 执行新金融工具准则导致的会计政策变更

财政部于 2017 年 3 月 31 日分别发布了《企业会计准则第 22 号——金融工具确认和计量（2017 年修订）》（财会〔2017〕7 号）、《企业会计准则第 23 号——金融资产转移（2017 年修订）》（财会〔2017〕8 号）、《企业会计准则第 24 号——套期会计（2017 年修订）》（财会〔2017〕9 号），于 2017 年 5 月 2 日发布了《企业会计准则第 37 号——金融工具列报（2017 年修订）》（财会〔2017〕14 号）（上述准则统称“新金融工具准则”），要求境内上市企业自 2019 年 1 月 1 日起执行新金融工具准则。

在新金融工具准则下所有已确认金融资产，其后续均按摊余成本或公允价值计量。在新金融工具准则施行日，以本公司该日既有事实和情况为基础评估管理金融资产的商业模式、以金融资产初始确认时的事实和情况为基础评估该金融资产上的合同现金流量特征，将金融资产分为三类：按摊余成本计量、按公允价值计量且其变动计入其他综合收益及按公允价值计量且其变动计入当期损益。其中，对于按公允价值计量且其变动计入其他综合收益的权益工具投资，当该金融资产终止确认时，之前计入其他综合收益的累计利得或损失将从其他综合收益转入留存收益，不计入当期损益。

在新金融工具准则下，本公司以预期信用损失为基础，对以摊余成本计量的金融资产、以公允价值计量且其变动计入其他综合收益的债务工具、租赁应收款、合同资产及财务担保合同计提减值准备并确认信用减值损失。

本公司追溯应用新金融工具准则，但对于分类和计量（含减值）涉及前期比较财务报表数据与新金融工具准则不一致的，本公司选择不进行重述。因此，对于首次执行该准则的累积影响数，本公司调整 2021 年年初留存收益或其他综合收益以及财务报表其他相关项目金额，2020 年度的财务报表未予重述。执行新金融工具准则的主要变化和影响如下：

上述会计政策变更对 2021 年 1 月 1 日财务报表的影响如下：

报表项目	2020 年 12 月 31 日（变更前）金额		2021 年 1 月 1 日（变更后）金额	
	合并报表	公司报表	合并报表	公司报表
可供出售金融资产	1,178,415,706.68	--	--	--
其他非流动资产	--	--	1,178,415,706.68	--

### (3) 执行新租赁准则导致的会计政策变更

#### ①新租赁准则

财政部于2018年12月7日发布了《企业会计准则第21号——租赁（2018年修订）》（财会[2018]35号）（以下简称“新租赁准则”）。经本公司董事会决议通过，本公司于2021年1月1日起执行前述新租赁准则，并依据新租赁准则的规定对相关会计政策进行变更。

根据新租赁准则的规定，对于首次执行日前已存在的合同，本公司选择不重新评估其是否为租赁或者包含租赁。

本公司选择仅对2021年1月1日尚未完成的租赁合同的累计影响数进行调整。首次执行的累积影响金额调整首次执行当期年初（即2021年1月1日）的留存收益及财务报表其他相关项目金额，对可比期间信息不予调整。

#### (4) 其他会计政策变更

无。

## 2、重要会计估计变更

本报告期本公司主要会计估计未发生变更。

## 五、税项

### (一) 主要税种及税率

本公司报告期适用的税种及其税率列示如下：

税种	计税依据	税率
增值税	按税法规定计算的销售货物和应税劳务收入为基础计算销项税额，在扣除当期允许抵扣的进项税额后，差额部分为应交增值税或增值税小规模纳税人按征收率征收	适用税率
城市维护建设税	实缴流转税	7.00%
教育费附加	实缴流转税	3.00%
地方教育费附加	实缴流转税	2.00%
企业所得税	应纳税所得额	25.00%

### (二) 税收优惠及批文

报告期内公司无税收优惠及批文。

## 六、合并财务报表主要项目注释

（以下金额单位若未特别注明者均为人民币元。）

### (一) 货币资金

项目	年末余额	年初余额
库存现金	485,146.73	117,544.20
银行存款	1,028,807,763.44	1,540,306,214.87
其他货币资金	1,610,470,000.00	1,483,684,347.20
合计	2,639,762,910.17	3,024,108,106.27

其中，受限制的货币资金明细如下：

项目	年末余额	年初余额
银行承兑汇票保证金	1,600,200,000.00	439,650,000.00
用于担保的定期存款或通知存款	10,270,000.00	1,044,034,347.20
合计	1,610,470,000.00	1,483,684,347.20

(二) 应收票据

项目	年末余额	年初余额
银行承兑汇票	630,000.00	--

(三) 应收账款

1、应收账款分类及披露

类别	年末余额				账面价值
	账面余额		坏账准备		
	金额	比例 (%)	金额	比例 (%)	
单项金额重大并单独计提坏账准备的应收账款	--	--	--	--	--
按信用风险特征组合计提坏账准备的应收账款					
其中：账龄分析法	1,331,705,751.04	13.26	30,730,140.53	2.31	1,300,975,610.51
无风险组合	8,712,518,053.81	86.74	--	--	8,712,518,053.81
小计	10,044,223,804.85	100.00	30,730,140.53	0.31	10,013,493,664.32
单项金额不重大但单独计提坏账准备的应收账款	--	--	--	--	--
合计	10,044,223,804.85	100.00	30,730,140.53	0.31	10,013,493,664.32

续表

类别	年初余额				账面价值
	账面余额		坏账准备		
	金额	比例 (%)	金额	比例 (%)	
单项金额重大并单独计提坏账准备的应收账款	--	--	--	--	--
按信用风险特征组合计提坏账准备的应收账款					
其中：账龄分析法	936,446,228.61	10.36	15,186,205.41	1.62	921,260,023.20
无风险组合	8,105,141,468.01	89.64	--	--	8,105,141,468.01
小计	9,041,587,696.62	100.00	15,186,205.41	0.17	9,026,401,491.21
单项金额不重大但单独计提坏账准备的应收账款	--	--	--	--	--
合计	9,041,587,696.62	100.00	15,186,205.41	0.17	9,026,401,491.21

组合中，按账龄分析法计提坏账准备的应收账款

项目	年末余额		
	应收账款	坏账准备	计提比例 (%)

项目	年末余额		
	应收账款	坏账准备	计提比例 (%)
1年以内 (含1年)	964,428,398.28	9,644,283.98	1.00
1-2年	312,837,574.60	15,641,878.73	5.00
2-3年	54,439,778.16	5,443,977.82	10.00
合计	1,331,705,751.04	30,730,140.53	2.31

## 2、因金融资产转移而终止确认的应收款项

报告期内不存在因金融资产转移而终止确认的应收款项。

## 3、本期计提、收回或转回的坏账准备情况

本期计提坏账准备 15,543,935.12 元。

## 4、按欠款方归集的年末余额前五名的应收账款情况

单位名称	与本公司关系	应收账款年末余额	占应收账款总额的比例 (%)
泰州医药高新技术产业开发区 (泰州市高港区) 住房和城乡建设局	关联方	5,545,606,888.07	55.21
江苏泰州高港高新技术产业园区管理委员会	关联方	3,022,197,429.23	30.09
泰州引江城市开发建设有限公司	非关联方	389,825,656.00	3.88
明发集团泰州房地产开发有限公司	非关联方	317,319,809.36	3.16
泰州市高港区水利局	非关联方	249,743,737.38	2.49
合计	--	9,524,693,520.04	94.83

## (四) 预付款项

### 1、预付账款按账龄列示

账龄	年末余额		年初余额	
	金额	占总额比例 (%)	金额	占总额比例 (%)
1年以内	147,968,600.96	87.20	315,851,823.08	98.19
1-2年	21,715,554.96	12.80	5,836,463.01	1.81
合计	169,684,155.92	100.00	321,688,286.09	100.00

### 2、按预付对象归集的年末余额前五名的预付款情况

单位名称	与本公司关系	年末金额	账龄	未结算原因
泰州医药高新技术产业开发区 (泰州市高港区) 财政局	非关联方	61,073,922.00	1年以内	未完成
远东建设工程有限公司	非关联方	25,951,962.00	1年以内	未完成
江潮建设有限公司	非关联方	11,929,789.75	1年以内	未完成
杭州品臣信息科技有限公司	非关联方	9,129,620.00	1-2年	未完成
泰州安瑞捷建筑劳务有限公司	非关联方	8,955,575.00	1年以内	未完成
合计	--	117,040,868.75	--	--

## (五) 其他应收款

## 1、总表情况

项目	年末余额	年初余额
应收利息	--	--
应收股利	--	--
其他应收款	10,044,396,223.92	8,992,730,561.00
合计	10,044,396,223.92	8,992,730,561.00

## 2、其他应收款分类及披露

类别	年末余额				账面价值
	账面余额		坏账准备		
	金额	比例 (%)	金额	比例 (%)	
单项金额重大并单独计提坏账准备的其他应收款	--	--	--	--	--
按信用风险特征组合计提坏账准备的其他应收款					
其中：账龄组合	7,030,225,314.69	69.42	83,386,390.37	1.19	6,946,838,924.32
无风险组合	3,097,557,299.60	30.58	--	--	3,097,557,299.60
小计	10,127,782,614.29	100.00	83,386,390.37	0.82	10,044,396,223.92
单项金额不重大但单独计提坏账准备的其他应收款	--	--	--	--	--
合计	10,127,782,614.29	100.00	83,386,390.37	0.82	10,044,396,223.92

续表

类别	年初余额				账面价值
	账面余额		坏账准备		
	金额	比例 (%)	金额	比例 (%)	
单项金额重大并单独计提坏账准备的其他应收款	--	--	--	--	--
按信用风险特征组合计提坏账准备的其他应收款					
其中：账龄组合	6,661,997,238.70	73.30	95,437,736.88	1.43	6,566,559,501.82
无风险组合	2,426,171,059.18	26.70	--	--	2,426,171,059.18
小计	9,088,168,297.88	100.00	95,437,736.88	1.05	8,992,730,561.00
单项金额不重大但单独计提坏账准备的其他应收款	--	--	--	--	--
合计	9,088,168,297.88	100.00	95,437,736.88	1.05	8,992,730,561.00

组合中，按账龄分析法计提坏账准备的其他应收款

项目	年末余额		
	其他应收款	坏账准备	计提比例 (%)
1年以内(含1年)	6,818,376,718.00	68,183,767.18	1.00
1-2年	119,644,729.69	5,982,236.49	5.00



项目	年末余额		
	其他应收款	坏账准备	计提比例 (%)
2-3 年	92,203,867.00	9,220,386.70	10.00
合计	7,030,225,314.69	83,386,390.37	1.19

### 3、本期计提、收回或转回的坏账准备情况

本期转回坏账准备金额 12,051,346.51 元。

### 4、按欠款方归集的年末余额前五名的其他应收款情况

单位名称	款项性质	年末余额	占其他应收款年末余额合计数的比例 (%)
江苏泰园城市发展有限公司	关联方	1,168,609,226.44	11.54
泰州市凯明市政建设有限公司	非关联方	662,818,405.26	6.54
泰州市润马城镇建设有限公司	非关联方	499,138,745.00	4.93
江苏星火商贸有限公司	非关联方	482,700,000.00	4.77
江苏晨鸣商贸有限公司	非关联方	420,300,000.00	4.15
合计	--	3,233,566,376.70	31.93

## (六) 存货

### 1、存货分类

项目	年末余额		
	账面余额	跌价准备	账面价值
拟开发土地	1,373,459,900.00	--	1,373,459,900.00
合同履约成本	23,193,324,956.90	--	23,193,324,956.90
库存商品	161,732,947.28	--	161,732,947.28
合计	24,728,517,804.18	--	24,728,517,804.18

续表

项目	年初余额		
	账面余额	跌价准备	账面价值
拟开发土地	306,379,900.00	--	306,379,900.00
合同履约成本	18,717,750,749.54	--	18,717,750,749.54
库存商品	248,525,680.52	--	248,525,680.52
合计	19,272,656,330.06	--	19,272,656,330.06

## (七) 其他流动资产

项目	年末余额	年初余额
预缴税费	--	13,483.99
短期委托贷款	122,000,000.00	--
合计	122,000,000.00	13,483.99

## (八) 长期股权投资

### 1、长期股权投资明细情况

被投资单位	初始投资成本	年初余额
-------	--------	------

被投资单位	初始投资成本	年初余额
泰州港口建设发展有限公司	40,000,000.00	39,981,488.70
泰州诚大建设开发有限公司	4,270,000.00	4,162,144.93
泰州衡麓投资管理有限公司	2,800,000.00	3,280,695.00
泰州市金控工程建设有限公司	4,000,000.00	4,231,548.70
江苏泰园城市发展有限公司	1,470,000,000.00	1,470,000,000.00
江苏华照节能服务有限公司	26,015,658.00	26,015,658.00
合计	1,547,085,658.00	1,547,671,535.33

续表一

被投资单位	本期增加				
	追加投资	权益法下确认的投资收益	其他综合收益调整	其他权益变动	合并增加
泰州港口建设发展有限公司	--	--	--	--	--
泰州诚大建设开发有限公司	--	--	--	--	--
泰州衡麓投资管理有限公司	--	--	--	--	--
泰州市金控工程建设有限公司	--	196,816.39	--	--	--
江苏泰园城市发展有限公司	--	28,119,802.75	--	181,300,000.00	--
江苏华照节能服务有限公司	--	--	--	--	--
合计	--	28,316,619.14	--	181,300,000.00	--

续表二

被投资单位	本期减少					
	减少投资	权益法下确认的投资损失	其他综合收益调整	其他权益变动	宣告发放现金股利或利润	合并减少
泰州港口建设发展有限公司	--	--	--	--	--	--
泰州诚大建设开发有限公司	--	744.11	--	--	--	--
泰州衡麓投资管理有限公司	--	20,078.05	--	--	--	--
泰州市金控工程建设有限公司	--	--	--	--	--	--
江苏泰园城市发展有限公司	--	--	--	--	--	--
江苏华照节能服务有限公司	--	--	--	--	--	--
合计	--	20,822.16	--	--	--	--

续表三

被投资单位	年末余额	本期计提减值准备	减值准备年末余额
-------	------	----------	----------

被投资单位	年末余额	本期计提减值准备	减值准备年末余额
泰州港口建设发展有限公司	39,981,488.70	--	--
泰州诚大建设开发有限公司	4,161,400.82	--	--
泰州衡麓投资管理有限公司	3,260,616.95	--	--
泰州市金控工程建设有限公司	4,428,365.09	--	--
江苏泰园城市发展有限公司	1,679,419,802.75	--	--
江苏华照节能服务有限公司	26,015,658.00	--	--
合计	1,757,267,332.31	--	--

#### (九) 投资性房地产

##### 1、以公允价值模式计量

项目	土地使用权
一、年初余额	5,497,215,800.00
二、本期变动	--
加：外购	--
企业合并增加	--
公允价值变动	48,564,275.00
减：处置	--
其他转出	--
三、年末余额	5,545,780,075.00

#### (十) 固定资产

##### 1、固定资产情况

项目	房屋及建筑物	运输工具	办公设备及其他	合计
一、账面原值：	--	--	--	--
1.年初余额	7,266,926,768.28	18,959,102.53	62,889,353.85	7,348,775,224.66
2.本期增加金额	60,373,240.42	465,952.20	5,318,224.36	66,157,416.98
购置	189,166.91	465,952.20	5,318,224.36	5,973,343.47
自建	60,184,073.51	--	--	60,184,073.51
3.本期减少金额	--	2,547,353.71	--	2,547,353.71
4.年末余额	7,327,300,008.70	16,877,701.02	68,207,578.21	7,412,385,287.93
二、累计折旧	--	--	--	--
1.年初余额	896,617,004.67	9,419,471.76	35,987,222.97	942,023,699.40
2.本期增加金额	252,479,475.74	1,587,493.59	9,489,474.06	263,556,443.39
计提	252,479,475.74	1,587,493.59	9,489,474.06	263,556,443.39
3.本期减少金额	--	2,419,986.02	--	2,419,986.02
4.年末余额	1,149,096,480.41	8,586,979.33	45,476,697.03	1,203,160,156.77
三、减值准备	--	--	--	--
1.年初余额	--	--	--	--
2.本期增加金额	--	--	--	--
3.本期减少金额	--	--	--	--
4.年末余额	--	--	--	--
四、账面价值	--	--	--	--
1.年末账面价值	6,178,203,528.29	8,290,721.69	22,730,881.18	6,209,225,131.16
2.年初账面价值	6,370,309,763.61	9,539,630.77	26,902,130.88	6,406,751,525.26

(十一) 在建工程

项目	年末余额	年初余额
在建工程	1,496,803,201.15	1,217,339,271.33
工程物资	--	--
合计	1,496,803,201.15	1,217,339,271.33

1、在建工程情况

项目	年末余额		
	账面余额	减值准备	账面净值
雕花楼水景街区二期	439,055,707.76	--	439,055,707.76
高港高新区华创电子信息产业园	426,089,131.58	--	426,089,131.58
水景街区综合项目	563,492,405.28	--	563,492,405.28
在建厂房	65,457,059.73	--	65,457,059.73
零星工程	2,708,896.80	--	2,708,896.80
合计	1,496,803,201.15	--	1,496,803,201.15

续表

项目	年初余额		
	账面余额	减值准备	账面净值
雕花楼水景街区二期	418,148,293.10	--	418,148,293.10
零星工程	2,991,532.04	--	2,991,532.04
高港高新区华创电子信息产业园	235,510,485.71	--	235,510,485.71
水景街区综合项目	560,688,960.48	--	560,688,960.48
合计	1,217,339,271.33	--	1,217,339,271.33

(十二) 无形资产

项目	土地使用权	软件	合计
一、账面原值	--	--	--
1.年初余额	76,028,032.61	367,621.60	76,395,654.21
2.本期增加金额	--	430,209.71	430,209.71
3.本期减少金额	--	--	--
4.年末余额	76,028,032.61	797,831.31	76,825,863.92
二、累计摊销	--	--	--
1.年初余额	9,421,645.43	189,874.24	9,611,519.67
2.本期增加金额	1,902,671.76	183,291.21	2,085,962.97
其中：计提	1,902,671.76	183,291.21	2,085,962.97
3.本期减少金额	--	--	--
4.年末余额	11,324,317.19	373,165.45	11,697,482.64
三、减值准备	--	--	--
1.年初余额	--	--	--
2.本期增加金额	--	--	--
3.本期减少金额	--	--	--
4.年末余额	--	--	--
四、账面价值	--	--	--
1.年末账面价值	64,703,715.42	424,665.86	65,128,381.28
2.年初账面价值	66,606,387.18	177,747.36	66,784,134.54

(十三) 长期待摊费用

项目	年初余额	本期增加金额	本期摊销金额	年末余额
装修费	2,141,914.53	2,395,952.50	1,813,015.25	2,724,851.78

(十四) 递延所得税资产/递延所得税负债

1、未经抵销的递延所得税资产

项目	年末余额		年初余额	
	可抵扣暂时性差异	递延所得税资产	可抵扣暂时性差异	递延所得税资产
资产减值准备	60,736,268.89	15,184,067.23	64,221,177.60	16,055,294.40

2、未经抵销的递延所得税负债

项目	年末余额		年初余额	
	应纳税暂时性差异	递延所得税负债	应纳税暂时性差异	递延所得税负债
投资性房地产转换及公允价值变动	2,239,905,408.72	559,976,352.18	2,191,341,133.72	547,835,283.43

(十五) 其他非流动资产

1、总表情况

项目	年末余额	年初余额
其他长期投资	1,316,175,706.68	1,178,415,706.68
长期信托理财产品	50,000,000.00	--
合计	1,366,175,706.68	1,178,415,706.68

2、其他长期投资的情况

项目	年末余额	年初余额
江苏华建联盟投资管理有限公司	5,000,000.00	5,000,000.00
泰州市凯明市政建设有限公司	3,000,000.00	3,000,000.00
泰州市新晟物业管理有限公司	2,574,000.00	2,574,000.00
泰州市万厦市政工程有限公司	36,000,000.00	36,000,000.00
江苏日晖虹雨化工有限公司	39,544,214.63	39,544,214.63
江苏港城污水处理有限公司	15,000,000.00	15,000,000.00
泰州市高港区凯璞庭产业投资基金合伙企业(有限合伙)	16,000,000.00	16,000,000.00
江苏百宁盈创医疗科技有限公司	4,950,000.00	4,950,000.00
泰州润信产业投资基金合伙企业(有限公司)	50,400,000.00	50,400,000.00
泰州市润信水汇智造股权投资合伙企业(有限合伙)	3,100,000.00	--
江苏永兴港口开发有限公司	158,578,236.71	158,578,236.71
江苏泰州港核心港区投资有限公司	296,565,627.64	296,565,627.64
泰州市临江港口开发有限公司	55,636,927.70	55,636,927.70
泰州市永安邻里中心农贸市场管理股份有限公司	1,838,300.00	1,838,300.00
泰州市振兴路农副产品交易市场有限公司	104,693,400.00	3,693,400.00
泰州市海诞农贸市场管理有限公司	34,541,300.00	881,300.00
泰州市绿鼎农副产品交易市场有限公司	941,900.00	941,900.00
泰州市好民智农贸市场管理有限公司	6,484,000.00	6,484,000.00

泰州市川裕农贸市场有限公司	2,499,600.00	2,499,600.00
江苏泰州瑞鸿汽车产业投资基金(有限合伙)	450,000,000.00	450,000,000.00
中交泰州投资建设有限公司	16,340,000.00	16,340,000.00
泰州市汪群农贸市场有限公司	938,800.00	938,800.00
泰州市高港区口岸农贸市场	11,549,400.00	11,549,400.00
合计	1,316,175,706.68	1,178,415,706.68

(十六) 短期借款

项目	年末余额	年初余额
质押借款	5,000,000.00	243,195,000.00
保证借款	2,154,700,000.00	2,185,950,000.00
信用借款	20,000,000.00	10,000,000.00
保证、抵押借款	--	150,000,000.00
合计	2,179,700,000.00	2,589,145,000.00

(十七) 应付票据

类别	年末余额	年初余额
商业承兑汇票	200,000,000.00	--
银行承兑汇票	1,310,000,000.00	426,150,000.00
信用证	--	160,000,000.00
合计	1,510,000,000.00	586,150,000.00

(十八) 应付账款

项目	年末余额	年初余额
工程款	945,893,987.00	326,406,925.45

年末主要大额应付账款情况:

单位名称	年末余额	占应付账款年末余额合计数的比例 (%)
泰州宝厦建设工程有限公司	687,502,342.87	72.68
滁州中联混凝土有限公司	21,630,425.01	2.29
国家能源集团泰州发电有限公司	20,265,917.50	2.14
江苏运发建设工程有限公司	14,977,172.89	1.58
浙江亚夏装饰股份有限公司	13,680,193.77	1.45
合计	758,056,052.04	80.14

(十九) 预收款项

项目	年末金额	年初金额
项目款	15,958,615.99	5,115,301.59

年末主要的大额预收款项如下:

单位名称	年末余额	占预收账款年末余额合计数的比例 (%)
长城汽车股份有限公司泰州分公司	2,838,252.52	17.79
信华印刷科技(泰州)有限公司	1,040,434.16	6.52

单位名称	年末余额	占预收账款年末余额合计数的比例 (%)
泰州友润电子有限公司	1,037,900.00	6.50
保定市屹马汽车配件制造有限公司	562,709.60	3.53
高港佳林大酒店	437,278.50	2.74
合计	5,916,574.78	37.08

#### (二十) 合同负债

项目	年末金额	年初金额
预收合同未履约款	2,410,733.48	1,559,445.41

#### (二十一) 应交税费

项目	年末余额	年初余额
企业所得税	563,103,770.31	471,279,222.85
增值税	562,295,415.07	302,217,360.58
房产税	6,114,873.15	6,270,726.57
城建税	36,390,042.27	24,583,992.42
教育费附加	24,692,208.37	16,434,674.08
土地使用税	--	995,950.00
印花税	15,157.69	4,159.00
其他税费	1,028,065.02	234,718.08
合计	1,193,639,531.88	822,020,803.58

#### (二十二) 其他应付款

##### 1、总表情况

项目	年末余额	年初余额
应付利息	--	--
其他应付款	901,563,908.01	296,601,384.91
合计	901,563,908.01	296,601,384.91

##### 2、按款项性质列示其他应付款

项目	年末余额	年初余额
往来款	901,563,908.01	296,601,384.91
合计	901,563,908.01	296,601,384.91

##### 3、按债权方归集的年末余额前五名的其他应付款情况

单位名称	与本公司的关系	年末余额	占其他应付款余额合计数的比例 (%)
江苏临港经济园投资开发有限公司	非关联方	341,903,660.00	37.92
泰州国控投资集团有限公司	非关联方	150,000,000.00	16.64
泰州市海诞农村建设投资有限公司	非关联方	82,897,200.00	9.19
泰州港口建设发展有限公司	关联方	40,000,000.00	4.44
上海建工集团泰州田许线建设有限公司	非关联方	26,767,955.06	2.97
合计	--	641,568,815.06	71.16

#### (二十三) 一年内到期的非流动负债

项目	年末余额	年初余额
一年内到期的长期借款	7,247,182,560.00	4,388,275,000.00
一年内到期的应付债券	338,533,300.00	90,000,000.00
一年内到期的长期应付款	1,565,978,879.66	152,069,898.40
合计	9,151,694,739.66	4,630,344,898.40

(二十四) 其他流动负债

项目	年末余额	年初余额
短期应付债券	1,640,000,000.00	1,360,000,000.00
资产支持专项计划 (21 高港 A1)	100,000,000.00	--
待转销项税额	157,069.31	87,055.40
其他	--	120,000,000.00
合计	1,740,157,069.31	1,480,087,055.40

(二十五) 长期借款

项目	年末余额	年初余额
质押借款	60,000,000.00	150,000,000.00
保证借款	6,449,560,000.00	9,190,490,000.00
信用借款	550,000,000.00	2,888,800,000.00
抵押借款	628,450,000.00	--
保证、质押借款	210,000,000.00	296,000,000.00
保证、抵押借款	297,150,000.00	682,700,000.00
保证、抵押、质押借款	400,000,000.00	731,900,000.00
合计	8,595,160,000.00	13,939,890,000.00

(二十六) 应付债券

项目	年末余额	年初余额
联讯证券-2016 年非公开发行公司债券 (16 苏望涛)	--	90,000,000.00
南京银行 2019 年度第一期定向债务融资工具 (19 望涛投资 PPN001)	200,000,000.00	200,000,000.00
兴业银行 2019 年度第一期中期票据 (19 望涛投资 MTN001)	1,000,000,000.00	1,000,000,000.00
长江证券-2020 年非公开发行公司债券第二期 (20 望涛 01)	470,000,000.00	470,000,000.00
长江证券-2020 年非公开发行公司债券第二期 (20 望涛 02)	370,000,000.00	370,000,000.00
申万宏源证券-一般企业债 (17 高港高新债)	900,000,000.00	1,200,000,000.00
方正证券-2020 年非公开发行公司债券第一期 (20 高港 01)	760,000,000.00	760,000,000.00
方正证券-2020 年非公开发行公司债券第二期 (20 高港 02)	220,000,000.00	220,000,000.00
方正证券-2020 年非公开发行公司债券第三期 (20 高港 03)	120,000,000.00	120,000,000.00
华龙证券-2019 年非公开发行公司债券第一期 (19 创鸿 01)	500,000,000.00	500,000,000.00
南京银行 2021 年直接理财工具	300,000,000.00	--
中泰证券-2021 年非公开发行公司债券第一	950,000,000.00	--



项目	年末余额	年初余额
期 (21 创鸿 01)		
中泰证券-2021 年非公开发行公司债券第二期 (21 创鸿 02)	1,230,000,000.00	--
中泰证券-2021 年非公开发行公司债券第三期 (21 创鸿 06)	720,000,000.00	--
中泰证券-2021 年非公开发行公司债券第四期 (21 创鸿 07)	100,000,000.00	--
中泰证券-2021 年面向专业投资者公开发行公司债券第一期 (21 创鸿 03)	500,000,000.00	--
中泰证券-2021 年面向专业投资者公开发行公司债券第二期 (21 创鸿 04)	420,000,000.00	--
中泰证券-2021 年面向专业投资者公开发行公司债券第三期 (21 创鸿 05)	500,000,000.00	--
恒泰长财证券-2021 年非公开发行项目收益专项公司债券 (21 创鸿债)	500,000,000.00	--
南京银行 2021 年度第一期定向债务融资工具 (21 创鸿资产 PPN001)	400,000,000.00	--
南京银行 2021 年度第一期中期票据 (21 望涛投资 MTN001)	500,000,000.00	--
金元百利-高港龙湖美景二期保障房信托受益权资产支持专项计划 (21 高港 A2)	100,000,000.00	--
金元百利-高港龙湖美景二期保障房信托受益权资产支持专项计划 (21 高港 A3)	350,000,000.00	--
国海证券-2021 年非公开发行公司债券第一期 (21 高港 01)	500,000,000.00	--
减: 重分类到一年内到期的应付债券	1,340,000,000.00	90,000,000.00
合计	10,270,000,000.00	4,840,000,000.00

(二十七) 长期应付款

项目	年末余额	年初余额
融资租赁	3,387,414,932.84	3,647,227,782.68

(二十八) 实收资本

项目	年初余额	本期增加	本期减少	年末余额
泰州市政府国有资产监督管理委员会	3,154,000,000.00	--	--	3,154,000,000.00

注: 详见历史沿革。

(二十九) 资本公积

项目	年初余额	本期增加	本期减少	年末余额
其他资本公积:	--	--	--	--
其中: 划入股权资产	7,464,854,786.40	--	--	7,464,854,786.40
注入其他资产	3,163,974,137.25	--	--	3,163,974,137.25
权益法核算下被投资单位其他权益变动	--	110,049,100.00	--	110,049,100.00

项目	年初余额	本期增加	本期减少	年末余额
其他资本公积：	--	--	--	--
合计	10,628,828,923.65	110,049,100.00	--	10,738,878,023.65

(三十) 其他综合收益

项目	年初余额	本期增加	本期减少	年末余额
二、以后将重分类进损益的其他综合收益	--	--	--	--
其中：存货转换为以公允价值计量的投资性房地产	1,596,531,889.94	--	--	1,596,531,889.94
合计	1,596,531,889.94	--	--	1,596,531,889.94

(三十一) 盈余公积

项目	年初余额	本年增加	本年减少	年末余额
法定盈余公积	13,269,935.81	2,999,882.01	--	16,269,817.82

(三十二) 未分配利润

项目	本年金额	上年金额
调整前上年末未分配利润	1,073,732,465.50	711,170,389.36
调整年初未分配利润合计数(调增+, 调减-)	--	--
调整后年初未分配利润	1,073,732,465.50	711,170,389.36
加：本年归属于母公司所有者的净利润	306,140,181.15	359,944,686.82
减：提取法定盈余公积	2,999,882.01	2,583,339.94
加：其他调整因素	--	5,200,729.26
年末未分配利润	1,376,872,764.64	1,073,732,465.50

(三十三) 营业收入和营业成本

1、营业收入和营业成本

项目	本年金额		上年金额	
	营业收入	营业成本	营业收入	营业成本
主营业务	4,821,624,693.68	4,184,453,428.69	4,964,326,912.00	4,276,639,208.40
其他业务	--	--	574,180.33	724,710.66
合计	4,821,624,693.68	4,184,453,428.69	4,964,901,092.33	4,277,363,919.06

2、主营业务(分项目)

行业名称	本年金额		上年金额	
	主营业务收入	主营业务成本	主营业务收入	主营业务成本
工程施工	2,122,077,078.31	1,845,284,415.92	2,858,427,632.61	2,504,307,797.56
园区经营业务	656,191,663.82	589,460,308.16	650,764,103.36	584,584,703.02
商贸业务	733,345,700.01	715,108,525.98	430,762,017.29	419,052,658.15
国有资产经营	419,396,079.17	197,602,747.85	352,078,620.58	153,610,221.06
热力业务	187,498,501.23	158,767,257.16	295,292,211.85	245,713,556.30
土地改造业务	263,229,527.47	236,460,422.98	292,114,771.45	262,408,184.52
酒店业务	44,372,289.12	59,610,483.97	48,897,687.65	72,898,066.84
绿化业务	31,226,140.15	22,116,762.22	20,391,094.36	11,247,265.25
驾校培训业务	15,569,547.21	16,771,901.73	15,598,772.85	22,816,755.70

行业名称	本年金额		上年金额	
	主营业务收入	主营业务成本	主营业务收入	主营业务成本
房屋销售业务	348,718,167.19	343,270,602.72	--	--
合计	4,821,624,693.68	4,184,453,428.69	4,964,326,912.00	4,276,639,208.40

(三十四) 税金及附加

项目	本年金额	上年金额
城建税	16,528,813.63	10,599,439.74
教育费附加	11,765,381.08	7,555,837.84
房产税	12,052,276.50	13,900,796.59
土地使用税	5,928,434.65	18,816,712.42
其他税费	2,908,658.25	346,734.17
合计	49,183,564.11	51,219,520.76

(三十五) 销售费用

项目	本年金额	上年金额
管道维护保养费	--	331,325.97
交通费	588,137.79	1,559,539.97
其他费用	461,976.47	768,106.52
职工薪酬	5,718,560.73	6,997,244.28
中介服务费	1,898,233.76	3,573,984.94
折旧摊销费	10,880,326.56	--
物业费	1,251,075.84	1,178,661.74
业务招待费	365,347.95	828,646.80
差旅费	85,997.36	169,955.21
广宣费	3,198,299.28	3,305,567.85
办公费	53,116.78	213,649.02
修理费	116,736.38	2,611,643.34
合计	24,617,808.90	21,538,325.64

(三十六) 管理费用

项目	本年金额	上年金额
折旧摊销费	52,424,710.79	60,470,177.75
职工薪酬	55,969,617.42	39,709,395.10
办公费	6,387,266.65	1,850,449.39
招待费	994,350.34	424,483.01
差旅费	312,626.29	184,413.35
中介服务费	9,653,993.59	1,309,046.22
交通费	1,491,321.38	1,120,587.93
其他费用	1,889,049.72	1,337,160.65
物业租赁费用	5,124,030.08	1,968,048.06
广宣费	187,766.22	213,878.72
合计	134,434,732.48	108,587,640.18

(三十七) 财务费用

项目	本年金额	上年金额
利息支出	185,607,250.66	173,719,819.73

项目	本年金额	上年金额
减：利息收入	33,286,715.73	53,374,909.92
利息净支出	152,320,534.93	120,344,909.81
手续费等支出	1,301,217.37	1,033,802.25
汇兑收益	50.00	--
合计	153,621,802.30	121,378,712.06

(三十八) 其他收益

项目	本年金额	上年金额
经营补贴	274,570,400.00	311,215,300.00
其他与日常经营活动相关的政府补助	--	1,802,644.00
合计	274,570,400.00	313,017,944.00

(三十九) 投资收益

项目	本年金额	上年金额
权益法核算的长期股权投资收益	28,295,796.99	253,384.74
其他长期投资持有期间分红	300,000.00	300,000.00
委托贷款投资收益	11,838,364.64	--
合计	40,434,161.63	553,384.74

(四十) 公允价值变动收益

产生公允价值变动收益的来源	本年金额	上年金额
按公允价值计量的投资性房地产	48,564,275.00	9,328,300.00

(四十一) 信用减值损失

项目	本年金额	上年金额
坏账损失	3,492,588.61	--

(四十二) 资产减值损失

项目	本年金额	上年金额
坏账损失	--	-48,311,761.88

(四十三) 营业外收入

项目	本年金额	上年金额	计入当期非经常性损益的金额
其他与日常经营活动不相关的政府补助	1,130,000.00	1,114,779.39	1,130,000.00
其他	858,229.42	612,274.94	858,229.42
合计	1,988,229.42	1,727,054.33	1,988,229.42

(四十四) 营业外支出

项目	本年金额	上年金额	计入当期非经常性损益的金额
罚款、罚金、滞纳金支出	1,767,021.11	2,599,510.67	1,767,021.11
其他	1,463,170.05	1,746,105.41	1,463,170.05
公益性捐赠支出	2,051,916.79	794,000.00	2,051,916.79
赞助费	1,000,000.00	--	1,000,000.00

项目	本年金额	上年金额	计入当期非经常性损益的金额
慰问金	862,823.00	--	862,823.00
合计	7,144,930.95	5,139,616.08	7,144,930.95

(四十五) 所得税费用

项目	本年金额	上年金额
当期所得税费用	122,629,399.55	135,584,163.33
递延所得税费用	13,012,295.92	-9,721,393.11
合计	135,641,695.47	125,862,770.22

(四十六) 现金流量表补充资料

1、现金流量表补充资料表

补充资料	本年金额	上年金额
<b>1. 将净利润调节为经营活动现金流量:</b>	--	--
净利润	501,576,385.44	530,125,509.52
加: 资产减值准备	-3,492,588.61	48,311,761.88
固定资产折旧	263,556,443.39	221,688,555.86
无形资产摊销	2,085,962.97	2,113,144.67
长期待摊费用摊销	1,813,015.25	1,097,887.30
处置固定资产、无形资产和其他长期资产的损失 (收益以“-”号填列)	--	--
固定资产报废损失(收益以“-”号填列)	100,959.92	--
公允价值变动损失(收益以“-”号填列)	-48,564,275.00	-9,328,300.00
财务费用(收益以“-”号填列)	185,607,250.66	173,719,819.73
投资损失(收益以“-”号填列)	-40,434,161.63	-553,384.74
递延所得税资产减少(增加以“-”号填列)	871,227.17	-12,053,468.11
递延所得税负债增加(减少以“-”号填列)	12,141,068.75	2,332,075.00
存货的减少(增加以“-”号填列)	-1,483,413,241.71	-826,514,598.69
经营性应收项目的减少(增加以“-”号填列)	-6,606,470,093.60	-6,856,364,345.71
经营性应付项目的增加(减少以“-”号填列)	5,813,434,986.34	2,519,141,476.58
其他	--	--
经营活动产生的现金流量净额	-1,401,187,060.66	-4,206,283,866.71
<b>2. 不涉及现金收支的重大投资和筹资活动:</b>	--	--
债务转为资本	--	--
一年内到期的可转换公司债券	--	--
融资租入固定资产	--	--
<b>3. 现金及现金等价物净变动情况:</b>	--	--
现金的年末余额	1,029,347,310.17	1,540,423,759.07
减: 现金的年初余额	1,540,423,759.07	1,226,585,839.30
加: 现金等价物的年末余额	--	--
减: 现金等价物的年初余额	--	--
现金及现金等价物净增加额	-511,076,448.90	313,837,919.77

2、现金和现金等价物的构成

项目	年末余额	年初余额
一、现金	1,029,347,310.17	1,540,423,759.07

项目	年末余额	年初余额
其中：库存现金	485,146.73	117,544.20
可随时用于支付的银行存款	1,028,807,763.44	1,540,306,214.87
二、现金等价物	--	--
其中：三个月内到期的债券投资	--	--
三、年末现金及现金等价物余额	1,029,292,910.17	1,540,423,759.07

(四十七) 所有权或使用权受到限制的资产

1、截至报告批准报出日，对外抵押情况

使用权人	土地证号	抵押金额 (万元)	抵押日	到期日	抵押权人
	房产证号				
江苏创鸿资产管理有限公司	苏(2020)泰州市不动产权第0175180号	16,120.78	2021.3.12	2031.3.11	江苏银行高港支行
江苏创鸿资产管理有限公司	苏(2020)泰州市不动产权第0185476号	1,479.57	2021.3.12	2031.3.11	江苏银行高港支行
江苏创鸿资产管理有限公司	苏(2020)泰州市不动产权第0185477号	3,367.78	2021.3.12	2031.3.11	江苏银行高港支行
江苏大江建设工程有限公司	泰州国用(2012)第15417号	2,227.00	2020.2.12	2021.1.15	广州银行南京南京白下支行
泰州金港建设投资有限公司	泰房权证高字第508809号	4,893.00	2021.8.18	2022.8.17	广州银行南京分行
泰州金港建设投资有限公司	泰房权证高字第508842号	5,107.00	2021.8.18	2022.8.17	广州银行南京分行
泰州金港建设投资有限公司	泰房权证高字第624468号	5,317.75	2015.12.25	2025.12.25	中信银行泰州分行
泰州金港建设投资有限公司	泰房权证高字第624466号	3,816.88	2015.12.25	2025.12.25	中信银行泰州分行
泰州金港建设投资有限公司	泰房权证高字第624469号	8,061.14	2016.02.02	2025.12.09	中信银行泰州分行
泰州金港建设投资有限公司	泰房权证高字第624467号	7,448.25	2016.02.02	2025.12.09	中信银行泰州分行
江苏望涛投资建设有限公司	泰州国用(2013)第800号	1,850.00	2021.12.23	2022.12.23	广州银行南京分行
江苏望涛投资建设有限公司	泰房权证高字第516892号				
江苏望涛投资建设有限公司	泰州国用(2013)第798号	2,000.00	2021.12.23	2022.12.23	广州银行南京分行
江苏望涛投资建设有限公司	泰房权证高字第516893号				
江苏望涛投资建设有限公司	泰州国用(2013)第814号	2,150.00	2021.12.23	2022.12.23	广州银行南京分行
江苏望涛投资建设有限公司	泰房权证高字第516894号				
泰州市港城建设投资有限公司	苏(2018)泰州不动产权证第0001336号	50,000.00	2018.1.16	2028.1.16	中国民生银行泰州分行
泰州市港城建设投资有限公司	苏(2018)泰州不动产权证第0008967号	2,500.00	2018.12.17	2022.12.31	交通银行泰州分行
泰州市港城建设投	苏(2018)泰州不动	9,600.00	2018.12.17	2022.12.31	交通银行泰州

使用权人	土地证号	抵押金额 (万元)	抵押日	到期日	抵押权人
	房产证号				
资发展有限公司	产权证第 0008959 号				分行
泰州市港城建设投资发展有限公司	苏(2018)泰州不动产权证第 0008973 号	6,038.00	2018.12.5	2025.4.4	中国光大银行泰州分行
泰州市港城建设投资发展有限公司	苏(2019)泰州不动产权证第 0060296 号	2,017.00	2019.9.20	2021.11.19	中国华融资产管理股份有限公司上海分公司
泰州市港城建设投资发展有限公司	泰州国用(2015)第 1073 号	1,120.00	2015.03.27	2023.02.26	中国农业银行泰州分行
泰州市港城建设投资发展有限公司	泰州国用(2015)第 1074 号	3,150.00	2015.03.27	2023.02.26	中国农业银行泰州分行
泰州市港城建设投资发展有限公司	泰州国用(2015)第 1064 号	6,000.00	2015.03.27	2023.02.26	中国农业银行泰州分行
泰州市港城建设投资发展有限公司	泰州国用(2015)第 1059 号	4,500.00	2015.03.27	2023.02.26	中国农业银行泰州分行
泰州市港城建设投资发展有限公司	泰州国用(2015)第 1075 号	2,600.00	2015.03.27	2023.02.26	中国农业银行泰州分行
泰州市高港高新区开发建设有限责任公司	苏(2016)泰州不动产权证第 0043085 号	1,808.00	2019.12.25	2024.12.25	中国民生银行泰州分行
泰州市高港高新区开发建设有限责任公司	苏(2017)泰州不动产权证第 0063801 号	6,000.00	2022.1.11	2024.1.10	广州银行南京分行
泰州市高港高新区开发建设有限责任公司	苏(2020)泰州市不动产权证第 0121597 号	35,000.00	2020.05.21	2030.05.21	中国工商银行泰州分行
泰州市高港高新区开发建设有限责任公司	苏(2019)泰州市不动产权证第 0087098 号	1,194.00	2019.12.15	2024.12.15	中国民生银行泰州分行
泰州市高港高新区开发建设有限责任公司	苏(2018)泰州不动产权证第 0057755 号	150,000.00	2017.06.22	2024.06.22	江苏省再担保集团有限公司
泰州市高港高新区开发建设有限责任公司	苏(2019)泰州不动产权证第 0071889 号	3,600.00	2021.12.14	2032.1.1	中国工商银行泰州分行
泰州市高港高新区开发建设有限责任公司	苏(2021)泰州市不动产权证第 0129435 号	4,570.00	2021.12.14	2032.1.1	中国工商银行泰州分行
泰州市高港高新区开发建设有限责任公司	苏(2021)泰州市不动产权证第 0131673 号	4,430.00	2021.12.14	2032.1.1	中国工商银行泰州分行
泰州市华创开发建设有限公司	苏(2018)泰州不动产权证第 0035568 号	2,614.52	2021.2.1	2032.2.1	中国农业银行泰州分行
合计	--	360,580.67	--	--	--

(四十八) 所有者权益变动表项目注释

无

## 七、合并范围的变更

本报告期合并范围未发生重大变更。

## 八、在其他主体中的权益

### (一) 在子公司中的权益

#### 1、企业集团的构成

子公司名称	子公司级次	注册资本(万元)	注册地	业务性质	持股比例(%)		取得方式
					直接	间接	
江苏大江建设工程有限公司	一级	25,037.00	泰州	对外承包工程	100.00	--	划拨
泰州金港建设投资发展有限公司	一级	20,800.00	泰州	基础设施建设	100.00	--	划拨
泰州市华融城镇建设有限公司	一级	20,900.00	泰州	城镇建设	100.00	--	划拨
江苏登盛商贸有限公司	一级	980.00	泰州	贸易	100.00	--	转让
江苏揽胜商贸有限公司	一级	980.00	泰州	贸易	100.00	--	转让
泰州江东热力有限公司	一级	4,000.00	泰州	热汽供应	51.00	--	划拨
江苏望涛投资建设有限公司	一级	25,000.00	泰州	基础设施建设	60.00	--	划拨
泰州市高港高新区开发建设有限责任公司	一级	272,108.92	泰州	基础设施建设	60.70	--	划拨

## 九、关联方及关联交易

### (一) 本企业的母公司情况

母公司名称	地址	业务性质	注册资本	母公司对本企业的持股比例(%)	母公司对本企业的表决权比例(%)
泰州市政府国有资产监督管理委员会	泰州	政府部门	无	100.00	100.00

### (二) 本企业的子公司情况

本企业子公司的情况详见附注八。

### (三) 其他主要关联方情况

其他关联方名称	其他关联方与本企业关系
泰州市金控工程建设有限公司	参股公司
江苏华建联盟投资管理有限公司	参股公司
江苏永兴港口开发有限公司	参股公司
江苏泰州港核心港区投资有限公司	参股公司
泰州市临江港口开发有限公司	参股公司
泰州市绿鼎农副产品交易市场有限公司	参股公司
泰州市好民智农贸市场管理有限公司	参股公司



其他关联方名称	其他关联方与本企业关系
泰州市川裕农贸市场有限公司	参股公司
泰州港口建设发展有限公司	参股公司
泰州市振兴路农副产品交易市场有限公司	参股公司
泰州市海诞农贸市场管理有限公司	参股公司
江苏华照节能服务有限公司	参股公司
江苏泰州瑞鸿汽车产业投资基金（有限合伙）	参股公司
中交泰州投资建设有限公司	参股公司
泰州市汪群农贸市场有限公司	参股公司
泰州诚大建设开发有限公司	参股公司
泰州衡麓投资管理有限公司	参股公司
泰州市新晟物业管理有限公司	参股公司
泰州市万厦市政工程有限公司	参股公司
江苏日晖虹雨化工有限公司	参股公司
江苏港城污水处理有限公司	参股公司
泰州市高港区凯璞庭产业投资基金合伙企业（有限合伙）	参股公司
江苏百宁盈创医疗科技有限公司	参股公司
泰州润信产业投资基金合伙企业（有限公司）	参股公司
江苏泰州高港高新技术产业园区管理委员会	重要子公司的少数股东

#### （四）主要关联方交易情况

##### 1、销售商品、提供劳务的关联交易

关联方	交易内容	本年金额
江苏泰州港经济开发区管理委员会	园区经营业务	362,665,295.67
江苏泰州港经济开发区管理委员会	土地整理业务	263,229,527.47
江苏泰州港经济开发区管理委员会	安置房销售业务	13,630,409.37
泰州医药高新技术产业开发区（泰州市高港区）住房和城乡建设局	工程项目建设	1,938,556,896.51

#### （五）主要关联方应收应付款项

##### 1、应收账款

单位	年末账面价值
泰州医药高新技术产业开发区（泰州市高港区）住房和城乡建设局	5,545,606,888.07
江苏泰州高港高新技术产业园区管理委员会	3,022,197,429.23

##### 2、其他应收款

单位	年末账面价值
江苏泰园城市发展有限公司	1,168,609,226.44
江苏泰州港核心港区投资有限公司	292,841,622.50
泰州市临江港口开发有限公司	286,000,000.00

##### 3、其他应付款

单位	年末账面价值
泰州港口建设发展有限公司	40,000,000.00

十、承诺及或有事项

1、截至资产负债表日，对外担保情况

担保主体	被担保人名称	币种	担保金额 (万元)	担保余额 (万元)	担保类型
江苏创鸿资产管理有限公司	泰州市新滨江开发有限责任公司	人民币	10,000.00	9,000.00	保证
江苏创鸿资产管理有限公司	泰州三福重工集团有限公司	人民币	20,000.00	20,000.00	保证
江苏创鸿资产管理有限公司	泰州引江城市开发建设有限公司	人民币	30,000.00	30,000.00	保证
江苏创鸿资产管理有限公司	泰州泗成城市开发建设有限公司	人民币	50,000.00	50,000.00	保证
江苏创鸿资产管理有限公司	泰州泗成城市开发建设有限公司	人民币	20,000.00	20,000.00	保证
江苏创鸿资产管理有限公司	泰州市恒远旅游发展有限公司	人民币	800.00	800.00	保证
江苏创鸿资产管理有限公司	泰州市恒远旅游发展有限公司	人民币	4,900.00	4,900.00	保证
江苏创鸿资产管理有限公司	泰州市格润园林绿化工程有限公司	人民币	1,000.00	1,000.00	保证
江苏创鸿资产管理有限公司	泰州市凯明市政建设有限公司	人民币	18,800.00	18,800.00	保证
江苏创鸿资产管理有限公司	泰州市凯明市政建设有限公司	人民币	8,700.00	8,700.00	保证
江苏创鸿资产管理有限公司	泰州市凯明市政建设有限公司	人民币	15,000.00	14,500.00	保证
江苏创鸿资产管理有限公司	泰州华信药业投资有限公司	人民币	16,000.00	16,000.00	保证
江苏创鸿资产管理有限公司	泰州华信药业投资有限公司	人民币	5,000.00	5,000.00	保证
江苏创鸿资产管理有限公司	泰州华信药业投资有限公司	人民币	1,000.00	1,000.00	保证
江苏创鸿资产管理有限公司	泰州华信药业投资有限公司	人民币	2,000.00	2,000.00	保证
江苏创鸿资产管理有限公司	泰州华信药业投资有限公司	人民币	8,000.00	8,000.00	保证
江苏创鸿资产管理有限公司	泰州市锦润污水处理有限公司	人民币	15,000.00	11,476.71	保证
江苏创鸿资产管理有限公司	泰州市旺迪装饰有限公司	人民币	2,900.00	2,900.00	保证
江苏创鸿资产管理有限公司	泰州市旺迪装饰有限公司	人民币	950.00	950.00	保证
江苏创鸿资产管理有限公司	泰州市博超商贸有限公司	人民币	950.00	950.00	保证
江苏创鸿资产管理有限公司	泰州市万泉农业发展有限公司	人民币	8,000.00	8,000.00	保证
江苏创鸿资产管理有限公司	泰州华诚医学投资集团有限公司	人民币	12,800.00	12,800.00	保证
江苏创鸿资产管理有限公司	泰州华诚医学投资集团有限	人民币	11,700.00	11,699.00	保证

担保主体	被担保人名称	币种	担保金额 (万元)	担保余额 (万元)	担保类型
公司	公司				
江苏创鸿资产管理有限公司	泰州华诚医学投资集团有限公司	人民币	4,350.00	4,350.00	保证
江苏创鸿资产管理有限公司	泰州华诚医学投资集团有限公司	人民币	4,030.00	4,030.00	保证
江苏创鸿资产管理有限公司	泰州华诚医学投资集团有限公司	人民币	1,500.00	1,500.00	保证
江苏创鸿资产管理有限公司	泰州市凯明市政建设有限公司	人民币	990.00	990.00	保证
江苏创鸿资产管理有限公司	泰州市凯明市政建设有限公司	人民币	3,640.00	3,640.00	保证
江苏创鸿资产管理有限公司	泰州市凯明市政建设有限公司	人民币	4,080.00	4,080.00	保证
江苏创鸿资产管理有限公司	泰州市凯明市政建设有限公司	人民币	4,070.00	4,069.00	保证
江苏创鸿资产管理有限公司	泰州市新滨江开发有限责任公司	人民币	19,420.00	19,420.00	保证
江苏创鸿资产管理有限公司	泰州市新滨江开发有限责任公司	人民币	5,490.00	5,490.00	保证
江苏创鸿资产管理有限公司	泰州市新滨江开发有限责任公司	人民币	3,250.00	3,250.00	保证
江苏创鸿资产管理有限公司	泰州市新滨江开发有限责任公司	人民币	3,060.00	3,060.00	保证
江苏创鸿资产管理有限公司	泰州市新滨江开发有限责任公司	人民币	3,020.00	3,020.00	保证
江苏创鸿资产管理有限公司	泰州市新滨江开发有限责任公司	人民币	1,790.00	1,790.00	保证
江苏创鸿资产管理有限公司	泰州市新滨江开发有限责任公司	人民币	1,220.00	1,220.00	保证
江苏创鸿资产管理有限公司	泰州鑫泰集团有限公司	人民币	1,400.00	1,400.00	保证
江苏创鸿资产管理有限公司	泰州鑫泰集团有限公司	人民币	60,000.00	60,000.00	保证
江苏望涛投资建设有限公司	江苏港城污水处理有限公司	人民币	5,000.00	3,333.33	保证
江苏望涛投资建设有限公司	江苏临港经济园投资开发有限公司	人民币	13,300.00	13,300.00	保证
江苏望涛投资建设有限公司	泰州鑫泰集团有限公司	人民币	21,610.00	21,310.00	保证
江苏望涛投资建设有限公司	泰州鑫泰集团有限公司	人民币	10,000.00	10,000.00	保证
江苏望涛投资建设有限公司	泰州鑫泰集团有限公司	人民币	8,930.00	8,930.00	保证
江苏望涛投资建设有限公司	泰州鑫泰集团有限公司	人民币	6,630.00	2,490.00	保证
江苏望涛投资建设有限公司	泰州鑫泰集团有限公司	人民币	2,700.00	2,700.00	保证
江苏望涛投资建设有限公司	泰州市永安自来水有限公司	人民币	10,000.00	5,048.66	保证

担保主体	被担保人名称	币种	担保金额 (万元)	担保余额 (万元)	担保类型
公司					
江苏望涛投资建设有限 公司	泰州明洲港口开发有限公司	人民币	10,000.00	8,888.64	保证
江苏望涛投资建设有限 公司	江苏港城污水处理有限公司	人民币	8,000.00	2,635.21	保证
江苏望涛投资建设有限 公司	泰州富众建设开发有限公司	人民币	14,800.00	13,155.18	保证
江苏望涛投资建设有限 公司	江苏临港经济园投资开发有 限公司	人民币	3,000.00	3,000.00	保证
江苏望涛投资建设有限 公司	泰州市旺迪装饰有限公司	人民币	5,500.00	3,450.00	保证
江苏望涛投资建设有限 公司	泰州市润田水利工程有限公 司	人民币	5,400.00	1,519.00	保证
江苏望涛投资建设有限 公司	泰州市江润水利建设有限公 司	人民币	5,400.00	4,900.00	保证
江苏望涛投资建设有限 公司	泰州市锦润污水处理有限公 司	人民币	5,400.00	5,400.00	保证
江苏望涛投资建设有限 公司	泰州市万泉农业发展有限公 司	人民币	5,400.00	5,400.00	保证
江苏望涛投资建设有限 公司	泰州市博超商贸有限公司	人民币	3,640.00	3,640.00	保证
江苏望涛投资建设有限 公司	泰州市博超商贸有限公司	人民币	1,560.00	1,560.00	保证
江苏望涛投资建设有限 公司	江苏晨鸣商贸有限公司	人民币	3,900.00	3,900.00	保证
江苏望涛投资建设有限 公司	江苏星火商贸有限公司	人民币	2,730.00	2,730.00	保证
江苏望涛投资建设有限 公司	江苏星火商贸有限公司	人民币	1,170.00	1,170.00	保证
江苏望涛投资建设有限 公司	泰州市恒远旅游发展有限公 司	人民币	3,570.00	3,570.00	保证
江苏望涛投资建设有限 公司	泰州市润田水利工程有限公 司	人民币	2,660.00	2,660.00	保证
江苏望涛投资建设有限 公司	泰州市恒远旅游发展有限公 司	人民币	1,530.00	1,530.00	保证
江苏望涛投资建设有限 公司	泰州市润田水利工程有限公 司	人民币	1,140.00	1,140.00	保证
江苏望涛投资建设有限 公司	泰州市旺迪装饰有限公司	人民币	1,400.00	1,400.00	保证
江苏望涛投资建设有限 公司	泰州市旺迪装饰有限公司	人民币	600.00	600.00	保证
江苏望涛投资建设有限 公司	江苏港城污水处理有限公司	人民币	2,500.00	1,611.78	保证
江苏望涛投资建设有限 公司	江苏港城污水处理有限公司	人民币	2,500.00	1,412.13	保证
江苏望涛投资建设有限 公司	泰州市江润水利建设有限公 司	人民币	4,000.00	4,000.00	保证
江苏望涛投资建设有限	泰州国际集装箱码头有限公	人民币	14,000.00	9,198.26	保证

担保主体	被担保人名称	币种	担保金额 (万元)	担保余额 (万元)	担保类型
公司	司				
江苏望涛投资建设有限公司	江苏临港船舶配件有限公司	人民币	4,000.00	4,000.00	保证
江苏望涛投资建设有限公司	泰州市高港区新城新农村开发有限公司	人民币	68,500.00	68,300.00	保证
江苏望涛投资建设有限公司	泰州市万泉农业发展有限公司	人民币	2,500.00	2,500.00	保证
江苏望涛投资建设有限公司	泰州市恒远旅游发展有限公司	人民币	2,000.00	2,000.00	保证
江苏望涛投资建设有限公司	泰州市旺迪装饰有限公司	人民币	1,000.00	1,000.00	保证
江苏望涛投资建设有限公司	泰州市锦润污水处理有限公司	人民币	3,250.00	3,250.00	保证
江苏望涛投资建设有限公司	泰州市新滨江开发有限责任公司	人民币	30,000.00	4,200.00	保证
江苏望涛投资建设有限公司	泰州市万泉农业发展有限公司	人民币	7,500.00	5,531.19	保证
江苏望涛投资建设有限公司	泰州市万泉农业发展有限公司	人民币	7,500.00	5,531.19	保证
江苏望涛投资建设有限公司	泰州市锦润污水处理有限公司	人民币	5,000.00	3,454.31	保证
江苏望涛投资建设有限公司	江苏临港经济园投资开发有限公司	人民币	14,828.00	14,828.00	保证
江苏望涛投资建设有限公司	江苏江东港口投资有限公司	人民币	10,000.00	5,396.66	保证
江苏望涛投资建设有限公司	江苏港城污水处理有限公司	人民币	15,000.00	1,372.99	保证
江苏望涛投资建设有限公司	泰州市锦润污水处理有限公司	人民币	14,900.00	4,966.68	保证
江苏望涛投资建设有限公司	泰州市锦润污水处理有限公司	人民币	100.00	33.32	保证
江苏望涛投资建设有限公司	泰州引江城市开发建设有限公司	人民币	40,000.00	21,000.00	保证
江苏望涛投资建设有限公司	泰州引江城市开发建设有限公司	人民币	20,000.00	10,500.00	保证
江苏望涛投资建设有限公司	泰州引江城市开发建设有限公司	人民币	20,000.00	10,500.00	保证
江苏望涛投资建设有限公司	泰州市凯明市政建设有限公司	人民币	25,000.00	17,105.62	保证
江苏望涛投资建设有限公司	泰州市恒远旅游发展有限公司	人民币	2,000.00	2,000.00	保证
江苏望涛投资建设有限公司	泰州市万泉农业发展有限公司	人民币	2,000.00	2,000.00	保证
江苏望涛投资建设有限公司	泰州市万泉农业发展有限公司	人民币	8,000.00	8,000.00	保证
江苏望涛投资建设有限公司	泰州富众建设开发有限公司	人民币	5,200.00	4,622.09	保证
江苏望涛投资建设有限公司	江苏泰州港核心港区投资有	人民币	3,000.00	3,000.00	保证

担保主体	被担保人名称	币种	担保金额 (万元)	担保余额 (万元)	担保类型
公司	有限公司				
江苏望涛投资建设有限 公司	江苏泰州港核心港区投资有 限公司	人民币	4,700.00	4,700.00	保证
江苏望涛投资建设有限 公司	江苏泰州港核心港区投资有 限公司	人民币	3,970.00	3,970.00	保证
江苏望涛投资建设有限 公司	江苏泰州港核心港区投资有 限公司	人民币	2,600.00	2,600.00	保证
江苏望涛投资建设有限 公司	江苏泰州港核心港区投资有 限公司	人民币	1,850.00	1,850.00	保证
江苏望涛投资建设有限 公司	江苏泰州港核心港区投资有 限公司	人民币	650.00	650.00	保证
江苏望涛投资建设有限 公司	江苏泰州港核心港区投资有 限公司	人民币	2,120.00	2,120.00	保证
泰州市港城建设投资发 展有限公司	江苏太平洋港务有限公司	人民币	20,000.00	6,500.00	保证
泰州市港城建设投资发 展有限公司	泰州市海诞城市投资发展有 限公司	人民币	500.00	500.00	保证
泰州市港城建设投资发 展有限公司	泰州市海诞城市投资发展有 限公司	人民币	500.00	500.00	保证
泰州市港城建设投资发 展有限公司	江苏临港船舶配件有限公司	人民币	2,900.00	2,900.00	保证
泰州市港城建设投资发 展有限公司	泰州春江投资有限公司	人民币	2,900.00	2,900.00	保证
泰州市港城建设投资发 展有限公司	泰州市春港市政工程有限公 司	人民币	2,900.00	2,900.00	保证
泰州市港城建设投资发 展有限公司	泰州市高港自来水有限公司	人民币	2,100.00	2,100.00	保证
泰州市港城建设投资发 展有限公司	泰州市润田水利工程有限公 司	人民币	2,900.00	2,900.00	保证
泰州市港城建设投资发 展有限公司	泰州市润田水利工程有限公 司	人民币	2,000.00	2,000.00	保证
泰州市港城建设投资发 展有限公司	泰州市格润园林绿化工程有 限公司	人民币	1,000.00	1,000.00	保证
泰州市港城建设投资发 展有限公司	泰州市海诞农村建设投资有 限公司	人民币	1,000.00	1,000.00	保证
泰州市港城建设投资发 展有限公司	泰州市海诞城市投资发展有 限公司	人民币	1,000.00	1,000.00	保证
泰州市港城建设投资发 展有限公司	江苏临港经济园投资开发有 限公司	人民币	4,500.00	4,500.00	保证
泰州市港城建设投资发 展有限公司	泰州市临江港口开发有限公 司	人民币	28,000.00	27,000.00	保证
泰州市高港高新区开发 建设有限责任公司	泰州引江城市开发建设有限 公司	人民币	65,000.00	28,742.00	保证
泰州市高港高新区开发 建设有限责任公司	江苏泰州港核心投资开发有 限公司	人民币	50,000.00	1,850.00	保证
泰州市高港高新区开发 建设有限责任公司	江苏泰州港核心投资开发有 限公司	人民币	50,000.00	2,600.00	保证
泰州市高港高新区开发	江苏泰州港核心投资开发有	人民币	50,000.00	4,700.00	保证

担保主体	被担保单位名称	币种	担保金额 (万元)	担保余额 (万元)	担保类型
建设有限责任公司	有限公司				
泰州市高港高新区开发建设有限责任公司	江苏泰州港核心投资开发有限公司	人民币	50,000.00	650.00	保证
泰州市高港高新区开发建设有限责任公司	江苏泰州港核心投资开发有限公司	人民币	50,000.00	3,970.00	保证
泰州市高港高新区开发建设有限责任公司	江苏泰州港核心投资开发有限公司	人民币	50,000.00	2,120.00	保证
泰州市高港高新区开发建设有限责任公司	江苏泰州港核心投资开发有限公司	人民币	50,000.00	3,000.00	保证
泰州市高港高新区开发建设有限责任公司	江苏泰园城市发展有限公司	人民币	45,000.00	40,000.00	保证
泰州市高港高新区开发建设有限责任公司	泰州市凯城建设有限公司	人民币	20,000.00	15,529.72	保证
泰州市高港高新区开发建设有限责任公司	江苏泰园城市发展有限公司	人民币	15,000.00	14,828.00	保证
泰州市高港高新区开发建设有限责任公司	江苏泰园城市发展有限公司	人民币	10,000.00	6,666.67	保证
泰州市高港高新区开发建设有限责任公司	江苏泰园城市发展有限公司	人民币	10,000.00	5,180.91	保证
泰州市高港高新区开发建设有限责任公司	江苏泰园城市发展有限公司	人民币	9,800.00	9,800.00	保证
泰州市高港高新区开发建设有限责任公司	江苏泰园城市发展有限公司	人民币	9,000.00	9,000.00	保证
泰州市高港高新区开发建设有限责任公司	泰州市万厦市政工程有限公司	人民币	8,000.00	560.00	保证
泰州市高港高新区开发建设有限责任公司	泰州市凯润城市建设有限公司	人民币	6,000.00	6,000.00	保证
泰州市高港高新区开发建设有限责任公司	泰州市格润园林绿化工程有限公司	人民币	5,400.00	5,400.00	保证
泰州市高港高新区开发建设有限责任公司	江苏日晖虹雨化工有限公司	人民币	5,400.00	5,400.00	保证
泰州市高港高新区开发建设有限责任公司	泰州市凯润城市建设有限公司	人民币	5,300.00	5,300.00	保证
泰州市高港高新区开发建设有限责任公司	泰州市凯城建设有限公司	人民币	5,000.00	5,000.00	保证
泰州市高港高新区开发建设有限责任公司	江苏日晖虹雨化工有限公司	人民币	5,000.00	3,750.00	保证
泰州市高港高新区开发建设有限责任公司	江苏日晖虹雨化工有限公司	人民币	5,000.00	1,250.00	保证
泰州市高港高新区开发建设有限责任公司	泰州市宏晟装饰装潢有限公司	人民币	5,000.00	5,000.00	保证
泰州市高港高新区开发建设有限责任公司	泰州市凯城建设有限公司	人民币	4,900.00	4,900.00	保证
泰州市高港高新区开发建设有限责任公司	泰州市润泰园林绿化工程有限公司	人民币	4,800.00	4,800.00	保证
泰州市高港高新区开发建设有限责任公司	泰州市华龙城市建设发展有限公司	人民币	4,800.00	4,800.00	保证
泰州市高港高新区开发建设	江苏泰园城市发展有限公司	人民币	4,500.00	4,500.00	保证

担保主体	被担保人名称	币种	担保金额 (万元)	担保余额 (万元)	担保类型
建设有限责任公司					
泰州市高港高新区开发建设有限责任公司	泰州市万厦市政工程有限公司	人民币	4,400.00	4,400.00	保证
泰州市高港高新区开发建设有限责任公司	泰州市高港自来水有限公司	人民币	4,000.00	4,000.00	保证
泰州市高港高新区开发建设有限责任公司	泰州市振发船舶修理有限公司	人民币	4,000.00	3,000.00	保证
泰州市高港高新区开发建设有限责任公司	泰州市振发船舶修理有限公司	人民币	4,000.00	1,000.00	保证
泰州市高港高新区开发建设有限责任公司	泰州市凯源投资开发有限公司	人民币	4,000.00	4,000.00	保证
泰州市高港高新区开发建设有限责任公司	泰州市凯润城市建设有限公司	人民币	4,000.00	4,000.00	保证
泰州市高港高新区开发建设有限责任公司	江苏鼎实供应链管理有限公司	人民币	4,000.00	4,000.00	保证
泰州市高港高新区开发建设有限责任公司	泰州市凯源投资开发有限公司	人民币	4,000.00	4,000.00	保证
泰州市高港高新区开发建设有限责任公司	泰州市凯城建设有限公司	人民币	4,000.00	4,000.00	保证
泰州市高港高新区开发建设有限责任公司	泰州市凯城建设有限公司	人民币	3,500.00	3,500.00	保证
泰州市高港高新区开发建设有限责任公司	泰州市万厦市政工程有限公司	人民币	3,100.00	217.00	保证
泰州市高港高新区开发建设有限责任公司	江苏鼎实供应链管理有限公司	人民币	3,000.00	3,000.00	保证
泰州市高港高新区开发建设有限责任公司	泰州市万厦市政工程有限公司	人民币	3,000.00	3,000.00	保证
泰州市高港高新区开发建设有限责任公司	泰州市凯润城市建设有限公司	人民币	2,500.00	2,500.00	保证
泰州市高港高新区开发建设有限责任公司	泰州市万厦市政工程有限公司	人民币	2,360.00	344.42	保证
泰州市高港高新区开发建设有限责任公司	泰州市宏晟装饰装潢有限公司	人民币	2,000.00	2,000.00	保证
泰州市高港高新区开发建设有限责任公司	泰州市振发钢结构有限公司	人民币	2,000.00	2,000.00	保证
泰州市高港高新区开发建设有限责任公司	江苏泰园城市发展有限公司	人民币	1,000.00	1,000.00	保证
泰州市高港高新区开发建设有限责任公司	泰州市润泰园林绿化工程有限公司	人民币	1,000.00	1,000.00	保证
泰州市高港高新区开发建设有限责任公司	江苏鼎铨通信科技有限公司	人民币	1,000.00	1,000.00	保证
泰州市高港高新区开发建设有限责任公司	江苏鼎实供应链管理有限公司	人民币	980.00	980.00	保证
泰州市高港高新区开发建设有限责任公司	泰州市凯润城市建设有限公司	人民币	600.00	500.00	保证
合计	--	--	1,637,488.00	1,072,787.67	--

十一、资产负债表日后事项



截止本财务报表对外报出日，本公司无需要披露的资产负债表日后事项。

## 十二、其他重要事项

截止2021年12月31日，本公司无需要披露的其他重要事项。

## 十三、母公司财务报表主要项目注释

### (一) 其他应收款

项目	年末余额	年初余额
应收利息	--	--
应收股利	--	--
其他应收款	15,223,883,357.25	10,922,950,571.98
合计	15,223,883,357.25	10,922,950,571.98

#### 1、其他应收款分类披露

类别	年末余额				账面价值
	账面余额		坏账准备		
	金额	比例 (%)	金额	比例 (%)	
单项金额重大并单独计提坏账准备的其他应收款	--	--	--	--	--
按信用风险特征组合计提坏账准备的其他应收款					
其中：账龄组合	136,842,602.00	0.90	10,293,555.21	7.52	126,549,046.79
无风险组合	15,097,334,310.46	99.10			15,097,334,310.46
小计	15,234,176,912.46	100.00	10,293,555.21	0.07	15,223,883,357.25
单项金额不重大但单独计提坏账准备的其他应收款	--	--	--	--	--
合计	15,234,176,912.46	100.00	10,293,555.21	0.07	15,223,883,357.25

续表

类别	年初余额				账面价值
	账面余额		坏账准备		
	金额	比例 (%)	金额	比例 (%)	
单项金额重大并单独计提坏账准备的其他应收款	--	--	--	--	--
按信用风险特征组合计提坏账准备的其他应收款					
其中：账龄组合	156,883,034.00	1.44	7,183,430.46	4.58	149,699,603.54
无风险组合	10,773,250,968.44	98.56	--	--	10,773,250,968.44
小计	10,930,134,002.44	100.00	7,183,430.46	0.07	10,922,950,571.98
单项金额不重大但单独计提坏账准备的其他应收款	--	--	--	--	--

类别	年初余额				
	账面余额		坏账准备		账面价值
合计	10,930,134,002.44	100.00	7,183,430.46	0.07	10,922,950,571.98

组合中，按账龄分析法计提坏账准备的其他应收款

项目	年末余额		
	其他应收款	坏账准备	计提比例 (%)
1年以内(含1年)	28,497,816.00	284,978.16	1.00
1-2年(含2年)	16,518,031.00	825,901.55	5.00
2-3年(含3年)	91,826,755.00	9,182,675.50	10.00
合计	136,842,602.00	10,293,555.21	7.52

## 2、本年计提、收回或转回的坏账准备情况

本年计提坏账准备金额 3,110,124.75 元。

## 3、按欠款方归集的年末余额前五名的其他应收款情况

单位名称	款项性质	年末余额	账龄	占其他应收款年末余额合计数的比例 (%)
泰州市港城建设投资发展有限公司	往来款	11,041,629,027.90	1年以内	72.48
江苏大江建设工程有限公司	往来款	3,550,934,453.03	3年以内	23.31
江苏揽胜商贸有限公司	往来款	256,403,070.47	1年以内	1.68
江苏临港经济园投资开发有限公司	往来款	116,842,602.00	3年以内	0.77
泰州金港建设投资发展有限公司	往来款	43,279,159.06	2-3年	0.28
合计	--	15,009,088,312.46	--	98.52

## (二) 长期股权投资

### 1、长期股权投资分类

项目	年末余额		年初余额	
	账面余额	减值准备	账面余额	减值准备
对子公司的长期股权投资	7,801,003,047.83	--	7,801,003,047.83	--
对非子公司的长期股权投资	--	--	--	--
合计	7,801,003,047.83	--	7,801,003,047.83	--

### 2、对子公司投资

被投资单位	年初余额	本年增加	本年减少	年末余额	本年计提减值准备	减值准备年末余额
江苏大江建设工程有限公司	240,966,150.64	--	--	240,966,150.64	--	--
泰州金港建设投资发展有限公司	487,489,524.15	--	--	487,489,524.15	--	--
泰州市华融城镇建设有限公司	200,034,117.66	--	--	200,034,117.66	--	--

被投资单位	年初余额	本年增加	本年减少	年末余额	本年计提减值准备	减值准备年末余额
江苏登盛商贸有限公司	21,277,907.49	--	--	21,277,907.49	--	--
江苏揽胜商贸有限公司	22,905,893.18	--	--	22,905,893.18	--	--
泰州江东热力有限公司	26,363,903.62	--	--	26,363,903.62	--	--
江苏望涛投资建设有限公司	4,273,018,546.49	--	--	4,273,018,546.49	--	--
泰州市高港高新区开发建设有限责任公司	2,528,947,004.60	--	--	2,528,947,004.60	--	--
合计	7,801,003,047.83	--	--	7,801,003,047.83	--	--

(三) 营业收入及营业成本

1、营业收入和营业成本

项目	本金额		上年金额	
	营业收入	营业成本	营业收入	营业成本
主营业务	124,893,405.00	66,059,111.33	118,946,100.00	66,059,111.33

2、主营业务收入和主营业务成本明细表

项目	本金额		上年金额	
	营业收入	营业成本	营业收入	营业成本
国有资产经营	124,893,405.00	66,059,111.33	118,946,100.00	66,059,111.33

江苏创鸿资产管理有限公司

二〇二二年四月二十七日




第 16 页至第 80 页的财务报表附注由下列负责人签署

法定代表人

主管会计工作负责人

会计机构负责人


签名:

  
李荣巧

签名:

  
李慧

签名:

  
卞池

日期: 2022年4月27日

日期: 2022年4月27日

日期: 2022年4月27日



# 营业执照

统一社会信用代码

911100000785632412



扫描二维码登录  
“国家企业信用  
信息公示系统”  
了解更多登记、  
备案、许可、监  
管信息

(副本)(6-2)



名称 亚太(集团)会计师事务所(特殊普通合伙)

类型 特殊普通合伙企业

执行事务合伙人 赵庆军

成立日期 2013年09月02日

合伙期限 2013年09月02日至长期

主要经营场所 北京市丰台区丽泽路16号院3号楼20层2001

经营范围 审查企业会计报表、审计报告；验证企业资本，出具验资报告；办理企业合并、分立、清算事宜中的审计业务，出具有关报告；基本建设年度财务决算审计；代理记账；会计咨询、税务咨询、管理咨询、会计培训；法律、法规规定的其他业务。(市场主体依法自主选择经营项目，开展经营活动；依法须经批准的项目，经相关部门批准后依批准的内容开展经营活动；不得从事国家和本市产业政策禁止和限制类项目的经营活动。)



登记机关

2021年12月09日



# 会计师事务所 执业证书



名称： 亚太（集团）会计师事务所（特殊普通合伙）  
 首席合伙人： 赵晓军  
 主任会计师：  
 经营场所： 北京市丰台区丽泽路16号院3号楼20层2001  
 组织形式： 特殊普通合伙  
 执业证书编号： 11010075  
 批准执业文号： 京财会许可[2013]0052号  
 批准执业日期： 2013年08月09日

证书序号： 0014468

## 说明

- 1、《会计师事务所执业证书》是证明持有人经财政部门依法审批，准予执行注册会计师法定业务的凭证。
- 2、《会计师事务所执业证书》记载事项发生变动的，应当向财政部门申请换发。
- 3、《会计师事务所执业证书》不得伪造、涂改、出租、出借、转让。
- 4、会计师事务所终止或执业许可注销的，应当向财政部门交回《会计师事务所执业证书》。



发证机关： 北京市财政局

二〇二〇年十一月十一日

中华人民共和国财政部制



姓名: 朱国强  
 Full name: 朱国强  
 性别: 男  
 Sex: 男  
 出生日期: 1971-08-15  
 Date of birth: 1971-08-15  
 工作单位: 江苏富华会计师事务所有限公司  
 Working unit: 江苏富华会计师事务所有限公司  
 身份证号码: 320223197108150011  
 Identity card No.: 320223197108150011

证书编号: 320000340001  
 No. of Certificate: 320000340001  
 批准注册协会: 江苏省注册会计师协会  
 Authorized Institute of CPAs: 江苏省注册会计师协会  
 发证日期: 2004年6月25日  
 Date of Issuance: 2004 y 6 m 25 d



注册会计师工作单位变更事项登记  
 Registration of Change of Working Unit by a CPA

同意调出  
 Agree the holder to be transferred from

年度检验登记  
 Annual Renewal Registration

本证书经检验合格，继续有效一年。  
 This certificate is valid for another year after this renewal.

朱国强(320000340001)  
 已通过2021年年检  
 Jiangsu Registered CPAs Association

2021年4月5日  
 2021年4月5日

年度检验登记  
 Annual Renewal Registration

本证书经检验合格，继续有效一年。  
 This certificate is valid for another year after this renewal.

朱国强(320000340001)  
 已通过2020年年检  
 Jiangsu Registered CPAs Association

2020年4月5日  
 2020年4月5日



转出协会盖章  
 Stamp of the transfer-out Institute of CPAs  
 2018年5月23日

同意调入  
 Agree the holder to be transferred to



转入协会盖章  
 Stamp of the transfer-in Institute of CPAs  
 2018年5月23日



姓名 赵春琪  
 Full name 赵春琪  
 性别 男  
 Sex 男  
 出生日期 1978-08-27  
 Date of birth 1978-08-27  
 工作单位 北京兴华会计师事务所(特殊普通合伙)天津分所  
 Working unit 北京兴华会计师事务所(特殊普通合伙)天津分所  
 身份证号码 3201067808270812  
 Identity card No. 3201067808270812



注册会计师工作单位变更事项登记  
 Registration of the Change of Working Unit by a CPA

年度检验登记  
 Annual Renewal Registration

本证书经检验合格，继续有效一年。  
 This certificate is valid for another year after this renewal.



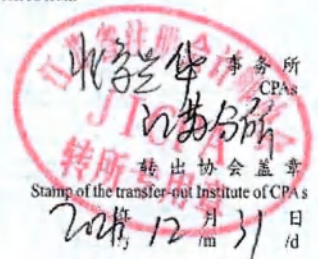
赵春琪(320000340011)  
 您已通过2020年年检  
 江苏省注册会计师协会



赵春琪(320000340011)  
 您已通过2021年年检  
 江苏省注册会计师协会

年 月 日  
 /y /m /d

同意调出  
 Agree the holder to be transferred from



同意调入  
 Agree the holder to be transferred to

