

北京汽车集团有限公司

二〇二一年度

审计报告



致同会计师事务所（特殊普通合伙）

目 录

审计报告	1-3
合并及公司资产负债表	1-2
合并及公司利润表	3
合并及公司现金流量表	4
合并所有者权益变动表	5
公司所有者权益变动表	6
合并资产减值准备情况表	7
公司资产减值准备情况表	8
财务报表附注	9-152

审计报告

致同审字（2022）第 110A015629 号

北京汽车集团有限公司：

一、审计意见

我们审计了北京汽车集团有限公司（以下简称北汽集团公司）财务报表，包括 2021 年 12 月 31 日的合并及公司资产负债表，2021 年度的合并及公司利润表、合并及公司现金流量表、合并及公司所有者权益变动表、2021 年 12 月 31 日的合并及公司资产减值准备情况表以及相关财务报表附注。

我们认为，后附的财务报表在所有重大方面按照企业会计准则的规定编制，公允反映了北汽集团公司 2021 年 12 月 31 日的合并及公司财务状况以及 2021 年度的合并及公司经营成果和现金流量。

二、形成审计意见的基础

我们按照中国注册会计师审计准则的规定执行了审计工作。审计报告的“注册会计师对财务报表审计的责任”部分进一步阐述了我们在这些准则下的责任。按照中国注册会计师职业道德守则，我们独立于北汽集团公司，并履行了职业道德方面的其他责任。我们相信，我们获取的审计证据是充分、适当的，为发表审计意见提供了基础。

三、管理层和治理层对财务报表的责任

北汽集团公司管理层（以下简称管理层）负责按照企业会计准则的规定编制财务报表，使其实现公允反映，并设计、执行和维护必要的内部控制，以使财务报表不存在由于舞弊或错误导致的重大错报。

在编制财务报表时，管理层负责评估北汽集团公司的持续经营能力，披露与持续经营相关的事项（如适用），并运用持续经营假设，除非管理层计划清算北汽集团公司、终止运营或别无其他现实的选择。

治理层负责监督北汽集团公司的财务报告过程。

四、注册会计师对财务报表审计的责任

我们的目标是对财务报表整体是否不存在由于舞弊或错误导致的重大错报获取合理保证，并出具包含审计意见的审计报告。合理保证是高水平的保证，但并不能保证按照审计准则执行的审计在某一重大错报存在时总能发现。错报可能由于舞弊或错误导致，如果合理预期错报单独或汇总起来可能影响财务报表使用者依据财务报表作出的经济决策，则通常认为错报是重大的。

在按照审计准则执行审计工作的过程中，我们运用职业判断，并保持职业怀疑。同时，我们也执行以下工作：

(1) 识别和评估由于舞弊或错误导致的财务报表重大错报风险，设计和实施审计程序以应对这些风险，并获取充分、适当的审计证据，作为发表审计意见的基础。由于舞弊可能涉及串通、伪造、故意遗漏、虚假陈述或凌驾于内部控制之上，未能发现由于舞弊导致的重大错报的风险高于未能发现由于错误导致的重大错报的风险。

(2) 了解与审计相关的内部控制，以设计恰当的审计程序，但目的并非对内部控制的有效性发表意见。

(3) 评价管理层选用会计政策的恰当性和作出会计估计及相关披露的合理性。

(4) 对管理层使用持续经营假设的恰当性得出结论。同时，根据所获取的审计证据，就可能对北汽集团公司的持续经营能力产生重大疑虑的事项或情况是否存在重大不确定性得出结论。如果我们得出结论认为存在重大不确定性，审计准则要求我们在审计报告中提请报表使用者注意财务报表中的相关披露；如果披露不充分，我们应当发表非无保留意见。我们的结论基于截至审计报告日可获得的信息。然而，未来的事项或情况可能导致北汽集团公司不能持续经营。

(5) 评价财务报表的总体列报、结构和内容，并评价财务报表是否公允反映相关交易和事项。

(6) 就北汽集团公司中实体或业务活动的财务信息获取充分、适当的审计证据，以对财务报表发表意见。我们负责指导、监督和执行集团审计，并对审计意见承担全部责任。

我们与治理层就计划的审计范围、时间安排和重大审计发现等事项进行沟通，包括沟通我们在审计中识别出的值得关注的内部控制缺陷。

致同会计师事务所
(特殊普通合伙)



中国注册会计师



中国注册会计师



中国·北京

二〇二二年四月二十八日

合并及公司资产负债表

2021年12月31日

编制单位：北京汽车集团有限公司

单位：元

项目	附注	期末余额		期初余额	
		合并	公司	合并	公司
流动资产：					
货币资金	七、1	61,178,573,916.81	3,513,460,012.48	65,263,524,354.90	2,272,067,737.72
交易性金融资产	七、2	9,428,551,439.64		9,767,489,828.96	
应收票据	七、3	2,378,251,334.34		4,190,021,177.73	
应收账款	七、4	27,678,449,741.47	184,706,129.46	24,777,322,349.07	1,150,212,824.86
应收款项融资	七、5	3,428,655,873.29		4,547,107,211.91	
预付款项	七、6	2,192,983,707.01	6,435,105.75	2,764,836,756.81	35,095,520.93
其他应收款	七、7	3,704,199,554.87	14,742,360,887.37	9,218,589,076.84	14,810,883,769.59
其中：应收股利		94,804,124.51	130,812,984.40	135,620,882.47	191,601,625.97
存货	七、8	37,154,798,901.13		40,459,447,650.72	249,802.81
其中：原材料		6,294,353,031.69		7,662,456,396.63	
库存商品（产成品）		21,789,901,636.90		20,447,418,787.78	249,802.81
合同资产	七、9	932,302,170.27		680,382,019.89	
持有待售资产	七、10	10,767,362.65		8,762,406.40	
一年内到期的非流动资产	七、11	10,950,385,372.37	456,885,000.00	11,660,814,173.45	
其他流动资产	七、12	9,521,758,088.15	217,606,862.90	8,732,437,908.76	14,798,172.42
流动资产合计		168,559,677,462.00	19,121,453,997.96	182,070,734,915.44	18,283,307,828.33
非流动资产：					
发放贷款和垫款		15,089,330,005.42		14,970,923,728.07	
债权投资	七、13	124,645.08		56,915,131.86	
其他债权投资					
长期应收款	七、14	5,756,156,223.71		7,989,976,770.55	
长期股权投资	七、15	26,173,127,269.64	49,615,336,307.20	28,299,590,813.88	46,862,308,185.93
其他权益工具投资	七、16	68,921,702,527.95	2,629,700,879.03	55,420,959,133.07	3,889,665,368.46
其他非流动金融资产	七、17	614,763,543.69		508,041,032.98	
投资性房地产	七、18	4,406,145,824.19	328,064,810.54	4,152,306,792.42	339,874,465.34
固定资产	七、19	67,781,957,243.23	153,748,425.57	70,388,194,564.47	63,368,101.82
其中：固定资产原价		126,315,782,635.38	226,806,773.15	119,365,213,059.47	131,813,020.99
累计折旧		54,540,944,475.70	73,058,347.58	47,259,130,522.04	68,444,919.17
固定资产减值准备		4,090,174,355.59		1,897,003,094.95	
在建工程	七、20	15,050,521,218.94	430,507,524.46	16,883,959,451.81	511,079,417.05
生产性生物资产					
油气资产					
使用权资产	七、21	3,665,496,710.51		3,294,998,140.08	
无形资产	七、22	24,461,273,081.54	91,657,129.04	28,019,228,480.30	1,221,966,567.31
开发支出	七、23	10,027,804,385.60		11,696,182,406.68	
商誉	七、24	3,149,419,016.62		3,257,608,419.65	
长期待摊费用	七、25	578,577,907.38	127,151,500.68	771,536,050.83	134,631,000.72
递延所得税资产	七、26	11,115,602,592.29		13,122,281,686.09	
其他非流动资产	七、27	7,979,204,276.91	1,030,000,000.00	9,114,781,561.19	
其中：特准储备物资					
非流动资产合计		264,771,206,472.70	54,406,166,576.52	267,947,484,163.93	53,022,893,106.63
资产总计		433,330,883,934.70	73,527,620,574.48	450,018,219,079.37	71,306,200,934.96

合并及公司资产负债表（续）

2021年12月31日

单位：元

编制单位：北京汽车集团有限公司

项 目	附注	期末余额		期初余额	
		合并	公司	合并	公司
流动负债：					
短期借款	七、28	15,879,030,288.12	1,301,886,215.42	47,359,303,341.42	2,200,900,000.00
交易性金融负债	七、29	45,596.82		206,682.35	
应付票据	七、30	10,941,217,423.73		15,582,452,018.47	
应付账款	七、31	55,558,882,246.83	3,820,288.45	51,313,449,680.25	6,533,559.95
预收款项	七、32	131,407,181.15		801,017,639.46	4,977,722.22
合同负债	七、33	6,027,409,333.54		5,734,976,360.94	
△吸收存款及同业存放		6,575,931,935.95		6,078,313,032.78	
应付职工薪酬	七、34	3,085,172,092.87	1,307,344.81	3,182,408,943.73	1,480,985.69
其中：应付工资		2,438,487,336.33	730,000.00	2,649,183,579.04	730,000.00
应付福利费		7,019,936.45		5,179,288.35	
应交税费	七、35	5,232,430,541.12	14,118,374.82	6,509,098,186.74	84,705,766.43
其中：应交税金		5,139,171,122.79	14,118,374.82	6,431,769,463.70	84,705,766.43
其他应付款	七、36	39,830,997,025.06	915,006,526.91	52,545,842,402.61	1,750,724,278.71
其中：应付利息		195,876,973.70		1,161,128,718.16	
应付股利		261,241,458.28		490,878,771.24	
△应付手续费及佣金					
△应付分保账款					
持有待售负债					
一年内到期的非流动负债	七、37	48,840,979,736.01	6,012,791,893.52	25,654,722,939.51	6,986,124,920.79
其他流动负债	七、38	3,330,033,473.64		2,374,213,518.65	
流动负债合计		195,433,536,874.84	8,248,930,643.93	217,136,004,746.91	11,035,447,233.79
非流动负债：					
△保险合同准备金					
长期借款	七、39	47,307,676,364.43	18,393,780,729.63	50,368,226,528.13	5,920,700,000.00
应付债券	七、40	32,622,521,256.13	26,692,863,185.11	49,179,597,738.68	32,021,228,108.55
其中：优先股					
永续债					
租赁负债	七、41	2,891,934,478.83		2,481,593,266.30	
长期应付款	七、42	2,127,359,348.79		1,062,790,158.00	
长期应付职工薪酬	七、43	20,303,260.99		30,460,921.27	
预计负债	七、44	4,380,755,446.74	518,732,200.00	3,075,888,981.77	68,732,200.00
递延收益	七、45	6,966,334,827.20	702,101,463.93	6,706,628,386.22	1,923,034.04
递延所得税负债		453,110,456.34		402,192,951.92	
其他非流动负债	七、46	939,139,534.07		1,073,658,655.30	
其中：特准储备基金					
非流动负债合计		97,709,134,973.52	46,307,477,578.67	114,381,037,587.59	38,012,583,342.59
负债合计		293,142,671,848.36	54,556,408,222.60	331,517,042,334.50	49,048,030,576.38
所有者权益：					
实收资本	七、47	21,206,163,335.00	21,206,163,335.00	20,831,563,335.00	20,831,563,335.00
其他权益工具	七、48			1,998,160,377.36	
其中：优先股				1,998,160,377.36	
永续债					
资本公积	七、49	7,736,000,226.51	2,642,101,352.66	7,904,248,998.54	2,792,385,019.45
减：库存股					
其他综合收益		5,349,261,347.81	-393,658,836.64	957,875,878.27	53,875,016.12
其中：外币报表折算差额		-3,423,330,096.56	-5,380,207.87	-1,544,232,976.56	
专项储备	七、50	2,469,679.25		1,297,613.29	
盈余公积	七、51	934,601,233.63	934,601,233.63	934,601,233.63	934,601,233.63
其中：法定公积金		825,471,513.43	934,601,233.63	825,471,513.43	934,601,233.63
任意公积金		25,926,503.47		25,926,503.47	
#储备基金		83,203,216.73		83,203,216.73	
#企业发展基金					
#利润归还投资					
△一般风险准备					
未分配利润	七、52	6,951,788,143.67	-5,417,994,732.77	6,479,264,595.17	-2,354,254,245.62
归属于母公司所有者权益（或股东权益）合计		42,180,283,965.87	18,971,212,351.88	39,107,012,031.26	22,258,170,358.58
*少数股东权益		98,007,928,120.47		79,394,164,713.61	
所有者权益（或股东权益）合计		140,188,212,086.34	18,971,212,351.88	118,501,176,744.87	22,258,170,358.58
负债和所有者权益（或股东权益）总计		433,330,883,934.70	73,527,620,574.48	450,018,219,079.37	71,306,200,934.96

企业负责人： 

主管会计工作负责人： 

会计机构负责人： 



合并及公司利润表

2021年度

编制单位：北京汽车集团有限公司

单位：元

项目	附注	本期金额		上期金额	
		合并	公司	合并	公司
一、营业总收入		290,047,534,556.12	1,012,581,983.99	290,095,654,058.21	1,132,121,535.86
其中：营业收入	七、53	288,911,926,127.65	1,012,581,983.99	289,169,248,961.17	1,132,121,535.86
△利息收入		1,125,694,809.79		919,894,239.92	
△已赚保费					
△手续费及佣金收入		9,913,618.68		6,510,857.12	
二、营业总成本		277,697,857,053.82	3,426,150,760.15	272,333,191,538.63	2,936,821,461.26
其中：营业成本	七、53	229,573,956,409.81	11,809,654.80	223,788,466,418.07	166,445,708.10
△利息支出		571,341,940.17		578,250,229.96	
△手续费及佣金支出		6,497,760.28		5,562,821.97	
△退保金					
△赔付支出净额					
△提取保险责任准备金净额					
△保单红利支出					
△分保费用					
税金及附加		9,934,432,647.54	16,067,756.12	10,882,285,459.03	21,685,949.48
销售费用	七、54	15,667,301,673.82		16,150,171,305.65	
管理费用	七、55	11,400,999,523.83	1,540,053,350.29	12,227,324,972.48	1,036,793,998.09
其中：党建工作经费		3,368,100.43		8,894,672.28	9,459.67
研发费用	七、56	6,993,387,334.52		4,108,589,255.67	
财务费用	七、57	2,749,939,763.85	1,858,219,998.94	4,592,541,075.80	1,712,895,805.59
其中：利息费用		4,764,855,053.45	1,882,173,145.94	5,219,077,970.83	1,757,559,928.68
利息收入		919,406,564.80	35,168,576.90	1,850,696,122.84	44,666,362.58
汇兑净损失（净收益以“-”号填列）		-1,220,992,621.21		898,237,690.09	
其他					
加：其他收益	七、58	2,765,989,702.41	80,019,901.34	1,555,207,038.37	2,643,094.20
投资收益（损失以“-”号填列）	七、59	15,145,639,315.91	516,567,767.97	2,520,247,393.88	-114,673,402.45
其中：对联营企业和合营企业的投资收益		89,756,074.92	-79,413,638.77	218,422,155.80	278,781,316.75
以摊余成本计量的金融资产终止确认收益					
△汇兑收益（损失以“-”号填列）		-595,616.01		1,764.43	
净敞口套期收益（损失以“-”号填列）					
公允价值变动收益（损失以“-”号填列）	七、60	460,468,788.87		379,597,449.34	
信用减值损失（损失以“-”号填列）	七、61	-5,345,351,820.57	-648,088,595.23	-2,141,710,528.20	
资产减值损失（损失以“-”号填列）	七、62	-7,791,542,068.92	-450,000,000.00	-2,554,963,504.21	81,065,449.02
资产处置收益（损失以“-”号填列）	七、63	-26,451,969.07	-347,344.57	270,054,958.55	79,969,353.36
三、营业利润（亏损以“-”号填列）		18,157,833,835.12	-2,915,417,046.65	17,790,897,091.74	-1,755,695,431.27
加：营业外收入	七、64	212,719,499.99	1,168,849.82	274,497,612.54	14,370,712.06
其中：政府补助		4,509,242.13		22,986,746.82	
减：营业外支出	七、65	338,431,451.58	14,797,762.60	174,775,421.26	10,942,503.20
四、利润总额（亏损总额以“-”号填列）		18,032,121,883.13	-2,929,045,959.43	17,890,619,283.02	-1,752,267,222.41
减：所得税费用	七、66	8,745,452,519.40		8,571,508,529.19	
五、净利润（净亏损以“-”号填列）		9,286,669,363.73	-2,929,045,959.43	9,319,110,753.83	-1,752,267,222.41
（一）按经营持续性分类：					
其中：持续经营净利润（净亏损以“-”号填列）		9,286,669,363.73	-2,929,045,959.43	9,319,110,753.83	-1,752,267,222.41
终止经营净利润（净亏损以“-”号填列）					
（二）按所有权归属分类：					
其中：归属于母公司股东的净利润（净亏损以“-”号填列）		607,218,076.22	-2,929,045,959.43	218,381,014.97	-1,752,267,222.41
少数股东损益（净亏损以“-”号填列）		8,679,451,287.51		9,102,729,738.86	
六、其他综合收益的税后净额		4,269,807,383.78	-447,533,852.76	6,138,155,795.49	49,603,666.06
归属于母公司所有者的其他综合收益的税后净额		4,391,385,469.54	-447,533,852.76	5,111,887,443.09	49,603,666.06
（一）不能重分类进损益的其他综合收益		6,328,514,645.43	-472,274,145.43	6,328,514,645.43	49,603,666.06
1.重新计量设定受益计划变动额		34,463.97		-360,541,014.02	
2.权益法下不能转损益的其他综合收益		-430,572.80		-3,156,747.38	
3.其他权益工具投资公允价值变动		6,328,863,123.01	-472,274,145.43	9,525,251.08	49,603,666.06
4.企业自身信用风险公允价值变动					
5.其他		47,631.25		-12,267,600.07	
（二）将重分类进损益的其他综合收益		-1,937,129,175.89	24,740,292.67	5,472,428,457.11	
1.权益法下可转损益的其他综合收益		358,542.82	24,740,292.67	1,135,202.17	
2.其他债权投资公允价值变动		-1,901,453.60		54,314,029.98	
3.可供出售金融资产公允价值变动损益					
4.金融资产重分类计入其他综合收益的金额				6,108,137,154.80	
5.持有至到期投资重分类为可供出售金融资产损益					
6.其他债权投资信用减值准备					
7.自用房地产或作为存货的房地产转换为以公允价值计量的投资性房地产在转换日公允价值大于账面价值部分					
8.多次交易分步处置子公司股权构成一揽子交易的，丧失控制权之前各次交易处置价款与对应净资产账面价值份额的差额					
9.其他		-1,935,586,265.11		-691,157,929.84	
*归属于少数股东的其他综合收益的税后净额		-121,578,085.76		1,026,268,262.40	
七、综合收益总额		13,556,476,747.51	-3,376,579,812.19	15,457,266,459.32	-1,702,663,556.35
归属于母公司所有者的综合收益总额		4,998,603,545.76	-3,376,579,812.19	5,328,268,458.08	-1,702,663,556.35
*归属于少数股东的综合收益总额		8,557,873,201.75		10,128,998,001.26	
八、每股收益：					
基本每股收益					
稀释每股收益					

企业负责人：

主管会计工作负责人：

会计机构负责人：



合并及公司现金流量表

2021年度

编制单位：北京汽车集团有限公司

单位：元

项目	附注	本期金额		上期金额	
		合并	公司	合并	公司
一、经营活动产生的现金流量：					
销售商品、提供劳务收到的现金		308,910,770,680.94	246,910.00	272,487,231,869.39	1,678,787.00
△客户存款和同业存放款项净增加额		228,841,572.70		1,071,959,451.52	
△收取利息、手续费及佣金的现金		1,593,838,815.46		937,224,634.52	
收到的税费返还		1,699,444,420.64	116,094,174.08	2,021,581,534.74	
收到其他与经营活动有关的现金		2,999,772,235.95	2,713,297,662.02	2,535,226,962.00	2,679,788,370.82
经营活动现金流入小计		315,432,667,725.69	2,829,638,746.10	279,053,224,452.17	2,681,467,157.82
购买商品、接受劳务支付的现金		233,334,695,269.24		188,069,837,395.68	
支付给职工及为职工支付的现金		18,756,472,288.86	237,402,922.42	18,362,366,507.15	290,993,933.96
支付的各项税费		28,899,915,613.11	114,515,321.56	35,018,815,721.41	111,052,981.92
支付其他与经营活动有关的现金		8,793,226,124.93	1,402,361,798.84	12,328,103,300.67	3,782,789,614.31
经营活动现金流出小计		289,784,309,296.14	1,754,280,042.82	253,779,122,924.91	4,184,836,530.19
经营活动产生的现金流量净额		25,648,358,429.55	1,075,358,703.28	25,274,101,527.26	-1,503,369,372.37
二、投资活动产生的现金流量：					
收回投资收到的现金		6,857,251,891.40	1,024,731,286.19	4,622,006,835.75	549,281,652.11
取得投资收益收到的现金		4,097,956,415.51	653,168,826.73	4,372,607,872.95	939,429,794.94
处置固定资产、无形资产和其他长期资产收回的现金净额		2,288,229,488.01	528,691,779.25	1,775,633,688.84	
处置子公司及其他营业单位收到的现金净额		90,914,514.51		444,606,639.97	80,165,644.24
收到其他与投资活动有关的现金		1,270,302,777.11	796,674,427.92	18,457,026,401.01	1,861,515,244.58
投资活动现金流入小计		14,604,655,086.54	3,003,266,320.09	29,671,881,438.52	3,430,392,335.87
购建固定资产、无形资产和其他长期资产支付的现金		15,197,413,370.85	54,537,969.03	16,656,365,918.75	65,709,096.64
投资支付的现金		6,422,423,342.21	2,833,572,519.50	28,067,140,023.81	1,775,665,136.78
取得子公司及其他营业单位支付的现金净额				478,759,547.58	
支付其他与投资活动有关的现金		3,001,904,403.07	2,919,877,716.75	16,428,399,360.74	3,370,088,205.35
投资活动现金流出小计		24,621,741,116.13	5,807,988,205.28	61,630,664,850.88	5,211,462,438.77
投资活动产生的现金流量净额		-10,017,086,029.59	-2,804,721,885.19	-31,958,783,412.36	-1,781,070,102.90
三、筹资活动产生的现金流量：					
吸收投资收到的现金		23,624,889,784.69	374,600,000.00	4,938,486,421.65	278,000,000.00
其中：子公司吸收少数股东投资收到的现金		22,655,147,188.97		368,168,361.57	
取得借款收到的现金		70,988,996,098.98	16,500,000,000.00	117,499,718,185.23	9,860,000,000.00
发行债券收到的现金		497,500,000.00			
收到其他与筹资活动有关的现金		5,611,496,636.04		9,522,462,456.76	8,000,000,000.00
筹资活动现金流入小计		100,722,882,519.71	16,874,600,000.00	131,960,667,063.64	18,138,000,000.00
偿还债务支付的现金		91,828,957,705.33	11,746,200,000.00	99,072,236,597.01	14,340,100,000.00
分配股利、利润或偿付利息支付的现金		18,971,639,872.42	2,140,354,251.59	21,901,064,780.96	2,008,723,428.68
其中：子公司支付给少数股东的股利、利润		12,829,675,474.74		14,940,212,859.91	
支付其他与筹资活动有关的现金		8,785,831,710.54	17,290,291.74	7,785,736,688.13	32,720,871.04
筹资活动现金流出小计		119,586,429,288.29	13,903,844,543.33	128,759,038,066.10	16,381,544,299.72
筹资活动产生的现金流量净额		-18,863,546,768.58	2,970,755,456.67	3,201,628,997.54	1,756,455,700.28
四、汇率变动对现金及现金等价物的影响		-190,133,842.43		1,201,345.90	
五、现金及现金等价物净增加额		-3,422,408,211.05	1,241,392,274.76	-3,481,851,541.66	-1,527,983,774.99
加：期初现金及现金等价物余额		58,252,694,110.05	2,272,067,737.72	61,734,545,651.71	3,800,051,512.71
六、期末现金及现金等价物余额		54,830,285,899.00	3,513,460,012.48	58,252,694,110.05	2,272,067,737.72

企业负责人：

主管会计工作负责人：

会计机构负责人：

姜友文

张勇

张勇

合并所有者权益变动表
2021年度

编制单位：北京汽车集团有限公司
单位：元

项目	本期金额												
	归属于母公司所有者权益												
	1	2	其他权益工具		3	4	5	6	7	8	9	11	12
实收资本 (或股本)	优先股	永续债	其他	资本公积	库存股	其他综合收益	专项储备	盈余公积	一般风险准备	未分配利润	小计	少数股东权益	所有者权益合计
一、上年年末余额	20,837,563,335.00		1,998,160,377.36		7,804,248,898.54		1,297,813.29	934,601,233.63		7,110,641,899.53	39,243,478,731.50	79,207,816,648.66	118,541,295,380.56
加：会计政策变更										-631,377,404.36	-136,466,700.64	96,348,164.95	-40,118,935.09
前期差错更正													
其他													
二、本年初余额	20,837,563,335.00		1,998,160,377.36		7,804,248,898.54		1,297,813.29	934,601,233.63		6,479,264,495.17	39,107,012,031.26	79,394,194,713.61	118,591,176,744.87
三、本年增减变动金额（减少以“-”号填列）	374,600,000.00		-1,998,160,377.36		-168,248,772.03		1,172,665.96			472,333,548.00	3,073,271,934.61	18,813,783,405.66	21,687,035,341.47
（一）综合收益总额										807,218,076.22	4,898,603,545.76	8,557,873,201.75	13,556,476,747.51
1.所有者投入和减少资本	374,600,000.00		-1,998,160,377.36		-168,248,772.03		1,172,665.96				-1,791,808,149.39	22,655,147,188.97	20,863,338,039.56
2.其他权益工具持有者投入资本	374,600,000.00										374,600,000.00	22,655,147,188.97	23,029,747,188.97
3.股份支付计入所有者权益的金额											-2,000,000,000.00	-2,000,000,000.00	-2,000,000,000.00
4.其他													
（二）专项储备提取和使用													
1.提取专项储备							1,172,665.96				-168,409,149.39	781,177.92	-168,409,149.39
2.使用专项储备							2,832,001.54				1,172,065.96	1,853,243.88	1,853,243.88
（三）利润分配													
1.提取盈余公积													
2.对所有者（或股东）的分配													
3.提取一般风险准备													
4.其他													
（四）所有者权益内部结转													
1.资本公积转增资本（或股本）													
2.盈余公积转增资本（或股本）													
3.盈余公积弥补亏损													
4.设定受益计划变动额结转留存收益													
5.其他综合收益结转留存收益													
6.其他													
四、本年年末余额	21,205,163,335.00				7,736,000,226.51		2,469,679.25	934,601,233.63		6,951,786,143.67	42,180,283,965.87	96,007,928,120.47	140,188,212,685.34

企业负责人：
张宇

主管会计工作负责人：
张宇

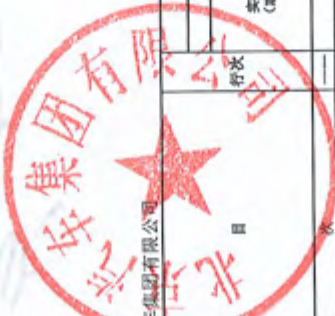
会计机构负责人：
张宇

合并所有者权益变动表

2021年度

单位：元

项目	归属于母公司所有者权益											少数股东权益	所有者权益合计													
	实收资本(或股本)			其他权益工具		资本公积	减：库存股	其他综合收益	专项储备	盈余公积	一般风险准备			未分配利润	小计											
	优先股	永续债	其他	14	15											16	17	18	19	20	21	22	24			
1	2	3	4	5	6	7	8	9	10	11	12	13	14	15	16	17	18	19	20	21	22	24	25	26		
一、上年年末余额	20,553,563,335.00			1,998,160,377.36		8,185,717,823.69		-4,648,822,268.54	2,198,587.25	934,601,233.63		7,258,460,823.26	34,285,799,917.65	81,397,611,956.37	115,681,411,873.42											
加：会计政策变更																										
前期差错更正																										
其他																										
二、本年年初余额	20,553,563,335.00			1,998,160,377.36		8,185,717,823.69		-4,648,822,268.54	2,198,587.25	934,601,233.63		7,258,460,823.26	34,285,799,917.65	81,397,611,956.37	115,680,355,524.72											
三、本年增减变动金额(减少以“-”号填列)	278,000,000.00					-281,468,830.55		5,111,887,443.69	-900,973.96			216,381,014.67	5,328,288,458.66	10,128,968,001.26	2,860,309,745.64											
(一)综合收益总额								5,111,887,443.69				216,381,014.67	5,328,288,458.66	10,128,968,001.26	2,860,309,745.64											
(二)所有者投入和减少资本	278,000,000.00					-281,468,830.55																				
1.所有者投入的普通股	278,000,000.00					-281,468,830.55																				
2.其他权益工具持有者投入资本																										
3.股份支付计入所有者权益的金额																										
4.其他																										
(三)专项储备提取和使用																										
1.提取专项储备																										
2.使用专项储备																										
(四)利润分配																										
1.提取盈余公积																										
其中：法定盈余公积																										
任意盈余公积																										
#储备基金																										
#企业发展基金																										
#利润归还投资																										
2.提取一般风险准备																										
3.对所有者(或股东)的分配																										
4.其他																										
(五)所有者权益内部结转																										
1.资本公积转增资本(或股本)																										
2.盈余公积转增资本(或股本)																										
3.盈余公积弥补亏损																										
4.设定受益计划变动额结转留存收益																										
5.其他综合收益结转留存收益																										
6.其他																										
四、本年年末余额	20,831,563,335.00			1,998,160,377.36		7,504,248,993.14		462,965,174.55	1,297,613.29	934,601,233.63		7,110,641,599.53	38,243,478,751.99	79,297,616,648.66	118,541,295,288.56											



编制单位：北汽汽车集团有限公司

企业负责人：

(Signature)

主管会计工作负责人：

(Signature)

会计机构负责人：

(Signature)

公司所有者权益变动表

2021年度

编制单位：北京汽车集团有限公司

单位：元

项目	本期金额											
	实收资本 (或股本)		其他权益工具		资本公积	减：库存股	其他综合收益	专项储备	盈余公积	一般风险准备	未分配利润	所有者权益合计
	1	2	优先股	永续债								
一、上年年末余额	20,831,563,335.00				2,792,385,019.45		53,875,016.12		934,601,233.63		-2,354,254,245.62	22,289,170,358.58
加：会计政策变更												
前期差错更正												
其他												
二、本年初余额	20,831,563,335.00				2,792,385,019.45		53,875,016.12		934,601,233.63		-2,354,254,245.62	22,289,170,358.58
三、本年增减变动金额（减少以“-”号填列）	374,600,000.00				-150,283,666.79		-447,533,852.76				-3,063,740,487.15	-3,286,955,006.70
（一）综合收益总额	374,600,000.00				-150,283,666.79		-447,533,852.76				-3,063,740,487.15	-3,136,874,339.91
（二）所有者投入和减少资本												
1.所有者投入的普通股												
2.其他权益工具持有者投入资本												
3.股份支付计入所有者权益的金额												
4.其他												
（三）专项储备提取和使用												
1.提取专项储备												
2.使用专项储备												
（四）利润分配												
1.提取盈余公积												
其中：法定公积金												
任意公积金												
#储备基金												
#企业发展基金												
#利润归还投资												
2.提取一般风险准备												
3.对所有者（或股东）的分配												
4.其他												
（五）所有者权益内部结转												
1.资本公积转增资本（或股本）												
2.盈余公积转增资本（或股本）												
3.盈余公积弥补亏损												
4.设定受益计划变动额结转留存收益												
☆5.其他综合收益结转留存收益												
6.其他												
四、本年年末余额	21,206,163,335.00				2,642,101,352.66		-393,658,836.64		934,601,233.63		-5,417,994,732.77	16,971,212,351.89

注：加☆项目为执行新收入/金融工具准则企业使用。

企业负责人：

主管会计工作负责人：

会计机构负责人：

公司所有者权益变动表

2021年度

单位：元



编制单位：北京汽车集团有限公司

项目	上期金额													
	所有者权益			其他权益工具			资本公积	减：库存股	其他综合收益	专项准备	盈余公积	△一般风险准备	未分配利润	所有者权益合计
	实收资本 (或股本)	优先股	永续债	其他	14	15								
一、上年年末余额	20,553,563,335.00				2,747,432,182.28	4,271,350.06	934,601,233.63							23,955,911,085.20
加：会计政策变更														
前期差错更正														
其他														
二、本年期初余额	20,553,563,335.00				2,747,432,182.28	4,271,350.06	934,601,233.63							23,955,911,085.20
三、本年增减变动金额（减少以“-”号填列）	278,000,000.00				44,952,837.17	49,603,666.06								-1,697,740,726.62
（一）综合收益总额	278,000,000.00				44,952,837.17	49,603,666.06								-1,702,663,556.35
（二）所有者投入和减少资本														256,066,328.73
1.所有者投入的普通股														278,000,000.00
2.其他权益工具持有者投入资本														
3.股份支付计入所有者权益的金额														
4.其他														
（三）专项储备提取和使用														
1.提取专项储备														
2.使用专项储备														
（四）利润分配														
1.提取盈余公积														
其中：法定公积金														
任意公积金														
储备基金														
#企业发展基金														
#利润归还投资														
2.提取一般风险准备														
3.对所有者（或股东）的分配														
4.其他														
（五）所有者权益内部结转														
1.资本公积转增资本（或股本）														
2.盈余公积转增资本（或股本）														
3.盈余公积弥补亏损														
4.设定受益计划变动额结转留存收益														
☆5.其他综合收益结转留存收益														
6.其他														
四、本年年末余额	20,831,563,335.00				2,792,385,019.45	53,875,016.12	934,691,233.63							22,258,170,356.58

企业负责人：

主管会计工作负责人：

会计机构负责人：

合并资产减值准备情况表

2021年12月31日

项目	行次	本期增加额					本期减少额					期末账面余额	项 目	行次	金额
		本期计提额	合并增加额	其他原因增加额	合计	资产价值回升转回额	转销额	合并减少额	其他原因减少额	合计					
											1				
一、坏账准备	1	7,987,851,599.96	7,346,769,305.51		7,346,769,305.51	2,076,804,449.91	815,633,405.42		2,892,437,855.33			12,421,183,450.14	补充资料：	20	
其中：应收账款坏账准备	2	3,523,305,222.79	1,838,000,634.60		1,838,000,634.60	1,355,186,172.21	635,562,965.53		1,990,749,137.74			3,370,566,719.65	一、政策性挂账	21	
二、存货跌价准备	3	2,290,385,136.83	1,428,632,938.45		1,428,632,938.45	96,784,191.42	1,405,411,464.24		1,502,175,655.66			2,215,022,419.62		22	
三、合同资产减值准备	4	73,098,640.63	29,568,736.98		29,568,736.98	50,823,229.84			50,823,229.84			51,874,147.77	二、当年处理以前年度损失和挂账	23	
四、合同取得成本减值准备	5													24	
五、合同履约成本减值准备	6													25	
六、持有待售资产减值准备	7													26	
七、债权投资减值准备	8	766,371.39	11,816,755.93		11,816,755.93	1,788,439.20			1,788,439.20			10,794,686.12	其中：在当年损益中处理以前年度损失和挂账	27	
八、长期股权投资减值准备	9	40,688,621.89	866,675,537.14	9,900,000.00	876,575,537.14		8,048,621.89		8,048,621.89			909,225,537.14		28	
九、投资性房地产减值准备	10													29	
十、固定资产减值准备	11	1,897,003,094.95	2,522,782,179.26	2,393,621.24	2,525,165,800.50		326,097,044.56	2,917,495.28	332,014,539.86			4,090,174,355.59		30	
十一、在建工程减值准备	12	126,265,826.65	36,726,379.88		36,726,379.88		14,109,921.90		14,109,921.90			148,882,284.63		31	
十二、生产性生物资产减值准备	13													32	
十三、油气资产减值准备	14													33	
十四、使用权资产减值准备	15													34	
十五、无形资产减值准备	16	40,866,945.94	540,532,474.57		540,532,474.57		976,104.19	1,739,287.60	2,715,371.79			578,804,048.72		35	
十六、商誉减值准备	17	7,402,035.18	27,391,682.92		27,391,682.92							34,793,718.10		36	
十七、其他减值准备	18	516,061,335.13	2,553,938,208.02		2,553,938,208.02							3,069,999,543.15		37	
合 计	20	12,960,990,038.55	15,363,074,199.56	9,900,000.00	15,373,367,820.90	2,226,190,310.37	2,574,276,563.22	4,656,762.88	4,805,113,636.47			23,530,754,192.98		39	

单位：元

编制单位：北汽汽车集团有限公司



企业负责人：

主管会计工作负责人：

会计机构负责人：

张书勇

WUJUN


注：加项为执行新收入/金融工具准则企业使用。

资产减值准备情况表

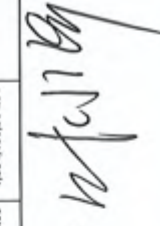
2021年12月31日

编制单位：北汽汽车集团有限公司		单位：元																		
		项目	行次	年初账面余额				本期增加额				本期减少额				期末账面余额	项目	行次	金额	
				本期计提额	合并增加额	其他原因增加额	合计	因资产价值回升转回额	转销额	合并减少额	其他原因减少额	合计								
一、坏账准备	1	717,238,425.82	648,096,241.23	-	648,096,241.23	7,646.00	-	-	7,646.00	-	-	-	-	7,646.00	1,365,327,021.05	补充资料：	11	12		
其中：应收账款坏账准备	2	8,904,320.40	2,191,993.14	-	2,191,993.14	4,991.00	-	-	4,991.00	-	-	-	-	4,991.00	11,091,322.54	一、政策性挂账	20			
二、存货跌价准备	3	-	-	-	-	-	-	-	-	-	-	-	-	-	-		21			
三、合同资产减值准备	4	-	-	-	-	-	-	-	-	-	-	-	-	-	-		22			
四、合同取得成本减值准备	5	-	-	-	-	-	-	-	-	-	-	-	-	-	-		23			
五、合同履约成本减值准备	6	-	-	-	-	-	-	-	-	-	-	-	-	-	-		24			
六、持有待售资产减值准备	7	-	-	-	-	-	-	-	-	-	-	-	-	-	-		25			
七、债权投资减值准备	8	-	-	-	-	-	-	-	-	-	-	-	-	-	-		26			
八、长期股权投资减值准备	9	11,000,000.00	-	-	-	-	-	-	-	-	-	-	-	-	11,000,000.00	其中： 在当年损益中处理以前年度损失和挂账	27			
九、投资性房地产减值准备	10	-	-	-	-	-	-	-	-	-	-	-	-	-	-		28			
十、固定资产减值准备	11	-	-	-	-	-	-	-	-	-	-	-	-	-	-		29			
十一、在建工程减值准备	12	27,809,933.79	-	-	-	-	-	-	-	-	-	-	-	-	27,809,933.79		30			
十二、生产性生物资产减值准备	13	-	-	-	-	-	-	-	-	-	-	-	-	-	-		31			
十三、油气资产减值准备	14	-	-	-	-	-	-	-	-	-	-	-	-	-	-		32			
十四、使用权资产减值准备	15	-	-	-	-	-	-	-	-	-	-	-	-	-	-		33			
十五、无形资产减值准备	16	-	-	-	-	-	-	-	-	-	-	-	-	-	-		34			
十六、商誉减值准备	17	-	-	-	-	-	-	-	-	-	-	-	-	-	-		35			
十七、其他减值准备	18	-	450,000,000.00	-	450,000,000.00	-	-	-	-	-	-	-	-	-	450,000,000.00		36			
合计	19	795,048,359.61	1,098,096,241.23	-	1,098,096,241.23	7,646.00	-	-	7,646.00	-	-	-	-	7,646.00	1,654,136,954.84		37			

注：加*项目为按照新金融工具准则企业使用。

企业负责人： 

主管会计工作负责人： 

会计机构负责人： 

财务报表附注

一、公司（企业）基本情况

北京汽车集团有限公司（以下简称“本公司”、“北汽”为1973年成立的北京汽车工业公司；1995年组建为北京汽车工业集团和北京汽车工业集团总公司，成为国有资产授权经营总公司；2000年经北京市人民政府授权成立北京汽车工业控股有限责任公司。

2009年，根据北京市人民政府国有资产监督管理委员会京国资[2009]70号文件，北京市人民政府国有资产监督管理委员会将本公司划入北京国有资本经营管理中心管理。

2016年，本公司换发了统一社会信用代码为911100001011596199的营业执照；截至目前实收资本为2,120,616.33万元；法定代表人：姜德义；企业类型：有限责任公司（国有独资）；住所为北京市顺义区双河大街99号。

本公司实行董事会领导下的总经理负责制。根据《中华人民共和国公司法》和公司章程的规定，本公司不设股东会，董事会为本公司最高权力机构；本公司包括：董事会办公室、集团办公室、战略规划部、经营管理部、品牌管理部、技术与产品管理部、资本运营部、财务部、审计部、人力资源部、企业发展部等部门。

本公司的二级子公司主要包括：北京汽车股份有限公司（简称“北汽股份”）、北汽福田汽车股份有限公司（简称“北汽福田”）、北汽蓝谷新能源科技股份有限公司（简称“北汽蓝谷”）、北京海纳川汽车部件股份有限公司（简称“海纳川”）、北京汽车集团财务有限公司（简称“北汽财务公司”）、北京汽车集团产业投资有限公司（简称“北汽产投”）等，具体情况详见本附注七。

本公司主要经营范围：授权内的国有资产管理；投资及投资管理；制造、销售汽车；农用机械、农用运输车、摩托车、内燃机及汽车配件的制造、销售；汽车、汽车零部件进出口贸易；技术开发、技术服务、技术咨询；信息咨询（不含中介服务）；设备安装；房地产开发、销售。本公司现有主要业务板块分为整车制造和销售、零部件制造和销售、汽车服务贸易等。

本财务报表及财务报表附注业经本公司2022年第五次董事会会议于2022年4月28日批准报出。

二、财务报表编制基础

本财务报表按照财政部发布的企业会计准则及其应用指南、解释及其他有关规定（统称“企业会计准则”）编制。

本财务报表以持续经营为基础列报。

三、遵循企业会计准则的声明

本公司编制的财务报表符合企业会计准则的要求，真实、完整地反映了本公司2021年12月31日的合并及公司财务状况以及2021年度的合并及公司经营成果和合并及公司现金流量等有关信息。

四、重要会计政策、会计估计

1、会计期间

本公司会计期间采用公历年度，即每年自1月1日起至12月31日止。

2、记账本位币

本公司以人民币为记账本位币。

3、记账基础和计价原则

本公司会计核算以权责发生制为基础。除某些金融工具外，本财务报表均以历史成本为计量基础。资产如果发生减值，则按照相关规定计提相应的减值准备。

4、企业合并

(1) 同一控制下的企业合并

对于同一控制下的企业合并，合并方在合并中取得的被合并方的资产、负债，除因会计政策不同而进行的调整以外，按合并日在最终控制方合并财务报表中的原账面价值计量。合并对价的账面价值与合并中取得的净资产账面价值的差额调整资本公积，资本公积不足冲减的，调整留存收益。

为进行企业合并发生的直接相关费用于发生时计入当期损益。

(2) 非同一控制下的企业合并

对于非同一控制下的企业合并，合并成本为本公司在购买日为取得对被购买方的控制权而付出的资产、发生或承担的负债以及发行的权益性证券的公允价值。在购买日，本公司取得的被购买方的资产、负债及或有负债按公允价值确认。

为进行企业合并发生的审计、法律服务、评估咨询等中介费用以及其他相关管理费用，于发生时计入当期损益。作为合并对价发行的权益性证券或债务性证券的交易费用，计入权益性证券或债务性证券的初始确认金额。

本公司对合并成本大于合并中取得的被购买方可辨认净资产公允价值份额的差额，确认为商誉，按成本扣除累计减值准备进行后续计量；对合并成本小于合并中取得的被购买方可辨认净资产公允价值份额的差额，经复核后计入当期损益。

通过多次交易分步实现非同一控制下的企业合并的，在个别财务报表中，以购买日之前所持被购买方的股权投资的账面价值与购买日新增投资成本之和，作为该项投资的初始投资成本。购买日之前持有的股权投资因采用权益法核算而确认的其他综合收益，购买日对这部分其他综合收益不作处理，在处置该项投资时采用与被投资单位直接处置相关资产或负债相同的基础进行会计处理；因被投资方除净损益、其他综合收益和利润分配以外的其他所有者权益变动而确认的所有者权益，在处置该项投资时转入处置期间的当期损益。购买日之前持有的股权投资采用公允价值计量的，原计入其他综合收益的累计公允价值变动在改按成本法核算时转入留存收益。在合并财务报表中，合并成本为购买日支付的对价与购买日之前已经持有的被购买方的股权在购买日的公允价值之和。对于

购买日之前已经持有的被购买方的股权，按照购买日的公允价值进行重新计量，公允价值与其账面价值之间的差额计入当期投资收益；购买日之前已经持有的被购买方的股权涉及其他综合收益的，其他所有者权益变动应当转为购买日当期收益，由于被投资方重新计量设定收益计划净负债或净资产变动而产生的其他综合收益除外。

非同一控制下的企业合并购买日、出售日的确定方法：公司以取得或丧失被购买方的控制权为基础确定购买日或出售日。

合并日相关交易公允价值的确定方法：公司以资产评估结果为主要依据确定合并日相关交易的公允价值。具体确认方法见附注四、32。

5、合并财务报表编制方法

合并财务报表的合并范围包括本公司及全部子公司。

合并财务报表的合并范围以控制为基础予以确定。

本公司合并财务报表以本公司和子公司的财务报表为基础，根据其他有关资料，由本公司编制。在编制合并财务报表时，本公司和子公司的会计政策和会计期间要求保持一致，公司间的重大交易和往来余额予以抵销。

在报告期内因同一控制下企业合并增加的子公司以及业务，视同该子公司以及业务自同受最终控制方控制之日起纳入本公司的合并范围，将其自同受最终控制方控制之日起的经营成果和现金流量纳入合并利润表和合并现金流量表中。

子公司的股东权益中不属于本公司所拥有的部分作为少数股东权益在合并资产负债表中股东权益项下单独列示。子公司当期净损益中属于少数股东权益的份额，在合并利润表中净利润项目下以“少数股东损益”项目列示。少数股东分担的子公司的亏损超过了少数股东在该子公司期初所有者权益中所享有的份额，其余额仍冲减少数股东权益。

对于购买子公司少数股权或因处置部分股权投资但没有丧失对该子公司控制权的交易，作为权益性交易核算，调整归属于母公司所有者权益和少数股东权益的账面价值以反映其在子公司中相关权益的变化。少数股东权益的调整额与支付/收到对价的公允价值之间的差额调整资本公积，资本公积不足冲减的，调整留存收益。

因处置部分股权投资或其他原因丧失了对原有子公司控制权的，剩余股权按照其在丧失控制权日的公允价值进行重新计量；处置股权取得的对价与剩余股权公允价值之和，减去按原持股比例计算应享有原子公司自购买日开始持续计算的净资产的份额之间的差额，计入丧失控制权当期的投资收益，同时冲减商誉；与原有子公司股权投资相关的其他综合收益，在丧失控制权时转为当期投资收益。

与原有子公司的股权投资相关的其他综合收益在丧失控制权时转入当期损益，由于被投资方重新计量设定收益计划净负债或净资产变动而产生的其他综合收益除外。

处置对子公司股权投资直至丧失控制权的各项交易属于一揽子交易的，在丧失控制权之前每一次处置价款与处置投资对应的享有该子公司净资产份额的差额，在合并财务报表中确认为其他综合收益，在丧失控制权时一并转入丧失控制权当期的损益。

6、合营安排的分类及共同经营的会计处理方法

合营安排，是指一项由两个或两个以上的参与方共同控制的安排。本公司合营安排分为共同经营和合营企业。

（1）共同经营

共同经营是指本公司享有该安排相关资产且承担该安排相关负债的合营安排。

本公司确认与共同经营中利益份额相关的下列项目，并按照相关企业会计准则的规定进行会计处理：

- A、确认单独所持有的资产，以及按其份额确认共同持有的资产；
- B、确认单独所承担的负债，以及按其份额确认共同承担的负债；
- C、确认出售其享有的共同经营产出份额所产生的收入；
- D、按其份额确认共同经营因出售产出所产生的收入；
- E、确认单独所发生的费用，以及按其份额确认共同经营发生的费用。

（2）合营企业

合营企业是指本公司仅对该安排的净资产享有权利的合营安排。

本公司按照长期股权投资有关权益法核算的规定对合营企业的投资进行会计处理。

7、现金及现金等价物

现金是指库存现金以及可以随时用于支付的存款。现金等价物，是指本公司持有的期限短、流动性强、易于转换为已知金额现金、价值变动风险很小的投资。

8、外币业务和外币报表折算

（1）外币业务

本公司发生外币业务，按交易发生日的即期汇率折算为记账本位币金额。

资产负债表日，对外币货币性项目，采用资产负债表日即期汇率折算。因资产负债表日即期汇率与初始确认时或者前一资产负债表日即期汇率不同而产生的汇兑差额，计入当期损益；对以历史成本计量的外币非货币性项目，仍采用交易发生日的即期汇率折算；对以公允价值计量的外币非货币性项目，采用公允价值确定日的即期汇率折算，折算后的记账本位币金额与原记账本位币金额的差额，根据非货币性项目的性质计入当期损益或其他综合收益。

（2）外币财务报表的折算

资产负债表日，本公司对境外子公司外币财务报表进行折算时，资产负债表中的资产和负债项目，采用资产负债表日的即期汇率折算，股东权益项目除“未分配利润”外，其他

项目采用发生日的即期汇率折算。

利润表中的收入和费用项目，采用按照系统合理的方法确定的、与交易发生日即期汇率近似的汇率折算。

现金流量表所有项目均按照系统合理的方法确定的、与现金流量发生日即期汇率近似的汇率折算。汇率变动对现金的影响额作为调节项目，在现金流量表中单独列示“汇率变动对现金及现金等价物的影响”项目反映。

由于财务报表折算而产生的差额，在资产负债表股东权益项目下的“其他综合收益”项目反映。

处置境外经营并丧失控制权时，将资产负债表中所有者权益项目下列示的、与该境外经营相关的外币报表折算差额，全部或按处置该境外经营的比例转入处置当期损益。

9、金融工具

金融工具是指形成一方的金融资产，并形成其他方的金融负债或权益工具的合同。

（1）金融工具的确认和终止确认

本公司于成为金融工具合同的一方时确认一项金融资产或金融负债。

金融资产满足下列条件之一的，终止确认：

- ①收取该金融资产现金流量的合同权利终止；
- ②该金融资产已转移，且符合下述金融资产转移的终止确认条件。

金融负债的现时义务全部或部分已经解除的，终止确认该金融负债或其一部分。本公司（债务人）与债权人之间签订协议，以承担新金融负债方式替换现存金融负债，且新金融负债与现存金融负债的合同条款实质上不同的，终止确认现存金融负债，并同时确认新金融负债。

以常规方式买卖金融资产，按交易日进行会计确认和终止确认。

（2）金融资产分类和计量

本公司在初始确认时根据管理金融资产的业务模式和金融资产的合同现金流量特征，将金融资产分为以下三类：以摊余成本计量的金融资产、以公允价值计量且其变动计入其他综合收益的金融资产、以公允价值计量且其变动计入当期损益的金融资产。

以摊余成本计量的金融资产

本公司将同时符合下列条件且未被指定为以公允价值计量且其变动计入当期损益的金融资产，分类为以摊余成本计量的金融资产：

- 本公司管理该金融资产的业务模式是以收取合同现金流量为目标；

- 该金融资产的合同条款规定，在特定日期产生的现金流量，仅为对本金和以未偿付本金金额为基础的利息的支付。

初始确认后，对于该类金融资产采用实际利率法以摊余成本计量。以摊余成本计量且不属于任何套期关系的一部分的金融资产所产生的利得或损失，在终止确认、按照实际利率法摊销或确认减值时，计入当期损益。

以公允价值计量且其变动计入其他综合收益的金融资产

本公司将同时符合下列条件且未被指定为以公允价值计量且其变动计入当期损益的金融资产，分类为以公允价值计量且其变动计入其他综合收益的金融资产：

- 本公司管理该金融资产的业务模式既以收取合同现金流量为目标又以出售该金融资产为目标；
- 该金融资产的合同条款规定，在特定日期产生的现金流量，仅为对本金和以未偿付本金金额为基础的利息的支付。

初始确认后，对于该类金融资产以公允价值进行后续计量。采用实际利率法计算的利息、减值损失或利得及汇兑损益计入当期损益，其他利得或损失计入其他综合收益。终止确认时，将之前计入其他综合收益的累计利得或损失从其他综合收益中转出，计入当期损益。

以公允价值计量且其变动计入当期损益的金融资产

除上述以摊余成本计量和以公允价值计量且其变动计入其他综合收益的金融资产外，本公司将其余所有的金融资产分类为以公允价值计量且其变动计入当期损益的金融资产。在初始确认时，为消除或显著减少会计错配，本公司将部分本应以摊余成本计量或以公允价值计量且其变动计入其他综合收益的金融资产不可撤销地指定为以公允价值计量且其变动计入当期损益的金融资产。

初始确认后，对于该类金融资产以公允价值进行后续计量，产生的利得或损失（包括利息和股利收入）计入当期损益，除非该金融资产属于套期关系的一部分。

但是，对于非交易性权益工具投资，本公司在初始确认时将其不可撤销地指定为以公允价值计量且其变动计入其他综合收益的金融资产。该指定在单项投资的基础上作出，且相关投资从发行方的角度符合权益工具的定义。

初始确认后，对于该类金融资产以公允价值进行后续计量。满足条件的股利收入计入损益，其他利得或损失及公允价值变动计入其他综合收益。终止确认时，将之前计入其他综合收益的累计利得或损失从其他综合收益中转出，计入留存收益。

管理金融资产的业务模式，是指本公司如何管理金融资产以产生现金流量。业务模式决定本公司所管理金融资产现金流量的来源是收取合同现金流量、出售金融资产还是两者兼有。本公司以客观事实为依据、以关键管理人员决定的对金融资产进行管理的特定业务目标为基础，确定管理金融资产的业务模式。

本公司对金融资产的合同现金流量特征进行评估，以确定相关金融资产在特定日期产生

的合同现金流量是否仅为对本金和以未偿付本金金额为基础的利息的支付。其中，本金是指金融资产在初始确认时的公允价值；利息包括对货币时间价值、与特定时期未偿付本金金额相关的信用风险、以及其他基本借贷风险、成本和利润的对价。此外，本公司对可能导致金融资产合同现金流量的时间分布或金额发生变更的合同条款进行评估，以确定其是否满足上述合同现金流量特征的要求。

仅在本公司改变管理金融资产的业务模式时，所有受影响的相关金融资产在业务模式发生变更后的首个报告期间的第一天进行重分类，否则金融资产在初始确认后不得进行重分类。

金融资产在初始确认时以公允价值计量。对于以公允价值计量且其变动计入当期损益的金融资产，相关交易费用直接计入当期损益；对于其他类别的金融资产，相关交易费用计入初始确认金额。因销售产品或提供劳务而产生的、未包含或不考虑重大融资成分的应收账款，本公司按照预期有权收取的对价金额作为初始确认金额。

(3) 金融负债分类和计量

本公司的金融负债于初始确认时分类为：以公允价值计量且其变动计入当期损益的金融负债、以摊余成本计量的金融负债。对于未划分为以公允价值计量且其变动计入当期损益的金融负债的，相关交易费用计入其初始确认金额。

以公允价值计量且其变动计入当期损益的金融负债

以公允价值计量且其变动计入当期损益的金融负债，包括交易性金融负债和初始确认时指定为以公允价值计量且其变动计入当期损益的金融负债。对于此类金融负债，按照公允价值进行后续计量，公允价值变动形成的利得或损失以及与该等金融负债相关的股利和利息支出计入当期损益。

以摊余成本计量的金融负债

其他金融负债采用实际利率法，按摊余成本进行后续计量，终止确认或摊销产生的利得或损失计入当期损益。

财务担保合同

财务担保合同不属于指定为以公允价值计量且其变动计入当期损益的金融负债，在初始确认时按公允价值计量，随后按照采用预期信用损失模型确定的预计负债的损失准备以及初始确认金额扣除累计摊销额后的余额两者之中的较高者进行后续计量。

金融负债与权益工具的区分

金融负债，是指符合下列条件之一的负债：

- ①向其他方交付现金或其他金融资产的合同义务。
- ②在潜在不利条件下，与其他方交换金融资产或金融负债的合同义务。
- ③将来须用或可用企业自身权益工具进行结算的非衍生工具合同，且企业根据该合同将

交付可变数量的自身权益工具。

④将来须用或可用企业自身权益工具进行结算的衍生工具合同，但以固定数量的自身权益工具交换固定金额的现金或其他金融资产的衍生工具合同除外。

权益工具，是指能证明拥有某个企业在扣除所有负债后的资产中剩余权益的合同。

如果本公司不能无条件地避免以交付现金或其他金融资产来履行一项合同义务，则该合同义务符合金融负债的定义。

如果一项金融工具须用或可用本公司自身权益工具进行结算，需要考虑用于结算该工具的本公司自身权益工具，是作为现金或其他金融资产的替代品，还是为了使该工具持有方享有在发行方扣除所有负债后的资产中的剩余权益。如果是前者，该工具是本公司的金融负债；如果是后者，该工具是本公司的权益工具。

(4) 衍生金融工具及嵌入衍生工具

本公司衍生金融工具包括远期外汇合约、货币汇率互换合同、利率互换合同及外汇期权合同等。初始以衍生交易合同签订当日的公允价值进行计量，并以其公允价值进行后续计量。公允价值为正数的衍生金融工具确认为一项资产，公允价值为负数的确认为一项负债。因公允价值变动而产生的任何不符合套期会计规定的利得或损失，直接计入当期损益。

对包含嵌入衍生工具的混合工具，如主合同为金融资产的，混合工具作为一个整体适用金融资产分类的相关规定。如主合同并非金融资产，且该混合工具不是以公允价值计量且其变动计入当期损益进行会计处理，嵌入衍生工具与该主合同在经济特征及风险方面不存在紧密关系，且与嵌入衍生工具条件相同，单独存在的工具符合衍生工具定义的，嵌入衍生工具从混合工具中分拆，作为单独的衍生金融工具处理。如果无法在取得时或后续的资产负债表日对嵌入衍生工具进行单独计量，则将混合工具整体指定为以公允价值计量且其变动计入当期损益的金融资产或金融负债。

(5) 金融工具的公允价值

金融资产和金融负债的公允价值确定方法见附注四、32。

(6) 金融资产减值

本公司以预期信用损失为基础，对下列项目进行减值会计处理并确认损失准备：

- 以摊余成本计量的金融资产；
- 以公允价值计量且其变动计入其他综合收益的应收款项和债权投资；
- 《企业会计准则第14号——收入》定义的合同资产；
- 租赁应收款；
- 财务担保合同（以公允价值计量且其变动计入当期损益、金融资产转移不符合终止确认条件或继续涉入被转移金融资产所形成的除外）。

预期信用损失的计量

预期信用损失，是指以发生违约的风险为权重的金融工具信用损失的加权平均值。信用损失，是指本公司按照原实际利率折现的、根据合同应收的所有合同现金流量与预期收取的所有现金流量之间的差额，即全部现金短缺的现值。

本公司考虑有关过去事项、当前状况以及对未来经济状况的预测等合理且有依据的信息，以发生违约的风险为权重，计算合同应收的现金流量与预期能收到的现金流量之间差额的现值的概率加权金额，确认预期信用损失。

本公司对于处于不同阶段的金融工具的预期信用损失分别进行计量。金融工具自初始确认后信用风险未显著增加的，处于第一阶段，本公司按照未来 12 个月内的预期信用损失计量损失准备；金融工具自初始确认后信用风险已显著增加但尚未发生信用减值的，处于第二阶段，本公司按照该工具整个存续期的预期信用损失计量损失准备；金融工具自初始确认后已经发生信用减值的，处于第三阶段，本公司按照该工具整个存续期的预期信用损失计量损失准备。

对于在资产负债表日具有较低信用风险的金融工具，本公司假设其信用风险自初始确认后并未显著增加，按照未来 12 个月内的预期信用损失计量损失准备。

整个存续期预期信用损失，是指因金融工具整个预计存续期内所有可能发生的违约事件而导致的预期信用损失。未来 12 个月内预期信用损失，是指因资产负债表日后 12 个月内（若金融工具的预计存续期少于 12 个月，则为预计存续期）可能发生的金融工具违约事件而导致的预期信用损失，是整个存续期预期信用损失的一部分。

在计量预期信用损失时，本公司需考虑的最长期限为企业面临信用风险的最长合同期限（包括考虑续约选择权）。

本公司对于处于第一阶段和第二阶段、以及较低信用风险的金融工具，按照其未扣除减值准备的账面余额和实际利率计算利息收入。对于处于第三阶段的金融工具，按照其账面余额减已计提减值准备后的摊余成本和实际利率计算利息收入。

对于应收票据、应收账款和合同资产，无论是否存在重大融资成分，本公司始终按照相当于整个存续期内预期信用损失的金额计量其损失准备。

当单项金融资产无法以合理成本评估预期信用损失的信息时，本公司依据信用风险特征对应收票据、应收账款和合同资产划分组合，在组合基础上计算预期信用损失，确定组合的依据如下：

A、应收票据

- 应收票据组合 1：银行承兑汇票
- 应收票据组合 2：商业承兑汇票

B、应收账款

- 应收账款组合 1：整车及材料销售款

2: 新能源汽车补贴款（国家补贴）

3: 新能源汽车补贴款（地方补贴）

4: 租赁收入款

5: 其他

C、合同资产

• 合同资产组合 1: 建造合同已履约但尚未结算款

• 合同资产组合 2: 其他

对于划分为组合的应收票据，本公司参考历史信用损失经验，结合当前状况以及对未来经济状况的预测，通过违约风险敞口和整个存续期预期信用损失率，计算预期信用损失。

对于划分为组合的应收账款，本公司参考历史信用损失经验，结合当前状况以及对未来经济状况的预测，编制应收账款账龄/逾期天数与整个存续期预期信用损失率对照表，计算预期信用损失。

其他应收款

本公司依据信用风险特征将其他应收款划分为若干组合，在组合基础上计算预期信用损失，确定组合的依据如下：

• 其他应收款组合 1: 预计信用风险组合

• 2: 内部关联方组合

对划分为组合的其他应收款，本公司通过违约风险敞口和未来 12 个月内或整个存续期预期信用损失率，计算预期信用损失。

长期应收款

本公司依据信用风险特征将长期应收款划分为若干组合，在组合基础上计算预期信用损失，确定组合的依据如下：

□ 长期应收款组合 1: 应收分期收款销售商品款

□ 长期应收款组合 2: 应收其他款项

对于应收质保金、应收工程款、应收分期收款销售商品款、应收分期收款提供劳务款，本公司参考历史信用损失经验，结合当前状况以及对未来经济状况的预测，通过违约风险敞口和整个存续期预期信用损失率，计算预期信用损失。

除应收融资租赁款、应收质保金、应收工程款、应收分期收款销售商品款、应收分期收款提供劳务款之外的划分为组合的其他应收款和长期应收款，通过违约风险敞口和未来 12 个月内或整个存续期预期信用损失率，计算预期信用损失。

债权投资、其他债权投资

对于债权投资和其他债权投资，本公司按照投资的性质，根据交易对手和风险敞口的各种类型，通过违约风险敞口和未来 12 个月内或整个存续期预期信用损失率，计算预期信用损失。

信用风险显著增加的评估

本公司通过比较金融工具在资产负债表日发生违约的风险与在初始确认日发生违约的风险，以确定金融工具预计存续期内发生违约风险的相对变化，以评估金融工具的信用风险自初始确认后是否已显著增加。

在确定信用风险自初始确认后是否显著增加时，本公司考虑无须付出不必要的额外成本或努力即可获得的合理且有依据的信息，包括前瞻性信息。本公司考虑的信息包括：

- 债务人未能按合同到期日支付本金和利息的情况；
- 已发生的或预期的金融工具的外部或内部信用评级（如有）的严重恶化；
- 已发生的或预期的债务人经营成果的严重恶化；
- 现存的或预期的技术、市场、经济或法律环境变化，并将对债务人对本公司的还款能力产生重大不利影响。

根据金融工具的性质，本公司以单项金融工具或金融工具组合为基础评估信用风险是否显著增加。以金融工具组合为基础进行评估时，本公司可基于共同信用风险特征对金融工具进行分类，例如逾期信息和信用风险评级。

如果逾期超过 30 日，本公司确定金融工具的信用风险已经显著增加。

本公司认为金融资产在下列情况发生违约：

- 借款人不大可能全额支付其对本公司的欠款，该评估不考虑本公司采取例如变现抵押品（如果持有）等追索行动；或
- 金融资产逾期超过 90 天。

已发生信用减值的金融资产

本公司在资产负债表日评估以摊余成本计量的金融资产和以公允价值计量且其变动计入其他综合收益的债权投资是否已发生信用减值。当对金融资产预期未来现金流量具有不利影响的一项或多项事件发生时，该金融资产成为已发生信用减值的金融资产。金融资产已发生信用减值的证据包括下列可观察信息：

- 发行方或债务人发生重大财务困难；
- 债务人违反合同，如偿付利息或本金违约或逾期等；
- 本公司出于与债务人财务困难有关的经济或合同考虑，给予债务人在任何其他情况下都不会做出的让步；

- 债务人很可能破产或进行其他财务重组；
- 发行方或债务人财务困难导致该金融资产的活跃市场消失。

预期信用损失准备的列报

为反映金融工具的信用风险自初始确认后的变化，本公司在每个资产负债表日重新计量预期信用损失，由此形成的损失准备的增加或转回金额，应当作为减值损失或利得计入当期损益。对于以摊余成本计量的金融资产，损失准备抵减该金融资产在资产负债表中列示的账面价值；对于以公允价值计量且其变动计入其他综合收益的债权投资，本公司在其他综合收益中确认其损失准备，不抵减该金融资产的账面价值。

核销

如果本公司不再合理预期金融资产合同现金流量能够全部或部分收回，则直接减记该金融资产的账面余额。这种减记构成相关金融资产的终止确认。这种情况通常发生在本公司确定债务人没有资产或收入来源可产生足够的现金流量以偿还将被减记的金额。但是，按照本公司收回到期款项的程序，被减记的金融资产仍可能受到执行活动的影响。

已减记的金融资产以后又收回的，作为减值损失的转回计入收回当期的损益。

(7) 金融资产转移

金融资产转移，是指将金融资产让与或交付给该金融资产发行方以外的另一方（转入方）。

本公司已将金融资产所有权上几乎所有的风险和报酬转移给转入方的，终止确认该金融资产；保留了金融资产所有权上几乎所有的风险和报酬的，不终止确认该金融资产。

本公司既没有转移也没有保留金融资产所有权上几乎所有的风险和报酬的，分别下列情况处理：放弃了对该金融资产控制的，终止确认该金融资产并确认产生的资产和负债；未放弃对该金融资产控制的，按照其继续涉入所转移金融资产的程度确认有关金融资产，并相应确认有关负债。

(8) 金融资产和金融负债的抵销

当本公司具有抵销已确认金融资产和金融负债的法定权利，且目前可执行该种法定权利，同时本公司计划以净额结算或同时变现该金融资产和清偿该金融负债时，金融资产和金融负债以相互抵销后的金额在资产负债表内列示。除此以外，金融资产和金融负债在资产负债表内分别列示，不予相互抵销。

10、存货

(1) 存货的分类

本公司存货分为原材料、委托加工物资、自制半成品及在产品、低值易耗品、包装物、库存商品、发出商品等。

（2）存货发出的计价及摊销

本公司存货盘存制度采用永续盘存制，存货取得时按实际成本计价。原材料、库存商品等发出时采用加权平均法或个别计价法计价；低值易耗品领用时采用一次转销法摊销；周转用包装物按照预计的使用次数分次计入成本费用。

（3）存货跌价准备计提方法

资产负债表日，存货成本高于其可变现净值的，计提存货跌价准备。本公司通常按照类别、存货项目计提存货跌价准备，资产负债表日，以前减记存货价值的影响因素已经消失的，存货跌价准备在原已计提的金额内转回。

（4）存货可变现净值的确认方法

存货可变现净值是按存货的估计售价减去至完工时估计将要发生的成本、估计的销售费用以及相关税费后的金额。在确定存货的可变现净值时，以取得的确凿证据为基础，同时考虑持有存货的目的以及资产负债表日后事项的影响。

11、长期股权投资

本公司长期股权投资包括对被投资单位实施控制、重大影响的权益性投资，以及对合营企业的权益性投资。本公司能够对被投资单位施加重大影响的，为本公司的联营企业。

（1）投资成本确定

对于企业合并形成的长期股权投资：同一控制下企业合并取得的长期股权投资，在合并日按照取得被合并方所有者权益在最终控制方合并财务报表中的账面价值份额作为投资成本；非同一控制下企业合并取得的长期股权投资，按照合并成本作为长期股权投资的投资成本。通过多次交易分步实现非同一控制下企业合并，长期股权投资成本为购买日之前所持被购买方的股权投资账面价值与购买日新增投资成本之和。

对于以企业合并以外的其他方式取得的长期股权投资：支付现金取得的长期股权投资，按照实际支付的购买价款作为初始投资成本；发行权益性证券取得的长期股权投资，以发行权益性证券的公允价值作为初始投资成本。

（2）后续计量及损益确认方法

本公司能够对被投资单位实施控制的长期股权投资采用成本法核算；对联营企业和合营企业的投资采用权益法核算。

采用成本法核算的长期股权投资，除取得投资时实际支付的价款或对价中包含的已宣告但尚未发放的现金股利或利润外，被投资单位宣告分派的现金股利或利润，确认为投资收益计入当期损益。

本公司长期股权投资采用权益法核算时，对长期股权投资的投资成本大于投资时应享有被投资单位可辨认净资产公允价值份额的，不调整长期股权投资的投资成本；对长期股权投资的投资成本小于投资时应享有被投资单位可辨认净资产公允价值份额的，对长期股权投资的账面价值进行调整，差额计入投资当期的损益。

采用权益法核算时，按照应享有或应分担的被投资单位实现的净损益和其他综合收益的份额，分别确认投资收益和其他综合收益，同时调整长期股权投资的账面价值；按照被投资单位宣告分派的利润或现金股利计算应享有的部分，相应减少长期股权投资的账面价值；被投资单位除净损益、其他综合收益和利润分配以外所有者权益的其他变动，调整长期股权投资的账面价值并计入所有者权益。在确认应享有被投资单位净损益的份额时，以取得投资时被投资单位各项可辨认资产等的公允价值为基础，并按照本公司的会计政策及会计期间，对被投资单位的净利润进行调整后确认。

因追加投资等原因能够对被投资单位施加重大影响或实施共同控制但不构成控制的，在转换日，按照原股权的公允价值加上新增投资成本之和，作为改按权益法核算的初始投资成本。原股权分类为以公允价值计量且其变动计入其他综合收益的非交易性权益工具投资，与其相关的原计入其他综合收益的累计公允价值变动在改按权益法核算时转入留存收益。

本公司与联营企业及合营企业之间发生的未实现内部交易损益按照持股比例计算归属于本公司的部分，在抵销基础上确认投资损益。但本公司与被投资单位发生的未实现内部交易损失，属于所转让资产减值损失的，不予以抵销。

本公司对联营企业及合营企业的长期股权投资，其中通过风险投资机构、共同基金、信托公司或包括投连险基金在内的类似主体间接持有的部分，以公允价值计量且其变动计入损益。

(3) 确定对被投资单位具有控制、共同控制、重大影响的依据

控制是指本公司拥有对被投资单位的权力，通过参与被投资单位的相关活动而享有可变回报，并且有能力运用对被投资单位的权力影响其回报金额。子公司，是指被本公司控制的主体（含企业、被投资单位中可分割的部分，以及企业所控制的结构化主体等）。

共同控制，是指按照相关约定对某项安排所共有的控制，并且该安排的相关活动必须经过分享控制权的参与方一致同意后才能决策。在判断是否存在共同控制时，首先判断所有参与方或参与方组合是否集体控制该安排，如果所有参与方或一组参与方必须一致行动才能决定某项安排的相关活动，则认为所有参与方或一组参与方集体控制该安排。其次再判断该安排相关活动的决策是否必须经过这些集体控制该安排的参与方一致同意。如果存在两个或两个以上的参与方组合能够集体控制某项安排的，不构成共同控制。判断是否存在共同控制时，不考虑享有的保护性权利。

重大影响，是指投资方对被投资单位的财务和经营政策有参与决策的权力，但并不能够控制或者与其他方一起共同控制这些政策的制定。在确定能否对被投资单位施加重大影响时，考虑投资方直接或间接持有被投资单位的表决权股份以及投资方及其他方持有的当期可执行潜在表决权在假定转换为对被投资方单位的股权后产生的影响，包括被投资单位发行的当期可转换的认股权证、股份期权及可转换公司债券等的影响。

当本公司直接或通过子公司间接拥有被投资单位20%（含20%）以上但低于50%的表决权股份时，除非有明确证据表明该种情况下不能参与被投资单位的生产经营决策，不形成重大影响外，均确定对被投资单位具有重大影响；本公司拥有被投资单位20%（不含）以下的表决权股份，一般不认为对被投资单位具有重大影响，除非有明确证据表明该种情况下能够参与被投资单位的生产经营决策，形成重大影响。

（4）长期股权投资的处置

处置长期股权投资，其账面价值与实际取得价款的差额，应当计入损益。采用权益法核算的长期股权投资，因被投资单位除净损益以外所有者权益的其他变动而计入所有者权益的，处置该项投资时将原计入所有者权益的部分按相应比例转入当期损益。

因处置部分股权投资等原因丧失了对被投资单位的共同控制或重大影响的，处置后的剩余股权在丧失共同控制或重大影响之日改按《企业会计准则第22号—金融工具确认和计量》进行会计处理，公允价值与账面价值之间的差额计入当期损益。原股权投资因采用权益法核算而确认的其他综合收益，应当在终止采用权益法核算时采用与被投资单位直接处置相关资产或负债相同的基础进行会计处理；原股权投资相关的其他所有者权益变动转入当期损益。

因处置部分股权投资等原因丧失了对被投资单位的控制的，处置后的剩余股权能够对被投资单位实施共同控制或施加重大影响的，改按权益法核算，并对该剩余股权视同自取得时即采用权益法核算进行调整；处置后的剩余股权不能对被投资单位实施共同控制或施加重大影响的，改按《企业会计准则第22号—金融工具确认和计量》的有关规定进行会计处理，其在丧失控制之日的公允价值与账面价值间的差额计入当期损益。

因其他投资方增资而导致本公司持股比例下降、从而丧失控制权但能对被投资单位实施共同控制或施加重大影响的，按照新的持股比例确认本公司应享有的被投资单位因增资扩股而增加净资产的份额，与应结转持股比例下降部分所对应的长期股权投资原账面价值之间的差额计入当期损益；然后，按照新的持股比例视同自取得投资时即采用权益法核算进行调整。

（5）减值测试方法及减值准备计提方法

对子公司、联营企业及合营企业的投资，本公司计提资产减值的方法见附注四、20。

12、投资性房地产

投资性房地产是指为赚取租金或资本增值，或两者兼有而持有的房地产。本公司投资性房地产包括已出租的土地使用权、持有并准备增值后转让的土地使用权、已出租的建筑物。

本公司投资性房地产按照取得时的成本进行初始计量，并按照固定资产或无形资产的有关规定，按期计提折旧或摊销。

采用成本模式进行后续计量的投资性房地产，计提资产减值方法见附注四、20。

投资性房地产出售、转让、报废或毁损的处置收入扣除其账面价值和相关税费后的差额计入当期损益。

13、固定资产

（1）固定资产的确认条件

本公司固定资产是指为生产商品、提供劳务、出租或经营管理而持有的，使用寿命超过

一个会计年度的有形资产。

与该固定资产有关的经济利益很可能流入企业，并且该固定资产的成本能够可靠地计量时，固定资产才能予以确认。

本公司固定资产按照取得时的实际成本进行初始计量。

(2) 固定资产分类及折旧政策

本公司采用年限平均法计提折旧。固定资产自达到预定可使用状态时开始计提折旧，终止确认时或划分为持有待售非流动资产时停止计提折旧。在不考虑减值准备的情况下，按固定资产类别、预计使用寿命和预计残值，本公司确定各类固定资产的年折旧率如下：

固定资产类别	使用年限	残值率%	年折旧率%
土地使用权	—	—	—
房屋建筑物	8-50年	3.00-5.00	12.13-1.90
机器设备	8-15年	3.00-5.00	12.13-6.33
运输设备	5-10年	3.00-5.00	19.40-9.50
办公设备及其他	5-10年	3.00-5.00	19.40-9.50

其中，已计提减值准备的固定资产，还应扣除已计提的固定资产减值准备累计金额计算确定折旧率。

(3) 固定资产的减值测试方法、减值准备计提方法见附注四、20。

(4) 每年年度终了，本公司对固定资产的使用寿命、预计净残值和折旧方法进行复核。

使用寿命预计数与原先估计数有差异的，调整固定资产使用寿命；预计净残值预计数与原先估计数有差异的，调整预计净残值。

(5) 大修理费用

本公司对固定资产进行定期检查发生的大修理费用，有确凿证据表明符合固定资产确认条件的部分，计入固定资产成本，不符合固定资产确认条件的计入当期损益。固定资产在定期大修理间隔期间，照提折旧。

14、在建工程

本公司在建工程成本按实际工程支出确定，包括在建期间发生的各项必要工程支出、工程达到预定可使用状态前的应予资本化的借款费用以及其他相关费用等。

在建工程在达到预定可使用状态时转入固定资产。

在建工程计提资产减值方法见附注四、20。

15、借款费用

（1）借款费用资本化的确认原则

本公司发生的借款费用，可直接归属于符合资本化条件的资产的购建或者生产的，予以资本化，计入相关资产成本；其他借款费用，在发生时根据其发生额确认为费用，计入当期损益。借款费用同时满足下列条件的，开始资本化：

- ①资产支出已经发生，资产支出包括为购建或者生产符合资本化条件的资产而以支付现金、转移非现金资产或者承担带息债务形式发生的支出；
- ②借款费用已经发生；
- ③为使资产达到预定可使用或者可销售状态所必要的购建或者生产活动已经开始。

（2）借款费用资本化期间

本公司购建或者生产符合资本化条件的资产达到预定可使用或者可销售状态时，借款费用停止资本化。在符合资本化条件的资产达到预定可使用或者可销售状态之后所发生的借款费用，在发生时根据其发生额确认为费用，计入当期损益。

符合资本化条件的资产在购建或者生产过程中发生非正常中断、且中断时间连续超过3个月的，暂停借款费用的资本化；正常中断期间的借款费用继续资本化。

16、使用权资产

（1）使用权资产确认条件

本公司使用权资产是指本公司作为承租人可在租赁期内使用租赁资产的权利。

在租赁期开始日，使用权资产按照成本进行初始计量。该成本包括：租赁负债的初始计量金额；在租赁期开始日或之前支付的租赁付款额，存在租赁激励的，扣除已享受的租赁激励相关金额；本公司作为承租人发生的初始直接费用；本公司作为承租人为拆卸及移除租赁资产、复原租赁资产所在场地或将租赁资产恢复至租赁条款约定状态预计将发生的成本。本公司作为承租人按照《企业会计准则第13号——或有事项》对拆除复原等成本进行确认和计量。后续就租赁负债的任何重新计量作出调整。

（2）使用权资产的折旧方法

本公司采用直线法计提折旧。本公司作为承租人能够合理确定租赁期届满时取得租赁资产所有权的，在租赁资产剩余使用寿命内计提折旧。无法合理确定租赁期届满时能够取得租赁资产所有权的，在租赁期与租赁资产剩余使用寿命两者孰短的期间内计提折旧。

(3) 使用权资产的减值测试方法、减值准备计提方法见附注四、20。

17、无形资产

本公司无形资产包括土地使用权、知识产权、专利权、软件、非专利技术、客户关系等。

本公司无形资产按照成本进行初始计量，并于取得无形资产时分析判断其使用寿命。使用寿命为有限的，自无形资产可供使用时起，采用能反映与该资产有关的经济利益的预期实现方式的摊销方法，在预计使用年限内摊销；无法可靠确定预期实现方式的，采用直线法摊销；使用寿命不确定的无形资产，不作摊销。

使用寿命有限的无形资产摊销方法如下：

类别	使用寿命	摊销方法
土地使用权	30-50年	直线法
软件	3-5年	直线法
专利权	5-10年	直线法
非专利技术	3-10年	直线法
其他	3-10年	直线法

本公司于每年年度终了，对使用寿命有限的无形资产的使用寿命及摊销方法进行复核，与以前估计不同的，调整原先估计数，并按会计估计变更处理。

资产负债表日，预计某项无形资产已经不能给企业带来未来经济利益的，将该项无形资产的账面价值全部转入当期损益。

无形资产计提资产减值方法见附注四、20。

18、研究开发支出

本公司将内部研究开发项目的支出，区分为研究阶段支出和开发阶段支出。

研究阶段的支出，于发生时计入当期损益。

开发阶段的支出，同时满足下列条件的，才能予以资本化，即：完成该无形资产以使其能够使用或出售在技术上具有可行性；具有完成该无形资产并使用或出售的意图；无形资产产生经济利益的方式，包括能够证明运用该无形资产生产的产品存在市场或无形资产自身存在市场，无形资产将在内部使用的，能够证明其有用性；有足够的技术、财务资源和其他资源支持，以完成该无形资产的开发，并有能力使用或出售该无形资产；归属于该无形资产开发阶段的支出能够可靠地计量。不满足上述条件的开发支出计入当期损益。

本公司相应项目在满足上述条件，通过技术可行性及经济可行性研究，形成项目立项后，进入开发阶段。

已资本化的开发阶段的支出在资产负债表上列示为开发支出，自该项目达到预定用途之日转为无形资产。

19、长期待摊费用

本公司长期待摊费用包括：使用权资产的改良支出、工装模具等；

本公司发生的长期待摊费用按实际成本计价，并按预计受益期限平均摊销，对不能使以后会计期间受益的长期待摊费用项目，在确定时将该项目的摊余价值全部计入当期损益。

20、资产减值

本公司对子公司、联营企业和合营企业的长期股权投资、采用成本模式进行后续计量的投资性房地产、固定资产、在建工程、使用权资产、无形资产、商誉等（存货、按公允价值模式计量的投资性房地产、递延所得税资产、金融资产除外）的资产减值，按以下方法确定：

本公司于资产负债表日判断资产是否存在可能发生减值的迹象，存在减值迹象的，本公司将估计其可收回金额，进行减值测试。对因企业合并所形成的商誉、使用寿命不确定的无形资产和尚未达到可使用状态的无形资产无论是否存在减值迹象，每年都进行减值测试。

可收回金额根据资产的公允价值减去处置费用后的净额与资产预计未来现金流量的现值两者之间较高者确定。本公司以单项资产为基础估计其可收回金额；难以对单项资产的可收回金额进行估计的，以该资产所属的资产组为基础确定资产组的可收回金额。资产组的认定，以资产组产生的主要现金流入是否独立于其他资产或者资产组的现金流入为依据。

当资产或资产组的可收回金额低于其账面价值时，本公司将其账面价值减记至可收回金额，减记的金额计入当期损益，同时计提相应的资产减值准备。

就商誉的减值测试而言，对于因企业合并形成的商誉的账面价值，自购买日起按照合理的方法分摊至相关的资产组；难以分摊至相关的资产组的，将其分摊至相关的资产组组合。相关的资产组或资产组组合，是能够从企业合并的协同效应中受益的资产组或者资产组组合，且不大于本公司确定的报告分部。

减值测试时，如与商誉相关的资产组或者资产组组合存在减值迹象的，首先对不包含商誉的资产组或者资产组组合进行减值测试，计算可收回金额，确认相应的减值损失。然后对包含商誉的资产组或者资产组组合进行减值测试，比较其账面价值与可收回金额，如可收回金额低于账面价值的，确认商誉的减值损失。

资产减值损失一经确认，在以后会计期间不再转回。

21、职工薪酬

（1）职工薪酬的范围

职工薪酬，是指企业为获得职工提供的服务或解除劳动关系而给予的各种形式的报酬或补偿。职工薪酬包括短期薪酬、离职后福利、辞退福利和其他长期职工福利。企业提供给职工配偶、子女、受赡养人、已故员工遗属及其他受益人等的福利，也属于职工薪酬。

（2）短期薪酬

本公司在职工提供服务的会计期间，将实际发生的职工工资、奖金、按规定的基准和比例为职工缴纳的医疗保险费、工伤保险费和生育保险费等社会保险费和住房公积金，确认为负债，并计入当期损益或相关资产成本。如果该负债预期在职工提供相关服务的年度报告期结束后十二个月内不能完全支付，且财务影响重大的，则该负债将以折现后的金额计量。

（3）离职后福利

离职后福利计划包括设定提存计划和设定受益计划。其中，设定提存计划，是指向独立的基金缴存固定费用后，企业不再承担进一步支付义务的离职后福利计划；设定受益计划，是指除设定提存计划以外的离职后福利计划。

设定提存计划

设定提存计划包括基本养老保险、失业保险以及企业年金计划（除了基本养老保险之外，本公司依据国家企业年金制度的相关政策建立企业年金计划（“年金计划”），员工可以自愿参加该年金计划。除此之外，本公司并无其他重大职工社会保障承诺）等。

在职工提供服务的会计期间，根据设定提存计划计算的应缴存金额确认为负债，并计入当期损益或相关资产成本。

设定受益计划

对于设定受益计划，在年度资产负债表日由独立精算师进行精算估值，以预期累积福利单位法确定提供福利的成本。本公司设定受益计划导致的职工薪酬成本包括下列组成部分：

- ①服务成本，包括当期服务成本、过去服务成本和结算利得或损失。其中，当期服务成本，是指职工当期提供服务所导致的设定受益计划义务现值的增加额；过去服务成本，是指设定受益计划修改所导致的与以前期间职工服务相关的设定受益计划义务现值的增加或减少。
- ②设定受益计划净负债或净资产的利息净额，包括计划资产的利息收益、设定受益计划义务的利息费用以及资产上限影响的利息。
- ③重新计量设定受益计划净负债或净资产所产生的变动。

除非其他会计准则要求或允许职工福利成本计入资产成本，本公司将上述第①和②项计入当期损益；第③项计入其他综合收益且不会在后续会计期间转回至损益，但可以在权益范围内转移这些在其他综合收益中确认的金额。

（4）辞退福利

本公司向职工提供辞退福利的，在下列两者孰早日确认辞退福利产生的职工薪酬负债，并计入当期损益：本公司不能单方面撤回因解除劳动关系计划或裁减建议所提供的辞退

福利时；本公司确认与涉及支付辞退福利的重组相关的成本或费用时。

实行职工内部退休计划的，在正式退休日之前的经济补偿，属于辞退福利，自职工停止提供服务日至正常退休日期间，拟支付的内退职工工资和缴纳的社会保险费等一次性计入当期损益。正式退休日期之后的经济补偿（如正常养老退休金），按照离职后福利处理。

（5）其他长期福利

本公司向职工提供的其他长期职工福利，符合设定提存计划条件的，按照上述关于设定提存计划的有关规定进行处理。符合设定受益计划的，按照上述关于设定受益计划的有关规定进行处理，但相关职工薪酬成本中“重新计量设定受益计划净负债或净资产所产生的变动”部分计入当期损益或相关资产成本。

22、股份支付

（1）股份支付的种类

本公司股份支付分为以权益结算的股份支付和以现金结算的股份支付。

（2）权益工具公允价值的确定方法

本公司对于授予的存在活跃市场的期权等权益工具，按照活跃市场中的报价确定其公允价值。对于授予的不存在活跃市场的期权等权益工具，采用期权定价模型等确定其公允价值。选用的期权定价模型考虑以下因素：A、期权的行权价格；B、期权的有效期；C、标的股份的现行价格；D、股价预计波动率；E、股份的预计股利；F、期权有效期内的无风险利率。

（3）确认可行权权益工具最佳估计的依据

等待期内每个资产负债表日，本公司根据最新取得的可行权职工人数变动等后续信息作出最佳估计，修正预计可行权的权益工具数量。在可行权日，最终预计可行权权益工具的数量应当与实际可行权数量一致。

（4）实施、修改、终止股份支付计划的相关会计处理

以权益结算的股份支付，按授予职工权益工具的公允价值计量。授予后立即可行权的，在授予日按照权益工具的公允价值计入相关成本或费用，相应增加资本公积。在完成等待期内的服务或达到规定业绩条件才可行权的，在等待期内的每个资产负债表日，以对可行权权益工具数量的最佳估计为基础，按照权益工具授予日的公允价值，将当期取得的服务计入相关成本或费用和资本公积。在可行权日之后不再对已确认的相关成本或费用和所有者权益总额进行调整。

以现金结算的股份支付，按照本公司承担的以股份或其他权益工具为基础计算确定的负债的公允价值计量。授予后立即可行权的，在授予日以本公司承担负债的公允价值计入相关成本或费用，相应增加负债。在完成等待期内的服务或达到规定业绩条件以后才可

行权的以现金结算的股份支付，在等待期内的每个资产负债表日，以对可行权情况的最佳估计为基础，按照本公司承担负债的公允价值金额，将当期取得的服务计入成本或费用和相应的负债。在相关负债结算前的每个资产负债表日以及结算日，对负债的公允价值重新计量，其变动计入当期损益。

本公司对股份支付计划进行修改时，若修改增加了所授予权益工具的公允价值，按照权益工具公允价值的增加相应地确认取得服务的增加；若修改增加了所授予权益工具的数量，则将增加的权益工具的公允价值相应地确认为取得服务的增加。权益工具公允价值的增加是指修改前后的权益工具在修改日的公允价值之间的差额。若修改减少了股份支付公允价值总额或采用了其他不利于职工的方式修改股份支付计划的条款和条件，则仍继续对取得的服务进行会计处理，视同该变更从未发生，除非本公司取消了部分或全部已授予的权益工具。

在等待期内，如果取消了授予的权益工具（因未满足可行权条件的非市场条件【如服务期限条件或非市场的业绩条件】而被取消的除外），本公司对取消所授予的权益性工具作为加速行权处理，将剩余等待期内应确认的金额立即计入当期损益，同时确认资本公积。职工或其他方能够选择满足非可行权条件但在等待期内未满足的，本公司将其作为授予权益工具的取消处理。

23、应付债券

本公司对外发行的债券按照公允价值扣除交易成本后的金额进行初始计量，并在债券存续期间采用实际利率法按摊余成本进行后续计量。

利息费用除在符合借款费用资本化条件时予以资本化外，直接计入当期损益。

24、预计负债

如果与或有事项相关的义务同时符合以下条件，本公司将其确认为预计负债：

- (1) 该义务是本公司承担的现时义务；
- (2) 该义务的履行很可能导致经济利益流出本公司；
- (3) 该义务的金额能够可靠地计量。

预计负债按照履行相关现时义务所需支出的最佳估计数进行初始计量，并综合考虑与或有事项有关的风险、不确定性和货币时间价值等因素。货币时间价值影响重大的，通过对相关未来现金流出进行折现后确定最佳估计数。本公司于资产负债表日对预计负债的账面价值进行复核，并对账面价值进行调整以反映当前最佳估计数。

如果清偿已确认预计负债所需支出全部或部分预期由第三方或其他方补偿，则补偿金额只能在基本确定能收到时，作为资产单独确认。确认的补偿金额不超过所确认负债的账面价值。

25、优先股、永续债等其他金融工具

本公司发行的金融工具按照金融工具准则进行初始确认和计量；其后，于每个资产负债表日计提利息或分派股利，按照相关具体企业会计准则进行处理。即以所发行金融工具的分类为基础，确定该工具利息支出或股利分配等的会计处理。对于归类为权益工具的金融工具，其利息支出或股利分配都作为本公司的利润分配，其回购、注销等作为权益的变动处理；对于归类为金融负债的金融工具，其利息支出或股利分配原则上按照借款费用进行处理，其回购或赎回产生的利得或损失等计入当期损益。

本公司发行金融工具，其发生的手续费、佣金等交易费用，如分类为债务工具且以摊余成本计量的，计入所发行工具的初始计量金额；如分类为权益工具的，从权益中扣除。

26、收入的确认原则

（1）一般原则

本公司在履行了合同中的履约义务，即在客户取得相关商品或服务的控制权时确认收入。

合同中包含两项或多项履约义务的，本公司在合同开始日，按照各单项履约义务所承诺商品或服务的单独售价的相对比例，将交易价格分摊至各单项履约义务，按照分摊至各单项履约义务的交易价格计量收入。

满足下列条件之一时，本公司属于在某一时段内履行履约义务；否则，属于在某一时点履行履约义务：

- ①客户在本公司履约的同时即取得并消耗本公司履约所带来的经济利益。
- ②客户能够控制本公司履约过程中在建的商品。
- ③本公司履约过程中所产出的商品具有不可替代用途，且本公司在整个合同期间内有权就累计至今已完成的履约部分收取款项。

对于在某一时段内履行的履约义务，本公司在该段时间内按照履约进度确认收入。履约进度不能合理确定时，本公司已经发生的成本预计能够得到补偿的，按照已经发生的成本金额确认收入，直到履约进度能够合理确定为止。

对于在某一时点履行的履约义务，本公司在客户取得相关商品或服务控制权时点确认收入。在判断客户是否已取得商品或服务控制权时，本公司会考虑下列迹象：

- ①本公司就该商品或服务享有现时收款权利，即客户就该商品负有现时付款义务。
- ②本公司已将该商品的法定所有权转移给客户，即客户已拥有该商品的法定所有权。
- ③本公司已将该商品的实物转移给客户，即客户已实物占有该商品。

④本公司已将该商品所有权上的主要风险和报酬转移给客户，即客户已取得该商品所有权上的主要风险和报酬。

⑤客户已接受该商品或服务。

⑥其他表明客户已取得商品控制权的迹象。

本公司已向客户转让商品或服务而有权收取对价的权利（且该权利取决于时间流逝之外的其他因素）作为合同资产，合同资产以预期信用损失为基础计提减值（参见附注四、9、（6））。本公司拥有的、无条件（仅取决于时间流逝）向客户收取对价的权利作为应收款项列示。本公司已收或应收客户对价而应向客户转让商品或服务的义务作为合同负债。

同一合同下的合同资产和合同负债以净额列示，净额为借方余额的，根据其流动性在“合同资产”或“其他非流动资产”项目中列示；净额为贷方余额的，根据其流动性在“合同负债”或“其他非流动负债”项目中列示。

（2）具体方法

本公司收入确认的具体方法如下：

①销售商品

本公司生产汽车和零部件产品并销售给予各地经销商及汽车零部件生产商。本公司将产品按照协议或合同规定运至约定交货地点，由客户确认接收后，确认收入。

本公司向经销商提供基于销售数量的销售折扣，本公司根据历史经验，按照期望值法确定折扣金额，按照合同对价扣除预计折扣金额后的净额确认收入。

②提供劳务

本公司对部分经销商提供运输劳务，按照合同约定将汽车运抵至约定地点。本公司根据已完成运输服务进度在一段时间内确定收入。

本公司对外提供的其他劳务，根据已完成劳务的进度在一段时间内确认收入，其中，已完成劳务的进度按照已发生的成本占预计总成本的比例确定。于资产负债表日，本公司对已完成劳务的进度进行重新估计，以使其能够反映履约情况的变化。

27、合同成本

合同成本包括为取得合同发生的增量成本及合同履约成本。

为取得合同发生的增量成本是指本公司不取得合同就不会发生的成本（如销售佣金等）。该成本预期能够收回的，本公司将其作为合同取得成本确认为一项资产。本公司为取得合同发生的、除预期能够收回的增量成本之外的其他支出于发生时计入当期损益。

为履行合同发生的成本，不属于存货等其他企业会计准则规范范围且同时满足下列条件的，本公司将其作为合同履约成本确认为一项资产：

①该成本与一份当前或预期取得的合同直接相关，包括直接人工、直接材料、制造费用（或类似费用）、明确由客户承担的成本以及仅因该合同而发生的其他成本；

②该成本增加了本公司未来用于履行履约义务的资源；

③该成本预期能够收回。

合同取得成本确认的资产和合同履约成本确认的资产（以下简称“与合同成本有关的资产”）采用与该资产相关的商品或服务收入确认相同的基础进行摊销，计入当期损益。

当与合同成本有关的资产的账面价值高于下列两项的差额时，本公司对超出部分计提减值准备，并确认为资产减值损失：

①本公司因转让与该资产相关的商品或服务预期能够取得的剩余对价；

②为转让该相关商品或服务估计将要发生的成本。

确认为资产的合同履约成本，初始确认时摊销期限不超过一年或一个正常营业周期，在“存货”项目中列示，初始确认时摊销期限超过一年或一个正常营业周期，在“其他非流动资产”项目中列示。

确认为资产的合同取得成本，初始确认时摊销期限不超过一年或一个正常营业周期，在“其他流动资产”项目中列示，初始确认时摊销期限超过一年或一个正常营业周期，在“其他非流动资产”项目中列示。

28、政府补助

政府补助在满足政府补助所附条件并能够收到时确认。

对于货币性资产的政府补助，按照收到或应收的金额计量。对于非货币性资产的政府补助，按照公允价值计量；公允价值不能够可靠取得的，按照名义金额1元计量。

与资产相关的政府补助，是指本公司取得的、用于购建或以其他方式形成长期资产的政府补助；除此之外，作为与收益相关的政府补助。

对于政府文件未明确规定补助对象的，能够形成长期资产的，与资产价值相对应的政府补助部分作为与资产相关的政府补助，其余部分作为与收益相关的政府补助；难以区分的，将政府补助整体作为与收益相关的政府补助。

与资产相关的政府补助，冲减相关资产的账面价值，或者确认为递延收益在相关资产使用期限内按照合理、系统的方法分期计入损益。与收益相关的政府补助，用于补偿已发生的相关成本费用或损失的，计入当期损益或冲减相关成本；用于补偿以后期间的相关成本费用或损失的，则计入递延收益，于相关成本费用或损失确认期间计入当期损益或冲减相关成本。按照名义金额计量的政府补助，直接计入当期损益。本公司对相同或类似的政府补助业务，采用一致的方法处理。

与日常活动相关的政府补助，按照经济业务实质，计入其他收益或冲减相关成本费用。

与日常活动无关的政府补助，计入营业外收支。

已确认的政府补助需要返还时，初始确认时冲减相关资产账面价值的，调整资产账面价值；存在相关递延收益余额的，冲减相关递延收益账面余额，超出部分计入当期损益；属于其他情况的，直接计入当期损益。

29、递延所得税资产及递延所得税负债

所得税包括当期所得税和递延所得税。除由于企业合并产生的调整商誉，或与直接计入所有者权益的交易或者事项相关的递延所得税计入所有者权益外，均作为所得税费用计入当期损益。

本公司根据资产、负债于资产负债表日的账面价值与计税基础之间的暂时性差异，采用资产负债表债务法确认递延所得税。

各项应纳税暂时性差异均确认相关的递延所得税负债，除非该应纳税暂时性差异是在以下交易中产生的：

（1）商誉的初始确认，或者具有以下特征的交易中产生的资产或负债的初始确认：该交易不是企业合并，并且交易发生时既不影响会计利润也不影响应纳税所得额；

（2）对于与子公司、合营企业及联营企业投资相关的应纳税暂时性差异，该暂时性差异转回的时间能够控制并且该暂时性差异在可预见的未来很可能不会转回。

对于可抵扣暂时性差异、能够结转以后年度的可抵扣亏损和税款抵减，本公司以很可能取得用来抵扣可抵扣暂时性差异、可抵扣亏损和税款抵减的未来应纳税所得额为限，确认由此产生的递延所得税资产，除非该可抵扣暂时性差异是在以下交易中产生的：

（1）该交易不是企业合并，并且交易发生时既不影响会计利润也不影响应纳税所得额；

（2）对于与子公司、合营企业及联营企业投资相关的可抵扣暂时性差异，同时满足下列条件的，确认相应的递延所得税资产：暂时性差异在可预见的未来很可能转回，且未来很可能获得用来抵扣可抵扣暂时性差异的应纳税所得额。

于资产负债表日，本公司对递延所得税资产和递延所得税负债，按照预期收回该资产或清偿该负债期间的适用税率计量，并反映资产负债表日预期收回资产或清偿负债方式的所得税影响。

于资产负债表日，本公司对递延所得税资产的账面价值进行复核。如果未来期间很可能无法获得足够的应纳税所得额用以抵扣递延所得税资产的利益，减记递延所得税资产的账面价值。在很可能获得足够的应纳税所得额时，减记的金额予以转回。

30、租赁

（1）租赁的识别

在合同开始日，本公司作为承租人或出租人评估合同中的客户是否有权获得在使用期间内因使用已识别资产所产生的几乎全部经济利益，并有权在该使用期间主导已识别资产的使用。如果合同中一方让渡了在一定期间内控制一项或多项已识别资产使用的权利以

换取对价，则本公司认定合同为租赁或者包含租赁。

（2）本公司作为承租人

在租赁期开始日，本公司对所有租赁确认使用权资产和租赁负债，简化处理的短期租赁和低价值资产租赁除外。

使用权资产的会计政策见附注四、16。

租赁负债按照租赁期开始日尚未支付的租赁付款额采用租赁内含利率计算的现值进行初始计量，无法确定租赁内含利率的，采用增量借款利率作为折现率。租赁付款额包括：固定付款额及实质固定付款额，存在租赁激励的，扣除租赁激励相关金额；取决于指数或比率的可变租赁付款额；购买选择权的行权价格，前提是承租人合理确定将行使该选择权；行使终止租赁选择权需支付的款项，前提是租赁期反映出承租人将行使终止租赁选择权；以及根据承租人提供的担保余值预计应支付的款项。后续按照固定的周期性利率计算租赁负债在租赁期内各期间的利息费用，并计入当期损益。未纳入租赁负债计量的可变租赁付款额在实际发生时计入当期损益。

短期租赁

短期租赁是指在租赁期开始日，租赁期不超过12个月的租赁，包含购买选择权的租赁除外。

本公司将短期租赁的租赁付款额，在租赁期内各个期间按照直线法的方法计入相关资产成本或当期损益。

对于短期租赁，本公司按照租赁资产的类别将资产类型中满足短期租赁条件的项目选择采用上述简化处理方法。

低价值资产租赁

低价值资产租赁是指单项租赁资产为全新资产时价值低于4万元的租赁。

对于低价值资产租赁，本公司根据每项租赁的具体情况选择采用上述简化处理方法。

本公司将低价值资产租赁的租赁付款额，在租赁期内各个期间按照直线法的方法计入相关资产成本或当期损益。

租赁变更

租赁发生变更且同时符合下列条件的，本公司将该租赁变更作为一项单独租赁进行会计处理：①该租赁变更通过增加一项或多项租赁资产的使用权而扩大了租赁范围；②增加的对价与租赁范围扩大部分的单独价格按该合同情况调整后的金额相当。

租赁变更未作为一项单独租赁进行会计处理的，在租赁变更生效日，本公司重新分摊变更后合同的对价，重新确定租赁期，并按照变更后租赁付款额和修订后的折现率计算的现值重新计量租赁负债。

租赁变更导致租赁范围缩小或租赁期缩短的，本公司相应调减使用权资产的账面价值，

并将部分终止或完全终止租赁的相关利得或损失计入当期损益。

其他租赁变更导致租赁负债重新计量的，本公司相应调整使用权资产的账面价值。

（3）本公司作为出租人

本公司作为出租人时，将实质上转移了与资产所有权有关的全部风险和报酬的租赁确认为融资租赁，除融资租赁之外的其他租赁确认为经营租赁。

融资租赁

融资租赁中，在租赁期开始日本公司按租赁投资净额作为应收融资租赁款的入账价值，租赁投资净额为未担保余值和租赁期开始日尚未收到的租赁收款额按照租赁内含利率折现的现值之和。本公司作为出租人按照固定的周期性利率计算并确认租赁期内各个期间的利息收入。本公司作为出租人取得的未纳入租赁投资净额计量的可变租赁付款额在实际发生时计入当期损益。

应收融资租赁款的终止确认和减值按照《企业会计准则第22号——金融工具确认和计量》和《企业会计准则第23号——金融资产转移》的规定进行会计处理。

经营租赁

经营租赁中的租金，本公司在租赁期内各个期间按照直线法确认当期损益。发生的与经营租赁有关的初始直接费用应当资本化，在租赁期内按照与租金收入确认相同的基础进行分摊，分期计入当期损益。取得的与经营租赁有关的未计入租赁收款额的可变租赁付款额，在实际发生时计入当期损益。

租赁变更

除新冠肺炎疫情直接引发的合同变更采用简化方法外，经营租赁发生变更的，本公司自变更生效日起将其作为一项新租赁进行会计处理，与变更前租赁有关的预收或应收租赁收款额视为新租赁的收款额。

除新冠肺炎疫情直接引发的合同变更采用简化方法外，融资租赁发生变更且同时符合下列条件的，本公司将该变更作为一项单独租赁进行会计处理：①该变更通过增加一项或多项租赁资产的使用权而扩大了租赁范围；②增加的对价与租赁范围扩大部分的单独价格按该合同情况调整后的金额相当。

融资租赁发生变更未作为一项单独租赁进行会计处理的，本公司分别下列情形对变更后的租赁进行处理：①假如变更在租赁开始日生效，该租赁会被分类为经营租赁的，本公司自租赁变更生效日开始将其作为一项新租赁进行会计处理，并以租赁变更生效日前的租赁投资净额作为租赁资产的账面价值；②假如变更在租赁开始日生效，该租赁会被分类为融资租赁的，本公司按照《企业会计准则第22号——金融工具确认和计量》关于修改或重新议定合同的规定进行会计处理。

（4）转租赁

本公司作为转租出租人时，基于原租赁产生的使用权资产对转租赁进行分类。原租赁为

短期租赁，且本公司对原租赁进行简化处理的，将该转租赁分类为经营租赁。

(5) 售后回租

承租人和出租人按照《企业会计准则第 14 号——收入》的规定，评估确定售后租回交易中的资产转让是否属于销售。

售后租回交易中的资产转让属于销售的，承租人按原资产账面价值中与租回获得的使用权有关的部分，计量售后租回所形成的使用权资产，并仅就转让至出租人的权利确认相关利得或损失；出租人根据其他适用的企业会计准则对资产购买进行会计处理，并根据本准则对资产出租进行会计处理。

售后租回交易中的资产转让不属于销售的，承租人继续确认被转让资产，同时确认一项与转让收入等额的金融负债，并按照《企业会计准则第 22 号——金融工具确认和计量》对该金融负债进行会计处理；出租人不确认被转让资产，但确认一项与转让收入等额的金融资产，并按照《企业会计准则第 22 号——金融工具确认和计量》对该金融资产进行会计处理。

(6) 新冠肺炎疫情引发的租金减让

对于由新冠肺炎疫情直接引发的、本公司与承租人或出租人就现有租赁合同达成的租金减免、延期支付等租金减让，同时满足下列条件的，本公司对房屋及建筑物等类别租赁采用简化方法：

- ①减让后的租赁对价较减让前减少或基本不变，其中，租赁对价未折现或按减让前折现率折现均可；
- ②减让仅针对 2022 年 6 月 30 日前的应付租赁付款额；
- ③综合考虑定性和定量因素后认定租赁的其他条款和条件无重大变化。

本公司不评估是否发生租赁变更。

当本公司作为承租人时，本公司继续按照与减让前一致的折现率计算租赁负债的利息费用并计入当期损益，继续按照与减让前一致的方法对使用权资产进行计提折旧等后续计量。发生租金减免的，本公司将减免的租金作为可变租赁付款额，在达成减让协议等解除原租金支付义务时，按未折现或减让前折现率折现金额冲减相关资产成本或费用，同时相应调整租赁负债；延期支付租金的，本公司在实际支付时冲减前期确认的租赁负债。对于采用简化处理的短期租赁和低价值资产租赁，本公司继续按照与减让前一致的方法将原合同租金计入相关资产成本或费用。发生租金减免的，本公司将减免的租金作为可变租赁付款额，在减免期间冲减相关资产成本或费用；延期支付租金的，本公司在原支付期间将应支付的租金确认为应付款项，在实际支付时冲减前期确认的应付款项。

当本公司作为出租人时，对于经营租赁，本公司继续按照与减让前一致的方法将原合同租金确认为租赁收入。发生租金减免的，本公司将减免的租金作为可变租赁付款额，在减免期间冲减租赁收入；延期收取租金的，本公司在原收取期间将应收取的租金确认为应收款项，并在实际收到时冲减前期确认的应收款项。对于融资租赁，本公司继续按照与减让前一致的折现率计算利息并确认为租赁收入。发生租金减免的，本公司将减免的

租金作为可变租赁付款额，在达成减让协议等放弃原租金收取权利时，按未折现或减让前折现率折现金额冲减原确认的租赁收入，不足冲减的部分计入投资收益，同时相应调整应收融资租赁款；延期收取租金的，本公司在实际收到时冲减前期确认的应收融资租赁款。

31、持有待售

（1）持有待售的非流动资产或处置组的分类与计量

本公司主要通过出售（包括具有商业实质的非货币性资产交换）而非持续使用一项非流动资产或处置组收回其账面价值时，该非流动资产或处置组被划分为持有待售类别。

上述非流动资产不包括采用公允价值模式进行后续计量的投资性房地产、采用公允价值减去出售费用后的净额计量的生物资产、职工薪酬形成的资产、金融资产、递延所得税资产及保险合同产生的权利。

处置组，是指在一项交易中作为整体通过出售或其他方式一并处置的一组资产，以及在该交易中转让的与这些资产直接相关的负债。在特定情况下，处置组包括企业合并中取得的商誉等。

同时满足下列条件的非流动资产或处置组被划分为持有待售类别：根据类似交易中出售此类资产或处置组的惯例，该非流动资产或处置组在当前状况下即可立即出售；出售极可能发生，即已经就一项出售计划作出决议且获得确定的购买承诺，预计出售将在一年内完成。因出售对子公司的投资等原因导致丧失对子公司控制权的，无论出售后本公司是否保留部分权益性投资，在拟出售的对子公司投资满足持有待售类别划分条件时，在个别财务报表中将子公司投资整体划分为持有待售类别，在合并财务报表中将子公司所有资产和负债划分为持有待售类别。

初始计量或在资产负债表日重新计量持有待售的非流动资产或处置组时，账面价值高于公允价值减去出售费用后净额的差额确认为资产减值损失。对于持有待售的处置组确认的资产减值损失金额，先抵减处置组中商誉的账面价值，再根据处置组中的各项非流动资产账面价值所占比重，按比例抵减其账面价值。

后续资产负债表日持有待售的非流动资产或处置组公允价值减去出售费用后的净额增加的，以前减记的金额予以恢复，并在划分为持有待售类别后确认的资产减值损失金额内转回，转回金额计入当期损益。已抵减的商誉账面价值不得转回。

持有待售的非流动资产和持有待售的处置组中的资产不计提折旧或进行摊销；持有待售的处置组中负债的利息和其他费用继续予以确认。被划分为持有待售的联营企业或合营企业的全部或部分投资，对于划分为持有待售的部分停止权益法核算，保留的部分（未被划分为持有待售类别）则继续采用权益法核算；当本公司因出售丧失对联营企业和合营企业的重大影响时，停止使用权益法。

某项非流动资产或处置组被划分为持有待售类别，但后来不再满足持有待售类别划分条件的，本公司停止将其划分为持有待售类别，并按照下列两项金额中较低者计量：

①该资产或处置组被划分为持有待售类别之前的账面价值，按照其假定在没有被划分为

持有待售类别的情况下本应确认的折旧、摊销或减值进行调整后的金额；

②可收回金额。

(2) 列报

本公司在资产负债表中将持有待售的非流动资产或持有待售的处置组中的资产列报于“持有待售资产”，将持有待售的处置组中的负债列报于“持有待售负债”。

32、公允价值计量

公允价值是指市场参与者在计量日发生的有序交易中，出售一项资产所能收到或者转移一项负债所需支付的价格。

本公司以公允价值计量相关资产或负债，包括：以公允价值计量且其变动计入当期损益的金融资产、以公允价值计量且其变动计入当期损益的金融负债。假定出售资产或者转移负债的有序交易在相关资产或负债的主要市场进行；不存在主要市场的，本公司假定该交易在相关资产或负债的最有利市场进行。主要市场（或最有利市场）是本公司在计量日能够进入的交易市场。本公司采用市场参与者在对该资产或负债定价时为实现其经济利益最大化所使用的假设。

存在活跃市场的金融资产或金融负债，本公司采用活跃市场中的报价确定其公允价值。金融工具不存在活跃市场的，本公司采用估值技术确定其公允价值。所使用的估值模型主要为现金流量折现模型和市场可比公司模型等。估值技术的输入值主要包括无风险利率、基准利率、汇率、信用点差、流动性溢价、缺乏流动性折价等。

以公允价值计量非金融资产的，考虑市场参与者将该资产用于最佳用途产生经济利益的能力，或者将该资产出售给能够用于最佳用途的其他市场参与者产生经济利益的能力。

本公司采用在当前情况下适用并且有足够可利用数据和其他信息支持的估值技术，优先使用相关可观察输入值，只有在可观察输入值无法取得或取得不切实可行的情况下，才使用不可观察输入值。

在财务报表中以公允价值计量或披露的资产和负债，根据对公允价值计量整体而言具有重要意义的最低层次输入值，确定所属的公允价值层次：第一层次输入值，是在计量日能够取得的相同资产或负债在活跃市场上未经调整的报价；第二层次输入值，是除第一层次输入值外相关资产或负债直接或间接可观察的输入值；第三层次输入值，是相关资产或负债的不可观察输入值。

每个资产负债表日，本公司对在财务报表中确认的持续以公允价值计量的资产和负债进行重新评估，以确定是否在公允价值计量层次之间发生转换。

33、国有独资或全资企业之间无偿划拨子公司

(1) 划入企业的会计处理

本公司在取得被划拨企业的控制权之日，根据国资监管部门批复的有关金额，借记“长期股权投资”科目，贷记“资本公积（资本溢价）”科目（若批复明确作为资本金投入的，

记入“实收资本”科目，下同）。

本公司的合并资产负债表以被划拨企业经审计等确定并经国资监管部门批复的资产和负债的账面价值及其在被划拨企业控制权转移之前发生的变动为基础，对被划拨企业的资产负债表进行调整，调整后应享有的被划拨企业资产和负债之间的差额，计入资本公积（资本溢价）。

本公司取得被划拨企业的控制权当期的合并利润表包含被划拨企业自国资监管部门批复的基准日起至控制权转移当期期末发生的净利润。

本公司取得被划拨企业的控制权当期的合并现金流量表包含被划拨企业自国资监管部门批复的基准日起至控制权转移当期期末产生的现金流量。

本公司合并所有者权益变动表包含被划拨企业自国资监管部门批复的基准日起至控制权转移当期期末的所有者权益变动情况。合并所有者权益变动表可以根据合并资产负债表和合并利润表编制。

（2）划出企业的会计处理

本公司在丧失对被划拨企业的控制权之日，按照对被划拨企业的长期股权投资的账面价值，借记“资本公积（资本溢价）”科目（若批复明确冲减资本金的，应借记“实收资本”科目，下同），贷记“长期股权投资（被划拨企业）”科目；资本公积（资本溢价）不足冲减的，依次冲减盈余公积和未分配利润。

本公司在丧失对被划拨企业的控制权之日，不再将被划拨企业纳入合并财务报表范围，终止确认原在合并财务报表中反映的被划拨企业相关资产、负债、少数股东权益以及其他权益项目，相关差额冲减资本公积（资本溢价），资本公积（资本溢价）不足冲减的，依次冲减盈余公积和未分配利润。同时，本公司与被划拨企业之间在控制权转移之前发生的未实现内部损益，应转入资本公积（资本溢价），资本公积（资本溢价）不足冲减的，依次冲减盈余公积和未分配利润。

五、会计政策、会计估计变更及差错更正

（一）会计政策变更

1、新金融工具准则

财政部于2017年发布了《企业会计准则第22号——金融工具确认和计量（修订）》、《企业会计准则第23号——金融资产转移（修订）》、《企业会计准则第24号——套期会计（修订）》及《企业会计准则第37号——金融工具列报（修订）》（以下统称“新金融工具准则”），经本公司批准自2021年1月1日起执行新金融工具准则，对会计政策相关内容进行了调整。变更后的会计政策参见附注四、9。

新金融工具准则要求根据管理金融资产的业务模式和金融资产的合同现金流量特征，将金融资产划分为以下三类：（1）以摊余成本计量的金融资产；（2）以公允价值计量且其变动计入其他综合收益的金融资产；（3）以公允价值计量且其变动计入当期损益的金融资产。混合合同包含的主合同属于金融资产的，不应从该混合合同中分拆嵌入衍生工具，而应当将该混合合同作为一个整体适用金融资产分类的相关规定。

除财务担保合同负债外，采用新金融工具准则对本公司金融负债的会计政策并无重大影响。

2021 年 1 月 1 日，本公司没有将任何金融资产或金融负债指定为以公允价值计量且其变动计入当期损益的金融资产或金融负债，也没有撤销之前的指定。

新金融工具准则以“预期信用损失法”替代了原金融工具准则规定的、根据实际已发生减值损失确认减值准备的方法。“预期信用损失法”模型要求持续评估金融资产的信用风险，因此在新金融工具准则下，本公司信用损失的确认时点早于原金融工具准则。

本公司以预期信用损失为基础，对下列项目进行减值会计处理并确认损失准备：

- 以摊余成本计量的金融资产；
- 以公允价值计量且其变动计入其他综合收益的应收款项和债权投资；
- 《企业会计准则第 14 号——收入》定义的合同资产；
- 租赁应收款；
- 财务担保合同（以公允价值计量且其变动计入当期损益、金融资产转移不符合终止确认条件或继续涉入被转移金融资产所形成的除外）。

本公司按照新金融工具准则的规定，除某些特定情形外，对金融工具的分类和计量（含减值）进行追溯调整，将金融工具原账面价值和在新金融工具准则施行日（即 2021 年 1 月 1 日）的新账面价值之间的差额计入 2021 年年初留存收益或其他综合收益。同时，本公司未对比较财务报表数据进行调整。

北京汽车集团有限公司
财务报表附注

2021年度（除特别注明外，金额单位为人民币元）

于2021年1月1日，金融资产按照原金融工具准则和新金融工具准则的规定进行分类和计量的结果对比如下：

原金融工具准则		新金融工具准则			
项目	类别	账面价值	项目	类别	账面价值
以公允价值计量且其变动计入当期损益的金融资产	以公允价值计量且其变动计入当期损益	4,316,572,553.04	交易性金融资产	以公允价值计量且其变动计入当期损益	4,316,572,553.04
可供出售金融资产	以公允价值计量且其变动计入其他综合收益（权益工具）	59,162,648,809.54	交易性金融资产	以公允价值计量且其变动计入当期损益	4,977,790,388.34
	以成本计量（权益工具）	1,183,363,839.26	其他权益工具投资	以公允价值计量且其变动计入其他综合收益	54,238,888,021.20
			其他非流动金融资产	以公允价值计量且其变动计入当期损益	114,276,706.15
			其他权益工具投资	以公允价值计量且其变动计入其他综合收益	1,162,580,254.20
			应收票据	摊余成本	4,190,021,177.73
			应收款项融资	以公允价值计量且其变动计入其他综合收益	174,607,669.40
			应收账款	摊余成本	24,777,322,349.07
			其他应收款	摊余成本	9,218,589,076.84
			持有至到期投资	以公允价值计量且其变动计入当期损益	13,141,980.16
			发放贷款和垫款	摊余成本	14,970,923,728.07
			存放同业款项	以历史成本计量	9,980,755,537.02

北京汽车集团有限公司
 财务报表附注
 2021年度（除特别注明外，金额单位为人民币元）

于2021年1月1日，执行新金融工具准则时金融工具分类和账面价值调节表如下：

项目	调整前账面金额 (2020年12月31日)	重分类	重新计量	调整后账面金额 (2021年1月1日)
资产：				
货币资金	65,248,196,803.74	-	15,327,551.16	65,263,524,354.90
以公允价值计量且其变动计入当期损益的金融资产	4,316,572,553.04	-4,316,572,553.04	--	--
交易性金融资产	459,984,907.42	9,307,333,341.38	171,580.16	9,767,489,828.96
应收票据	4,364,628,847.13	-174,607,669.40	-	4,190,021,177.73
预付账款	2,834,409,182.06	-68,949,451.78	-622,973.47	2,764,836,756.81
应收账款	28,713,492,696.01	-3,527,794,703.00	-408,375,643.94	24,777,322,349.07
应收款项融资	4,372,499,542.51	174,607,669.40	-	4,547,107,211.91
其他应收款	5,781,714,775.48	3,502,890,392.96	-66,016,091.60	9,218,589,076.84
其他流动资产	8,734,475,497.52	-2,037,588.76	--	8,732,437,908.76
可供出售金融资产	60,346,012,648.80	-60,346,012,648.80	-	-
持有至到期投资	13,000,000.00	-13,000,000.00	--	--
债权投资	56,915,131.86	-	-	56,915,131.86
其他债权投资	--	-	-	-
发放贷款和垫款	14,945,489,886.04	-	25,433,842.03	14,970,923,728.07
长期股权投资	27,920,424,293.38	379,166,520.50	-	28,299,590,813.88
其他权益工具投资	19,490,857.67	55,409,636,388.20	-8,168,112.80	55,420,959,133.07
其他非流动金融资产	556,938,470.22	-	-48,897,437.24	508,041,032.98
其他非流动资产	9,084,781,561.80	29,999,999.39	-	9,114,781,561.19
预计负债	3,027,813,197.14	-	48,075,784.63	3,075,888,981.77
其他应付款	52,589,729,910.99	-43,887,508.38	-	52,545,842,402.61
股东权益：				
其他综合收益	462,965,174.55	-	494,910,703.72	957,875,878.27

北京汽车集团有限公司
 财务报表附注
 2021年度（除特别注明外，金额单位为人民币元）

项目	调整前账面金额 (2020年12月31日)	重分类	重新计量	调整后账面金额 (2021年1月1日)
盈余公积	934,601,233.63		-	934,601,233.63
未分配利润	7,083,818,059.28	-	-604,553,464.11	6,479,264,595.17
少数股东权益	79,694,758,741.93		-300,594,028.32	79,394,164,713.61

本公司将根据原金融工具准则计量的2020年年末损失准备与根据新金融工具准则确定的2021年年初损失准备之间的调节表列示如下：

计量类别	调整前账面金额 (2020年12月31日)	重分类	重新计量	调整后账面金额 (2021年1月1日)
应收账款减值准备	3,114,929,578.85	-	408,375,643.94	3,523,305,222.79
其他应收款减值准备	2,841,480,243.52	-	66,016,091.60	2,907,496,335.12
存放同业款项	-	-	727,190.88	727,190.88
预计负债	-	-	48,075,784.63	48,075,784.63

2、新收入准则

财政部于2017年发布了《企业会计准则第14号——收入（修订）》（以下简称“新收入准则”），经本公司批准自2021年1月1日起执行该准则，对会计政策相关内容进行了调整。变更后的会计政策参见附注四、26。

按照新收入准则的规定，在履行了合同中的履约义务，即在客户取得相关商品或服务的控制权时，确认收入。在满足一定条件时，属于在某一时段内履行履约义务，否则，属于在某一时点履行履约义务。合同中包含两项或多项履约义务的，在合同开始日，按照各单项履约义务所承诺商品或服务的单独售价的相对比例，将交易价格分摊至各单项履约义务，按照分摊至各单项履约义务的交易价格计量收入。

本公司已向客户转让商品而有权收取对价的权利，且该权利取决于时间流逝之外的其他因素作为合同资产列示。首次执行新收入准则的子公司已收或应收客户对价而应向客户转让商品的义务作为合同负债列示。

本公司根据首次执行新收入准则的累积影响数，调整本公司2021年年初留存收益及财务报表其他相关项目金额，未对比较财务报表数据进行调整。本公司仅对在2021年1月1日尚未完成的合同的累积影响数调整本公司2021年年初留存收益及财务报表其他相关项目金额。

北京汽车集团有限公司
 财务报表附注
 2021 年度（除特别注明外，金额单位为人民币元）

会计政策变更的内容和原因	受影响的报表项目	影响金额 (2021 年 1 月 1 日)
因执行新收入准则，本公司将与销售商品及提供劳务相关、不满足无条件收款权的收取对价的权利计入合同资产；将与基建建设、部分制造与安装业务及提供劳务相关、不满足无条件收款权的已完工未结算、长期应收款计入合同资产和其他非流动资产；将与基建建设、部分制造与安装业务相关的已结算未完工、销售商品及与提供劳务相关的预收款项重分类至合同负债；将运输费用调整至营业成本。	预付账款	1,196,674.37
	合同负债	1,669,277,877.86
	预收账款	-1,832,746,767.82
	长期待摊费用	-906,674,093.01
	其他应付款	4,565,745.37
	其他流动负债	157,706,470.22
	递延收益	-906,674,093.01

与原收入准则相比，首次执行新收入准则对 2021 年度财务报表相关项目的影晌如下：

受影响的资产负债表项目	影响金额 2021 年 12 月 31 日
其他应收款	25,800,987.92
合同资产	356,586,657.57
存货	87,841,346.12
合同负债	1,556,820,014.55
预收款项	-1,530,088,758.12
其他流动负债	75,140,920.04

3、新租赁准则

财政部于 2018 年发布了《企业会计准则第 21 号——租赁（修订）》（以下简称“新租赁准则”），经本公司批准自 2021 年 1 月 1 日起执行该准则，对会计政策相关内容进行了调整。变更后的会计政策参见附注四、30。

对于首次执行日前已存在的合同，本公司在首次执行日选择不重新评估其是否为租赁或者包含租赁。对首次执行日之后签订或变更的合同，本公司按照新租赁准则中租赁的定义评估合同是否为租赁或者包含租赁。

新租赁准则中租赁的定义并未对本公司满足租赁定义的合同的范围产生重大影响。

作为承租人

新租赁准则要求承租人对所有租赁确认使用权资产和租赁负债，简化处理的短期租赁和低价值资产租赁除外，并分别确认折旧和利息费用。

新租赁准则允许承租人选择下列方法之一对租赁进行衔接会计处理：

- 按照《企业会计准则第 28 号——会计政策、会计估计变更和差错更正》的规定采用追溯调整法处理。
- 根据首次执行本准则的累积影响数，调整首次执行本准则当年年初留存收益及财务报表其他相关项目金额，不调整可比期间信息。

本公司按照新租赁准则的规定，对于首次执行日新租赁准则与现行租赁准则的差异追溯调整入2021年年初留存收益。同时，本公司未对比较财务报表数据进行调整。

- 对于首次执行日之前的融资租赁，本公司按照融资租入资产和应付融资租赁款的原账面价值，分别计量使用权资产和租赁负债；
- 对于首次执行日之前的经营租赁，本公司根据剩余租赁付款额按首次执行日的增量借款利率折现的现值计量租赁负债，并对于所有租赁按照与租赁负债相等的金额，并根据预付租金进行必要调整计量使用权资产。
- 在首次执行日，本公司按照附注四、16对使用权资产进行减值测试并进行相应的会计处理。

本公司对首次执行日之前租赁资产属于低价值资产的经营租赁或将于12个月内完成的经营租赁，采用简化处理，未确认使用权资产和租赁负债。

本公司对于首次执行日之前的经营租赁，采用了下列简化处理：

- 计量租赁负债时，具有相似特征的租赁采用同一折现率；使用权资产的计量不包含初始直接费用；
- 存在续租选择权或终止租赁选择权的，本公司根据首次执行日前选择权的实际行使及其他最新情况确定租赁期；
- 作为使用权资产减值测试的替代，本公司评估包含租赁的合同在首次执行日前是否为亏损合同，并根据首次执行日前计入资产负债表的亏损准备金额调整使用权资产；
- 首次执行日前的租赁变更，本公司根据租赁变更的最终安排进行会计处理。

执行新租赁准则对2021年1月1日合并资产负债表项目的影响如下：

项目	调整前账面金额 (2020年12月31日)	重分类	重新计量	调整后账面金额 (2021年1月1日)
资产：				
固定资产	70,814,421,843.81	-426,227,279.34		70,388,194,564.47
使用权资产	194,602,210.31	573,481,108.80	2,526,914,820.97	3,294,998,140.08
长期待摊费用	1,694,510,013.87	-16,299,870.03	-906,674,093.01	771,536,050.83
预付账款	2,834,409,182.06	-68,949,451.78	-622,973.47	2,764,836,756.81
负债：				
一年内到期的非流动负债	25,476,803,043.20	-	177,919,896.31	25,654,722,939.51
应付账款	51,319,112,975.31	-8,099,887.71	2,436,592.65	51,313,449,680.25
租赁负债	59,220,020.79	224,142,132.02	2,198,231,113.49	2,481,593,266.30

北京汽车集团有限公司
 财务报表附注
 2021年度（除特别注明外，金额单位为人民币元）

项目	调整前账面金额 (2020年12月31日)	重分类	重新计量	调整后账面金额 (2021年1月1日)
长期应付款	1,327,532,906.90	-181,460,489.89	-83,282,259.01	1,062,790,158.00
递延收益	7,340,038,615.00	-	-633,410,228.78	6,706,628,386.22

对于2020年度财务报表中披露的重大经营租赁尚未支付的最低租赁付款额，本公司按照2021年1月1日作为承租人的增量借款利率，将原租赁准则下披露的尚未支付的最低经营租赁付款额调整为新租赁准则下确认的租赁负债的调节表如下：

2020年12月31日重大经营租赁最低租赁付款额	A	2,446,181,072.97
减：采用简化处理的短期租赁	B	936,889.38
减：采用简化处理的低价值资产租赁	C	-
加（或减）：重新评估租赁期对最低租赁付款额的调整	D	143,026,598.64
加（或减）：取决于指数或比率的可变租赁付款额调节	E	-
小计	F=A-B-C+/-D+/-E	2,588,270,782.23
减：增值税	G	127,111,676.86
调整后的经营租赁承诺	H=F-G	2,461,159,105.38
2021年1月1日经营租赁付款额现值	I	2,638,113,483.39
加：2020年12月31日应付融资租赁款	J	226,950,255.62
2021年1月1日租赁负债	K=I+J	2,865,063,739.01
其中：一年内到期的非流动负债		383,470,472.71

2021年1月1日使用权资产的账面价值构成如下：

项目	2021.01.01
使用权资产：	-
对于首次执行日前的经营租赁确认的使用权资产	2,505,893,476.73
原租赁准则下确认的融资租入资产	789,104,663.35
合计：	3,294,998,140.08

执行新租赁准则对2021年度财务报表项目的影晌如下：

合并资产负债表项目	2021.12.31报表数	假设按原租赁准则	增加/减少 (-)
资产：			
固定资产	67,781,957,243.23	67,935,571,550.99	-153,614,307.76
使用权资产	3,665,496,710.51	118,019,708.48	3,547,477,002.03
长期待摊费用	578,577,907.38	586,286,987.15	-7,709,079.77
负债：			
一年内到期的非流动负债	48,840,979,736.01	48,396,613,578.07	444,366,157.94
租赁负债	2,891,934,478.83	55,062,295.32	2,836,872,183.51

北京汽车集团有限公司
 财务报表附注
 2021年度（除特别注明外，金额单位为人民币元）

合并资产负债表项目	2021.12.31报表数	假设按原租赁准则	增加/减少 (-)
长期应付款	2,127,359,348.79	2,262,137,349.72	-134,778,000.93
预计负债	4,380,755,446.74	4,360,755,446.74	20,000,000.00

合并利润表项目	2021年度报表数	假设按原租赁准则	增加/减少 (-)
营业成本	229,513,956,409.81	229,468,440,929.59	109,673,639.55
财务费用	2,749,939,763.85	2,663,038,005.36	86,901,758.49
管理费用	11,400,999,523.83	11,411,517,811.97	-10,518,288.14
销售费用	15,867,301,673.82	15,878,169,215.98	-10,867,542.16

作为出租人

根据新租赁准则，本公司无需对其作为出租人的租赁按照衔接规定进行调整，但需自首次执行新租赁准则之日按照新租赁准则进行会计处理。

4、新冠肺炎疫情引发的租金减让

财政部于2021年6月发布《关于调整<新冠肺炎疫情相关租金减让会计处理规定>适用范围的通知》（财会〔2021〕9号），适用财会〔2020〕10号简化方法的租金减让期间由“减让仅针对2021年6月30日前的应付租赁付款额，2021年6月30日后应付租赁付款额增加不影响满足该条件，2021年6月30日后应付租赁付款额减少不满足该条件”调整为“减让仅针对2022年6月30日前的应付租赁付款额，2022年6月30日后应付租赁付款额增加不影响满足该条件，2022年6月30日后应付租赁付款额减少不满足该条件”。

本公司自2021年1月1日起，对新冠肺炎疫情相关租金减让按照财会〔2021〕9号规定的适用范围，重新评估是否符合简化处理的条件，对于简化方法的选择一致地应用于适用范围调整前后符合条件的类似租赁合同（参见附注四、30（6））。

本公司对适用范围调整前符合条件的租赁合同选择不采用简化方法的，对适用范围调整后符合条件的类似租赁合同也不选择采用简化方法。

本公司对适用范围调整前符合条件的租赁合同已采用简化方法的，对适用范围调整后符合条件的类似租赁合同也采用简化方法。在财会〔2021〕9号文件发布前已按照租赁变更进行会计处理的，进行追溯调整，累积影响数调整2021年1月1日的留存收益及其他相关的财务报表项目，不调整前期比较财务报表数据。

采用简化方法处理的相关租金减让对当期损益的影响金额为0元。

（二）会计估计变更

无。

（三）前期重大差错更正

1、子公司北京海纳川汽车部件股份有限公司本期发现上期增资北京北汽延锋汽车部件有限公司，形成非同一控制下合并，合并时采用北京天健兴业资产评估有限公司于 2021 年 4 月 6 日出具的《北京海纳川汽车部件股份有限公司因编制合并财务报表而涉及的北京北汽延锋汽车部件有限公司可辨认净资产公允价值项目资产评估报告》（天兴评报字（2021）第 0910 号）收益法公允价值，未按应以企业可辨认净资产公允价值为基础进行合并，由于更正上述前期重大差错，调整了 2020 年投资收益，2021 年无形资产、商誉、递延所得税负债、少数股东权益及相关项目期初数，其中：投资收益项目 2020 年度调增 103,638,523.32 元，净利润 103,638,523.32 元，无形资产资产期初调减 942,077,955.74 元，商誉期初调增 398,642,426.00 元，递延所得税负债期初调减 235,519,488.93 元，少数股东权益期初调减 411,554,564.13 元。

（四）其他调整事项

无。

北京汽车集团有限公司

财务报表附注

2021 年度（除特别注明外，金额单位为人民币元）

(五) 对期初所有者权益的累积影响

	2021.01.01				
	资本公积	其他综合收益	专项储备	盈余公积	未分配利润
追溯调整前余额	7,904,248,998.54	462,965,174.55	1,297,613.29	934,601,233.63	7,083,818,059.28
会计政策追溯调整	-	494,910,703.72	-	-	-631,377,404.36
会计差错更正追溯调整	-	-	-	-	25,767,601.55
其他	-	-	-	-	1,056,338.70
追溯调整后余额	7,904,248,998.54	957,875,878.27	1,297,613.29	934,601,233.63	6,479,264,595.17

(续上表)

	2020.01.01				
	资本公积	其他综合收益	专项储备	盈余公积	未分配利润
追溯调整前余额	8,185,717,829.09	-4,648,922,268.54	2,198,587.25	934,601,233.63	7,292,783,658.30
会计政策追溯调整	-	-	-	-	-
会计差错更正追溯调整	-	-	-	-	-36,415,512.44
其他	-	-	-	-	1,056,338.70
追溯调整后余额	8,185,717,829.09	-4,648,922,268.54	2,198,587.25	934,601,233.63	7,257,424,484.56

(六) 首次执行新金融工具准则、新收入准则和新租赁准则调整首次执行当年年初财务报表相关项目情况

合并资产负债表

项目	2020.12.31	2021.01.01	调整数
流动资产：			
货币资金	65,248,196,803.74	65,263,524,354.90	15,327,551.16
结算备付金	-	-	-
拆出资金	-	-	-
交易性金融资产	459,984,907.42	9,767,489,828.96	9,307,504,921.54
以公允价值计量且其变动计入当期损益的金融资产	4,316,572,553.04	-	-4,316,572,553.04
衍生金融资产	-	-	-
应收票据	4,364,628,847.13	4,190,021,177.73	-174,607,669.40
应收账款	28,713,492,696.01	24,777,322,349.07	-3,936,170,346.94
应收款项融资	4,372,499,542.51	4,547,107,211.91	174,607,669.40
预付款项	2,834,409,182.06	2,764,836,756.81	-69,572,425.25
应收保费	-	-	-
应收分保账款	-	-	-
应收分保合同准备金	-	-	-
其他应收款	5,781,714,775.48	9,218,589,076.84	3,436,874,301.36
其中：应收股利	135,620,882.47	135,620,882.47	-
买入返售金融资产	-	-	-
存货	40,520,593,524.23	40,459,447,650.72	-61,145,873.51
其中：原材料	7,658,557,419.25	7,658,557,419.25	-
库存商品（产成品）	20,447,418,787.78	20,447,418,787.78	-
合同资产	680,382,019.89	680,382,019.89	-
持有待售资产	8,762,406.40	8,762,406.40	-
一年内到期的非流动资产	11,660,814,173.45	11,660,814,173.45	-
其他流动资产	8,734,475,497.52	8,732,437,908.76	-2,037,588.76
流动资产合计	177,696,526,928.88	182,070,734,915.44	4,374,207,986.56
非流动资产：			
发放贷款和垫款	14,945,489,886.04	14,970,923,728.07	25,433,842.03
债权投资	56,915,131.86	56,915,131.86	-
可供出售金融资产	60,346,012,648.80	-	-60,346,012,648.80
其他债权投资	-	-	-
持有至到期投资	13,000,000.00	-	-13,000,000.00
长期应收款	7,989,976,770.55	7,989,976,770.55	-
长期股权投资	27,920,424,293.38	28,299,590,813.88	379,166,520.50
其他权益工具投资	19,490,857.67	55,420,959,133.07	55,401,468,275.40
其他非流动金融资产	556,938,470.22	508,041,032.98	-48,897,437.24
投资性房地产	4,168,532,908.28	4,152,306,792.42	-16,226,115.86
固定资产	70,814,421,843.81	70,388,194,564.47	-426,227,279.34
其中：固定资产原价	119,851,507,327.31	119,365,213,059.47	-486,294,267.84
累计折旧	47,319,197,510.54	47,259,130,522.04	-60,066,988.50
固定资产减值准备	1,897,003,094.95	1,897,003,094.95	-

北京汽车集团有限公司

财务报表附注

2021年度（除特别注明外，金额单位为人民币元）

项目	2020.12.31	2021.01.01	调整数
在建工程	16,867,733,335.95	16,883,959,451.81	16,226,115.86
生产性生物资产	-	-	-
油气资产	-	-	-
使用权资产	194,602,210.31	3,294,998,140.08	3,100,395,929.77
无形资产	28,961,306,436.04	28,019,228,480.30	-942,077,955.74
开发支出	11,696,182,406.68	11,696,182,406.68	-
商誉	2,858,965,993.65	3,257,608,419.65	398,642,426.00
长期待摊费用	1,694,510,013.87	771,536,050.83	-922,973,963.04
递延所得税资产	13,033,751,341.18	13,122,281,686.09	88,530,344.91
其他非流动资产	9,084,781,561.80	9,114,781,561.19	29,999,999.39
其中：特准储备物资	-	-	-
非流动资产合计	271,223,036,110.09	267,947,484,163.93	-3,275,551,946.16
资产总计	448,919,563,038.97	450,018,219,079.37	1,098,656,040.40
流动负债：	-	-	-
短期借款	47,359,303,341.42	47,359,303,341.42	-
向中央银行借款	-	-	-
拆入资金	-	-	-
交易性金融负债	206,682.35	206,682.35	-
以公允价值计量且其变动计入当期损益的金融负债	-	-	-
衍生金融负债	-	-	-
应付票据	15,582,452,018.47	15,582,452,018.47	-
应付账款	51,319,112,975.31	51,313,449,680.25	-5,663,295.06
预收款项	2,633,764,407.28	801,017,639.46	-1,832,746,767.82
合同负债	4,065,698,483.08	5,734,976,360.94	1,669,277,877.86
卖出回购金融资产款	-	-	-
吸收存款及同业存放	6,028,803,440.33	6,078,313,032.78	49,509,592.45
代理买卖证券款	-	-	-
代理承销证券款	-	-	-
应付职工薪酬	3,182,408,943.73	3,182,408,943.73	-
其中：应付工资	2,649,183,579.04	2,649,183,579.04	-
应付福利费	5,179,288.35	5,179,288.35	-
其中：职工奖励及福利基金	-	-	-
应交税费	6,509,098,186.74	6,509,098,186.74	-
其中：应交税金	6,431,769,463.70	6,431,769,463.70	-
其他应付款	52,589,729,910.99	52,545,842,402.61	-43,887,508.38
其中：应付股利	490,878,771.24	490,878,771.24	-
应付手续费及佣金	-	-	-
应付分保账款	-	-	-
持有待售负债	-	-	-
一年内到期的非流动负债	25,476,803,043.20	25,654,722,939.51	177,919,896.31
其他流动负债	2,216,507,048.43	2,374,213,518.65	157,706,470.22
流动负债合计	216,963,888,481.33	217,136,004,746.91	172,116,265.58
非流动负债：	-	-	-
保险合同准备金	-	-	-
长期借款	50,368,226,528.13	50,368,226,528.13	-
应付债券	49,179,597,738.68	49,179,597,738.68	-

北京汽车集团有限公司

财务报表附注

2021年度（除特别注明外，金额单位为人民币元）

项目	2020.12.31	2021.01.01	调整数
其中：优先股	-	-	-
永续债	-	-	-
租赁负债	59,220,020.79	2,481,593,266.30	2,422,373,245.51
长期应付款	1,327,532,906.90	1,062,790,158.00	-264,742,748.90
长期应付职工薪酬	30,460,921.27	30,460,921.27	-
预计负债	3,027,813,197.14	3,075,888,981.77	48,075,784.63
递延收益	7,340,038,615.00	6,706,628,386.22	-633,410,228.78
递延所得税负债	637,712,440.85	402,192,951.92	-235,519,488.93
其他非流动负债	1,073,658,655.30	1,073,658,655.30	-
其中：特准储备基金	-	-	-
非流动负债合计	113,044,261,024.06	114,381,037,587.59	1,336,776,563.53
负债合计	330,008,149,505.39	331,517,042,334.50	1,508,892,829.11
所有者权益（或股东权益）：	-	-	-
实收资本（或股本）	20,831,563,335.00	20,831,563,335.00	-
国家资本	-	-	-
国有法人资本	20,831,563,335.00	20,831,563,335.00	-
集体资本	-	-	-
民营资本	-	-	-
外商资本	-	-	-
减：已归还投资	-	-	-
实收资本（或股本）净额	20,831,563,335.00	20,831,563,335.00	-
其他权益工具	1,998,160,377.36	1,998,160,377.36	-
其中：优先股	-	-	-
永续债	1,998,160,377.36	1,998,160,377.36	-
资本公积	7,904,248,998.54	7,904,248,998.54	-
减：库存股	-	-	-
其他综合收益	462,965,174.55	957,875,878.27	494,910,703.72
其中：外币报表折算差额	-1,544,216,956.98	-1,544,232,976.56	-16,019.58
专项储备	1,297,613.29	1,297,613.29	-
盈余公积	934,601,233.63	934,601,233.63	-
其中：法定公积金	934,601,233.63	934,601,233.63	-
任意公积金	-	-	-
储备基金	-	-	-
企业发展基金	-	-	-
利润归还投资	-	-	-
一般风险准备	-	-	-
未分配利润	7,083,818,059.28	6,479,264,595.17	-604,553,464.11
归属于母公司所有者权益（或股东权益）合计	39,216,654,791.65	39,107,012,031.26	-109,642,760.39
少数股东权益	79,694,758,741.93	79,394,164,713.61	-300,594,028.32
所有者权益（或股东权益）合计	118,911,413,533.58	118,501,176,744.87	-410,236,788.71
负债和所有者权益（或股东权益）总计	448,919,563,038.97	450,018,219,079.37	1,098,656,040.40

北京汽车集团有限公司

财务报表附注

2021年度（除特别注明外，金额单位为人民币元）

母公司资产负债表

项目	2020.12.31	2021.01.01	调整数
流动资产：			
货币资金	2,272,067,737.72	2,272,067,737.72	-
结算备付金	-	-	-
拆出资金	-	-	-
交易性金融资产	-	-	-
以公允价值计量且其变动计入当期损益的金融资产	-	-	-
衍生金融资产	-	-	-
应收票据	-	-	-
应收账款	1,150,212,824.86	1,150,212,824.86	-
应收款项融资	-	-	-
预付款项	35,095,520.93	35,095,520.93	-
应收保费	-	-	-
应收分保账款	-	-	-
应收分保合同准备金	-	-	-
其他应收款	14,810,883,769.59	14,810,883,769.59	-
其中：应收股利	191,601,625.97	191,601,625.97	-
买入返售金融资产	-	-	-
存货	249,802.81	249,802.81	-
其中：原材料	-	-	-
库存商品（产成品）	249,802.81	249,802.81	-
合同资产	-	-	-
持有待售资产	-	-	-
一年内到期的非流动资产	-	-	-
其他流动资产	14,798,172.42	14,798,172.42	-
流动资产合计	18,283,307,828.33	18,283,307,828.33	-
非流动资产：			
发放贷款和垫款	-	-	-
债权投资	-	-	-
可供出售金融资产	3,889,165,368.46	-	-3,889,165,368.46
其他债权投资	-	-	-
持有至到期投资	-	-	-
长期应收款	-	-	-
长期股权投资	46,862,808,185.93	46,862,308,185.93	-500,000.00
其他权益工具投资	-	3,889,665,368.46	3,889,665,368.46
其他非流动金融资产	-	-	-
投资性房地产	339,874,465.34	339,874,465.34	-
固定资产	63,368,101.82	63,368,101.82	-
其中：固定资产原价	131,813,020.99	131,813,020.99	-
累计折旧	68,444,919.17	68,444,919.17	-
固定资产减值准备	-	-	-
在建工程	511,079,417.05	511,079,417.05	-
生产性生物资产	-	-	-
油气资产	-	-	-
使用权资产	-	-	-

北京汽车集团有限公司

财务报表附注

2021年度（除特别注明外，金额单位为人民币元）

项目	2020.12.31	2021.01.01	调整数
无形资产	1,221,966,567.31	1,221,966,567.31	-
开发支出	-	-	-
商誉	-	-	-
长期待摊费用	134,631,000.72	134,631,000.72	-
递延所得税资产	-	-	-
其他非流动资产	-	-	-
其中：特准储备物资	-	-	-
非流动资产合计	53,022,893,106.63	53,022,893,106.63	-
资产总计	71,306,200,934.96	71,306,200,934.96	-
流动负债：			
短期借款	2,200,900,000.00	2,200,900,000.00	-
向中央银行借款	-	-	-
拆入资金	-	-	-
交易性金融负债	-	-	-
以公允价值计量且其变动计入当期损益的金融负债	-	-	-
衍生金融负债	-	-	-
应付票据	-	-	-
应付账款	6,533,559.95	6,533,559.95	-
预收款项	4,977,722.22	4,977,722.22	-
合同负债	-	-	-
卖出回购金融资产款	-	-	-
吸收存款及同业存放	-	-	-
代理买卖证券款	-	-	-
代理承销证券款	-	-	-
应付职工薪酬	1,480,985.69	1,480,985.69	-
其中：应付工资	730,000.00	730,000.00	-
应付福利费	-	-	-
其中：职工奖励及福利基金	-	-	-
应交税费	84,705,766.43	84,705,766.43	-
其中：应交税金	84,705,766.43	84,705,766.43	-
其他应付款	1,750,724,278.71	1,750,724,278.71	-
其中：应付股利	-	-	-
应付手续费及佣金	-	-	-
应付分保账款	-	-	-
持有待售负债	-	-	-
一年内到期的非流动负债	6,986,124,920.79	6,986,124,920.79	-
其他流动负债	-	-	-
流动负债合计	11,035,447,233.79	11,035,447,233.79	-
非流动负债：			
保险合同准备金	-	-	-
长期借款	5,920,700,000.00	5,920,700,000.00	-
应付债券	32,021,228,108.55	32,021,228,108.55	-
其中：优先股	-	-	-
永续债	-	-	-
租赁负债	-	-	-
长期应付款	-	-	-

北京汽车集团有限公司

财务报表附注

2021年度（除特别注明外，金额单位为人民币元）

项目	2020.12.31	2021.01.01	调整数
长期应付职工薪酬	-	-	-
预计负债	68,732,200.00	68,732,200.00	-
递延收益	1,923,034.04	1,923,034.04	-
递延所得税负债	-	-	-
其他非流动负债	-	-	-
其中：特准储备基金	-	-	-
非流动负债合计	38,012,583,342.59	38,012,583,342.59	-
负债合计	49,048,030,576.38	49,048,030,576.38	-
所有者权益（或股东权益）：			
实收资本（或股本）	20,831,563,335.00	20,831,563,335.00	-
国家资本			
国有法人资本	20,831,563,335.00	20,831,563,335.00	-
集体资本	-	-	-
民营资本	-	-	-
外商资本	-	-	-
减：已归还投资	-	-	-
实收资本（或股本）净额	20,831,563,335.00	20,831,563,335.00	-
其他权益工具	-	-	-
其中：优先股	-	-	-
永续债	-	-	-
资本公积	2,792,385,019.45	2,792,385,019.45	-
减：库存股	-	-	-
其他综合收益	53,875,016.12	53,875,016.12	-
其中：外币报表折算差额	-5,380,207.87	-5,380,207.87	-
专项储备	-	-	-
盈余公积	934,601,233.63	934,601,233.63	-
其中：法定公积金	934,601,233.63	934,601,233.63	-
任意公积金	-	-	-
储备基金	-	-	-
企业发展基金	-	-	-
利润归还投资	-	-	-
一般风险准备	-	-	-
未分配利润	-2,354,254,245.62	-2,354,254,245.62	-
归属于母公司所有者权益（或股东权益）合计	22,258,170,358.58	22,258,170,358.58	-
少数股东权益	-	-	-
所有者权益（或股东权益）合计	22,258,170,358.58	22,258,170,358.58	-
负债和所有者权益（或股东权益）总计	71,306,200,934.96	71,306,200,934.96	-

六、税项

(一) 主要税种及税率

税种	计税依据	法定税率%
增值税	应税收入	3、5、6、9、13
城市维护建设税	应纳流转税额	5、7

税种	计税依据	法定税率%
教育费附加	应纳流转税额	2、3
企业所得税	应纳税所得额	2.5、5、15、25

(二) 优惠税负及批文

1、子公司北京汽车股份有限公司于2020年10月再次取得《高新技术企业证书》，2020-2022年度的企业所得税税率为15%。

2、子公司北京汽车集团离退休人员管理服务有限公司，《财政部税务总局关于支持个体工商户复工复业增值税政策的公告》（财政部税务总局公告2020年第13号）：“自2020年3月1日至5月31日，对湖北省增值税小规模纳税人，适用3%征收率的应税销售收入，免征增值税；适用3%预征率的预缴增值税项目，暂停预缴增值税。除湖北省外，其他省、自治区、直辖市的增值税小规模纳税人，适用3%征收率的应税销售收入，减按1%征收率征收增值税；适用3%预征率的预缴增值税项目，减按1%预征率预缴增值税。”，依据2020年4月30日财政部、国家税务总局发布的《财政部税务总局关于延长小规模纳税人减免增值税政策执行期限的公告》（财政部、税务总局公告2020年第24号）。税收优惠政策实施期限延长到2020年12月31日。《财政部税务总局关于延续实施应对疫情部分税费优惠政策的公告》（财政部税务总局公告2021年第7号）：“《财政部税务总局关于支持个体工商户复工复业增值税政策的公告》（财政部税务总局公告2020年第13号）规定的税收优惠政策，执行期限延长至2021年12月31日。其中，自2021年4月1日至2021年12月31日，湖北省增值税小规模纳税人适用3%征收率的应税销售收入，减按1%征收率征收增值税；适用3%预征率的预缴增值税项目，减按1%预征率预缴增值税。”

3、子公司北汽蓝谷信息技术有限公司取得了由北京市科学技术委员会、北京市财政局、国家税务总局北京市税务局颁发的证书编号为GR202011001093的《高新技术企业证书》，认定该公司为高新技术企业，证书有效期三年。根据新企业所得税法的相关优惠政策的规定，该公司属国家需要重点扶持的高新技术企业，2020年至2022年企业所得税税率减按15%执行。

4、子公司北京汽车研究总院有限公司取得由北京市科学技术委员会、北京市财政局、国家税务总局北京市税务局颁发的证书编号为GR201811005285的《高新技术企业证书》，认定该公司为高新技术企业，发证时间：2018年10月31日，证书有效期三年；2021年12月21日继续取得《高新技术企业证书》，证书编号为GR202111006095，有效期三年。根据新企业所得税法的相关优惠政策的规定，该公司属国家需要重点扶持的高新技术企业，2021年度企业所得税税率减按15%执行。

5、子公司北京海纳川汽车部件股份有限公司于2021年12月21日取得由北京市科学技术委员会、北京市财政局、国家税务总局北京市税务局颁发的证书编号为GR202111008173的《高新技术企业证书》，认定该公司为高新技术企业，证书有效期三年，享受国家需要重点扶持的高新技术企业企业所得税税率15%。

6、子公司北京新能源汽车技术创新中心有限公司根据《国家税务总局关于进一步落实研发费用加计扣除政策有关问题的公告》（国家税务总局公告2021年第28号）的相关规定，2021年度享受研发费用加计扣除优惠政策。

7、子公司北京汽车集团财务有限公司，根据财税（2017）77号文件：①2017年12月1日至2019年12月31日，对金融机构向农户、小型企业、微型企业及个体工商户发放小额贷款取得的利息收入，免征增值税；②自2018年1月1日至2020年12月31日，对金融机构与小型企业、微型企业签订的借款合同免征印花税；根据财税（2017）44号文件：①自2017年1月1日至2019年12月31日，对金融机构农户小额贷款的利息收入，免征增值税；②自2017年1月1日至2019年12月31日，对金融机构农户小额贷款的利息收入，在计算应纳税所得额时，按90%计入收入总额；根据财政部税务总局公告2020年第22号文件，《财政部 税务总局关于延续支持农村金融发展有关税收政策的通知》（财税（2017）44号）、《财政部 税务总局关于小额贷款公司有关税收政策的通知》（财税（2017）48号）、《财政部 税务总局关于支持小微企业融资有关税收政策的通知》（财税（2017）77号）、《财政部 税务总局关于租入固定资产进项税额抵扣等增值税政策的通知》（财税（2017）90号）中规定于2019年12月31日执行到期的税收优惠政策，实施期限延长至2023年12月31日。

8、子公司北京北汽越野汽车有限公司属于小型微利企业，根据《财政部税务总局关于实施小微企业普惠性税收减免政策的通知》（财税（2019）13号）的规定，对小型微利企业年应纳税所得额不超过100万元的部分，减按25%计入应纳税所得额，按20%的税率缴纳企业所得税，《财政部税务总局关于实施小微企业和个体工商户所得税优惠政策的公告》（财税2021年第12号）规定：一、对小型微利企业年应纳税所得额不超过100万元的部分，在《财政部税务总局关于实施小微企业普惠性税收减免政策的通知》（财税（2019）13号）第二条规定的优惠政策基础上，再减半征收企业所得税。

9、子公司北汽福田汽车股份有限公司税收优惠如下：（1）、该公司于2021年12月17日获得北京市科学技术委员会、北京市财政局、国家税务总局北京市税务局三部门联合颁发的《高新技术企业证书》，认定该公司为高新技术企业，证书编号为GR202111008451，有效期为三年。根据国家对高新技术企业的相关税收优惠政策，被认定为高新技术企业后，该公司企业所得税从2021年起三年内按15%的税率征收。（2）、该公司按照《中华人民共和国企业所得税法》、《中华人民共和国企业所得税法实施条例》、《财政部税务总局关于进一步完善研发费用税前加计扣除政策的公告》（财政部税务总局公告2021年第13号）中相关规定，制造业企业开展研发活动中实际发生的研发费用，未形成无形资产计入当期损益的，在按规定据实扣除的基础上，自2021年1月1日起，再按照实际发生额的100%在税前加计扣除；形成无形资产的，自2021年1月1日起，按照无形资产成本的200%在税前摊销。（3）、该公司按照《关于全面推开营业税改征增值税试点的通知》（财税（2016）36号）提供技术转让、技术开发和与之相关的技术咨询、技术服务免征增值税。（4）、根据财政部、税务总局《关于实施小微企业普惠性税收减免政策的通知》（财税（2019）13号），该公司下属公司深圳爱易科新能源汽车科技有限公司、北京爱易科新能源科技有限公司、北京知融知识产权与品牌管理有限公司符合小微企业普惠性税收减免条件，享受小微企业减免。

10、子企业北京汽车动力总成有限公司(简称“动力总成”)于2019年7月15日获得北京市科学技术委员会、北京市财政局、国家税务总局北京市税务局三部门联合颁发的《高新技术企业证书》，证书编号为GR201911000756，有效期为三年(2019年度至2021年度)。根据《中华人民共和国企业所得税法》第二十八条的有关规定，2021年适用的企业所得税税率为15%(2020年度：15%)。

11、子企业北京北汽德奔汽车技术有限公司，根据财政部、税务总局及海关总署颁布的《关于深化增值税改革有关政策的公告》（财政部税务总局海关总署公告（2019）39号）的相关规定，自2019年4月1日至2021年12月31日，按照当期可抵扣进项税额加计10%，抵减增值税应纳税额。

12、子企业北京通用航空江西直升机有限公司根据国税地字（1989）32号《国家税务总局关于对民航机场用地征免土地使用税问题的规定》，北京通用航空江西直升机有限公司的部分土地属于景德镇高新通用机场用地，符合城镇土地使用税免税条件，享受土地使用税减免优惠。

13、子企业北京北内发动机零部件有限公司(简称“北内零部件”)获得北京市科学技术委员会、北京市财政局、北京市国家税务局、北京市地方税务局四部门联合颁发的《高新技术企业证书》，证书编号为GR202111001338，发证时间：2021年10月25日，有效期为三年(2021年度至2023年度)。根据《中华人民共和国企业所得税法》第二十八条的有关规定，2021年适用的企业所得税税率为15%(2020年度：15%)。

14、子企业北京北汽鹏龙机动车拍卖有限公司属于小型微利企业，根据《财政部税务总局关于实施小微企业普惠性税收减免政策的通知》（财税〔2019〕13号）的规定，对小型微利企业年应纳税所得额不超过100万元的部分，减按25%计入应纳税所得额，按20%的税率缴纳企业所得税，《财政部税务总局关于实施小微企业和个体工商户所得税优惠政策的公告》（财税2021年第12号）规定：一、对小型微利企业年应纳税所得额不超过100万元的部分，在《财政部税务总局关于实施小微企业普惠性税收减免政策的通知》（财税〔2019〕13号）第二条规定的优惠政策基础上，再减半征收企业所得税。

15、子企业山东潍坊福田模具有限责任公司于2021年12月7日获得《高新技术企业证书》，证书编号为GR202137003515，企业所得税从2021年起三年内按15%的税率征收。

16、子企业智博汽车科技（上海）有限公司于2021年11月18日获得《高新技术企业证书》，证书编号为GR202131003408，企业所得税从2021年起三年内按15%的税率征收。

北京汽车集团有限公司
财务报表附注
2021年度（除特别注明外，金额单位为人民币元）

七、企业合并及合并财务报表

(一) 本期纳入合并报表范围的子公司基本情况

序号	企业名称	企业类型	注册地	主要经营地	业务性质	实收资本	持股比例 (%)	享有的表决权 (%)	投资额	取得方式
1	北京汽车股份有限公司	1	北京	北京市顺义区	乘用车	8,015,338,182.00	42.63	42.63	12,064,944,359.62	1
2	北汽福田汽车股份有限公司	1	北京	北京市昌平区	商用车	6,575,192,047.00	27.46	27.46	2,542,502,878.58	1
3	江西昌河汽车有限责任公司	1	江西	江西省景德镇市	乘用车	5,998,008,841.82	80.85	80.85	4,474,912,038.08	3
4	北汽蓝谷新能源科技股份有限公司	1	北京	北京市经济技术开发区	乘用车	4,287,310,130.00	33.30	33.30	8,534,274,362.87	2
5	北京海纳川汽车零部件股份有限公司	1	北京	北京市朝阳区	汽车零部件	2,468,084,979.15	60.00	60.00	1,480,850,980.15	1
6	北京北汽鹏龙汽车服务贸易股份有限公司	1	北京	北京市朝阳区	汽车服务贸易	2,097,935,000.00	60.00	60.00	1,290,031,922.30	1
7	北汽鹏龙(沧州)新能源汽车服务有限公司	1	北京	河北省邯郸市	研发	125,000,000.00	34.18	70.00	56,250,000.00	2
8	北京汽车集团产业投资有限公司	1	北京	北京市朝阳区	产业投资	2,759,116,250.00	100.00	100.00	2,799,248,203.52	1
9	北京汽车集团财务有限公司	2	北京	北京市丰台区	金融机构	5,000,000,000.00	74.61	100.00	4,000,000,000.00	1

北京汽车集团有限公司
财务报表附注

2021年度(除特别注明外,金额单位为人民币元)

序号	企业名称	企业级次	企业类型	注册地	主要经营地	业务性质	实收资本	持股比例(%)	享有的表决权(%)	投资额	取得方式
10	北京通用航空有限公司	二级	1	北京	北京市朝阳区	通用航空	609,047,620.00	83.74	83.74	510,000,000.00	1
11	北京兴东方实业有限责任公司	二级	1	北京	北京市海淀区	农机制造	145,825,629.79	100.00	100.00	336,422,937.68	4
12	北京兴东方科技有限公司	二级	1	北京	北京市西城区	农机制造	200,000,000.00	100.00	100.00	200,000,000.00	1
13	北京汽车资产经营管理有限公司	二级	1	北京	北京市朝阳区	资产管理	130,000,000.00	100.00	100.00	1,912,270,346.09	1
14	北京汽车研究院有限公司	二级	1	北京	北京市顺义区	研发	143,970,000.00	100.00	100.00	143,970,000.00	1
15	北京汽车技师学院	二级	4	北京	北京市大兴区	培训	20,000,000.00	100.00	100.00	-	4
16	北京北汽越野汽车有限公司	二级	1	北京	北京市顺义区	乘用车	1,000,000,000.00	100.00	100.00	1,418,572,346.72	2
17	北京汽车报社有限公司	二级	1	北京	北京市朝阳区	报业	3,000,000.00	100.00	100.00	2,729,700.00	1
18	华夏出行有限公司	二级	1	北京	北京市朝阳区	汽车租赁	3,238,273,633.92	90.74	90.74	2,942,731,005.33	1
19	北京汽车集团离退休人员服务有限公司	二级	1	北京	北京市朝阳区	离休干部服务	5,000,000.00	100.00	100.00	5,000,000.00	1
20	北汽蓝谷信息技术有限公司	二级	1	北京	北京市经济技术开发区	研发	330,000,000.00	73.17	100.00	330,000,000.00	1

北京汽车集团有限公司
财务报表附注

2021年度(除特别注明外,金额单位为人民币元)

序号	企业名称	企业类型	注册地	主要经营地	业务性质	实收资本	持股比例(%)	享有的表决权(%)	投资额	取得方式
21	北京汽车集团越野车有限公司	二级	北京	北京市顺义区	乘用车	3,834,272,080.07	100.00	100.00	3,834,272,080.07	1
22	北汽国际(香港)有限公司	二级	中国香港	中国香港	汽车服务贸易	727,106,761.00	100.00	100.00	6.89	2
23	北京汽车集团有限公司 离退休干部管理服务 中心	二级	北京	北京市朝阳区	离休干部服务	1,869,360.41	100.00	100.00	1,974,360.41	2
24	北京汽车工业控股有 限责任公司干部学校	二级	北京	北京市西城区	教育	1,976,802.13	100.00	100.00	4,094,809.27	2
25	北京市汽车质量监督 检验站	二级	北京	北京市丰台区	车辆检测	358,968.66	100.00	100.00	-	1
26	北京汽车蓝谷营销服 务有限公司	二级	北京	北京市大兴区	汽车服务贸易	40,000,000.00	37.97	100.00	40,000,000.00	2
27	北京汽车研究所有限 公司	二级	北京	北京市丰台区	研发	11,120,000.00	51.00	51.00	5,670,000.00	1
28	北京国家新能源汽车 技术创新中心有限公司	二级	北京	北京市经济技术开发区	研发	403,883,492.00	28.79	50.00	229,999,998.73	1

企业类型: 1.境内非金融子企业, 2.境内金融子企业, 3.境外子企业, 4.事业单位, 5.基建单位;

取得方式: 1.投资设立, 2.同一控制下的企业合并, 3.非同一控制下的企业合并, 4.其他

北京汽车集团有限公司
 财务报表附注
 2021年度（除特别注明外，金额单位为人民币元）

（二）本期不再纳入合并范围的原子公司

序号	企业名称	注册地	业务性质	持股比例 (%)	表决权比例 (%)	本期不再成为子公司的原因
1	北京汽车教育投资有限公司	北京	教育投资	100.00	100.00	公司已注销
2	四川新泰克数字设备有限责任公司	四川	广电设备	100.00	100.00	无偿划转给北京首创资产管理有限公司

八、财务报表主要项目注释

1、货币资金

项目	期末余额	期初余额
库存现金	660,000.71	845,589.49
银行存款	53,805,883,564.74	56,674,785,720.75
其他货币资金	7,372,030,351.36	8,587,893,044.66
合计	61,178,573,916.81	65,263,524,354.90
其中：存放在境外的款项总额	3,386,416,897.21	3,323,316,628.90

2、交易性金融资产

项目	期末公允价值	期初公允价值
分类以公允价值计量且其变动计入当期损益的金融资产	9,428,551,439.64	9,767,489,828.96
其中：债务工具投资	79,703,716.40	347,684,110.00
权益工具投资	7,674,145,954.63	8,294,754,817.40
衍生金融资产	5,740.53	5,121,240.54
其他	1,674,696,028.08	1,119,929,661.02
合计	9,428,551,439.64	9,767,489,828.96

3、应收票据

票据种类	期末数			期初数		
	账面余额	坏账准备	账面价值	账面余额	坏账准备	账面价值
银行承兑汇票	2,181,324,231.54	-	2,181,324,231.54	2,329,537,246.27	-	2,329,537,246.27
商业承兑汇票	197,316,702.14	389,599.34	196,927,102.80	1,861,040,314.01	556,382.55	1,860,483,931.46
合计	2,378,640,933.68	389,599.34	2,378,251,334.34	4,190,577,560.28	556,382.55	4,190,021,177.73

北京汽车集团有限公司
 财务报表附注
 2021年度（除特别注明外，金额单位为人民币元）

4、应收账款

账龄	期末数	期初数
1年以内（含1年）	15,977,691,158.81	8,176,452,757.83
1至2年	2,713,477,494.01	11,684,182,299.33
2至3年	6,348,695,959.98	2,746,851,646.00
3至4年	2,742,851,646.00	2,941,884,277.08
4至5年	921,026,509.41	2,156,213,131.68
5年以上	2,345,263,692.91	595,043,459.94
小计	31,049,006,461.12	28,300,627,571.86
减：坏账准备	3,370,556,719.65	3,523,305,222.79
合计	27,678,449,741.47	24,777,322,349.07

按坏账准备计提方法分类披露应收账款

种类	期末数				
	账面余额	比例%	坏账准备	比例%	账面价值
按单项计提坏账准备	1,266,750,983.73	4.08	1,126,169,427.63	88.90	140,581,556.10
按组合计提坏账准备	29,782,255,477.39	95.92	2,244,387,292.02	7.54	27,537,868,185.37
其中：	-	-	-	-	-
整车及材料销售款	14,774,024,405.77	47.58	2,040,936,008.19	13.81	12,733,088,397.58
新能源汽车补贴款（国家补贴）	11,956,985,367.59	38.51	-	-	11,956,985,367.59
新能源汽车补贴款（地方补贴）	1,068,907,599.07	3.44	-	-	1,068,907,599.07
租赁收入款	2,418,698.08	0.01	32,874.41	1.36	2,385,823.67
其他	1,979,919,406.88	6.38	203,418,409.42	10.27	1,776,500,997.46
合计	31,049,006,461.12	100.00	3,370,556,719.65	10.86	27,678,449,741.47

应收账款按种类披露（续）：

种类	期初数				
	账面余额	比例%	坏账准备	比例%	账面价值
按单项计提坏账准备	732,293,276.24	2.59	553,016,110.11	75.52	179,277,166.13
按组合计提坏账准备	27,568,334,295.62	97.41	2,970,289,112.68	10.77	24,598,045,182.94
其中：	-	-	-	-	-
整车及材料销售款	6,715,618,622.28	23.73	2,308,551,180.11	34.38	4,407,067,442.17
新能源汽车补贴款（国家补贴）	13,591,255,476.94	48.02	-	-	13,591,255,476.94
新能源汽车补贴款（地方补贴）	1,650,744,186.01	5.83	99,044.65	0.01	1,650,645,141.36
租赁收入款	-	-	-	-	-

北京汽车集团有限公司

财务报表附注

2021年度（除特别注明外，金额单位为人民币元）

其他	5,610,716,010.39	19.83	661,638,887.92	11.79	4,949,077,122.47
合计	28,300,627,571.86	100.00	3,523,305,222.79	12.45	24,777,322,349.07

期末，按单项计提坏账准备的前五名应收账款：

债务人名称	账面余额	坏账准备	账龄	预期信用损失率(%)
TECNOIMPORT	147,465,076.46	147,465,076.46	1-5年	100.00
北京首尚定福庄文化产业发展有限公司	64,789,167.88	64,789,167.88	1-5年以上	100.00
北京时代创捷汽车租赁有限公司	53,454,438.94	53,454,438.94	5年以上	100.00
广州福协汽车贸易有限公司	33,125,000.00	33,125,000.00	5年以上	100.00
包头市中骏运输有限公司	32,946,613.25	32,946,613.25	3-5年以上	100.00

按信用风险特征组合计提坏账准备的应收账款：

组合计提项目：整车及材料销售款

	期末数		
	应收账款	坏账准备	预期信用损失率(%)
1年以内(含1年)	11,249,837,657.73	925,643,652.34	8.23
1至2年	922,539,241.26	65,731,460.67	7.13
2至3年	961,726,610.80	180,946,174.45	18.81
3至4年	902,191,630.71	294,253,476.26	32.62
4至5年	351,520,229.58	188,152,208.78	53.53
5年以上	386,209,035.69	386,209,035.69	100.00
合计	14,774,024,405.77	2,040,936,008.19	13.81

续：

	期初数		
	应收账款	坏账准备	预期信用损失率(%)
1年以内(含1年)	3,616,706,066.34	1,456,047,024.26	40.26
1至2年	1,190,139,058.52	116,167,479.25	9.76
2至3年	1,205,296,505.49	175,437,619.05	14.56
3至4年	346,135,027.54	309,615,945.71	89.45
4至5年	139,945,602.82	83,886,750.27	59.94
5年以上	217,396,361.57	167,396,361.57	77.00
合计	6,715,618,622.28	2,308,551,180.11	34.38

组合计提项目：新能源汽车补贴款（国家补贴）

北京汽车集团有限公司
 财务报表附注
 2021年度（除特别注明外，金额单位为人民币元）

	期末数		
	应收账款	坏账准备	预期信用损失率(%)
1年以内(含1年)	2,853,981,142.89	-	-
1至2年	1,515,610,588.90	-	-
2至3年	4,280,489,007.97	-	-
3至4年	1,658,581,835.23	-	-
4至5年	330,448,660.00	-	-
5年以上	1,317,874,132.60	-	-
合计	11,956,985,367.59	-	-

续:

	期初数		
	应收账款	坏账准备	预期信用损失率(%)
1年以内(含1年)	1,515,610,588.90	-	-
1至2年	6,865,789,835.44	-	-
2至3年	2,434,320,800.00	-	-
3至4年	1,100,051,390.00	-	-
4至5年	1,675,482,862.60	-	-
合计	13,591,255,476.94	-	-

组合计提项目: 新能源汽车补贴款(地方补贴)

	期末数		
	应收账款	坏账准备	预期信用损失率(%)
1年以内(含1年)	-	-	-
1至2年	4,062,779.88	-	-
2至3年	1,064,844,819.19	-	-
合计	1,068,907,599.07	-	-

续:

	期初数		
	应收账款	坏账准备	预期信用损失率(%)
1年以内(含1年)	4,062,779.88	243.77	0.01
1至2年	1,646,681,406.13	98,800.88	0.01
合计	1,650,744,186.01	99,044.65	-

组合计提项目: 租赁收入款

	期末数		
	应收账款	坏账准备	预期信用损失率(%)
1年以内(含1年)	2,418,698.08	32,874.41	1.36

	期末数		
	应收账款	坏账准备	预期信用损失率(%)
合计	2,418,698.08	32,874.41	1.36%

组合计提项目：其他

	期末数		
	应收账款	坏账准备	预期信用损失率(%)
1年以内（含1年）	1,732,843,086.49	47,868,277.29	2.76
1至2年	94,093,267.39	21,850,314.96	23.22
2至3年	21,058,031.31	7,494,691.58	35.59
3至4年	6,514,519.83	3,223,549.69	49.48
4至5年	26,316,057.25	23,887,131.29	90.77
5年以上	99,094,444.61	99,094,444.61	100.00
合计	1,979,919,406.88	203,418,409.42	10.27

续：

	期初数		
	应收账款	坏账准备	预期信用损失率(%)
1年以内（含1年）	5,297,402,311.23	512,247,619.18	9.67%
1至2年	127,904,659.99	6,368,291.49	4.98%
2至3年	44,792,312.41	6,801,979.63	15.19%
3至4年	29,362,508.44	25,593,285.86	87.16%
4至5年	101,669,331.35	101,042,824.79	99.38%
5年以上	9,584,886.97	9,584,886.97	100.00%
合计	5,610,716,010.39	661,638,887.92	11.79%

5、应收款项融资

种类	期末余额	期初余额
应收票据	3,428,655,873.29	4,547,107,211.91
合计	3,428,655,873.29	4,547,107,211.91

6、预付款项

(1) 预付款项按账龄列示

账龄	期末数			期初数		
	账面余额		坏账准备	账面余额		坏账准备
	金额	比例(%)		金额	比例(%)	
1年以内（含1年）	1,852,228,615.30	83.08	4,745,374.13	1,614,993,564.29	57.69	5,333,225.78

北京汽车集团有限公司
 财务报表附注
 2021年度（除特别注明外，金额单位为人民币元）

账龄	期末数			期初数		
	账面余额		坏账准备	账面余额		坏账准备
	金额	比例 (%)		金额	比例 (%)	
1至2年	166,015,943.72	7.45	1,485,023.12	955,779,099.68	34.07	1,321,701.68
2至3年	8,526,661.39	0.38	3,567,161.72	91,110,761.16	3.25	455,532.56
3年以上	202,762,503.94	9.09	26,752,458.37	140,005,545.68	4.99	29,941,753.98
合计	2,229,533,724.35	100.00	36,550,017.34	2,801,888,970.81	100.00	37,052,214.00

(2) 按欠款方归集的期末余额前五名的预付款项情况

债务人名称	账面余额	占预付款项合计的比例 (%)	坏账准备
商丘路驰汽车销售服务有限公司	78,400,000.00	3.52	-
北京海龙国际运输代理有限公司	63,074,750.81	2.83	-
北京花园桥雷克萨斯汽车销售服务有限公司	54,290,594.50	2.44	-
北京欢驰经贸有限公司	48,432,862.50	2.17	-
北京博大国盛投资有限公司	37,957,887.62	1.70	-
合计	282,156,095.43	12.66	-

7、其他应收款

项目	期末余额	期初余额
应收利息	18,928,312.58	340,848,829.46
应收股利	94,804,124.51	135,620,882.47
其他应收款项	3,590,467,117.78	8,742,119,364.91
合计	3,704,199,554.87	9,218,589,076.84

(1) 应收利息

① 应收利息分类

项目	期末余额	期初余额
定期存款	953,270.85	1,970,903.73
债券投资	-	193,134.17
其他	411,131,328.20	338,684,791.56
小计	412,084,599.05	340,848,829.46
减：坏账准备	393,156,286.47	-
合计	18,928,312.58	340,848,829.46

北京汽车集团有限公司
 财务报表附注
 2021年度（除特别注明外，金额单位为人民币元）

②坏账准备计提情况

坏账准备	第一阶段	第二阶段	第三阶段	合计
	未来12个月 预期信用损失	整个存续期预期信用 损失（未发生信用减 值）	整个存续期预期信用 损失（已发生信用减 值）	
期初余额	-	-	-	-
期初余额在本 期	-	-	-	-
—转入第二阶 段	-	-	-	-
—转入第三阶 段	-	-	-	-
—转回第二阶 段	-	-	-	-
—转回第一阶 段	-	-	-	-
本期计提	393,156,286.47	-	-	393,156,286.47
本期转回	-	-	-	-
本期转销	-	-	-	-
本期核销	-	-	-	-
其他变动	-	-	-	-
期末余额	393,156,286.47	-	-	393,156,286.47

(2) 应收股利

项目	期末余额	期初余额
账龄一年以内的应收股利	77,485,194.23	-
账龄一年以上的应收股利	22,318,930.28	140,620,882.47
减：坏账准备	5,000,000.00	5,000,000.00
合计	94,804,124.51	135,620,882.47

(3) 其他应收款项

账龄	期末数	期初数
1年以内（含1年）	3,971,044,428.60	5,482,131,296.40
1至2年	3,093,881,648.95	4,122,236,289.42
2至3年	1,967,927,161.95	855,255,281.31
3至4年	579,510,546.66	408,347,008.56
4至5年	361,195,757.66	283,157,009.09
5年以上	781,645,824.34	498,488,815.25
小计	10,755,205,368.16	11,649,615,700.03
减：坏账准备	7,164,738,250.38	2,907,496,335.12
合计	3,590,467,117.78	8,742,119,364.91

北京汽车集团有限公司
 财务报表附注
 2021年度（除特别注明外，金额单位为人民币元）

按坏账准备计提方法分类披露其他应收款项

类别	账面余额		期末余额		账面价值
	金额	比例(%)	金额	坏账准备 预期信用 损失率(%)	
单项计提坏账准备的其他应收款项	3,337,970,591.83	31.04	2,488,645,435.19	74.56	849,325,156.64
按信用风险特征组合计提坏账准备的其他应收款项	7,417,234,776.33	68.96	4,676,092,815.19	63.04	2,741,141,961.14
合计	10,755,205,368.16	100.00	7,164,738,250.38	67.06	3,590,467,117.78

续：

类别	账面余额		期初余额		账面价值
	金额	比例(%)	金额	坏账准备 预期信用 损失率(%)	
单项计提坏账准备的其他应收款项	2,757,490,683.82	23.67	1,345,546,230.51	48.80	1,411,944,453.31
按信用风险特征组合计提坏账准备的其他应收款项	8,892,125,016.21	76.33	1,561,950,104.61	17.57	7,330,174,911.60
合计	11,649,615,700.03	—	2,907,496,335.12	24.96	8,742,119,364.91

①单项计提坏账准备的其他应收款前五名情况

债务人名称	期末余额		预期信用损失率(%)
	账面余额	坏账准备	
北京宝沃信息咨询有限公司	320,033,572.26	320,033,572.26	100
河北龙帝首创轮胎制造有限责任公司	235,954,386.07	235,954,386.07	100
NationalZoneHoldingsLimited	94,296,603.00	94,296,603.00	100
北京大林万达汽车部件有限公司	57,297,617.61	57,297,617.61	100
重庆帝尔鄂世稳汽车部件有限公司	43,080,000.00	43,080,000.00	100

②按信用风险特征组合计提坏账准备的其他应收款

账龄组合

账龄	期末数		坏账准备
	账面余额 金额	比例(%)	
1年以内(含1年)	3,173,583,042.19	42.79	1,300,325,960.72
1至2年	1,982,676,724.42	26.73	1,662,860,084.72
2至3年	1,858,613,713.29	25.06	1,364,348,053.20
3至4年	55,331,715.61	0.75	18,102,152.19

北京汽车集团有限公司
 财务报表附注
 2021 年度（除特别注明外，金额单位为人民币元）

账龄	期末数		坏账准备
	金额	比例(%)	
4 至 5 年	32,764,761.30	0.44	16,191,744.84
5 年以上	314,264,819.52	4.23	314,264,819.52
合计	7,417,234,776.33	100.00	4,676,092,815.19

账龄组合(续)

账龄	期初数		坏账准备
	金额	比例(%)	
1 年以内 (含 1 年)	5,300,374,774.14	59.61	336,868,960.71
1 至 2 年	2,451,334,842.71	27.57	697,185,003.90
2 至 3 年	671,663,496.06	7.55	166,775,808.60
3 至 4 年	154,487,083.78	1.74	60,596,028.79
4 至 5 年	34,198,364.93	0.38	22,313,426.18
5 年以上	280,066,454.59	3.15	278,210,876.43
合计	8,892,125,016.21	100.00	1,561,950,104.61

其他应收款坏账准备计提情况

坏账准备	第一阶段	第二阶段	第三阶段	合计
	未来 12 个月 预期信用损失	整个存续期预期信用 损失 (未发生信用减 值)	整个存续期预期信用 损失 (已发生信用减 值)	
期初余额	1,660,015,675.48	686,727,762.86	560,752,896.78	2,907,496,335.12
期初余额在本 期	-	-	-	-
—转入第二阶 段	-910,530,386.39	910,530,386.39	-	-
—转入第三阶 段	-	-28,245,216.13	28,245,216.13	-
—转回第二阶 段	-	-	-	-
—转回第一阶 段	-	-	-	-
本期计提	4,139,610,662.06	-	192,647,711.43	4,332,258,373.49
本期转回	-	101,576,032.87	-	101,576,032.87
本期转销	-176,592,491.10	-	-	-176,592,491.10
本期核销	-	-	-	-
其他变动	-	-	-	-
期末余额	4,712,503,460.05	1,670,588,965.99	781,645,824.34	7,164,738,250.38

其他应收款项账面余额变动如下：

北京汽车集团有限公司
 财务报表附注
 2021年度（除特别注明外，金额单位为人民币元）

账面余额	第一阶段	第二阶段	第三阶段	合计
	未来 12 个月预期信用损失	整个存续期预期信用损失(未发生信用减值)	整个存续期预期信用损失(已发生信用减值)	
期初余额	9,604,367,585.82	1,546,759,298.96	498,488,815.25	11,649,615,700.03
期初余额在本期	-	-	-	-
—转入第二阶段	-1,645,031,176.40	1,645,031,176.40	-	-
—转入第三阶段	-	-283,157,009.09	283,157,009.09	-
—转回第二阶段	-	-	-	-
—转回第一阶段	-	-	-	-
本期新增	3,971,044,428.60	-	-	3,971,044,428.60
本期终止确认	4,865,454,760.47	-	-	4,865,454,760.47
其他变动	-	-	-	-
期末余额	7,064,926,077.55	2,908,633,466.27	781,645,824.34	10,755,205,368.16

8、存货

项目	期末数		期初数		账面价值
	账面余额	跌价准备/合同履约成本减值准备	账面余额	跌价准备/合同履约成本减值准备	
原材料	7,634,697,965.64	1,340,344,933.95	8,492,524,435.11	830,068,038.48	7,662,456,396.63
自制半成品及在产品	2,136,925,535.89	4,202,878.41	1,834,261,270.29	6,787,128.24	1,827,474,142.05
库存商品(产成品)	21,789,901,636.90	805,526,332.75	21,817,389,590.95	1,369,970,803.17	20,447,418,787.78
其中： 开发产品	355,640,457.23	-	-	-	-
周转材料	138,095,025.66	1,608,341.32	224,836,399.88	15,977,020.58	208,859,379.30
合同履约成本	182,022,872.32	-	6,705,740,152.20	-	6,705,740,152.20
其他	7,488,178,284.34	63,339,933.19	3,675,060,939.12	67,562,146.36	3,607,498,792.76
其中： 尚未开发的土地储备	39,511,526.59	-	-	-	-
合计	39,369,821,320.75	2,215,022,419.62	42,749,812,787.55	2,290,365,136.83	40,459,447,650.72

北京汽车集团有限公司
 财务报表附注
 2021年度（除特别注明外，金额单位为人民币元）

9、合同资产

项目	期末数			期初数		
	账面余额	减值准备	账面价值	账面余额	减值准备	账面价值
建造合同已履约但尚未结算款	11,588,707.63	-	11,588,707.63	-	-	-
其他	972,587,610.41	51,874,147.77	920,713,462.64	753,480,660.52	73,098,640.63	680,382,019.89
合计	984,176,318.04	51,874,147.77	932,302,170.27	753,480,660.52	73,098,640.63	680,382,019.89

10、持有待售资产

项目	期末数			期初数		
	账面余额	减值准备	账面价值	账面余额	减值准备	账面价值
（一）持有待售非流动资产	10,767,362.65	-	10,767,362.65	8,762,406.40	-	8,762,406.40
其中：固定资产	10,767,362.65	-	10,767,362.65	-	-	-
无形资产	-	-	-	8,762,406.40	-	8,762,406.40
合计	10,767,362.65	-	10,767,362.65	8,762,406.40	-	8,762,406.40

11、一年内到期的非流动资产

项目	期末余额	期初余额
一年内到期的长期应收款	9,717,115,491.85	11,531,022,472.87
一年内到期的债权投资	1,233,269,880.52	129,791,700.58
合计	10,950,385,372.37	11,660,814,173.45

12、其他流动资产

项目	期末余额	年初余额
进项税额	5,408,070,636.60	5,569,967,738.79
增值税留抵税额	1,671,034,374.53	1,578,916,700.98
合同取得成本原值	1,806,871,665.76	-
减：合同取得成本减值准备	3,975,117.67	-
合同取得成本净值	1,802,896,548.09	-
其他	639,756,528.93	1,583,553,468.99
合计	9,521,758,088.15	8,732,437,908.76

北京汽车集团有限公司
 财务报表附注
 2021年度（除特别注明外，金额单位为人民币元）

13、债权投资

(1) 债权投资情况

项目	期末数			期初数		
	账面余额	减值准备	账面价值	账面余额	减值准备	账面价值
委托贷款	72,671,314.27	11,245,477.58	61,425,836.69	143,238,657.85	86,671,361.61	56,567,296.24
银行理财	1,172,532,753.24	564,064.33	1,171,968,688.91	130,139,536.20	-	130,139,536.20
小计	1,245,204,067.51	11,809,541.91	1,233,394,525.60	273,378,194.05	86,671,361.61	186,706,832.44
减：一年内到期的债权投资	1,234,284,734.31	1,014,853.79	1,233,269,880.52	129,791,700.58	-	129,791,700.58
合计	10,919,333.20	10,794,688.12	124,645.08	143,586,493.47	86,671,361.61	56,915,131.86

(2) 期末重要的债权投资情况

债权项目	面值	票面利率%	实际利率	到期日
委托贷款	52,000,000.00	4.350%~5.438%	4.350%~5.438%	2022/12/31
合计	52,000,000.00	-	-	-

14、长期应收款

长期应收款按性质披露

项目	期末余额			年初余额		
	账面余额	坏账准备	账面价值	账面余额	坏账准备	账面价值
融资租赁款	14,650,367,539.38	551,893,018.45	15,006,439,085.39	16,731,174,679.25	467,024,461.62	16,264,150,217.63
其中：未实现融资收益	907,964,564.46	-	907,964,564.46	1,002,226,785.22	-	1,002,226,785.22
分期收款销售商品	578,517,411.53	91,083,516.26	499,647,806.87	635,355,688.66	95,187,809.91	540,167,878.75
其中：未实现融资收益	12,213,911.60	-	12,213,911.60	16,536,002.92	-	16,536,002.92
分期收款提供劳务	947,709,790.94	132,306,143.73	825,977,391.68	3,071,922,105.30	561,486,790.81	2,510,435,314.49
其中：未实现融资收益	10,573,744.47	-	10,573,744.47	150,006,745.39	-	150,006,745.39
其他	260,193,829.55	188,234,177.40	71,959,652.15	206,245,832.55	-	206,245,832.55
小计	16,436,788,571.40	963,516,855.84	15,473,271,715.56	20,644,698,305.76	1,123,699,062.34	19,520,999,243.42
减：1年内到期的长期应收款	9,717,115,491.85	-	9,717,115,491.85	11,608,914,765.75	77,892,292.88	11,531,022,472.87
合计	6,719,673,079.55	963,516,855.84	5,756,156,223.71	9,035,783,540.01	1,045,806,769.46	7,989,976,770.55

北京汽车集团有限公司
财务报表附注
2021 年度（除特别注明外，金额单位为人民币元）

15、长期股权投资

(1) 长期股权投资分类

项目	期初余额	本期增加	本期减少	期末余额
对合营企业投资	14,919,044,576.10	370,042,956.84	2,518,260,055.94	12,770,827,477.00
对联营企业投资	13,370,686,459.67	1,792,890,729.48	919,940,728.17	14,243,636,460.98
其他	50,558,400.00	23,830,468.80	6,500,000.00	67,888,868.80
小计	28,340,289,435.77	2,186,764,155.12	3,444,700,784.11	27,082,352,806.78
减：长期股权投资 减值准备	40,698,621.89	876,575,537.14	8,048,621.89	909,225,537.14
合计	28,299,590,813.88	1,310,188,617.98	3,436,652,162.22	26,173,127,269.64

北京汽车集团有限公司

财务报表附注

2021年度(除特别注明外,金额单位为人民币元)

(2) 长期股权投资明细

被投资单位	投资成本	期初余额	追加投资	减少投资	权益法下确认的投资损益	本期增减变动			宣告发放现金股利或利润	计提减值准备	其他	期末余额	减值准备期末余额
						其他综合收益调整	其他权益变动	其他					
一、合营企业													
北京现代汽车有限公司	7,207,114,997.42	5,661,607,766.40	-	-	-2,557,610,172.70	-	-	-	-	-	-	3,103,997,593.70	-
福建奔驰汽车有限公司	778,951,593.35	1,673,458,184.44	-	-	607,442,239.84	-11,576,798.45	-	384,008,470.00	-	-	-	1,885,315,155.83	-
北京北汽腾吉亚汽车系统有限公司	143,112,720.60	163,849,990.75	-	-	-13,472,711.52	-	-	-	-	-	-	150,377,279.23	-
北京梅赛德斯-奔驰销售服务有限公司	50,000,000.00	179,907,522.33	-	-	42,043,083.25	-	-	73,500,000.00	-	-	-	148,450,605.58	-
北京现代信息技术有限公司	15,398,750.00	17,649,633.80	-	-	701,768.76	-	-	-	-	-	-	18,351,400.56	-
北现租赁有限公司	150,000,000.00	136,366,196.46	-	-	-22,540,104.56	-	-	-	-	-	-	113,826,091.90	-
北京福田戴姆勒汽车有限公司	2,800,000,000.00	1,823,909,347.72	-	-	226,655,665.04	-1,568,000.00	-	-	-	-	-	2,049,197,012.76	-
北京福田康明斯发动机有限公司	1,144,000,000.00	1,931,116,258.25	-	-	703,684,171.19	-	-	780,455,980.00	-	-	-	1,854,344,449.44	-
北京福田康明斯排放处理系统有限公司	50,000,000.00	-	50,000,000.00	-	-25,626,361.04	-	-	-	-	-	-	24,373,638.96	-
麦格纳卫亚新能源汽车技术(镇江)有限公司	10,000,000.00	26,085,051.01	-	-	163,737,871.05	-	-	13,000,000.00	-	-	-	176,822,922.06	-
北京海纳川瑞菱汽车饰件有限公司	287,888,277.47	90,061,696.07	-	-	-32,448,730.62	-	-	-	-	-	-	57,612,965.25	-
北京北汽李尔汽车系统有限公司	209,912,900.00	615,437,638.02	-	-	477,887,487.17	-	-	481,880,227.12	-	-	-	601,444,895.07	-
北京海纳川勒众汽车空调有限公司	21,007,613.54	36,559,370.09	-	36,559,370.09	-	-	-	-	-	-	-	-	-

北京汽车集团有限公司

财务报表附注

2021年度(除特别注明外,金额单位为人民币元)

被投资单位	投资成本	期初余额	追加投资	减少投资	权益法下确认的投资损益	本期增减变动			计提减值准备	其他	期末余额	减值准备期末余额
						其他综合收益调整	其他权益变动	宣告发放现金股利或利润				
北京海纳川恒盛汽车转向系统有限公司	20,500,000.00	40,194,538.68	-	30,194,538.68	-	-	-	-	-	-	-	-
北京海纳川就盛汽车电子有限公司	16,000,000.00	14,479,930.81	-	14,479,930.81	-	-	-	-	-	-	-	-
湖南光华荣昌汽车零部件有限公司	28,000,000.00	11,211,675.76	-	-	-810,011.27	-	-	-	-	-	10,401,664.49	-
北汽岱摩斯(沧州)汽车系统有限公司	42,696,000.00	60,165,537.18	-	-	10,257,644.21	-	-	-	-	-	70,443,181.39	-
北汽岱摩斯汽车系统(重庆)有限公司	36,704,400.00	33,793,197.90	-	-	-10,909,023.59	-	-	-	-	-	22,884,174.31	-
北汽韩一(沧州)汽车饰件有限公司	40,104,375.00	16,205,521.31	-	-	1,296,781.65	250,000.00	-	-	-	-	17,752,302.96	-
北汽韩一(重庆)汽车饰件有限公司	45,617,250.00	12,222,944.20	-	-	-12,222,944.20	-	-	-	-	-	-	-
廊坊索尼兹东系统有限公司	91,401,750.00	414,256,235.66	-	-	292,223,622.49	-	-	-	-	319,440,677.03	387,039,181.12	-
海纳川海拉电子(江苏)有限公司	37,500,000.00	14,739,518.89	-	-	-4,785,320.88	-	-	-	-	-	9,954,198.01	-
北京海纳川海拉车灯有限公司	128,000,000.00	177,555,630.24	27,551,007.09	-	19,964,958.47	-	-	-	-	5,000,000.00	220,071,795.80	-
北京海纳川瑞挺兴谷汽车配件有限公司	5,603,819.98	9,010,056.19	-	-	9,074,137.74	-	36,923,080.01	-	-	-	55,007,273.94	-
北京现代摩比斯汽车配件有限公司	565,205,627.72	866,866,166.70	-	-	227,052,105.02	-	-	-	-	248,491,752.25	865,425,519.47	-
北汽银建投资有限公司	60,000,000.00	56,773,420.21	-	-	666,494.96	-	-	-	-	-	57,439,915.17	-
北京中都蒂罗唯视物流有限公司	5,000,000.00	138,265,032.82	-	-	9,554,876.48	-	-	-	-	-	147,819,909.30	-

北京汽车集团有限公司
 财务报表附注
 2021年度（除特别注明外，金额单位为人民币元）

被投资单位	投资成本	期初余额	追加投资	减少投资	权益法下确认的投资损益	本期增减变动			计提减值准备	其他	期末余额	减值准备期末余额
						其他综合收益调整	其他权益变动	宣告发放现金股利或利润				
北京鹏龙大通汽车销售服务有限公司	25,500,000.00	63,420,520.41	-	-	33,769,339.32	-	-	28,658,270.32	-	-	68,331,589.41	-
云南北汽鹏龙瑞程汽车销售服务有限公司	6,050,000.00	952,158.53	-	-	1,528,225.54	-	-	-	-	-	2,480,384.07	-
兰州鹏龙永欣汽车销售服务有限公司	4,284,055.88	596,712.86	-	-	1,056,953.40	-	-	-	-	-1,653,666.26	-	-
湖南鹏龙瑞丰汽车销售服务有限公司	20,400,000.00	46,918,549.61	-	-	26,389,755.11	-	-	19,924,714.37	-	-	53,383,590.35	-
郑州鹏龙万通汽车销售服务有限公司	22,000,000.00	94,838,653.37	-	-	21,445,204.89	-	-	-	-	-	116,283,858.06	-
烟台鹏龙伟东汽车销售服务有限公司	20,400,000.00	49,254,778.20	-	-	15,364,948.11	-	-	13,393,877.61	-	-	51,225,848.70	-
佛山吉利汽车销售服务有限公司	30,600,000.00	48,145,031.60	-	-	18,934,580.33	-	-	13,190,166.37	-	-	53,869,445.56	-
陕西中联汽车贸易有限公司	5,100,000.00	15,668,676.40	-	-	5,273,658.36	-	-	-	-	-	20,942,534.76	-
天津市鹏龙九州汽车销售服务有限公司	12,000,000.00	2,142,735.27	-	-	874,072.20	-	-	-	-	-	3,016,807.47	-
武汉鹏龙华通汽车销售服务有限公司	15,300,000.00	31,273,707.07	-	-	19,536,309.30	-	-	12,018,604.73	-	-	38,781,411.64	-
西安派森悦汽车销售服务有限公司	5,077,543.23	-	-	-	-	-	-	-	-	-	-	-
重庆鹏龙祥瑞汽车销售服务有限公司	15,300,000.00	24,971,959.70	-	-	16,768,982.54	-	-	7,876,576.70	-	-	33,884,365.54	-
庆阳鹏龙中联之星汽车销售有限公司	5,100,000.00	5,192,663.56	-	-	2,467,937.84	-	-	-	-	-	7,660,601.40	-

北京汽车集团有限公司

财务报表附注

2021年度(除特别注明外,金额单位为人民币元)

被投资单位	投资成本	期初余额	本期增减变动			宣告发放现金股利或利润	计提减值准备	其他	期末余额	减值准备期末余额
			追加投资	减少投资	权益法下确认的投资损益					
广西鹏龙天合汽车销售服务有限公司	15,300,000.00	16,404,763.19	-	-	3,219,076.13	-	-	-	19,623,839.32	-
遵义鹏龙费星汽车有限公司	15,300,000.00	16,144,197.34	-	-	5,074,664.30	-	-	-	21,218,861.64	-
云南鹏龙华昌汽车销售服务有限公司	7,650,000.00	7,650,000.00	-	-	-	-	-	-	7,650,000.00	7,650,000.00
江西省井冈山北汽投资管理有限公司	40,000,000.00	43,313,278.14	-	-	970,497.46	-	-	-	44,283,775.60	-
北京瑞航法荷飞机航线维修有限责任公司	2,890,000.00	2,614,832.86	-	-	115,849.50	-	-	-	2,730,682.16	-
北京首尚定福庄文化产业发展有限公司	50,000,000.00	17,122,150.85	-	-	-12,670,342.97	-	-	-	4,451,807.88	4,451,807.88
北京北汽众运汽车销售有限公司	36,953,732.93	36,392,303.15	-	-	8,024,957.05	-	-	-14,000,000.00	30,417,260.20	-
北汽利威工业技术有限公司(北京)有限公司	5,000,000.00	7,416,412.26	-	7,986,899.86	570,487.60	-	-	-	-0.00	-
云南中油华行能源科技有限公司	8,820,000.00	-	8,820,000.00	-	-136,269.87	-	-	-	8,683,730.13	-
北京华满有限责任公司	6,000,000.00	-	-	-	-	-	-	-	-	-
新西兰太平洋航空服务公司	240,263,200.00	138,942,230.04	-	-	-2,168,413.07	-	-	-	133,522,963.81	133,522,963.81
浙江协信科技有限公司	8,000,000.00	8,000,000.00	-	8,000,000.00	-	-	-	-	-	-
合营企业小计	14,615,199,807.10	14,919,044,576.10	86,371,007.09	97,220,739.44	278,448,187.61	-12,894,798.45	22,923,080.01	2,421,039,316.50	12,770,827,477.00	145,624,771.69
二、联营企业										
北汽瑞翔汽车有限公司	1,294,929,634.02	-	1,216,929,634.02	-	-1,216,929,634.02	-	-	-	-	-
北汽泰普越野汽车科技有限公司	7,712,134.74	12,802,027.54	-	-	-326,217.08	-	-	-	12,475,810.46	-

北京汽车集团有限公司
财务报表附注
2021年度(除特别注明外,金额单位为人民币元)

被投资单位	投资成本	期初余额	追加投资	减少投资	权益法下确认的投资损益	本期增减变动	宣告发放现金股利或利润	计提减值准备	其他	期末余额	减值准备期末余额
九江银行股份有限公司	2,514,557,400.00	3,601,834,563.54	-	-	316,627,469.91	-	-	-	-	3,918,462,033.45	-
北电新能源科技(江苏)有限公司	194,000,000.00	186,099,749.10	-	-	-1,369,546.56	-	-	-	-	184,730,202.54	-
北京市工业设计研究院有限公司	125,554,323.46	203,814,869.11	-	-	9,003,321.29	20,063.08	-	-	-	212,838,243.48	-
联合燃料电池系统研发(北京)有限公司	5,317,630.50	5,317,630.50	-	-	-	-	-	-5,317,630.50	-	-	-
北汽重型汽车有限公司	147,331,981.11	71,198,612.33	-	-	-46,599,545.63	-	-	-	-	24,600,066.70	-
北京现代汽车有限公司	1,320,000,000.00	2,319,386,902.80	-	-	200,506,217.48	-	56,899,846.92	-	-	2,462,993,273.36	-
梅赛德斯-奔驰融资租赁有限公司	1,786,600,000.00	2,804,469,844.03	-	-	564,142,066.60	-	175,000,000.00	-	-	3,193,611,910.63	-
河北规范汽车部件有限公司	107,996,784.76	101,539,191.71	-	-	-82,858.28	-	-	-	-	101,456,333.43	-
现代普选二手车经营有限公司	26,906,400.00	45,433,775.76	-	-	1,036,132.09	-	-	-	-	46,469,907.85	-
北京首尔现代新能源汽车系统有限公司	10,593,920.00	12,744,284.76	-	-	-4,506,854.29	-	-	-	-	8,237,430.47	-
FOTONPIELECTROBUSINDIAPRIVATELIMITED	28,110.00	28,110.00	-	-	-	-	-	-	-	28,110.00	-
CPFOTONSALSAES CO.,LTD	12,081,934.66	-	6,196,106.00	-	-6,109,882.65	-	-	-	-	86,225.35	-
FOTONINTERNATIONALAUTOSPARTS	629,100.15	629,100.15	-	-	-629,100.15	-	-	-	-	-	-
北京宏远汽车有限公司整车厂	2,230,477,600.69	874,507,219.87	-	-	-178,875,524.44	-	-	695,631,695.43	-	695,631,695.43	695,631,695.43
北京宏远区域电动小客车出租有限责任公司	1,500,000.00	781,312.09	-	-	474,499.63	-	-	-	-	1,255,811.92	-
北京宏远区域电动小客车出租有限责任公司	1,500,000.00	-	-	-	5,065,810.65	-	-	-	-	5,065,810.65	-

北京汽车集团有限公司

财务报表附注

2021年度(除特别注明外,金额单位为人民币元)

被投资单位	投资成本	期初余额	追加投资	减少投资	权益法下确认的投资损益	本期增减变动			计提减值准备	其他	期末余额	减值准备期末余额
						其他综合收益调整	其他权益变动	宣告发放现金股利或利润				
北京辉程动力科技有限公司	4,000,000.00	1,019,748.71	2,800,000.00	-	-78,625.88	-	-	-	-	3,741,122.83	-	
北京松芝福田汽车空调有限公司	10,000,000.00	9,422,072.44	-	-	879,674.56	-	-	-	-	10,301,747.00	-	
北京智慧运力新能源科技有限公司	50,000,000.00	45,078,934.85	-	-	-1,410,247.40	-	-	-	-	43,668,687.45	-	
采埃孚福田自动驾驶(嘉兴)有限公司	73,500,000.00	89,088,084.06	-	-	87,764,688.36	-	-	-	-	156,852,752.42	-	
河北雷萨重型工程机械有限责任公司	434,408,427.43	390,755,320.33	-	355,174,808.69	-35,580,511.64	-	-	-	-	-0.00	-	
湖北福田设备租赁有限责任公司	4,000,000.00	665,253.01	-	-	-665,253.01	-	-	-	-	-	-	
货车之家(南京)科技有限公司	20,000,000.00	20,007,073.99	-	-	-9,230,478.46	-	-	-	-	10,776,595.53	-	
雷萨股份有限公司	436,297,092.00	-	436,297,092.00	-	-101,639,665.34	-	-	-	-	334,657,426.66	-	
新疆福田广汇专用车有限责任公司	26,000,000.00	9,108,257.01	-	-	733,044.25	-	-	-	-	9,841,301.26	-	
浙江国鸿福田汽车销售服务有限公司	4,900,000.00	-	4,900,000.00	-	-	-	-	-	-	4,900,000.00	-	
CHINA-AFRICAFOTONIN VESTMENT CO., LIMITED	823,584.00	2,516,655.71	-	-	-2,516,655.71	-	-	-	-	-	-	
中油福田(北京)石油销售有限公司	11,700,000.00	12,189,605.16	-	-	152,537.75	-	-	-	-	12,351,142.91	-	
江西中邮品河物流有限公司	3,000,000.00	1,416,103.27	-	-	-1,416,103.27	-	-	-	-	-	-	
北京金海阳区域电动小客车出租有限公司	1,000,000.00	-	-	-	-	-	-	-	-	-	-	

北京汽车集团有限公司
财务报表附注

2021年度(除特别注明外,金额单位为人民币元)

被投资单位	投资成本	期初余额	追加投资	减少投资	权益法下确认的投资损益	本期增减变动			计提减值准备	其他	期末余额	减值准备期末余额
						其他综合收益调整	其他权益变动	宣告发放现金股利或利润				
北京绿谷区域电动小客车出租有限公司	1,000,000.00	-	-	-	-	-	-	-	-	-	-	-
北汽大洋电机科技有限公司	29,400,000.00	25,039,041.35	-	-	-1,923,878.63	-	-	-	-	23,115,162.72	-	-
北京西门子汽车电驱动系统(常州)有限公司	96,000,000.00	-	-	-	-	-	-	-	-	-	-	-
蓝谷智慧(北京)能源科技有限公司	137,321,131.32	20,475,638.04	107,321,131.32	-	-24,790,353.18	-	-	-	-	103,006,416.18	-	-
新乡市荣腾科技有限公司	5,168,028.11	4,112,943.96	-	-	664,564.43	-	-	-	-	4,777,508.39	-	-
北京智能车联网创新中心有限公司	6,000,000.00	8,494,768.20	-	-	583,420.91	-	-	-	-	9,078,189.11	-	-
北汽新能源硅谷研发公司	1,175,057.00	767,113.62	-	-	-1,275.97	-	-	-	-	765,837.65	-	-
国联汽车动力电池研究院有限责任公司	46,313,640.26	35,435,698.35	-	-	-6,391,788.96	-	-	-	-	29,043,909.39	-	-
京唐新能源汽车科技有限公司	132,000,000.00	73,768,649.44	-	-	11,769,252.49	-	-	-	-	85,537,901.93	-	-
北京奥动新能源投资有限公司	257,142,857.00	233,921,585.03	-	-	-49,962,189.74	-	-	-	-	183,959,395.29	-	-
中德(德累斯顿)轻量化技术中心有限公司	102,063.75	102,063.75	-	-	-21,982.53	-	-	80,201.22	-	80,201.22	80,201.22	-
北京安道拓汽车零部件有限公司	27,069,288.63	79,042,277.75	-	-	74,834,005.01	-	-	-	61,263,751.17	92,612,531.59	-	-
麦格纳汽车系统(北京)有限公司	68,769,000.00	-	53,900,000.00	-	-20,938,460.35	-	-	-	-	32,961,539.65	-	-
延锋瀚纳川汽车零部件系统有限公司	186,385,521.57	208,929,279.21	-	-	8,685,962.80	-	-	-	-	217,615,242.01	-	-

北京汽车集团有限公司
财务报表附注
2021年度（除特别注明外，金额单位为人民币元）

被投资单位	投资成本	期初余额	追加投资	减少投资	权益法下确 认的投资损 益	本期增减变动			计提减值 准备	其他	期末余额	减值准备 期末余额
						其他综合 收益调整	其他权益 变动	宣告发放现 金股利或利 润				
北京博格华纳汽 车传动器有限公 司	7,950,506.25	84,417,046.75	-	-	97,984,618.74	-	-	80,200,000.00	-	-	102,201,665.49	-
北京大林万达汽 车部件有限公司	145,178,656.86	90,468,596.78	-	-	-40,962,987.05	-	-	-	-	-	49,505,609.73	-
北京海松元汽车 部件有限公司	41,160,000.00	-	1.00	1.00	-	-	-	-	-	-	-	-
北京青特车桥有 限公司	49,976,204.23	61,720,439.11	-	-	-4,592,032.13	-	-	-	-	-	57,128,406.98	-
北京北汽光华汽 车部件有限公司	4,608,474.77	34,038,812.05	-	-	17,038,938.14	-	-	20,400,000.00	-	-	30,677,750.19	-
和信海纳川（沧 州）汽车部件有 限公司	35,960,904.00	52,029,764.92	-	-	57,655.57	-	-	-	-	-	52,087,420.49	-
山东北汽海华汽 车部件股份有限 公司	30,999,907.00	21,722,485.74	-	-	-56,437.13	-	-	-	-	-	21,666,048.61	-
和信海纳川（重 庆）汽车部件有 限公司	72,265,637.00	11,513,386.96	28,540,197.00	-	-17,045,644.53	-	-	-	-	-	23,007,939.43	-
重庆蒂尔鄂登特 汽车部件有限公 司	44,448,396.00	8,136,543.87	-	-	-5,865,783.02	-	-	-	-	-	2,270,760.85	-
海斯坦普汽车组 件（天津）有限 公司	235,445,528.22	276,459,707.83	108,666,726.22	-	79,937,805.54	-	-	-	-	-	465,265,241.59	-
北京冠峰北汽汽 车内饰件有限公 司	390,000.00	164,893,384.10	-	-	92,180,394.10	-	-	101,132,278.50	-	-	155,941,496.70	-
重庆蓝微电子科 技有限公司	2,100,000.00	1,548,621.89	-	1,546,621.89	-	-	-	-	-	-	-	-
北京三立车灯有 限公司	194,322,935.15	195,688,359.81	895,239.15	-	-312,040.21	-	-	-	-	-	196,471,558.75	-
翰昂汽车零件 （北京）有限公 司	197,399,749.12	210,049,009.44	-	-	2,420,753.26	-	-	10,000,000.00	-	-	202,469,762.70	-

北京汽车集团有限公司
财务报表附注

2021年度(除特别注明外,金额单位为人民币元)

被投资单位	投资成本	期初余额	追加投资	减少投资	权益法下确 认的投资损 益	本期增减变动			计提减值 准备	其他	期末余额	减值准备 期末余额
						其他综合 收益调整	其他权益 变动	宣告发放现 金股利或利 润				
天纳克(北京) 汽车减振器有限 公司	107,760,893.87	89,633,230.98	-	-	32,138,053.80	-	-	-	-	-	121,771,284.78	-
北京彼欧英瑞杰 汽车系统有限公 司	126,444,352.61	97,429,726.79	-	-	6,548,330.73	-	-	10,000,000.00	-	-	93,978,057.52	-
天纳克(北京) 排气系统有限公 司	24,168,108.92	30,157,926.79	-	-	5,501,738.01	-	-	-	-	-	35,659,664.80	-
Schietle-Automotive Italy S.r.l.	8,048,552.33	-	8,048,552.33	-	-	-	-	-	-807,863.45	-	7,240,888.88	-
Gesellschaft für Wirt schaftsförderung d'Innovation mbH	16,050,000.00	16,050,000.00	-	-	-	-	-	-	-1,610,600.00	-	14,439,400.00	-
首钢腾龙钢材有 限公司	75,163,886.14	76,898,646.83	-	-	947,379.25	-	-	-	-	-	77,846,026.08	-
株洲首鹏汇盛钢 材加工配送有限 公司	30,592,534.01	31,443,340.94	-	-	4,447.80	-	-	-	-	-	31,447,788.74	-
北汽鹏龙领航汽 车文化产业(海 南)有限公司	3,220,000.00	1,119,456.56	-	3,220,000.00	2,100,543.44	-	-	-	-	-	-	-
北京国联拓科技 股份有限公司	1,485,000.00	1,099,323.14	-	-	-337,106.96	-	-	-	-	-	762,216.18	-
北京腾龙海依捷 汽车销售服务有 限公司	20,400,000.00	21,075,618.96	-	-	1,050,801.13	-	-	-	-	-	22,126,420.09	-
北京伊塔盛北广 告有限公司	6,689,872.00	27,456,039.73	-	-	-2,854,214.65	-	-	-	-	-	24,601,825.08	-
北京世纪铂瓦威 览有限公司	5,000,000.00	4,729,441.61	-	5,000,000.00	270,558.39	-	-	-	-	-	-0.00	-
北汽利威工业技 术服务(北京) 有限公司	14,600,000.00	-	14,600,000.00	-	1,400,806.16	-	-	-	-	-	16,000,806.16	-
江西赣南金融资 产交易中心有限 责任公司	29,565,000.00	20,204,424.37	-	-	-1,368,007.06	-	-	-	-	-	18,836,417.31	-

北京汽车集团有限公司

财务报表附注

2021年度(除特别注明外,金额单位为人民币元)

被投资单位	投资成本	期初余额	追加投资	减少投资	权益法下确认的投资损益	本期增减变动			计提减值准备	其他	期末余额	减值准备期末余额
						其他综合收益调整	其他权益变动	宣告发放现金股利或利润				
中投万方(北京)投资基金管理有限公司	3,000,000.00	1,332,971.64	-	-	33,000.00	-	-	-	-	-	1,365,971.64	-
北京安鹏行远新能源私募基金管理有限公司	5,000,000.00	6,195,052.90	-	-	1,190,295.40	-	-	-	-	-	7,385,348.30	-
青岛北汽投资管理有限公司	4,000,000.00	2,815,889.53	-	-	-519,280.00	-	-	-	-	-	2,296,609.53	-
山东安鹏股权投资基金管理有限公司	2,000,000.00	1,981,939.27	-	-	-420,000.00	-	-	-	-	-	1,561,939.27	-
滨州农村商业银行股份有限公司	120,000,000.00	128,608,935.84	-	-	1,281,747.85	-	-	-	-	-	129,890,683.69	-
北汽华鸿(湖北)智能车库产业管理有限公司	3,000,000.00	1,703,425.05	-	-	-152,880.59	-	-	-	-	-	1,550,544.46	-
南京东证明晟产业投资管理有限公司	3,400,000.00	947,033.55	-	-	-527,691.75	-	-	-	-	-	419,441.80	-
安鹏技术咨询服务有限公司(天津)有限责任公司	4,100,000.00	3,696,632.91	-	-	145,943.77	-	-	-	-	-	3,842,576.68	-
中兴知识产权投资运营中心(北京)有限公司	25,000,000.00	23,375,811.61	-	-	-4,579,890.70	-	-	-	-	-	18,795,920.91	-
北京北汽智慧能源科技有限公司	15,300,000.00	10,945,751.87	-	-	-2,276,889.36	-	-	-	-	-	8,668,862.51	-
北京市北汽汽车灯具有限公司	9,102,423.98	6,010,191.97	-	-	-2,273.87	-	-	-	-	-	6,007,918.10	-
北京市汽车减震器厂	990,006.56	410,075.41	-	-	-	-	-	-	-	-	410,075.41	-
北京北汽汽车制造有限公司	426,631.64	426,631.64	-	-	-	-	-	-	-	-	426,631.64	-
河北龙帝普创轮胎制造有限公司	39,701,010.00	-	-	-	-	-	-	-	-	-	-	-
中电建彭州建设管理有限公司	40,000,000.00	40,101,420.00	-	-	-	-	-	-	-	-	-	-
联营企业小计	13,667,628,015.82	13,370,686,459.67	1,989,298,683.04	405,044,851.58	-188,692,112.69	20,053.08	-	695,711,896.65	-7,735,893.95	-	14,243,636,460.98	695,711,896.65

北京汽车集团有限公司

财务报表附注

2021年度(除特别注明外,金额单位为人民币元)

被投资单位	投资成本	期初余额	追加投资	减少投资	权益法下确认的投资损益	本期增减变动			宣告发放现金股利或利润	计提减值准备	其他	期末余额	减值准备期末余额
						其他综合收益调整	其他权益变动	其他					
三、其他企业													
北京亚太亮隆商贸有限公司	11,000,000.00	11,000,000.00	-	-	-	-	-	-	-	-	-	11,000,000.00	11,000,000.00
北京空塔动力科技有限公司	19,058,400.00	19,058,400.00	-	-	-	-	-	-	19,058,400.00	-	-	19,058,400.00	19,058,400.00
北京中农通兴汽车销售有限公司	5,500,000.00	-	5,500,000.00	-	-	-	-	-	5,500,000.00	-	-	5,500,000.00	5,500,000.00
北京中农通盛汽车销售有限公司	4,400,000.00	-	4,400,000.00	-	-	-	-	-	4,400,000.00	-	-	4,400,000.00	4,400,000.00
北京内(天津)系统集成科技有限公司	9,945,000.00	-	9,945,000.00	-	-	-	-	-	9,945,000.00	-	-	9,945,000.00	9,945,000.00
天津北汽佳利国际贸易有限公司	3,985,468.80	-	3,985,468.80	-	-	-	-	-	3,985,468.80	-	-	3,985,468.80	3,985,468.80
兴东方汽车装备(北京)有限公司	14,000,000.00	14,000,000.00	-	-	-	-	-	-	-	-	-	14,000,000.00	14,000,000.00
伊森森力农业科技投资有限公司	6,500,000.00	6,500,000.00	-	6,500,000.00	-	-	-	-	-	-	-	-	-
北汽南非投资有限公司	8,832,550.43	-	-	-	-	-	-	-	-	-	-	-	-
其他企业小计	83,221,419.23	50,558,400.00	23,830,468.80	6,500,000.00	-	-	-	-	42,888,868.80	-	-	67,888,868.80	67,888,868.80
合计	28,366,048,242.15	28,340,289,435.77	2,099,500,158.93	508,765,591.02	89,756,074.92	-12,874,745.37	22,923,080.01	2,935,935,193.09	876,575,537.14	-12,540,413.37	27,082,352,806.78	909,225,537.14	909,225,537.14

北京汽车集团有限公司
 财务报表附注
 2021年度（除特别注明外，金额单位为人民币元）

16、其他权益工具投资

项目	期末余额	期初余额
上市公司股权	64,546,769,768.74	49,516,059,401.65
非上市公司股权	4,374,932,759.21	5,904,899,731.42
合计	68,921,702,527.95	55,420,959,133.07

17、其他非流动金融资产

项目	期末公允价值	期初公允价值
债务工具投资	372,078,775.56	278,584,900.00
权益工具投资	140,734,800.88	142,707,647.75
指定为以公允价值计量且其变动计入当期损益的金融资产	65,653,212.65	86,748,485.23
其他	36,296,754.60	-
合计	614,763,543.69	508,041,032.98

北京汽车集团有限公司
财务报表附注
2021年度（除特别注明外，金额单位为人民币元）

18、投资性房地产

以成本计量

项目	期初余额	本期增加			本期减少			期末余额
		购置或计提	自用房地产或存货转入	其他增加	处置	转为自用房地产	其他减少	
一、账面原值合计	5,106,383,333.69	3,453,471.82	761,036,415.17	294,688,174.74	155,717,110.56	361,867,965.81	77,245,576.96	5,570,730,742.09
1、房屋、建筑物	4,378,134,360.08	3,453,471.82	576,310,992.03	294,688,174.74	155,717,110.56	361,367,669.13	77,245,576.96	4,658,256,642.02
2、土地使用权	728,248,973.61	-	184,725,423.14	-	-	500,296.68	-	912,474,100.07
二、累计折旧和累计摊销合计	954,076,541.27	151,639,333.15	86,797,740.20	33,935,508.90	42,276,041.74	9,260,966.98	10,327,196.90	1,164,584,917.90
1、房屋、建筑物	827,985,717.81	128,642,531.79	63,729,017.29	33,935,508.90	42,276,041.74	9,176,989.50	10,327,196.90	992,512,547.65
2、土地使用权	126,090,823.46	22,996,801.36	23,068,722.91	-	-	83,977.48	-	172,072,370.25
三、投资性房地产账面净值合计	4,152,306,792.42	-	-	-	-	-	-	4,406,145,824.19
1、房屋、建筑物	3,550,148,642.27	-	-	-	-	-	-	3,665,744,094.37
2、土地使用权	602,158,150.15	-	-	-	-	-	-	740,401,729.82

北京汽车集团有限公司

财务报表附注

2021年度(除特别注明外,金额单位为人民币元)

项目	期初余额	购置或计提	本期增加 自用房地产或 存货转入	其他增加	处置	本期减少 转为自用房地 产	其他减少	期末余额
四、投资性 房地产减 备金额合 计	-	-	-	-	-	-	-	-
1、房屋、 建筑物	-	-	-	-	-	-	-	-
2、土地使 用权	-	-	-	-	-	-	-	-
五、投资性 房地产账 面价值合 计	4,152,306,792.42	-	-	-	-	-	-	4,406,145,824.19
1、房屋、 建筑物	3,550,148,642.27	-	-	-	-	-	-	3,665,744,094.37
2、土地使 用权	602,158,150.15	-	-	-	-	-	-	740,401,729.82

北京汽车集团有限公司
 财务报表附注
 2021年度（除特别注明外，金额单位为人民币元）

19、固定资产

项目	期末账面价值	期初账面价值
固定资产	67,684,663,804.09	70,209,079,442.48
固定资产清理	97,293,439.14	179,115,121.99
合计	67,781,957,243.23	70,388,194,564.47

(1) 固定资产

固定资产情况

项目	期初余额	本期增加	本期减少	期末余额
一、账面原值合计	119,365,213,059.47	12,597,724,057.31	5,647,154,481.40	126,315,782,635.38
其中：土地资产	39,122,334.10	13,266,700.00	23,534,595.60	28,854,438.50
房屋、建筑物	38,952,055,845.15	3,029,986,200.78	1,527,562,131.56	40,454,479,914.37
机器设备	55,111,952,960.49	5,116,391,169.54	2,445,377,719.19	57,782,966,410.84
运输工具	5,404,754,535.58	1,039,292,508.07	996,471,031.60	5,447,576,012.05
办公设备及其他	19,857,327,384.15	3,398,787,478.92	654,209,003.45	22,601,905,859.62
二、累计折旧合计	47,259,130,522.04	10,112,308,429.13	2,830,494,475.47	54,540,944,475.70
其中：土地资产	-	-	-	-
房屋、建筑物	8,659,957,236.00	1,600,695,055.79	372,603,606.48	9,888,048,685.31
机器设备	24,161,646,248.46	5,214,797,423.94	1,477,064,968.76	27,899,378,703.64
运输工具	2,066,231,399.96	760,615,374.18	522,788,940.16	2,304,057,833.98
办公设备及其他	12,371,295,637.62	2,536,200,575.22	458,036,960.07	14,449,459,252.77
三、固定资产账面净值合计	72,106,082,537.43	—	—	71,774,838,159.68
其中：土地资产	39,122,334.10	—	—	28,854,438.50
房屋、建筑物	30,292,098,609.15	—	—	30,566,431,229.06
机器设备	30,950,306,712.03	—	—	29,883,587,707.20
运输工具	3,338,523,135.62	—	—	3,143,518,178.07
办公设备及其他	7,486,031,746.53	—	—	8,152,446,606.85
四、固定资产减值准备合计	1,897,003,094.95	2,525,185,800.50	332,014,539.86	4,090,174,355.59
其中：土地资产	-	-	-	-
房屋、建筑物	5,139,489.51	270,583,076.25	514,889.57	275,207,676.19
机器设备	1,232,527,709.27	1,657,983,634.24	161,593,485.37	2,728,917,858.14
运输工具	127,278,395.67	564,823,082.23	89,157,971.98	602,943,505.92
办公设备及其他	532,057,500.50	31,796,007.78	80,748,192.94	483,105,315.34
五、固定资产账面价值合计	70,209,079,442.48	—	—	67,684,663,804.09
其中：土地资产	39,122,334.10	—	—	28,854,438.50
房屋、建筑物	30,286,959,119.64	—	—	30,291,223,552.87

北京汽车集团有限公司

财务报表附注

2021年度（除特别注明外，金额单位为人民币元）

项目	期初余额	本期增加	本期减少	期末余额
机器设备	29,717,779,002.76	—	—	27,154,669,849.06
运输工具	3,211,244,739.95	—	—	2,540,574,672.15
办公设备及其他	6,953,974,246.03	—	—	7,669,341,291.51

(2) 固定资产清理

项目	期末账面价值	期初账面价值	转入清理的原因
机器设备	5,467,820.02	144,985,275.68	处置过程中
运输设备	85,763,484.51	28,932,958.88	处置过程中
其他	6,062,134.61	5,196,887.43	处置过程中
合计	97,293,439.14	179,115,121.99	--

北京汽车集团有限公司

财务报表附注

2021年度(除特别注明外,金额单位为人民币元)

20、在建工程

项目	期末余额		期初余额	
	账面余额	减值准备	账面价值	账面余额
在建工程	15,189,627,862.54	148,882,284.63	15,040,745,577.91	17,010,225,278.46
工程物资	9,775,641.03	-	9,775,641.03	-
合计	15,199,403,503.57	148,882,284.63	15,050,521,218.94	17,010,225,278.46

在建工程情况

项目	期末余额		期初余额	
	账面余额	减值准备	账面价值	账面余额
新能源汽车项目	130,923,104.35	2,427,379.88	128,495,724.47	928,323,704.99
合资品牌项目	7,789,178,733.77	-	7,789,178,733.77	8,400,235,303.57
自主品牌项目	5,067,676,542.69	-	5,067,676,542.69	5,341,706,345.88
零部件项目	294,339,257.89	44,344,399.95	249,994,857.94	216,152,489.42
服务贸易项目	285,705,175.16	-	285,705,175.16	157,506,391.70
其他项目	1,621,805,048.68	102,110,504.80	1,519,694,543.88	1,966,301,042.90
合计	15,189,627,862.54	148,882,284.63	15,040,745,577.91	17,010,225,278.46

北京汽车集团有限公司
 财务报表附注
 2021年度（除特别注明外，金额单位为人民币元）

21、使用权资产

项目	期初余额	本期增加	本期减少	期末余额
一、账面原值合计	3,370,658,479.58	1,403,853,563.76	543,784,325.89	4,230,727,717.45
其中：土地	26,976,681.97	-	-	26,976,681.97
房屋、建筑物	2,600,612,760.28	647,244,571.66	212,175,414.93	3,035,681,917.01
机器、运输、办公设备	731,137,861.80	657,248,091.66	331,608,910.96	1,056,777,042.50
其他	11,931,175.53	99,360,900.44	-	111,292,075.97
二、累计折旧合计	75,660,339.50	697,987,708.25	208,417,040.81	565,231,006.94
其中：土地	-	1,950,121.56	-	1,950,121.56
房屋、建筑物	-	551,402,338.88	183,907,373.89	367,494,964.99
机器、运输、办公设备	75,660,339.50	128,045,736.00	24,509,666.92	179,196,408.58
其他	-	16,589,511.81	-	16,589,511.81
三、使用权资产账面净值合计	3,294,998,140.08	—	—	3,665,496,710.51
其中：土地	26,976,681.97	—	—	25,026,560.41
房屋、建筑物	2,600,612,760.28	—	—	2,668,186,952.02
机器、运输、办公设备	655,477,522.30	—	—	877,580,633.92
其他	11,931,175.53	—	—	94,702,564.16
四、减值准备合计	-	-	-	-
其中：土地	-	-	-	-
房屋、建筑物	-	-	-	-
机器、运输、办公设备	-	-	-	-
其他	-	-	-	-
五、使用权资产账面价值合计	3,294,998,140.08	—	—	3,665,496,710.51
其中：土地	26,976,681.97	—	—	25,026,560.41
房屋、建筑物	2,600,612,760.28	—	—	2,668,186,952.02
机器、运输、办公设备	655,477,522.30	—	—	877,580,633.92
其他	11,931,175.53	—	—	94,702,564.16

22、无形资产

项目	年初余额	本期增加额	本期减少额	期末余额
一、原价合计	51,346,095,034.03	4,581,883,770.88	1,611,887,016.25	54,316,091,788.66
其中：土地使用权	14,808,229,243.20	72,704,904.94	895,183,376.56	13,985,750,771.58
研发项目	6,587,246,760.21	897,983,246.86	289,617,285.71	7,195,612,721.36
软件	2,876,267,801.00	410,997,050.39	25,304,883.02	3,261,959,968.37
知识产权	441,412,621.96	460,309.36	279,078,055.08	162,794,876.24
非专利技术	24,613,638,383.72	2,989,592,544.98	44,554,764.44	27,558,676,164.26
客户关系	103,511,397.57	210,145,714.35	31,475,149.19	282,181,962.73

北京汽车集团有限公司

财务报表附注

2021年度（除特别注明外，金额单位为人民币元）

萨博知识产权	1,603,494,101.30	-	38,516,122.11	1,564,977,979.19
其他	312,294,725.07	-	8,157,380.14	304,137,344.93
二、累计摊销合计	23,285,879,607.79	6,776,512,514.81	786,377,464.20	29,276,014,658.40
其中：土地使用权	1,988,539,583.00	299,885,009.62	100,111,184.04	2,188,313,408.58
研发项目	4,320,606,752.27	816,316,689.97	263,811,501.18	4,873,111,941.06
软件	1,893,899,348.80	316,151,877.85	14,533,898.06	2,195,517,328.59
知识产权	425,978,794.65	7,899,983.34	324,159,698.00	109,719,079.99
非专利技术	13,488,077,186.41	4,999,586,615.78	39,686,112.13	18,447,977,690.06
客户关系	10,136,442.78	148,428,985.84	14,498,388.62	144,067,040.00
萨博知识产权	1,071,319,395.36	168,431,255.78	26,720,007.88	1,213,030,643.26
其他	87,322,104.52	19,812,096.63	2,856,674.29	104,277,526.86
三、无形资产减值准备合计	40,986,945.94	540,532,474.57	2,715,371.79	578,804,048.72
其中：土地使用权	-	-	-	-
研发项目	1,302,432.83	57,397,506.49	1,302,432.83	57,397,506.49
软件	1,426,139.40	3,310,123.01	1,412,938.96	3,323,323.45
知识产权	-	-	-	-
非专利技术	38,258,373.71	479,824,845.07	-	518,083,218.78
客户关系	-	-	-	-
萨博知识产权	-	-	-	-
其他	-	-	-	-
四、账面价值合计	28,019,228,480.30	—	—	24,461,273,081.54
其中：土地使用权	12,819,689,660.20	—	—	11,797,437,363.00
研发项目	2,265,337,575.11	—	—	2,265,103,273.81
软件	980,942,312.80	—	—	1,063,119,316.33
知识产权	15,433,827.31	—	—	53,075,796.25
非专利技术	11,087,302,823.60	—	—	8,592,615,255.42
客户关系	93,374,954.79	—	—	138,114,922.73
萨博知识产权	532,174,705.94	—	—	351,947,335.93
其他	224,972,620.55	—	—	199,859,818.07

北京汽车集团有限公司
 财务报表附注
 2021年度（除特别注明外，金额单位为人民币元）

23、开发支出

项目	期初余额	本期增加 内部开发 支出	其他	确认为无形 资产	本期减少 转入当期 损益	其他	期末余额
研究阶段	12,280,441.46	348,010,857.92	-	-	355,815,610.63	4,475,688.75	-
开发阶段	11,683,901,965.22	6,858,776,305.82	-	3,842,232,058.41	4,187,303,884.17	485,337,942.86	10,027,804,385.60
合计	11,696,182,406.68	7,206,787,163.74	-	3,842,232,058.41	4,543,119,494.80	489,813,631.61	10,027,804,385.60

24、商誉

商誉账面价值

被投资单位名称或 形成商誉的事项	期初余额	本期增加	本期减少	期末余额
北京汽车资产合源 有限公司	18,503,866.26	-	-	18,503,866.26
北京顺源永康资产 管理有限公司	5,573,758.33	-	-	5,573,758.33
北京世纪北广广告 有限公司	32,602,120.51	-	-	32,602,120.51
北京鹏龙立恒再生 资源回收有限公司	56,232.38	-	-	56,232.38
英纳法天窗系统集 团	805,167,892.63	-	80,797,720.11	724,370,172.52
北京奔驰汽车有限 公司	901,945,451.41	-	-	901,945,451.41
北汽福田汽车股份 有限公司	192,946,654.37	-	-	192,946,654.37
江西昌河汽车有限 责任公司	718,522,906.21	-	-	718,522,906.21
其他	582,289,537.55	-	27,391,682.92	554,897,854.63
合计	3,257,608,419.65	-	108,189,403.03	3,149,419,016.62

北京汽车集团有限公司
 财务报表附注
 2021年度（除特别注明外，金额单位为人民币元）

25、长期待摊费用

项目	期初余额	本期增加额	本期摊销额	其他减少额	期末余额	其他减少的原因
租入固定资产改良支出	313,756,166.58	100,137,977.50	98,210,034.89	10,561,503.89	305,122,605.30	-
长期租赁费（含房租、土地租金）	9,888,881.88	16,812,883.27	16,127,966.56	942,360.61	9,631,437.98	-
建店补贴	56,055,325.40	-	41,914,486.44	3,625,088.76	10,515,750.20	-
工装模具	27,889,546.48	230,960.85	4,673,908.86	18,337,803.84	5,108,794.63	-
销售代理费用	-	23,116,259.43	22,824,245.22	292,014.21	-	-
其他	363,946,130.49	133,852,769.06	234,400,480.26	15,199,100.02	248,199,319.27	-
合计	771,536,050.83	274,150,850.11	418,151,122.23	48,957,871.33	578,577,907.38	—

26、递延所得税资产和递延所得税负债

递延所得税资产和递延所得税负债不以抵销后的净额列示

已确认递延所得税资产和递延所得税负债

项目	期末余额		期初余额	
	递延所得税资产/负债	可抵扣/应纳税暂时性差异	递延所得税资产/负债	可抵扣/应纳税暂时性差异
一、递延所得税资产	—	—	—	—
资产减值准备	1,596,412,990.81	7,197,614,178.39	1,446,942,573.19	6,301,310,915.67
预提费用	7,525,930,996.00	30,723,543,114.01	9,623,920,673.73	39,628,068,456.88
预计负债	57,673,443.49	281,325,632.39	14,775,027.88	78,178,023.91
未弥补税务亏损	435,407,162.90	2,089,911,809.40	251,564,279.83	1,008,449,534.04
内部购销未实现利润	45,979,464.82	211,889,792.14	124,047,395.23	119,663,623.00
预收账款纳税调增	176,230,833.45	235,347,083.20	174,899,135.03	220,564,356.34
未申报的资产处置	31,128,271.70	124,513,086.80	31,128,271.70	124,513,086.80
政府补助	156,952,714.82	3,390,571,960.63	620,237,554.44	2,728,394,130.91

北京汽车集团有限公司

财务报表附注

2021年度（除特别注明外，金额单位为人民币元）

项目	期末余额		期初余额	
	递延所得税 资产/负债	可抵扣/应纳税 暂时性差异	递延所得税 资产/负债	可抵扣/应纳税 暂时性差异
资产折旧、摊销	583,332,105.84	5,414,711,171.59	356,147,898.96	2,356,835,228.13
应付职工薪酬	15,626,268.31	88,624,355.92	15,878,589.39	97,862,538.43
计入其他综合收益的其他债权投资公允价值变动	3,087,678.75	17,633,391.12	-	-
其他	487,840,661.40	2,313,645,820.11	462,740,286.71	2,601,141,389.51
小计	11,115,602,592.29	52,089,331,395.70	13,122,281,686.09	55,264,981,283.62
二、递延所得税负债				
固定资产评估增值	485,846.31	1,943,385.24	526,110.45	2,104,441.80
长期股权投资权益法	-	-	-	-
其他权益工具公允价值变动	133,385,473.76	14,209,458,859.12	136,949,353.96	380,202,620.15
资本化开发支出	-	-	64,391,495.69	257,565,982.76
内部购销未实现利润	-	-	-	-
非同一控制下企业合并评估增值	72,174,605.58	214,316,854.58	68,810,047.11	1,217,318,144.16
资本化利息	21,272,734.58	85,090,938.32	26,422,696.27	105,690,785.08
交易性金融工具、衍生金融工具的估值	50,847,081.94	191,133,349.80	59,450,287.79	307,499,329.74
计入其他综合收益的其他债权投资公允价值变动	149,143,881.50	596,209,679.93	-	-
资产折旧、摊销	182.69	-	-	-
其他	25,800,649.98	99,265,840.93	45,642,960.65	101,598,118.97
小计	453,110,456.34	15,397,418,907.92	402,192,951.92	2,371,979,422.66

北京汽车集团有限公司
 财务报表附注
 2021年度（除特别注明外，金额单位为人民币元）

27、其他非流动资产

项目	期末余额	期初余额
合同履行成本	729,833,005.64	-
预付工程款	98,601,403.11	37,040,452.24
预付大型设备款	68,174,186.91	236,342,049.51
预付土地款	1,597,948.08	1,597,948.08
其他	7,080,997,733.17	8,839,801,111.36
合计	7,979,204,276.91	9,114,781,561.19

28、短期借款

借款类别	期末余额	期初余额
质押借款	224,187,440.12	304,211,528.27
抵押借款	1,063,283,075.27	1,880,380,637.17
保证借款	2,944,769,322.55	31,365,711,644.81
信用借款	11,646,790,450.18	13,808,999,531.17
合计	15,879,030,288.12	47,359,303,341.42

29、交易性金融负债

项目	期末公允价值	期初公允价值
指定为以公允价值计量且其变动计入当期损益的金融负债	45,596.82	206,682.35
合计	45,596.82	206,682.35

30、应付票据

类别	期末余额	期初余额
商业承兑汇票	1,034,708,168.00	2,458,453,698.53
银行承兑汇票	9,906,509,255.73	13,123,998,319.94
合计	10,941,217,423.73	15,582,452,018.47

31、应付账款

账龄	期末余额	期初余额
1年以内（含1年）	44,842,791,214.69	44,357,106,146.47
1至2年（含2年）	6,341,233,008.42	5,195,711,706.30
2至3年（含3年）	2,851,178,212.62	1,123,380,714.62
3年以上	1,523,679,811.10	637,251,112.86
合计	55,558,882,246.83	51,313,449,680.25

北京汽车集团有限公司
 财务报表附注
 2021年度（除特别注明外，金额单位为人民币元）

32、预收款项

账龄	期末余额	期初余额
1年以内（含1年）	105,125,744.92	661,988,318.66
1年以上	26,281,436.23	139,029,320.80
合计	131,407,181.15	801,017,639.46

33、合同负债

项目	期末余额	期初余额
整车及材料销售款	1,014,660,269.23	1,653,212,324.83
运输服务	8,163,708.38	-
售后代管服务	2,492,815.48	-
预收整车及配件款	3,161,648,366.15	2,845,178,622.04
预收车载软件款	711,935,541.59	612,111,731.61
预收二十四小时道路救援款	270,363,913.05	407,091,889.40
预收材料款	2,209,913.12	6,338,347.46
预收产品款	162,159,470.96	67,501,399.15
预收合同建造款	278,798,554.17	123,719,352.58
预收飞行作业款	8,743,071.76	19,811,311.31
其他	406,233,709.65	11,382.56
合计	6,027,409,333.54	5,734,976,360.94

34、应付职工薪酬

项目	期初余额	本期增加	本期减少	期末余额
短期薪酬	2,963,911,259.10	16,531,301,564.26	16,719,916,444.73	2,775,296,378.63
离职后福利-设定提存计划	211,686,643.52	1,801,098,640.68	1,760,828,594.95	251,956,689.25
辞退福利	6,811,041.11	330,024,980.35	278,916,996.47	57,919,024.99
合计	3,182,408,943.73	18,662,425,185.29	18,759,662,036.15	3,085,172,092.87

35、应交税费

项目	期初余额	本期应交	本期已交	期末余额
增值税	903,437,619.66	7,927,768,603.46	6,933,078,060.29	1,898,128,162.83
消费税	2,797,591,316.07	7,449,211,892.84	8,971,690,844.34	1,275,112,364.57
企业所得税	2,486,252,562.36	6,621,029,564.22	7,397,852,768.67	1,709,429,357.91
城市维护建设税	102,015,341.24	1,033,744,349.06	1,009,797,698.06	125,961,992.24
房产税	17,601,513.84	399,348,288.13	397,474,773.58	19,475,028.39
土地使用税	9,343,130.37	106,868,113.34	103,946,198.53	12,265,045.18
个人所得税	42,452,773.42	663,223,062.33	656,166,176.56	49,509,659.19
教育费附加（含地方教育费附加）	77,328,723.04	730,565,760.85	714,635,065.56	93,259,418.33

北京汽车集团有限公司
 财务报表附注
 2021年度（除特别注明外，金额单位为人民币元）

项目	期初余额	本期应交	本期已交	期末余额
其他税费	73,075,206.74	3,010,921,291.52	3,034,706,985.78	49,289,512.48
合计	6,509,098,186.74	27,942,680,925.75	29,219,348,571.37	5,232,430,541.12

36、其他应付款

类别	期末余额	期初余额
应付利息	195,876,973.70	1,161,128,718.16
应付股利	261,241,458.28	490,878,771.24
其他应付款项	39,373,878,593.08	50,893,834,913.21
合计	39,830,997,025.06	52,545,842,402.61

(1) 应付利息

项目	期末余额	期初余额
分期付息到期还本的长期借款利息	194,747,722.09	31,429,303.80
企业债券利息	-	966,793,330.08
短期借款应付利息	1,129,251.61	144,151,443.37
划分为金融负债的优先股\永续债利息	-	-
其他利息	-	18,754,640.91
合计	195,876,973.70	1,161,128,718.16

(2) 应付股利

项目	期末余额	期初余额
普通股股利	261,241,458.28	378,168,488.18
其他	-	112,710,283.06
合计	261,241,458.28	490,878,771.24

(3) 其他应付款项

项目	期末余额	期初余额
往来款	7,073,250,517.95	16,658,161,302.29
工程及设备款	4,245,984,788.54	925,352,056.85
保证金、质保金、押金等	4,209,335,055.43	3,620,122,969.34
暂收款	401,306,801.70	476,416,795.64
社保金	40,290,667.97	33,287,080.33
应付销售折扣和佣金	12,874,076,917.33	17,513,031,221.27
应付广告及促销	2,119,592,399.03	2,400,464,717.13
应付服务费及材料款	4,220,929,498.17	4,355,273,877.30
应付交通运输及仓储费用	1,131,730,430.72	1,118,980,604.18
应付劳务费	36,828,362.81	3,723,176.99
其他	3,020,553,153.43	3,789,021,111.89

北京汽车集团有限公司
 财务报表附注
 2021年度（除特别注明外，金额单位为人民币元）

项目	期末余额	期初余额
合计	39,373,878,593.08	50,893,834,913.21

37、一年内到期的非流动负债

项目	期末余额	期初余额
1年内到期的长期借款	26,286,904,940.62	9,747,063,927.51
1年内到期的应付债券	16,543,441,347.62	8,194,638,512.05
1年内到期的长期应付款	3,349,899,753.72	4,881,444,765.09
1年内到期的预计负债	2,189,515,905.49	-
1年内到期的租赁负债	471,217,788.56	383,470,472.71
1年内到期的其他长期负债	-	2,448,105,262.15
合计	48,840,979,736.01	25,654,722,939.51

38、其他流动负债

项目	期末余额	期初余额
担保赔偿准备金	66,288,761.63	55,893,030.60
未到期责任准备金	100,919,027.31	50,048,826.48
超短期融资债券	1,499,321,917.81	1,019,824,842.76
待转销项税额	671,334,953.63	609,390,005.28
其他	992,168,813.26	639,056,813.53
合计	3,330,033,473.64	2,374,213,518.65

39、长期借款

借款类别	期末余额	年初余额
质押借款	3,111,183,974.45	70,000,000.00
抵押借款	1,296,919,597.44	4,174,114,574.00
保证借款	37,915,906,823.97	30,988,931,442.32
信用借款	31,270,570,909.19	24,882,244,439.32
小计	73,594,581,305.05	60,115,290,455.64
减：一年内到期	26,286,904,940.62	9,747,063,927.51
合计	47,307,676,364.43	50,368,226,528.13

40、应付债券

项目	期末余额	期初余额
16京汽集 MTN002A	79,024,406.39	999,480,968.30
16京汽集 MTN002B	1,024,531,942.11	995,547,983.61
16京汽集 MTN001B	1,130,825,582.68	1,095,306,130.30
16北汽集	1,026,587,495.61	998,304,755.85

北京汽车集团有限公司
 财务报表附注
 2021年度（除特别注明外，金额单位为人民币元）

项目	期末余额	期初余额
18 北汽集	1,004,100,377.83	997,898,145.07
18 京汽集 MTN001	908,292,821.03	896,618,864.21
18 京汽集 MTN002	966,957,496.32	996,999,503.76
18 北汽 02	977,617,011.56	997,802,148.98
18 京汽集 MTN003	1,001,229,584.58	996,353,766.38
18 京汽集 MTN004	999,035,309.07	996,293,206.94
19 北汽 01	975,664,238.07	997,510,063.50
19 北汽 02	1,017,310,097.20	998,986,835.89
19 北汽 03	2,016,106,996.95	1,995,259,404.70
19 北汽 05	1,014,275,568.43	998,936,761.19
19 北汽 06	2,019,576,586.04	1,995,164,038.19
19 北汽 08	1,010,500,236.59	998,872,395.90
19 北汽 09	1,951,770,844.16	1,995,043,442.03
19 京汽集 MTN001A	402,453,281.22	399,648,257.54
19 京汽集 MTN001B	603,780,300.96	599,336,555.08
19 京汽集 MTN002A	402,453,281.22	399,648,257.54
19 京汽集 MTN002B	603,780,300.96	599,336,555.08
19 北汽 11	1,985,069,426.47	1,997,490,490.40
19 北汽 12	912,897,929.68	997,398,457.10
20 北汽 01	1,999,682,755.08	1,994,277,928.75
20 北汽 02	1,019,596,557.18	995,800,861.63
20 北汽 03	1,978,360,151.95	1,994,230,102.10
20 北汽 05	1,981,995,500.85	1,996,779,153.94
20 北汽 06	509,246,986.53	498,526,592.50
20 北汽 07	509,882,309.18	497,857,450.41
17 京汽绿色债 01	2,352,945,814.04	2,298,781,143.05
17 北汽 01	832,251,227.96	799,725,854.50
2020 年公司债券	619,683,036.79	599,589,077.35
2021 年公司债券	1,003,089,119.67	-
BAICFinanceInvestmentCo.,Ltd.公司债	2,235,887,824.34	-
19 北汽新能 MTN001	917,336,828.20	916,218,852.70
19 北汽新能 MTN002	1,523,567,097.47	1,521,686,395.96
19 北汽新能 MTN003	844,663,051.75	843,977,772.57
19 北新债	1,515,318,539.60	1,513,202,599.69
20 北汽新能 MTN001	1,028,472,114.47	1,027,409,994.99
18 京汽投	-	680,000,000.00
19 汽投 01	628,578,082.19	600,000,000.00
19 汽投 02	540,688,876.71	520,000,000.00

北京汽车集团有限公司

财务报表附注

2021年度（除特别注明外，金额单位为人民币元）

项目	期末余额	期初余额
20 汽投 01	624,014,707.07	600,000,000.00
20 汽投 02	510,800,003.67	500,000,000.00
21 汽投 01	517,013,888.89	-
北汽福田 MTN724	813,068,698.05	-
渤海汽车 MNT001	625,978,316.98	615,936,368.76
14 北汽集 MTN001	-	799,014,527.56
16 京汽集 MTN003	-	1,997,969,136.53
16 京汽集 MTN001A	-	1,899,376,102.71
19 北新 02	-	499,886,437.87
16 京汽绿色债 01	-	2,499,130,399.80
16 北汽 01	-	1,499,867,092.03
14 京汽 MTN001	-	399,584,109.58
14 京汽 MTN002	-	299,673,287.67
14 京汽 MTN003	-	299,673,287.67
渤海汽车 MNT001	-	410,895,348.20
中期票据	-	811,929,384.67
小计	49,165,962,603.75	57,374,236,250.73
减：一年内到期应付债券	16,543,441,347.62	8,194,638,512.05
合计	32,622,521,256.13	49,179,597,738.68

41、租赁负债

项目	期末余额	期初余额
租赁付款额	16,544,317,965.65	17,446,967,317.64
减：未确认的融资费用	13,181,165,698.26	14,562,851,568.00
重分类至一年内到期的非流动负债	471,217,788.56	383,470,472.71
租赁负债净额	2,891,934,478.83	2,481,593,266.30

42、长期应付款

项目	期末余额	期初余额
长期应付款项	1,910,003,944.02	844,632,388.28
专项应付款	217,355,404.77	218,157,769.72
合计	2,127,359,348.79	1,062,790,158.00

43、长期应付职工薪酬

项目	期初余额	本期增加	本期减少	期末余额
离职后福利-设定受益计划净负债	22,173,398.53	6,747,067.58	16,535,904.90	12,384,561.21
辞退福利	8,287,522.74	-	368,822.96	7,918,699.78
合计	30,460,921.27	6,747,067.58	16,904,727.86	20,303,260.99

北京汽车集团有限公司
 财务报表附注
 2021年度（除特别注明外，金额单位为人民币元）

44、预计负债

项目	期末余额	期初余额
对外提供担保	101,500,000.00	-
未决诉讼	7,257,526.10	44,341,201.64
产品质量保证	5,748,872,632.33	2,839,228,613.71
其他	712,641,193.80	192,319,166.42
小计	6,570,271,352.23	-
减：一年内到期的预计负债	2,189,515,905.49	-
合计	4,380,755,446.74	3,075,888,981.77

45、递延收益

项目	年初余额	本期增加	本期减少	期末余额
与资产相关的政府补助	5,867,621,267.77	896,637,653.23	1,177,551,024.87	5,586,707,896.13
与收益相关的政府补助	369,880,941.72	748,238,274.24	200,516,618.16	917,602,597.80
模具补贴款	-	-	-	-
其他	469,126,176.73	566,704,516.52	573,806,359.98	462,024,333.27
合计	6,706,628,386.22	2,211,580,443.99	1,951,874,003.01	6,966,334,827.20

46、其他非流动负债

项目	期末余额	期初余额
土地划拨款	-	130,590,000.00
延保义务	157,729,793.04	158,644,904.72
车载软件服务	526,325,981.97	612,118,479.94
二十四小时道路救援服务	181,016,507.96	155,924,151.10
车联网流量费	-	16,381,119.54
其他	74,067,251.10	-
合计	939,139,534.07	1,073,658,655.30

47、实收资本

投资者名称	期初余额		本期增加	本期减少	期末余额	
	投资金额	所占比例 (%)			投资金额	所占比例 (%)
北京国有资本运营管理有限公司	20,831,563,335.00	100.00	374,600,000.00	-	21,206,163,335.00	100.00

北京汽车集团有限公司
 财务报表附注
 2021年度（除特别注明外，金额单位为人民币元）

48、其他权益工具

发行在外的金融工具	期初		本期增加		本期减少		期末	
	数量	账面价值	数量	账面价值	数量	账面价值	数量	账面价值
永续债券	20,000,000.00	1,998,160,377.36	-	-	20,000,000.00	1,998,160,377.36	-	-

49、资本公积

项目	期初余额	本期增加	本期减少	期末余额
资本（或股本）溢价	3,519,850,422.96	-	157,547,493.22	3,362,302,929.74
其他资本公积	3,361,463,153.89	7,407,057.40	16,860,339.66	3,352,009,871.63
原制度资本公积转入	1,022,935,421.69	-	1,247,996.55	1,021,687,425.14
合计	7,904,248,998.54	7,407,057.40	175,655,829.43	7,736,000,226.51

50、专项储备

项目	期初余额	本期增加	本期减少	期末余额	备注
安全生产费	1,297,613.29	2,932,001.54	1,759,935.58	2,469,679.25	-

51、盈余公积

项目	期初余额	本期增加	本期减少	期末余额
法定盈余公积	825,471,513.43	-	-	825,471,513.43
任意盈余公积金	25,926,503.47	-	-	25,926,503.47
储备基金	83,203,216.73	-	-	83,203,216.73
合计	934,601,233.63	-	-	934,601,233.63

52、未分配利润

项目	本期金额	上期金额
上年年末余额	7,110,641,999.53	7,257,424,484.56
期初调整金额	-631,377,404.36	-
本期期初余额	6,479,264,595.17	7,257,424,484.56
本期增加额	607,218,076.22	216,381,014.97
其中：本期净利润转入	607,218,076.22	216,381,014.97
其他调整因素	-	-
本期减少额	134,694,527.72	363,163,500.00
其中：本期提取盈余公积数	-	-
本期提取一般风险准备	-	-
本期分配现金股利数	134,694,527.72	251,163,500.00
转增资本	-	-

北京汽车集团有限公司
 财务报表附注
 2021年度（除特别注明外，金额单位为人民币元）

项目	本期金额	上期金额
其他减少	-	112,000,000.00
本期期末余额	6,951,788,143.67	7,110,641,999.53

53、营业收入、营业成本

项目	本期发生额		上期发生额	
	收入	成本	收入	成本
主营业务	275,936,808,433.25	222,086,508,435.55	274,997,663,532.78	216,488,227,247.94
商品车销售	239,604,516,574.46	191,397,211,892.42	262,248,615,144.63	204,453,708,517.77
零部件销售	22,887,145,087.68	17,217,980,512.66	1,580,473,115.67	1,428,781,467.70
租赁收入	2,521,706,144.51	2,250,223,615.91	-	-
提供劳务	5,039,145,456.87	3,328,856,316.35	3,790,051,971.14	4,153,098,188.04
设施农业	1,167,275,647.95	1,153,355,323.58	1,132,210,614.96	997,154,655.21
利息收入	81,977,732.76	42,926,476.16	1,479,745,664.74	710,860,686.87
其他	4,635,041,789.02	6,695,954,298.47	4,766,567,021.64	4,744,623,732.35
其他业务	12,975,117,694.40	7,487,447,974.26	14,171,585,428.39	7,300,239,170.13
合计	288,911,926,127.65	229,573,956,409.81	289,169,248,961.17	223,788,466,418.07

54、销售费用

项目	本期发生额	上期发生额
广告费	2,220,699,161.08	1,596,670,543.21
销售服务费	6,763,186,958.84	7,656,952,316.05
职工薪酬	1,994,960,866.25	2,124,360,052.02
其他	4,888,454,687.65	4,772,188,394.37
合计	15,867,301,673.82	16,150,171,305.65

55、管理费用

项目	本期发生额	上期发生额
职工薪酬	4,329,184,064.21	4,494,228,549.95
折旧费	1,828,869,054.02	2,351,023,793.78
无形资产摊销	1,486,891,733.46	973,801,410.83
聘请中介机构费	365,337,738.07	182,264,409.35
其他	3,390,716,934.07	4,226,006,808.57
合计	11,400,999,523.83	12,227,324,972.48

56、研发费用

项目	本期发生额	上期发生额
人工费	2,092,079,153.53	974,046,213.78
材料费	1,085,326,272.88	136,831,322.41
折旧费	975,614,382.74	900,949,164.78
无形资产摊销	936,802,005.83	871,175,965.60
外部开发费	543,577,699.59	204,595,756.58

北京汽车集团有限公司
 财务报表附注
 2021年度（除特别注明外，金额单位为人民币元）

其他	1,359,987,819.95	1,020,990,832.52
合计	6,993,387,334.52	4,108,589,255.67

57、财务费用

项目	本期发生额	上期发生额
利息支出	4,764,855,053.45	5,478,530,584.21
减：利息资本化	166,664,752.13	259,452,613.38
减：利息收入	919,406,564.80	1,850,656,122.84
减：融资收益	11,811,576.04	
汇兑损失	-9,519,594.24	863,742,532.11
减：汇兑收益	1,210,877,410.96	-34,493,393.55
手续费及其他	304,555,840.59	325,883,302.15
合计	2,749,939,763.85	4,592,541,075.80

58、其他收益

项目	本期发生额	上期发生额
企业扶持补贴	1,005,087,667.00	-
基地建设补贴	570,131,831.28	-
项目开发补贴	279,555,275.57	-
财政拨款	98,179,454.25	100,230,360.86
退税	74,367,093.97	-
其他	738,668,380.34	1,454,976,677.51
合计	2,765,989,702.41	1,555,207,038.37

59、投资收益

产生投资收益的来源	本期发生额	上期发生额
权益法核算的长期股权投资收益	89,756,074.92	218,422,155.80
处置长期股权投资产生的投资收益	346,739,806.18	597,588,839.29
处置划分为持有待售资产的长期股权投资产生的投资收益	-	-
交易性金融资产持有期间取得的投资收益	78,021,213.96	17,709,133.54
处置交易性金融资产取得的投资收益	247,434,636.70	21,118,945.02
债权投资持有期间的利息收益	-	106,390,607.41
持有其他非流动金融资产期间取得的投资收益	-	-
丧失控制权后，剩余股权按公允价值重新计量产生的利得	6,613,100.14	-
持有其他权益工具投资期间取得的股利收入	14,125,211,450.88	-
以公允价值计量且其变动计入当期损益的金融资产在持有期间的投资收益	—	356,330,969.39

北京汽车集团有限公司
 财务报表附注
 2021年度（除特别注明外，金额单位为人民币元）

产生投资收益的来源	本期发生额	上期发生额
处置以公允价值计量且其变动计入当期损益的金融资产取得的投资收益	—	466,349,058.93
处置持有至到期投资取得的投资收益	—	724,954,438.35
可供出售金融资产等取得的投资收益	—	6,064,907.45
其他	251,863,033.13	5,318,338.70
合计	15,145,639,315.91	2,520,247,393.88

60、公允价值变动收益

产生公允价值变动收益的来源	本期发生额	上期发生额
交易性金融资产	905,931,841.15	538,005,722.49
衍生金融资产		
其他非流动金融资产	-12,389,533.81	—
交易性金融负债	-433,073,518.47	-294,371,219.05
衍生金融负债		
按公允价值计量的投资性房地产		
其他		135,962,945.90
合计	460,468,788.87	379,597,449.34

61、信用减值损失（损失以“-”号填列）

项目	本期发生额	上期发生额
坏账损失	-5,268,794,975.81	-1,988,564,120.22
债权投资减值损失	-10,028,316.73	-85,981,089.63
其他	-66,528,527.83	-67,165,318.35
合计	-5,345,351,820.37	-2,141,710,528.20

62、资产减值损失（损失以“-”号填列）

项目	本期发生额	上期发生额
坏账损失		-493,374,984.33
存货跌价损失	-1,330,068,747.03	-1,513,875,642.52
合同资产减值损失	21,224,492.86	-
可供出售金融资产减值损失	-	-66,772,999.90
长期股权投资减值损失	-866,675,537.14	-5,389,555.31
固定资产减值损失	-2,522,792,179.26	-424,323,236.89
在建工程减值损失	-36,726,379.88	-11,190,416.24
无形资产减值损失	-540,532,474.57	-83,874,135.67
商誉减值损失	-27,391,682.92	-7,488,181.54
使用权资产减值损失	-	-
其他减值准备	-2,488,579,560.98	51,325,648.19
合计	-7,791,542,068.92	-2,554,963,504.21

北京汽车集团有限公司
 财务报表附注
 2021年度（除特别注明外，金额单位为人民币元）

63、资产处置收益（损失以“-”号填列）

项目	本期发生额	上期发生额	计入当期非经常性损益的金额
持有待售的非流动资产（处置组）处置利得	1,239,971.06	-	1,239,971.06
固定资产处置利得	-450,255,493.50	213,469,355.29	-450,255,493.50
在建工程处置利得	-21,385,134.90	437,879.52	-21,385,134.90
无形资产处置利得	443,859,733.43	66,230,636.98	443,859,733.43
非货币性资产交换产生的利得	-	-9,647,770.03	-
债务重组中因处置非流动资产产生的利得	-	-905,646.27	-
其他	88,954.84	470,503.06	88,954.84
合计	-26,451,969.07	270,054,958.55	-26,451,969.07

64、营业外收入

项目	本期发生额	上期发生额	计入当期非经常性损益的金额
与企业日常活动无关的政府补助	4,509,242.13	22,986,746.82	4,509,242.13
盘盈利得	94,949.58	339,975.45	94,949.58
违约赔偿收入	22,300,710.99	21,568,401.14	22,300,710.99
无法支付的应付款项	28,334,166.46	45,786,772.23	28,334,166.46
非流动资产毁损报废利得	1,134,125.57	27,945,679.39	1,134,125.57
拆迁补偿款	7,441,919.12	29,000,640.63	7,441,919.12
税收返还	-	3,600.98	-
其他	148,904,386.14	126,865,795.90	148,904,386.14
合计	212,719,499.99	274,497,612.54	212,719,499.99

65、营业外支出

项目	本期发生额	上期发生额	计入当期非经常性损益的金额
债务重组损失	6,451,339.00	49,016.00	6,451,339.00
对外捐赠支出	5,976,394.34	38,616,678.10	5,976,394.34
赔偿金、违约金及罚款支出	12,512,342.06	46,619,780.25	12,512,342.06
拆迁补偿支出	-	6,787,871.15	-
非常损失	24,079,715.67	6,643,630.03	24,079,715.67
盘亏损失	53,490.17	826,742.35	53,490.17
非流动资产毁损报废损失	87,220,069.80	18,740,290.43	87,220,069.80
其他	202,138,100.94	56,491,412.95	202,138,100.94
合计	338,431,451.98	174,775,421.26	338,431,451.98

北京汽车集团有限公司
 财务报表附注
 2021年度（除特别注明外，金额单位为人民币元）

66、所得税费用

项目	本期发生额	上期发生额
当期所得税费用	6,624,133,282.68	8,980,805,173.61
递延所得税调整	2,121,319,236.72	-409,344,207.74
其他	-	47,563.32
合计	8,745,452,519.40	8,571,508,529.19

67、借款费用

项目	当期资本化的借款费用金额	资本化率
在建工程	56,810,046.64	4.11%
开发支出	109,854,705.49	3.21%
合计	166,664,752.13	

68、外币折算

计入当期损益的汇兑差额-1,220,992,621.21元。

69、合并现金流量表相关事项

(1) 现金流量表补充资料

项目	本期发生额	上期发生额
1.将净利润调节为经营活动现金流量：		
净利润	9,288,523,274.46	9,319,110,753.83
加：资产减值损失	7,791,542,068.92	2,554,963,504.21
信用减值损失	5,345,351,820.37	2,141,710,528.20
固定资产折旧	10,881,519,736.86	10,082,102,761.01
使用权资产折旧	-	-
无形资产摊销	19,301,114,231.62	5,720,530,069.99
长期待摊费用摊销	1,239,386,838.50	838,675,991.64
处置固定资产、无形资产和其他长期资产的损失（收益以“-”号填列）	-143,334,370.14	-280,137,871.79
固定资产报废损失（收益以“-”号填列）	237,030,876.53	18,740,290.43
公允价值变动损失（收益以“-”号填列）	-460,468,788.87	-379,597,449.34
财务费用（收益以“-”号填列）	14,581,084,677.10	4,592,539,311.37
投资损失（收益以“-”号填列）	-15,145,639,315.91	-2,520,247,393.88
递延所得税资产减少（增加以“-”号填列）	1,912,136,678.83	488,868,571.48
递延所得税负债增加（减少以“-”号填列）	-184,601,984.51	-472,387,372.37
存货的减少（增加以“-”号填列）	3,444,149,626.13	-19,952,593.86
经营性应收项目的减少（增加以“-”号填列）	8,147,623,551.54	5,303,469,376.72
经营性应付项目的增加（减少以“-”号填列）	-40,587,060,491.88	-12,114,286,950.38

北京汽车集团有限公司
 财务报表附注
 2021年度（除特别注明外，金额单位为人民币元）

项目	本期发生额	上期发生额
其他	-	-
经营活动产生的现金流量净额	25,648,358,429.55	25,274,101,527.26
2.不涉及现金收支的重大投资和筹资活动：	—	—
债务转为资本	-	-
一年内到期的可转换公司债券	-	-
融资租入固定资产	-	-
当期新增的使用权资产	-	-
3.现金及现金等价物净变动情况：	—	—
现金的期末余额	54,830,285,899.00	58,252,694,110.05
减：现金的期初余额	58,252,694,110.05	61,734,545,651.71
加：现金等价物的期末余额	-	-
减：现金等价物的期初余额	-	-
现金及现金等价物净增加额	-3,422,408,211.05	-3,481,851,541.66

(2) 现金和现金等价物的构成

项目	期末余额	期初余额
一、现金	54,830,285,899.00	58,252,694,110.05
其中：库存现金	660,000.71	845,589.49
可随时用于支付的银行存款	51,738,086,339.97	54,700,387,585.42
可随时用于支付的其他货币资金	3,091,539,558.32	3,551,460,935.14
可用于支付的存放中央银行款项	-	-
存放同业款项	-	-
拆放同业款项	-	-
二、现金等价物	-	-
其中：三个月内到期的债券投资	-	-
三、期末现金及现金等价物余额	54,830,285,899.00	58,252,694,110.05
其中：母公司或集团内子公司使用受限制的现金和现金等价物	-	-

70、所有权和使用权受到限制的资产

项目	期末账面价值	受限原因
货币资金	6,348,288,017.81	保证金、准备金等
应收票据	1,388,204,709.21	质押
应收账款	203,718,348.00	质押
应收款项融资	543,684,103.31	质押
存货	239,248,358.45	质押
固定资产	1,448,401,070.07	抵押
无形资产	20,948,752.40	质押

北京汽车集团有限公司
 财务报表附注
 2021年度（除特别注明外，金额单位为人民币元）

项目	期末账面价值	受限原因
在建工程	474,953.53	抵押
其他	4,000,319,780.35	征用、抵押等

九、承诺及或有事项

截至2021年12月31日，本公司为其他单位提供债务担保形成的或有事项及其财务影响

担保单位	被担保单位	担保事项	金额（万元）	期限	备注
对本公司合并范围内公司提供担保：					
集团母公司	InvestmentGlobalColimited	贷款担保	220,000.00 （欧元）	2019/06/18-2022/06/18	正常经营
集团母公司	InvestmentGlobalColimited	贷款担保	113,000.00 （欧元）	2021/04/01-2026/04/27	正常经营
集团母公司	北汽国际（香港）有限公司	贷款担保	26,500.00 （欧元）	2020/08/24-2024/05/16	正常经营
集团母公司	北京北汽恒盛达顺置业有限公司	贷款担保	27,753.39	2019/02/11-2022/03/27	正常经营
集团母公司	北京北汽恒盛达顺置业有限公司	贷款担保	124,163.80	2018/11/13-2025/12/18	正常经营
集团母公司	江西昌河汽车有限责任公司	贷款担保	10,000.00	2016/08/11-2022/08/10	正常经营
集团母公司	江西昌河汽车有限责任公司	贷款担保	4,000.00	2016/08/11-2023/08/10	正常经营
集团母公司	江西昌河汽车有限责任公司	贷款担保	60,500.00	2019/06/18-2024/06/18	正常经营
集团母公司	江西昌河汽车有限责任公司	贷款担保	13,310.00	2019/08/22-2024/08/15	正常经营
集团母公司	江西昌河汽车有限责任公司	贷款担保	13,310.00	2019/09/09-2024/09/15	正常经营
集团母公司	江西昌河汽车有限责任公司	贷款担保	26,620.00	2019/09/12-2024/09/15	正常经营
集团母公司	江西昌河汽车有限责任公司	贷款担保	12,932.00	2019/09/16-2022/03/16	正常经营
集团母公司	江西昌河汽车有限责任公司	贷款担保	2,068.00	2019/09/16-2022/03/16	正常经营
集团母公司	江西昌河汽车有限责任公司	贷款担保	28,448.00	2019/09/16-2022/09/16	正常经营
集团母公司	江西昌河汽车有限责任公司	贷款担保	4,552.00	2019/09/16-2022/09/16	正常经营
集团母公司	江西昌河汽车有限责任公司	贷款担保	3,500.00	2019/10/21-2022/04/21	正常经营
集团母公司	江西昌河汽车有限责任公司	贷款担保	4,900.00	2019/10/21-2022/10/21	正常经营
集团母公司	江西昌河汽车有限责任公司	贷款担保	9,800.00	2019/11/28-2022/11/28	正常经营
集团母公司	江西昌河汽车有限责任公司	贷款担保	14,520.00	2019/10/31-2024/10/15	正常经营
集团母公司	江西昌河汽车有限责任公司	贷款担保	7,000.00	2019/11/28-2022/05/28	正常经营
集团母公司	江西昌河汽车有限责任公司	贷款担保	15,000.00	2020/02/14-2025/02/14	正常经营

北京汽车集团有限公司
 财务报表附注
 2021年度（除特别注明外，金额单位为人民币元）

担保单位	被担保单位	担保事项	金额（万元）	期限	备注
集团母公司	江西昌河汽车有限责任公司	贷款担保	20,000.00	2020/03/26-2025/03/26	正常经营
集团母公司	江西昌河汽车有限责任公司	贷款担保	15,000.00	2020/05/28-2025/05/28	正常经营
集团母公司	江西昌河汽车有限责任公司	贷款担保	12,760.00	2021/07/27-2022/07/27	正常经营
集团母公司	江西昌河汽车有限责任公司	贷款担保	13,039.60	2021/08/03-2022/08/03	正常经营
集团母公司	江西昌河汽车有限责任公司	贷款担保	60.00	2021/08/13-2022/08/13	正常经营
集团母公司	江西昌河汽车有限责任公司	贷款担保	3,500.00	2021/08/26-2022/08/26	正常经营
集团母公司	江西昌河汽车有限责任公司	贷款担保	11,000.00	2021/09/01-2022/09/01	正常经营
集团母公司	江西昌河汽车有限责任公司	贷款担保	10,968.00	2021/09/02-2022/09/02	正常经营
集团母公司	江西昌河汽车有限责任公司	贷款担保	2,379.00	2021/09/18-2022/09/18	正常经营
集团母公司	江西昌河汽车有限责任公司	贷款担保	4,000.00	2021/11/26-2022/11/26	正常经营
集团母公司	江西昌河汽车有限责任公司	贷款担保	621.78	2021/12/17-2022/12/17	正常经营
集团母公司	江西昌河汽车有限责任公司	贷款担保	1,520.62	2021/12/21-2022/12/21	正常经营
集团母公司	江西昌河汽车有限责任公司	贷款担保	3,047.60	2021/12/24-2022/12/24	正常经营
集团母公司	江西昌河汽车有限责任公司	贷款担保	10,918.74	2021/12/30-2022/12/30	正常经营
集团母公司	江西昌河汽车有限责任公司	贷款担保	9,375.00	2021/09/24-2022/09/24	正常经营
集团母公司	江西昌河汽车有限责任公司	贷款担保	12,500.00	2021/10/20-2022/10/20	正常经营
集团母公司	江西昌河汽车有限责任公司	贷款担保	12,500.00	2021/10/25-2022/10/25	正常经营
北汽鹏龙	北京鹏龙天创物资贸易有限公司	贷款担保	20,000.00	2021/03/30-2022/03/30	正常经营
北汽产投	安鹏国际融资租赁（深圳）有限公司	贷款担保	2,844.00	2018/10/26-2022/09/06	正常经营
北汽产投	安鹏国际融资租赁（深圳）有限公司	贷款担保	875.00	2019/06/27-2022/01/25	正常经营
北汽产投	安鹏国际融资租赁（深圳）有限公司	贷款担保	2,252.00	2019/11/14-2023/06/01	正常经营
北汽产投	安鹏国际融资租赁（深圳）有限公司	贷款担保	3,408.00	2020/06/19-2023/06/16	正常经营
北汽产投	安鹏国际融资租赁（深圳）有限公司	贷款担保	125.00	2020/06/19-2022/04/16	正常经营
北汽产投	安鹏国际融资租赁（深圳）有限公司	贷款担保	152.00	2020/06/19-2022/01/16	正常经营
北汽产投	安鹏国际融资租赁（深圳）有限公司	贷款担保	2,383.50	2018/07/02-2022/12/20	正常经营
北汽产投	安鹏国际融资租赁（深圳）有限公司	贷款担保	2,034.89	2018/07/02-2022/12/20	正常经营
北汽产投	安鹏国际融资租赁（深圳）有限公司	贷款担保	3,554.58	2018/10/08-2022/12/30	正常经营
北汽产投	安鹏国际融资租赁（深圳）有限公司	贷款担保	1,581.55	2021/02/19-2022/02/19	正常经营

北京汽车集团有限公司

财务报表附注

2021年度（除特别注明外，金额单位为人民币元）

担保单位	被担保单位	担保事项	金额（万元）	期限	备注
北汽产投	安鹏国际融资租赁（深圳）有限公司	贷款担保	585.47	2021/03/31-2022/03/31	正常经营
北汽产投	安鹏国际融资租赁（深圳）有限公司	贷款担保	1,272.75	2021/05/12-2022/05/12	正常经营
北汽产投	安鹏国际融资租赁（深圳）有限公司	贷款担保	1,272.75	2021/05/27-2022/05/27	正常经营
北汽产投	安鹏国际融资租赁（深圳）有限公司	贷款担保	753.82	2021/09/28-2022/09/28	正常经营
北汽产投	安鹏国际融资租赁（深圳）有限公司	贷款担保	407.28	2019/12/24-2022/12/24	正常经营
北汽产投	安鹏国际融资租赁（深圳）有限公司	贷款担保	1,461.78	2020/01/15-2022/01/15	正常经营
北汽产投	安鹏国际融资租赁（深圳）有限公司	贷款担保	1,298.21	2020/01/21-2023/01/21	正常经营
北汽产投	安鹏国际融资租赁（深圳）有限公司	贷款担保	865.47	2020/04/23-2023/04/23	正常经营
北汽产投	安鹏国际融资租赁（深圳）有限公司	贷款担保	269.16	2020/05/25-2022/05/25	正常经营
北汽产投	安鹏国际融资租赁（深圳）有限公司	贷款担保	6,827.03	2020/10/30-2022/09/15	正常经营
北汽产投	安鹏国际融资租赁（深圳）有限公司	贷款担保	3,480.41	2020/11/09-2023/11/09	正常经营
北汽产投	安鹏国际融资租赁（深圳）有限公司	贷款担保	3,653.10	2020/11/16-2023/11/16	正常经营
北汽产投	安鹏国际融资租赁（深圳）有限公司	贷款担保	1,009.59	2021/09/29-2022/03/29	正常经营
北汽产投	安鹏国际融资租赁（深圳）有限公司	贷款担保	590.14	2020/07/01-2022/07/01	正常经营
北汽产投	安鹏国际融资租赁（深圳）有限公司	贷款担保	1,145.08	2020/07/01-2022/11/01	正常经营
北汽产投	安鹏国际融资租赁（深圳）有限公司	贷款担保	627.74	2020/07/01-2023/01/01	正常经营
北汽产投	安鹏国际融资租赁（深圳）有限公司	贷款担保	697.92	2020/07/01-2023/03/01	正常经营
北汽产投	安鹏国际融资租赁（深圳）有限公司	贷款担保	335.55	2020/08/25-2024/03/25	正常经营
北汽产投	安鹏国际融资租赁（深圳）有限公司	贷款担保	1,043.14	2020/08/25-2024/06/25	正常经营
北汽产投	安鹏国际融资租赁（深圳）有限公司	贷款担保	1,723.87	2020/12/24-2024/12/24	正常经营
北汽产投	安鹏国际融资租赁（深圳）有限公司	贷款担保	1,625.09	2021/01/28-2024/10/28	正常经营
北汽产投	安鹏国际融资租赁（深圳）有限公司	贷款担保	2,262.71	2021/06/25-2025/03/25	正常经营
北汽产投	安鹏国际融资租赁（深圳）有限公司	贷款担保	2,549.97	2020/10/30-2022/10/10	正常经营
北汽产投	安鹏国际融资租赁（深圳）有限公司	贷款担保	4,703.53	2021/06/30-2024/06/30	正常经营
北汽产投	安鹏融资租赁（天津）有限公司	贷款担保	4,072.80	2021/01/12-2022/01/12	正常经营
北汽产投	安鹏融资租赁（天津）有限公司	贷款担保	2,545.50	2021/02/22-2022/02/20	正常经营
北汽产投	安鹏融资租赁（天津）有限公司	贷款担保	2,545.50	2021/03/22-2022/03/22	正常经营
北汽产投	安鹏融资租赁（天津）有限公司	贷款担保	4,072.80	2021/04/12-2022/04/09	正常经营

北京汽车集团有限公司
 财务报表附注
 2021年度（除特别注明外，金额单位为人民币元）

担保单位	被担保单位	担保事项	金额（万元）	期限	备注
北汽产投	安鹏融资租赁（天津）有限公司	贷款担保	2,545.50	2021/05/06-2022/04/30	正常经营
北汽产投	安鹏融资租赁（天津）有限公司	贷款担保	3,563.70	2021/05/31-2022/05/28	正常经营
北汽产投	安鹏融资租赁（天津）有限公司	贷款担保	4,072.80	2021/06/04-2022/06/04	正常经营
北汽产投	安鹏融资租赁（天津）有限公司	贷款担保	7,127.40	2021/06/15-2022/06/11	正常经营
北汽产投	安鹏融资租赁（天津）有限公司	贷款担保	424.19	2021/02/01-2022/04/01	正常经营
北汽产投	安鹏融资租赁（天津）有限公司	贷款担保	424.54	2021/02/01-2023/04/01	正常经营
北汽产投	安鹏融资租赁（天津）有限公司	贷款担保	880.24	2021/02/01-2023/05/01	正常经营
北汽产投	安鹏融资租赁（天津）有限公司	贷款担保	1,539.40	2021/02/01-2023/06/01	正常经营
北汽产投	安鹏融资租赁（天津）有限公司	贷款担保	2,519.83	2021/02/01-2023/07/01	正常经营
北汽产投	安鹏融资租赁（天津）有限公司	贷款担保	1,977.40	2021/02/01-2023/08/01	正常经营
北汽产投	安鹏融资租赁（天津）有限公司	贷款担保	1,482.78	2021/02/01-2023/09/01	正常经营
北汽产投	安鹏融资租赁（天津）有限公司	贷款担保	890.73	2021/02/01-2023/10/01	正常经营
北汽产投	安鹏融资租赁（天津）有限公司	贷款担保	869.29	2021/02/01-2023/11/01	正常经营
北汽产投	安鹏融资租赁（天津）有限公司	贷款担保	1,843.77	2021/02/01-2023/12/01	正常经营
北汽产投	安鹏融资租赁（天津）有限公司	贷款担保	567.63	2021/05/14-2022/12/14	正常经营
北汽产投	安鹏融资租赁（天津）有限公司	贷款担保	1,693.76	2021/05/14-2023/12/14	正常经营
北汽产投	安鹏融资租赁（天津）有限公司	贷款担保	1,150.61	2021/05/14-2024/01/14	正常经营
北汽产投	安鹏融资租赁（天津）有限公司	贷款担保	1,947.57	2021/05/14-2024/02/14	正常经营
北汽产投	安鹏融资租赁（天津）有限公司	贷款担保	591.12	2021/05/14-2024/02/14	正常经营
北汽产投	安鹏融资租赁（天津）有限公司	贷款担保	356.04	2021/07/15-2023/03/15	正常经营
北汽产投	安鹏融资租赁（天津）有限公司	贷款担保	2,259.04	2021/07/15-2023/04/15	正常经营
北汽产投	安鹏融资租赁（天津）有限公司	贷款担保	2,269.11	2021/07/15-2023/05/15	正常经营
北汽产投	安鹏融资租赁（天津）有限公司	贷款担保	2,633.28	2021/07/15-2024/03/15	正常经营
北汽产投	安鹏融资租赁（天津）有限公司	贷款担保	2,728.94	2021/07/15-2024/04/15	正常经营
北汽产投	安鹏融资租赁（天津）有限公司	贷款担保	338.44	2021/07/15-2024/07/15	正常经营
北汽产投	安鹏融资租赁（天津）有限公司	贷款担保	4,595.12	2021/07/15-2024/07/15	正常经营
北汽产投	安鹏融资租赁（天津）有限公司	贷款担保	5,314.74	2021/07/15-2024/07/15	正常经营
北汽产投	安鹏融资租赁（天津）有限公司	贷款担保	223.79	2021/07/15-2024/07/15	正常经营

北京汽车集团有限公司

财务报表附注

2021年度（除特别注明外，金额单位为人民币元）

担保单位	被担保单位	担保事项	金额（万元）	期限	备注
北汽产投	安鹏融资租赁（天津）有限公司	贷款担保	273.45	2021/07/15-2024/07/15	正常经营
北汽产投	安鹏融资租赁（天津）有限公司	贷款担保	743.16	2021/07/15-2024/07/15	正常经营
北汽产投	安鹏融资租赁（天津）有限公司	贷款担保	2,356.19	2021/07/15-2024/07/15	正常经营
北汽产投	安鹏融资租赁（天津）有限公司	贷款担保	1,236.76	2021/07/15-2024/07/15	正常经营
北汽产投	安鹏融资租赁（天津）有限公司	贷款担保	701.52	2021/07/15-2024/07/15	正常经营
北汽产投	北京中车信融融资租赁有限公司	贷款担保	70,879.95	2019/03/21-2024/11/25	正常经营
北汽产投	北京中车信融融资租赁有限公司	贷款担保	4,452.88	2020/03/31-2022/12/28	正常经营
北汽产投	北京中车信融融资租赁有限公司	贷款担保	1,605.54	2020/04/30-2023/01/20	正常经营
北汽产投	北京中车信融融资租赁有限公司	贷款担保	15,859.34	2020/03/09-2023/01/27	正常经营
北汽产投	北京中车信融融资租赁有限公司	贷款担保	4,026.24	2020/08/28-2022/08/17	正常经营
北汽产投	北京中车信融融资租赁有限公司	贷款担保	14,998.10	2020/04/30-2023/07/07	正常经营
北汽产投	北京中车信融融资租赁有限公司	贷款担保	3,818.25	2020/08/14-2022/08/14	正常经营
北汽产投	北京中车信融融资租赁有限公司	贷款担保	40,728.00	2021/01/04-2023/08/09	正常经营
北汽产投	北京中车信融融资租赁有限公司	贷款担保	4,778.46	2021/06/10-2022/05/27	正常经营
北汽产投	北京中车信融融资租赁有限公司	贷款担保	19,921.08	2020/02/25-2022/11/05	正常经营
北汽产投	北京中车信融融资租赁有限公司	贷款担保	8,524.88	2020/09/04-2022/09/04	正常经营
北汽产投	北京中车信融融资租赁有限公司	贷款担保	13,745.70	2020/10/09-2022/10/08	正常经营
北汽产投	北京中车信融融资租赁有限公司	贷款担保	5,091.00	2021/02/04-2022/02/03	正常经营
北汽产投	北京中车信融融资租赁有限公司	贷款担保	15,272.92	2021/03/31-2022/04/21	正常经营
北汽产投	北京中车信融融资租赁有限公司	贷款担保	12,922.13	2021/07/06-2023/12/06	正常经营
北汽产投	北京中车信融融资租赁有限公司	贷款担保	2,733.87	2021/07/23-2022/07/23	正常经营
北汽产投	北京中车信融融资租赁有限公司	贷款担保	40,728.00	2021/07/08-2023/07/04	正常经营
北汽产投	北京中车信融融资租赁有限公司	贷款担保	2,545.50	2021/12/28-2022/12/28	正常经营
北汽产投	北京中车信融融资租赁有限公司	贷款担保	4,876.76	2020/12/10-2022/08/09	正常经营
北汽产投	北京中车信融融资租赁有限公司	贷款担保	123,887.76	2019/03/20-2024/09/27	正常经营
北汽产投	北京中车信融融资租赁有限公司	贷款担保	28,026.05	2019/07/31-2023/05/06	正常经营
北汽产投	北京中车信融融资租赁有限公司	贷款担保	7,274.26	2018/09/26-2023/05/20	正常经营
北汽产投	北京中车信融融资租赁有限公司	贷款担保	5,607.81	2019/12/23-2022/06/23	正常经营

北京汽车集团有限公司
 财务报表附注
 2021年度（除特别注明外，金额单位为人民币元）

担保单位	被担保单位	担保事项	金额（万元）	期限	备注
北汽产投	北京中车信融融资租赁有限公司	贷款担保	7,636.50	2021/05/06-2023/04/25	正常经营
北汽产投	北京中车信融融资租赁有限公司	贷款担保	692.72	2019/08/30-2022/08/30	正常经营
北汽产投	北京中车信融融资租赁有限公司	贷款担保	1,711.88	2020/01/21-2022/11/21	正常经营
北汽产投	北京中车信融融资租赁有限公司	贷款担保	17,020.68	2020/06/29-2023/07/29	正常经营
北汽产投	北京中车信融融资租赁有限公司	贷款担保	21,666.61	2020/10/21-2023/07/15	正常经营
北汽产投	北京中车信融融资租赁有限公司	贷款担保	25,530.98	2020/11/27-2023/10/15	正常经营
北汽产投	北京中车信融融资租赁有限公司	贷款担保	27,769.42	2020/12/25-2023/11/15	正常经营
北汽产投	北京中车信融融资租赁有限公司	贷款担保	33,780.99	2021/03/31-2024/01/15	正常经营
北汽产投	北京中车信融融资租赁有限公司	贷款担保	36,372.35	2021/05/28-2024/04/15	正常经营
北汽产投	北京中车信融融资租赁有限公司	贷款担保	43,884.99	2021/08/12-2024/07/26	正常经营
北汽产投	北京中车信融融资租赁有限公司	贷款担保	44,971.89	2021/10/25-2024/09/26	正常经营
北汽产投	北京福田商业保理有限责任公司	贷款担保	8,738.20	2020/07/20-2022/06/29	正常经营
北汽产投	北京福田商业保理有限责任公司	贷款担保	3,408.52	2020/11/11-2022/01/07	正常经营
北汽产投	北京福田商业保理有限责任公司	贷款担保	1,000.38	2021/03/09-2022/03/08	正常经营
北汽产投	北京福田商业保理有限责任公司	贷款担保	776.39	2021/03/05-2022/01/12	正常经营
北汽产投	北京福田商业保理有限责任公司	贷款担保	3,636.39	2021/11/02-2022/12/06	正常经营
海纳川	荷兰英纳法天窗系统集团有限公司	贷款担保	27,000.00 (欧元)	2020/01/21-2023/01/23	正常经营
海纳川	荷兰英纳法天窗系统集团有限公司	贷款担保	10,000.00 (欧元)	2021/06/28-2022/06/28	正常经营
海纳川	北汽英纳法香港投资有限公司	贷款担保	70,000.00 (欧元)	2020/10/20-2023/10/20	正常经营
渤海汽车	渤海汽车国际有限公司	贷款担保	3,000.00 (欧元)	2021/10/26-2024/04/26	正常经营
渤海汽车	北京海纳川翰昂汽车零部件有限公司	贷款担保	765.00	2021/11/30-2022/11/28	正常经营
恒盛置业	北京北汽恒盛和顺置业有限公司	贷款担保	60,000.00	2018/12/27-2038/12/26	正常经营
北汽股份	BAICFinanceInvestmentCo.,Ltd.	贷款担保	35,000.00 (美元)	2021/03/10-2024/03/10	正常经营
北通航	北京通用航空江西直升机有限公司	贷款担保	3,898.00	2014/01/19-2020/08/12	正常经营
北通航	北京通用航空江西直升机有限公司	贷款担保	1,205.35	2018/09/05-2021/09/04	正常经营
北通航	山东通用航空服务股份有限公司	贷款担保	4,692.00	2021/08/31-2029/08/30	正常经营
北汽福田	福田国贸	贷款担保	97,379.50	2021/03/01-2023/11/01	正常经营

北京汽车集团有限公司
 财务报表附注
 2021年度（除特别注明外，金额单位为人民币元）

担保单位	被担保单位	担保事项	金额（万元）	期限	备注
北汽福田	福田采埃孚	贷款担保	5,871.00	2019/02/01-2026/02/01	正常经营
北汽福田	安鹏中融	贷款担保	822,968.71	2019/12/01-2026/07/01	正常经营
兴东方科技	北京京鹏环宇畜牧科技股份有限公司	贷款担保	3,000.00	2020/03/19-2022/03/19	正常经营
兴东方科技	北京京鹏环宇畜牧科技股份有限公司	贷款担保	3,000.00	2020/06/10-2022/06/10	正常经营
兴东方科技	北京京鹏环宇畜牧科技股份有限公司	贷款担保	3,000.00	2021/09/17-2023/09/17	正常经营
兴东方科技	北京京鹏环宇畜牧科技股份有限公司	贷款担保	3,000.00	2021/07/28-2022/07/28	正常经营
兴东方科技	北京京鹏环宇畜牧科技股份有限公司	贷款担保	2,000.00	2021/11/16-2022/11/15	正常经营
小计（人民币万元）			2,422,300.98		
（欧元万元）			469,500.00		
（美元万元）			35,000.00		
对参股企业提供担保：					
集团母公司	北汽重型汽车有限公司	贷款担保	900.66	2021/09/08-2022/09/02	正常经营
集团母公司	北汽重型汽车有限公司	贷款担保	1,500.80	2021/04/08-2022/04/08	正常经营
集团母公司	北汽重型汽车有限公司	贷款担保	900.66	2021/04/14-2022/04/13	正常经营
集团母公司	北汽重型汽车有限公司	贷款担保	1,501.10	2021/04/25-2022/04/21	正常经营
集团母公司	北汽重型汽车有限公司	贷款担保	1,471.08	2021/09/15-2022/03/14	正常经营
海纳川	和信海纳川（重庆）汽车部件有限公司	贷款担保	367.50 (欧元)	2019/02/16-2022/02/16	正常经营
海纳川	北京海纳川瑞延汽车饰件有限公司	贷款担保	9,000.00	2021/03/15-2022/03/15	拟近期出售
海纳川	北京大林万达汽车部件有限公司	贷款担保	11,019.00	2019/09/18-2024/09/18	进入破产程序
海纳川	海纳川海拉电子（江苏）有限公司	贷款担保	5,300.00	2020/05/20-2025/05/20	正常经营
北汽福田	北京宝沃	贷款担保	30,920.63	2020/09/01-2024/09/01	进入破产程序
北汽福田	雷萨股份	贷款担保	1,470.00	2021/12/01-2030/12/01	正常经营
北汽福田	中非福田	贷款担保	7,650.84	2018/12/01-2028/12/01	正常经营
小计（人民币万元）			71,634.77		
（欧元万元）			367.50		

截至2021年12月31日，除上述事项外，本公司不存在其他应披露的或有事项。

十、资产负债表日后事项

1、2022年3月18日，本公司下属子公司北京汽车投资有限公司（以下简称“北汽投资”）与韩国现代汽车株式会社签订增资协议，据此北汽投资及韩国现代汽车株式会社同意分别按其在北京现代目前权益中所占比例共同向北京现代增资942,181,464美元，双方于2022年分别注资471,090,732美元。增资完成后，北京现代的注册资本将增至2,978,539,464美元，北汽投资于北京现代的权益比例不变，占比仍为50%。

2、2022年1月27日，北汽福田收到北京宝沃汽车股份有限公司（以下简称“北京宝沃”）寄送的《北京宝沃汽车股份有限公司临时股东大会决议》，北京宝沃临时股东大会全体股东以全票同意审议通过了《关于北京宝沃经营判断的议案》，决议内容如下：目前北京宝沃因资金枯竭，无法继续维持运营，已进入停摆状态。北京宝沃的生产经营已停滞，存放于密云工厂内的资产已被法院整体查封，短期内不存在引入新的资金恢复生产的可能，北京宝沃对外负债基本上已逾期，北京宝沃已经资不抵债。结合以上情况，北汽福田董事会判断北京宝沃已经无法持续经营。2022年4月8日，北汽福田收到北京宝沃寄送的书面通知，北京宝沃已于2022年4月8日召开了临时股东大会，出具了临时股东大会决议，审议通过了《关于公司申请破产清算的议案》，并于4月8日向北京市第一中级人民法院提交了破产清算申请。

3、2022年1月27日，北汽福田董事会审议通过了《关于以G01发动机部分固定资产出资设立独立法人的议案》，同意北汽福田以G01发动机相关固定资产出资，设立全资子公司北京福田发动机有限公司（暂定名，以市场监督管理部门核准为准），注册资本为57,017.95万元（最终出资额以北汽集团评估备案结果为准），北汽福田持股100%；同意新公司注册成立后，北汽福田将G01发动机相关资产和负债协议转让至新公司，相关业务人员同步转移；授权经理部门办理相关具体事宜。

4、2022年3月31日，北汽福田董事会审议通过了《关于设立北汽福田南方（江西）汽车有限公司的议案》，同意设立北汽福田南方（江西）汽车有限公司（暂定名，以工商注册为准），注册资本1亿元，北汽福田持股比例100%，资金来源为本公司自有资金。

5、2022年4月6日，北汽福田董事会审议通过了《关于公开挂牌转让北京智悦发动机有限公司60%股权的议案》，同意北汽福田以不低于北汽集团备案的评估结果在北交所挂牌转让北京智悦发动机有限公司60%股权；北京智悦发动机有限公司2022年2月14日成立，注册资本57017.9457万人民币，北汽福田持股100%。

6、2022年4月1日，北汽福田董事会审议通过2022年度非公开发行股票相关议案，2022年4月12日，北汽福田收到控股股东北汽集团出具的《北京汽车集团有限公司关于北汽福田汽车股份有限公司非公开发行股票有关事项的批复》（京汽集政字(2022)158号），原则同意北汽福田本次非公开发行A股股票总体方案，发行股票数量不超过1,972,557,614股（含），募集资金总额不超过30亿元（含），发行价格为2.10元/股，不低于北汽福田关于本次非公开发行的董事会决议公告日前20个交易日北汽福田股票交易均价的80%，本次非公开发行股票方案最终以中国证监会核准的方案为准；同意北汽集团以现金认购本次非公开发行全部股票。

除上述事项外，截至2022年4月28日，本公司不存在其他应披露的资产负债表日后事项。

十一、关联方关系及其交易

1、本公司的母公司情况

母公司名称	注册地	业务性质	注册资本	母公司对本公司的持股比例（%）	母公司对本公司的表决权比例（%）
北京国有资本运营管理有限公司	北京	投资	5,000,000 万元	100.00	100.00

本公司的最终控制方为北京市人民政府国有资产监督管理委员会。

报告期内，母公司注册资本变化如下：

母公司名称	期初余额	本期增加	本期减少	期末余额
北京国有资本运营管理有限公司	3,500,000 万元	1,500,000 万元	-	5,000,000 万元

2、本公司的子公司情况

本公司的二级子公司情况详见附注七、（一）。

3、本公司的合营企业、联营企业情况

重要的合营企业或联营企业财务信息详见附注八、15。

4、本公司的其他关联方情况

关联方名称	与本公司关系
MagnaInternationalAutolaunchreandLimited	本公司之子公司的股东
北京亿华通科技股份有限公司	同一关键管理人员
北电新能源科技（江苏）有限公司及其下属子公司	同一关键管理人员
北京汽车行业协会	同一关键管理人员
江南模塑科技股份有限公司	本公司之子公司的股东
淄博博山万山机械有限公司	本公司之子公司的股东
浙江亚太机电股份有限公司	本公司之子公司的股东
戴姆勒股份及其子公司	本公司之子公司的股东
董事、经理、财务总监及董事会秘书	关键管理人员
长沙普罗科环境装备有限责任公司	本公司的联营企业的全资子公司
山东雷萨专用汽车制造有限责任公司	本公司的联营企业的全资子公司的控股子公司
福田雷萨（唐山）新能源汽车有限公司	本公司的联营企业的全资子公司

北京汽车集团有限公司
 财务报表附注
 2021年度（除特别注明外，金额单位为人民币元）

关联方名称	与本公司关系
安庆福田商贸有限公司	本公司的联营企业的全资子公司
威海福田汽车销售服务有限公司	本公司的联营企业的全资子公司的控股子公司
安达智慧物流（安庆）有限责任公司	本公司的联营企业的全资子公司的控股子公司
北京首钢饮食有限责任公司	本公司监事任其董事的全资子公司
安川首钢机器人有限公司	本公司原监事任其董事
山东华源莱动内燃机有限公司	本公司监事任其董事
诸城市义和车桥有限公司	本公司监事任其董事
长沙义和车桥有限公司	本公司监事任其董事
山东普克汽车饰件有限公司	本公司监事任其董事
青岛中汽特种汽车有限公司	本公司监事任其董事的全资子公司
长沙青特车桥有限公司	本公司监事任其董事的全资子公司
北京青特车桥有限公司	本公司监事任其董事的控股子公司
青岛青特众力车桥有限公司	本公司监事任其董事
陕西法士特齿轮有限责任公司	本公司董事任其董事
法士特伊顿（宝鸡）轻型变速器有限责任公司	本公司监事任其董事的全资子公司
陕西汉德车桥有限公司西安分公司	本公司董事任其董事公司的分公司
山东潍柴进出口有限公司	本公司董事任其董事
潍柴动力股份有限公司	本公司董事任其董事
潍柴火炬科技股份有限公司	本公司监事任其董事的全资子公司
潍柴雷沃重工股份有限公司雷沃阿波斯潍坊农业装备分公司	本公司董事任其董事公司的分公司
潍柴雷沃重工股份有限公司五星车辆厂	本公司董事任其董事公司的分公司
天津雷沃发动机有限公司	本公司董事任其董事的全资子公司
徐州工程机械集团进出口有限公司	本公司董事任其董事的全资子公司
徐州徐工随车起重机有限公司	本公司董事任其董事的全资子公司
北京新峰天霖科技有限公司	与本公司受同一母公司控制的子公司
北京首钢冷轧薄板有限公司	本公司母公司可以重大影响的企业
山东海华汽车部件制造有限公司	本公司母公司可以重大影响的企业
北汽重型汽车有限公司	本公司母公司可以重大影响的企业
河北北汽福田汽车部件有限公司	本公司的联营企业的全资子公司
中非汽车工业发展有限公司	本公司的联营企业的全资子公司
宝沃汽车（中国）有限公司	本公司的联营企业的全资子公司

北京汽车集团有限公司
 财务报表附注
 2021年度（除特别注明外，金额单位为人民币元）

关联方名称	与本公司关系
宝格沃汽车科技（厦门）有限公司	本公司的联营企业的全资孙公司

5、关联交易情况

(1) 关联采购与销售情况

A、采购商品、接受劳务情况表

关联方	本期发生额 (万元)	上期发生额 (万元)
戴姆勒股份公司	5,529,181.07	4,707,006.01
北京福田康明斯发动机有限公司	863,211.86	1,027,339.41
YanfengGermanyAutomotiveInteriorSystemsLimited&Co.KG	208,751.10	277,701.84
廊坊莱尼线束系统有限公司	186,717.81	189,141.51
北京福田戴姆勒汽车有限公司	169,180.13	159,384.30
采埃孚福田自动变速箱（嘉兴）有限公司	164,539.82	142,755.53
诸城市义和车桥有限公司	95,509.11	107,776.47
江阴道达汽车饰件有限公司	47,119.99	750.30
海纳川海拉车灯有限公司	44,641.87	63,141.53
北电新能源科技（江苏）有限公司	43,808.62	21,685.86
北京福田康明斯排放处理系统有限公司	40,867.50	-
潍柴动力股份有限公司	40,606.95	44,844.79
沈阳名华模塑科技有限公司	27,943.88	45,245.90
沈阳道达汽车饰件有限公司	25,880.08	21,689.86
陕西法士特齿轮有限责任公司	24,481.66	25,545.80
北京彼欧英瑞杰汽车系统有限公司	22,800.14	23,037.03
麦格纳卫蓝新能源汽车技术（镇江）有限公司	17,572.32	15,114.37
河北雷萨重型工程机械有限责任公司	15,291.51	9,575.78
北京首钢冷轧薄板有限公司	14,696.41	46,913.89
上海吉翔汽车车顶饰件有限责任公司	14,200.15	-
北京鹏龙天创物流贸易有限公司	13,241.51	-
山东普克汽车饰件有限公司	12,485.29	11,975.80
上海延锋金桥汽车饰件系统有限公司沈阳分公司	12,183.66	6,287.97
长沙普罗科环境装备有限责任公司	10,981.85	-
山东海华汽车部件制造有限公司	9,665.10	9,343.76

北京汽车集团有限公司
 财务报表附注
 2021 年度（除特别注明外，金额单位为人民币元）

关联方	本期发生额 (万元)	上期发生额 (万元)
麦格纳汽车系统(北京)有限公司	9,117.08	0.61
北汽利戴工业技术服务(北京)有限公司	8,534.47	-
北京西门子汽车电驱动系统（常州）有限公司	8,418.37	4,167.37
长沙义和车桥有限公司	7,544.75	8,245.67
北京博格华纳汽车传动器有限公司	5,639.95	4,357.31
河北北汽福田汽车部件有限公司	5,262.56	3,202.01
北京北汽华森物流有限公司	5,258.05	-
法士特伊顿（宝鸡）轻型变速器有限责任公司	4,713.50	-
上海镁镁合金压铸有限公司	4,549.11	-
陕西汉德车桥有限公司西安分公司	4,365.48	5,671.27
北京海纳川协众汽车空调有限公司	4,302.92	26,943.63
青岛青特众力车桥有限公司	3,544.30	1,878.68
长沙青特车桥有限公司	3,507.82	910.29
北京海纳川航盛汽车电子有限公司	3,297.72	122.52
中油福田（北京）石油销售有限公司	3,208.14	3,337.47
天纳克(北京)汽车减振器有限公司	3,203.12	0.30
江阴精力模具工程有限公司	2,919.49	-
大航常青汽车安全系统(苏州)股份有限公司	2,777.69	3,704.47
浙江亚太机电股份有限公司	2,563.73	4,123.98
徐州工程机械集团进出口有限公司	2,328.71	1,415.61
北汽大洋电机科技有限公司	1,980.51	6,344.74
LearKoreaLimited	1,410.29	-
YanfengCzechiaAutomotiveInteriorSystemss.r.o.	1,084.93	2,684.03
北京市工业设计研究院有限公司	1,036.71	123.81
昂登坛汽车工程（上海）有限公司	985.14	-
北京宝沃汽车股份有限公司	825.15	7,702.35
蓝谷智慧（北京）能源科技有限公司	625.40	184.28
LearKoreaEngineeringYuhan	594.37	-
江阴精力汽车装备有限公司	529.13	1,255.16
延锋海纳川汽车饰件系统有限公司	496.02	18,875.47
海纳川海拉电子（江苏）有限公司	487.01	-

北京汽车集团有限公司
 财务报表附注
 2021年度（除特别注明外，金额单位为人民币元）

关联方	本期发生额 (万元)	上期发生额 (万元)
北京首钢饮食有限责任公司	456.85	247.33
北京海纳川恒隆汽车转向系统有限公司	418.46	8,772.67
李尔（中国）投资有限公司	310.38	-
武汉精力模塑有限公司	290.49	407.42
江阴名鸿车顶系统有限公司	268.47	2,270.15
江阴名旭模塑有限公司	259.27	1,220.42
海斯坦普汽车组件（北京）有限公司	225.48	181,429.34
北京海纳川瑞延兴谷汽车配件有限公司	221.28	-
北京大林万达汽车部件有限公司	194.16	-
北京辉程动力科技有限公司	184.23	-
正大福田销售有限公司	156.87	681.22
湖南光华荣昌汽车部件有限公司	106.07	4,825.46
YanfengInt.AutomotiveTechnologySouthAfrica(Pty)Ltd.	95.99	-
国联汽车动力电池研究院有限责任公司	92.33	-
北汽重型汽车有限公司	70.65	24.33
北京奥动新能源投资有限公司	49.00	94.34
上海梅赛德斯奔驰车辆技术有限公司	47.33	-
北京汽车教育投资有限公司	46.99	6.73
海斯坦普汽车组件（天津）有限公司	37.94	63,150.40
北京北汽李尔汽车系统有限公司	33.60	415,026.15
天纳克（北京）汽车减振器有限公司	30.01	267.34
天津汽车模具有限公司	30.00	-
北京现代汽车有限公司	15.39	-
北京新峰天霖科技有限公司	13.98	-
上海延锋金桥汽车饰件系统有限公司	11.87	6,334.94
北京京龙工程项目管理有限公司	9.43	-
北京汽车行业协会	5.00	5.00
北汽泰普越野车科技有限公司	3.00	-
福建奔驰汽车有限公司	2.47	-
北京海松元汽车部件有限公司	1.19	-
北汽佛吉亚公司	0.80	-

北京汽车集团有限公司
 财务报表附注
 2021年度（除特别注明外，金额单位为人民币元）

关联方	本期发生额 (万元)	上期发生额 (万元)
北京海纳川瑞延汽车饰件有限公司	0.74	0.37
北汽银翔汽车有限公司	0.31	-
武汉名杰模塑有限公司	0.02	129.60
延锋百利得（上海）汽车安全系统有限公司	-	276.99
江阴模塑集团有限公司	-	0.09
首钢股份公司迁安钢铁公司	-	11,581.87
海纳川海拉三河车灯有限公司	-	1,742.58
潍坊青特车桥有限公司	-	37,173.52
方盛车桥（合肥）有限公司	-	132.17
海斯坦普汽车组件（昆山）有限公司	-	2,233.03
北京首钢股份有限公司	-	130.59
首钢京唐钢铁联合有限责任公司	-	16,603.96
山东恒信基塑业股份有限公司	-	258.18
首钢鹏龙钢材有限公司	-	239.36
北京延锋北汽汽车内饰件有限公司	-	115,235.93
海斯坦普汽车组件（沈阳）有限公司	-	61.55
青岛中汽特种汽车有限公司	-	391.50
徐州徐工液压件有限公司	-	1,169.53
北京安道拓汽车部件有限公司	-	126,324.79

B、出售商品、提供劳务情况表

关联方	本期发生额（万元）	上期发生额（万元）
北京福田戴姆勒汽车有限公司	879,214.32	939,794.25
戴姆勒股份公司	220,981.09	152,786.93
中非汽车工业发展有限公司	131,754.35	99,952.61
福建奔驰汽车有限公司	104,466.84	75,877.76
北京现代汽车有限公司	90,187.23	82,471.16
北京福田康明斯发动机有限公司	39,104.89	29,095.42
北京安道拓汽车部件有限公司	25,146.31	253.20
福田雷萨（唐山）新能源汽车有限公司	14,659.56	-
蓝谷智慧（北京）能源科技有限公司	12,545.75	1,717.42
正大福田销售有限公司	7,816.87	2,222.36

北京汽车集团有限公司

财务报表附注

2021年度（除特别注明外，金额单位为人民币元）

关联方	本期发生额（万元）	上期发生额（万元）
北汽重型汽车有限公司	6,173.01	240.00
河北雷萨重型工程机械有限责任公司	5,855.99	1,600.09
重庆现代摩比斯汽车零部件有限公司	4,212.75	-
长沙普罗科环境装备有限责任公司	4,037.41	-
北京智程运力新能源科技有限公司	2,889.26	6,639.79
北京现代汽车有限公司重庆分公司	2,773.25	2,142.14
北京奥动新能源投资有限公司	2,391.44	5,452.66
徐州徐工随车起重机有限公司	2,350.98	402.61
北京宝沃汽车股份有限公司	2,019.43	10,913.36
安庆福田商贸有限公司	2,000.88	-
徐州工程机械集团进出口有限公司	1,926.76	2,148.51
北京现代汽车有限公司北京分公司	1,765.06	24,600.66
货车之家（南京）科技有限公司	1,680.92	180.05
北京现代摩比斯汽车配件有限公司	1,516.07	0.12
延锋海纳川汽车饰件系统有限公司	1,497.31	1,502.39
英拉法汽车天窗系统（重庆）有限公司	1,424.24	1,981.81
雷萨股份有限公司长沙分公司	1,208.78	-
潍柴动力股份有限公司	1,176.30	-
烟台鹏龙伟东汽车销售服务有限公司	1,091.08	-
宝格沃汽车科技（厦门）有限公司	815.71	-
京桔新能源汽车科技有限公司	807.52	8.85
北京海纳川协众汽车空调有限公司	805.82	143.46
麦格纳卫蓝新能源汽车技术（镇江）有限公司	803.86	13,803.09
威海福田汽车销售服务有限公司	748.59	-
北京鹏龙海依捷汽车销售服务有限公司	654.00	0.55
潍柴雷沃重工股份有限公司雷沃阿波斯潍坊农业装备分公司	633.24	349.33
青岛中汽特种汽车有限公司	614.75	348.13
佛山市鹏龙利泰汽车销售服务有限公司	604.62	3.52
重庆鹏龙祥瑞汽车销售服务有限公司	590.19	-
广西鹏龙天合汽车销售服务有限公司	552.12	-
武汉鹏龙华通汽车贸易有限公司	501.73	-
海纳川海拉电子（江苏）有限公司	491.52	459.53

北京汽车集团有限公司
 财务报表附注
 2021年度（除特别注明外，金额单位为人民币元）

关联方	本期发生额（万元）	上期发生额（万元）
采埃孚福田自动变速箱（嘉兴）有限公司	456.70	948.29
英纳法汽车天窗系统（上海）有限公司	392.69	-
天津市鹏龙九州汽车销售服务有限公司	350.63	9.81
英纳法汽车天窗系统（北京）有限公司	339.50	-
陕西汉中鹏龙中联之星汽车贸易有限公司	337.71	1.40
海纳川海拉（三河）车灯有限公司	326.51	308.00
麦格纳斯太尔汽车技术（上海）有限公司	324.82	-
廊坊莱尼线束系统有限公司	321.12	332.83
海斯坦普汽车组件（北京）有限公司	318.00	1,022.41
北汽韩一（沧州）汽车饰件有限公司	313.10	305.49
北汽岱摩斯汽车系统（重庆）有限公司	306.15	302.63
北汽岱摩斯（沧州）汽车系统有限公司	301.51	304.37
北京海纳川瑞廷汽车饰件有限公司	289.56	324.13
湖南鹏龙瑞丰汽车销售服务有限公司	280.09	-
武汉名杰模塑有限公司	272.74	-
北京福田康明斯排放处理系统有限公司	266.24	-
山东华源莱动内燃机有限公司	239.15	-
北京现代汽车有限公司沧州分公司	217.28	6,602.49
山东雷萨专用汽车制造有限责任公司	213.94	-
潍柴雷沃重工股份有限公司五星车辆厂	208.41	-
李尔汽车系统（重庆）有限公司遂宁分公司	203.90	-
长沙青特车桥有限公司	171.43	-
北京海纳川航盛汽车电子有限公司	140.29	135.71
陕西法士特齿轮有限责任公司	138.82	-
北京鹏龙大道汽车销售服务有限公司	137.37	6.66
海斯坦普汽车组件销售（北京）有限公司	125.29	-
湖南光华荣昌汽车部件有限公司	124.47	240.73
陕西汉德车桥有限公司西安分公司	112.18	-
麦格纳汽车系统（北京）有限公司	110.93	108.00
云南北汽鹏龙瑞桓汽车销售服务有限公司	110.04	2.14
庆阳鹏龙中联之星汽车贸易有限公司	105.79	-
北汽韩一（重庆）汽车饰件有限公司	97.17	88.20
北京博格华纳汽车传动器有限公司	94.62	171.93

北京汽车集团有限公司

财务报表附注

2021年度（除特别注明外，金额单位为人民币元）

关联方	本期发生额（万元）	上期发生额（万元）
英纳法汽车天窗系统（广州）有限公司	91.94	-
和信海纳川（重庆）汽车部件有限公司	84.50	86.41
北汽大洋电机科技有限公司	83.87	102.99
和信海纳川（沧州）汽车部件有限公司	83.60	86.41
北京大林万达汽车部件有限公司	80.00	80.00
沈阳名华模塑科技有限公司	46.06	-
山东北汽海华汽车部件股份有限公司	40.48	40.00
北电新能源科技（江苏）有限公司及其下属子公司	38.47	75.42
北京海纳川瑞延兴谷汽车配件有限公司	31.02	4.29
北京海纳川恒隆汽车转向系统有限公司	24.00	24.00
北京北汽李尔汽车系统有限公司	21.34	27,392.46
沈阳道达汽车饰件有限公司	19.02	-
重庆帝尔鄂世稳汽车部件有限公司	12.74	-
西双版纳鑫悦驰汽车销售服务有限公司	9.46	0.44
上海李尔汽车部件有限公司	6.23	-
海纳川海拉（天津）车灯有限公司	4.81	861.77
天纳克（北京）汽车减振器有限公司	3.94	-
江南模塑科技股份有限公司	1.97	-
北京国联拍科技股份有限公司	1.89	0.26
英纳法天窗系统（北京）有限公司	1.62	1,530.42
北京海松元汽车部件有限公司	1.55	38.01
北京汽车新能源汽车有限公司	0.90	16.29
英纳法汽车天窗系统(北京)有限公司	0.19	2,462.79
浙江亚太机电股份有限公司	0.01	217.43
采埃孚汽车底盘系统（北京）有限公司	-	13.15
北京宝沃汽车有限公司	-	1,950.83
李尔汽车系统（扬州）有限公司	-	4.60
北京汽车教育投资有限公司	-	1.89
北汽新能源汽车有限公司	-	2,367.80
北京西门子汽车电驱动系统（常州）有限公司	-	27.71
海斯坦普汽车组件（天津）有限公司	-	6,840.99
天纳克（北京）排气系统有限公司	-	74.52
北汽（黄骅）车桥有限公司	-	63.56

北京汽车集团有限公司
 财务报表附注
 2021年度（除特别注明外，金额单位为人民币元）

关联方	本期发生额（万元）	上期发生额（万元）
翰昂汽车零部件（北京）有限公司	-	5.37

(2) 其他关联交易

A、关联担保情况

被担保方	担保金额 (万元)	担保起始日
北京中车信融融资租赁有限公司	68,346.03	2019.3-2026.11
北京中车信融融资租赁有限公司	4,293.69	2020.3-2024.12
北京中车信融融资租赁有限公司	1,548.15	2020.4-2025.1
北京中车信融融资租赁有限公司	15,292.38	2020.3-2025.1
北京中车信融融资租赁有限公司	3,882.31	2020.8-2024.8
北京中车信融融资租赁有限公司	14,461.93	2020.4-2025.7
北京中车信融融资租赁有限公司	3,681.75	2020.8-2024.8
北京中车信融融资租赁有限公司	19,208.92	2020.2-2024.11
北京中车信融融资租赁有限公司	39,272.00	2021.1-2025.8
北京中车信融融资租赁有限公司	8,220.12	2020.9-2024.9
北京中车信融融资租赁有限公司	13,254.30	2020.10-2024.10
北京中车信融融资租赁有限公司	4,909.00	2021.2-2024.2
北京中车信融融资租赁有限公司	14,726.92	2021.3-2024.4
北京中车信融融资租赁有限公司	12,460.17	2021.7-2025.12
北京中车信融融资租赁有限公司	2,636.13	2021.7-2024.7
北京中车信融融资租赁有限公司	39,272.00	2021.7-2025.7
北京中车信融融资租赁有限公司	4,607.64	2021.6-2024.5
北京中车信融融资租赁有限公司	2,454.50	2021.6-2024.5
北京中车信融融资租赁有限公司	4,702.42	2020.12-2024.8
北京中车信融融资租赁有限公司	124,400.40	2019.3-2026.9
北京中车信融融资租赁有限公司	27,024.13	2019.7-2025.5
北京中车信融融资租赁有限公司	7,014.21	2019.4-2024.10
北京中车信融融资租赁有限公司	5,407.33	2019.12-2025.8
北京中车信融融资租赁有限公司	7,363.50	2021.5-2023.4
北京中车信融融资租赁有限公司	16,412.20	2020.6-2023.7
北京中车信融融资租赁有限公司	20,892.04	2020.10-2023.7
北京中车信融融资租赁有限公司	24,618.26	2020.11-2023.10

北京汽车集团有限公司
 财务报表附注
 2021年度（除特别注明外，金额单位为人民币元）

被担保方	担保金额 (万元)	担保起始日
北京中车信融融资租赁有限公司	26,776.68	2020.12-2023.11
北京中车信融融资租赁有限公司	32,573.34	2021.3-2024.1
北京中车信融融资租赁有限公司	35,072.06	2021.5-2024.4
北京中车信融融资租赁有限公司	42,316.13	2021.8-2024.7
北京中车信融融资租赁有限公司	43,364.17	2021.10-2024.9
北京福田商业保理有限公司	8,425.82	2021.4-2024.9
北京福田商业保理有限公司	3,286.67	2021.1-2024.1
北京福田商业保理有限公司	964.62	2021.3-2022.3
北京福田商业保理有限公司	748.63	2021.3-2024.1
北京福田商业保理有限公司	3,506.39	2021.11-2024.12
安鹏国际融资租赁（深圳）有限公司	2,445.56	2020.10-2022.9
安鹏国际融资租赁（深圳）有限公司	5,270.56	2021.2-2022.2
安鹏国际融资租赁（深圳）有限公司	4,535.43	2021.6-2024.6
安鹏融资租赁（天津）有限公司	29,454.00	2021.1-2022.1
安鹏融资租赁（天津）有限公司	43,229.71	2021.2-2023.12
河北雷萨重型工程机械有限责任公司	1,470.00	2021.12-2030.12
中非福田投资有限公司	1,200.00	2018.12-2028.12
北京宝沃汽车股份有限公司	18,556.43	2021.9-2024.8
北京宝沃汽车股份有限公司	12,364.20	2020.9-2022.12

B、其他关联交易

关联方	关联交易类型	本期发生额 (万元)	上期发生额 (万元)
李尔（中国）投资有限公司	管理费	4,682.88	4,971.71
learcorporation	网络设施及软件	58.17	156.56
延锋国际汽车技术有限公司	向关联方提供资金	23,240.80	-
北京北汽光华汽车部件有限公司	向关联方提供资金	4,743.10	-
延锋国际汽车技术有限公司	关联方向本公司提供资金	9,128.80	-
延锋海纳川汽车饰件系统有限公司	关联方向本公司提供资金	41,288.72	-
延锋国际汽车技术有限公司	利息支出	479.00	1,016.20
北京北汽光华汽车部件有限公司	利息支出	93.43	211.21

北京汽车集团有限公司
 财务报表附注
 2021年度（除特别注明外，金额单位为人民币元）

关联方	关联交易类型	本期发生额 (万元)	上期发生额 (万元)
延锋海纳川汽车饰件系统有限公司	利息收入	427.79	428.14
延锋海纳川汽车饰件系统有限公司	利息收入	81.47	-
九江银行股份有限公司	利息收入	165.36	330.99
北京西门子汽车电驱动系统(常州)有限公司	委托贷款	5,200.00	-
北京西门子汽车电驱动系统(常州)有限公司	委托贷款利息收入	416.82	194.21
MagnalInternationalAutolaunchIrelandLimited	商标使用许可费	361.60	-
北京福田戴姆勒汽车有限公司	商标许可收入	1,500.00	1,500.00
北京福田戴姆勒汽车有限公司	技术服务收入	400.00	400.00
北京福田戴姆勒汽车有限公司	技术服务收入	3,088.20	3,213.54
北京福田戴姆勒汽车有限公司	技术服务收入	600.00	600.00
北京福田戴姆勒汽车有限公司	技术服务收入	512.87	-
北京福田戴姆勒汽车有限公司	业务许可收入	22,792.10	22,792.00
北京福田戴姆勒汽车有限公司	管理费收入	28.04	28.04
北京福田戴姆勒汽车有限公司	技术使用费	864.19	864.19
北京福田戴姆勒汽车有限公司	高级管理人员派遣收入	1,638.65	1,686.69
采埃孚福田自动变速箱(嘉兴)有限公司	高级管理人员派遣收入	677.35	-
北京福田康明斯排放处理系统有限公司	高级管理人员派遣收入	573.68	-
北京福田康明斯发动机有限公司	高级管理人员派遣收入	657.14	549.28
河北北汽福田汽车部件有限公司	借款利息	812.39	652.28
中非福田投资有限公司	借款利息	359.26	359.26
北京宝沃汽车股份有限公司	借款利息	-	13,530.95
北京福田戴姆勒汽车有限公司	技术服务收入	-	500.89
北京福田戴姆勒汽车有限公司	技术服务收入	-	1,527.59
北京福田康明斯发动机有限公司	研究开发费	-	657.14
北京福田戴姆勒汽车有限公司	2400 资产转让、2250 业务转让	-	128,431.11

6、关联方应收应付款项

(1) 应收关联方款项

北京汽车集团有限公司
 财务报表附注
 2021年度（除特别注明外，金额单位为人民币元）

项目名称	关联方	期末数		年初数	
		账面余额	坏账准备	账面余额	坏账准备
应收款项融资	北京北汽佛吉亚汽车系统有限公司	-	-	23,000,000.00	-
应收票据	北京现代摩比斯汽车零部件有限公司	46,851,089.25	-	-	-
应收票据	北汽韩一（沧州）汽车饰件有限公司	2,235,365.12	-	-	-
应收票据	北京海松元汽车部件有限公司	1,452,605.28	-	-	-
应收票据	英纳法汽车天窗系统（北京）有限公司	1,334,238.49	-	-	-
应收票据	北京现代汽车有限公司	1,082,547.24	-	54,039,534.36	-
应收票据	江阴道达汽车饰件有限公司	826,500.00	-	-	-
应收账款	戴姆勒股份公司	1,045,772,729.61	201,843,663.02	1,688,371,263.25	230,249,052.51
应收账款	北京福田戴姆勒汽车有限公司	367,505,737.93	512,426.74	45,134,736.34	63,184.68
应收账款	麦格纳卫蓝新能源汽车技术（镇江）有限公司	172,997,779.03	5,590,826.35	209,738,682.69	11,582,181.24
应收账款	福田雷萨（唐山）新能源汽车有限公司	159,374,000.00	223,123.60	-	-
应收账款	北京奥动新能源投资有限公司	135,634,177.88	22,592,409.90	131,069,862.52	1,153,414.79
应收账款	蓝谷智慧（北京）能源科技有限公司	119,794,962.05	1,555,194.11	870,202.00	7,657.78
应收账款	福建奔驰汽车有限公司	115,394,352.48	-	112,165,477.88	-
应收账款	北京现代汽车有限公司	109,477,863.37	1,431,851.54	193,081,461.11	-
应收账款	北京安道拓汽车部件有限公司	72,887,859.84	-	-	-
应收账款	China-AfricaAutoIndustrialDevelopmentCo., Limited	33,614,093.98	141,179.19	-	-
应收账款	北京福田康明斯发动机有限公司	25,802,467.18	36,123.46	13,569,974.41	18,997.96
应收账款	北京博格华纳汽车传动器有限公司	24,000,000.00	-	-	-
应收账款	北京怀兴旺电动小客车出租有限责任公司	18,420,000.00	18,320,000.00	-	-
应收账款	河北雷萨重型工程机械有限责任公司	16,658,344.80	89,589.33	2,165,609.19	3,031.85
应收账款	北京智程运力新能源科技有限公司	14,511,379.00	20,315.93	50,769,275.00	71,076.98
应收账款	北京宏达兴区域电动小客车出租有限责任公司	10,000,000.00	9,900,000.00	-	-
应收账款	采埃孚福田自动变速箱（嘉兴）有限公司	8,833,398.74	12,366.76	5,209,949.75	7,293.93
应收账款	北京海纳川协众汽车空调有限公司	8,351,807.89	152,838.08	-	-

北京汽车集团有限公司
 财务报表附注
 2021年度（除特别注明外，金额单位为人民币元）

项目名称	关联方	期末数		年初数	
		账面余额	坏账准备	账面余额	坏账准备
应收账款	北京汽车工业供销公司	5,751,701.72	-	-	-
应收账款	北京海松元汽车部件有限公司	5,610,838.57	5,610,838.57	-	-
应收账款	武汉名杰模塑有限公司	2,834,015.86	-	-	-
应收账款	雷萨股份有限公司长沙分公司	2,496,792.00	3,495.51	-	-
应收账款	山东雷萨专用汽车制造有限责任公司	1,930,721.48	2,703.01	-	-
应收账款	北汽银翔汽车有限公司	1,746,444.45	1,728,980.01	51,291,278.93	-
应收账款	北京现代摩比斯汽车配件有限公司	1,397,519.70	-	32,925.00	-
应收账款	李尔汽车系统（重庆）有限公司遂宁分公司	1,231,082.17	-	-	-
应收账款	江阴名鸿车顶系统有限公司	1,127,799.81	-	-	-
应收账款	北汽韩一（沧州）汽车饰件有限公司	934,102.92	-	820,121.96	-
应收账款	延锋海纳川汽车饰件系统有限公司	511,706.80	-	677,308.01	-
应收账款	海纳川海拉（三河）车灯有限公司	357,622.80	-	-	-
应收账款	现代汽车研发中心（中国）有限公司	281,155.30	-	-	-
应收账款	北京海纳川瑞延兴谷汽车配件有限公司	275,713.47	-	-	-
应收账款	北京汽车新能源汽车有限公司	141,438.90	141,438.90	-	-
应收账款	江南模塑科技股份有限公司	93,595.39	-	947,173.78	-
应收账款	上海李尔汽车部件有限公司济宁分公司	70,396.73	-	-	-
应收账款	浙江亚太机电股份有限公司	55,164.95	-	423,300.52	-
应收账款	沈阳名华模塑科技有限公司	36,852.13	-	-	-
应收账款	海纳川海拉（天津）车灯有限公司	29,462.51	-	-	-
应收账款	北汽（镇江）汽车有限公司	2,000.00	-	-	-
应收账款	海纳川海拉车灯有限公司	1,198.51	-	-	-
应收账款	海斯坦普汽车组件（天津）有限公司	-	-	68,409,944.49	-
应收账款	北京市司达旅行车公司	-	-	190,000.00	-
应收账款	北京电控爱思开科技有限公司	-	-	113,077.47	995.08
应收账款	北汽（镇江）汽车销售有限公司	-	-	4,358,018.00	295,473.62
应收账款	北京宝沃汽车股份有限公司	-	-	9,241,920.87	12,938.68

北京汽车集团有限公司
 财务报表附注
 2021年度（除特别注明外，金额单位为人民币元）

项目名称	关联方	期末数		年初数	
		账面余额	坏账准备	账面余额	坏账准备
应收账款	北京金渔阳区域电动小客车出租有限公司	-	-	10,000,000.00	7,920,000.00
应收账款	CPFOTONSALESCO.,LTD	-	-	28,217,939.29	118,515.34
应收账款	江阴模塑国际贸易有限公司	-	-	13,865.50	-
应收账款	北京市工业设计研究院有限公司	-	-	227,405.62	-
应收账款	北汽岱摩斯（沧州）汽车系统有限公司	-	-	714.00	-
应收账款	北京泛太平洋航空技术有限公司	-	-	153,847.32	-
应收账款	北京绿谷区域电动小客车出租有限公司	-	-	5,000,000.00	3,960,000.00
应收账款	北汽（常州）汽车有限公司	-	-	526,961.04	-
应收账款	北京北汽李尔汽车系统有限公司	-	-	229,855,620.46	-
应收账款	雷沃重工股份有限公司雷沃阿波斯潍坊农业装备分公司	-	-	790,015.44	1,106.02
应收账款	北汽泰普越野车科技有限公司	-	-	14,742.00	14,742.00
预付账款	北京现代汽车有限公司	705,471,500.00	-	5,807,466.92	-
预付账款	河北雷萨重型工程机械有限责任公司	7,331,815.20	73,318.15	3,191,815.20	31,918.15
预付账款	潍柴动力股份有限公司	5,439,736.12	54,397.36	-	-
预付账款	青岛中汽特种汽车有限公司	3,338,408.00	166,920.40	3,338,408.00	33,384.08
预付账款	江阴精力汽车装备有限公司	2,826,000.00	-	54,400.00	-
预付账款	徐州工程机械集团进出口有限公司	2,603,297.22	26,032.97	4,254,980.68	42,549.81
预付账款	北京首钢冷轧薄板有限公司	2,181,154.95	21,811.55	64,493,539.54	644,935.40
预付账款	江阴精力模具工程有限公司	1,351,432.75	-	1,351,432.75	-
预付账款	北京西门子汽车电驱动系统（常州）有限公司	265,688.50	-	-	-
预付账款	江南模塑科技股份有限公司	96,624.88	-	-	-
预付账款	湖南光华荣昌汽车部件有限公司	11,560.13	-	-	-
预付账款	廊坊莱尼线束系统有限公司	3,675.20	-	14,856.09	-
预付账款	延锋海纳川汽车饰件系统有限公司	10.71	-	-	-
预付账款	江阴名鸿车顶系统有限公司	-	-	36,225.87	-
预付账款	北汽银翔汽车有限公司	-	-	1,617,784.48	-
预付账款	首钢京唐钢铁联合有限责任公司	-	-	27,766,157.51	277,661.58

北京汽车集团有限公司
 财务报表附注
 2021年度（除特别注明外，金额单位为人民币元）

项目名称	关联方	期末数		年初数	
		账面余额	坏账准备	账面余额	坏账准备
预付账款	北京宝沃汽车股份有限公司	-	-	109,214,757.58	4,777,410.78
预付账款	江阴名旭模塑有限公司	-	-	27,000.00	-
预付账款	北京福田戴姆勒汽车有限公司	-	-	95,019,818.23	1,087,551.33
预付账款	北汽大洋电机科技有限公司	-	-	322,288.40	-
预付账款	首钢股份公司迁安钢铁公司	-	-	19,104,563.50	191,045.64
其他应收款	北京宝沃汽车股份有限公司	2,943,007,558.66	2,819,249,278.28	610,129,529.03	181,217,709.30
其他应收款	北京福田戴姆勒汽车有限公司	146,528,150.09	1,036,251.18	252,114,742.26	1,709,588.95
其他应收款	戴姆勒股份公司	138,654,148.65	-	401,922,360.54	139,431,499.97
其他应收款	北京大林万达汽车部件有限公司	62,654,062.18	62,654,062.18	5,356,444.57	4,508,444.57
其他应收款	重庆帝尔鄂世稳汽车部件有限公司	43,080,000.00	43,080,000.00	-	-
其他应收款	延锋海纳川汽车饰件系统有限公司	41,127,734.61	-	413,002,869.80	-
其他应收款	北京海纳川瑞廷兴谷汽车配件有限公司	29,257,175.80	-	29,257,175.80	-
其他应收款	北京海纳川瑞廷汽车饰件有限公司	16,209,563.98	2,682,898.67	13,140,263.70	2,682,898.67
其他应收款	北汽韩一（重庆）汽车饰件有限公司	15,605,859.67	9,585,000.00	4,990,862.05	-
其他应收款	北京北汽佛吉亚汽车系统有限公司	14,000,000.00	-	-	-
其他应收款	湖南光华荣昌汽车部件有限公司	12,103,730.81	-	6,311,836.38	-
其他应收款	北汽岱摩斯（沧州）汽车系统有限公司	7,990,000.00	-	4,794,000.00	-
其他应收款	北汽岱摩斯汽车系统（重庆）有限公司	6,453,064.00	-	3,207,864.00	-
其他应收款	海纳川海拉电子（江苏）有限公司	6,370,176.00	-	3,180,000.00	-
其他应收款	货车之家（南京）科技有限公司	6,160,004.20	30,728.15	-	-
其他应收款	北京海松元汽车部件有限公司	5,692,769.27	-	-	-
其他应收款	北京福田康明斯发动机有限公司	3,984,359.74	24,645.31	3,032,943.40	17,343.47
其他应收款	北汽韩一（沧州）汽车饰件有限公司	3,774,025.25	-	3,346,643.34	-
其他应收款	蓝谷智慧（北京）能源科技有限公司	3,710,899.41	24,487.20	1,720,431.10	9,462.37
其他应收款	麦格纳汽车系统（北京）有限公司	3,551,689.00	-	2,375,831.00	-

北京汽车集团有限公司
 财务报表附注
 2021年度（除特别注明外，金额单位为人民币元）

项目名称	关联方	期末数		年初数	
		账面余额	坏账准备	账面余额	坏账准备
其他应收款	北京福田康明斯排放处理系统有限公司	3,528,384.01	19,406.11	-	-
其他应收款	采埃孚福田自动变速箱(嘉兴)有限公司	3,523,532.82	23,377.83	456,391.95	2,510.16
其他应收款	英纳法汽车天窗系统(北京)有限公司	3,054,087.71	-	-	-
其他应收款	北京北汽飞驰汽车电器科技有限公司	2,262,700.00	2,262,700.00	-	-
其他应收款	山东北汽海华汽车部件股份有限公司	2,019,088.00	-	1,590,000.00	-
其他应收款	和信海纳川(重庆)汽车部件有限公司	1,811,636.62	-	915,904.72	-
其他应收款	和信海纳川(沧州)汽车部件有限公司	1,802,036.62	-	915,904.72	-
其他应收款	北京北汽华森物流有限公司	1,575,302.04	-	-	-
其他应收款	海斯坦普汽车组件(北京)有限公司	1,112,676.32	-	69,165.00	-
其他应收款	河北北汽福田汽车部件有限公司	1,087,952.80	21,759.06	1,087,952.80	21,759.06
其他应收款	北清智创(北京)新能源汽车科技有限公司	919,586.06	5,057.72	-	-
其他应收款	北京战神科技开发有限公司	880,905.37	880,905.37	-	-
其他应收款	雷萨股份有限公司	855,600.00	4,705.80	-	-
其他应收款	海纳川海拉(三河)车灯有限公司	600,000.00	-	600,000.00	-
其他应收款	浙江亚太机电股份有限公司	171,408.06	-	-	-
其他应收款	江阴道达汽车饰件有限公司	141,236.17	-	-	-
其他应收款	天纳克(北京)排气系统有限公司	136,218.81	-	36,224.30	-
其他应收款	福建奔驰汽车有限公司	131,956.98	-	-	-
其他应收款	北汽津巴布韦汽车有限公司	104,403.25	83,522.60	-	-
其他应收款	北京宝沃汽车有限公司	8,004.00	-	-	-
其他应收款	延锋海纳川株洲汽车饰件系统有限公司	150.75	-	9,165.00	-
其他应收款	四川腾中福田专用汽车有限公司	-	-	26,997,013.22	26,997,013.22
其他应收款	北京北旅汽车制造有限公司	-	-	544,000.00	544,000.00
其他应收款	景德镇市兴昌达置业有限公司	-	-	97,909,231.11	-
其他应收款	北京彼欧英瑞杰汽车系统有限公司	-	-	32,000,000.00	-
其他应收款	沈阳名华模塑科技有限公司	-	-	86,463.86	-

北京汽车集团有限公司
 财务报表附注
 2021年度（除特别注明外，金额单位为人民币元）

项目名称	关联方	期末数		年初数	
		账面余额	坏账准备	账面余额	坏账准备
其他应收款	兴东方汽车装备（北京）有限公司	-	-	12,700,000.00	-
其他应收款	河北龙帝首创轮胎制造有限公司	-	-	235,954,386.07	235,954,386.07
其他应收款	江南模塑科技股份有限公司	-	-	707,614.53	-
其他应收款	北京众力福田车桥有限公司	-	-	140,000.00	-
其他应收款	北汽银翔汽车有限公司	-	-	254,408,817.86	-
其他应收款	辽宁名华模塑科技有限公司	-	-	290,327.62	-
其他应收款	北京安道拓汽车部件有限公司	-	-	48,454,780.15	-
其他应收款	北京市司达旅行车公司	-	-	20,988,227.75	-
其他应收款	北京海纳川航盛汽车电子有限公司	-	-	1,425,000.00	-
其他应收款	北京现代汽车有限公司	-	-	327,445,566.18	-
应收股利	北京北汽兴华汽车弹簧有限责任公司	3,318,930.28	-	-	-
一年内到期的非流动资产	雷萨股份有限公司	250,000,000.00	15,381,198.48	100,000,000.00	2,833,268.54
一年内到期的非流动资产	河北北汽福田汽车部件有限公司	153,106,773.43	4,670,098.48	91,553,386.72	2,536,791.76
一年内到期的非流动资产	北京福田戴姆勒汽车有限公司	7,800,000.00	78,000.00	7,433,400.00	-
长期应收款	雷萨股份有限公司	832,542,847.67	108,340,647.63	789,240,926.12	100,359,019.03
长期应收款	河北北汽福田汽车部件有限公司	117,751,258.31	3,914,199.14	204,125,905.13	5,977,562.18
长期应收款	青岛卫蓝之旅新能源汽车销售有限公司	36,245,640.00	324,258.45	-	-
长期应收款	北京福田康明斯发动机有限公司	27,300,000.00	273,000.00	42,900,000.00	429,000.00
长期应收款	北京福田戴姆勒汽车有限公司	-	-	76,122,737.71	23,860,029.35
长期应收款	北京宝沃汽车股份有限公司	-	-	1,889,538,679.09	449,710,205.62
其他非流动资产	CHINA- AFRICA FOTON INVESTMENT CO., LIMITED	55,270,400.00	552,704.00	62,070,173.46	552,704.00

(2) 应付关联方款项

项目名称	关联方	期末余额	年初余额
应付票据	沈阳道达汽车饰件有限公司	27,940,282.58	2,940,000.00

北京汽车集团有限公司
 财务报表附注
 2021年度（除特别注明外，金额单位为人民币元）

项目名称	关联方	期末余额	年初余额
应付票据	延锋海纳川汽车饰件系统有限公司	14,256,163.03	13,598,702.75
应付票据	北京海纳川协众汽车空调有限公司	13,809,062.38	12,109,768.66
应付票据	北京海纳川航盛汽车电子有限公司	12,493,046.20	-
应付票据	湖南光华荣昌汽车部件有限公司	8,519,151.30	29,315,272.76
应付票据	北京海纳川恒隆汽车转向系统有限公司	6,590,507.36	14,846,970.37
应付票据	太航常青汽车安全系统(苏州)股份有限公司	3,600,106.95	6,815,623.80
应付票据	海纳川海拉车灯有限公司	3,200,408.34	17,858,849.17
应付票据	北京彼欧英瑞杰汽车系统有限公司	976,611.26	-
应付票据	北京海纳川瑞延兴谷汽车配件有限公司	549,423.19	-
应付票据	江阴名鸿车顶系统有限公司	-	2,575,000.00
应付账款	戴姆勒股份及其子公司	11,280,453,401.96	14,857,946,377.01
应付账款	北京福田戴姆勒汽车有限公司	869,580,868.60	84,976,743.63
应付账款	北京福田康明斯发动机有限公司	595,131,935.98	837,526,410.48
应付账款	廊坊莱尼线束系统有限公司	476,000,037.88	670,815,564.33
应付账款	北电新能源科技(江苏)有限公司及其下属子公司	258,321,555.73	187,564,895.06
应付账款	北京安道拓汽车部件有限公司	252,833,076.17	454,349,962.00
应付账款	麦格纳卫蓝新能源汽车技术(镇江)有限公司	194,098,732.07	20,372,482.02
应付账款	采埃孚福田自动变速箱(嘉兴)有限公司	165,780,144.18	321,928,404.95
应付账款	海纳川海拉车灯有限公司	123,925,485.21	206,235,708.24
应付账款	诸城市义和车桥有限公司	122,679,444.22	141,331,016.40
应付账款	北京福田康明斯排放处理系统有限公司	95,052,886.55	-
应付账款	麦格纳汽车系统(北京)有限公司	62,053,560.27	6,121.50
应付账款	延锋海纳川汽车饰件系统有限公司	51,703,592.13	2,561,595.19
应付账款	北京北汽李尔汽车系统有限公司	47,839,173.53	974,033,861.71
应付账款	北京海纳川协众汽车空调有限公司	36,144,926.34	52,104,226.38
应付账款	北京彼欧英瑞杰汽车系统有限公司	35,442,400.48	76,046,142.61
应付账款	北汽大洋电机科技有限公司	31,169,335.11	31,807,169.07
应付账款	青岛青特众力车桥有限公司	30,754,362.41	12,811,636.76
应付账款	天纳克(北京)汽车减振器有限公司	22,254,767.63	63,682,434.51
应付账款	湖南光华荣昌汽车部件有限公司	21,655,555.04	22,039,888.38
应付账款	山东普克汽车饰件有限公司	20,363,163.83	18,586,665.44
应付账款	山东海华汽车部件制造有限公司	20,202,333.82	12,950,463.99

北京汽车集团有限公司
 财务报表附注
 2021年度（除特别注明外，金额单位为人民币元）

项目名称	关联方	期末余额	年初余额
应付账款	北京海纳川恒隆汽车转向系统有限公司	19,622,100.31	35,399,834.12
应付账款	北汽佛吉亚及其子公司	16,507,321.90	-
应付账款	北汽利戴工业技术服务(北京)有限公司	16,284,527.80	-
应付账款	陕西汉德车桥有限公司西安分公司	11,020,515.87	17,799,444.56
应付账款	长沙青特车桥有限公司	10,853,775.51	1,676,620.76
应付账款	河北雷萨重型工程机械有限责任公司	10,426,015.14	2,407,400.00
应付账款	长沙义和车桥有限公司	10,038,142.31	7,213,033.68
应付账款	太航常青汽车安全系统(苏州)股份有限公司	8,665,676.47	-
应付账款	河北北汽福田汽车部件有限公司	8,450,249.76	9,364,293.03
应付账款	北京博格华纳汽车传动器有限公司	8,148,064.05	15,252,394.63
应付账款	北京海纳川航盛汽车电子有限公司	6,948,768.38	3,394,009.58
应付账款	陕西法士特齿轮有限责任公司	6,319,736.70	2,289,171.49
应付账款	海斯坦普汽车组件(天津)有限公司	4,410,929.38	631,503,978.70
应付账款	蓝谷智慧(北京)能源科技有限公司	4,276,307.52	527,288.28
应付账款	法士特伊顿(宝鸡)轻型变速器有限责任公司	3,774,958.13	-
应付账款	MagnaInternationalAutolaunchIrelandLimited	3,615,971.81	-
应付账款	中油福田(北京)石油销售有限公司	2,537,729.65	3,115,816.85
应付账款	长沙普罗科环境装备有限责任公司	2,343,254.55	-
应付账款	北汽重型汽车有限公司	2,070,562.70	243,273.85
应付账款	北京西门子汽车电驱动系统(常州)有限公司	1,962,402.56	8,256,256.63
应付账款	北京亿华通科技股份有限公司	1,839,509.56	-
应付账款	潍柴动力股份有限公司	1,612,339.86	2,473,268.76
应付账款	北汽国际(香港)有限公司	1,142,073.31	-
应付账款	北京海纳川瑞延兴谷汽车配件有限公司	785,764.58	-
应付账款	山东雷萨专用汽车制造有限责任公司	605,584.35	-
应付账款	长沙雷萨同心专用汽车制造有限公司	569,625.50	-
应付账款	北京青特车桥有限公司	524,494.90	-
应付账款	北京奥动新能源投资有限公司	376,106.19	499,995.00
应付账款	北京大林万达汽车部件有限公司	361,823.30	-
应付账款	潍柴火炬科技股份有限公司	221,477.97	-
应付账款	北京宝沃汽车股份有限公司	218,324.66	-
应付账款	天津雷沃发动机有限公司	218,157.05	269,158.98

北京汽车集团有限公司
 财务报表附注
 2021年度（除特别注明外，金额单位为人民币元）

项目名称	关联方	期末余额	年初余额
应付账款	首钢鹏龙钢材有限公司	217,377.39	-
应付账款	安川首钢机器人有限公司	211,410.00	-
应付账款	天纳克（北京）汽车减振器有限公司	198,864.90	250,355.82
应付账款	山东华源莱动内燃机有限公司	180,364.75	2,332,764.33
应付账款	上海梅赛德斯奔驰车辆技术有限公司	174,900.00	-
应付账款	北京海松元汽车部件有限公司	117,579.42	-
应付账款	北京新峰天霖科技有限公司	109,201.28	-
应付账款	北京市工业设计研究院有限公司	62,010.00	178,160.00
应付账款	海斯坦普汽车组件(天津)有限公司	27,214.00	-
应付账款	北京市工业设计研究院有限公司及其下属子公司	24,020.00	178,160.00
应付账款	北京海纳川瑞廷汽车饰件有限公司	7,396.46	11,543.72
应付账款	北京首钢冷轧薄板有限公司	-	16,984,426.32
应付账款	首钢京唐钢铁联合有限责任公司	-	462,639.10
应付账款	北汽(广州)汽车有限公司	-	1,039,020.81
应付账款	山东恒信基塑业股份有限公司	-	6,561,573.66
应付账款	方盛车桥（合肥）有限公司	-	800,060.62
应付账款	雷沃重工股份有限公司五星车辆厂	-	304,461.38
应付账款	北汽(镇江)汽车有限公司及其子公司	-	56,842,621.72
应付账款	北京北汽佛吉亚汽车系统有限公司	-	64,624.65
应付账款	潍坊青特车桥有限公司	-	30,385,619.50
应付账款	首钢股份公司迁安钢铁公司	-	3,742,377.60
应付账款	北汽(常州)汽车有限公司	-	1,120,771.04
预收账款	北京福田戴姆勒汽车有限公司	352,492,806.08	263,668,745.04
预收账款	长沙普罗科环境装备有限责任公司	6,374,590.97	-
预收账款	雷萨股份有限公司长沙分公司	1,999,200.00	-
预收账款	河北雷萨重型工程机械有限责任公司	1,139,325.88	13,604,337.60
预收账款	诸城市义和车桥有限公司	1,034,500.00	1,034,500.00
预收账款	青岛中汽特种汽车有限公司	556,207.77	-
预收账款	北京汽车制造厂有限公司黄骅公司	-	97,873.91
合同负债	北京福田戴姆勒汽车有限公司	329,282,633.00	236,913,283.93
合同负债	北汽智创（北京）新能源汽车科技有限公司	8,849,557.49	-
合同负债	长沙普罗科环境装备有限责任公司	5,641,230.95	-

北京汽车集团有限公司
 财务报表附注
 2021年度（除特别注明外，金额单位为人民币元）

项目名称	关联方	期末余额	年初余额
合同负债	北汽重型汽车有限公司	4,502,017.71	-
合同负债	雷萨股份有限公司长沙分公司	1,769,203.54	-
合同负债	河北雷萨重型工程机械有限责任公司	1,008,252.99	12,101,580.67
合同负债	诸城市义和车桥有限公司	915,486.73	915,486.73
合同负债	青岛中汽特种汽车有限公司	492,219.27	-
合同负债	蓝谷智慧（北京）能源科技有限公司	22,067.26	13,571.68
合同负债	CPFotonSalesco., Ltd.	-	1,522,325.39
合同负债	中非汽车工业发展有限公司	-	23,599,263.45
其他应付款	戴姆勒股份公司	4,253,539,444.67	4,126,112,384.22
其他应付款	北京宝沃汽车股份有限公司	256,997,552.27	-
其他应付款	北京梅赛德斯-奔驰销售服务有限公司	180,171,379.45	295,780,605.28
其他应付款	南非国家工业发展有限公司	122,692,959.13	-
其他应付款	北京现代汽车有限公司	30,368,005.20	-
其他应付款	北汽利戴工业技术服务(北京)有限公司	17,770,253.21	-
其他应付款	北京安道拓汽车部件有限公司	10,052,821.65	888,803.18
其他应付款	重庆北汽幻速汽车销售有限公司	9,900,000.00	-
其他应付款	海纳川海拉车灯有限公司	7,429,154.00	-
其他应付款	李尔（上海）汽车部件技术有限公司	5,300,000.00	-
其他应付款	北京市工业设计研究院有限公司	4,547,823.19	2,700.00
其他应付款	麦格纳汽车系统(北京)有限公司	4,098,339.90	-
其他应付款	延锋海纳川汽车饰件系统有限公司	3,911,458.59	4,739,306.04
其他应付款	北京京龙工程项目管理有限公司	2,249,510.86	-
其他应付款	李尔（中国）投资有限公司	1,639,844.68	1,741,283.20
其他应付款	北京现代摩比斯汽车配件有限公司	1,133,899.52	-
其他应付款	北京福田戴姆勒汽车有限公司	1,035,560.00	8,404,680.00
其他应付款	湖南光华荣昌汽车部件有限公司	869,838.44	150,000.00
其他应付款	陕西法士特齿轮有限责任公司	664,962.06	634,903.72
其他应付款	江南模塑周庄分公司	598,249.30	-
其他应付款	采埃孚福田自动变速箱（嘉兴）有限公司	560,146.04	2,136,213.06
其他应付款	北京泛太平洋航空技术有限公司	542,778.63	22,063.03
其他应付款	延锋汽车内饰系统（上海）有限公司	455,000.00	-
其他应付款	北京北汽李尔汽车系统有限公司	362,993.27	-

北京汽车集团有限公司
 财务报表附注
 2021年度（除特别注明外，金额单位为人民币元）

项目名称	关联方	期末余额	年初余额
其他应付款	河北雷萨重型工程机械有限责任公司	328,276.02	-
其他应付款	上海梅赛德斯奔驰车辆技术有限公司	308,270.17	-
其他应付款	蓝谷智慧（北京）能源科技有限公司	302,167.26	-
其他应付款	京桔新能源汽车科技有限公司	296,460.19	88,495.58
其他应付款	武汉精力模塑有限公司	280,819.08	-
其他应付款	北京海纳川恒隆汽车转向系统有限公司	194,632.95	-
其他应付款	天纳克(北京)汽车减振器有限公司	95,919.66	-
其他应付款	北京彼欧艾瑞杰汽车系统有限公司	58,448.94	-
其他应付款	廊坊莱尼线束系统有限公司	50,367.71	-
其他应付款	北京怀兴旺电动小客车出租有限责任公司	40,000.00	-
其他应付款	北京森力技术发展公司	28,750.00	-
其他应付款	北京嘉源易润工程技术股份有限公司	21,811.00	-
其他应付款	安鹏融资租赁(天津)有限公司	17,920.00	-
其他应付款	北京海纳川协众汽车空调有限公司	14,209.08	147,788.05
其他应付款	北汽佛吉亚及其子公司	8,000.00	-
其他应付款	海斯坦普汽车组件(天津)有限公司	4,577.72	-
其他应付款	北京市工业设计研究院有限公司及其下属子公司	2,500.00	2,500.00
其他应付款	江阴精力机械有限公司	2,250.00	2,250.00
其他应付款	大航常青汽车安全系统(苏州)股份有限公司	1,431.45	-
其他应付款	浙江亚太机电股份有限公司	485.90	-
其他应付款	江阴精力模具工程有限公司	100.00	100.00
其他应付款	CPFotonSalesco.,Ltd.	-	3,687,090.49
其他应付款	天纳克（北京）排气系统有限公司	-	136,218.80
其他应付款	北京北汽光华汽车部件有限公司	-	47,430,999.43
其他应付款	南京协众汽车空调集团有限公司株洲分公司	-	44,000.00
其他应付款	潍柴动力股份有限公司	-	670,000.00
其他应付款	北汽（常州）汽车有限公司	-	12,000,000.00
其他应付款	四川新泰克数字设备有限责任公司	-	959,182.33
其他应付款	海斯坦普汽车组件（北京）有限公司	-	1,187,448.32
应付股利	延锋国际汽车技术有限公司	93,553,920.80	83,785,578.02
应付股利	北京工业发展投资管理有限公司	32,342,162.57	180,672,845.86
应付股利	北京北汽光华汽车部件有限公司	18,343,906.04	16,428,544.80

十二、母公司财务报表的主要项目附注

1、应收账款

账龄	期末数	期初数
1年以内（含1年）	94,040,390.00	803,596,891.12
1至2年	43,990,000.00	323,049,713.27
2至3年	32,311,479.00	-
3至4年	-	26,817,932.87
4至5年	19,802,975.00	-
5年以上	5,652,608.00	5,652,608.00
小计	195,797,452.00	1,159,117,145.26
减：坏账准备	11,091,322.54	8,904,320.40
合计	184,706,129.46	1,150,212,824.86

(1) 按坏账准备计提方法分类披露应收账款

种类	期末数				
	账面余额	比例%	坏账准备	比例%	账面价值
按单项计提坏账准备	-	-	-	-	-
按组合计提坏账准备	195,797,452.00	100.00	11,091,322.54	5.66	184,706,129.46
其中：	-	-	-	-	-
账龄组合	25,771,380.00	13.16	11,091,322.54	43.04	14,680,057.46
内部关联方组合	170,026,072.00	86.84	-	-	170,026,072.00
合计	195,797,452.00	100.00	11,091,322.54	5.66	184,706,129.46

应收账款按种类披露（续）：

种类	期初数				
	账面余额	比例%	坏账准备	比例%	账面价值
按单项计提坏账准备	-	-	-	-	-
按组合计提坏账准备	1,159,117,145.26	100.00	8,904,320.40	0.77	1,150,212,824.86
其中：	-	-	-	-	-
账龄组合	26,621,380.00	2.30	8,904,320.40	33.45	17,717,059.60
内部关联方组合	1,132,495,765.26	97.70	-	-	1,132,495,765.26
合计	1,159,117,145.26	100.00	8,904,320.40	0.77	1,150,212,824.86

按信用风险特征组合计提坏账准备的应收账款：

组合计提项目：

北京汽车集团有限公司
 财务报表附注
 2021年度（除特别注明外，金额单位为人民币元）

	期末数		
	应收账款	坏账准备	预期信用损失率(%)
1年以内(含1年)	-	-	-
1至2年	-	-	-
2至3年	12,649,496.00	2,202,277.25	17.41
3至4年	-	-	-
4至5年	7,469,276.00	3,236,437.29	43.33
5年以上	5,652,608.00	5,652,608.00	100.00
合计	25,771,380.00	11,091,322.54	-

续:

	期初数		
	应收账款	坏账准备	预期信用损失率(%)
1年以内(含1年)	750,180.00	-	-
1至2年	12,749,316.00	637,465.80	5.00
2至3年	-	-	-
3至4年	7,469,276.00	2,614,246.60	35.00
4至5年	-	-	-
5年以上	5,652,608.00	5,652,608.00	100.00
合计	26,621,380.00	8,904,320.40	-

(2) 本期计提、收回或转回的坏账准备情况

类别	期初数	本期变动金额			期末数
		计提	收回或转回	转销或核销	
账龄组合:	8,904,320.40	2,191,993.14	4,991.00	-	11,091,322.54
合计	8,904,320.40	2,191,993.14	4,991.00	-	11,091,322.54

2、其他应收款

项目	期末余额	期初余额
应收利息	-	-
应收股利	130,812,984.40	191,601,625.97
其他应收款项	14,611,547,902.97	14,619,282,143.62
合计	14,742,360,887.37	14,810,883,769.59

(1) 应收股利

项目	期末余额	期初余额	未收回的原因	是否发生减值及其判断依据
账龄一年以内的应收股利	113,194,139.50	173,982,781.07	-	-
其中: (1) 北京海纳川汽车部件股份有限公司	-	173,982,781.07	未发放	否, 关联方

项目	期末余额	期初余额	未收回的原因	是否发生减值及其判断依据
(2) 渤海汽车系统股份有限公司	52,643,308.46	-	未发放	否，关联方
(3) 北京北汽鹏龙汽车服务贸易股份有限公司	60,550,831.04	-	未发放	否，关联方
账龄一年以上的应收股利	17,618,844.90	17,618,844.90	-	-
其中：(1) 渤海汽车系统股份有限公司	17,618,844.90	17,618,844.90	未发放	否，关联方
小计：	130,812,984.40	191,601,625.97	-	-
减：坏账准备	-	-	-	-
合计	130,812,984.40	191,601,625.97	-	-

(2) 其他应收款项

账龄	期末数	期初数
1年以内（含1年）	3,019,260,418.95	4,347,492,339.20
1至2年	3,622,787,864.05	7,799,367,190.94
2至3年	6,732,507,441.16	1,254,443,278.50
3至4年	727,932,487.98	777,341,468.41
4至5年	734,666,943.26	199,593,583.93
5年以上	1,128,628,446.08	949,378,388.06
小计	15,965,783,601.48	15,327,616,249.04
减：坏账准备	1,354,235,698.51	708,334,105.42
合计	14,611,547,902.97	14,619,282,143.62

按坏账准备计提方法分类披露其他应收款项

类别	账面余额		期末余额		账面价值
	金额	比例 (%)	金额	坏账准备 预期信用损失率 (%)	
单项计提坏账准备的其他应收款项	1,349,165,785.43	8.45	1,303,753,935.32	96.63	45,411,850.11
按信用风险特征组合计提坏账准备的其他应收款项	14,616,617,816.05	91.55	50,481,763.19	0.35	14,566,136,052.86
其中：账龄组合	171,814,444.06	1.08	50,481,763.19	29.38	121,332,680.87
内部关联方组合	14,444,803,371.99	90.47	-	-	14,444,803,371.99

北京汽车集团有限公司
 财务报表附注
 2021年度（除特别注明外，金额单位为人民币元）

合计	15,965,783,601.48	100	1,354,235,698.51	8.48	14,611,547,902.97
----	-------------------	-----	------------------	------	-------------------

续：

类别	账面余额		期初余额 坏账准备		预期信用损失率(%)	账面价值
	金额	比例(%)	金额			
单项计提坏账准备的其他应收款项	1,128,788,191.31	7.36	673,000,000.00	59.62		455,788,191.31
按信用风险特征组合计提坏账准备的其他应收款项	14,198,828,057.73	92.64	35,334,105.42	0.25		14,163,493,952.31
其中：账龄组合	79,321,166.75	0.52	35,334,105.42	44.55		43,987,061.33
内部关联方组合	14,119,506,890.98	92.12	-	-		14,119,506,890.98
合计	15,327,616,249.04	100	708,334,105.42	4.62		14,619,282,143.62

按信用风险特征组合计提坏账准备的其他应收款

账龄组合

账龄	期末数		坏账准备	期初数		坏账准备
	账面余额 金额	比例(%)		账面余额 金额	比例(%)	
1年以内 (含1年)	96,743,143.63	56.31	5,427,290.36	31,338,196.45	39.51	-
1至2年	28,312,136.38	16.48	2,556,585.92	846,809.50	1.07	42,340.48
2至3年	587,324.50	0.34	222,008.66	10,017,252.36	12.63	1,502,587.85
3至4年	9,052,931.11	5.27	5,211,772.44	2,978,404.00	3.75	1,042,441.40
4至5年	2,978,404.00	1.73	2,923,601.37	2,787,537.51	3.51	1,393,768.76
5年以上	34,140,504.44	19.87	34,140,504.44	31,352,966.93	39.53	31,352,966.93
合计	171,814,444.06	100.00	50,481,763.19	79,321,166.75	100.00	35,334,105.42

其他应收款坏账准备计提情况

坏账准备	第一阶段	第二阶段	第三阶段	合计
	未来12个月 预期信用损失	整个存续期预期信用损失 (未发生信用减值)	整个存续期预期信用损失 (已发生信用减值)	
期初余额	35,334,105.42	673,000,000.00	-	708,334,105.42
期初余额在本期	-	-	-	-
—转入第二阶段	-	-	-	-
—转入第三阶段	-	-	-	-
—转回第二阶段	-	-	-	-

北京汽车集团有限公司
 财务报表附注
 2021 年度（除特别注明外，金额单位为人民币元）

坏账准备	第一阶段	第二阶段	第三阶段	合计
	未来 12 个月 预期信用损失	整个存续期预期信用损 失（未发生信用减值）	整个存续期预期信用损 失（已发生信用减值）	
—转回第一阶段	-	-	-	-
本期计提	336,726,121.92	309,178,126.17	-	645,904,248.09
本期转回	-2,655.00	-	-	-2,655.00
本期转销	-	-	-	-
本期核销	-	-	-	-
其他变动	-	-	-	-
期末余额	372,057,572.34	982,178,126.17	-	1,354,235,698.51

其他应收款项账面余额变动如下：

账面余额	第一阶段	第二阶段	第三阶段	合计
	未来 12 个月预 期信用损失	整个存续期预期信用损 失(未发生信用减值)	整个存续期预期 信用损失(已发 生信用减值)	
期初余额	14,345,437,632.87	982,178,616.17	-	15,327,616,249.04
期初余额在本 期	-	-	-	-
--转入第二阶段	-	-	-	-
--转入第三阶段	-	-	-	-
--转回第二阶段	-	-	-	-
--转回第一阶段	-	-	-	-
本期新增	638,167,352.44	-	-	638,167,352.44
本期终止确认	-	-	-	-
其他变动	-	-	-	-
期末余额	14,983,604,985.31	982,178,616.17	-	15,965,783,601.48

3、长期股权投资

项目	期初余额	本期增加	本期减少	期末余额
对合营企业投资	-	-	-	-
对联营企业投资	5,208,302,114.34	730,371,083.88	414,492,125.08	5,524,181,073.13
对子公司投资	41,665,006,071.59	4,846,489,116.88	2,409,339,954.40	44,102,155,234.07
小计	46,873,308,185.93	5,576,860,200.76	2,823,832,079.48	49,626,336,307.20
减：长期股权投资减值准备	11,000,000.00	-	-	11,000,000.00
合计	46,862,308,185.93	5,576,860,200.76	2,823,832,079.48	49,615,336,307.20

北京汽车集团有限公司
 财务报表附注
 2021年度（除特别注明外，金额单位为人民币元）

(1) 对子公司投资

被投资单位	期初余额	本期增加	本期减少	期末余额	本期计提减值准备	减值准备期末余额
北京汽车研究 所有限公司	5,670,000.00	-	-	5,670,000.00	-	-
北京汽车研究 总院有限公司	143,970,000.00	-	-	143,970,000.00	-	-
北京汽车报社 有限公司	2,729,700.00	-	-	2,729,700.00	-	-
北京海纳川汽 车部件股份有 限公司	1,480,850,980.15	-	-	1,480,850,980.15	-	-
北京汽车资产 经营管理有限 公司	601,369,267.60	1,310,901,078.49	-	1,912,270,346.09	-	-
北汽福田汽车 股份有限公司	2,542,502,878.58	-	-	2,542,502,878.58	-	-
北京兴东方实 业有限责任公 司	336,422,937.68	-	-	336,422,937.68	-	-
北京汽车股份 有限公司	12,064,944,359.62	-	-	12,064,944,359.62	-	-
北京北汽恒盛 置业有限公司	1,310,901,078.49	-	1,310,901,078.49	-	-	-
北京北汽腾龙 汽车服务贸易 股份有限公司	1,290,031,922.30	-	-	1,290,031,922.30	-	-
北京汽车教育 投资有限公司	20,000,000.00	-	20,000,000.00	-	-	-
北京汽车集团 财务有限公司	2,800,000,000.00	-	-	2,800,000,000.00	-	-
北京通用航空 有限公司	510,000,000.00	-	-	510,000,000.00	-	-
北京汽车集团 产业投资有限 公司	2,799,248,203.52	-	-	2,799,248,203.52	-	-
江西昌河汽车 有限责任公司	4,374,912,038.08	100,000,000.00	-	4,474,912,038.08	-	-
北京北汽越野 汽车有限公司	1,418,572,346.72	-	-	1,418,572,346.72	-	-
北京出行汽车 服务有限公司	842,731,005.33	-	842,731,005.33	-	-	-

北京汽车集团有限公司
 财务报表附注
 2021年度（除特别注明外，金额单位为人民币元）

被投资单位	期初余额	本期增加	本期减少	期末余额	本期计提减值准备	减值准备期末余额
华夏出行有限公司	1,200,000,000.00	1,742,731,005.33	-	2,942,731,005.33	-	-
北京兴东方科技有限公司	200,000,000.00	-	-	200,000,000.00	-	-
北京汽车集团离退休人员管理服务服务有限公司	5,000,000.00	-	-	5,000,000.00	-	-
北京新能源汽车技术创新中心有限公司	50,000,000.00	-	-	50,000,000.00	-	-
四川新泰克数字设备有限责任公司	155,707,870.58	-	155,707,870.58	-	-	-
北汽蓝谷新能源科技股份有限公司	3,448,100,226.30	1,692,857,033.06	-	5,140,957,259.36	-	-
北汽蓝谷信息技术有限公司	130,000,000.00	-	-	130,000,000.00	-	-
北京亚太兆隆商贸有限公司	11,000,000.00	-	-	11,000,000.00	-	11,000,000.00
北汽兴东方模具(北京)有限公司	80,000,000.00	-	80,000,000.00	-	-	-
北京汽车集团越野车有限公司	3,834,272,080.07	-	-	3,834,272,080.07	-	-
北京汽车工业控股有限责任公司干部学校	4,094,809.27	-	-	4,094,809.27	-	-
北京汽车集团有限公司离退休干部管理服务中心	1,974,360.41	-	-	1,974,360.41	-	-
北汽国际(香港)有限公司	6.89	-	-	6.89	-	-
合计	41,665,506,071.59	4,846,489,116.88	2,409,339,954.40	44,102,155,234.07	-	11,000,000.00

北京汽车集团有限公司
 财务报表附注
 2021年度（除特别注明外，金额单位为人民币元）

(2) 对联营企业投资

被投资单位	期初余额	本期增减变动							减值准备 期末余额	
		追加/新增投资	减少投资	权益法下 确认的 投资损益	其他综合 收益调整	其他权益变 动	宣告发 放现金 股利或 利润	计提减 值准 备		其 他
一、 联营企 业										
北电新能源科 技(江苏)有 限公司	186,099,749.10	-	-	-1,369,546.56	-	-	-	-	-	184,730,202.54
北汽瑞翔汽车 有限公司	-	300,000,000.00	-	-300,000,000.00	-	-	-	-	-	-
北汽泰普越野 车科技有限公 司	12,802,027.54	-	-	-326,217.08	-	-	-	-	-	12,475,810.46
九江银行股份 有限公司	3,601,834,563.54	-	-	316,627,469.91	-	-	-	-	-	3,918,462,033.45
渤海汽车系统 股份有限公司	1,127,234,662.22	-	-	-21,724,761.36	24,720,239.59	-	-	-	-	1,130,230,140.45
北京市工业设 计研究院有限 公司	203,814,869.11	-	-	9,003,321.29	20,053.08	-	-	-	-	212,838,243.48
联合燃料电池 系统研发(北京) 有限公司	5,317,630.50	-	5,317,630.50	-	-	-	-	-	-	-
北汽重型汽车 有限公司	71,198,612.33	-	-	-46,598,545.63	-	-	-	-	-	24,600,066.70
北汽兴东方模 具(北京)有 限公司	-	80,000,000.00	-	-39,155,423.95	-	-	-	-	-	40,844,576.05
合计	5,208,302,114.34	380,000,000.00	5,317,630.50	-83,543,703.38	24,740,292.67	-	-	-	-	5,524,181,073.13

北京汽车集团有限公司
 财务报表附注
 2021年度（除特别注明外，金额单位为人民币元）

4、营业收入与营业成本

项目	本期发生额		上期发生额	
	收入	成本	收入	成本
主营业务	-	-	658,351.74	1,299,272.51
其他业务	1,012,581,983.99	11,809,654.80	1,131,463,184.12	164,146,435.59
合计	1,012,581,983.99	11,809,654.80	1,132,121,535.86	165,445,708.10

5、投资收益

产生投资收益的来源	本期发生额	上期发生额
成本法核算的长期股权投资收益	563,338,437.97	928,597,711.83
权益法核算的长期股权投资收益	-79,413,638.77	278,781,316.75
处置长期股权投资产生的投资收益	4,731,286.19	-1,330,360,091.18
可供出售金融资产等取得的投资收益	-	22,666,588.28
其他权益工具投资的股利收入	27,911,682.58	-
其他	-	-14,358,928.13
合计	516,567,767.97	-114,673,402.45

6、现金流量表补充资料

项目	本期发生额	上期发生额
1.将净利润调节为经营活动现金流量：	-	-
净利润	-2,929,045,959.43	-1,752,267,222.41
加：资产减值损失	450,000,000.00	-81,065,449.02
信用减值损失	648,088,595.23	-
固定资产折旧、油气资产折耗、生产性生物资产折旧	18,708,228.25	42,425,935.64
使用权资产折旧	-	-
无形资产摊销	1,158,693,792.23	573,205,758.99
长期待摊费用摊销	7,479,500.04	7,479,500.04
处置固定资产、无形资产和其他长期资产的损失（收益以“-”号填列）	347,344.57	-80,874,999.63
固定资产报废损失（收益以“-”号填列）	13,997,591.00	-
公允价值变动损失（收益以“-”号填列）	-	-
财务费用（收益以“-”号填列）	1,882,173,145.94	1,712,895,805.59
投资损失（收益以“-”号填列）	-516,567,767.97	114,673,402.45
递延所得税资产减少（增加以“-”号填列）	-	-
递延所得税负债增加（减少以“-”号填列）	-	-
存货的减少（增加以“-”号填列）	249,802.81	1,305,758.60
经营性应收项目的减少（增加以“-”号填列）	353,812,756.00	5,427,878,489.06
经营性应付项目的增加（减少以“-”号填列）	-12,578,325.39	-7,469,026,351.68

北京汽车集团有限公司
 财务报表附注
 2021年度（除特别注明外，金额单位为人民币元）

项目	本期发生额	上期发生额
其他	-	-
经营活动产生的现金流量净额	1,075,358,703.28	-1,503,369,372.37
2.不涉及现金收支的重大投资和筹资活动：		
债务转为资本	-	-
一年内到期的可转换公司债券	-	-
融资租入固定资产	-	-
当期新增的使用权资产	-	-
3.现金及现金等价物净变动情况：		
现金的期末余额	3,513,460,012.48	2,272,067,737.72
减：现金的期初余额	2,272,067,737.72	3,800,051,512.71
加：现金等价物的期末余额	-	-
减：现金等价物的期初余额	-	-
现金及现金等价物净增加额	1,241,392,274.76	-1,527,983,774.99

十三、按照有关财务会计制度应披露的其他内容

无

十四、财务报表之批准

本财务报表及财务报表附注业经本公司2022年第五次董事会会议于2022年4月28日批准报出。



李洋



姓名 李洋
Full name
性别 男
Sex
出生日期 1976-02-29
Date of birth
工作单位 北京京都会计师事务所有限责任公司
Working unit
身份证号码 10102760229331
Identity card No.



H00010092

证书编号: 北京注册会计师协会
No. of Certificate

批准注册协会: 2005-03-25
Authorized institution of CPA

发证日期: 年 月 日
Date of issue: 年 月 日



姓名 李洋
身份证号 10102760229331
My renewal
期限有效一年
or another year after
this renewal

年度检验登记
Annual Renewal Registration

本证书检验合格, 继续有效一年。
This certificate is valid for another year after
this renewal.



2008年3月20日



2007年3月20日

年度检验
Annual Renewal Reg.
本证书检验合格, 继续有效一年。
This certificate is valid for another year after
this renewal.



年 月 日

注册会计师工作单位变更事项登记
Registration of the Change of Working Unit by CPA

同意调出
Agree to withdraw as member
李洋 李洋
Liyang
同意调入
State of the member to be moved to
2007年6月23日

同意调入
Agree to move as member
李洋 李洋
Liyang
同意调入
State of the member to move to CPA
2007年6月23日

注册会计师工作单位变更事项登记
Registration of the Change of Working Unit by CPA

同意调出
Agree to withdraw as member
李洋 李洋
Liyang
同意调入
State of the member to be moved to
年 月 日

同意调入
Agree to move as member
李洋 李洋
Liyang
同意调入
State of the member to move to CPA
年 月 日



姓名: 付燕
 Full name: 付燕
 性别: 女
 Sex: 女
 出生日期: 1989-12-21
 Date of birth: 1989-12-21
 工作单位: 致同会计师事务所(特殊普通合伙)
 Work unit: 致同会计师事务所(特殊普通合伙)
 身份证号码: 341224198912210046
 ID number: 341224198912210046



年度检验登记
 Annual Renewal Registration

本证书有效期限为一年。
 This certificate is valid for another year after



证书编号:
 Certificate No. 110001610002

北京注册会计师协会
 Beijing Institute of Certified Public Accountants

发证日期: 2006-10-17
 Date issued: 2006-10-17

有效期至: 2007-10-17
 Validity period: 2007-10-17



www.bicpa.org.cn

年度检验登记
 Annual Renewal Registration

证书编号:
 Certificate No. 110001610002
 本证书有效期限为一年。
 This certificate is valid for another year after this renewal.

本证书有效期限为一年。
 This certificate is valid for another year after this renewal.

有效期至: 2007-10-17
 Validity period: 2007-10-17

有效期至: 2007-10-17
 Validity period: 2007-10-17

此件仅供业务报告使用，复印无效



扫描二维码
“国家企业信用信息公示系统”
了解更多登记、备案、许可、监管信息



营业执照

统一社会信用代码
91110105592343655N

名称 致同会计师事务所（特殊普通合伙）

类型 特殊普通合伙企业

投资人 李惠琦

经营范围

审计报告、出具审计报告；验证企业资本，出具验资报告；办理企业合并、分立、清算等审计业务；对财务报告进行审计、税务咨询、纳税申报、代理记账、资产评估、法律、法规规定的其他经营活动；法律、法规、国务院决定规定禁止的经营活动；法律、法规、国务院决定规定限制类项目的经营活动。

成立日期 2011年12月22日
合伙期限 2011年12月22日至 长期
主要经营场所 北京市朝阳区建国门外大街22号赛特广场五层



登记机关

2022年03月10日

市场主体应当于每年1月1日至6月30日通过
国家企业信用信息公示系统报送公示年度报告。

<https://www.gsxt.gov.cn>

国家企业信用信息公示系统网址：

国家市场监督管理总局监制