



盛纺股份

NEEQ : 832997

江苏盛纺纳米材料科技股份有限公司

Jiangsu ShengFang Nano Material Technology Co., Ltd



年度报告

— 2021 —

公司年度大事记

1. 2021年6月，公司完成20年度权益分派，共计派发现金红利71,466,686.40元。。

2. 公司获得由江苏省科学技术厅、江苏省财政厅、国家税务总局江苏省税务局联合颁发的《高新技术企业证书》，证书编号：GR202132000271，有效期2021-11-03至2024-11-03。

（或）致投资者的信

注：本页内容原则上应当在一页之内完成。

目 录

第一节	重要提示、目录和释义	4
第二节	公司概况	6
第三节	会计数据、经营情况和管理层分析	8
第四节	重大事件	23
第五节	股份变动、融资和利润分配	24
第六节	董事、监事、高级管理人员及核心员工情况	27
第七节	公司治理、内部控制和投资者保护	30
第八节	财务会计报告	34
第九节	备查文件目录	102

第一节 重要提示、目录和释义

【声明】

公司控股股东、实际控制人、董事、监事、高级管理人员保证本报告所载资料不存在任何虚假记载、误导性陈述或者重大遗漏，并对其内容的真实性、准确性和完整性承担个别及连带责任。

公司负责人虞胜椿、主管会计工作负责人虞胜椿及会计机构负责人（会计主管人员）王敏保证年度报告中财务报告的真实、准确、完整。

大信会计师事务所（特殊普通合伙）对公司出具了标准无保留意见的审计报告。

本年度报告涉及未来计划等前瞻性陈述，不构成公司对投资者的实质承诺，投资者及相关人士均应对此保持足够的风险认识，并且应当理解计划、预测与承诺之间的差异。

事项	是或否
是否存在控股股东、实际控制人、董事、监事、高级管理人员对年度报告内容存在异议或无法保证其真实、准确、完整	<input type="checkbox"/> 是 <input checked="" type="checkbox"/> 否
是否存在半数以上董事无法完全保证年度报告的真实性、准确性和完整性	<input type="checkbox"/> 是 <input checked="" type="checkbox"/> 否
董事会是否审议通过年度报告	<input checked="" type="checkbox"/> 是 <input type="checkbox"/> 否
是否存在未出席董事会审议年度报告的董事	<input type="checkbox"/> 是 <input checked="" type="checkbox"/> 否
是否存在未按要求披露的事项	<input type="checkbox"/> 是 <input checked="" type="checkbox"/> 否
是否被出具非标准审计意见	<input type="checkbox"/> 是 <input checked="" type="checkbox"/> 否

【重大风险提示表】

重大风险事项名称	重大风险事项描述及分析
原材料价格波动风险	由于公司采用的原材料聚丙烯（PP）是石油的衍生产品，原材料价格受国际石油价格波动影响，报告期内，石油价格持续波动，聚丙烯价格也持续震荡，石油价格波动可能造成公司非织造材料生产成本波动，对公司的经营业绩可能产生一定的影响。
应收账款金额及占比较大的风险	截至 2021 年末，公司应收账款期末账面余额为 81,543,335.44 万元，占期末资产总额的比例为 22.51%。较大的应收账款降低了公司资金周转效率，增加了公司的运营成本。若公司客户资金状况持续紧张或者经营状况不佳导致公司应收账款无法及时回收，公司将面临流动资金紧张、应收账款坏账、业绩下滑的风险。
税收优惠风险	公司获得由江苏省科学技术厅、江苏省财政厅、国家税务总局江苏省税务局联合颁发的《高新技术企业证书》，证书编号：GR202132000271,有效期 2021-11-03 至 2024-11-03，享受 15%的企业所得税优惠税率。未来若公司不能持续被评为高新技术企业或国家调整相关税收政策，公司将无法再享受 15%的所得税税率，这将会增加公司税负并对公司盈利带来一定影响。

业务规模迅速扩大导致的管理风险	报告期内，公司业务快速成长，经营规模将会进一步扩大，资产规模将大幅提高，人员规模也会增长，需要公司在资源整合、市场开发、产品研发与质量管理、财务管理、内部控制等诸多方面进行调整，对各部门工作的协调性、严密性、连续性也提出了更高的要求。如公司的管理模式、管理制度和管理人员不能适应公司规模迅速扩张的需要，公司的经营将受到一定的影响，公司存在经营规模迅速扩大带来的管理风险。
本期重大风险是否发生重大变化：	本期重大风险未发生重大变化

释义

释义项目	指	释义
盛纺、股份公司、公司	指	江苏盛纺纳米材料科技股份有限公司
浙江盛纺	指	浙江盛纺纳米材料科技有限公司
股东大会	指	江苏盛纺纳米材料科技股份有限公司股东大会
董事会	指	江苏盛纺纳米材料科技股份有限公司董事会
三会	指	股东大会、董事会、监事会
三会议事规则	指	《股东大会议事规则》、《董事会议事规则》、《监事会议事规则》
《公司章程》、《章程》	指	江苏盛纺纳米材料科技股份有限公司章程
《公司法》	指	《中华人民共和国公司法》
《业务规则》	指	《全国中小企业股份转让系统业务规则（试行）》
报告期、本年度	指	2021 年度
上期、去年、去年同期	指	2020 年度
主办券商、东吴证券	指	东吴证券股份有限公司
大信、会计师事务所	指	大信会计师事务所（特殊普通合伙）
元、万元	指	人民币元、人民币万元

第二节 公司概况

一、 基本信息

公司中文全称	江苏盛纺纳米材料科技股份有限公司
英文名称及缩写	Jiangsu ShengFang Nano Material Technology Co., Ltd
证券简称	盛纺股份
证券代码	832997
法定代表人	虞胜椿

二、 联系方式

董事会秘书	曹克静
联系地址	江苏省昆山市巴城镇正仪通澄南路2号
电话	0512-36802011
传真	0512-57801777
电子邮箱	Caokj666@163.com
公司网址	www.shengfanggufen.com
办公地址	江苏省昆山市巴城镇正仪通澄南路2号
邮政编码	215300
公司指定信息披露平台的网址	www.neeq.com.cn
公司年度报告备置地	公司董事会办公室

三、 企业信息

股票交易场所	全国中小企业股份转让系统
成立时间	2009年12月3日
挂牌时间	2015年7月29日
分层情况	基础层
行业（挂牌公司管理型行业分类）	C17-8-1-非织造布制造
主要业务	研发、生产、销售非织造材料。
主要产品与服务项目	改性非织造材料及制品、纳米材料、功能性纤维及复合材料、无纺布及制品的研发、生产、销售；货物及技术的进出口业务。
普通股股票交易方式	<input checked="" type="checkbox"/> 集合竞价交易 <input type="checkbox"/> 做市交易
普通股总股本（股）	59,555,572
优先股总股本（股）	0
做市商数量	0
控股股东	控股股东为（虞胜椿、朱云斌）
实际控制人及其一致行动人	实际控制人为（虞胜椿），一致行动人为（朱云斌）

四、 注册情况

项目	内容	报告期内是否变更
统一社会信用代码	91320500697910759K	否
注册地址	江苏省苏州市昆山市巴城镇正仪通澄南路2号	否
注册资本	59,555,572	否

五、 中介机构

主办券商（报告期内）	东吴证券		
主办券商办公地址	苏州工业园区星阳街5号		
报告期内主办券商是否发生变化	否		
主办券商（报告披露日）	东吴证券		
会计师事务所	大信会计师事务所（特殊普通合伙）		
签字注册会计师姓名及连续签字年限	于曙光	任丽	
	1年	1年	年
会计师事务所办公地址	北京市海淀区知春路1号学院国际大厦15层		

六、 自愿披露

适用 不适用

七、 报告期后更新情况

适用 不适用

第三节 会计数据、经营情况和管理层分析

一、 主要会计数据和财务指标

(一) 盈利能力

单位：元

	本期	上年同期	增减比例%
营业收入	330,372,804.54	680,468,377.82	-51.45%
毛利率%	11.59%	46.40%	-
归属于挂牌公司股东的净利润	1,596,987.27	220,902,049.83	-99.28%
归属于挂牌公司股东的扣除非经常性损益后的净利润	-5,510,408.62	217,628,944.69	-102.50%
加权平均净资产收益率%（依据归属于挂牌公司股东的净利润计算）	0.48%	86.35%	-
加权平均净资产收益率%（依据归属于挂牌公司股东的扣除非经常性损益后的净利润计算）	-1.66%	85.07%	-
基本每股收益	0.03	3.71	-99.19%

(二) 偿债能力

单位：元

	本期期末	上年期末	增减比例%
资产总计	356,582,591.60	464,247,369.77	-23.19%
负债总计	60,165,918.85	97,960,997.89	-38.58%
归属于挂牌公司股东的净资产	296,416,672.75	366,286,371.88	-19.08%
归属于挂牌公司股东的每股净资产	4.98	6.15	-19.02%
资产负债率%（母公司）	9.15%	20.33%	-
资产负债率%（合并）	16.87%	21.10%	-
流动比率	4.59	3.56	-
利息保障倍数	-2.56	209.88	-

(三) 营运情况

单位：元

	本期	上年同期	增减比例%
经营活动产生的现金流量净额	40,876,802.43	217,459,084.68	-81.20%
应收账款周转率	3.46	6.88	-
存货周转率	10.96	17.78	-

(四) 成长情况

	本期	上年同期	增减比例%
总资产增长率%	-23.19%	114.51%	-
营业收入增长率%	-51.45%	96.89%	-
净利润增长率%	-99.28%	1,366.38%	-

(五) 股本情况

单位：股

	本期期末	本期期初	增减比例%
普通股总股本	59,555,572	59,555,572	0%
计入权益的优先股数量	0	0	0%
计入负债的优先股数量	0	0	0%

(六) 境内外会计准则下会计数据差异

适用 不适用

(七) 非经常性损益项目及金额

单位：元

项目	金额
1.计入当期损益的政府补助（与企业业务密切相关，按照国家统一标准定额或定量享受的政府补助除外）	8,654,222.14
2.除上述各项之外的其他营业外收入和支出	-282,390.51
非经常性损益合计	8,371,831.63
所得税影响数	1,264,435.74
少数股东权益影响额（税后）	0
非经常性损益净额	7,107,395.89

(八) 补充财务指标

适用 不适用

(九) 会计政策变更、会计估计变更或重大差错更正等情况

1、 会计数据追溯调整或重述情况

会计政策变更 会计差错更正 其他原因 不适用

2、 会计政策、会计估计变更或重大会计差错更正的原因及影响

适用 不适用

1. 会计政策变更及依据

财政部于 2018 年 12 月发布了修订后的《企业会计准则第 21 号——租赁》。本公司自 2021 年 1 月 1 日起执行。对于首次执行日前已存在的合同，本公司选择不重新评估其是否为租赁或者包含租赁。本公司根据首次执行的累计影响数，调整首次执行当年年初留存收益及财务报表其他相关项目金额，不调整可比期间信息。

2. 会计政策变更的影响

本公司执行新租赁准则对 2021 年 1 月 1 日合并资产负债表及母公司资产负债表各项目无影响。

(十) 合并报表范围的变化情况

适用 不适用

二、 主要经营情况回顾

(一) 业务概要

商业模式

公司一直致力于高端功能性非织造材料的技术开发与产品制造，是以市场为导向，以技术源于创新、质量精于管理为经营理念的企业，是国内医疗、卫生领域非织造材料的专业生产商。公司秉承“诚信服务、客户至上”的态度，以“团结、敬业、激情、超越自我”为核心价值观，力求让国人以较低的价格享受国际产品的品质。公司归属《国民经济分类》中C1781非织造布行业，主要产品为纳米抗菌医用、亲水、柔软、双组分复合等高性能、高端功能性非织造材料。高性能纤维复合材料不仅是高技术及尖端技术、医疗卫生领域关键材料，同时也是汽车、新能源、新型建材、信息产业、环保等领域更新换代和产业升级中的重要环节。产品主要应用于医疗、卫生、航空航天等领域。在科技创新方面，公司企业技术中心联合中国科学院苏州纳米技术与纳米仿生研究所、苏州大学组成联合研发团队，建立江苏省重点企业研发机构、江苏省多功能性亲水非织造布工程技术研究中心、纳米纤维非织造材料联合实验室、中国纳米医卫非织造材料研发基地（江苏）。公司不断探寻产品增值机会，确保市场竞争优势，站在市场、客户的角度去思考，去开发满足市场需求的优质产品。公司致力于研究开发高端功能性非织造材料，缩短与国际产品的差距，实现了从技术、工艺、产品应用全部国产化以及高性能纤维材料产业结构的转型升级，促进我省高性能纤维材料产业的快速发展。几年来公司累计申请专利100多项，获授权发明22项、实用新型65项、外观14项；商标国内注册申请100多件、其中授权注册81件、国际注册4件；作品著作权申请4项，已授权登记4项；列入国家火炬计划2项，列入江苏省重点推广应用新产品（新技术）目录1项，荣获中国纺织工业联合会科学技术三等奖1项，通过江苏省高新技术产品认定16个，江苏省新产品新技术鉴定6个，完成Q/320583 BWBL001-2012-2014《无纺布》企业标准的制定。公司拥有国内先进的非织造材料制造设备和研发仪器，拥有8条非织造材料全自动智能生产线，设计年产能3.5万吨。公司拥有一批较早从事非织造材料制造和研发、行业经验丰富的专业技术团队，一支懂管理懂技术、敢于创新，勇于负责的管理团队，在风云变化的市场环境下，保持公司平稳发展，坚持打造自身企业品牌。公司目前采用直销为主的销售模式，在重点区域市场设立办事处，组建专业的销售团队，为客户提供专业的服务。报告期内，公司的商业模式未发生变化。

1、采购模式 公司供应链部负责公司研发、生产所需全部物料、设备的采购。针对公司生产用主要原材料，采购部根据供应商的产品质量、价格、付款条件以及资金实力等指标对供应商进行综合评选，与能够提供“品质优良、价格实惠”的供应商建立长期合作关系，目前公司已建立了稳定的物料采购渠道。同时，公司建立了配套供应商资料与档案。公司采购流程为：（1）由物料需求部门提出采购申请，经各级主管部门核准后提交采购部；（2）采购部根据调查建立供应商信用管理机制，对供应商进行质量风险、信用评估及询价，并将询价结果报部门主管及总经理批准；（3）审批完成，采购部与供应商签订合同，确定采购价格、交货日期及交货地点；（4）货物到达仓库并验收合格后，通知财务部门付款，采购完成。

2、生产模式 公司基本生产模式为“以销定产”，实现“订单生产模式”为主，“储备生产模式”为辅，两者结合发挥设备产能、产品销售的最优搭配。在订单生产模式下，销售部门接到订单后将客户需求信息告知生产部门，生产部门根据客户需求和库存情况制定生产计划，并通知生产车间安排生产。公司专门设立质检部，对产品生产过程进行全流程质量技术把控、监督和检验，保证生产过程的规范与安全，保证产品在质量与功能性方面满足客户的要求。

3、销售模式 公司营销部负责产品销售，主要采用直销的方式营销，主要客户为医疗卫生用品生产商。公司主要销售模式有：（1）新客户开发，销售人员通过展会、网络、老客户介绍等渠道获取客户信息；销售人员拜访客户，了解客户需求；洽谈产品价格并制作样品；及时与客户沟通、追踪样品；客户对样品满意后进行量产；（2）客户维护，公司业务人员通过对老客户定期拜访、电话沟通，积极维

护客户关系，及时了解客户需求，建立稳定的客户群体；（3）销售目标分解，制定奖罚制度及激励方案，根据公司年初制定的销售目标，将销售目标分解到每个业务员，销售人员在完成任务的基础上，提高销售业绩；（4）品牌推广，提高品牌意识，巩固企业对品牌效用与价值。公司积极运用产品的高品质及客户对产品的应用效果的良好口碑，积极推广公司品牌。

4、盈利模式 公司在经营中充分结合产品、市场、价格等因素，积极设立切实可行的盈利模式，通过与客户建立长期、稳定友好关系，建立具有超前的产业标准，及时抢占产品市场的制高点，坚持不断推出新产品，突出产品的个性，使其主导产品在品质、各类性能指标占据市场前沿，从而提升附加值，形成优良的性价比指数，从而保证市场竞争优势，同时以“人无我有，人有我优”的创新理念，着力于研发、生产更为适合客户需求的产品。

与创新属性相关的认定情况

√适用 □不适用

“专精特新”认定	<input type="checkbox"/> 国家级 <input checked="" type="checkbox"/> 省（市）级
“高新技术企业”认定	<input checked="" type="checkbox"/> 是
“科技型中小企业”认定	<input checked="" type="checkbox"/> 是
其他与创新属性相关的认定情况	-
详细情况	

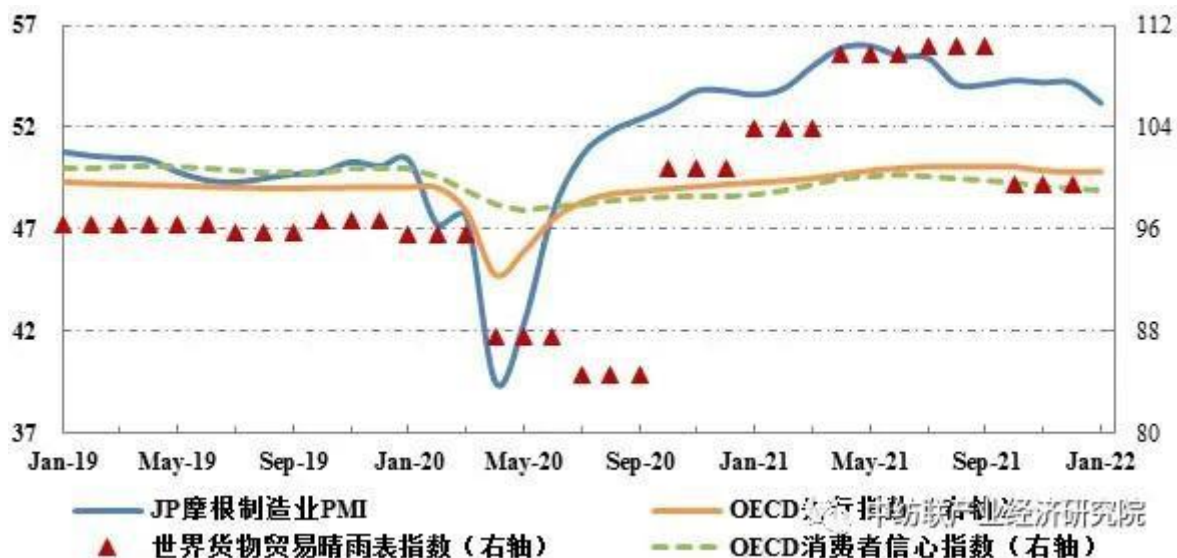
行业信息

是否自愿披露

√是 □否

2021年，在疫苗接种及各国宽松货币政策等因素的助推下，全球经济实现底部复苏。但受到疫情持续演变及市场供需周期错位等因素影响，全球经济恢复呈现“一季度开局疲软、二季度强劲复苏、三季度冲高回落、四季度小幅回升”的波动特点，据IMF预计，全年全球GDP将实现5.9%的增长，两年平均增速仅为1.3%。接近年末时，始于美国的通货膨胀压力不断向全球蔓延，需求疲弱的态势在疫情反复冲击下难有改善，已经产生了压低2022年发展预期的效果。2021年12月，J.P. Morgan全球制造业采购经理人指数（PMI）为54.2，自8月从高位跌落以来一直在54左右的水平调整；2022年1月，这一指数则下降至53.2，为15个月以来的低点，新订单指数降幅超过产出指数，表明需求端收缩态势较生产端更为明显。2021年12月，OECD领先指数为100.5，2022年1月继续维持这一数值，但消费者信心指数从99.5继续下落至99.1，连续8个月处于收缩区间。全球商品贸易复苏节奏受到疫情反弹、物流不畅以及关键材料短缺等供给侧风险因素拖累，2021年四季度世界货物贸易指数进入到低于趋势水平的收缩态势。大宗商品价格持续处于上行区间，2021年IMF大宗商品价格指数达到162.3，较2020年上涨53.3%。

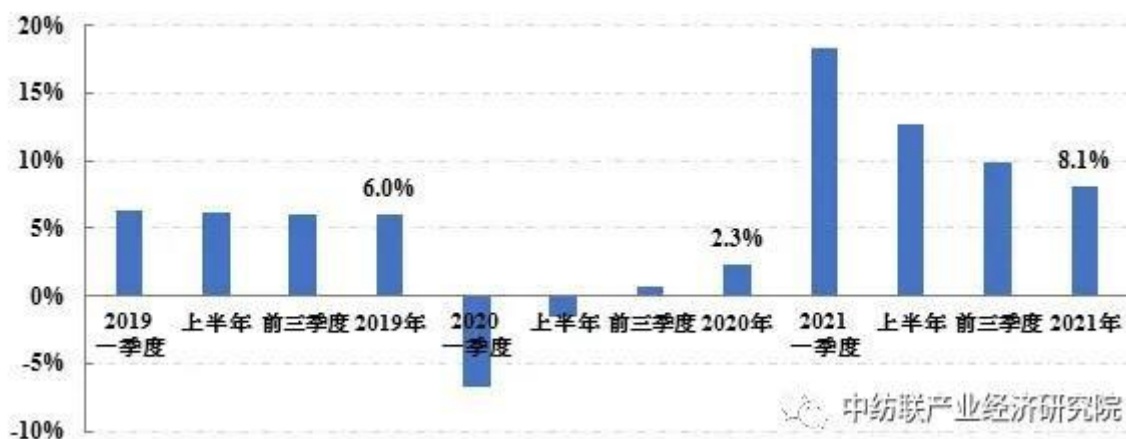
图1：全球供给端和需求端主要宏观指标变化趋势



数据来源：IHS Markit, WTO, OECD

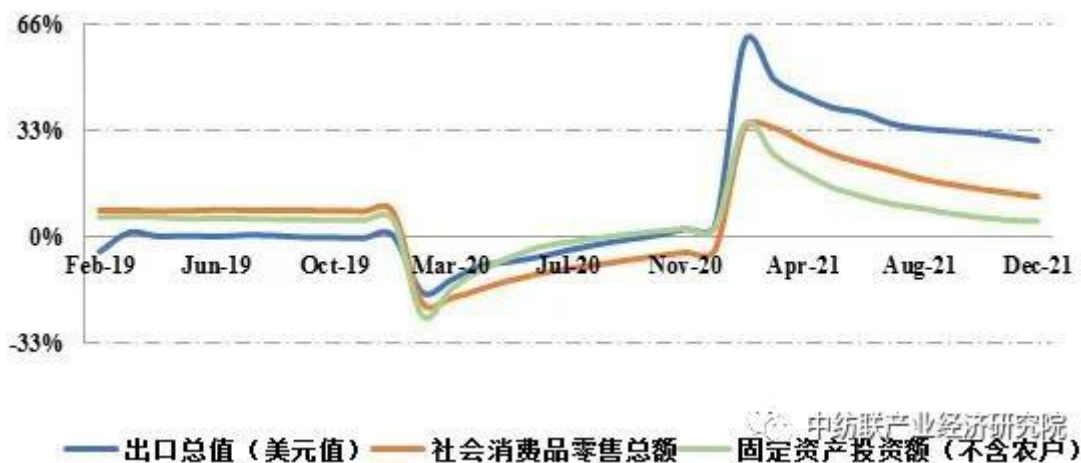
2021年，虽然遭遇国内疫情散发及国际市场供需形势复杂等多重压力，我国宏观经济仍实现持续恢复发展，经济增速居全球前列。统计数据显示，2021年我国国内生产总值（GDP）达114.4万亿元，同比增长8.1%，以2019年为基期计算（下同），两年平均增长5.1%；全国社会消费品零售总额、出口总额（美元值）和固定资产投资完成额（不含农户）同比分别增长12.5%、29.9%和4.9%，两年平均分别增长3.9%、16%和3.9%。其中，社会消费品零售总额两年平均增速虽然尚未恢复至疫情前水平，但最终消费支出对GDP的增长贡献率达到65.4%，居“三驾马车”之首，表明国内大循环的主体作用逐步增强。在国际供应链运转不畅的情况下，我国制造业的体系化优势充分显现，货物贸易出口总额实现快速增长，净出口对GDP增长的贡献率达到20.9%，明显高于疫情前水平。全年，规模以上企业工业增加值和利润总额同比分别增长9.6%和34.3%，两年平均分别增长5.8%和18.2%，表明工业企业生产经营情况均处于平稳改善状态。

图2：我国 GDP 同比增速



数据来源：国家统计局

图3：我国“三驾马车”指标累计同比增速



数据来源：国家统计局，中国海关

展望 2022 年，全球经济有望继续运行在复苏轨道上，我国“稳字当头、稳中求进”七大方面政策部署为国民经济实现“稳增长”目标提供保障，但纺织行业发展面临的外部形势总体仍较 2021 年更为严峻。疫情的演变态势仍将是影响行业运行走势的关键因素，与此同时，通胀已在全球范围内构成挑战，作为应对措施，各国货币政策均趋于收紧，使得全球经济复苏前景愈加不明朗。在此背景下，收入预期不稳、物价高涨削弱实际购买力、储蓄动机增强等均将导致市场需求复苏更趋疲弱。动力不足的市场复苏形势，叠加大宗商品价格高位、国际供应链体系难以完全恢复等因素，将使 2022 年宏观经济形势更趋复杂，不同类型经济主体、产业链不同环节间的复苏分化特征将更加明显。

得益于产业体系优势和需求形势的整体趋好，2021 年我国纺织行业努力克服了疫情散发、原料价格上涨、国际运力不畅等风险冲击，经济运行呈现出稳定复苏态势，主要运行指标均实现反弹回升，疫情导致的产销和效益缺口得以弥补，出口规模创造下历史新高，但在基数效应减弱主因下，全年运行呈“前高后低”走势。进入 2022 年，纺织企业已于春节后陆续正常复工，虽然大批量春夏订单还未下达，但企业反馈购销情况好于节前预期，同时也出现了产业链中下游企业开工积极程度弱于上游企业的情况，在一定程度上反映出市场需求相对较弱。预计随着疫情造成的低基数因素消除，2022 年纺织行业经济运行将从 2021 年的恢复性增长阶段回归至常态化复苏轨道，主要经济指标进入中低速增长区间。

(来源：中纺联产业经济研究院)

报告期内变化情况：

事项	是或否
所处行业是否发生变化	<input type="checkbox"/> 是 <input checked="" type="checkbox"/> 否
主营业务是否发生变化	<input type="checkbox"/> 是 <input checked="" type="checkbox"/> 否
主要产品或服务是否发生变化	<input type="checkbox"/> 是 <input checked="" type="checkbox"/> 否
客户类型是否发生变化	<input type="checkbox"/> 是 <input checked="" type="checkbox"/> 否
关键资源是否发生变化	<input type="checkbox"/> 是 <input checked="" type="checkbox"/> 否
销售渠道是否发生变化	<input type="checkbox"/> 是 <input checked="" type="checkbox"/> 否
收入来源是否发生变化	<input type="checkbox"/> 是 <input checked="" type="checkbox"/> 否
商业模式是否发生变化	<input type="checkbox"/> 是 <input checked="" type="checkbox"/> 否

(二) 财务分析

1、资产负债结构分析

单位：元

项目	本期期末		上年期末		变动比例%
	金额	占总资产的比重%	金额	占总资产的比重%	
货币资金	60,946,513.53	17.09%	127,486,788.15	27.46%	-52.19%
应收票据	0	0%	0	0%	0%
应收账款	81,543,335.44	22.87%	109,265,552.75	23.54%	-25.37%
存货	31,024,783.84	8.70%	22,246,900.11	4.79%	39.46%
投资性房地产	0	0%	0	0%	0%
长期股权投资	0	0%	0	0%	0%
固定资产	83,090,948.57	23.30%	89,587,865.33	19.30%	-7.25%
在建工程	21,281,222.28	5.97%	4,013,336.11	0.86%	430.26%
无形资产	23,396,563.38	6.56%	24,239,940.24	5.22%	-3.48%
商誉	0	0%	0	0%	0%
短期借款	20,011,250.00	5.61%	52,428,165.95	11.29%	-61.83%
长期借款	10,012,083.36	2.80%	0	0%	100%
资产合计：	356,582,591.60	-	464,247,369.77	-	-23.19%

资产负债项目重大变动原因：

货币资金减少系公司对 21 年度进行现金权益分派；应收账款减少系销售额减少，客户积极回款；存货增加系原材料储备；在建工程增加系浙江盛纺新厂房及研发车间的建设；短期借款减少系对银行贷款进行偿还；长期借款增加系浙江盛纺对浙江长兴农商行贷款，用于建设厂房。

2、营业情况分析

(1) 利润构成

单位：元

项目	本期		上年同期		变动比例%
	金额	占营业收入的比重%	金额	占营业收入的比重%	
营业收入	330,372,804.54	-	680,468,377.82	-	-51.45%
营业成本	292,077,487.03	88.38%	364,735,324.41	53.60%	-19.92%
毛利率	11.59%	-	46.40%	-	-
销售费用	7,477,147.08	2.26%	10,116,156.57	1.49%	-26.09%
管理费用	14,002,804.39	4.24%	16,833,743.70	2.47%	-16.82%
研发费用	24,236,146.73	7.34%	26,014,129.56	3.82%	-6.83%
财务费用	860,600.37	0.26%	1,570,644.59	0.23%	-45.21%
信用减值损失	615,210.04	0.19%	-96,758.52	-0.01%	-735.82%
资产减值损失	-4,271,110.96	-1.29%	-149,655.30	-0.02%	2,753.97%
其他收益	8,654,222.14	2.62%	1,410,934.13	0.21%	513.39%

投资收益	1,838,781.91	0.56%	1,784,675.62	0.26%	3.03%
公允价值变动收益	5,855.62	0%	405,753.61	0.06%	-98.56%
资产处置收益	0	0%	13,461.89	0.00%	-100.00%
汇兑收益	0	0%	0	0.00%	0%
营业利润	-2,987,096.45	-0.88%	259,933,838.38	38.20%	-101.15%
营业外收入	47,169.49	0.01%	280.03	0.00%	16,744.44%
营业外支出	329,560.00	0.10%	1,799,836.02	0.26%	-81.69%
净利润	1,596,987.27	0.50%	220,902,049.83	32.46%	-99.28%

项目重大变动原因:

营业收入减少系报告期内，公司订单恢复疫情前水平，防疫物资订单大幅减少，产品销售价格下降，利润、净利润、应收账款、随之减少。财务费用减少系银行贷款减少，利息费用随之减少。资产减值损失增加系对防疫物资生产设备进行减值计提；营业外收入增加系对无需支付费用的调整；其他收益增加系政府补贴收入。

(2) 收入构成

单位：元

项目	本期金额	上期金额	变动比例%
主营业务收入	326,311,393.70	669,571,080.74	-51.27%
其他业务收入	4,061,410.84	10,897,297.08	-62.73%
主营业务成本	288,856,243.27	355,140,123.61	-18.66%
其他业务成本	3,212,243.76	9,595,200.80	-66.52%

按产品分类分析:

√适用 □不适用

单位：元

类别/项目	营业收入	营业成本	毛利率%	营业收入比上年同期增减%	营业成本比上年同期增减%	毛利率比上年同期增减%
无纺布销售	326,311,393.70	288,865,243.27	11.48%	-51.02%	-18.12%	-75.61%
其他产品销售	0	0	0%	0%	0%	0%
材料及废布	4,061,410.84	3,212,243.76	20.91%	62.73%	-66.52%	74.96%
合计:	330,372,804.54	292,077,487.03	11.59%	-51.45%	-19.94%	-75.02%

按区域分类分析:

□适用 √不适用

收入构成变动的原因:

报告期内，主营业务收入同比减少 51.27%，其他业务收入同比减少 62.73%；系上年因防疫物资订单量及相关原料的销售量提升，报告期内，防疫物资订单大幅度减少，公司订单恢复疫情前水平。

(3) 主要客户情况

单位：元

序号	客户	销售金额	年度销售占比%	是否存在关联关系
1	杭州豪悦护理用品股份有限公司	78,636,149.02	23.80%	否
2	许昌正德医疗用品有限公司	25,757,607.69	7.80%	否
3	杭州可靠护理用品股份有限公司	15,372,056.25	4.65%	否
4	浙江明丰实业股份有限公司	10,353,842.52	3.13%	否
5	河南省百蓓佳卫生用品有限公司	10,276,615.60	3.11%	否
合计		140,396,271.08	42.49%	-

(4) 主要供应商情况

单位：元

序号	供应商	采购金额	年度采购占比%	是否存在关联关系
1	扬州嘉浩科技实业有限公司	51,494,823.01	16.73%	否
2	中国石化化工销售有限公司华东分公司	51,880,087.26	16.86%	否
3	浙江明日农资塑料有限公司	20,509,240.93	6.67%	否
4	江苏省电力公司昆山市供电公司	14,885,833.65	4.84%	否
5	浙江文德进出口有限公司	11,570,265.49	3.76%	否
合计		150,340,250.34	48.86%	-

3、现金流量状况

单位：元

项目	本期金额	上期金额	变动比例%
经营活动产生的现金流量净额	40,876,802.43	217,459,084.68	-81.20%
投资活动产生的现金流量净额	-14,966,791.15	-95,806,709.86	-84.38%
筹资活动产生的现金流量净额	-92,406,156.53	617,438.57	-15,066.05%

现金流量分析：

经营活动产生的现金流量净额减少系较上年防疫物资订单减少，应收账款减少，存货增加所致；投资活动产生的现金流入较上期增加系对理财产品赎回，投资活动产生的现金流出较上期增加系浙江盛纺厂房建设和购买银行理财；筹资活动产生的现金流量净额增加系对 2020 年度进行现金权益分派。

(三) 投资状况分析

1、主要控股子公司、参股公司情况

√适用 □不适用

单位：元

公司名称	公司类型	主要业务	注册资本	总资产	净资产	营业收入	净利润

昆山盛纺非织造材料研发中心有限公司	控股子公司	功能性纤维及复合材料、纳米材料、改性非织造材料及制品、无纺布及制品的销售,以及上述产品的技术开发、技术咨询、技术服务(依法须经批准的项目,经相关部门批准后方可开展经营活动)	5,000,000.00	4,752,965.01	4,752,965.01	0	-1,265.55
苏州弗斯曼	控股子公司	洗护用品、母婴用品、玩具、	5,000,000.00	2,147,272.01	2,106,792.00	2,769.91	-261,800.50

护理用品有限公司		服饰、卫生用品、纺织品、日用品、化妆品、文具、家具的设计、销售及网上销售					
浙江盛纺纳米材料科技有限公司	控股子公司	产业用纺织制品成品制造;产业用纺织制成品销售;技术服务、技术开发、技术咨询、技术交流、技术转让、技术推广;工程和技术研究和试验发展;高	60,000,000.00	117,628,666.87	60,130,871.90	50,749,354.59	-7,146,889.56

	性能纤维及复合材料销售;纤维素纤维原料及纤维制造;合成纤维制造;面料纺织加工;家用纺织制品制造;针纺织品销售;医用口罩零售;日用口罩(非医用)生产;日用口罩(非医用)销售(除依法须经批准的项目外批准的项目					
--	--	--	--	--	--	--

		外), 凭营 业执 照依 法自 主开 展经 营活 动)。					
浙 江 同 创 电 器 有 限 公 司	控 股 子 公 司	家用 电器 销售, 家用 电器的 塑料外 壳及配 件制造 、销售 ;金属 制品加 工、销 售,竹 木制品 加工、 销售, 货物进 出口、 技术进 出口; 货运: 普通 货运。	12,000,000.00	20,952,971.80	19,059,633.36	972,477.04	-615,523.22

主要参股公司业务分析

适用 不适用

公司控制的结构化主体情况

适用 不适用

2、合并财务报表的合并范围内是否包含私募基金管理人

是 否

三、 持续经营评价

报告期内，公司业务、资产、人员、财务、机构等完全独立，保持着良好的独立自主经营能力；会计核算、财务经营管理、风险控制等各项重大内部控制体系运行良好；主要财务、业务等经营指标健康；经营管理层、核心技术人员队伍稳定；公司未发生对持续经营能力有重大不利影响的事项，公司拥有良好的持续经营能力。

第四节 重大事件

一、 重大事件索引

事项	是或否	索引
是否存在重大诉讼、仲裁事项	<input type="checkbox"/> 是 <input checked="" type="checkbox"/> 否	四.二.(一)
是否存在提供担保事项	<input type="checkbox"/> 是 <input checked="" type="checkbox"/> 否	
是否对外提供借款	<input type="checkbox"/> 是 <input checked="" type="checkbox"/> 否	
是否存在股东及其关联方占用或转移公司资金、资产及其他资源的情况	<input type="checkbox"/> 是 <input checked="" type="checkbox"/> 否	四.二.(二)
是否存在日常性关联交易事项	<input type="checkbox"/> 是 <input checked="" type="checkbox"/> 否	
是否存在其他重大关联交易事项	<input type="checkbox"/> 是 <input checked="" type="checkbox"/> 否	
是否存在经股东大会审议通过的收购、出售资产、对外投资事项以及报告期内发生的企业合并事项	<input type="checkbox"/> 是 <input checked="" type="checkbox"/> 否	
是否存在股权激励计划、员工持股计划或其他员工激励措施	<input type="checkbox"/> 是 <input checked="" type="checkbox"/> 否	
是否存在股份回购事项	<input type="checkbox"/> 是 <input checked="" type="checkbox"/> 否	
是否存在已披露的承诺事项	<input type="checkbox"/> 是 <input checked="" type="checkbox"/> 否	四.二.(三)
是否存在资产被查封、扣押、冻结或者被抵押、质押的情况	<input checked="" type="checkbox"/> 是 <input type="checkbox"/> 否	四.二.(四)
是否存在被调查处罚的事项	<input type="checkbox"/> 是 <input checked="" type="checkbox"/> 否	
是否存在失信情况	<input type="checkbox"/> 是 <input checked="" type="checkbox"/> 否	
是否存在破产重整事项	<input type="checkbox"/> 是 <input checked="" type="checkbox"/> 否	
是否存在自愿披露的其他事项	<input type="checkbox"/> 是 <input checked="" type="checkbox"/> 否	

二、 重大事件详情（如事项存在选择以下表格填列）

（一） 重大诉讼、仲裁事项

本报告期公司无重大诉讼、仲裁事项

（二） 股东及其关联方占用或转移公司资金、资产及其他资源的情况

本报告期公司无股东及其关联方占用或转移公司资金、资产及其他资源的情况

（三） 承诺事项的履行情况

公司无已披露的承诺事项

（四） 被查封、扣押、冻结或者被抵押、质押的资产情况

单位：元

资产名称	资产类别	权利受限类型	账面价值	占总资产的比例%	发生原因
------	------	--------	------	----------	------

房屋建筑物	固定资产	抵押	23,913,686.24	6.71%	银行借款抵押物
土地使用权	无形资产	抵押	20,233,730.77	5.67%	银行借款抵押物
总计	-	-	44,147,417.01	12.38%	-

资产权利受限事项对公司的影响:

公司向交通银行昆山科技支行、全资子公司浙江盛纺向浙江长兴农村商业银行白岙支行借款提供资产抵押，为公司生产经营补充流动资金。

第五节 股份变动、融资和利润分配

一、普通股股本情况

(一) 普通股股本结构

单位：股

股份性质		期初		本期变动	期末		
		数量	比例%		数量	比例%	
无限售条件股份	无限售股份总数	19,936,821	33.48%	-4,576,855	15,359,966	25.79%	
	其中：控股股东、实际控制人	8,524,775	14.31%	1,378,717	9,903,492	16.63%	
	董事、监事、高管	4,822,872	8.10%	-2,986,100	1,836,772	3.08%	
	核心员工	335,900	0.56%	-10,142	325,758	0.55%	
有限售条件股份	有限售股份总数	39,618,751	66.52%	4,576,855	44,195,606	74.21%	
	其中：控股股东、实际控制人	25,133,625	42.20%	4,576,855	29,710,480	49.89%	
	董事、监事、高管	14,485,126	24.32%	0	14,485,126	24.32%	
	核心员工	0	0%	0	0	0%	
总股本		59,555,572	-	0	59,555,572	-	
普通股股东人数						47	

股本结构变动情况:

适用 不适用

(二) 普通股前十名股东情况

单位：股

序号	股东名称	期初持股数	持股变动	期末持股数	期末持股比例%	期末持有有限售股份数量	期末持有无限售股份数量	期末持有的质押股份数量	期末持有的司法冻结股份数量
1	虞胜椿	22,531,500	5,008,805	27,540,305	46.24%	20,655,229	6,885,076	0	0
2	朱云斌	11,126,900	946,767	12,073,667	20.27%	9,055,251	3,018,416	0	0

3	徐鹤年	11,948,262	-1,526,000	10,422,262	17.50%	8,966,072	1,456,190	0	0
4	邱邦胜	5,320,692	-1,300,000	4,020,692	6.75%	3,990,519	30,173	0	0
5	江苏新苏化纤有限公司	0	2,950,000	2,950,000	4.95%	0	2,950,000	0	0
6	陈小和	1,212,944	-37,100	1,175,844	1.97%	924,785	251,059	0	0
7	饶晓明	499,000	-124,000	375,000	0.63%	375,000	0	0	0
8	施一华	212,200	-22,200	190,000	0.32%	0	190,000	0	0
9	蔡春妮	112,500	0	112,500	0.19%	112,500	0	0	0
10	孙爱勤	72,000	1,000	73,000	0.12%	0	73,000	0	0
合计		53,035,998	5,897,272	58,933,270	98.94%	44,079,356	14,853,914	0	0

普通股前十名股东间相互关系说明：

报告期内，股东虞胜椿与股东朱云斌之间为舅甥关系和一致行动人关系。除此之外，其他股东间不存在关联关系。

二、 优先股股本基本情况

适用 不适用

三、 控股股东、实际控制人情况

报告期内控股股东、实际控制人未发生变化

四、 报告期内的普通股股票发行及募集资金使用情况

(一) 报告期内的普通股股票发行情况

适用 不适用

(二) 存续至报告期的募集资金使用情况

适用 不适用

五、 存续至本期的优先股股票相关情况

适用 不适用

六、 存续至本期的债券融资情况

适用 不适用

七、 存续至本期的可转换债券情况

适用 不适用

八、 银行及非银行金融机构间接融资发生情况

√适用 □不适用

单位：元

序号	贷款方式	贷款提供方	贷款提供方类型	贷款规模	存续期间		利息率
					起始日期	终止日期	
1	保证及抵押借款	交通银行 昆山科技支行	银行	10,000,000.00	2021年6月30日	2022年4月6日	3.85%
2	保证及抵押借款	浙江长兴农村商业 银行白岙支行	银行	10,000,000.00	2021年6月24日	2022年6月20日	4.05%
3	保证及抵押借款	浙江长兴农村商业 银行白岙支行	银行	10,000,000.00	2021年10月13日	2023年4月10日	4.35%
合计	-	-	-	30,000,000.00	-	-	-

九、 权益分派情况

(一) 报告期内的利润分配与公积金转增股本情况

√适用 □不适用

单位：元或股

股利分配日期	每 10 股派现数（含税）	每 10 股送股数	每 10 股转增数
2021年6月15日	12	0	0
合计	12	0	0

报告期内未执行完毕的利润分配与公积金转增股本的情况：

□适用 √不适用

(二) 权益分派预案

√适用 □不适用

单位：元或股

项目	每 10 股派现数（含税）	每 10 股送股数	每 10 股转增数
年度分配预案	6	0	0

十、 特别表决权安排情况

□适用 √不适用

第六节 董事、监事、高级管理人员及核心员工情况

一、董事、监事、高级管理人员情况

(一) 基本情况

姓名	职务	性别	是否为失信 联合惩戒对 象	出生年月	任职起止日期	
					起始日期	终止日期
虞胜椿	董事长	男	否	1966年9月	2021年3月 31日	2024年3月 31日
徐鹤年	副董事长	男	否	1957年6月	2021年3月 31日	2024年3月 31日
朱云斌	董事、总经理	男	否	1982年7月	2021年3月 31日	2024年3月 31日
邱邦胜	董事	男	否	1958年4月	2021年3月 31日	2024年3月 31日
陈小和	董事、副总经理	男	否	1981年1月	2021年3月 31日	2024年3月 31日
虞锡尧	董事	男	否	1994年1月	2021年9月 14日	2024年3月 31日
王敏	监事会主席	女	否	1974年2月	2021年3月 31日	2024年3月 31日
黄骏尧	监事	男	否	1991年2月	2021年3月 31日	2024年3月 31日
孙爱勤	监事	女	否	1979年2月	2021年9月 30日	2024年3月 31日
蔡春妮	副总经理	女	否	1975年5月	2021年3月 31日	2024年3月 31日
饶晓明	副总经理	男	否	1973年6月	2021年3月 31日	2024年3月 31日
曹克静	董事会秘书	女	否	1985年6月	2021年6月 11日	2024年3月 31日
董事会人数:					6	
监事会人数:					3	
高级管理人员人数:					5	

董事、监事、高级管理人员与股东之间的关系:

公司实际控制人虞胜椿与朱云斌为舅甥关系和一致行动人关系，副总经理陈小和与总经理朱云斌为表兄弟关系。除此之外，公司其他董事、监事、高级管理人员相互之间无亲属关系。

(二) 变动情况:

√适用 □不适用

姓名	期初职务	变动类型	期末职务	变动原因
虞锡尧	无	新任	董事	公司发展需要
孙爱勤	董事	离任	监事	公司发展需要

(三) 报告期内新任董事、监事、高级管理人员情况

√适用 □不适用

1、报告期内新任董事、监事、高级管理人员持股情况

√适用 □不适用

单位: 股

姓名	职务	期初持普通股股数	数量变动	期末持普通股股数	期末普通股持股比例%	期末持有股票期权数量	期末被授予的限制性股票数量
虞锡尧	董事	0	0	0	0%	0	0
孙爱勤	监事	72,000	1,000	73,000	0.12%	0	0
合计	-	72,000	-	73,000	0.12%	0	0

2、报告期内新任董事、监事、高级管理人员专业背景、主要工作经历等情况:

虞锡尧, 1994年1月出生, 2017年毕业于美国圣约翰大学, 工商管理学位。2017年7月至今, 任公司总经理助理。

孙爱勤, 1979年2月出生。2003年8月至2010年7月, 在鲜活果汁工业(昆山)有限公司担任研发品管部科长; 2010年7月至2014年8月, 在昆山市宝立无纺布有限公司担任营销中心内勤主管; 2014年9月至2015年3月, 在鲜活果汁工业(昆山)有限公司任研发品管部员工; 2015年3月至今, 在江苏盛纺纳米材料科技股份有限公司担任行政人事总监。

(四) 董事、高级管理人员的股权激励情况

□适用 √不适用

(五) 董事、监事、高级管理人员任职履职情况

事项	是或否	具体情况
董事、监事、高级管理人员是否存在《公司法》第一百四十六条规定的情形	否	
董事、监事、高级管理人员是否被中国证监会采取证券市场禁入措施或者认定为不适当人选, 期限尚未届满	否	
董事、监事、高级管理人员是否被全国股转公司或者证券交易所采取认定其不适合担任公司董事、监事、高级管理人员的纪律处分, 期限尚未届满	否	
是否存在董事、高级管理人员兼任监事的情形	否	
是否存在董事、高级管理人员的配偶和直系亲属在其任职期间	否	

担任公司监事的情形		
财务负责人是否具备会计师以上专业技术职务资格,或者具有会计专业知识背景并从事会计工作三年以上	否	
是否存在超过二分之一的董事会成员具有亲属关系(不限于近亲属)	否	
董事、高级管理人员是否投资与挂牌公司经营同类业务的其他企业	否	
董事、高级管理人员及其控制的企业是否与公司订立除劳务/聘任合同以外的合同或进行交易	否	
是否存在董事连续两次未亲自出席董事会会议的情形	否	
是否存在董事连续十二个月内未亲自出席董事会会议次数超过期间董事会会议总次数二分之一的情形	否	

(六) 独立董事任职履职情况

适用 不适用

二、 员工情况

(一) 在职员工(公司及控股子公司)基本情况

按工作性质分类	期初人数	本期新增	本期减少	期末人数
管理人员	12	0	1	11
生产人员	133	36	48	121
销售人员	12	0	0	12
技术人员	61	6	11	56
财务人员	4	1	0	5
行政人员	16	1	0	17
员工总计	238	44	60	222

按教育程度分类	期初人数	期末人数
博士	0	0
硕士	1	0
本科	14	14
专科	32	30
专科以下	191	178
员工总计	238	222

员工薪酬政策、培训计划以及需公司承担费用的离退休职工人数等情况

公司严格按照当地政府薪资要求执行,2021年公司组织了35场内部培训,12场外部培训,公司聘用了5名退休人员。

(二) 核心员工（公司及控股子公司）基本情况及变动情况

适用 不适用

三、 报告期后更新情况

适用 不适用

第七节 公司治理、内部控制和投资者保护

事项	是或否
年度内是否建立新的公司治理制度	<input type="checkbox"/> 是 <input checked="" type="checkbox"/> 否
投资机构是否派驻董事	<input type="checkbox"/> 是 <input checked="" type="checkbox"/> 否
监事会对本年监督事项是否存在异议	<input type="checkbox"/> 是 <input checked="" type="checkbox"/> 否
管理层是否引入职业经理人	<input type="checkbox"/> 是 <input checked="" type="checkbox"/> 否
会计核算体系、财务管理、风险控制及其他重大内部管理制度本年是否发现重大缺陷	<input type="checkbox"/> 是 <input checked="" type="checkbox"/> 否
是否建立年度报告重大差错责任追究制度	<input type="checkbox"/> 是 <input checked="" type="checkbox"/> 否

一、 公司治理

(一) 制度与评估

1、 公司治理基本状况

公司根据《公司法》、《证券法》、《非上市公众公司监督管理办法》以及全国中小企业股份转让系统有限责任公司制定的相关法律法规及规范性文件的要求，不断完善法人治理结构，建立行之有效的内控管理体系，确保公司规范运作。公司股东大会、董事会、监事会的召集、召开、表决程序符合有关法律、法规的要求，且均严格按照相关法律法规，履行各自的权利和义务，公司重大生产经营决策、投资决策及财务决策均按照《公司章程》及有关内控制度规定的程序和规则进行。

2、 公司治理机制是否给所有股东提供合适的保护和平等权利的评估意见

公司不断完善法人治理机制，董事会、及股东大会职责权力明确，动作规范，《公司章程》包含了投资者关系管理、纠纷解决等相关条款，能够保护股东及投资者充分行使知情权、参与权、质询权和表决权等权力。公司的治理机制能够给所有股东提供合适的保护，确保所有股东，特别是中小股东能够充分行使其合法权力。

根据《公司章程》公司有董事会秘书专门负责管理公司投资者关系相关事务，协调投资者与公司的关系，及时披露相关信息。公司披露的信息将第一时间在全国股转系统指定信息披露平台（www.neeq.com.cn）上公布，同时应保证公司信息披露的及时性、真实性、准确性和完整性。

续建立健全投资者关系管理机制和内部控制体系，确保有效地执行各项内部制度，完善信息披露制度，更好的保护公司全体股东的利益。

3、 公司重大决策是否履行规定程序的评估意见

公司重要的人事变动、对外投资、融资、关联交易、担保等事项均按照公司相关制度的要求履行了规定的程序和规则规范运作,在程序的完整性和合法性方面不存在重大缺陷。

4、 公司章程的修改情况

公司是否已对照《全国中小企业股份转让系统挂牌公司治理规则》等业务规则完善公司章程:

是 否

(二) 三会运作情况

1、 三会的召开次数

项目	股东大会	董事会	监事会
召开次数	5	6	6

2、 股东大会的召集、召开、表决情况

事项	是或否	具体情况
股东大会是否未均按规定设置会场	否	
2020 年年度股东大会是否未在上一会计年度结束后 6 个月内举行	否	
2020 年年度股东大会通知是否未提前 20 日发出	否	
2021 年公司临时股东大会通知是否未均提前 15 日发出	否	
独立董事、监事会、单独或合计持股 10%以上的股东是否向董事会提议过召开临时股东大会	否	
股东大会是否实施过征集投票权	否	
股东大会审议《全国中小企业股份转让系统挂牌公司治理规则》第二十六条所规定的影响中小股东利益的重大事项时,对中小股东的表决情况是否未单独计票并披露	否	

3、 三会召集、召开、表决的特殊情况

适用 不适用

4、 三会程序是否符合法律法规要求的评估意见

报告期内,公司的股东大会、董事会、监事会的召集、提案审议、通知时间、召开程序、授权委托、表决和决议符合《公司法》、《业务规则》、《管理办法》、《公司章程》、《股东大会议事规则》、《董事会议事规则》、《监事会议事规则》等相关法律和议事规则的规定。公司三会成员符合《公司法》等法律法规的任职要求,能够按照《公司章程》、三会议事规则等治理制度的规定勤勉、诚信地履行职责和义务。

二、 内部控制

(一) 监事会就年度内监督事项的意见

监事会在本年度内的监督活动中未发现挂牌公司存在重大风险事项,公司监事会对本年度内的监督事项无异议。

(二) 公司保持独立性、自主经营能力的说明

公司与控股股东或实际控制人在业务、人员、资产、机构、财务等方面保持完全独立，拥有独立完整的供应、生产和销售系统；独立开展业务，具备面向市场独立经营的能力。

1、业务独立 公司拥有完整、独立的生产经营组织体系，具备独立面向市场自主经营能力，不依赖股东及其他关联方。公司与控股股东、实际控制人及其控制的其他企业间不存在同业竞争或显失公允的关联交易。公司控股股东及董事、监事、高级管理人员出具了避免同业竞争的承诺函，承诺未从事且未来不从事任何与本公司主营业务相同、类似或相近的业务。

2、人员独立 公司建立、健全了法人治理结构，董事、监事及高级管理人员严格按照《公司法》等法律法规及《公司章程》的有关规定选举产生，不存在超越公司股东大会和董事会职权作出人事任免决定的情况；公司总经理、副总经理、财务负责人和董事会秘书等高级管理人员及核心人员均专职在本公司工作，未在关联方担任除董事、监事以外的其他职务和领取薪酬，也未在与公司业务相同或相似、或存在其他利益冲突的企业任职。

3、资产独立 公司在变更设立时，原有限公司全部资产和负债均由股份公司承继。公司资产与股东的资产严格分开，并独立运营。公司拥有独立完整的经营场所，不存在与股东单位共同的情形；公司合法拥有与主营业务有关的资产，拥有独立完整的采购、生产、运输、销售系统及配套设施。公司不存在以资产、权益或信誉为各股东及其控制的企业提供担保的情况。公司对所有资产具有完全支配权，不存在资产、资金被股东占用而损害公司及公司其他股东利益的行为。

4、机构独立 公司根据《公司法》和《公司章程》的有关要求，依法建立、健全了股东大会、董事会以及监事会，建立和完善了适应公司业务发展需要的职能机构，公司各职能部门独立运作，不存在股东、其他有关部门、单位或个人干预公司机构设置的情况。公司办公机构和生产经营场所独立于控股股东，不存在混合经营、办公的情况。

5、财务独立 公司根据相关法律法规和《企业会计准则》，结合生产经营管理和商业模式特点，制订了各项财务会计制度，形成了一套完整、独立的财务管理体系。公司设立了财务部门，配备了专职财务人员，建立了独立的财务核算体系。公司独立进行财务决策，不受控股股东、实际控制人或其他股东干预。公司独立开立银行账户，独立纳税申报和履行纳税义务，不存在与控股股东或其他任何单位共用银行账户或混合纳税情形。

(三) 对重大内部管理制度的评价

事项	是或否
挂牌公司是否存在公章的盖章时间早于相关决策审批机构授权审批时间的情形	否
挂牌公司出纳人员是否兼管稽核、会计档案保管和收入、费用、债权债务账目的登记工作	否

(四) 年度报告差错责任追究制度相关情况

报告期内，公司未建立《公司年报信息披露重大差错责任追究制度》。报告期内，公司未发生重大会计差错更正、重大遗漏信息等情况。公司信息披露责任人及公司管理层严格遵守内部控制管理制度，执行情况良好。

三、 投资者保护

(一) 公司股东大会实行累积投票制和网络投票安排的情况

适用 不适用

(二) 特别表决权股份

适用 不适用

第八节 财务会计报告

一、 审计报告

是否审计	是			
审计意见	无保留意见			
审计报告中的特别段落	<input checked="" type="checkbox"/> 无 <input type="checkbox"/> 强调事项段 <input type="checkbox"/> 其他事项段 <input type="checkbox"/> 持续经营重大不确定性段落 <input type="checkbox"/> 其他信息段落中包含其他信息存在未更正重大错报说明			
审计报告编号	大信审字[2022]第 15-00020 号			
审计机构名称	大信会计师事务所（特殊普通合伙）			
审计机构地址	北京市海淀区知春路 1 号学院国际大厦 15 层			
审计报告日期	2022 年 4 月 29 日			
签字注册会计师姓名及连续 签字年限	于曙光 1 年	任丽 1 年	年	年
会计师事务所是否变更	否			
会计师事务所连续服务年限	4 年			
会计师事务所审计报酬	17 万元			

审计报告

大信审字[2022]第 15-00020 号

江苏盛纺纳米材料科技股份有限公司全体股东：

一、 审计意见

我们审计了江苏盛纺纳米材料科技股份有限公司（以下简称“贵公司”）的财务报表，包括 2021 年 12 月 31 日的合并及母公司资产负债表，2021 年度的合并及母公司利润表、合并及母公司现金流量表、合并及母公司股东权益变动表，以及财务报表附注。

我们认为，后附的财务报表在所有重大方面按照企业会计准则的规定编制，公允反映了贵公司 2021 年 12 月 31 日的合并及母公司财务状况以及 2021 年度的合并及母公司经营成果和现金流量。

二、 形成审计意见的基础

我们按照中国注册会计师审计准则的规定执行了审计工作。审计报告的“注册会计师对财务报表审计的责任”部分进一步阐述了我们在这些准则下的责任。按照中国注册会计师职业道德守则，我们独立于贵公司，并履行了职业道德方面的其他责任。

我们相信，我们获取的审计证据是充分、适当的，为发表审计意见提供了基础。

三、其他信息

贵公司管理层（以下简称“管理层”）对其他信息负责。其他信息包括贵公司 2021 年年度报告中涵盖的信息，但不包括财务报表和我们的审计报告。

我们对财务报表发表的审计意见并不涵盖其他信息，我们也不对其他信息发表任何形式的鉴证结论。

结合我们对财务报表的审计，我们的责任是阅读其他信息，在此过程中，考虑其他信息是否与财务报表或我们在审计过程中了解到的情况存在重大不一致或者似乎存在重大错报。

基于我们已执行的工作，如果我们确定其他信息存在重大错报，我们应当报告该事实。在这方面，我们无任何事项需要报告。

四、管理层和治理层对财务报表的责任

管理层负责按照企业会计准则的规定编制财务报表，使其实现公允反映，并设计、执行和维护必要的内部控制，以使财务报表不存在由于舞弊或错误导致的重大错报。

在编制财务报表时，管理层负责评估贵公司的持续经营能力，披露与持续经营相关的事项（如适用），并运用持续经营假设，除非管理层计划清算贵公司、终止运营或别无其他现实的选择。

治理层负责监督贵公司的财务报告过程。

五、注册会计师对财务报表审计的责任

我们的目标是对财务报表整体是否不存在由于舞弊或错误导致的重大错报获取合理保证，并出具包含审计意见的审计报告。合理保证是高水平的保证，但并不能保证按照审计准则执行的审计在某一重大错报存在时总能发现。错报可能由于舞弊或错误导致，如果合理预期错报单独或汇总起来可能影响财务报表使用者依据财务报表作出的经济决策，则通常认为错报是重大的。

在按照审计准则执行审计工作的过程中，我们运用职业判断，并保持职业怀疑。同时，我们也执行以下工作：

（一）识别和评估由于舞弊或错误导致的财务报表重大错报风险，设计和实施审计程序以应对这些风险，并获取充分、适当的审计证据，作为发表审计意见的基础。由于舞弊可能涉及串通、伪造、故意遗漏、虚假陈述或凌驾于内部控制之上，未能发现由于舞弊导致的重大错报的风险高于未能发现由于错误导致的重大错报的风险。

（二）了解与审计相关的内部控制，以设计恰当的审计程序，但目的并非对内部控制的有效性发

表意见。

（三）评价管理层选用会计政策的恰当性和作出会计估计及相关披露的合理性。

（四）对管理层使用持续经营假设的恰当性得出结论。同时，根据获取的审计证据，就可能导致对贵公司持续经营能力产生重大疑虑的事项或情况是否存在重大不确定性得出结论。如果我们得出结论认为存在重大不确定性，审计准则要求我们在审计报告中提请报表使用者注意财务报表中的相关披露；如果披露不充分，我们应当发表非无保留意见。我们的结论基于截至审计报告日可获得的信息。然而，未来的事项或情况可能导致贵公司不能持续经营。

（五）评价财务报表的总体列报、结构和内容，并评价财务报表是否公允反映相关交易和事项。

（六）就贵公司中实体或业务活动的财务信息获取充分、恰当的审计证据，以对财务报表发表审计意见。我们负责指导、监督和执行集团审计，并对审计意见承担全部责任。

我们与治理层就计划的审计范围、时间安排和重大审计发现等事项进行沟通，包括沟通我们在审计中识别出的值得关注的内部控制缺陷。

大信会计师事务所（特殊普通合伙）

中国注册会计师：

中国 · 北京

中国注册会计师：

二〇二二年五月十八日

二、 财务报表

（一） 合并资产负债表

单位：元

项目	附注	2021年12月31日	2020年12月31日
流动资产：			
货币资金	五（一）	60,946,513.53	127,486,788.15
结算备付金			
拆出资金			

交易性金融资产	五（二）	8,005,855.62	27,405,753.61
衍生金融资产			
应收票据			
应收账款	五（三）	81,543,335.44	109,265,552.75
应收款项融资	五（四）	21,148,656.50	46,766,872.12
预付款项	五（五）	2,550,162.16	3,032,193.40
应收保费			
应收分保账款			
应收分保合同准备金			
其他应收款	五（六）	143,609.40	264,380.32
其中：应收利息			
应收股利			
买入返售金融资产			
存货	五（七）	31,024,783.84	22,246,900.11
合同资产			
持有待售资产			
一年内到期的非流动资产			
其他流动资产	五（八）	9,599,656.80	2,182,896.35
流动资产合计		214,962,573.29	338,651,336.81
非流动资产：			
发放贷款及垫款			
债权投资			
其他债权投资			
长期应收款			
长期股权投资		0	0
其他权益工具投资			
其他非流动金融资产			
投资性房地产			
固定资产	五（九）	83,090,948.57	89,587,865.33
在建工程	五（十）	21,281,222.28	4,013,336.11
生产性生物资产			
油气资产			
使用权资产			
无形资产	五（十一）	23,396,563.38	24,239,940.24
开发支出			
商誉			
长期待摊费用	五（十二）	2,670,836.18	3,594,917.81
递延所得税资产	五（十三）	6,577,683.91	1,921,173.47
其他非流动资产	五（十四）	4,602,763.99	2,238,800.00
非流动资产合计		141,620,018.31	125,596,032.96
资产总计		356,582,591.60	464,247,369.77
流动负债：			
短期借款	五（十五）	20,011,250.00	52,428,165.95

向中央银行借款			
拆入资金			
交易性金融负债			
衍生金融负债			
应付票据			
应付账款	五（十六）	19,618,999.53	22,193,877.16
预收款项			
合同负债	五（十七）	1,377,817.74	935,060.40
卖出回购金融资产款			
吸收存款及同业存放			
代理买卖证券款			
代理承销证券款			
应付职工薪酬	五（十八）	2,890,824.32	3,352,674.93
应交税费	五（十九）	2,613,510.09	8,855,994.66
其他应付款	五（二十）	218,860.36	467,780.70
其中：应付利息			
应付股利			
应付手续费及佣金			
应付分保账款			
持有待售负债			
一年内到期的非流动负债			
其他流动负债	五（二十一）	142,143.83	6,792,127.76
流动负债合计		46,873,405.87	95,025,681.56
非流动负债：			
保险合同准备金			
长期借款	五（二十二）	10,012,083.36	0
应付债券			
其中：优先股			
永续债			
租赁负债			
长期应付款			
长期应付职工薪酬			
预计负债	五（二十三）	1,723,493.33	968,990.11
递延收益	五（二十四）	252,960.60	445,994.15
递延所得税负债	五（十三）	1,303,975.69	1,520,332.07
其他非流动负债			
非流动负债合计		13,292,512.98	2,935,316.33
负债合计		60,165,918.85	97,960,997.89
所有者权益（或股东权益）：			
股本	五（二十五）	59,555,572.00	59,555,572.00
其他权益工具			
其中：优先股			
永续债			

资本公积	五（二十六）	45,306,583.65	45,306,583.65
减：库存股			
其他综合收益			
专项储备			
盈余公积	五（二十七）	29,202,214.88	28,211,619.03
一般风险准备			
未分配利润	五（二十八）	162,352,302.22	233,212,597.20
归属于母公司所有者权益（或股东权益）合计		296,416,672.75	366,286,371.88
少数股东权益			
所有者权益（或股东权益）合计		296,416,672.75	366,286,371.88
负债和所有者权益（或股东权益）总计		356,582,591.60	464,247,369.77

法定代表人：虞胜椿

主管会计工作负责人：虞胜椿

会计机构负责人：王敏

（二） 母公司资产负债表

单位：元

项目	附注	2021年12月31日	2020年12月31日
流动资产：			
货币资金		40,811,725.66	115,012,223.15
交易性金融资产		8,005,855.62	27,405,753.61
衍生金融资产			
应收票据			
应收账款	十三（一）	75,291,231.64	107,941,134.88
应收款项融资		21,148,656.50	46,592,302.62
预付款项		29,419,184.48	2,411,853.34
其他应收款	十三（二）	141,415.40	180,415.22
其中：应收利息			
应收股利			
买入返售金融资产			
存货		21,091,258.39	16,718,192.54
合同资产			
持有待售资产			
一年内到期的非流动资产			
其他流动资产		2,458,560.20	305,492.07
流动资产合计		198,367,887.89	316,567,367.43
非流动资产：			
债权投资			
其他债权投资			
长期应收款			
长期股权投资	十三（二）	69,200,000.00	64,200,000.00
其他权益工具投资			

其他非流动金融资产			
投资性房地产			
固定资产		51,048,204.52	61,774,663.27
在建工程		0	460,176.99
生产性生物资产			
油气资产			
使用权资产			
无形资产		8,211,347.42	8,714,675.14
开发支出			
商誉			
长期待摊费用		73,307.28	110,601.42
递延所得税资产		2,484,522.34	1,226,383.39
其他非流动资产		460,176.99	323,800.00
非流动资产合计		131,477,558.55	136,810,300.21
资产总计		329,845,446.44	453,377,667.64
流动负债：			
短期借款		10,000,000.00	52,428,165.95
交易性金融负债			
衍生金融负债			
应付票据			
应付账款		11,168,767.32	17,357,208.06
预收款项			
卖出回购金融资产款			
应付职工薪酬		2,416,575.85	2,974,258.22
应交税费		2,217,881.97	8,469,904.40
其他应付款		57,686.82	267,780.70
其中：应付利息			
应付股利			
合同负债		926,537.13	935,060.40
持有待售负债			
一年内到期的非流动负债			
其他流动负债		120,449.83	6,792,127.76
流动负债合计		26,907,898.92	89,224,505.49
非流动负债：			
长期借款			
应付债券			
其中：优先股			
永续债			
租赁负债			
长期应付款			
长期应付职工薪酬			
预计负债		1,723,493.33	968,990.11
递延收益		252,960.60	445,994.15

递延所得税负债		1,303,975.69	1,520,332.07
其他非流动负债			
非流动负债合计		3,280,429.62	2,935,316.33
负债合计		30,188,328.54	92,159,821.82
所有者权益（或股东权益）：			
股本		59,555,572.00	59,555,572.00
其他权益工具			
其中：优先股			
永续债			
资本公积		45,306,583.65	45,306,583.65
减：库存股			
其他综合收益			
专项储备			
盈余公积		29,202,214.88	28,211,619.03
一般风险准备			
未分配利润		165,592,747.37	228,144,071.14
所有者权益（或股东权益）合计		299,657,117.90	361,217,845.82
负债和所有者权益（或股东权益）总计		329,845,446.44	453,377,667.64

（三） 合并利润表

单位：元

项目	附注	2021 年	2020 年
一、营业总收入		330,372,804.54	680,468,377.82
其中：营业收入	五（二十九）	330,372,804.54	680,468,377.82
利息收入		0	0
已赚保费		0	0
手续费及佣金收入		0	0
二、营业总成本		340,202,859.74	423,902,950.87
其中：营业成本	五（二十九）	292,077,487.03	364,735,324.41
利息支出			0
手续费及佣金支出			0
退保金			0
赔付支出净额			0
提取保险责任准备金净额			0
保单红利支出			0
分保费用			0
税金及附加	五（三十）	1,548,674.14	4,632,952.04
销售费用	五（三十一）	7,477,147.08	10,116,156.57
管理费用	五（三十二）	14,002,804.39	16,833,743.70

研发费用	五（三十三）	24,236,146.73	26014129.56
财务费用	五（三十四）	860,600.37	1,570,644.59
其中：利息费用		939,470.13	1,256,861.43
利息收入		131,872.52	141,441.06
加：其他收益	五（三十五）	8,654,222.14	1,410,934.13
投资收益（损失以“-”号填列）	五（三十六）	1,838,781.91	1,784,675.62
其中：对联营企业和合营企业的投资收益（损失以“-”号填列）		0	0
以摊余成本计量的金融资产终止确认收益（损失以“-”号填列）		0	0
汇兑收益（损失以“-”号填列）		0	0
净敞口套期收益（损失以“-”号填列）		0	0
公允价值变动收益（损失以“-”号填列）	五（三十七）	5,855.62	405,753.61
信用减值损失（损失以“-”号填列）	五（三十八）	615,210.04	-96,758.52
资产减值损失（损失以“-”号填列）	五（三十九）	-4,271,110.96	-149,655.30
资产处置收益（损失以“-”号填列）		0	13,461.89
三、营业利润（亏损以“-”号填列）		-2,987,096.45	259,933,838.38
加：营业外收入	五（四十）	47,169.49	280.03
减：营业外支出	五（四十一）	329,560.00	1,799,836.02
四、利润总额（亏损总额以“-”号填列）		-3,269,486.96	258,134,282.39
减：所得税费用	五（四十二）	-4,866,474.23	37,232,232.56
五、净利润（净亏损以“-”号填列）		1,596,987.27	220,902,049.83
其中：被合并方在合并前实现的净利润			0
（一）按经营持续性分类：	-	-	-
1. 持续经营净利润（净亏损以“-”号填列）		1,596,987.27	220,902,049.83
2. 终止经营净利润（净亏损以“-”号填列）			
（二）按所有权归属分类：	-	-	-
1. 少数股东损益（净亏损以“-”号填列）			
2. 归属于母公司所有者的净利润（净亏损以“-”号填列）		1,596,987.27	220,902,049.83
六、其他综合收益的税后净额			
（一）归属于母公司所有者的其他综合收益的税后净额			
1. 不能重分类进损益的其他综合收益			
（1）重新计量设定受益计划变动额			
（2）权益法下不能转损益的其他综合收益			
（3）其他权益工具投资公允价值变动			
（4）企业自身信用风险公允价值变动			
（5）其他			

2. 将重分类进损益的其他综合收益			
(1) 权益法下可转损益的其他综合收益			
(2) 其他债权投资公允价值变动			
(3) 金融资产重分类计入其他综合收益的金额			
(4) 其他债权投资信用减值准备			
(5) 现金流量套期储备			
(6) 外币财务报表折算差额			
(7) 其他			
(二) 归属于少数股东的其他综合收益的税后净额			
七、综合收益总额		1,596,987.27	220,902,049.83
(一) 归属于母公司所有者的综合收益总额		1,596,987.27	220,902,049.83
(二) 归属于少数股东的综合收益总额			
八、每股收益：			
(一) 基本每股收益（元/股）		0.03	3.71
(二) 稀释每股收益（元/股）		0.03	3.71

法定代表人：虞胜椿

主管会计工作负责人：虞胜椿

会计机构负责人：王敏

(四) 母公司利润表

单位：元

项目	附注	2021年	2020年
一、营业收入	十三（四）	325,482,448.54	654,878,568.97
减：营业成本		282,536,768.26	354,606,697.23
税金及附加		995,047.87	4,439,048.91
销售费用		6,983,481.05	9,584,363.62
管理费用		11,768,193.32	15,301,320.39
研发费用		20,758,446.26	23,408,203.54
财务费用		664,233.32	1,677,899.38
其中：利息费用		637,178.46	1,256,861.43
利息收入		24,241.41	28,068.01
加：其他收益		8,278,812.07	1,384,792.88
投资收益（损失以“-”号填列）		1,836,643.03	1,781,579.66
其中：对联营企业和合营企业的投资收益（损失以“-”号填列）			
以摊余成本计量的金融资产终止确认收益（损失以“-”号填列）			
汇兑收益（损失以“-”号填列）			
净敞口套期收益（损失以“-”号填列）			
公允价值变动收益（损失以“-”号填列）		5,855.62	405,753.61

信用减值损失（损失以“-”号填列）		919,449.32	393,745.21
资产减值损失（损失以“-”号填列）		-4,103,244.84	
资产处置收益（损失以“-”号填列）		0	13,461.89
二、营业利润（亏损以“-”号填列）		8,713,793.66	249,840,369.15
加：营业外收入		47,169.49	
减：营业外支出		329,500.00	1,921,496.83
三、利润总额（亏损总额以“-”号填列）		8,431,463.15	247,918,872.32
减：所得税费用		-1,474,495.33	35,112,367.65
四、净利润（净亏损以“-”号填列）		9,905,958.48	212,806,504.67
（一）持续经营净利润（净亏损以“-”号填列）		9,905,958.48	212,806,504.67
（二）终止经营净利润（净亏损以“-”号填列）			
五、其他综合收益的税后净额			
（一）不能重分类进损益的其他综合收益			
1. 重新计量设定受益计划变动额			
2. 权益法下不能转损益的其他综合收益			
3. 其他权益工具投资公允价值变动			
4. 企业自身信用风险公允价值变动			
5. 其他			
（二）将重分类进损益的其他综合收益			
1. 权益法下可转损益的其他综合收益			
2. 其他债权投资公允价值变动			
3. 金融资产重分类计入其他综合收益的金额			
4. 其他债权投资信用减值准备			
5. 现金流量套期储备			
6. 外币财务报表折算差额			
7. 其他			
六、综合收益总额		9,905,958.48	212,806,504.67
七、每股收益：			
（一）基本每股收益（元/股）			
（二）稀释每股收益（元/股）			

（五）合并现金流量表

单位：元

项目	附注	2021年	2020年
一、经营活动产生的现金流量：			
销售商品、提供劳务收到的现金		389,424,041.40	674,107,064.88
客户存款和同业存放款项净增加额			
向中央银行借款净增加额			

向其他金融机构拆入资金净增加额			
收到原保险合同保费取得的现金			
收到再保险业务现金净额			
保户储金及投资款净增加额			
收取利息、手续费及佣金的现金			
拆入资金净增加额			
回购业务资金净增加额			
代理买卖证券收到的现金净额			
收到的税费返还		2,889,637.38	
收到其他与经营活动有关的现金	五（四十三）	11,690,205.24	2,685,034.82
经营活动现金流入小计		404,003,884.02	676,792,099.70
购买商品、接受劳务支付的现金		287,645,461.08	319,077,857.22
客户贷款及垫款净增加额			
存放中央银行和同业款项净增加额			
支付原保险合同赔付款项的现金			
为交易目的而持有的金融资产净增加额			
拆出资金净增加额			
支付利息、手续费及佣金的现金			
支付保单红利的现金			
支付给职工以及为职工支付的现金		31,229,290.79	31,887,780.33
支付的各项税费		18,281,140.22	71,787,862.65
支付其他与经营活动有关的现金	五（四十三）	25,971,189.50	36,579,514.82
经营活动现金流出小计		363,127,081.59	459,333,015.02
经营活动产生的现金流量净额		40,876,802.43	217,459,084.68
二、投资活动产生的现金流量：			
收回投资收到的现金		907,100,000.00	701,450,000.00
取得投资收益收到的现金		2,989,600.27	2,003,409.73
处置固定资产、无形资产和其他长期资产收回的现金净额		0	13,461.89
处置子公司及其他营业单位收到的现金净额			
收到其他与投资活动有关的现金			
投资活动现金流入小计		910,089,600.27	703,466,871.62
购建固定资产、无形资产和其他长期资产支付的现金		36,956,391.42	44,823,731.84
投资支付的现金		888,100,000.00	728,450,000.00
质押贷款净增加额			
取得子公司及其他营业单位支付的现金净额		0	25,999,849.64
支付其他与投资活动有关的现金			
投资活动现金流出小计		925,056,391.42	799,273,581.48
投资活动产生的现金流量净额		-14,966,791.15	-95,806,709.86
三、筹资活动产生的现金流量：			

吸收投资收到的现金			
其中：子公司吸收少数股东投资收到的现金			
取得借款收到的现金		30,000,000.00	76,500,000.00
发行债券收到的现金			
收到其他与筹资活动有关的现金		0	2,378,925.67
筹资活动现金流入小计		30,000,000.00	78,878,925.67
偿还债务支付的现金		50,000,000.00	72,000,000.00
分配股利、利润或偿付利息支付的现金		72,406,156.53	2,105,487.10
其中：子公司支付给少数股东的股利、利润			
支付其他与筹资活动有关的现金		0	4,156,000.00
筹资活动现金流出小计		122,406,156.53	78,261,487.10
筹资活动产生的现金流量净额		-92,406,156.53	617,438.57
四、汇率变动对现金及现金等价物的影响		-56,212.73	145187.17
五、现金及现金等价物净增加额		-66,552,357.98	122,415,000.56
加：期初现金及现金等价物余额		127,486,788.15	5,071,787.59
六、期末现金及现金等价物余额		60,934,430.17	127,486,788.15

法定代表人：虞胜椿

主管会计工作负责人：虞胜椿

会计机构负责人：王敏

(六) 母公司现金流量表

单位：元

项目	附注	2021年	2020年
一、经营活动产生的现金流量：			
销售商品、提供劳务收到的现金		369,466,460.93	642,774,407.39
收到的税费返还		108,067.86	
收到其他与经营活动有关的现金		17,817,964.06	2,282,560.89
经营活动现金流入小计		387,392,492.85	645,056,968.28
购买商品、接受劳务支付的现金		288,140,735.23	306,655,249.84
支付给职工以及为职工支付的现金		26,224,855.81	29,715,104.02
支付的各项税费		15,681,410.75	68,949,976.09
支付其他与经营活动有关的现金		33,358,241.24	30,179,030.60
经营活动现金流出小计		363,405,243.03	435,499,360.55
经营活动产生的现金流量净额		23,987,249.82	209,557,607.73
二、投资活动产生的现金流量：			
收回投资收到的现金		897,100,000.00	701,450,000.00
取得投资收益收到的现金		2,987,461.39	2,003,409.73
处置固定资产、无形资产和其他长期资产收回的现金净额		0	13,461.89
处置子公司及其他营业单位收到的现金净额			
收到其他与投资活动有关的现金			

投资活动现金流入小计		900,087,461.39	703,466,871.62
购建固定资产、无形资产和其他长期资产支付的现金		3,015,131.11	15,355,980.15
投资支付的现金		878,100,000.00	728,450,000.00
取得子公司及其他营业单位支付的现金净额		5,000,000.00	55,000,000.00
支付其他与投资活动有关的现金			
投资活动现金流出小计		886,115,131.11	798,805,980.15
投资活动产生的现金流量净额		13,972,330.28	-95,339,108.53
三、筹资活动产生的现金流量：			
吸收投资收到的现金			
取得借款收到的现金		10,000,000.00	76,500,000.00
发行债券收到的现金		0	2,378,925.67
收到其他与筹资活动有关的现金			
筹资活动现金流入小计		10,000,000.00	78,878,925.67
偿还债务支付的现金		50,000,000.00	72,000,000.00
分配股利、利润或偿付利息支付的现金		72,103,864.86	2,105,487.10
支付其他与筹资活动有关的现金		0	8,656,000.00
筹资活动现金流出小计		122,103,864.86	82,761,487.10
筹资活动产生的现金流量净额		-112,103,864.86	-3,882,561.43
四、汇率变动对现金及现金等价物的影响		-56,212.73	145,187.17
五、现金及现金等价物净增加额		-74,200,497.49	110,481,124.94
加：期初现金及现金等价物余额		115,012,223.15	4,531,098.21
六、期末现金及现金等价物余额		40,811,725.66	115,012,223.15

(七) 合并股东权益变动表

单位：元

项目	2021年												
	归属于母公司所有者权益											少数 股东 权益	所有者 权益合 计
	股本	其他权益工具			资本 公积	减： 库存 股	其他 综合 收益	专项 储备	盈余 公积	一 般 风 险 准 备	未分配利润		
优先 股		永 续 债	其 他										
一、上年期末余额	59,555,572.00				45,306,583.65				28,211,619.03		233,212,597.20		366,286,371.88
加：会计政策变更													
前期差错更正													
同一控制下企业合并													
其他													
二、本年期初余额	59,555,572.00				45,306,583.65				28,211,619.03		233,212,597.20		366,286,371.88
三、本期增减变动金额（减少以“-”号填列）								990,595.85		-70,860,294.98			-69,869,699.13
（一）综合收益总额										1,596,987.27			1,596,987.27
（二）所有者投入和减少资本													
1. 股东投入的普通股													
2. 其他权益工具持有者投入资本													

3. 股份支付计入所有者权益的金额												
4. 其他												
(三) 利润分配								990,595.85	-72,457,282.25		-71,466,686.40	
1. 提取盈余公积								990,595.85	-990,595.85			
2. 提取一般风险准备									-71,466,686.40		-71,466,686.40	
3. 对所有者(或股东)的分配												
4. 其他												
(四) 所有者权益内部结转												
1. 资本公积转增资本(或股本)												
2. 盈余公积转增资本(或股本)												
3. 盈余公积弥补亏损												
4. 设定受益计划变动额结转留存收益												
5. 其他综合收益结转留存收益												
6. 其他												
(五) 专项储备												
1. 本期提取												
2. 本期使用												
(六) 其他												
四、本年期末余额	59,555,572.00				45,306,583.65			29,202,214.88	162,352,302.22		296,416,672.75	

项目	2020年												
	归属于母公司所有者权益											少数 股东 权益	所有者权益合 计
	股本	其他权益工具			资本 公积	减： 库存 股	其他 综合 收益	专项 储备	盈余 公积	一 般 风 险 准 备	未分配利润		
优 先 股		永 续 债	其 他										
一、上年期末余额	59,555,572.00				45,306,583.65				6,930,968.56		33,591,197.84		145,384,322.05
加：会计政策变更													
前期差错更正													
同一控制下企业合并													
其他													
二、本年期初余额	59,555,572.00				45,306,583.65				6,930,968.56		33,591,197.84		145,384,322.05
三、本期增减变动金额（减少以“-”号填列）								21,280,650.47		199,621,399.36		220,902,049.83	
（一）综合收益总额										220,902,049.83		220,902,049.83	
（二）所有者投入和减少资本													
1. 股东投入的普通股													
2. 其他权益工具持有者投入资本													
3. 股份支付计入所有者权益的金额													
4. 其他													

(三) 利润分配								21,280,650.47	-21,280,650.47		
1. 提取盈余公积								21,280,650.47	-21,280,650.47		
2. 提取一般风险准备											
3. 对所有者(或股东)的分配											
4. 其他											
(四) 所有者权益内部结转											
1. 资本公积转增资本(或股本)											
2. 盈余公积转增资本(或股本)											
3. 盈余公积弥补亏损											
4. 设定受益计划变动额结转留存收益											
5. 其他综合收益结转留存收益											
6. 其他											
(五) 专项储备											
1. 本期提取											
2. 本期使用											
(六) 其他											
四、本年期末余额	59,555,572.00			45,306,583.65				28,211,619.03	233,212,597.20		366,286,371.88

法定代表人：虞胜椿

主管会计工作负责人：虞胜椿

会计机构负责人：王敏

(八) 母公司股东权益变动表

单位：元

项目	2021 年											
	股本	其他权益工具			资本公积	减：库 存股	其他 综合 收益	专项 储备	盈余公积	一般风 险准备	未分配利润	所有者权益合 计
		优先 股	永续 债	其他								
一、上年期末余额	59,555,572.00				45,306,583.65				28,211,619.03		228,144,071.14	361,217,845.82
加：会计政策变更												
前期差错更正												
其他												
二、本年期初余额	59,555,572.00				45,306,583.65				28,211,619.03		228,144,071.14	361,217,845.82
三、本期增减变动金额（减少以“-”号填列）								990,595.85			-62,551,323.77	-61,560,727.92
（一）综合收益总额											9,905,958.48	9,905,958.48
（二）所有者投入和减少资本												
1. 股东投入的普通股												
2. 其他权益工具持有者投入资本												
3. 股份支付计入所有者权益的金额												
4. 其他												
（三）利润分配								990,595.85			-72,457,282.25	-71,466,686.40
1. 提取盈余公积								990,595.85			-990,595.85	
2. 提取一般风险准备												

3. 对所有者（或股东）的分配												-71,466,686.40	-71,466,686.40
4. 其他													
（四）所有者权益内部结转													
1. 资本公积转增资本（或股本）													
2. 盈余公积转增资本（或股本）													
3. 盈余公积弥补亏损													
4. 设定受益计划变动额结转留存收益													
5. 其他综合收益结转留存收益													
6. 其他													
（五）专项储备													
1. 本期提取													
2. 本期使用													
（六）其他													
四、本年期末余额	59,555,572.00				45,306,583.65				29,202,214.88		165,592,747.37	299,657,117.90	

项目	2020年											
	股本	其他权益工具			资本公积	减：库存股	其他综合收益	专项储备	盈余公积	一般风险准备	未分配利润	所有者权益合计
		优先股	永续债	其他								
一、上年期末余额	59,555,572.00				45,306,583.65				6,930,968.56		36,618,216.94	148,411,341.15

加：会计政策变更											
前期差错更正											
其他											
二、本年期初余额	59,555,572.00			45,306,583.65			6,930,968.56		36,618,216.94	148,411,341.15	
三、本期增减变动金额（减少以“-”号填列）							21,280,650.47		191,525,854.20	212,806,504.67	
（一）综合收益总额									212,806,504.67	212,806,504.67	
（二）所有者投入和减少资本											
1. 股东投入的普通股											
2. 其他权益工具持有者投入资本											
3. 股份支付计入所有者权益的金额											
4. 其他											
（三）利润分配							21,280,650.47		-21,280,650.47		
1. 提取盈余公积							21,280,650.47		-21,280,650.47		
2. 提取一般风险准备											
3. 对所有者（或股东）的分配											
4. 其他											
（四）所有者权益内部结转											
1. 资本公积转增资本（或股本）											
2. 盈余公积转增资本（或股											

本)												
3.盈余公积弥补亏损												
4.设定受益计划变动额结转留存收益												
5.其他综合收益结转留存收益												
6.其他												
(五) 专项储备												
1. 本期提取												
2. 本期使用												
(六) 其他												
四、本年年末余额	59,555,572.00				45,306,583.65				28,211,619.03		228,144,071.14	361,217,845.82

三、 财务报表附注

江苏盛纺纳米材料科技股份有限公司 财务报表附注

(除特别注明外，本附注金额单位均为人民币元)

一、 企业的基本情况

(一) 企业注册地、组织形式和总部地址

江苏盛纺纳米材料科技股份有限公司(以下简称“本公司”或“公司”)前身为昆山市宝立无纺布有限公司(以下简称“有限公司”),系由昆山市诚信电器有限公司,虞胜椿先生,徐鹤年先生,朱云斌先生共同发起设立。2015年3月14日以有限公司截至2014年12月31日止的净资产人民币47,186,680.81元,折股整体变更为股份有限公司,并于2015年7月29日,公司股票在全国中小企业股份转让系统挂牌。

公司全称:江苏盛纺纳米材料科技股份有限公司

公司英文全称:Jiangsu ShengFang Nano Material Technology Co., Ltd

公司网址:www.shengfanggufen.com

股票公开转让场所:全国中小企业股份转让系统

证券简称:盛纺股份

证券代码:823997

法定代表人:虞胜椿

统一社会信用代码:91320500697910759K

注册地址:巴城镇正仪通澄南路2号2、3号房

注册资本(元):59,555,572.00

办公地址:江苏省昆山市巴城镇正仪通澄南路2号

(二) 企业的业务性质和主要经营活动

1. 行业(挂牌公司管理型行业分类):C17 纺织业-非家用纺织制成品制造
2. 主要产品与服务项目:改性非织造材料及制品、纳米材料、功能性纤维及复合材料、无纺布及制品的研发、生产、销售;货物及技术的进出口业务。

(三) 财务报告的批准报出者和财务报告批准报出日

本财务报表业经本公司董事会于2022年5月18日批准报出。

（四）合并财务报表范围

本公司 2021 年度纳入合并范围的子公司共 3 户、孙公司共 1 户，详见本附注六、在其他主体中的权益。本公司本年度合并范围与上年度相比无变化。

二、财务报表的编制基础

（一）编制基础

本公司财务报表以持续经营为基础，根据实际发生的交易和事项，按照财政部颁布的《企业会计准则-基本准则》和具体会计准则等规定（以下合称“企业会计准则”），并基于以下所述重要会计政策、会计估计进行编制。

（二）持续经营

本公司管理层对盛纺股份自 2021 年 12 月 31 日起 12 个月的持续经营能力进行评价后，认为不存在对持续经营能力产生重大怀疑的事项。

三、重要会计政策和会计估计

（一）遵循企业会计准则的声明

本公司编制的财务报表符合《企业会计准则》的要求，真实、完整地反映了本公司 2021 年 12 月 31 日的财务状况、2021 年度的经营成果和现金流量等相关信息。

（二）会计期间

本公司会计年度为公历年度，即每年 1 月 1 日起至 12 月 31 日止。

（三）营业周期

本公司以一年 12 个月作为正常营业周期，并以营业周期作为资产和负债的流动性划分标准。

（四）记账本位币

本公司以人民币为记账本位币。

（五）企业合并

1. 同一控制下的企业合并

同一控制下企业合并形成的长期股权投资合并方以支付现金、转让非现金资产或承担债务方式作为合并对价的，本公司在合并日按照被合并方所有者权益在最终控制方合并财务报表中的账面价值的份额作为长期股权投资的初始投资成本。合并方以发行权益性工具作为合并对价的，按发行股份的面值总额作为股本。长期股权投资的初始投资成本与合并对价账面

价值（或发行股份面值总额）的差额，应当调整资本公积；资本公积不足冲减的，调整留存收益。

2. 非同一控制下的企业合并

对于非同一控制下的企业合并，合并成本为购买方在购买日为取得对被购买方的控制权而付出的资产、发生或承担的负债以及发行的权益性证券的公允价值之和。非同一控制下企业合并中所取得的被购买方符合确认条件的可辨认资产、负债及或有负债，在购买日以公允价值计量。购买方对合并成本大于合并中取得的被购买方可辨认净资产公允价值份额的差额，体现为商誉价值。购买方对合并成本小于合并中取得的被购买方可辨认净资产公允价值份额的，经复核后合并成本仍小于合并中取得的被购买方可辨认净资产公允价值份额的差额，计入当期营业外收入。

(六) 合并财务报表的编制方法

1. 合并财务报表范围

本公司将全部子公司（包括本公司所控制的单独主体）纳入合并财务报表范围，包括被本公司控制的企业、被投资单位中可分割的部分以及结构化主体。

2. 统一母子公司的会计政策、统一母子公司的资产负债表日及会计期间

子公司与本公司采用的会计政策或会计期间不一致的，在编制合并财务报表时，按照本公司的会计政策或会计期间对子公司财务报表进行必要的调整。

3. 合并财务报表抵销事项

合并财务报表以本公司和子公司的财务报表为基础，已抵销了本公司与子公司、子公司相互之间发生的内部交易。子公司所有者权益中不属于本公司的份额，作为少数股东权益，在合并资产负债表中股东权益项目下以“少数股东权益”项目列示。子公司持有本公司的长期股权投资，视为本公司的库存股，作为股东权益的减项，在合并资产负债表中股东权益项目下以“减：库存股”项目列示。

4. 合并取得子公司会计处理

对于同一控制下企业合并取得的子公司，视同该企业合并于自最终控制方开始实施控制时已经发生，从合并当期的期初起将其资产、负债、经营成果和现金流量纳入合并财务报表；对于非同一控制下企业合并取得的子公司，在编制合并财务报表时，以购买日可辨认净资产公允价值为基础对其个别财务报表进行调整。

5. 处置子公司的会计处理

在不丧失控制权的情况下部分处置对子公司的长期股权投资，在合并财务报表中，处置

价款与处置长期股权投资相对应享有子公司自购买日或合并日开始持续计算的净资产份额之间的差额，调整资本公积（资本溢价或股本溢价），资本公积不足冲减的，调整留存收益。

因处置部分股权投资等原因丧失了对被投资方的控制权的，在编制合并财务报表时，对于剩余股权，按照其在丧失控制权日的公允价值进行重新计量。处置股权取得的对价与剩余股权公允价值之和，减去按原持股比例计算应享有原有子公司自购买日或合并日开始持续计算的净资产的份额之间的差额，计入丧失控制权当期的投资收益，同时冲减商誉。与原有子公司股权投资相关的其他综合收益等，在丧失控制权时转为当期投资收益。

（七）合营安排的分类及共同经营的会计处理方法

1. 合营安排的分类

合营安排分为共同经营和合营企业。未通过单独主体达成的合营安排，划分为共同经营。单独主体，是指具有单独可辨认的财务架构的主体，包括单独的法人主体和不具备法人主体资格但法律认可的主体。通过单独主体达成的合营安排，通常划分为合营企业。相关事实和情况变化导致合营方在合营安排中享有的权利和承担的义务发生变化的，合营方对合营安排的分类进行重新评估。

2. 共同经营的会计处理

本公司为共同经营参与方，确认与共同经营中利益份额相关的下列项目，并按照相关企业会计准则的规定进行会计处理：确认单独所持有的资产或负债，以及按份额确认共同持有的资产或负债；确认出售享有的共同经营产出份额所产生的收入；按份额确认共同经营因出售产出所产生的收入；确认单独所发生的费用，以及按份额确认共同经营发生的费用。

本公司为对共同经营不享有共同控制的参与方，如果享有该共同经营相关资产且承担该共同经营相关负债，则参照共同经营参与方的规定进行会计处理；否则，按照相关企业会计准则的规定进行会计处理。

3. 合营企业的会计处理

本公司为合营企业合营方，按照《企业会计准则第2号——长期股权投资》的规定对合营企业的投资进行会计处理；本公司为非合营方，根据对该合营企业的影响程度进行会计处理。

（八）现金及现金等价物的确定标准

本公司在编制现金流量表时所确定的现金，是指本公司库存现金以及可以随时用于支付的存款。在编制现金流量表时所确定的现金等价物，是指持有的期限短、流动性强、易于转换为已知金额现金、价值变动风险很小的投资。

(九) 外币业务及外币财务报表折算

1. 外币业务折算

本公司对发生的外币交易，采用与交易发生日即期汇率折合本位币入账。资产负债表日外币货币性项目按资产负债表日即期汇率折算，因该日的即期汇率与初始确认时或者前一资产负债表日即期汇率不同而产生的汇兑差额，除符合资本化条件的外币专门借款的汇兑差额在资本化期间予以资本化计入相关资产的成本外，均计入当期损益。以历史成本计量的外币非货币性项目，仍采用交易发生日的即期汇率折算，不改变其记账本位币金额。以公允价值计量的外币非货币性项目，采用公允价值确定日的即期汇率折算，折算后的记账本位币金额与原记账本位币金额的差额，作为公允价值变动(含汇率变动)处理，计入当期损益或确认为其他综合收益。

2. 外币财务报表折算

本公司的子公司、合营企业、联营企业等，若采用与本公司不同的记账本位币，需对其外币财务报表折算后，再进行会计核算及合并财务报表的编报。资产负债表中的资产和负债项目，采用资产负债表日的即期汇率折算，所有者权益项目除“未分配利润”项目外，其他项目采用发生时的即期汇率折算。利润表中的收入和费用项目，采用交易发生日的即期汇率折算。折算产生的外币财务报表折算差额，在资产负债表中所有者权益项目其他综合收益下列示。外币现金流量应当采用现金流量发生日的即期汇率。汇率变动对现金的影响额，在现金流量表中单独列示。处置境外经营时，与该境外经营有关的外币报表折算差额，全部或按处置该境外经营的比例转入处置当期损益。

(十) 金融工具

1. 金融工具的分类及重分类

金融工具，是指形成一方的金融资产并形成其他方的金融负债或权益工具的合同。

(1) 金融资产

本公司将同时符合下列条件的金融资产分类为以摊余成本计量的金融资产：①本公司管理金融资产的业务模式是以收取合同现金流量为目标；②该金融资产的合同条款规定，在特定日期产生的现金流量仅为对本金和以未偿付本金金额为基础的利息的支付。

本公司将同时符合下列条件的金融资产分类为以公允价值计量且其变动计入其他综合收益的金融资产：①本公司管理金融资产的业务模式既以收取合同现金流量又以出售该金融资产为目标；②该金融资产的合同条款规定，在特定日期产生的现金流量，仅为对本金和以未偿付本金金额为基础的利息的支付。

对于非交易性权益工具投资，本公司可在初始确认时将其不可撤销地指定为以公允价值计量且其变动计入其他综合收益的金融资产。该指定在单项投资的基础上作出，且相关投资从发行者的角度符合权益工具的定义。

除分类为以摊余成本计量的金融资产和以公允价值计量且其变动计入其他综合收益的金融资产之外的金融资产，本公司将其分类为以公允价值计量且其变动计入当期损益的金融资产。在初始确认时，如果能消除或减少会计错配，本公司可以将金融资产不可撤销地指定为以公允价值计量且其变动计入当期损益的金融资产。

本公司改变管理金融资产的业务模式时，将对所有受影响的相关金融资产在业务模式发生变更后的首个报告期间的第一天进行重分类，且自重分类日起采用未来适用法进行相关会计处理，不对以前已经确认的利得、损失（包括减值损失或利得）或利息进行追溯调整。

（2）金融负债

金融负债于初始确认时分类为：以公允价值计量且其变动计入当期损益的金融负债；金融资产转移不符合终止确认条件或继续涉入被转移金融资产所形成的金融负债；以摊余成本计量的金融负债。所有的金融负债不进行重分类。

2. 金融工具的计量

本公司金融工具初始确认按照公允价值计量。对于以公允价值计量且其变动计入当期损益的金融资产和金融负债，相关交易费用直接计入当期损益；对于其他类别的金融资产或金融负债，相关交易费用计入初始确认金额。因销售产品或提供劳务而产生的、未包含或不考虑重大融资成分的应收账款或应收票据，本公司按照预期有权收取的对价金额作为初始确认金额。金融工具的后续计量取决于其分类。

（1）金融资产

①以摊余成本计量的金融资产。初始确认后，对于该类金融资产采用实际利率法以摊余成本计量。以摊余成本计量且不属于任何套期关系的金融资产所产生的利得或损失，在终止确认、重分类、按照实际利率法摊销或确认减值时，计入当期损益。

②以公允价值计量且其变动计入当期损益的金融资产。初始确认后，对于该类金融资产（除属于套期关系的一部分金融资产外），以公允价值进行后续计量，产生的利得或损失（包括利息和股利收入）计入当期损益。

③以公允价值计量且其变动计入其他综合收益的债务工具投资。初始确认后，对于该类金融资产以公允价值进行后续计量。采用实际利率法计算的利息、减值损失或利得及汇兑损益计入当期损益，其他利得或损失均计入其他综合收益。终止确认时，将之前计入其他综合

收益的累计利得或损失从其他综合收益中转出，计入当期损益。

④指定为公允价值计量且其变动计入其他综合收益的非交易性权益工具投资。初始确认后，对于该类金融资产以公允价值进行后续计量。除获得的股利（属于投资成本收回部分的除外）计入当期损益外，其他相关利得和损失均计入其他综合收益，且后续不转入当期损益。

（2）金融负债

①以公允价值计量且其变动计入当期损益的金融负债。该类金融负债包括交易性金融负债（含属于金融负债的衍生工具）和指定为以公允价值计量且其变动计入当期损益的金融负债。初始确认后，对于该类金融负债以公允价值进行后续计量，除与套期会计有关外，交易性金融负债公允价值变动形成的利得或损失（包括利息费用）计入当期损益。指定为以公允价值计量且其变动计入当期损益的金融负债的，由企业自身信用风险变动引起的该金融负债公允价值的变动金额，计入其他综合收益，其他公允价值变动计入当期损益。如果对该金融负债的自身信用风险变动的影响计入其他综合收益会造成或扩大损益中的会计错配的，本公司将该金融负债的全部利得或损失计入当期损益。

②以摊余成本计量的金融负债。初始确认后，对此类金融负债采用实际利率法以摊余成本计量。

3. 本公司对金融工具的公允价值的确认方法

如存在活跃市场的金融工具，以活跃市场中的报价确定其公允价值；如不存在活跃市场的金融工具，采用估值技术确定其公允价值。估值技术主要包括市场法、收益法和成本法。在有限情况下，如果用以确定公允价值的近期信息不足，或者公允价值的可能估计金额分布范围很广，而成本代表了该范围内对公允价值的最佳估计的，该成本可代表其在该分布范围内对公允价值的恰当估计。本公司利用初始确认日后可获得的关于被投资方业绩和经营的所有信息，判断成本能否代表公允价值。

4. 金融资产和金融负债转移的确认依据和计量方法

（1）金融资产

本公司金融资产满足下列条件之一的，予以终止确认：①收取该金融资产现金流量的合同权利终止；②该金融资产已转移，且本公司转移了金融资产所有权上几乎所有的风险和报酬；③该金融资产已转移，虽然本公司既没有转移也没有保留金融资产所有权上几乎所有报酬的，但未保留对该金融资产的控制。

本公司既没有转移也没有保留金融资产所有权上几乎所有报酬的，且保留了对该金融资产控制的，按照继续涉入被转移金融资产的程度确认有关金融资产，并相应确认相关负债。

金融资产转移整体满足终止确认条件的，将以下两项金额的差额计入当期损益：①被转移金融资产在终止确认日的账面价值；②因转移金融资产而收到的对价，与原直接计入其他综合收益的公允价值变动累计额中对应终止确认部分的金额（涉及转移的金融资产为分类为以公允价值计量且其变动计入其他综合收益的金融资产）之和。

金融资产部分转移满足终止确认条件的，将所转移金融资产整体的账面价值，在终止确认部分和未终止确认部分之间，先按照转移日各自的相对公允价值进行分摊，然后将以下两项金额的差额计入当期损益：①终止确认部分在终止确认日的账面价值；②终止确认部分收到的对价，与原计入其他综合收益的公允价值变动累计额中对应终止确认部分的金额（涉及转移的金融资产为分类为以公允价值计量且其变动计入其他综合收益的金融资产）之和。

（2）金融负债

金融负债（或其一部分）的现时义务已经解除的，本公司终止确认该金融负债（或该部分金融负债）。

金融负债（或其一部分）终止确认的，本公司将其账面价值与支付的对价（包括转出的非现金资产或承担的负债）之间的差额，计入当期损益。

（十一）预期信用损失的确定方法及会计处理方法

1. 预期信用损失的确定方法

本公司以预期信用损失为基础，对以摊余成本计量的金融资产（含应收款项）、分类为以公允价值计量且其变动计入其他综合收益的金融资产（含应收款项融资）、租赁应收款进行减值会计处理并确认损失准备。

本公司在每个资产负债表日评估相关金融工具的信用风险自初始确认后是否显著增加，将金融工具发生信用减值的过程分为三个阶段，对于不同阶段的金融工具减值采用不同的会计处理方法：（1）第一阶段，金融工具的信用风险自初始确认后未显著增加的，本公司按照该金融工具未来 12 个月的预期信用损失计量损失准备，并按照其账面余额（即未扣除减值准备）和实际利率计算利息收入；（2）第二阶段，金融工具的信用风险自初始确认后已显著增加但未发生信用减值的，本公司按照该金融工具整个存续期的预期信用损失计量损失准备，并按照其账面余额和实际利率计算利息收入；（3）第三阶段，初始确认后发生信用减值的，本公司按照该金融工具整个存续期的预期信用损失计量损失准备，并按照其摊余成本（账面余额减已计提减值准备）和实际利率计算利息收入。

（1）较低信用风险的金融工具计量损失准备的方法

对于在资产负债表日具有较低信用风险的金融工具，本公司可以不用与其初始确认时的

信用风险进行比较，而直接做出该工具的信用风险自初始确认后未显著增加的假定。

如果金融工具的违约风险较低，债务人在短期内履行其合同现金流量义务的能力很强，并且即便较长时期内经济形势和经营环境存在不利变化但未必一定降低借款人履行其合同现金流量义务的能力，该金融工具被视为具有较低的信用风险。

(2) 应收款项、租赁应收款计量损失准备的方法

对于由《企业会计准则第 14 号——收入》规范的交易形成的不含重大融资成分的应收款项，本公司采用简化方法，即始终按整个存续期预期信用损失计量损失准备。

根据金融工具的性质，本公司以单项金融资产或金融资产组合为基础评估信用风险是否显著增加。本公司根据信用风险特征将应收票据和应收账款划分为若干组合，在组合基础上计算预期信用损失，确定组合的依据如下：

应收账款组合 1：账龄组合

应收账款组合 2：合并范围内关联方组合

应收账款组合 3：超过正常付款期组合

应收票据组合 1：银行承兑汇票

应收票据组合 2：商业汇票

对于划分为组合的应收账款，本公司参考历史信用损失经验，结合当前状况及对未来经济状况的预测，编制应收账款账龄与整个存续期预期信用损失率对照表，计算预期信用损失。对于划分为组合的应收票据，本公司参考历史信用损失经验，结合当前状况及对未来经济状况的预测，通过违约风险敞口和整个存续期预期信用损失率，计算预期信用损失。

(3) 其他金融资产计量损失准备的方法

对于除上述以外的金融资产，如：债权投资、其他债权投资、其他应收款、除租赁应收款以外的长期应收款等，本公司按照一般方法，即“三阶段”模型计量损失准备。

本公司在计量金融工具发生信用减值时，评估信用风险是否显著增加考虑了以下因素：

本公司根据款项性质将其他应收款划分为若干组合，在组合基础上计算预期信用损失，确定组合的依据如下：

其他应收款组合 1：合并范围内关联方款项

其他应收款组合 2：其他往来

2. 预期信用损失的会计处理方法

为反映金融工具的信用风险自初始确认后的变化，本公司在每个资产负债表日重新计量预期信用损失，由此形成的损失准备的增加或转回金额，应当作为减值损失或利得计入当期损益，并根据金融工具的种类，抵减该金融资产在资产负债表中列示的账面价值或计入预计

负债（贷款承诺或财务担保合同）或计入其他综合收益（以公允价值计量且其变动计入其他综合收益的债权投资）。

（十二）存货

1. 存货的分类

存货是指本公司在日常活动中持有以备出售的产成品或商品、处在生产过程中的在产品、在生产过程或提供劳务过程中耗用的材料和物料等。主要包括原材料、周转材料（包装物、低值易耗品等）、委托加工材料、在产品、产成品（库存商品）等。

2. 发出存货的计价方法

存货发出时，采取加权平均法确定其发出的实际成本。

3. 存货跌价准备的计提方法

资产负债表日，存货按照成本与可变现净值孰低计量，并按单个存货项目计提存货跌价准备，但对于数量繁多、单价较低的存货，按照存货类别计提存货跌价准备。

可变现净值是指在日常活动中，存货的估计售价减去至完工时估计将要发生的成本、估计的销售费用以及相关税费后的金额。在确定存货的可变现净值时，以取得的确凿证据为基础，同时考虑持有存货的目的以及资产负债表日后事项的影响。

在资产负债表日，存货按照成本与可变现净值孰低计量。当其可变现净值低于成本时，提取存货跌价准备。存货跌价准备通常按单个存货项目的成本高于其可变现净值的差额提取。对于数量繁多、单价较低的存货，按存货类别计提存货跌价准备；对在同一地区生产和销售的产品系列相关、具有相同或类似最终用途或目的，且难以与其他项目分开计量的存货，可合并计提存货跌价准备。

计提存货跌价准备后，如果以前减记存货价值的影响因素已经消失，导致存货的可变现净值高于其账面价值的，在原已计提的存货跌价准备金额内予以转回，转回的金额计入当期损益。

4. 存货的盘存制度

本公司的存货盘存制度为永续盘存制。

5. 低值易耗品和包装物的摊销方法

低值易耗品和包装物采用一次转销法摊销。

（十三）合同资产和合同负债

1. 合同资产

本公司将已向客户转让商品或服务而有权收取对价的权利(且该权利取决于时间流逝之

外的其他因素)作为合同资产列示。合同资产的减值准备计提参照金融工具预期信用损失法。对于不包含重大融资成分的合同资产,本公司采用简化方法计量损失准备。对于包含重大融资成分的合同资产,本公司按照一般方法计量损失准备。

合同资产发生减值损失,按应减记金额,借记“资产减值损失”,贷记合同资产减值准备;转回已计提的资产减值准备时,做相反分录。

2. 合同负债

本公司将已收或应收客户对价而应向客户转让商品或提供服务的义务列示为合同负债。

(十四) 长期股权投资

1. 初始投资成本确定

对于企业合并取得的长期股权投资,如为同一控制下的企业合并,应当在合并日按照被合并方所有者权益在最终控制方合并财务报表中的账面价值的份额作为长期股权投资的初始投资成本;非同一控制下的企业合并,按照购买日确定的合并成本作为长期股权投资的初始投资成本;以支付现金取得的长期股权投资,初始投资成本为实际支付的购买价款;以发行权益性证券取得的长期股权投资,初始投资成本为发行权益性证券的公允价值;通过债务重组取得的长期股权投资,其初始投资成本按照《企业会计准则第12号——债务重组》的有关规定确定;非货币性资产交换取得的长期股权投资,初始投资成本按照《企业会计准则第7号——非货币性资产交换》的有关规定确定。

2. 后续计量及损益确认方法

本公司能够对被投资单位实施控制的长期股权投资采用成本法核算,对联营企业和合营企业的长期股权投资采用权益法核算。本公司对联营企业的权益性投资,其中一部分通过风险投资机构、共同基金、信托公司或包括投连险基金在内的类似主体间接持有的,无论以上主体是否对这部分投资具有重大影响,本公司按照《企业会计准则第22号——金融工具确认和计量》的有关规定处理,并对其余部分采用权益法核算。

3. 确定对被投资单位具有共同控制、重大影响的依据

对被投资单位具有共同控制,是指对某项安排的回报产生重大影响的活动必须经过分享控制权的参与方一致同意后才能决策,包括商品或劳务的销售和购买、金融资产的管理、资产的购买和处置、研究与开发活动以及融资活动等;对被投资单位具有重大影响,是指当持有被投资单位20%以上至50%的表决权资本时,具有重大影响。或虽不足20%,但符合下列条件之一时,具有重大影响:在被投资单位的董事会或类似的权力机构中派有代表;参与被投资单位的政策制定过程;向被投资单位派出管理人员;被投资单位依赖投资公司的技术或技术资料;与被投资单位之间发生重要交易。

(十五) 固定资产

1. 固定资产确认条件

固定资产指为生产商品、提供劳务、出租或经营管理而持有的，使用寿命超过一个会计年度的有形资产。同时满足以下条件时予以确认：与该固定资产有关的经济利益很可能流入企业；该固定资产的成本能够可靠地计量。

2. 固定资产分类和折旧方法

本公司固定资产主要分为：房屋及建筑物、机器设备、电子设备、运输设备、办公设备及其他等；折旧方法采用年限平均法。根据各类固定资产的性质和使用情况，确定固定资产的使用寿命和预计净残值。并在年度终了，对固定资产的使用寿命、预计净残值和折旧方法进行复核，如与原先估计数存在差异的，进行相应的调整。除已提足折旧仍继续使用的固定资产和单独计价入账的土地之外，本公司对所有固定资产计提折旧。

资产类别	预计使用寿命（年）	预计净残值率（%）	年折旧率（%）
房屋及建筑物	10-20	5.00	4.75-9.50
机器设备	10	5.00	9.50
电子设备	3	5.00	31.67
运输设备	4	5.00	23.75
办公设备及其他	3-5	5.00	19.00-31.67

(十六) 在建工程

本公司在建工程分为自营方式建造和出包方式建造两种。在建工程在工程完工达到预定可使用状态时，结转固定资产。预定可使用状态的判断标准，应符合下列情况之一：固定资产的实体建造(包括安装)工作已经全部完成或实质上已经全部完成；已经试生产或试运行，并且其结果表明资产能够正常运行或能够稳定地生产出合格产品，或者试运行结果表明其能够正常运转或营业；该项建造的固定资产上的支出金额很少或者几乎不再发生；所购建的固定资产已经达到设计或合同要求，或与设计或合同要求基本相符。

(十七) 借款费用

1. 借款费用资本化的确认原则

本公司发生的借款费用，可直接归属于符合资本化条件的资产的购建或者生产的，予以资本化，计入相关资产成本；其他借款费用，在发生时根据其发生额确认为费用，计入当期损益。符合资本化条件的资产，是指需要经过相当长时间的购建或者生产活动才能达到预定可使用或者可销售状态的固定资产、投资性房地产和存货等资产。

2. 资本化金额计算方法

资本化期间，是指从借款费用开始资本化时点到停止资本化时点的期间。借款费用暂停资本化的期间不包括在内。在购建或生产过程中发生非正常中断、且中断时间连续超过 3 个月的，应当暂停借款费用的资本化。

借入专门借款，按照专门借款当期实际发生的利息费用，减去将尚未动用的借款资金存入银行取得的利息收入或进行暂时性投资取得的投资收益后的金额确定；占用一般借款按照累计资产支出超过专门借款部分的资产支出加权平均数乘以所占用一般借款的资本化率计算确定，资本化率为一般借款的加权平均利率；借款存在折价或溢价的，按照实际利率法确定每一会计期间应摊销的折价或溢价金额，调整每期利息金额。

实际利率法是根据借款实际利率计算其摊余折价或溢价或利息费用的方法。其中实际利率是借款在预期存续期间的未来现金流量，折现为该借款当前账面价值所使用的利率。

（十八） 无形资产

1. 无形资产的计价方法

本公司无形资产按照成本进行初始计量。购入的无形资产，按实际支付的价款和相关支出作为实际成本。投资者投入的无形资产，按投资合同或协议约定的价值确定实际成本，但合同或协议约定价值不公允的，按公允价值确定实际成本。自行开发的无形资产，其成本为达到预定用途前所发生的支出总额。

本公司无形资产后续计量方法分别为：使用寿命有限无形资产采用直线法摊销，并在年度终了，对无形资产的使用寿命和摊销方法进行复核，如与原先估计数存在差异的，进行相应的调整；使用寿命不确定的无形资产不摊销，但在年度终了，对使用寿命进行复核，当有确凿证据表明其使用寿命是有限的，则估计其使用寿命，按直线法进行摊销。

使用寿命有限的无形资产摊销方法如下：

资产类别	使用寿命（年）	摊销方法
土地使用权	30-50	年限平均法
软件使用权	5	年限平均法

2. 使用寿命不确定的判断依据

本公司将无法预见该资产为公司带来经济利益的期限，或使用期限不确定的无形资产确定为使用寿命不确定的无形资产。使用寿命不确定的判断依据为：来源于合同性权利或其他法定权利，但合同规定或法律规定无明确使用年限；综合同行业情况或相关专家论证等，仍无法判断无形资产为公司带来经济利益的期限。

每年年末，对使用寿命不确定的无形资产的使用寿命进行复核，主要采取自下而上的方

式，由无形资产使用相关部门进行基础复核，评价使用寿命不确定判断依据是否存在变化等。

3. 内部研究开发项目的研究阶段和开发阶段具体标准，以及开发阶段支出符合资本化条件的具体标准

内部研究开发项目研究阶段的支出，于发生时计入当期损益；开发阶段的支出，满足确认为无形资产条件的转入无形资产核算。

划分内部研究开发项目的研究阶段和开发阶段的具体标准：

- ① 完成该无形资产以使其能够使用或出售在技术上具有可行性；
- ② 具有完成该无形资产并使用或出售的意图；
- ③ 无形资产产生经济利益的方式，包括能够证明运用该无形资产生产的产品存在市场或无形资产自身存在市场，无形资产将在内部使用的，能够证明其有用性；
- ④ 有足够的技术、财务资源和其他资源支持，以完成该无形资产的开发，并有能力使用 或出售该无形资产；
- ⑤ 归属于该无形资产开发阶段的支出能够可靠地计量。无法区分研究阶段支出和开发阶段支出的，将发生的研发支出全部计入当期损益。

无法区分研究阶段支出和开发阶段支出的，将发生的研发支出全部计入当期损益。

（十九） 长期资产减值

长期股权投资、采用成本模式计量的固定资产、在建工程、无形资产等长期资产于资产负债表日存在减值迹象的，进行减值测试。减值测试结果表明资产的可收回金额低于其账面价值的，按其差额计提减值准备并计入减值损失。

可收回金额为资产的公允价值减去处置费用后的净额与资产预计未来现金流量的现值两者之间的较高者。资产减值准备按单项资产为基础计算并确认，如果难以对单项资产的可收回金额进行估计的，以该资产所属的资产组确定资产组的可收回金额。资产组是能够独立产生现金流入的最小资产组合。

在财务报表中单独列示的商誉，无论是否存在减值迹象，至少每年进行减值测试。减值测试时，商誉的账面价值分摊至预期从企业合并的协同效应中受益的资产组或资产组组合。测试结果表明包含分摊的商誉的资产组或资产组组合的可收回金额低于其账面价值的，确认相应的减值损失。减值损失金额先抵减分摊至该资产组或资产组组合的商誉的账面价值，再根据资产组或资产组组合中除商誉以外的其他各项资产的账面价值所占比重，按比例抵减其他各项资产的账面价值。

上述资产减值损失一经确认，以后期间不予转回价值得以恢复的部分。

(二十) 长期待摊费用

本公司长期待摊费用是指已经支出，但受益期限在一年以上（不含一年）的各项费用。长期待摊费用按费用项目的受益期限分期摊销。若长期待摊的费用项目不能使以后会计期间受益，则将尚未摊销的该项目的摊余价值全部转入当期损益。

(二十一) 职工薪酬

职工薪酬，是指本公司为获得职工提供的服务或解除劳动关系而给予的各种形式的报酬或补偿。职工薪酬主要包括短期薪酬、离职后福利、辞退福利和其他长期职工福利。

1. 短期薪酬

在职工为本公司提供服务的会计期间，将实际发生的短期薪酬确认为负债，并计入当期损益，企业会计准则要求或允许计入资产成本的除外。本公司发生的职工福利费，在实际发生时根据实际发生额计入当期损益或相关资产成本。职工福利费为非货币性福利的，按照公允价值计量。本公司为职工缴纳的医疗保险费、工伤保险费、生育保险费等社会保险费和住房公积金，以及按规定提取的工会经费和职工教育经费，在职工提供服务的会计期间，根据规定的计提基础和计提比例计算确定相应的职工薪酬金额，并确认相应负债，计入当期损益或相关资产成本。

2. 离职后福利

本公司在职工提供服务的会计期间，根据设定提存计划计算的应缴存金额确认为负债，并计入当期损益或相关资产成本。根据预期累计福利单位法确定的公式将设定受益计划产生的福利义务归属于职工提供服务的期间，并计入当期损益或相关资产成本。

3. 辞退福利

本公司向职工提供辞退福利时，在下列两者孰早日确认辞退福利产生的职工薪酬负债，并计入当期损益：本公司不能单方面撤回因解除劳动关系计划或裁减建议所提供的辞退福利时；本公司确认与涉及支付辞退福利的重组相关的成本或费用时。

4. 其他长期职工福利

本公司向职工提供的其他长期职工福利，符合设定提存计划条件的，应当按照有关设定提存计划的规定进行处理；除此外，根据设定受益计划的有关规定，确认和计量其他长期职工福利净负债或净资产。

(二十二) 预计负债

当与或有事项相关的义务是公司承担的现时义务，且履行该义务很可能导致经济利益流出，同时其金额能够可靠地计量时确认该义务为预计负债。本公司按照履行相关现时义务所

需支出的最佳估计数进行初始计量，如所需支出存在一个连续范围，且该范围内各种结果发生的可能性相同，最佳估计数按照该范围内的中间值确定；如涉及多个项目，按照各种可能结果及相关概率计算确定最佳估计数。

资产负债表日应当对预计负债账面价值进行复核，有确凿证据表明该账面价值不能真实反映当前最佳估计数，应当按照当前最佳估计数对该账面价值进行调整。

(二十三) 收入

商品销售收入

本公司在履行了合同中的履约义务，即在客户取得相关商品或服务控制权时，按照分摊至该项履约义务的交易价格确认收入。取得相关商品控制权，是指能够主导该商品的使用并从中获得几乎全部的经济利益。履约义务是指合同中本公司向客户转让可明确区分商品的承诺。交易价格是指本公司因向客户转让商品而预期有权收取的对价金额，不包括代第三方收取的款项以及本公司预期将退还给客户的款项。

履约义务是在某一时段内履行、还是在某一时点履行，取决于合同条款及相关法律规定。如果履约义务是在某一时段内履行的，则本公司按照履约进度确认收入。否则，本公司于客户取得相关资产控制权的某一时点确认收入。

本公司与客户之间的销售商品合同通常仅包含转让商品的履约义务。本公司转让商品的履约义务不满足在某一时段内履行的三个条件，所以本公司通常在综合考虑了下列因素的基础上，在到货验收完成时点确认收入：取得商品的现时收款权利、商品所有权上的主要风险和报酬的转移、商品的法定所有权的转移、商品实物资产的转移、客户接受该商品。

本公司收入的具体原则：本公司的收入主要为无纺布销售收入。产品发出后，需取得客户签收的收货单，将相应的发货单，客户收货单以及销售发票核对无误后确认为本年的销售收入。如果未取得经客户签收的收货单，则在产品发出超过可退货期限后依据核对无误的发货单和销售发票确认为本年收入。外销 FOB 贸易方式下，以报关出口并发运的时点为收入确认的时点。

(二十四) 合同成本

本公司的合同成本包括为取得合同发生的增量成本及合同履约成本。为取得合同发生的增量成本（“合同取得成本”）是指不取得合同就不会发生的成本。该成本预期能够收回的，本公司将其作为合同取得成本确认为一项资产。

本公司为履行合同发生的成本，不属于存货等其他企业会计准则规范范围且同时满足下列条件的，作为合同履约成本确认为一项资产：

1. 该成本与一份当前或预期取得的合同直接相关，包括直接人工、直接材料、制造费用（或类似费用）、明确由用户承担的成本以及仅因该合同而发生的其他成本；

2. 该成本增加了本公司未来用于履行履约义务的资源；

3. 该成本预期能够收回。

本公司将确认为资产的合同履约成本，初始确认时摊销期限不超过一年或一个正常营业周期的，在资产负债表计入“存货”项目；初始确认时摊销期限在一年或一个正常营业周期以上的，在资产负债表中计入“其他非流动资产”项目。

本公司将确认为资产的合同取得成本，初始确认时摊销期限不超过一年或一个正常营业周期的，在资产负债表计入“其他流动资产”项目；初始确认时摊销期限在一年或一个正常营业周期以上的，在资产负债表中计入“其他非流动资产”项目。

本公司对合同取得成本、合同履约成本确认的资产（以下简称“与合同成本有关的资产”）采用与该资产相关的商品收入确认相同的基础进行摊销，计入当期损益。取得合同的增量成本形成的资产的摊销年限不超过一年的，在发生时计入当期损益。

与合同成本有关的资产的账面价值高于下列两项的差额时，本公司将超出部分计提减值准备并确认为资产减值损失：

1. 因转让与该资产相关的商品预期能够取得的剩余对价；

2. 为转让该相关商品估计将要发生的成本。

以前期间减值的因素之后发生变化，使得前述两项差额高于该资产账面价值的，应当转回原已计提的资产减值准备，并计入当期损益，但转回后的资产账面价值不超过假定不计提减值准备情况下的该资产在转回日的账面价值。

（二十五）政府补助

1. 政府补助的类型及会计处理

政府补助是指本公司从政府无偿取得的货币性资产或非货币性资产（但不包括政府作为所有者投入的资本）。政府补助为货币性资产的，应当按照收到或应收的金额计量。政府补助为非货币性资产的，应当按照公允价值计量；公允价值不能可靠取得的，按照名义金额计量。

与日常活动相关的政府补助，按照经济业务实质，计入其他收益。与日常活动无关的政府补助，计入营业外收入。

政府文件明确规定用于购建或以其他方式形成长期资产的政府补助，确认为与资产相关的政府补助。政府文件未明确规定补助对象的，能够形成长期资产的，与资产价值相对应的

政府补助部分作为与资产相关的政府补助，其余部分作为与收益相关的政府补助；难以区分的，将政府补助整体作为与收益相关的政府补助。与资产相关的政府补助，确认为递延收益。确认为递延收益的金额，在相关资产使用寿命内按照合理、系统的方法分期计入当期损益。

除与资产相关的政府补助之外的政府补助，确认为与收益相关的政府补助。与收益相关的政府补助用于补偿企业以后期间的相关费用或损失的，确认为递延收益，并在确认相关费用的期间，计入当期损益；用于补偿企业已发生的相关费用或损失的，直接计入当期损益。

本公司取得政策性优惠贷款贴息，财政将贴息资金拨付给贷款银行，由贷款银行以政策性优惠利率向本公司提供贷款的，以实际收到的借款金额作为借款的入账价值，按照借款本金和该政策性优惠利率计算相关借款费用；财政将贴息资金直接拨付给本公司的，本公司将对应的贴息冲减相关借款费用。

2. 政府补助确认时点

政府补助在满足政府补助所附条件并能够收到时确认。按照应收金额计量的政府补助，在期末有确凿证据表明能够符合财政扶持政策规定的相关条件且预计能够收到财政扶持资金时予以确认。除按照应收金额计量的政府补助外的其他政府补助，在实际收到补助款项时予以确认。

(二十六) 递延所得税资产和递延所得税负债

1. 根据资产、负债的账面价值与其计税基础之间的差额（未作为资产和负债确认的项目按照税法规定可以确定其计税基础的，确定该计税基础为其差额），按照预期收回该资产或清偿该负债期间的适用税率计算确认递延所得税资产或递延所得税负债。

2. 递延所得税资产的确认以很可能取得用来抵扣可抵扣暂时性差异的应纳税所得额为限。资产负债表日，有确凿证据表明未来期间很可能获得足够的应纳税所得额用来抵扣可抵扣暂时性差异的，确认以前会计期间未确认的递延所得税资产。如未来期间很可能无法获得足够的应纳税所得额用以抵扣递延所得税资产的，则减记递延所得税资产的账面价值。

3. 对与子公司及联营企业投资相关的应纳税暂时性差异，确认递延所得税负债，除非本公司能够控制暂时性差异转回的时间且该暂时性差异在可预见的未来很可能不会转回。对与子公司及联营企业投资相关的可抵扣暂时性差异，当该暂时性差异在可预见的未来很可能转回且未来很可能获得用来抵扣可抵扣暂时性差异的应纳税所得额时，确认递延所得税资产。

(二十七) 租赁

1. 租入资产的会计处理

在租赁期开始日，本公司对除短期租赁和低价值资产租赁以外的租赁确认使用权资产和

租赁负债，并在租赁期内分别确认折旧费用和利息费用。

本公司在租赁期内各个期间采用直线法，将短期租赁和低价值资产租赁的租赁付款额计入当期费用。

（1）使用权资产

使用权资产，是指承租人可在租赁期内使用租赁资产的权利。在租赁期开始日。使用权资产按照成本进行初始计量。该成本包括：①租赁负债的初始计量金额；②在租赁期开始日或之前支付的租赁付款额，存在租赁激励的，扣除已享受的租赁激励相关金额；③承租人发生的初始直接费用；④承租人为拆卸及移除租赁资产、复原租赁资产所在场地或将租赁资产恢复至租赁条款约定状态预计将发生的成本。

本公司使用权资产折旧采用年限平均法分类计提。对于能合理确定租赁期届满时将会取得租赁资产所有权的，在租赁资产预计剩余使用寿命内计提折旧；对于无法合理确定租赁期届满时将会取得租赁资产所有权的，在租赁期与租赁资产剩余使用寿命两者孰短的期间内计提折旧。

本公司按照《企业会计准则第8号——资产减值》的相关规定来确定使用权资产是否已发生减值并进行会计处理。

（2）租赁负债

租赁负债按照租赁期开始日尚未支付的租赁付款额的现值进行初始计量。租赁付款额包括：①固定付款额（包括实质固定付款额），存在租赁激励的，扣除租赁激励相关金额；②取决于指数或比率的可变租赁付款额；③根据承租人提供的担保余值预计应支付的款项；④购买选择权的行权价格，前提是承租人合理确定将行使该选择权；⑤行使终止租赁选择权需支付的款项，前提是租赁期反映出承租人将行使终止租赁选择权；

本公司采用租赁内含利率作为折现率；如果无法合理确定租赁内含利率的，则采用本公司的增量借款利率作为折现率。本公司按照固定的周期性利率计算租赁负债在租赁期内各期间的利息费用，并计入财务费用。该周期性利率是指公司所采用的折现率或修订后的折现率。未纳入租赁负债计量的可变租赁付款额在实际发生时计入当期损益。

当本公司对续租选择权、终止租赁选择权或者购买选择权的评估结果发生变化的，则按变动后的租赁付款额和修订后的折现率计算的现值重新计量租赁负债，并相应调整使用权资产的账面价值。当实质租赁付款额、担保余值预计的应付金额或者取决于指数或比率的可变租赁付款额发生变动的，则按变动后的租赁付款额和原折现率计算的现值重新计量租赁负债，并相应调整使用权资产的账面价值。

2. 出租资产的会计处理

(1) 经营租赁会计处理

本公司在租赁期内各个期间采用直线法，将经营租赁的租赁收款额确认为租金收入。本公司将发生的与经营租赁有关的初始直接费用予以资本化，在租赁期内按照与租金收入相同的确认基础分期计入当期收益。

(2) 融资租赁会计处理

本公司在租赁开始日，将应收融资租赁款，未担保余值之和与其现值的差额确认为未实现融资收益，在将来收到租金的各期间内确认为租赁收入。本公司发生的与出租交易相关的初始直接费用，计入应收融资租赁款的初始入账价值中。

(二十八) 主要会计政策变更、会计估计变更的说明

1. 会计政策变更及依据

财政部于 2018 年 12 月发布了修订后的《企业会计准则第 21 号——租赁》。本公司自 2021 年 1 月 1 日起执行。对于首次执行日前已存在的合同，本公司选择不重新评估其是否为租赁或者包含租赁。本公司根据首次执行的累计影响数，调整首次执行当年年初留存收益及财务报表其他相关项目金额，不调整可比期间信息。

2. 会计政策变更的影响

本公司执行新租赁准则对 2021 年 1 月 1 日合并资产负债表及母公司资产负债表各项目无影响

四、税项

(一) 主要税种及税率

税种	计税依据	税率
增值税	应税收入按税率计算销项税，并按扣除当期允许抵扣的进项税额后的差额计缴增值税	13%、9%
城市维护建设税	按实际缴纳的流转税计缴	5%
教育费附加	按实际缴纳的流转税计缴	3%
地方教育费附加	按实际缴纳的流转税计缴	2%
企业所得税	按应纳税所得额计缴	15%、25%

本公司存在执行不同企业所得税税率纳税主体的，明细如下表：

纳税主体名称	所得税税率
江苏盛纺纳米材料科技股份有限公司	15%
昆山盛纺非织造材料研发中心有限公司	25%
苏州弗斯曼护理用品有限公司	25%

纳税主体名称	所得税税率
浙江盛纺纳米材料科技有限公司	25%
浙江同创电器有限公司	25%

(二) 要税收优惠及批文

2021年11月3日，本公司被认定为高新技术企业，取得江苏省科学技术厅、江苏省财政厅、国家税务总局江苏省税务局联合颁发的编号GR202132000271高新技术企业证书，有效期三年，有效期内享受高新技术企业所得税率15%的税收优惠。

五、合并财务报表重要项目注释

(三) 货币资金

项目	期末余额	期初余额
库存现金	45,722.58	5,478.46
银行存款	60,891,162.31	127,472,080.05
其他货币资金	9,628.64	9,229.64
合计	60,946,513.53	127,486,788.15

注：其他货币资金为公司支付宝账户余额。

(四) 交易性金融资产

项目	期末余额	期初余额
1. 分类为以公允价值计量且其变动计入当期损益的金融资产	8,005,855.62	27,405,753.61
其中：理财投资	8,005,855.62	27,405,753.61
合计	8,005,855.62	27,405,753.61

(五) 应收账款

1. 按账龄披露

账龄	期末余额	期初余额
1年以内	80,897,385.27	113,886,595.82
1至2年	4,266,669.76	695,923.46
2至3年	695,923.46	18,727.99
3至4年	18,727.99	611,415.78
4至5年	597,936.58	127,723.72
5年以上	1,118,760.83	991,037.11
减：坏账准备	6,052,068.45	7,065,871.13
合计	81,543,335.44	109,265,552.75

2. 按坏账计提方法分类披露

类别	期末余额
----	------

	账面余额		坏账准备	
	金额	比例 (%)	金额	计提比例 (%)
按单项评估计提坏账准备的应收账款	1,062,260.79	1.21	1,062,260.79	100.00
按组合计提坏账准备的应收账款	86,533,143.10	98.79	4,989,807.66	5.77
其中：组合 1：账龄组合	86,533,143.10	98.79	4,989,807.66	5.77
合计	87,595,403.89	100.00	6,052,068.45	6.91

类别	期初余额			
	账面余额		坏账准备	
	金额	比例 (%)	金额	计提比例 (%)
按单项评估计提坏账准备的应收账款	1,074,871.79	0.92	1,074,871.79	100.00
按组合计提坏账准备的应收账款	115,256,552.09	99.08	5,990,999.34	5.20
其中：组合 1：账龄组合	115,256,552.09	99.08	5,990,999.34	5.20
合计	116,331,423.88	100.00	7,065,871.13	6.07

(1) 期末单项评估计提坏账准备的应收账款

单位名称	账面余额	坏账准备	账龄	预期信用损失率 (%)	计提理由
浙江蓝波护理用品有限公司	516,455.37	516,455.37	5 年以上	100.00	预计难以收回
江阴联盛卫生材料有限公司	314,573.23	314,573.23	5 年以上	100.00	预计难以收回
溧阳市和平卫生用品有限公司	101,460.64	101,460.64	5 年以上	100.00	预计难以收回
杭州兰泽护理用品有限公司	81,759.36	81,759.36	5 年以上	100.00	预计难以收回
江晖无纺布用品(江苏)有限公司	28,012.19	28,012.19	5 年以上	100.00	预计难以收回
浙江海信洗衣机有限公司	20,000.00	20,000.00	1-2 年	100.00	预计难以收回
合计	1,062,260.79	1,062,260.79		100.00	

(2) 按组合计提坏账准备的应收账款

①组合 1：账龄组合

账龄	期末余额			期初余额		
	账面余额	预期信用损失率 (%)	坏账准备	账面余额	预期信用损失率 (%)	坏账准备
1 年以内	80,897,385.27	5.00	4,044,869.26	113,866,595.82	5.00	5,693,329.80
1 至 2 年	4,246,669.76	10.00	424,666.98	695,923.46	10.00	69,592.35
2 至 3 年	695,923.46	20.00	139,184.69	18,727.99	20.00	3,745.60
3 至 4 年	18,727.99	30.00	5,618.40	611,415.78	30.00	183,424.73
4 至 5 年	597,936.58	50.00	298,968.29	45,964.36	50.00	22,982.18
5 年以上	76,500.04	100.00	76,500.04	17,924.68	100.00	17,924.68

账龄	期末余额			期初余额		
	账面余额	预期信用损失率(%)	坏账准备	账面余额	预期信用损失率(%)	坏账准备
合计	86,533,143.10	5.77	4,989,807.66	115,256,552.09	5.20	5,990,999.34

3. 坏账准备情况

类别	期初余额	本期变动金额				期末余额
		计提	收回或转回	核销	其他变动	
期末单项评估计提坏账准备	1,074,871.79		12,611.00			1,062,260.79
账龄组合	5,990,999.34		1,136,153.48			4,989,807.66
合计	7,065,871.13		1,148,764.48			6,052,068.45

4. 按欠款方归集的期末余额前五名的应收账款情况

单位名称	期末余额	占应收账款期末余额合计数的比例(%)	坏账准备期末余额
杭州豪悦护理用品股份有限公司	22,915,552.63	26.16	1,145,777.63
许昌正德医疗用品有限公司	6,811,594.09	7.78	340,579.70
合肥微晶材料科技有限公司	3,993,055.55	4.56	199,652.78
浙江明丰汽车用品有限公司	3,713,042.18	4.24	185,652.11
安徽普尔德无纺科技有限公司	3,366,397.85	3.84	168,319.89
合计	40,799,642.30	46.58	2,039,982.11

(六) 应收款项融资

项目	期末余额	期初余额
银行承兑汇票	21,148,656.50	46,766,872.12
合计	21,148,656.50	46,766,872.12

注：截至 2021 年末，已背书转让未到期的银行承兑汇票为 5,339,276.57 元

(七) 预付款项

1. 预付款项按账龄列示

账龄	期末余额		期初余额	
	金额	比例(%)	金额	比例(%)
1 年以内	2,478,921.66	97.21	3,022,887.41	99.70
1 至 2 年	61,934.51	2.43	101.99	0.00
2 至 3 年	101.99	0.00	9,204.00	0.30
3 年以上	9,204.00	0.36		
合计	2,550,162.16	100.00	3,032,193.40	100.00

2. 预付款项金额前五名单位情况

单位名称	期末余额	占预付款项期末余额合计数的比例(%)
上海耀众鑫新材料科技有限公司	808,700.00	31.71

单位名称	期末余额	占预付款项期末余额合计数的比例(%)
常州菲纺无纺布有限公司	488,121.00	19.14
江苏省电力公司昆山市供电公司	432,549.73	16.96
上海四恩绩效管理技术有限公司	362,264.14	14.21
山东道恩高分子材料股份有限公司	294,400.00	11.54
合计	2,386,034.87	93.56

(八) 其他应收款

项目	期末余额	期初余额
其他应收款项	1,324,364.75	1,046,543.03
减：坏账准备	1,180,755.35	782,162.71
合计	143,609.40	264,380.32

1. 其他应收款项

(1) 按款项性质披露

款项性质	期末余额	期初余额
押金及保证金	122,960.00	204,260.00
备用金	31,100.42	26,376.76
预付材料款	771,606.27	771,606.27
往来款	4,300.00	44,300.00
待收回软件款	394,398.06	
减：坏账准备	1,180,755.35	782,162.71
合计	143,609.40	264,380.32

(2) 按账龄披露

账龄	期末余额	期初余额
1 年以内	425,498.48	274,136.76
1 至 2 年	126,460.00	
2 至 3 年		772,406.27
3 至 4 年	772,406.27	
减：坏账准备	1,180,755.35	782,162.71
合计	143,609.40	264,380.32

(3) 坏账准备计提情况

坏账准备	第一阶段	第二阶段	第三阶段	合计
	未来 12 个月预期信用损失	整个存续期预期信用损失（未发生信用减值）	整个存续期预期信用损失（已发生信用减值）	
2021 年 1 月 1 日余额	10,556.44		771,606.27	782,162.71
2021 年 1 月 1 日余额在本期	10,556.44		771,606.27	782,162.71

坏账准备	第一阶段	第二阶段	第三阶段	合计
—转入第二阶段				
—转入第三阶段				
—转回第二阶段				
—转回第一阶段				
本期计提	4,194.58		394,398.06	398,592.64
本期转回				
本期核销				
其他变动				
2021年12月31日余额	14,751.02		1,166,004.33	1,180,755.35

① 2018年9月，公司预付宁波昊丰化工贸易有限公司材料款1,153,300.00元，昊丰公司一直未履行合同义务。2019年11月公司通过江苏省昆山市人民法院起诉昊丰公司拖欠货款胜诉[案号（2019）苏0583民初15028号]，2020年通过诉讼收回381,693.73元，截至2021年12月31日，仍有771,606.27元尚未收回。

② 2020年公司自苏州贝尔普软件有限公司购入贝尔普ERP管理软件，截至2021年12月31日，该软件仍有部分模块未按公司要求调整到位，以至于公司无法正常使用该软件。公司拟通过诉讼收回已支付的软件款394,398.06元。

（4）坏账准备情况

类别	期初余额	本期变动金额				期末余额
		计提	收回或转回	核销	其他变动	
第一阶段	10,556.44	4,194.58				14,751.02
第三阶段	771,606.27	394,398.06				1,166,004.33
合计	782,162.71	398,592.64				1,180,755.35

（5）按欠款方归集的期末余额前三名的其他应收款项情况

单位名称	款项性质	期末余额	账龄	占其他应收款项期末余额合计数的比例(%)	坏账准备期末余额
宁波昊丰化工贸易有限公司	预付材料款	771,606.27	3-4年	58.26	771,606.27
苏州贝尔普软件有限公司	待收回软件款	394,398.06	1年以内	29.78	394,398.06
上海利友空调设备有限公司	押金及保证金	120,000.00	1-2年	9.06	12,000.00
合计		1,286,004.33		97.10	783,606.27

（九）存货

1. 存货的分类

项目	期末余额	期初余额
----	------	------

	账面余额	跌价准备/合同履约成本减值准备	账面价值	账面余额	跌价准备/合同履约成本减值准备	账面价值
原材料	18,391,329.89		18,391,329.89	12,454,051.64		12,454,051.64
包装物	617,450.58		617,450.58	383,818.14		383,818.14
在产品	546,756.31		546,756.31	139,008.32		139,008.32
委托加工材料	424,456.84		424,456.84	1,166,639.15		1,166,639.15
库存商品	8,694,023.43	191,987.64	8,502,035.79	7,697,280.38	149,655.30	7,547,625.08
发出商品	2,542,754.43		2,542,754.43	555,757.78		555,757.78
合计	31,216,771.48	191,987.64	31,024,783.84	22,396,555.41	149,655.30	22,246,900.11

2. 存货跌价准备和合同履约成本减值准备的增减变动情况

项目	期初余额	本期增加金额		本期减少金额		期末余额
		计提	其他	转回或转销	其他	
库存商品	149,655.30	42,332.34				191,987.64
合计	149,655.30	42,332.34				191,987.64

(十) 其他流动资产

项目	期末余额	期初余额
待抵扣进项税额	4,479,123.95	752,999.35
待认证进项税额		360,860.95
预缴所得税	2,260,601.34	763,543.98
预付房租费	197,958.86	305,492.07
待取得凭证增值税额	2,661,972.65	
合计	9,599,656.80	2,182,896.35

(十一) 固定资产

项目	期末余额	期初余额
固定资产	87,319,727.19	89,587,865.33
减：减值准备	4,228,778.62	
合计	83,090,948.57	89,587,865.33

1. 固定资产

(1) 固定资产情况

项目	房屋及建筑物	机器设备	运输设备	电子设备	办公设备及其他	合计
一、账面原值						
1.期初余额	36,848,871.30	93,753,105.40	2,448,465.71	1,767,214.31	8,005,859.16	142,823,515.88
2.本期增加金额		8,502,805.05	830,369.94	518,495.57	241,996.67	10,093,667.23
(1) 购置		4,070,528.17	830,369.94	518,495.57	241,996.67	5,661,390.35
(2) 在建工程转入		4,432,276.88				4,432,276.88
3.本期减少金额						

项目	房屋及建筑物	机器设备	运输设备	电子设备	办公设备及其他	合计
(1) 处置或报废						
4.期末余额	36,848,871.30	102,255,910.45	3,278,835.65	2,285,709.88	8,247,855.83	152,917,183.11
二、累计折旧						
1.期初余额	7,688,039.23	37,038,897.90	1,615,541.45	795,356.77	6,097,815.20	53,235,650.55
2.本期增加金额	2,107,109.19	8,892,536.93	445,739.59	247,419.22	669,000.44	12,361,805.37
(1) 计提	2,107,109.19	8,892,536.93	445,739.59	247,419.22	669,000.44	12,361,805.37
3.本期减少金额						
4.期末余额	9,795,148.42	45,931,434.83	2,061,281.04	1,042,775.99	6,766,815.64	65,597,455.92
三、减值准备						
1.期初余额						
2.本期增加金额		4,228,778.62				4,228,778.62
(1) 计提		4,228,778.62				4,228,778.62
3.本期减少金额						
4.期末余额		4,228,778.62				4,228,778.62
四、账面价值						
1.期末账面价值	27,053,722.88	52,095,697.00	1,217,554.61	1,242,933.89	1,481,040.19	83,090,948.57
2.期初账面价值	29,160,832.07	56,714,207.50	832,924.26	971,857.54	1,908,043.96	89,587,865.33

(2) 截止 2021 年 12 月 31 日，暂时闲置的固定资产情况

项目	账面原值	累计折旧	减值准备	账面价值	备注
机器设备	12,573,022.21	1,901,765.72	4,228,778.62	6,442,477.87	
合计	12,573,022.21	1,901,765.72	4,228,778.62	6,442,477.87	

(十二) 在建工程

项目	期末余额	期初余额
在建工程项目	21,281,222.28	4,013,336.11
减：减值准备		
合计	21,281,222.28	4,013,336.11

1. 在建工程项目

(1) 在建工程项目基本情况

项目	期末余额			期初余额		
	账面余额	减值准备	账面价值	账面余额	减值准备	账面价值
纺粘二车间				3,158,761.06		3,158,761.06
贝尔普管理系统				394,398.06		394,398.06
厂房 3#车间	15,356,467.85		15,356,467.85			
研发车间	2,596,330.28		2,596,330.28			
熔喷布水处理线	884,955.75		884,955.75			

项目	期末余额			期初余额		
	账面余额	减值准备	账面价值	账面余额	减值准备	账面价值
综合办公室	872,330.93		872,330.93			
新厂房 1600KVA 变压器	559,633.03		559,633.03			
热风无纺布开松回收生产线	584,070.81		584,070.81			
一车间 A 线 1.8S 改造铝箱				460,176.99		460,176.99
巨立电梯	293,805.31		293,805.31			
多筒式滤尘机组	91,150.44		91,150.44			
切刀组件	42,477.88		42,477.88			
合计	21,281,222.28		21,281,222.28	4,013,336.11		4,013,336.11

(2) 重大在建工程项目变动情况

项目名称	预算数	期初余额	本期增加金额	本期转入固定资产	本期其他减少金额	期末余额
厂房 3# 车间	21,452,700.00		15,356,467.84			15,356,467.84
研发车间	3,256,880.73		2,596,330.28			2,596,330.28
纺粘二车间	4,400,418.47	3,158,761.06	1,241,657.41	4,400,418.47		
合计	29,109,999.20	3,158,761.06	19,194,455.53	4,400,418.47		17,952,798.12

重大在建工程项目变动情况 (续)

项目名称	工程累计投入占预算比例 (%)	工程进度 (%)	利息资本化累计金额	其中: 本期利息资本化金额	本期利息资本化率 (%)	资金来源
厂房 3# 车间	71.58	71.58				自有资金
研发车间	79.72	79.72				自有资金

(十三) 无形资产

1. 无形资产情况

项目	土地使用权	办公软件	合计
一、账面原值			
1. 期初余额	27,309,482.68	2,152,631.23	29,462,113.91
2. 本期增加金额			
(1) 购置			
3. 本期减少金额			
(1) 处置			
4. 期末余额	27,309,482.68	2,152,631.23	29,462,113.91
二、累计摊销			
1. 期初余额	3,570,118.48	1,652,055.19	5,222,173.67
2. 本期增加金额	649,599.57	193,777.29	843,376.86
(1) 计提	649,599.57	193,777.29	843,376.86
3. 本期减少金额			

项目	土地使用权	办公软件	合计
(1) 处置			
4. 期末余额	4,219,718.05	1,845,832.48	6,065,550.53
三、减值准备			
1. 期初余额			
2. 本期增加金额			
(1) 计提			
3. 本期减少金额			
(1) 处置			
4. 期末余额			
四、账面价值			
1. 期末账面价值	23,089,764.63	306,798.75	23,396,563.38
2. 期初账面价值	23,739,364.20	500,576.04	24,239,940.24

(十四) 长期待摊费用

类别	期初余额	本期增加额	本期摊销额	其他减少额	期末余额
服务费	89,950.45		22,586.58		67,363.87
装修费	3,398,725.52	497,069.31	1,361,887.94		2,533,906.89
版费	54,655.66		20,155.66		34,500.00
网站域名使用费	51,586.18		16,520.76		35,065.42
合计	3,594,917.81	497,069.31	1,421,150.94		2,670,836.18

(十五) 递延所得税资产、递延所得税负债

1. 递延所得税资产和递延所得税负债不以抵销后的净额列示

项目	期末余额		期初余额	
	递延所得税资产/负债	可抵扣/应纳税暂时性差异	递延所得税资产/负债	可抵扣/应纳税暂时性差异
递延所得税资产：				
资产减值准备	1,874,328.07	11,653,590.06	1,278,732.39	7,997,689.14
可抵扣亏损	4,444,831.84	18,958,673.27	484,038.73	1,936,154.92
内部交易未实现利润			13,053.83	87,025.53
预计负债	258,524.00	1,723,493.33	145,348.52	968,990.11
小计	6,577,683.91	32,335,756.66	1,921,173.47	10,989,859.70
递延所得税负债：				
交易性金融工具、衍生金融工具公允价值变动	878.34	5,855.62	60,863.04	405,753.61
固定资产加速折旧	1,303,097.35	8,687,315.64	1,459,469.03	9,729,793.51
小计	1,303,975.69	8,693,171.26	1,520,332.07	10,135,547.12

2. 未确认递延所得税资产明细

项目	期末余额	期初余额
----	------	------

项目	期末余额	期初余额
可抵扣亏损	386,895.39	232,528.58
合计	386,895.39	232,528.58

3. 未确认递延所得税资产的可抵扣亏损将于以下年度到期情况

年度	期末余额	期初余额	备注
2022 年	69,493.73	69,493.73	子公司浙江同创与盛纺非织造
2023 年	148,899.68	148,899.68	子公司浙江同创与盛纺非织造
2024 年	4,638.06	4,638.06	子公司浙江同创与盛纺非织造
2025 年	9,497.11	9,497.11	子公司浙江同创与盛纺非织造
2026 年	154,366.81		子公司浙江同创与盛纺非织造
合计	386,895.39	232,528.58	

(十六) 其他非流动资产

项目	期末余额			期初余额		
	账面余额	减值准备	账面价值	账面余额	减值准备	账面价值
预付长期资产购置款	4,602,763.99		4,602,763.99	2,238,800.00		2,238,800.00
合计	4,602,763.99		4,602,763.99	2,238,800.00		2,238,800.00

(十七) 短期借款

1. 短期借款分类

项目	期末余额	期初余额
质押借款		14,000,000.00
保证及抵押借款	20,000,000.00	26,000,000.00
信用借款		10,000,000.00
已贴现未终止确认的银行承兑汇票		2,378,925.67
利息调整	11,250.00	49,240.28
合计	20,011,250.00	52,428,165.95

(十八) 应付账款

1. 按账龄分类

项目	期末余额	期初余额
1 年以内（含 1 年）	16,218,156.48	21,517,114.11
1 年以上	3,400,843.05	676,763.05
合计	19,618,999.53	22,193,877.16

2. 账龄超过 1 年的大额应付账款

债权单位名称	期末余额	未偿还原因
浙江长兴华兴荣机械有限公司	2,727,080.00	设备尾款
瑞法诺（苏州）机械科技有限公司	554,657.74	设备尾款

债权单位名称	期末余额	未偿还原因
合计	3,281,737.74	

(十九) 合同负债

项目	期末余额	期初余额
货款	1,377,817.74	935,060.40
合计	1,377,817.74	935,060.40

(二十) 应付职工薪酬

1. 应付职工薪酬分类列示

项目	期初余额	本期增加额	本期减少额	期末余额
短期薪酬	3,352,674.93	28,975,309.99	29,446,488.27	2,881,496.65
离职后福利-设定提存计划		1,581,411.00	1,572,083.33	9,327.67
辞退福利		159,637.77	159,637.77	
合计	3,352,674.93	30,716,358.76	31,178,209.37	2,890,824.32

2. 短期职工薪酬情况

项目	期初余额	本期增加	本期减少	期末余额
工资、奖金、津贴和补贴	3,279,487.68	24,509,023.04	25,067,756.67	2,720,754.05
职工福利费		2,235,771.23	2,122,239.66	113,531.57
社会保险费	65,087.25	858,621.34	886,607.56	37,101.03
其中：医疗及生育保险费	65,087.25	775,024.27	803,640.91	36,470.61
工伤保险费		83,597.07	82,966.65	630.42
住房公积金	8,100.00	916,645.00	914,635.00	10,110.00
工会经费和职工教育经费		455,249.38	455,249.38	
合计	3,352,674.93	28,975,309.99	29,446,488.27	2,881,496.65

3. 设定提存计划情况

项目	期初余额	本期增加	本期减少	期末余额
基本养老保险		1,532,338.21	1,523,332.18	9,006.03
失业保险费		49,072.79	48,751.15	321.64
合计		1,581,411.00	1,572,083.33	9,327.67

(二十一) 应交税费

项目	期末余额	期初余额
增值税	1,846,033.30	5,131,243.33
企业所得税		2,905,422.61
房产税	256,748.94	66,960.39
土地使用税	205,962.00	43,716.00
个人所得税	132,031.38	173,512.60
城市维护建设税	77,595.25	259,025.80

项目	期末余额	期初余额
教育费附加	45,011.90	155,415.46
地方教育费附加	35,443.42	103,610.34
其他税费	14,683.90	17,088.13
合计	2,613,510.09	8,855,994.66

(二十二) 其他应付款

项目	期末余额	期初余额
其他应付款项	218,860.36	467,780.70
合计	218,860.36	467,780.70

1. 其他应付款项

(1) 按款项性质分类

项目	期末余额	期初余额
代垫代付款项	35,836.35	157,313.70
往来款	183,024.01	310,467.00
合计	218,860.36	467,780.70

(二十三) 其他流动负债

项目	期末余额	期初余额
期末已背书未终止确认的应收票据		6,670,569.91
待转销项税	427,605.41	121,557.85
合计	427,605.41	6,792,127.76

(二十四) 长期借款

项目	期末余额	期初余额
抵押借款	10,000,000.00	
利息调整	12,083.36	
合计	10,012,083.36	

(二十五) 预计负债

项目	期初余额	期末余额	形成原因
销售返利	968,990.11	1,723,493.33	应支付的销售返利
合计	968,990.11	1,723,493.33	

(二十六) 递延收益

1. 递延收益按类别列示

项目	期初余额	本期增加额	本期减少额	期末余额	形成原因
未实现售后回租收益	445,994.15		193,033.55	252,960.60	售后回租业务
合计	445,994.15		193,033.55	252,960.60	

(二十七) 股本

项目	期初余额	本次变动增减(+、-)					期末余额
		发行新股	送股	公积金 转股	其他	小计	
股份总数	59,555,572.00						59,555,572.00

(二十八) 资本公积

项目	期初余额	本期增加额	本期减少额	期末余额
股本溢价	45,306,583.65			45,306,583.65
合计	45,306,583.65			45,306,583.65

(二十九) 盈余公积

项目	期初余额	本期增加额	本期减少额	期末余额
法定盈余公积	28,211,619.03	990,595.85		29,202,214.88
合计	28,211,619.03	990,595.85		29,202,214.88

(三十) 未分配利润

项目	本期金额	上期金额
调整前上期末未分配利润	233,212,597.20	33,591,197.84
调整期初未分配利润合计数(调增+, 调减-)		
调整后期初未分配利润	233,212,597.20	33,591,197.84
加: 本期归属于母公司所有者的净利润	1,596,987.27	220,902,049.83
减: 提取法定盈余公积	990,595.85	21,280,650.47
应付普通股股利	71,466,686.40	
期末未分配利润	162,352,302.22	233,212,597.20

(三十一) 营业收入和营业成本

1. 营业收入和营业成本按项目分类

项目	本期发生额		上期发生额	
	收入	成本	收入	成本
一、主营业务小计	326,311,393.70	288,865,243.27	669,571,080.74	355,140,123.61
无纺布销售收入	326,311,393.70	288,865,243.27	666,149,386.95	352,681,266.85
其他产品销售收入			3,421,693.79	2,458,856.76
二、其他业务小计	4,061,410.84	3,212,243.76	10,897,297.08	9,595,200.80
材料及废布收入	4,061,410.84	3,212,243.76	10,897,297.08	9,595,200.80
合计	330,372,804.54	292,077,487.03	680,468,377.82	364,735,324.41

2. 本期营业收入按收入确认时间分类

收入确认时间	无纺布销售收入	其他业务收入
在某一时点确认	326,311,393.70	4,061,410.84
合计	326,311,393.70	4,061,410.84

(三十二) 税金及附加

项目	本期发生额	上期发生额
房产税	500,590.67	361,180.21
土地使用税	367,206.00	79,716.00
城市维护建设税	295,923.70	2,004,973.20

项目	本期发生额	上期发生额
教育费附加	156,265.13	1,202,983.94
地方教育费附加	139,658.57	801,989.28
印花税	88,370.07	180,789.41
其他	660.00	1,320.00
合计	1,548,674.14	4,632,952.04

(三十三) 销售费用

项目	本期发生额	上期发生额
职工薪酬	3,150,020.33	4,450,582.15
包装物		4,223,176.55
招待费	2,527,876.94	
样布	32,661.79	99,859.33
差旅费	371,246.37	241,833.90
广告费	526,074.64	381,239.52
交通费	43,951.69	43,633.52
其他	743,310.07	675,831.60
合计	7,477,147.08	10,116,156.57

(三十四) 管理费用

项目	本期发生额	上期发生额
职工薪酬	4,188,179.10	6,072,470.22
顾问服务费	3,333,373.32	1,511,838.06
业务招待费	574,947.10	2,608,128.87
折旧及摊销	3,010,905.37	1,486,057.11
房租	686,746.16	820,879.56
办公费	295,702.18	409,935.22
交通费	102,377.30	163,323.05
差旅费	89,164.15	93,676.94
邮电费	57,117.89	35,576.97
水电费	35,783.42	50,436.11
装修费	451,699.46	1,999,021.03
环保投入	93,452.86	1,654.50
其他	1,083,636.08	1,580,746.06
合计	14,002,804.39	16,833,743.70

(三十五) 研发费用

项目	本期发生额	上期发生额
直接材料	11,154,558.21	14,580,138.35
职工薪酬	7,545,592.16	7,531,008.73
折旧费用	1,794,345.68	1,963,188.66
服务费用	1,941,579.30	921,465.18
其他费用	1,800,071.38	1,018,328.64
合计	24,236,146.73	26,014,129.56

(三十六) 财务费用

项目	本期发生额	上期发生额
利息费用	939,470.13	1,256,861.43
减：利息收入	131,872.52	141,441.06
汇兑损失	29,016.56	145,187.17
减：汇兑收益		

项目	本期发生额	上期发生额
手续费支出	23,986.20	26,121.33
融资租赁利息		283,915.72
合计	860,600.37	1,570,644.59

(三十七) 其他收益

项目	本期发生额	上期发生额	与资产相关/与收益相关
推进经济高质量发展财政扶持专项资金	4,848,500.00		与收益相关
巴城镇转型升级专项产业发展引领奖金	1,500,000.00	58,000.00	与收益相关
2021年巴城镇支持企业稳岗促产专项奖励	309,200.00		与收益相关
工业企业综合奖补项目	1,390,000.00		与收益相关
长兴县经济和信息化局财政授权支付专户	375,380.00		与收益相关
巴城镇纳税积极奖励	150,000.00		与收益相关
巴城镇突出贡献先锋企业	50,000.00		与收益相关
推进经济高质量发展财政扶持专项资金	4,848,500.00		与收益相关
巴城镇转型升级专项产业发展引领奖金	1,500,000.00	58,000.00	与收益相关
2021年巴城镇支持企业稳岗促产专项奖励	309,200.00		与收益相关
工业企业综合奖补项目	1,390,000.00		与收益相关
长兴县经济和信息化局财政授权支付专户	375,380.00		与收益相关
巴城镇纳税积极奖励	150,000.00		与收益相关
巴城镇突出贡献先锋企业	50,000.00		与收益相关
巴城镇招商中心复工复产专项资金(助推企业达产满产)补贴		400,000.00	与收益相关
巴城镇复工复产专项资金(突出贡献项目)补贴		200,000.00	与收益相关
2020年昆山市“专精特新”专项苏州市专精特新		200,000.00	与收益相关
2020年新型冠状病毒感染应急防治产品、药品研发补贴		150,000.00	与收益相关
昆山就业中心-重点企业一次性就业补贴		108,324.00	与收益相关
工业和信息化局-2020年昆山市高质量发展(工业经济)专项		100,000.00	与收益相关
市场监管局 2020年度企业专利导航计划项目经费		100,000.00	与收益相关
其他	31,142.14	94,610.13	与收益相关
合计	8,654,222.14	1,410,934.13	

(三十八) 投资收益

项目	本期发生额	上期发生额
交易性金融资产持有期间的投资收益	2,583,846.66	2,006,505.69

项目	本期发生额	上期发生额
应收票据贴现	-745,064.75	-221,830.07
合计	1,838,781.91	1,784,675.62

(三十九) 公允价值变动收益

项目	本期发生额	上期发生额
交易性金融资产	5,855.62	405,753.61
合计	5,855.62	405,753.61

(四十) 信用减值损失

项目	本期发生额	上期发生额
应收账款信用减值损失	1,014,466.98	-1,224,073.71
其他应收款信用减值损失	-399,256.94	377,315.19
商业承兑汇票信用减值损失		750,000.00
合计	615,210.04	-96,758.52

(四十一) 资产减值损失

项目	本期发生额	上期发生额
存货跌价损失	-42,332.34	-149,655.30
固定资产减值损失	-4,228,778.62	
合计	-4,271,110.96	-149,655.30

(四十二) 营业外收入

1. 营业外收入分项列示

项目	本期发生额	上期发生额	计入当期非经常性损益的金额
无需支付的款项	47,169.49		47,169.49
其他		280.03	
合计	47,169.49	280.03	47,169.49

(四十三) 营业外支出

项目	本期发生额	上期发生额	计入当期非经常性损益的金额
对外捐赠	270,000.00	207,687.64	270,000.00
非流动资产损坏报废损失		121,472.67	
罚款及滞纳金	57,500.00	1,420,675.71	57,500.00
其他	2,060.00	50,000.00	2,060.00
合计	329,560.00	1,799,836.02	329,560.00

(四十四) 所得税费用

1. 所得税费用明细

项目	本期发生额	上期发生额
按税法及相关规定计算的当期所得税费用	6,392.59	35,547,956.44

项目	本期发生额	上期发生额
递延所得税费用	-4,872,866.82	1,684,276.12
合计	-4,866,474.23	37,232,232.56

2. 会计利润与所得税费用调整过程

项目	金额
利润总额	-3,269,486.96
按法定/适用税率计算的所得税费用	-490,423.04
子公司适用不同税率的影响	-1,143,051.18
调整以前期间所得税的影响	6,392.59
不可抵扣的成本、费用和损失的影响	463,635.85
本期未确认递延所得税资产的可抵扣暂时性差异或可抵扣亏损的影响	154,366.81
研发费用加计扣除的影响	-3,857,395.26
所得税费用	-4,866,474.23

(四十五) 现金流量表

1. 收到的其他与经营活动有关的现金

项目	本期发生额	上期发生额
利息收入	131,872.52	141,441.06
政府补助收入	8,654,222.14	2,280,634.13
往来款及其他	2,904,110.58	262,959.63
合计	11,690,205.24	2,685,034.82

2. 支付的其他与经营活动有关的现金

项目	本期发生额	上期发生额
付现管理费用、销售费用、研发费用	24,017,385.08	31,659,051.21
手续费、滞纳金等	23,986.20	26,121.33
经营活动有关的营业外支出	329,500.00	1,543,536.52
往来款及其他	1,600,318.22	3,350,805.76
合计	25,971,189.50	36,579,514.82

(四十六) 现金流量表补充资料

1. 现金流量表补充资料

项目	本期发生额	上期发生额
1. 将净利润调节为经营活动现金流量		
净利润	1,596,987.27	220,902,049.83
加：信用减值损失	-615,210.04	96,758.52
资产减值准备	4,271,110.96	149,655.30
固定资产折旧、油气资产折耗、生产性生物资产折旧、投资性房地产折旧	12,357,553.49	15,198,235.94
无形资产摊销	843,376.86	756,407.99

项目	本期发生额	上期发生额
长期待摊费用摊销	1,421,150.94	530,900.89
处置固定资产、无形资产和其他长期资产的损失（收益以“-”号填列）		-13,461.89
固定资产报废损失（收益以“-”号填列）		121,472.67
净敞口套期损失（收益以“-”号填列）		
公允价值变动损失（收益以“-”号填列）	-5,855.62	-405,753.61
财务费用（收益以“-”号填列）	939,470.13	2,105,487.10
投资损失（收益以“-”号填列）	-1,838,781.91	-1,784,675.62
递延所得税资产减少（增加以“-”号填列）	-4,635,832.48	163,944.05
递延所得税负债增加（减少以“-”号填列）	-216,356.38	1,520,332.07
存货的减少（增加以“-”号填列）	-8,820,216.07	-3,614,152.37
经营性应收项目的减少（增加以“-”号填列）	41,872,070.69	-44,886,317.71
经营性应付项目的增加（减少以“-”号填列）	-6,259,904.09	26,618,201.52
其他		
经营活动产生的现金流量净额	40,888,885.79	217,459,084.68
2. 现金及现金等价物净变动情况		
现金的期末余额	60,946,513.53	127,486,788.15
减：现金的期初余额	127,486,788.15	5,071,787.59
现金及现金等价物净增加额	-66,540,274.62	122,415,000.56

3. 现金及现金等价物

项目	期末余额	期初余额
一、现金	60,946,513.53	127,486,788.15
其中：库存现金	45,722.58	5,478.46
可随时用于支付的银行存款	60,891,162.31	127,472,080.05
可随时用于支付的其他货币资金	9,628.64	9,229.64
二、现金等价物		
三、期末现金及现金等价物余额	60,946,513.53	127,486,788.15

(四十七) 所有权或使用权受到限制的资产

项目	期末账面价值	受限原因
固定资产	23,913,686.24	银行借款抵押物
无形资产	20,233,730.77	银行借款抵押物
合计	44,147,417.01	--

(四十八) 外币货币性项目

1. 外币货币性项目

项目	期末外币余额	折算汇率	期末折算人民币余额
货币资金	48.00	6.3757	306.03
其中：美元	48.00	6.3757	306.03

六、在其他主体中的权益

(四十九) 在子公司中的权益

1. 企业集团的构成

子公司名称	注册地	主要经营地	业务性质	持股比例(%)		取得方式
				直接	间接	
昆山盛纺非织造材料研发中心有限公司	昆山市	昆山市	研发中心	100.00		设立
苏州弗斯曼护理用品有限公司	昆山市	昆山市	商品销售	100.00		设立
浙江盛纺纳米材料科技有限公司	湖州市	湖州市	生产销售	100.00		设立
浙江同创电器有限公司	湖州市	湖州市	商品销售		100.00	购入

七、与金融工具相关的风险

本公司在经营过程中面临各种金融风险：信用风险、市场风险和流动性风险。公司董事会全面负责风险管理目标和政策的确定，并对风险管理目标和政策承担最终责任，但是董事会已授权本公司管理层设计和实施能确保风险管理目标和政策得以有效执行的程序。董事会通过管理层递交的月度报告来审查已执行程序的有效性以及风险管理目标和政策的合理性。

本公司风险管理的总体目标是在不过度影响公司竞争力和应变力的情况下，制定尽可能降低风险的风险管理政策。

(一) 信用风险

信用风险是指金融工具的一方不履行义务，造成另一方发生财务损失的风险。本公司信用风险主要与应收账款有关。

为降低信用风险，本公司指定专人确定信用额度、进行信用审批，并执行其它监控程序以确保采取必要的措施回收过期债权。此外，本公司于每个资产负债表日审核每一单项应收款的回收情况，以确保就无法回收的款项计提充分的坏账准备。因此，本公司管理层认为本公司所承担的信用风险已经大为降低。截至报告期末，本公司的应收账款中前五名客户的款项占余额的 46.58%，俱为与本公司长期合作的客户，违约风险较小。除应收账款金额前五名外，本公司无其他重大信用集中风险。

(二) 市场风险

金融工具的市场风险，是指金融工具的公允价值或未来现金流量因市场价格变动而发生波动的风险，包括汇率风险、利率风险和价格风险。

1. 汇率风险

外汇风险是因汇率变动产生的风险。本公司面临的汇率变动的风险主要与本公司对境外

客户及境内保税区客户销售业务、以及进口部分材料和设备有关，报告期内公司存在外汇销售收入、进口材料和设备金额业务、外币货币性项目存在期末余额，如果汇率变动较大，将使公司所承担的外汇变动市场风险变大。

2. 利率风险

利率风险是指金融工具的公允价值或未来现金流量因市场利率变动而发生波动的风险，本公司利率风险产生于银行借款等带息债务，利率上升将引起本公司债务成本上升及现金流出增加，但影响并不重大。

3. 价格风险

价格风险指汇率风险和利率风险以外的市场价格变动而发生波动的风险，主要源于商品价格、股票市场指数、权益工具价格以及其他风险变量的变化。

本报告期公司未承受任何权益价格风险或商品价格风险。

（三）流动性风险

流动性风险，是指企业在履行以交付现金或其他金融资产的方式结算的义务时发生资金短缺的风险。本公司的政策是确保拥有充足的现金以偿还到期债务。流动性风险由本公司的财务部门集中控制。财务部门通过监控现金余额、可随时变现的有价证券以及对未来 12 个月现金流量的滚动预测，确保公司在所有合理预测的情况下拥有充足的资金偿还债务。

八、公允价值

（五十）按公允价值层级对以公允价值计量的资产和负债进行分析

项目	第一层次公允价值计量	第二层次公允价值计量	第三层次公允价值计量	期末余额
一、持续的公允价值计量				
（一）交易性金融资产				
1. 分类为公允价值计量且其变动计入当期损益的金融资产		8,005,855.62		8,005,855.62
理财产品		8,005,855.62		8,005,855.62
（二）应收款项融资		21,148,656.50		26,773,394.65

对于在活跃市场上的金融工具，本公司以其活跃市场报价确定其公允价值；对于不在活跃市场上交易的金融工具，本公司采用估值技术确定其公允价值。

（二）持续和非持续第二层次公允价值计量项目，采用的估值技术和重要参数的定性及定量信息。

本公司 2021 年末交易性金融资产主要系银行理财产品，其公允价值系根据银行理财本金和公司与银行签订的理财协议约定的利率计算的利息确定的。

本公司 2021 年末应收款项融资均为应收票据（银行承兑汇票），其剩余期限较短，账

面余额与公允价值相近。

九、关联方关系及其交易

(五十一) 本公司的实际控制人

本公司的最终控制方是虞胜椿、朱云斌两位一致行动人，对本公司的持股比例为66.5159%。

(五十二) 本公司子公司的情况

详见附注“六、在其他主体中的权益”。

(五十三) 本企业的其他关联方情况

其他关联方名称	与本公司关系
邱邦胜	持股5%以上股东
徐鹤年	持股5%以上股东、副董事长
陈小和	股东、董事、副总经理
吴张薇	实际控制人虞胜椿先生妻子

(五十四) 关联交易情况

1. 关键管理人员报酬

项目	本期发生额	上期发生额
关键管理人员报酬	2,461,939.81	3,459,779.33

十、承诺及或有事项

(五十五) 承诺事项

截至2021年12月31日，本公司不存在需要披露的承诺事项。

(五十六) 或有事项

截至2021年12月31日，本公司不存在需要披露的或有事项。

十一、资产负债表日后事项

截至财务报告报出日，本公司不存在需要披露的重大资产负债表日后事项。

十二、其他重要事项

(五十七) 分部报告

公司主要业务为无纺布的设计、研发、生产与销售，业务较为单一，未设置经营分部，无需披露分部报告。

(五十八) 其他

截至2021年12月31日，本公司不存在需要披露的其他重要事项。

十三、母公司财务报表主要项目注释

(五十九) 应收账款

1. 按账龄披露

账龄	期末余额	期初余额
1年以内	77,121,732.42	111,922,104.12
1至2年	3,354,186.86	695,923.46
2至3年	695,923.46	18,727.99
3至4年	18,727.99	611,415.78
4至5年	597,936.58	127,723.72
5年以上	1,118,760.83	991,037.11
减：坏账准备	5,501,858.50	6,425,797.30
合计	75,291,231.64	107,941,134.88

2. 按坏账计提方法分类披露

类别	期末余额			
	账面余额		坏账准备	
	金额	比例 (%)	金额	计提比例 (%)
按单项评估计提坏账准备的应收账款	1,042,260.79	1.29	1,042,260.79	100.00
按组合计提坏账准备的应收账款	79,750,829.35	98.71	4,459,597.71	5.59
其中：组合1：账龄组合	77,406,484.95	95.81	4,459,597.71	5.76
组合2：合并范围内关联方组合	2,344,344.40	2.90		
合计	80,793,090.14	100.00	5,501,858.50	6.81

类别	期初余额			
	账面余额		坏账准备	
	金额	比例 (%)	金额	计提比例 (%)
按单项评估计提坏账准备的应收账款	1,054,871.79	0.92	1,054,871.79	100.00
按组合计提坏账准备的应收账款	113,312,060.39	99.08	5,370,925.51	4.74
其中：组合1：账龄组合	102,855,075.64	89.93	5,370,925.51	5.22
组合2：合并范围内关联方组合	10,456,984.75	9.14		
合计	114,366,932.18	100.00	6,425,797.30	5.62

(1) 期末单项评估计提坏账准备的应收账款

单位名称	账面余额	坏账金额	账龄	预期信用损失率 (%)	计提理由
浙江蓝波护理用品有限公司	516,455.37	516,455.37	5年以上	100.00	预计无法收回
江阴联盛卫生材料有限公司	314,573.23	314,573.23	5年以上	100.00	预计无法收回
溧阳市和平卫生用品有限公司	101,460.64	101,460.64	5年以上	100.00	预计无法收回
杭州兰泽护理用品有限公司	81,759.36	81,759.36	5年以上	100.00	预计无法收回

江晖无纺布用品 (江苏)有限公司	28,012.19	28,012.19	5年以上	100.00	预计无法收回
合计	1,042,260.79	1,042,260.79			

(2) 按组合计提坏账准备的应收账款

①组合 1: 账龄组合

账龄	期末余额			期初余额		
	账面余额	预期信用损失率 (%)	坏账准备	账面余额	预期信用损失率 (%)	坏账准备
1年以内	73,248,268.02	5.00	3,662,413.40	101,465,119.37	5.00	5,073,255.97
1至2年	2,769,128.86	10.00	276,912.89	695,923.46	10.00	69,592.35
2至3年	695,923.46	20.00	139,184.69	18,727.99	20.00	3,745.60
3至4年	18,727.99	30.00	5,618.40	611,415.78	30.00	183,424.73
4至5年	597,936.58	50.00	298,968.29	45,964.36	50.00	22,982.18
5年以上	76,500.04	100.00	76,500.04	17,924.68	100.00	17,924.68
合计	77,406,484.95	5.74	4,459,597.71	102,855,075.64	5.22	5,370,925.51

②组合 2: 合并范围内关联方组合

账龄	期末余额			期初余额		
	账面余额	预期信用损失率 (%)	坏账准备	账面余额	预期信用损失率 (%)	坏账准备
1年以内	2,344,344.40			10,456,984.75		
合计	2,344,344.40			10,456,984.75		

3. 坏账准备情况

类别	期初余额	本期变动金额				期末余额
		计提	收回或转回	核销	其他变动	
期末单项评估计提坏账准备	1,054,871.79		12,611.00			1,042,260.79
账龄组合	5,370,925.51		911,327.80			4,459,597.71
合计	6,425,797.30		923,938.80			5,501,858.50

4. 按欠款方归集的期末余额前五名的应收账款情况

单位名称	期末余额	占应收账款总额的比例 (%)	坏账准备期末余额
杭州豪悦护理用品股份有限公司	22,915,552.63	28.36	1,145,777.63
许昌正德医疗用品有限公司	6,811,594.09	8.43	340,579.70
浙江明丰汽车用品有限公司	3,713,042.18	4.60	185,652.11
安徽普尔德无纺科技有限公司	3,366,397.85	4.17	168,319.89
杭州可靠护理用品股份有限公司	3,351,297.91	4.15	167,564.90
合计	40,157,884.66	—	2,007,894.23

(六十) 其他应收款

项目	期末余额	期初余额
其他应收款项	927,006.69	961,517.03
减：坏账准备	785,591.29	781,101.81
合计	141,415.40	180,415.22

1. 其他应收款项

(1) 按款项性质分类

项目	期末余额	期初余额
押金及保证金	120,000.00	120,000.00
备用金	31,100.42	25,610.76
预付材料款	771,606.27	771,606.27
往来款	4,300.00	44,300.00
减：坏账准备	785,591.29	781,101.81
合计	141,415.40	180,415.22

(2) 按账龄披露

账龄	期末余额	期初余额
1 年以内	31,100.42	189,910.76
1 至 2 年	124,300.00	
2 至 3 年		771,606.27
3 至 4 年	771,606.27	
减：坏账准备	785,591.29	781,101.81
合计	141,415.40	180,415.22

(3) 坏账准备计提情况

坏账准备	第一阶段	第二阶段	第三阶段	合计
	未来 12 个月预期信用损失	整个存续期预期信用损失（未发生信用减值）	整个存续期预期信用损失（已发生信用减值）	
2021 年 1 月 1 日余额	9,495.54		771,606.27	781,101.81
2021 年 1 月 1 日余额在本期	9,495.54		771,606.27	781,101.81
—转入第二阶段				
—转入第三阶段				
—转回第二阶段				
—转回第一阶段				
本期计提	4,489.48			4,489.48
本期转回				
本期核销				
其他变动				
2021 年 12 月 31 日余额	13,985.02		771,606.27	785,591.29

(4) 坏账准备情况

类别	期初余额	本期变动金额				期末余额
		计提	收回或转回	核销	其他变动	
第一阶段	9,495.54	4,489.48				13,985.02
第三阶段	771,606.27					771,606.27
合计	781,101.81	4,489.48				785,591.29

(5) 按欠款方归集的期末余额前两名的其他应收款项情况

单位名称	款项性质	期末余额	账龄	占其他应收款项期末余额合计数的比例(%)	坏账准备期末余额
宁波昊丰化工贸易有限公司	预付材料款	771,606.27	3-4年	83.24	771,606.27
上海利友空调设备有限公司	押金及保证金	120,000.00	1-2年	12.94	12,000.00
合计		891,606.27		—	—

(六十一) 长期股权投资

项目	期末余额			期初余额		
	账面余额	减值准备	账面价值	账面余额	减值准备	账面价值
对子公司投资	69,200,000.00		69,200,000.00	64,200,000.00		64,200,000.00
合计	69,200,000.00		69,200,000.00	64,200,000.00		64,200,000.00

1. 对子公司投资

被投资单位	期初余额	本期增加	本期减少	期末余额	本期计提减值准备	减值准备期末余额
昆山盛纺非织造材料研发中心有限公司	5,000,000.00			5,000,000.00		
苏州弗斯曼护理用品有限公司	4,200,000.00			4,200,000.00		
浙江盛纺纳米材料科技有限公司	55,000,000.00	5,000,000.00		60,000,000.00		
合计	64,200,000.00	5,000,000.00		69,200,000.00		

(六十二) 营业收入和营业成本

1. 营业收入和营业成本按主要类别分类

项目	本期发生额		上期发生额	
	收入	成本	收入	成本
一、主营业务小计	320,076,720.89	277,898,072.72	641,280,834.65	343,018,504.20
二、其他业务小计	5,405,727.65	4,638,695.54	13,597,734.32	11,588,193.03
合计	325,482,448.54	282,536,768.26	654,878,568.97	354,606,697.23

2. 本期营业收入按收入确认时间分类

收入确认时间	无纺布销售	其他业务收入
在某一时点确认	320,076,720.89	5,405,727.65
合计	320,076,720.89	5,405,727.65

(六十三) 投资收益

项目	本期发生额	上期发生额
处置交易性金融资产的投资收益	2,581,707.78	2,003,409.73
应收票据贴现	-745,064.75	-221,830.07
合计	1,836,643.03	1,781,579.66

十四、补充资料

(六十四) 当期非经常性损益明细表

项目	金额	备注
1. 计入当期损益的政府补助（与企业业务密切相关，按照国家统一标准定额或定量享受的政府补助除外）	8,654,222.14	
2. 除上述各项之外的其他营业外收入和支出	-282,390.51	
3. 所得税影响额	-1,264,435.74	
合计	7,107,395.89	

(六十五) 净资产收益率和每股收益

报告期利润	加权平均净资产收益率 (%)		每股收益	
			基本每股收益	
	本期	上期	本期	上期
归属于公司普通股股东的净利润	0.48	86.35	0.03	3.71
扣除非经常性损益后归属于公司普通股股东的净利润	-1.66	85.07	-0.09	3.65

江苏盛纺纳米材料科技股份有限公司

二〇二二年五月十八日

第九节 备查文件目录

（一）载有公司负责人、主管会计工作负责人、会计机构负责人（会计主管人员）签名并盖章的财务报表。

（二）载有会计师事务所盖章、注册会计师签名并盖章的审计报告原件。

（三）年度内在指定信息披露平台上公开披露过的所有公司文件的正本及公告的原稿。

文件备置地址：

公司董事会办公室