

南通佳景健康科技股份有限公司
公开转让说明书

东吴证券

二零二二年五月

声明

公司及全体董事、监事、高级管理人员承诺公开转让说明书不存在任何虚假记载、误导性陈述或重大遗漏，并对其真实性、准确性、完整性承担个别和连带的法律责任。

本公司负责人和主管会计工作的负责人、会计机构负责人保证公开转让说明书中财务会计资料真实、完整。

中国证券监督管理委员会（以下简称“中国证监会”）、全国中小企业股份转让系统有限责任公司（以下简称“全国股份转让系统公司”）对本公司股票公开转让所作的任何决定或意见，均不表明其对本公司股票的价值或投资者的收益作出实质性判断或者保证。任何与之相反的声明均属虚假不实陈述。

根据《证券法》的规定，本公司经营与收益的变化，由本公司自行负责，由此变化引致的投资风险，由投资者自行承担。

重大事项提示

公司特别提醒投资者注意下列风险和重大事项：

一、重大风险或事项

重要风险或事项名称	重要风险或事项简要描述
(一) 境外销售占比高的风险	2020 年度、2021 年度公司产品境外销售收入占营业收入的比例分别为 99.92%、99.79%。报告期内公司海外收入占比高，相对而言海外客户管理的难度和风险较大。如果未来海外客户出现订单减少、法律纠纷等情形，或者其他原因导致公司与海外客户之间的良好合作不能持续，将造成公司产品销售收入下降，从而对公司的经营业绩带来不利影响。
(二) 客户集中度高的风险	2020 年度、2021 年度公司前五大客户的合计销售额占营业收入的比重分别为 96.73%和 95.33%，客户集中度高。未来如果公司与主要客户的合作关系发生重大不利变化，或者主要客户的经营、财务状况出现重大不利变化，进而减少对公司产品的采购需求，将对公司生产经营和财务状况产生不利影响。
(三) 原材料价格波动的风险	公司生产所需原材料主要有水泵、亚克力板、不饱和聚酯树脂、电控板、PVC 管、胶衣、人造革、新毛面黑平板、樟子松、喇叭、臭氧发生器、围板等。生产水泵的主要原材料为硅钢片、漆包线、不锈钢、塑料、铝锭、铸铁件等大宗商品，受国内外宏观经济形势、供求关系等多因素影响。亚克力板、不饱和聚酯树脂、PVC 管、胶衣、人造革是石油工业的衍生物，其价格受市场供需情况及石油天然气价格上涨的影响。报告期内公司产成品成本构成中，原材料成本占比达 80%以上，各类原材料的采购价格会随宏观经济、市场供求等因素影响而波动，未来原材料的采购价格较难预测。

	<p>如果未来原材料价格波动较大，将对公司的盈利能力稳定性造成不利影响。</p>
<p>（四）业绩下滑的风险</p>	<p>2020 年度、2021 年度公司营业收入分别为 25,996.37 万元、39,661.64 万元，净利润分别为 8,385.48 万元、9,976.07 万元。报告期内，公司营业收入增长幅度较大，但受疫情、原材料价格上涨等因素影响，公司最近一年毛利率有所下滑。若未来疫情持续蔓延、原材料价格上升等情况持续加剧，公司也未能通过提高销售价格等手段转嫁成本，则公司未来业绩可能出现下滑的风险。</p>
<p>（五）出口退税政策变动的风险</p>	<p>公司出口产品享受增值税出口退税“免、抵、退”政策。报告期内，公司产品出口比例较高，受增值税出口退税率变化影响较大。若未来国家调低出口退税率或取消出口退税等相关政策，将增加公司的外销成本，对公司经营业绩造成不利影响。</p>
<p>（六）汇率波动风险</p>	<p>公司产品销售以出口为主，报告期内境外销售金额分别为 25,975.51 万元、39,579.18 万元，其占营业收入的比例分别为 99.92%、99.79%。公司出口业务主要使用美元作为结算货币，近年来人民币对美元的汇率波动幅度较大，对公司出口产品的盈利能力产生不确定性影响。报告期内，公司产生的汇兑损失分别为 334.70 万元和 152.99 万元，后续存在汇率大幅波动对公司经营业绩产生影响的风险。</p>
<p>（七）实际控制人控制不当的风险</p>	<p>截至公开转让说明书签署日，实际控制人贲向前、罗秋嵘直接持有公司 95%股份，通过海安向嵘投资合伙企业（有限合伙）间接持有公司 5%股份，处于绝对控股地位。同时，贲向前任公司董事长、总经理，罗秋嵘任公司董事。实际控制人对公司实施有效控制，对公司稳定发展有着积极作用。</p>

	同时，公司建立了较为完善的法人治理结构，确保股东大会、董事会对公司相关事项做出客观理性决策。但如果公司的实际控制人利用其控股地位，通过行使表决权或其他方式对本公司的发展战略、生产经营、利润分配、人事安排等进行不当控制，可能会使公司和其他中小股东的权益受到损害。
(八) 新冠肺炎疫情影响的风险	2020年初，新冠肺炎疫情爆发，我国有关部门采取了企业延期复工、交通管制等多项防疫管控措施，致使我国各行业均受到不同程度的影响。自新冠肺炎疫情爆发以来，公司所处的海安市受疫情影响相对较小，公司生产活动始终有序开展。公司主要产品销售以出口为主，且疫情并未影响公司产品需求。若国内外疫情加剧，且长时间得不到控制，则可能会对公司的生产经营和盈利水平产生不利影响。

二、挂牌时承诺的事项

√适用 □不适用

承诺主体名称	控股股东：贲向前 实际控制人：贲向前、罗秋嵘 董事、监事、高级管理人员：贲向前、罗秋嵘、阎卫军、崔庆庆、赵英、沈海涛、田婷、张桂峰、徐卫东、李奎
承诺主体类型	<input type="checkbox"/> 申请挂牌公司 <input checked="" type="checkbox"/> 实际控制人 <input checked="" type="checkbox"/> 控股股东 <input checked="" type="checkbox"/> 董事、监事、高级管理人员 <input type="checkbox"/> 持股 5%以上股东 <input type="checkbox"/> 其他
承诺事项	解决同业竞争问题
承诺履行期限类别	长期有效
承诺公布日期	2022年4月26日
承诺开始日期	2022年4月26日
承诺结束日期	无
承诺事项概况	本人作为佳景健康的控股股东/实际控制人/董事/监事/高级管理人员，就有避免同业竞争事宜，向公司作出如下不可撤销之承诺：

承诺履行期限类别	长期有效
承诺公布日期	2022年4月26日
承诺开始日期	2022年4月26日
承诺结束日期	无
承诺事项概况	<p>本人作为佳景健康的控股股东/实际控制人/董事/监事/高级管理人员，就有关规范和减少与公司之间的关联交易事宜，向公司作出如下不可撤销之承诺：</p> <p>1、本人及本人直接或间接控制的企业将尽可能避免与公司之间的关联交易；对于不可避免发生的关联业务往来或交易，将在平等、自愿的基础上，按照公平、合理及正常的商业交易条件进行；交易价格将按照市场公认的合理价格确定；</p> <p>2、本人将严格遵守公司章程中关于关联交易事项的回避规定，所涉及的关联交易均将按照公司关联交易决策程序进行，履行合法程序，并及时督促公司对关联交易事项进行信息披露；</p> <p>3、本人不会利用与公司之间的关联关系损害公司及其他股东的合法权益；</p> <p>4、本人愿意承担因违反上述承诺而给公司造成的全部经济损失；</p> <p>5、本人有关关联交易承诺将同样适用于与本人关系密切的家庭成员（包括配偶、父母、配偶的父母、兄弟姐妹及其配偶、年满18周岁的子女及其配偶、配偶的兄弟姐妹和子女配偶的父母）等重要关联方，本人将在合法权限内促成上述人员履行关联交易承诺。</p>
承诺主体名称	<p>控股股东：贲向前</p> <p>实际控制人：贲向前、罗秋嵘</p> <p>董事、监事、高级管理人员：贲向前、罗秋嵘、闾卫军、</p>

	崔庆庆、赵英、沈海涛、田婷、张桂峰、徐卫东、李奎
承诺主体类型	<input type="checkbox"/> 申请挂牌公司 <input checked="" type="checkbox"/> 实际控制人 <input checked="" type="checkbox"/> 控股股东 <input checked="" type="checkbox"/> 董事、监事、高级管理人员 <input type="checkbox"/> 持股 5%以上股东 <input type="checkbox"/> 其他
承诺事项	解决资金占用问题
承诺履行期限类别	长期有效
承诺公布日期	2022 年 4 月 26 日
承诺开始日期	2022 年 4 月 26 日
承诺结束日期	无
承诺事项概况	<p>为保证佳景健康的利益，本人作为控股股东/实际控制人/董事/监事/高级管理人员，承诺将严格遵照《公司章程》《关联交易管理制度》《对外担保管理制度》等有关管理制度进行决策和执行，履行相应程序，不得以任何形式非经营性占用、借用公司的资金、资产及其他权益，具体包括但不限于：</p> <p>1、不接受公司为本人及本人控制的企业垫支工资、福利等成本费用和其他支出；</p> <p>2、不接受公司以直接或间接方式（包括但不限于资金拆借、提供委托贷款、委托投资、开具没有真实交易背景的商业承兑汇票、代偿债务等方式）提供的资金。</p> <p>如本人或本人控制的企业违反上述承诺，公司及公司的其他股东有权根据本承诺函依法申请强制本人履行上述承诺，并赔偿公司的全部损失；同时本人及本人控制的企业因违反上述承诺所取得的利益归公司所有。</p>

目录

声明	2
重大事项提示	3
释义	11
第一节 基本情况	13
一、 基本信息	13
二、 股份挂牌情况	14
三、 公司股权结构	16
四、 公司股本形成概况	19
五、 公司董事、监事、高级管理人员	30
六、 重大资产重组情况	32
七、 最近两年及一期的主要会计数据和财务指标简表	32
八、 公司债券发行及偿还情况	33
九、 与本次挂牌有关的机构	33
第二节 公司业务	35
一、 主要业务及产品	35
二、 内部组织结构及业务流程	37
三、 与业务相关的关键资源要素	43
四、 公司主营业务相关的情况	52
五、 经营合规情况	56
六、 商业模式	59
七、 所处行业、市场规模及基本风险特征	60
八、 公司持续经营能力	70
第三节 公司治理	72
一、 公司股东大会、董事会、监事会的建立健全及运行情况	72
二、 表决权差异安排	73
三、 董事会对现有公司治理机制的讨论与评估	73
四、 公司及控股股东、实际控制人、下属子公司最近 24 个月内存在的违法违规及受处罚情况	74
五、 公司与控股股东、实际控制人的分开情况	74
六、 公司同业竞争情况	75
七、 最近两年内公司资源被控股股东、实际控制人占用情况	76
八、 公司董事、监事、高级管理人员的具体情况	76
九、 近两年内公司董事、监事、高级管理人员变动情况	78
十、 财务合法合规性	79
第四节 公司财务	80
一、 财务报表	80
二、 审计意见	90
三、 报告期内采用的主要会计政策和会计估计	90

四、	报告期内的主要财务指标分析	108
五、	报告期利润形成的有关情况	111
六、	报告期内各期末主要资产情况及重大变动分析	128
七、	报告期内各期末主要负债情况及重大变动分析	145
八、	报告期内各期末股东权益情况	150
九、	关联方、关联关系及关联交易	150
十、	重要事项	156
十一、	报告期内资产评估情况	157
十二、	股利分配政策、报告期分配情况及公开转让后的股利分配政策	157
十三、	公司控股子公司或纳入合并报表的其他企业的基本情况	158
十四、	经营风险因素及管理措施	158
十五、	公司经营目标和计划	161
第五节	挂牌同时定向发行	162
第六节	申请挂牌公司、中介机构及相关人员声明	163
	申请挂牌公司全体董事、监事、高级管理人员声明	163
	主办券商声明	164
	律师事务所声明	167
	审计机构声明	168
第七节	附件	170

释义

除非另有说明，以下简称在本说明书中之含义如下：

一般性释义		
佳景健康、股份公司、公司	指	南通佳景健康科技股份有限公司,由南通佳景休闲洁具有限公司整体变更设立
佳景有限、有限公司	指	南通佳景休闲洁具有限公司
佳景国际	指	佳景国际实业有限公司,公司原股东,实际控制人曾控制的企业
本公开转让说明书、本说明书	指	南通佳景健康科技股份有限公司公开转让说明书
关联关系	指	公司控股股东、实际控制人、董事、监事、高级管理人员与其直接或间接控制的企业之间的关系,以及可能导致公司利益转移的其他关系
三会	指	股东大会、董事会、监事会
“三会”议事规则	指	《股东大会议事规则》《董事会议事规则》《监事会议事规则》
管理层	指	董事、监事、高级管理人员的统称
《公司章程》	指	最近一次由股东大会通过的《南通佳景健康科技股份有限公司章程》
《公司法》	指	《中华人民共和国公司法》
《证券法》	指	《中华人民共和国证券法》
业务规则	指	《全国中小企业股份转让系统业务规则(试行)》
股转公司	指	全国中小企业股份转让系统有限责任公司
全国股份转让系统	指	全国中小企业股份转让系统
报告期	指	2020年、2021年
报告期末	指	2021年12月31日
元、万元	指	人民币元、人民币万元
主办券商、东吴证券	指	东吴证券股份有限公司
天衡会计师、会计师	指	天衡会计师事务所(特殊普通合伙)
锦润律师、律师	指	江苏锦润律师事务所
Vlemmix	指	荷兰水疗设备品牌运营商 Vlemmix Spa B.V.
ALPINE	指	新西兰水疗设备品牌运营商 ALPINE SPAS LIMITED
CANADIAN	指	英国水疗设备品牌运营商 CANADIAN SPA COMPANY LTD
Denform	指	丹麦水疗设备品牌运营商 Denform Lux A/S
EURL COLONNA	指	法国水疗设备品牌运营 EURL COLONNA, 现已更名为 GROUPE L' ESPADON
专业释义		
SPA	指	一种按摩理疗手段,指利用水资源结合沐浴、按摩、涂抹保养品和香熏来促进新陈代谢,满足人体视觉、味觉、触觉、嗅觉和思考达到一种身心畅快的享受。
浴缸	指	公司主要产品水力按摩池(SPA)简称
泳池	指	公司主要产品无末端泳池(SWIMMING SPA)简称

ATO	指	面向订单装配，即接受客户订单后方可下达生产装配。
-----	---	--------------------------

注：本公开转让说明书中，部分合计数与各加数直接相加之和在尾数上可能略有差异，这些差异是由于四舍五入造成的。

第一节 基本情况

一、 基本信息

公司名称	南通佳景健康科技股份有限公司	
统一社会信用代码	91320621796131590A	
注册资本（万元）	13,200	
法定代表人	贲向前	
有限公司设立日期	2006年12月13日	
股份公司设立日期	2019年6月25日	
住所	江苏南通市海安市城东镇康华路46号	
电话	0513-88773711	
传真	0513-88773711	
邮编	226600	
电子信箱	cqq@sunspa.cn	
董事会秘书或者信息披露事务负责人	崔庆庆	
按照证监会2012年修订的《上市公司行业分类指引》的所属行业	C	制造业
	C35	专用设备制造业
按照《国民经济行业分类(GB/T4754-2017)》的所属行业	C	制造业
	C35	专用设备制造业
	C354	印刷、制药、日化及日用品生产专用设备制造
	C3549	其他日用品生产专用设备制造
按照《挂牌公司投资型行业分类指引》的所属行业	13	非日常生活消费品
	1311	耐用消费品与服装
	131111	休闲设备与用品
	13111110	消闲用品
按照《挂牌公司管理型行业分类指引》的所属行业	C	制造业
	C35	专用设备制造业
	C354	印刷、制药、日化及日用品生产专用设备制造
	C3549	其他日用品生产专用设备制造
经营范围	健康理疗器具、休闲洁具、水疗设备研发、生产、销售；自营和代理上述商品及技术的进出口业务。（依法须经批准的项目，经相关部门批准后方可开展经营活动）许可项目：发电、输电、供电业务（依法须经批准的项目，经相关部门批准后方可开展经营活动，具体经营项目以审批结果为准）	
主营业务	公司主要从事健康理疗器具、休闲洁具、水疗设备的研发、生产、销售。	

二、 股份挂牌情况

(一) 基本情况

股票代码	
股票简称	佳景健康
股票种类	人民币普通股
股份总量 (股)	132,000,000
每股面值 (元)	1.00
挂牌日期	
股票交易方式	集合竞价转让
是否有可流通股	是

(二) 做市商信息

适用 不适用

(三) 股东所持股份的限售安排及股东对所持股份自愿锁定的承诺

1、 相关法律法规及公司章程对股东所持股份转让的限制性规定

《公司法》第一百四十一条规定：发起人持有的公司股份，自公司成立之日起一年内不得转让。公司公开发行股份前已发行的股份，自公司股票在证券交易所上市之日起一年内不得转让。公司董事、监事、高级管理人员在任职期间每年转让的股份不得超过其所持有公司股份总数的百分之二十五；所持公司股份自公司股票上市交易之日起一年内不得转让。上述人员离职后半年内，不得转让其所持有的公司股份。公司章程可以对公司董事、监事、高级管理人员转让其所持有的本公司股份作出其他限制性规定。

根据《全国中小企业股份转让系统业务规则（试行）》2.8 条规定：挂牌公司控股股东及实际控制人在挂牌前直接或间接持有的股票分三批解除转让限制，每批解除转让限制的数量均为其挂牌前所持股票的三分之一，解除转让限制的时间分别为挂牌之日、挂牌期满一年和两年。

挂牌前十二个月以内控股股东及实际控制人直接或间接持有的股票进行过转让的，该股票的管理按照前款规定执行，主办券商为开展做市业务取得的做市初始库存股票除外。因司法裁决、继承等原因导致有限售期的股票持有人发生变更的，后续持有人应继续执行股票限售规定。除《公司法》及《全国中小企业股份转让系统业务规则（试行）》的相关规定外，公司章程未对公司董事、监事、高级管理人员转让其所持有的本公司股份做出其他限制性规定；公司股东对所持股份无自愿锁定的承诺。

2、股东所持股份的限售安排

序号	股东名称	持股数量 (股)	持股比 例	是否为 董事、 监事及 高管持 股	是否为控股 股东、实际 控制人、一 致行动人	是否 为做 市商	挂牌前 12 个月内受让 自控股股 东、实际控 制人的股份 数量(股)	因司法裁决、 继承等原因而 获得有限售条 件股票的数量 (股)	质押股 份数量 (股)	司法冻 结股份 数量 (股)	本次可公开转让 股份数量(股)
1	贲向前	76,032,000	57.60%	是	是	否	0	0	0	0	19,008,000
2	罗秋嵘	49,368,000	37.40%	是	是	否	0	0	0	0	12,342,000
3	海安向嵘投 资合伙企业 (有限合 伙)	6,600,000	5.00%	否	是	否	0	0	0	0	2,200,000
合计	-	132,000,000	100.00%	-	-	-	0	0	0	0	33,550,000

3、股东对所持股份自愿锁定承诺


适用 不适用

(四) 分层情况

挂牌同时进入层级	基础层
----------	-----

三、 公司股权结构

(一) 股权结构图



(二) 控股股东和实际控制人

1、 控股股东

截至本公开转让说明书签署之日，贲向前直接持有公司股份 76,032,000 股，占公司注册资本的 57.60%，故贲向前为公司的控股股东。

控股股东为法人的，请披露以下表格：

适用 不适用

控股股东为合伙企业的，请披露以下表格：

适用 不适用

控股股东为自然人的，请披露以下表格：

适用 不适用

姓名	贲向前
国家或地区	中国
性别	男
出生日期	1971年5月15日
是否拥有境外居留权	否
学历	大专
任职情况	董事长、总经理
职业经历	1995年7月至1997年8月，在海安县乡镇企业局从事外经贸工作；1997年9月至2000年10月，任南通国际经济技术合作公司驻外翻译和项目经理；2000年11月至2003年2月，以色列外商贸易采购代理，负责从中国采购水暖卫浴器材出口到以色列；2003年至2006年南通爱美家洁具有限公司总经理；2006年12月至2019年6月，任佳景有限执行董事；2019年6月至今，任股份公司董事长、总经理。
是否属于失信联合惩戒对象	否

控股股东为其他主体的，请披露以下表格：

适用 不适用

2、实际控制人

截至本公开转让说明书签署之日，贲向前、罗秋嵘二人系夫妻关系，二人合计直接持有公司95%股份，通过海安向嵘投资合伙企业（有限合伙）间接持有公司5%股份，同时，贲向前任公司董事长、总经理，罗秋嵘任公司董事，直接参与公司重大经营决策，能够对公司的经营管理产生重大影响，故认定贲向前、罗秋嵘夫妇为公司的共同实际控制人。

控股股东与实际控制人不相同

适用 不适用

实际控制人为法人的，请披露以下表格：

适用 不适用

实际控制人为自然人的，请披露以下表格：

适用 不适用

序号	1
姓名	贲向前
国家或地区	中国
性别	男
年龄	51
是否拥有境外居留权	否
学历	大专
任职情况	董事长、总经理
职业经历	1995年7月至1997年8月，在海安县乡镇企业局从事外经贸工作；1997年9月至2000年10月，任南通国际经济技术合作公司驻外翻译和项目经理；2000年11月至2003年2月，以色列外商贸易采购代理，负责从中国采购水暖卫浴器材出口到以色列；2003年至2006年南通爱美家洁具有限公司总经理；2006年12月至2019年6月，任佳景有限执行董事；2019年6月至今，任股份公司董事长、总经理。
是否属于失信联合惩戒对象	否

序号	2
姓名	罗秋嵘
国家或地区	中国
性别	女
年龄	46
是否拥有境外居留权	否
学历	大专
任职情况	董事
职业经历	1996年至2003年，海安县饮食公司员工；2003年至2006

	年南通爱美家洁具有限公司副总经理，2006年至2019年6月，任佳景有限监事；2019年6月至今，任股份公司董事。
是否属于失信联合惩戒对象	否

实际控制人为其他主体的，请披露以下表格：

适用 不适用

多个一致行动人认定为共同实际控制人的，除了披露上述基本情况外，还应披露以下情况：

适用 不适用

一致行动人关系构成的认定依据：签订协议 亲属关系 其他

3、实际控制人发生变动的情况

适用 不适用

(三) 前十名股东及持股5%以上股份股东情况

1、基本情况

序号	股东名称	持股数量 (股)	持股比例	股东性质	是否存在质押或其他争议事项
1	贲向前	76,032,000	57.60%	境内自然人	否
2	罗秋嵘	49,368,000	37.40%	境内自然人	否
3	海安向嵘投资合伙企业 (有限合伙)	6,600,000	5.00%	境内合伙企业	否

适用 不适用

2、股东之间关联关系

适用 不适用

贲向前、罗秋嵘二人系夫妻关系，海安向嵘投资合伙企业（有限合伙）系贲向前、罗秋嵘二人控制的企业。

3、机构股东情况

适用 不适用

(1) 海安向嵘投资合伙企业（有限合伙）

1) 基本信息：

名称	海安向嵘投资合伙企业（有限合伙）
成立时间	2019年3月15日
类型	有限合伙企业
统一社会信用代码	91320621MA1Y2KYE67
法定代表人或执行事务合伙人	贲向前
住所或主要经营场所	海安市城东镇康华路46号
经营范围	股权投资。（依法须经批准的项目，经相关部门批准后方可开展经营活动）

2) 机构股东出资结构：

序号	股东（出资人）	认缴资本（元）	实缴资本（元）	持股（出资）比例
1	贲向前	5,940,000.00	5,940,000.00	99.00%
2	罗秋嵘	60,000.00	60,000.00	1.00%
合计	-	6,000,000.00	6,000,000.00	100.00%

（四） 股东适格性核查

序号	股东名称	是否适格	是否为私募股东	是否为三类股东	是否为员工持股平台	具体情况
1	贲向前	是	否	否	否	—
2	罗秋嵘	是	否	否	否	—
3	海安向嵘投资合伙企业（有限合伙）	是	否	否	是	为员工股权激励预留

（五） 其他情况

事项	是或否
公司及子公司是否存在对赌	是
公司及子公司是否存在 VIE 协议安排	否
是否存在控股股东为境内外上市公司	否
公司及子公司是否存在股东超过 200 人	否
公司及子公司是否存在工会或职工持股会持股	否

其他情况说明：

√适用 □不适用

2019 年 4 月，有限公司第三次增资过程中曾与引入的梁铁民、赵建光、杨超群三名外部自然人股东签署以公司 IPO 为条件的《南通佳景休闲洁具有限公司增资扩股协议之补充协议》。

2021 年 8 月，因公司战略调整，决定终止 IPO 事项，经各方协商，由公司实际控制人受让上述三名自然人所持公司股份，并按补充协议约定支付对价，至此，补充协议解除。

具体参见本公开转让说明书“第一节 基本情况”之“四、公司股本形成概况”之“（一）历史沿革”之“7、有限公司第三次增资”和“9、股份有限公司第一次股权转让”。

四、 公司股本形成概况

（一） 历史沿革

1、 有限公司的设立

佳景有限成立于 2006 年 12 月 13 日，原系由佳景国际投资设立，企业类型为独资经营（港资），注册资本 210 万美元。其中：佳景国际系由公司实际控制人贲向前投资设立，成立时间为

2006年8月15日，注册地为中国香港，注册号1067141，注册资金1港元，经营范围为一般贸易。

2006年12月13日海安县对外贸易经济合作局出具《关于同意设立南通佳景休闲洁具有限公司的批复》（海外经贸[2006]309号），同意佳景国际投资设立佳景有限。

2006年12月13日，佳景有限取得江苏省人民政府颁发的《中华人民共和国外商投资企业批准证书》（商外资苏府资字[2006]68664号）。

2006年12月13日，江苏省南通工商行政管理局核发《企业法人营业执照》（注册号：企独苏通总副字第007162号）。

佳景有限成立时股权结构如下：

序号	股东姓名	认缴出资 (万美元)	实缴出资 (万美元)	实缴出资 比例 (%)	出资方式
1	佳景国际	210.00	0.00	0.00	货币
合计		210.00	0.00	0.00	-

关于实际控制人贲向前投资设立佳景国际情况说明：

贲向前作为境内居民个人，于2006年8月15日在香港设立佳景国际（即境外特殊目的公司），2006年12月13日以佳景国际名义在境内投资设立佳景有限，上述过程涉及返程投资。贲向前在设立境外特殊目的公司后，未在外汇管理部门办理相关的外汇登记。

2008年5月，贲向前向国家外汇管理局海安县支局（以下简称“外管局”）申请办理特殊目的公司外汇补登记，经外管局调查、确认，上述事项构成“违反外汇登记管理规定”，对贲向前给予警告，并处罚款人民币伍万元整的行政处罚决定。

2018年8月22日，贲向前完成关于特殊目的公司外汇补登记业务，并取得外管局出具《业务登记凭证》。

至此，贲向前设立境外特殊目的公司行为已完成外汇补充登记手续。

2、有限公司认缴注册资本出资

出资	出资金额 (美元)	验资情况
第1期出资	126,059.30	佳景国际于2007年2月15日缴纳注册资本126,059.30美元，上述出资经海安海审会计师事务所有限公司审验，并于2007年2月27日出具海审验(2007)065号《验资报告》。
第2期出资	200,000.00	佳景国际于2007年3月28日缴纳注册资本200,000.00美元，上述出资经海安海审会计师事务所有限公司审验，并于2007年3月29日出具海审验(2007)212号《验资报告》。
第3期出资	112,194.20	佳景国际于2007年5月22日、2007年5月30日缴纳注册资本合计112,194.20美元，上述出资经海安海审会计师事务所

		有限公司审验，并于2007年6月12日出具海审验（2007）588号《验资报告》。
第4期出资	196,585.63	佳景国际于2007年7月2日、2007年7月3日、2007年7月12日、2007年7月17日缴纳注册资本合计196,585.63美元，上述出资经海安海审会计师事务所有限公司审验，并于2007年8月2日出具海审验（2007）891号《验资报告》。
第5期出资	315,392.00	佳景国际于2007年8月9日、2007年8月17日、2007年8月23日缴纳注册资本合计315,392.00美元，上述出资经海安海审会计师事务所有限公司审验，并于2007年8月29日出具海审验（2007）1004号《验资报告》。
第6期出资	118,618.85	佳景国际于2007年9月19日、2007年10月12日缴纳注册资本合计118,618.85美元，上述出资经海安海审会计师事务所有限公司审验，并于2007年10月29日出具海审验（2007）1253号《验资报告》。
第7期出资	130,790.15	佳景国际于2007年12月11日、2007年12月17日、2007年12月27日缴纳注册资本合计130,790.15美元，上述出资经海安海审会计师事务所有限公司审验，并于2007年12月28日出具海审验（2007）1320号《验资报告》。
合计	1,199,640.13	

截至2007年12月28日佳景国际累计实缴注册资本1,199,640.13美元，佳景有限股权结构如下：

序号	股东姓名	认缴出资 (万美元)	实缴出资 (万美元)	实缴出资 比例 (%)	出资方式
1	佳景国际	210.00	119.964013	57.13	货币
合计		210.00	119.964013	57.13	-

3、有限公司减资

2008年4月16日，佳景国际决定，佳景有限注册资本由210万美元减至119.9640万美元。

2008年2月22日，佳景有限在《江苏科技报》刊登了减资公告。

2008年4月17日海安县对外贸易经济合作局出具《关于南通佳景休闲洁具有限公司减资的批复》（海外经贸[2008]83号），同意佳景有限注册资本由210万美元减至119.964013万美元。

2008年4月17日，佳景有限取得江苏省人民政府颁发的《中华人民共和国台港澳侨投资企业批准证书》（商外资苏府资字[2006]68664号）。

2008年4月24日，佳景有限完成工商变更手续并取得江苏省南通工商行政管理局核发的《企业法人营业执照》（注册号：320600400020139）。

本次减资后，佳景有限股权结构如下：

序号	股东姓名	认缴出资 (万美元)	实缴出资 (万美元)	出资比例 (%)	出资方式
1	佳景国际实业	119.964	119.964	100	货币

	有限公司				
合计		119.964	119.964	100	-

4、有限公司第一次增资

2016年12月2日，佳景有限股东决定，注册资本由119.964万美元增加至1,120万美元。新增出资1,000.036万美元由佳景国际以享有的佳景有限2008年至2014年度未分配利润投入，按照2016年12月2日人民币对美元汇率折算。

根据《外商投资企业设立及变更备案管理暂行办法》（商务部令2016年第3号），佳景有限本次变更事项不涉及国家规定实施准入特别管理措施，属于备案范围。佳景有限已就本次变更完成备案，并于2016年10月7日取得海安县行政审批局出具的《外商投资企业变更备案回执》（编号：海行审201600019）。

海安县行政审批局于2016年12月7日核准上述变更事项，并出具（06210277）外商投资公司变更登记[2016]第1206003号《外商投资公司准予变更登记通知书》。

本次增资后，佳景有限股权结构如下：

序号	股东姓名	认缴出资 (万美元)	实缴出资 (万美元)	出资比例 (%)	出资方式
1	佳景国际	1,120.00	1,120.00	100	货币、人民币利润再投资
合计		1,120.00	1,120.00	100	-

5、有限公司第二次增资

2016年12月22日，佳景有限股东决定，注册资本由1,120万美元增至1,620万美元。新增出资500万美元由佳景国际以享有的佳景有限2015年至2016年6月30日未分配利润投入，按照2016年12月2日人民币对美元汇率折算。

根据《外商投资企业设立及变更备案管理暂行办法》（商务部令2016年第3号），佳景有限本次变更事项不涉及国家规定实施准入特别管理措施，属于备案范围。佳景有限已就本次变更完成备案，并于2016年12月30日取得海安县行政审批局出具的《外商投资企业变更备案回执》（编号：海行审201600034）。

海安县行政审批局于2016年12月30日核准上述变更事项，并出具（06210277）外商投资公司变更登记[2016]第12300002号《外商投资公司准予变更登记通知书》。

本次增资后，佳景有限股权结构如下：

序号	股东姓名	认缴出资 (万美元)	实缴出资 (万美元)	出资比例 (%)	出资方式
1	佳景国际	1,620.00	1,620.00	100	货币、人民币利润再投资

合计	1,620.00	1,620.00	100	-
----	----------	----------	-----	---

6、有限公司第一次股权转让（企业性质变更为内资企业）

2018年10月16日，佳景有限股东佳景国际决定，其将持有的佳景有限60%的股权（出资额972万美元）以1元人民币价格转让给新股东贲向前，将持有的佳景有限40%的股权（出资额648万美元）以1元人民币价格转让给新股东罗秋嵘。公司性质变更为内资企业。

2018年10月16日，佳景有限股东会决议，注册资本由1,620万美元变更为11,255.95568万元人民币。

根据《外商投资企业设立及变更备案管理暂行办法》（商务部令2016年第3号），佳景有限本次变更事项不涉及国家规定实施准入特别管理措施，属于备案范围。佳景有限已就本次变更完成备案，并于2018年10月25日取得海安市行政审批局出具的《外商投资企业变更备案回执》（编号：海行审201800141）。

海安市行政审批局于2018年10月25日核准上述变更事项，并出具（06210366）公司变更[2018]第10250010号《公司准予变更登记通知书》。

本次股权转让后，佳景有限股权结构如下：

序号	股东姓名	认缴出资 (人民币万元)	实缴出资 (人民币万元)	出资比例 (%)	出资方式
1	贲向前	6,753.573408	6,753.573408	60.00	货币、人民币利润再投资
2	罗秋嵘	4,502.382272	4,502.382272	40.00	货币、人民币利润再投资
合计		11,255.95568	11,255.95568	100.00	-

关于本次股权转让价格说明：

本次股权中，转让方为佳景国际，其单一股东为公司实际控制人贲向前，受让方为贲向前、罗秋嵘夫妇。鉴于此，转让价格为名义价格1元，未支付对价。

关于本次股权转让完税情况说明：

天衡会计师对佳景有限2018年9月25日财务报表进行审计，并出具“天衡审字（2018）02148号”《审计报告》：截至2018年8月31日净资产为192,214,621.95元，实收资本折合人民币为112,559,556.80元。

在天衡会计师审计的基础上，同致信德（北京）资产评估有限公司对佳景有限股东全部权益价值进行评估，并出具“同致信德评报字（2018）第I0017号”香港佳景国际实业有限公司拟转让股权涉及南通佳景休闲洁具有限公司股东全部权益价值《资产评估报告》，2018年8月31日（评估基准日）佳景有限股权全部权益账面值为19,221.46万元，评估值为20,356.53万元。

实际控制人贲向前以评估值为基础计算申报并缴纳“（港澳台商）预提所得税”合计 915.93 万元。

7、有限公司第三次增资

2019 年 4 月 12 日，佳景有限召开股东会，吸收海安向嵘投资合伙企业（有限合伙）、梁铁民、赵建光、杨超群为公司新股东，注册资本由 11,255.955680 万元增至 13,088.320559 万元，本次新增注册资本 1,832.364879 万元，增资价格为每一元注册资本对应人民币 2.10 元，各股东均以货币方式出资，具体出资情况如下：

股东	认缴注册资本（人民币万元）	本次实际出资情况（人民币万元）		
		出资额	其中：计入实收资本	其中：计入资本公积
海安向嵘投资合伙企业（有限合伙）	654.416028	1,375.50	654.416028	721.083972
梁铁民	392.649617	825.30	392.649617	432.650383
赵建光	392.649617	825.30	392.649617	432.650383
杨超群	392.649617	825.30	392.649617	432.650383
合计	1,832.364879	3,851.40	1,832.364879	2,019.035121

本次增资事项经天衡会计师事务所（特殊普通合伙）审验，并于 2019 年 4 月 26 日出具天衡验字（2019）00049 号《验资报告》。

海安县行政审批局于 2019 年 4 月 12 日核准上述变更事项，并出具（06210376）公司变更[2019]第 04120008 号《公司准予变更登记通知书》。

本次增资后，佳景有限股权结构如下：

序号	股东姓名	认缴出资（人民币万元）	实缴出资（人民币万元）	出资比例（%）	出资方式
1	贲向前	6,753.573408	6,753.573408	51.60	货币、人民币利润再投资
2	罗秋嵘	4,502.382272	4,502.382272	34.40	货币、人民币利润再投资
3	海安向嵘投资合伙企业（有限合伙）	654.416028	654.416028	5.00	货币
4	梁铁民	392.649617	392.649617	3.00	货币
5	赵建光	392.649617	392.649617	3.00	货币
6	杨超群	392.649617	392.649617	3.00	货币
	合计	13,088.320559	13,088.320559	100.00	-

（1）关于本次增资价格说明：

①2019年4月30日公司经审计净资产为17,138.95万元,剔除本次增资对净资产影响外(即扣除本次增资新增实收资本及资本公积),公司净资产为13,287.55万元,每一元注册资本净资产为1.18元。

②本次增资投前估值为23,637.51万元,2018年净利润(经审计)为5,459.66万元,静态市盈率为4.33倍,2019年净利润(经审计)为4,881.54万元,动态市盈率为4.84倍。

综上,本次增资价格为每一元注册资本对应人民币2.10元,高于净资产1.18元,且投前动态、静态市盈率为4-5倍,价格为各方一致协商的结果,相对公允;同时,本次增资前股东仅为实际控制人贲向前、罗秋嵘夫妇,不存在损害其他中小股东利益情形。

(2)关于本次增资协议的补充协议签署及执行情况说明:

①补充协议签署情况

2019年4月12日,本次增资引入股东梁铁民、赵建光(合同“乙方”)分别与实际控制人贲向前、罗秋嵘(合同“甲方”)及佳景有限签署《南通佳景休闲洁具有限公司增资扩股协议之补充协议》,协议约定:

A.在佳景有限IPO经证监会审核通过后30天内,乙方应向甲方或甲方指定方支付人民币550万元作为上市期间补偿费用和对公司核心经营管理层的奖励。如未能上市则无需支付。

B.自本次增资至2021年12月31日为止,如公司未能获得证监会的股票公开发行核准,则乙方有权单方要求:甲方收购乙方所持股份;或由甲方促成公司回购所持股份;或由甲方/公司指定的一方收购乙方所持股份。

C.如甲方或公司出现生产经营条件发生重大变化等三类情形,导致公司短期内无法IPO,可以向乙方提出退股要求。

D.回购/收购款=乙方投资金额+乙方投资金额*年息5%*乙方投资的实际时间天数/365天-乙方从公司已实际领取的现金股利。(不计算复利)

E.其他约定:乙方不参与增资前公司实现但未分配的任何利润,公积金以及固定资产增值的收益;增资后发生的利润由全体股东按照实缴的出资比例形式性分取,但乙方承诺该利润属于甲方所有,乙方需按甲方要求将分得红利打到甲方指定的账户,或者用来抵扣将来乙方投资款被回购/收购的款项。乙方不实质性享有公司上市前的任何红利,但也不承担公司任何债务或担保导致的连带责任。

2019年4月12日,本次增资引入股东杨超群(合同“乙方”)、王嘉鑫(杨超群配偶,合同“丙方”)与实际控制人贲向前、罗秋嵘(合同“甲方”)及佳景有限签署《南通佳景休闲洁具有限公司增资扩股协议之补充协议》,协议约定:

A. 在佳景有限 IPO 经证监会审核通过后 30 天内, 乙方应向甲方或甲方指定方支付人民币 550 万元作为上市期间补偿费用及和对公司核心经营管理层的奖励。同时, 丙方作为连带担保人, 并以乙方、丙方名下房产担保。如未能上市则无需支付。

B. 自本次增资至 2021 年 12 月 31 日为止, 如公司未能获得证监会的股票公开发行核准, 则乙方有权单方要求: 甲方收购乙方所持股份; 或由甲方促成公司回购所持股份; 或由甲方/公司指定的一方收购乙方所持股份。

C. 如甲方或公司出现生产经营条件发生重大变化等三类情形, 导致公司短期内无法 IPO, 可以向乙方提出退股要求。

D. 回购/收购款=乙方投资金额+乙方投资金额*年息 5%*乙方投资的实际时间天数/365 天-乙方从公司已实际领取的现金股利。(不计算复利)

E. 其他约定: 乙方不参与增资前公司实现但未分配的任何利润, 公积金以及固定资产增值的收益; 增资后发生的利润由全体股东按照实缴的出资比例形式性分取, 但乙方承诺该利润属于甲方所有, 乙方需按甲方要求将分得红利打到甲方指定的账户, 或者用来抵扣将来乙方投资款被回购/收购的款项。乙方不实质性享有公司上市前的任何红利, 但也不承担公司任何债务或担保导致的连带责任。

②补充协议执行情况

2021 年 8 月, 因战略调整, 公司确定终止 IPO 事项, 经各方协议协商, 由公司实际控制人贲向前、罗秋嵘受让梁铁民、赵建光、杨超群所持公司股份, 至此, 梁铁民、赵建光、杨超群退出。详见本公开转让说明书“第一节 基本情况”之“四、公司股本形成概况”之“(一) 历史沿革”之“9、股份有限公司第一次股权转让”内容。

8、有限公司整体变更为股份公司

2019 年 4 月 16 日, 佳景有限召开股东会, 决定以 2019 年 4 月 30 日为审计及评估基准日, 将有限公司整体变更为股份公司, 并聘请审计、评估机构。

2019 年 6 月 2 日, 天衡会计师事务所(特殊普通合伙)出具天衡审会字(2019)02215 号《审计报告》, 截至 2019 年 4 月 30 日, 有限公司经审计的净资产为人民币 171,389,510.33 元。

2019 年 6 月 4 日, 同致信德(北京)资产评估有限公司出具同致信德评报字(2019)第 080008 号《评估报告》, 截至 2019 年 4 月 30 日, 有限公司净资产评估值为人民币 18,857.80 万元。

2019 年 6 月 8 日, 佳景有限股东会作出决议, 同意佳景有限整体变更为股份有限公司, 以经审计的账面净资产人民币 171,389,510.33 元为基数折股, 折合股份总额 13,200 万股, 每股面值人民币 1 元, 净资产值中超过注册资本的部分转入股份公司资本公积金, 佳景有限全部 6 名股东

作为股份公司的发起人，持股比例不变。

2019年6月20日，天衡会计师事务所（特殊普通合伙）出具天衡验字（2019）00084号《验资报告》，截至2019年6月20日，公司已收到全体股东缴纳的注册资本合计13,200万元。

2019年6月23日，召开创立大会暨第一次股东大会，审议通过《南通佳景健康科技股份有限公司章程》，并授权股份公司第一届董事会具体办理设立股份公司相关事宜。

2019年6月25日，南通市行政审批局核发了《企业法人营业执照》（统一社会信用代码为91320621796131590A），法定代表人为贲向前，注册资本为13,200万元，经营范围：健康理疗器具、休闲洁具、水疗设备研发、生产、销售；自营和代理上述商品及技术的进出口业务。（依法须经批准的项目，经相关部门批准后方可开展经营活动）。

股份公司设立时股本结构如下：

序号	股东姓名	持股数量（万股）	持股比例（%）	出资方式
1	贲向前	6,811.20	51.60	净资产折股
2	罗秋嵘	4,540.80	34.40	净资产折股
3	海安向嵘投资合伙企业（有限合伙）	660.00	5.00	净资产折股
4	梁铁民	396.00	3.00	净资产折股
5	赵建光	396.00	3.00	净资产折股
6	杨超群	396.00	3.00	净资产折股
	合计	13,200	100.00	-

9、股份有限公司第一次股权转让

2021年8月，因战略调整，公司确定终止IPO事项，各方依2019年4月12月签署《南通佳景休闲洁具有限公司增资扩股协议之补充协议》，经各方协商，由公司实际控制人贲向前、罗秋嵘受让梁铁民、赵建光、杨超群所持公司所有股份，具体如下：

2021年8月，股东梁铁民与罗秋嵘签订《股权转让协议》：股东梁铁民将其持有的股份公司3%的股权（396万股）全部转让给罗秋嵘，转让价格为2.33元/股，转让对价合计人民币9,227,532.33元。

2021年8月，股东赵建光、杨超群分别与贲向前签订《股权转让协议》：股东赵建光将其持有的股份公司3%的股权（396万股）全部转让给贲向前，转让价格为2.33元/股，转让对价合计人民币9,228,662.88元的价格；股东杨超群将其持有的股份公司3%的股权（396万股）全部转让给贲向前，转让价格为2.33元/股，转让对价合计人民币9,241,577.53元的价格。

本次转让定价依据说明：

各方依据 2019 年 4 月 12 日签署《南通佳景休闲洁具有限公司增资扩股协议之补充协议》约定确定本次转让价格, 计算方式如下: 即回购/收购款=投资方投资金额+投资方投资金额*年息 5%*投资方投资的实际时间天数/365 天-投资方从公司已实际领取的现金股利。(不计算复利)

单位: 万元

股东	出资额	出资时间	股权转让协议签署日期	投资时间(天数)	年利率	最终转让价格
梁铁民	825.30	2019 年 4 月 23 日	2021 年 8 月 12 日	842.00	5%	922.75
赵建光	825.30	2019 年 4 月 22 日	2021 年 8 月 12 日	843.00	5%	922.87
杨超群	825.30	2019 年 4 月 9 日	2021 年 8 月 12 日	856.00	5%	924.16

本次股份转让纳税情况:

本次股份转让, 转让方已依据海安海审资产评估师事务所于 2021 年 8 月出具的《股权价值资产评估项目资产评估报告书》(海审评报字(2021)第 5-38 号)的评估值进行纳税。

根据评估报告, 2021 年 7 月 31 日经评估的公允价值为: 净资产为 362, 419, 534.34 元。

单位: 万元

股东	持股比例	评估值	对应股权价值	投资成本	本次转让股权增值	个人所得税
梁铁民	3%	36,241.95	1,087.26	825.30	261.96	52.39
赵建光	3%	36,241.95	1,087.26	825.30	261.96	52.39
杨超群	3%	36,241.95	1,087.26	825.30	261.96	52.39

2021 年 8 月已完成本次股份转让个人所得税申报及缴纳, 纳税人为梁铁民、赵建光、杨超群, 实际税款最终由实际控制人承担。

本次股权转让后, 佳景健康股权结构如下:

序号	股东姓名	持股数量(万股)	持股比例(%)	出资方式
1	贲向前	7,603.20	57.60	净资产
2	罗秋嵘	4936.80	37.40	净资产
3	海安向嵘投资合伙企业(有限合伙)	660.00	5.00	净资产
合计		13,200	100.00	-

(二) 批复文件

√适用 □不适用

序号	日期	具体情况	变更类型	是否有批复文件	批复文件/是否已规范
1	2006 年 12 月 13 日	同意佳景国际投资设立佳景有限, 投资总额 420 万美元, 注册资本 210 万美元。	设立	是	海安县对外贸易经济合作局《关于同意设立南通佳景休闲洁具有限公司的批复》(海外经贸[2006]309)

					号)
2	2008年4月17日	同意佳景有限减少投资总额及注册资本,其中注册资本由210万美元减至119.964013万美元。	注册资本变更	是	海安县对外贸易经济合作局《关于南通佳景休闲洁具有限有限公司减资的批复》(海外经贸[2008]83号)

(三) 股权激励情况:

适用 不适用

(四) 区域股权市场挂牌情况

适用 不适用

(五) 非货币资产出资情况

适用 不适用

(六) 其他情况

事项	是或否
公司历史沿革中是否存在出资瑕疵	否
公司历史沿革中是否存在代持	否
公司是否存在最近36个月内未经法定机关核准,擅自公开或者变相公开发发行过证券	否
公司是否存在分立、合并事项	否

具体情况说明:

适用 不适用

五、 公司董事、监事、高级管理人员

序号	姓名	职务	任期开始时间	任期结束时间	国家或地区	境外居留权	性别	出生年月	学历	职称
1	贲向前	董事长、总经理	2019年6月23日	2022年6月22日	中国	无	男	1971年5月	大专	高级经济师
2	罗秋嵘	董事	2019年6月23日	2022年6月22日	中国	无	女	1975年10月	大专	
3	阎卫军	财务总监、董事	2019年6月23日	2022年6月22日	中国	无	女	1975年11月	本科	会计师
4	崔庆庆	董事会秘书、董事	2021年8月12日	2022年6月22日	中国	无	男	1987年10月	本科	
5	赵英	董事	2021年8月12日	2022年6月22日	中国	无	女	1981年10月	大专	
6	沈海涛	监事会主席	2019年6月23日	2022年6月22日	中国	无	男	1979年2月	大专	
7	田婷	监事	2019年6月23日	2022年6月22日	中国	无	女	1986年7月	本科	
8	张桂峰	职工代表监事	2019年6月23日	2022年6月22日	中国	无	男	1981年8月	本科	
9	徐卫东	副总经理	2019年6月23日	2022年6月22日	中国	无	男	1970年2月	高中	
10	李奎	副总经理	2019年6月23日	2022年6月22日	中国	无	男	1967年11月	高中	

续:

序号	姓名	职业经历
1	贲向前	1995年7月至1997年8月，在海安县乡镇企业局从事外经贸工作；1997年9月至2000年10月，任南通国际经济技术合作公司驻外翻译和项目经理；2000年11月至2003年2月，以色列外商贸易采购代理，负责从中国采购水暖卫浴器材出口到以色列；2003年至2006年南通爱美家洁具有限公司总经理；2006年12月至2019年6月，任佳景有限执行董事；2019年6月至今，任股份公司董事长、总经理。
2	罗秋嵘	1996年至2003年，海安县饮食公司员工；2003年至2006年南通爱美家洁具有限公司副总经理，2006年至2019年6月，任佳景有限监事；2019年6月至今，任股份公司董事。
3	阎卫军	1996年7月至2001年6月，西蒙电气（中国）有限公司，IT中心信息员；2002年9月至2018年4月，江苏海迅实业集团有限公司、江苏海迅铁路器材集团股份有限公司，先后任信息管理员、总账会计、财务总监；2018年5月至2019年6月，任佳景有限财务总监。2019年6月至今，任股份公司董事、财务总监。
4	崔庆庆	2006年至2008年，南通爱美家洁具有限公司担任外贸专员；2008年至今，任佳景有限、股份公司销售一部主管；2021年8月至今，任股份公司董事会秘书。

5	赵英	2002年7月至2004年6月，昆山新莱流体设备有限公司，从事进出口关务工作；2004年7月至2008年3月，在南通天健贸易公司，从事进出口单证工作；2008年4月至今，任佳景有限、股份公司销售二部主管；2021年8月至今，任股份公司董事。
6	沈海涛	2001年1月至2002年2月，在海安电子仪表厂任职；2002年3月至2008年12月，在南通金太阳国际经济技术合作有限公司任职；2016年至今，任佳景有限、股份公司吸塑主管；2016年6月至今，任股份公司监事会主席。
7	田婷	2006年7月至2011年8月，苏州新港国际货运有限公司，报关员、报税专员；2011年9月至2012年8月，菱翔光电（苏州）有限公司，关务；2012年9月至2013年9月，吉田建材（苏州）有限公司，关务；2013年10月至今，佳景有限、股份公司，外贸业务专员；2019年6月至今，任股份公司监事。
8	张桂峰	2007年7月至2013年9月，南通晓星变压器有限公司，工装模具设计工程师；2013年10月至2017年2月，江苏欧特电子科技有限公司，技术质量部部长；2017年3月至今，任佳景有限、股份公司技术工程师；2019年6月至今，任股份公司监事。
9	徐卫东	1987年至1991年任职立发建筑公司；1992年至2000年，在海安第二汽车运输公司任机修师；2000年至2002年，在出租车公司调度员；2003年至2005年，供职于海安中南分公司从事境外工程施工；2006年至2008年，供职于南通爱美家洁具有限公司任生产主管；2008年至今，供职于佳景有限、股份公司，负责日常生产管理；2019年6月至今，任股份公司副总经理。
10	李奎	1985年至1997年，供职于海安县益民食品厂，任电器维修工程师；1997年至1999年，供职于海安中南分公司，从事境外建筑安装水电工程师；1999年至2006年，供职于海安建筑公司七处，主要负责安全监理工程师；2006年至2008年，供职于南通爱美家洁具有限公司担任水电工程师；2008年至今，供职于佳景有限、佳景股份，负责安全质量设备管理；2019年6月至今，任股份公司副总经理。

六、 重大资产重组情况

□适用 √不适用

七、 最近两年及一期的主要会计数据和财务指标简表

项目	2021年12月31日	2020年12月31日
资产总计（万元）	44,285.41	33,847.42
股东权益合计（万元）	39,313.65	29,337.59
归属于申请挂牌公司的股东权益合计（万元）	39,313.65	29,337.59
每股净资产（元）	2.98	2.22
归属于申请挂牌公司股东的每股净资产（元）	2.98	2.22
资产负债率（母公司）	11.23%	13.32%
流动比率（倍）	9.56	7.46
速动比率（倍）	7.27	5.74
项目	2021年度	2020年度
营业收入（万元）	39,661.64	25,996.37
净利润（万元）	9,976.07	8,385.48
归属于申请挂牌公司股东的净利润（万元）	9,976.07	8,385.48
扣除非经常性损益后的净利润（万元）	9,363.72	6,612.41
归属于申请挂牌公司股东的扣除非经常性损益后的净利润（万元）	9,363.72	6,612.41
毛利率	36.34%	41.57%
加权净资产收益率	29.06%	33.35%
加权平均净资产收益率（扣除非经常性损益）	27.28%	26.30%
基本每股收益（元/股）	0.7558	0.6353
稀释每股收益（元/股）	0.7558	0.6353
应收账款周转率（次）	12.44	13.34
存货周转率（次）	3.83	3.63
经营活动产生的现金流量净额（万元）	6,291.61	8,041.71
每股经营活动产生的现金流量净额（元/股）	0.48	0.61

注：计算公式

- 1、每股净资产=期末净资产÷期末股本
- 2、资产负债率（母公司）=（负债总额÷资产总额）×100%
- 3、流动比率=流动资产÷流动负债
- 4、速动比率=（流动资产-存货）÷流动负债
- 5、毛利率=（营业收入-营业成本）÷营业收入
- 6、加权平均净资产收益率=PO/(E0+NP÷2+Ei×Mi÷M0-Ej×Mj÷M0±Ek×Mk÷M0)

其中：P0分别对应于归属于公司普通股股东的净利润、扣除非经常性损益后归属于公司普通股股东的净利润；NP为归属于公司普通股股东的净利润；E0为归属于公司普通股股东的期初净资产；Ei为报告期发行新股或债转股等新增的、归属于公司普通股股东的净资产；Ej为报告期回购或现金分红等减少的、归属于公司普通股股东的净资产；M0为报告期月份数；Mi为新增净资产次月起至报告期期末的累计月数；Mj为减少净资产次月起至报告期期末的累计月数；Ek为因其他交易或事项引起的、归属于公司普通股股东的净资产增减变动；Mk为发生其他净资产增减变动次月起至报告期期末的累计月数。

7、基本每股收益= $P0 \div S$

$$S=S0+S1+Si \times Mi \div M0 - Sj \times Mj \div M0 - Sk$$

其中：P0为归属于公司普通股股东的净利润；S为发行在外的普通股加权平均数；S0为期初股份总数；S1为报告期因公积金转增股本或股票股利分配等增加股份数；Si为报告期因发行新股或债转股等增加股份数；Sj为报告期因回购等减少股份数；Sk为报告期缩股数；M0报告期月份数；Mi为增加股份次月起至报告期期末的累计月数；Mj为减少股份次月起至报告期期末的累计月数。

8、稀释每股收益：公司不存在稀释性潜在普通股

9、应收账款周转率=营业收入/平均应收账款净额

10、存货周转率=营业成本/平均存货净额

11、每股经营活动产生的现金流量净额=经营活动产生的现金流量净额÷股本（实收资本）

八、公司债券发行及偿还情况

适用 不适用

九、与本次挂牌有关的机构

(一) 主办券商

机构名称	东吴证券
法定代表人	范力
住所	苏州工业园区星阳街5号
联系电话	0512-62938523
传真	0512-62938500
项目负责人	常伦春
项目组成员	常伦春、程磊

(二) 律师事务所

机构名称	江苏锦润律师事务所
律师事务所负责人	王华
住所	海安市黄海大道东58号星湖湾55幢104室
联系电话	0513-88815919
传真	0513-88815919
经办律师	徐天舒、张小杰

(三) 会计师事务所

机构名称	天衡会计师事务所（特殊普通合伙）
执行事务合伙人	余瑞玉
住所	南京市建邺区江东中路106号1907室
联系电话	025-84711188
传真	025-84724882
经办注册会计师	罗顺华、赵晔

(四) 资产评估机构

适用 不适用

(五) 证券登记结算机构

机构名称	中国证券登记结算有限责任公司北京分公司
------	---------------------

负责人	周宁
住所	北京市西城区金融大街 26 号金阳大厦 5 层
联系电话	4008058058
传真	010-50939716

(六) 证券交易场所

机构名称	全国中小企业股份转让系统有限责任公司
法定代表人	徐明
住所	北京市西城区金融大街丁 26 号金阳大厦
联系电话	010-63889512
传真	010-63889514

(七) 做市商

适用 不适用

第二节 公司业务

一、 主要业务及产品

(一) 主营业务

<p>主营业务-水疗设备研发、生产、销售</p>	<p>水力按摩池（SPA，简称“浴缸”）和无末端泳池简称（SWIMMING SPA，简称“泳池”）的研发、设计、生产和销售。</p>
--------------------------	--

公司是集户外豪华 SPA 按摩池、便携式泳池及其它智能化康体休闲洁具研发、设计、生产和销售的企业，参与起草了《喷水按摩浴缸（池）》（标准号 T/GDID 1001—2021）、《无边际泳池》（标准号 T/GDID 1030—2021），于 2021 年 5 月 28 日发布、2021 年 6 月 28 日实施。公司通过了国际标准化质量管理体系 ISO9001 认证，产品先后获得了“ROHS”符合性（防止有害物质）认证，欧洲 CE 安全电器认证，北美 ETL 安全认证，澳洲 SAA 认证，现有发明专利 3 项、实用新型专利 7 项。

报告期内，公司主要的业务集中水力按摩池和无末端泳池，95%以上的收入来自于上述产品销售。







公司经营范围为：健康理疗器具、休闲洁具、水疗设备研发、生产、销售；自营和代理上述商品及技术的进出口业务。（依法须经批准的项目，经相关部门批准后方可开展经营活动）许可项目：发电、输电、供电业务（依法须经批准的项目，经相关部门批准后方可开展经营活动，具体经营项目以审批结果为准）。报告期内，公司主营业务未发生重大变化。






根据天衡会计师出具的“天衡审字（2022）01955 号”《审计报告》，2020 年度、2021 年度公司主营业务收入分别为 25,996.37 万元、39,651.43 万元，占营业收入的比重分别为 100.00%、99.97%。报告期内，公司主营业务明确。

(二) 主要产品或服务

公司的主要产品为水力按摩池和无末端泳池，分类见下表：

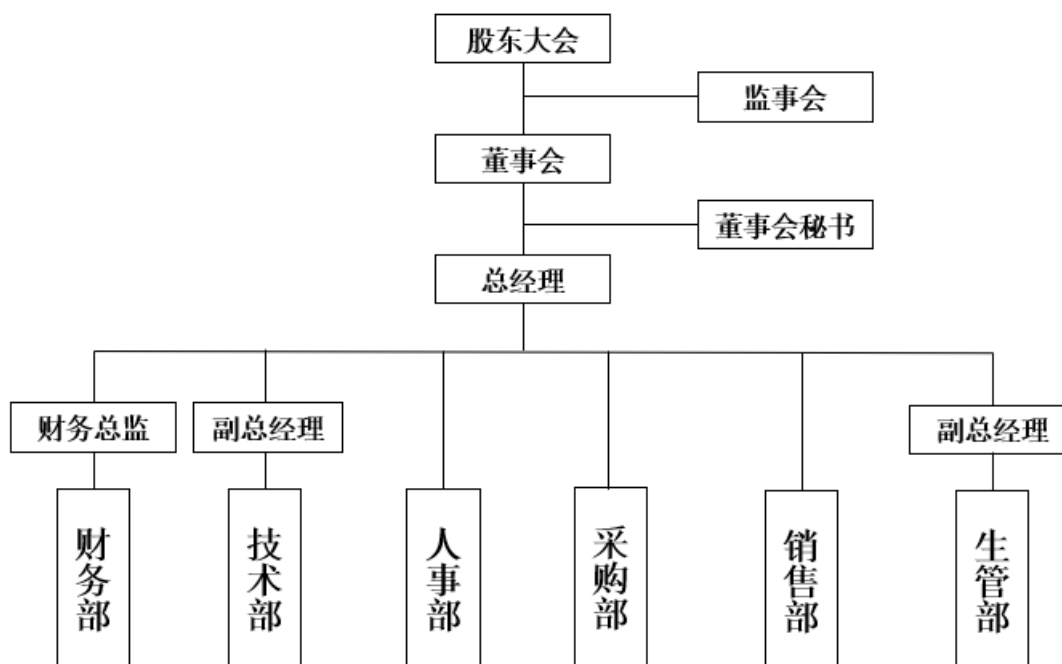
型号	规格简介	图片
----	------	----

<p>2 座无躺椅 水力按摩池</p>	<p>2 个座椅，无躺椅；尺寸为 213*100*74cm；干重：140kg； 湿重：740kg；16 只喷嘴</p>	
<p>2 座 1 躺椅 水力按摩池</p>	<p>2 个座位，1 躺椅；尺寸为 200*150*75cm；干重：240kg； 湿重 885kg；24 只喷嘴</p>	
<p>3 座 2 躺椅 水力按摩池</p>	<p>3 个座位，2 躺椅；尺寸为 214*214*84cm；干重：360kg； 湿重 1610kg；55 只喷嘴</p>	
<p>3 座 3 躺椅 水力按摩池</p>	<p>3 个座位，3 躺椅；尺寸为 228*275*100cm；干重：590kg； 湿重 2460kg；73 只喷嘴</p>	
<p>4 座无躺椅 水力按摩池</p>	<p>4 个座位，无躺椅；尺寸为 421*228*137cm；干重：850kg； 湿重 6570kg；52 只喷嘴</p>	
<p>5 座 1 躺椅 水力按摩池</p>	<p>5 个座位，1 躺椅；尺寸为 199*198*78cm；干重：280kg； 湿重 1115kg；26 只喷嘴</p>	

5 座 1 躺椅 水力按摩池	5 个座位, 1 躺椅; 尺寸为 212*212*84cm; 干重: 360kg; 湿重 1495kg; 46 只喷嘴	
5 座 1 躺椅 水力按摩池	5 个座位, 1 躺椅; 尺寸为 227*227*85cm; 干重: 430kg; 湿重 1795kg; 66 只喷嘴	
8 座 1 躺椅 水力按摩池	8 个座位, 1 躺椅; 尺寸为 228*300*100cm; 干重: 620kg; 湿重 2985kg; 90 只喷嘴	
5 座 1 躺椅 无末端泳池	5 个座位, 1 躺椅; 尺寸为 228*500*137cm; 干重: 1075kg; 湿重 7550kg; 73 只喷 嘴	
6 座 1 躺椅 无末端泳池	6 个座位, 1 躺椅; 尺寸为 228*594*137cm; 干重: 1300kg; 湿重 8600kg; 76 只喷 嘴	

二、 内部组织结构及业务流程

(一) 内部组织结构



各部门主要职责如下：

序号	部门	部门职责
1	财务部	1、组织领导公司的财务管理、成本管理、会计核算、会计监督、审计监察、存货控制等方面工作，加强公司经济管理，提高经济效益； 2、掌握公司财务状况、经营成果和资金变动情况，每月进行分析，及时向总经理汇报工作情况； 3、制订公司的财务管理、会计核算和会计监督、审计监察、库管工作的规章制度和工作程序，经批准后组织实施并监督检查落实情况； 4、参与公司投资行为、重要经营活动等方面的决策和方案制定工作，参与重大经济合同或协议的研究、审查，参与重要经济问题的分析和决策； 5、配合企业各部门工作的展开，并代表公司与外界有关部门和机构联络并保持良好合作关系。
2	技术部	1、根据公司新厂品的开发要求进行新产品开发、研制工作，制定开发计划； 2、按研发计划完成技术文件编制及图纸设计工作及相关产品文件； 3、协调处理试生产中的设计问题； 4、持续改进产品性能，并根据用户或公司其他部门的要求进行设计修改和设计改进，完成产品定型工作；

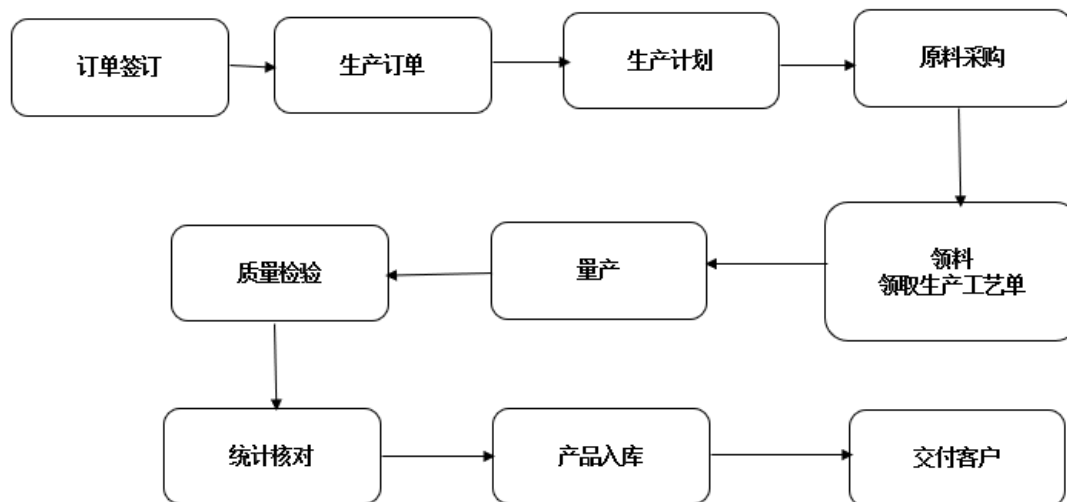
		5、配合企业各部门工作的展开。
3	人事部	<p>1、负责制定和完善公司岗位编制，协调公司各部门人力，满足公司的经营管理需要；</p> <p>2、根据企业各部门的招聘需求，编制招聘计划，经批准后实施；</p> <p>3、负责办理入职手续，负责人事档案的管理、保管、用工合同的签订、人员的统计包括离职、入职、调动等；</p> <p>4、制定公司及各个部门的培训计划和培训大纲，经批准后实施；</p> <p>5、做好员工考勤统计工作，负责加班的审核和报批工作；</p> <p>6、配合各部门做好员工思想工作，受理并及时解决员工投诉和劳动争议事宜。</p>
4	采购部	<p>1、根据企业或者组织的具体需要提出采购计划；</p> <p>2、采购计划经领导审批后，负责组织实施；</p> <p>3、负责大批采购商品的谈判，负责采购合同的签订；</p> <p>4、每年对供应商进行一次评估管理；</p> <p>5、以询价的方式确定质优价廉的材料进行采购，在规定时间内完成采购任务，并尽量减少开支，及时解决采购过程中遇到的问题；</p> <p>6、配合企业各部门工作的展开。</p>
5	销售部	<p>1、根据企业的销售目标制定销售政策和计划，负责公司的销售运作，包括计划、组织、进度控制；</p> <p>2、与市场部及其他部门合作，执行销售计划；</p> <p>3、建立和管理销售队伍，加大网络宣传投放力度，合理分解销售目标，更好的进行客户开拓和维护；</p> <p>4、参与市场调研预测和制定促销方案、产品的市场价格；</p> <p>5、确认客户订单并在生产过程中代表客户质检，并处理客户的投诉；</p> <p>6、配合企业各部门工作的展开。</p>
6	生管部	<p>1、组织安全生产完成公司的生产计划，力争生产任务全面超额完成；</p> <p>2、配合公司各部门进行设备维修、安全检查、环保等各项工作的展开；</p> <p>3、配合技术部参加技术管理标准、生产工艺流程、新产品开发方案审定工作，及时安排、组织试生产，不断提高公司产品的市场竞争力；</p> <p>4、负责抓安全生产、现场管理、劳动防护、环境保护专项工作，合理安排生产作业时间节约能源降低生产成本；</p> <p>5、负责做好生产统计核算基础管理工作，生产设备及生产各工序测评等有关统计报表；</p>

	6、配合企业各部门工作的展开。
--	-----------------

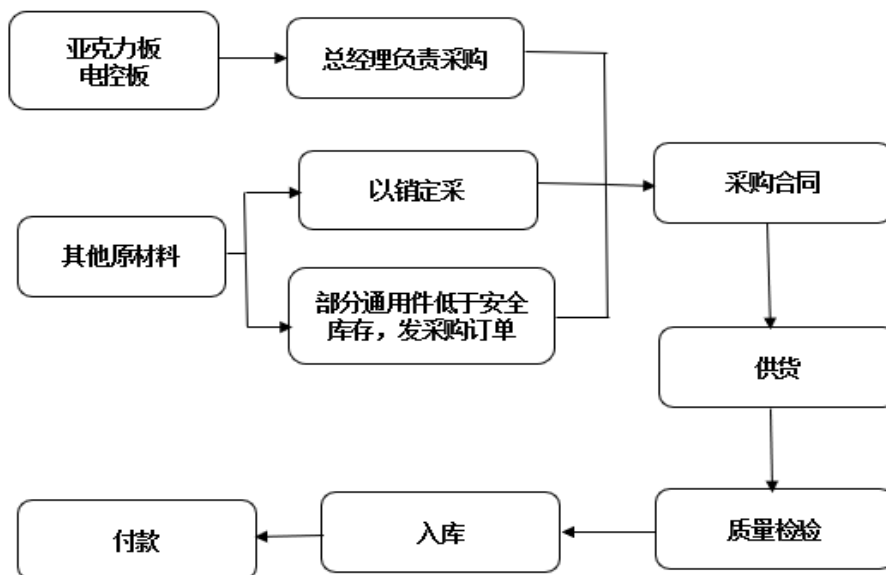
(二) 主要业务流程

1、业务流程

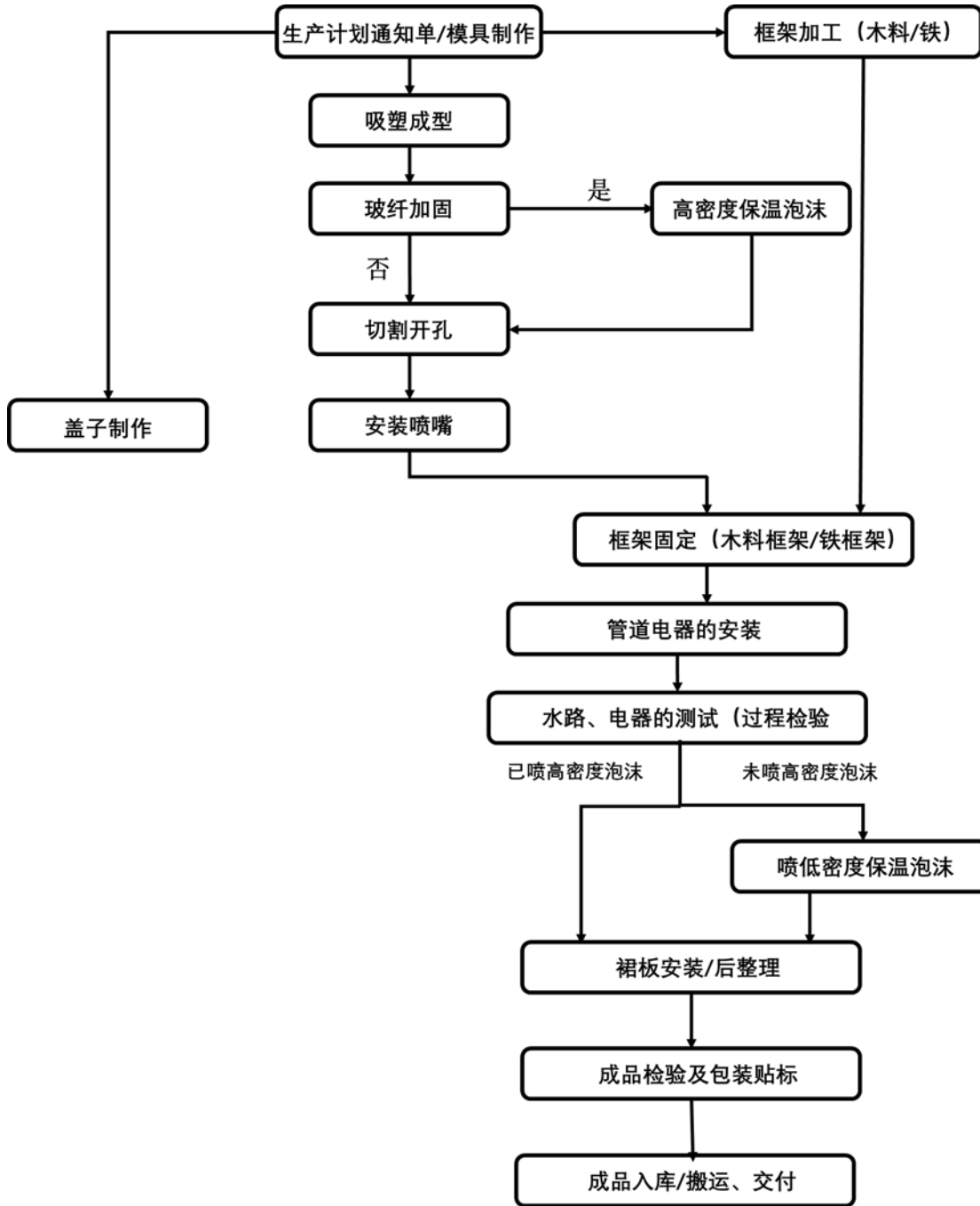
(1) 销售流程图



(2) 采购流程图



(3) 生产流程图



2、 外协或外包情况

适用 不适用

3、 其他披露事项

适用 不适用

三、与业务相关的关键资源要素

(一) 主要技术

√适用 □不适用

序号	技术名称	技术特色	技术来源	技术应用情况	是否实现规模化生产
1	基于工业以太网控制的吸塑工艺	双工位吸塑成型方法，即一组加热装置两端各配套一组吸塑工位，并配备自动上下料机构组成完整的吸塑工序，可以极大的降低能耗和提高生产效率。	自主研发	生产应用阶段	是
2	玻璃钢微气泡消减技术工艺	用带有延时组灯的可升降灯托放置于缸体内，按照座位的不同位置，调节相应的灯源位置，在背面灯光的照射下，去除玻璃纤维固化过程中产生的气泡，延长SPA缸体的使用寿命。	自主研发	生产应用阶段	是
3	喷嘴安装阶梯状圆孔打磨工艺	用复合型阶梯刀具加工两种不同直径的孔洞里，由自带导向的阶梯铣刀快速高效打磨SPA缸体背部阶梯状孔背使其平滑，有效的防止SPA缸体喷嘴处漏水。	自主研发	生产应用阶段	是
4	户外水疗池轻质高强耐腐结构框架	PS框架取代传统木质和金属结构的框架系统，该框架系统的制造、加工、组装方便快捷且具备相应的力学性能，同时满足耐候性，即在产品使用期限内不会发生腐烂锈蚀变形等状况。	自主研发	生产应用阶段	是
5	用于智能水疗设备的高强超韧耐候裙边板	增韧填充母粒在提高塑料围裙板抗冲击性和降低成本的同时，保持制品综合力学性能，降低收缩率。	其他	生产应用阶段	是
6	水疗设备用沉箱式二级水过滤装置	产品体积小，生产成本低；各个部件为吸塑成型，形成模块化安装，简化了安装的复杂程度，提高工作效率；彻底解决了原产品安装复杂且易漏水的问题。	自主研发	生产应用阶段	是
7	户外水疗池的快速轻便翻盖装置	采用一种轻便省力的铰链式翻转保温盖结构。保温盖为可对中折叠结构，保温盖覆盖在浴缸上表面时为平放打开装态，保温盖打开时为对中折叠状态。	自主研发	生产应用阶段	是
8	无末端泳池闭环调节水流系统	提供一种安装于有限空间内的无末端泳池智能闭环调节水流系统，该系统能够根据游泳者的游泳速度自动调节阻尼水流的速度。	其他	生产应用阶段	是

其他事项披露

□适用 √不适用

（二）主要无形资产

1、专利

公司正在申请的专利情况：

适用 不适用

序号	专利申请号	专利名称	类型	公开（公告）日	状态	备注
1	CN202010418339.9	一种带有倍速链的水疗按摩池的保温盖自动升降装置	发明	2020年9月15日	实质审查	
2	CN202010418643.3	一种半潜式隔膜防吸空过滤装置	发明	2020年11月3日	实质审查	

公司已取得的专利情况：

适用 不适用












序号	专利号	专利名称	类型	授权日	申请人	所有人	取得方式	备注
1	ZL201210399517.3	增韧填充母粒及其制备方法	发明	2014年10月15日	江苏理工学院	佳景健康	继受取得	
2	ZL201811632402.8	一种智能水疗系统及其控制方法	发明	2021年6月8日	佳景有限	佳景健康	原始取得	
3	ZL201910766219.5	无卤阻燃 HIPS 发泡材料及其制备方法	发明	2022年4月29日	佳景健康	佳景健康	原始取得	
4	ZL201721253235.7	一种具有防撞击保护的室外用的按摩浴缸	实用新型	2018年8月28日	佳景有限	佳景健康	原始取得	
5	ZL201822238986.2	一种带有延时组灯的可升降托盘	实用新型	2020年1月7日	佳景有限	佳景健康	原始取得	
6	ZL201822239704.0	一种智能盖板及应用其的智能水疗装备	实用新型	2020年6月2日	佳景有限	佳景健康	原始取得	
7	ZL202020824926.3	一种半潜式隔膜防吸空过滤装置	实用新型	2021年3月16日	佳景健康	佳景健康	原始取得	
8	ZL202020824936.7	一种带有倍速链的水疗按摩池的保温盖自动升降装置	实用新型	2021年6月8日	佳景健康	佳景健康	原始取得	
9	ZL202020824927.8	一种沉箱式过滤装置	实用新型	2021年6月8日	佳景健康	佳景健康	原始取得	
10	ZL202020827543.1	制造水疗按摩池木制框架的数控柔性侧片机	实用新型	2021年3月16日	佳景健康	佳景健康	原始取得	

2、著作权

适用 不适用

3、商标权

适用 不适用

序号	商标图形	商标名称	注册号	核定使用类别	有效期	取得方式	使用情况	备注
1		Bestview Spa	018005199	第 11 类 (注 1)	2029 年 1 月 2 日	原始取得	正常	
2		SUNSSPA	018005201	第 11 类 (注 1)	2029 年 1 月 2 日	原始取得	正常	
3		SUNSSPA	43714855	11 类 民用设备	2031 年 10 月 6 日	原始取得	正常	
4		SUNSSPA	43719872	11 类 民用设备	2031 年 10 月 6 日	原始取得	正常	
5		WORLD SUNSPA	8150279	11 类 民用设备	2031 年 7 月 6 日	原始取得	正常	
6		GLOBAL SUNSPA	8150345	11 类 民用设备	2031 年 9 月 13 日	原始取得	正常	
7		Sunspa	8150429	11 类 民用设备	2024 年 5 月 6 日	原始取得	正常	
8		尚丝芭	12928850	11 类 民用设备	2024 年 12 月 13 日	原始取得	正常	
9		尚斯芭	12928863	11 类 民用设备	2024 年 12 月 13 日	原始取得	正常	
10		尚思芭	12928868	11 类 民用设备	2024 年 12 月 13 日	原始取得	正常	
11		Fantastic Spa	32152441	11 类 民用设备	2030 年 1 月 13 日	原始取得	正常	

注 1：第 11 类 澡盆；便携式蒸汽浴室；可移动盥洗室；水按摩洗浴设备；非医用熏蒸设备；矿泉浴盆（容器）桑拿浴设备；喷射旋涡设备；蒸汽浴装置沐浴用设备；旋涡浴盆。

4、域名

√适用 □不适用

序号	域名	首页网址	网站备案/许可证号	审核通过时间	备注
1	sunspa.cn	www.sunspa.cn	苏 ICP 备 16012137 号-1	2019 年 5 月 21 日	

5、土地使用权

√适用 □不适用

序号	土地权证	性质	使用权人	面积(平米)	位置	取得时间-终止日期	取得方式	是否抵押	用途	备注
1	苏(2019)海安市不动产权第0010889号	工业用地	佳景健康	23,551.00	城东镇康华路51号	2019年7月26日-2060年1月26日	出让	否	生产经营	
2	苏(2019)南通开发区不动产权第0025409号	城镇住宅用地	佳景健康	49.2	景瑞十八城33幢101室	2019年11月19日-2080年1月28日	出让	否	办事处	
3	苏(2020)海安市不动产权第0010097号	工业用地	佳景健康	66,710.00	城东镇康华路46号	2020年7月29日-2067年6月4日	出让	否	生产经营	

6、软件产品

适用 不适用

7、账面无形资产情况

适用 不适用

序号	无形资产类别	原始金额(元)	账面价值(元)	使用情况	取得方式
1	土地使用权	20,262,030.20	17,890,967.26	正常	出让
2	软件	564,301.77	155,525.79	正常	购买
3	专利权	50,000.00	2,777.74	正常	购买
合计		20,876,331.97	18,049,270.79	-	-

8、报告期内研发投入情况

(1) 基本情况

适用 不适用

单位：元

研发项目	研发模式	2021年度	2020年度
一种智能水疗设备的立体多维度保温方法的研究与应用	自主研发	1,569,122.39	
一种可以拓宽无末端泳池出水口水流截面积的装置的研发	自主研发	1,756,044.82	
宽幅可调速超均匀逆流循环系统泳池设备的研发	自主研发		553,253.94
基于工业以太网控制的大型吸塑设备的研制与应用	自主研发		145,631.07
一种带有双触点拆卸厢式过滤系统的水疗池的研发和应用	自主研发		1,036,033.49

一种多功能拼接式泳池模具工艺的研发和应用	自主研发		1,326,386.07
一种适用于水疗池多通道合一自动排水系统的研发和应用	自主研发		2,615,919.37
一种环保阻燃 HIPS 发泡材料及其制备方法和应用	自主研发		2,712,587.25
其中：资本化金额	-	-	-
当期研发投入占收入的比重	-	0.84%	3.23%
合计	-	3,325,167.21	8,389,811.19

(2) 合作研发及外包研发情况

□适用 √不适用

9、其他事项披露

□适用 √不适用

(三) 公司及其子公司取得的业务许可资格或资质

√适用 □不适用

序号	资质名称	注册号	持有人	发证机关	发证日期	有效期
1	质量管理体系认证证书	02119Q10261ROM/SH	佳景健康	华夏认证中心有限公司	2019年3月18日	2022年3月17日
2	职业健康安全管理体系认证证书	02119S10153ROM/SH	佳景健康	华夏认证中心有限公司	2019年3月18日	2022年3月17日
3	环境管理体系认证证书	02119E10171ROM/SH	佳景健康	华夏认证中心有限公司	2019年3月18日	2022年3月17日
4	对外贸易经营者备案登记表	01825597	佳景健康	—	2019年7月14日	—
5	海关进出口货物收发货人备案回执	海关备案日期：2008年10月22日；海关编码：32069665194；检验检疫备案号：3211604886	佳景健康	南通海关	2019年7月12日	长期
6	固定污染源排污登记回执	91320621796131590A002Z	佳景健康	全国排污许可证管理信息平台	2021年11月3日	2026年11月2日
7	固定污染源排污登记回执	91320621796131590A001X	佳景健康	全国排污许可证管理信息平台	2020年9月2日	2025年09月1日

是否具备经营业务所需的全部资质	是	
是否存在超越资质、经营范围的情况	否	

其他情况披露：

适用 不适用

公司《质量管理体系认证证书》《职业健康安全管理体系认证证书》《环境管理体系认证证书》有效期至 2022 年 3 月 17 日，目前正在办理换证手续。

（四） 与创新属性相关的认定情况

适用 不适用

（五） 特许经营权情况

适用 不适用

（六） 主要固定资产

1、 固定资产总体情况

固定资产类别	账面原值（元）	累计折旧（元）	账面净值（元）	成新率
房屋及建筑物	75,917,615.96	13,372,722.14	62,544,893.82	82.39%
机器设备	26,192,266.66	6,621,325.90	19,570,940.76	74.72%
运输设备	2,226,856.50	1,111,637.95	1,115,218.55	50.08%
电子设备	4,316,495.01	2,349,147.22	1,967,347.79	45.58%
合计	108,653,234.13	23,454,833.21	85,198,400.92	78.41%

2、 主要生产设备情况

适用 不适用

设备名称	数量	资产原值(元)	累计折旧(元)	资产净值(元)	成新率	是否闲置
辊道输送线	13	4,412,801.90	593,889.56	3,818,912.34	86.54%	否
EMS自行葫芦输送系统	1	1,141,264.54	153,595.17	987,669.37	86.54%	否
基于总线和工业以太网控制的大型吸塑设备	1	901,962.07	124,987.39	776,974.68	86.14%	否
打磨除尘系统	1	792,276.10	106,627.23	685,648.87	86.54%	否
单工位SwinSPA成型机1	1	698,637.81	94,024.97	604,612.84	86.54%	否
9工位低温固化炉	1	614,542.33	82,707.21	531,835.12	86.54%	否
吸塑机	1	524,026.08	37,336.86	486,689.22	92.87%	否
6工位低温固化炉	1	507,665.41	68,323.34	439,342.07	86.54%	否
机器人泳池喷涂流水线	1	457,699.12	61,598.65	396,100.47	86.54%	否
废气净化系统	1	427,350.44	352,126.18	75,224.26	17.60%	否
泳池废气处理系统	1	380,076.99	51,151.98	328,925.01	86.54%	否
单工位SPA成型机	1	377,723.94	50,835.30	326,888.64	86.54%	否
双工位泳池SPA自动成型机	1	376,068.36	175,285.46	200,782.90	53.39%	否
双向背负滚筒式AGV	3	309,734.51	24,520.63	285,213.88	92.08%	否
180度SWIMSPA大型翻转机	1	300,060.03	40,383.11	259,676.92	86.54%	否
机器人喷涂工作站	1	226,991.15	30,549.17	196,441.98	86.54%	否
RGV剪刀式液压升降机	8	212,389.38	18,495.62	193,893.76	91.29%	否
90度开合式打包机	2	201,242.12	27,083.88	174,158.24	86.54%	否
合计	-	12,862,512.28	2,093,521.71	10,768,990.57	83.72%	-

3、房屋建筑物情况

√适用 □不适用

序号	产权编号	地理位置	建筑面积(平方米)	产权证取得日期	用途
1	0010889	城东镇康华路51号	21,786.33	2020年7月26日	工业
2	0025409	景瑞十八城33幢101室	194.05	2019年11月19日	住宅
3	0010097	城东镇康华路46号	42,054.97	2020年7月29日	工业

4、租赁

□适用 √不适用

5、其他情况披露

□适用 √不适用

(七) 公司员工及核心技术人员情况

1、员工情况

(1) 按照年龄划分

年龄	人数	占比
50 岁以上	44	20.65%
41-50 岁	66	30.99%
31-40 岁	81	38.03%
21-30 岁	22	10.33%
21 岁以下		-
合计	213	100.00%

(2) 按照学历划分

学历	人数	占比
博士		
硕士		
本科	7	3.29%
专科及以下	206	96.71%
合计	213	100.00%

(3) 按照工作岗位划分

工作岗位	人数	占比
生产人员	178	83.57%
管理人员	18	8.45%
研发人员	7	3.29%
销售人员	6	2.82%
财务人员	4	1.88%
合计	213	100.00%

2、核心技术人员情况

√适用 □不适用

(1) 核心技术人员基本情况

序号	姓名	职务	任期	国家或地区	境外居留权	性别	年龄	学历	职称	研究成果（与公司业务相关）
1	贲向前	董事长、总经理	2019年6月23日至2022年6月22日	中国	无	男	51	大专	高级经济师	喷水按摩浴缸（池）和无边际泳池两项行业标准起草人、已授权发明专利“一种智能水疗系统及其控制方法”“无卤阻燃HIPS发泡材料及其制备方法”主要发明人、“一种具有防撞击保护的室外用的按摩浴缸”等4项实用新型专利主要发明人

2	罗秋嵘	董事	2019年6月23日至2022年6月22日	中国	无	女	46	大专	-	已授权发明专利“无卤阻燃HIPS发泡材料及其制备方法”、“一种半潜式隔膜防吸空过滤装置”等4项实用新型专利主要发明人
3	张桂峰	职工代表监事	2019年6月23日至2022年6月22日	中国	无	男	40	本科	-	已授权发明专利“一种智能水疗系统及其控制方法”主要发明人、实用新型专利“制造水疗按摩池木制框架的数控柔性侧片机”主要发明人

续:

序号	姓名	职业经历
1	贲向前	1995年7月至1997年8月,在海安县乡镇企业局从事外经贸工作;1997年9月至2000年10月,任南通国际经济技术合作公司驻外翻译和项目经理;2000年11月至2003年2月,以色列外商贸易采购代理,负责从中国采购水暖卫浴器材出口到以色列;2003年至2006年南通爱美家洁具有限公司总经理;2006年12月至2019年6月,任佳景有限执行董事;2019年6月至今,任股份公司董事长、总经理。
2	罗秋嵘	1996年至2003年,海安县饮食公司员工;2003年至2006年南通爱美家洁具有限公司副总经理,2006年至2019年6月,任佳景有限监事;2019年6月至今,任股份公司董事。
3	张桂峰	2007年7月至2013年9月,南通晓星变压器有限公司,工装模具设计工程师;2013年10月至2017年2月,江苏欧特电子科技有限公司,技术质量部部长;2017年3月至今,任佳景有限、股份公司技术工程师;2019年6月至今,任股份公司监事。

(2) 核心技术人员变动情况

适用 不适用

(3) 核心技术人员持股情况

适用 不适用

姓名	职务	持股数量(股)	直接持股比例	间接持股比例
贲向前	董事长、总经理	76,098,000	57.60%	0.05%
罗秋嵘	董事	55,902,000	37.40%	4.95%
张桂峰	职工代表监事	-	-	-
合计		132,000,000	95.00%	5.00%

(4) 其他情况披露:

适用 不适用

(八) 劳务分包、劳务外包、劳务派遣情况劳动用工

事项	是或否	是否合法合规/不适用
是否存在劳务分包	否	不适用
是否存在劳务外包	否	不适用

是否存在劳务派遣	否	不适用
----------	---	-----

其他情况披露：

适用 不适用

(九) 其他体现所属行业或业态特征的资源要素

适用 不适用

四、 公司主营业务相关的情况

(一) 收入构成情况

1、 按业务类型或产品种类划分

单位：元

产品或业务	2021 年度		2020 年度	
	金额	占比	金额	占比
浴缸	349,679,036.45	88.17%	223,789,526.94	86.08%
泳池	34,521,686.34	8.70%	24,454,732.78	9.41%
配件销售	12,313,593.36	3.10%	11,719,421.41	4.51%
光伏上网收入	102,072.61	0.03%		0.00%
合计	396,616,388.76	100.00%	259,963,681.12	100.00%

2、 其他情况

适用 不适用

(二) 产品或服务的主要消费群体

报告期期间，公司主要产品为水力按摩池、无末端泳池。

1、 报告期内前五名客户情况

2021 年度前五名销售客户情况

单位：元

业务类别		产品销售			
序号	客户名称	是否关联方	销售内容	金额	占营业收入比例
1	Vlemmix	否	浴缸、泳池	127,499,401.16	32.15%
2	ALPINE	否	浴缸、泳池	109,603,852.87	27.63%
3	CANADIAN	否	浴缸、泳池	78,514,772.34	19.80%
4	Denform	否	浴缸、泳池	33,618,996.31	8.48%
5	EURL COLONNA	否	浴缸、泳池	28,850,669.56	7.27%
合计		-	-	378,087,692.24	95.33%

2020 年度前五名销售客户情况

单位：元

业务类别		产品销售			
序号	客户名称	是否关联方	销售内容	金额	占营业收入比例

1	Vlemmix	否	浴缸、泳池	95,163,932.46	36.61%
2	ALPINE	否	浴缸、泳池	74,331,416.97	28.59%
3	CANADIAN	否	浴缸、泳池	40,028,443.80	15.40%
4	Denform	否	浴缸、泳池	25,663,295.56	9.87%
5	EURL COLONNA	否	浴缸、泳池	16,277,529.56	6.26%
合计			-	251,464,618.35	96.73%

公司董事、监事、高级管理人员和核心技术人员、主要关联方或持有公司 5%以上股份的股东在主要客户中占有权益情况：

适用 不适用

2、客户集中度较高

适用 不适用

报告期内，公司前五大客户的合计销售额占营业收入的比重分别为96.73%和95.33%，客户集中度高，但不存在向单个客户的销售占比超过当期销售总额的50%的情形，公司经营对主要客户不存在重大依赖。

3、其他情况

适用 不适用

(三) 供应商情况

1、报告期内前五名供应商情况：

公司生产所需原材料主要有水泵、亚克力板、不饱和聚酯树脂、电控板等，报告期内公司产成品成本构成中，原材料成本占比达 80%以上。

2021 年度前五名供应商情况

单位：元

业务类别		材料采购			
序号	供应商名称	是否关联方	采购内容	金额	占采购总额的比例
1	BALBOA WATER GROUP INC	否	电控板	25,785,755.39	10.88%
2	Aristech Acrylics LLC	否	亚克力板	24,555,973.30	10.36%
3	佛山市南海盐步宏晟洁具配套厂	否	配件	24,302,367.60	10.25%
4	广东凌霄泵业股份有限公司	否	水泵	19,689,189.38	8.31%
5	上海英力士复合材料有限公司	否	不饱和聚酯树脂、胶衣	15,250,383.84	6.43%
合计		-	-	109,583,669.51	46.23%

2020 年度前五名供应商情况

单位：元

业务类别	材料采购
------	------

序号	供应商名称	是否关联方	采购内容	金额	占采购总额的比例
1	广东凌霄泵业股份有限公司	否	水泵	17,189,500.79	11.74%
2	佛山市南海盐步宏晟洁具配套厂	否	配件	15,003,630.02	10.24%
3	BALBOA WATER GROUP INC	否	电控板	14,641,359.94	10.00%
4	Aristech Acrylics LLC	否	亚克力板	12,512,550.16	8.54%
5	上海英力士复合材料有限公司	否	不饱和聚酯树脂、胶衣	8,309,719.28	5.67%
合计		-	-	67,656,760.19	46.19%

公司董事、监事、高级管理人员和核心技术人员、主要关联方或持有公司 5%以上股份的股东在主要供应商中占有权益情况：

适用 不适用

2、 供应商集中度较高

适用 不适用

3、 其他情况披露

适用 不适用

（四） 主要供应商与主要客户重合的情况

适用 不适用

（五） 收付款方式

1. 现金或个人卡收款

适用 不适用

2. 现金付款或个人卡付款

适用 不适用

（六） 报告期内对持续经营有重大影响的业务合同及履行情况

1、 销售合同

序号	合同名称	客户名称	关联关系	合同内容	合同金额 (万元)	履行情况
1	订单	VLEMMIX	非关联方	采购浴缸、泳池	3,367.32	已履行完毕
2	订单	ALPINE	非关联方	采购浴缸、泳池	2,777.06	已履行完毕
3	订单	CANADIAN	非关联方	采购浴缸、泳池	1,795.73	已履行完毕
4	订单	Denform	非关联方	采购浴缸、泳池	889.83	已履行完毕
5	订单	EURL COLONNA	非关联方	采购浴缸、泳池	703.44	已履行完毕

注：上述合同金额均为美元。上述五家客户为报告期内公司主要客户，销售占当期营业收入超 95%。该部分客户为海外客户，未与公司签署框架协议，但与公司合作周期较长且稳定，出于交易习惯，海外客户在存在业务需求的情况，以电子邮件的形式给公司下达采购需求。因此，上述“合

同金额”列示 2020 年、2021 年实际销售金额。

2、采购合同

序号	合同名称	供应商名称	关联关系	合同内容	合同金额 (万元)	履行情况
1	2020 年采购合同	BALBOA WATER GROUP INC	非关联方	电控板	41.50	已履行完毕
2	2020 年采购合同	BALBOA WATER GROUP INC	非关联方	电控板	43.67	已履行完毕
3	2021 年采购合同	BALBOA WATER GROUP INC	非关联方	电控板	47.93	已履行完毕
4	2021 年采购合同	BALBOA WATER GROUP INC	非关联方	电控板	42.55	已履行完毕
5	2021 年采购合同	BALBOA WATER GROUP INC	非关联方	电控板	45.48	已履行完毕
6	2020 年采购框架协议合作协议	广东凌霄泵业股份有限公司	非关联方	水泵	1,942.41	已履行完毕
7	2021 年采购框架协议合作协议	广东凌霄泵业股份有限公司	非关联方	水泵	2,224.88	已履行完毕
8	2020 年采购合同	佛山市南海盐步宏晟洁具配套厂	非关联方	配件	204.21	已履行完毕
9	2021 年采购合同	佛山市南海盐步宏晟洁具配套厂	非关联方	配件	206.37	已履行完毕
10	2021 年采购合同	佛山市南海盐步宏晟洁具配套厂	非关联方	配件	256.48	已履行完毕
11	2021 年采购合同	佛山市南海盐步宏晟洁具配套厂	非关联方	配件	314.25	已履行完毕
12	2021 年采购合同	佛山市南海盐步宏晟洁具配套厂	非关联方	配件	346.50	已履行完毕
13	2021 年采购合同	佛山市南海盐步宏晟洁具配套厂	非关联方	配件	203.81	已履行完毕
14	2020 年采购框架协议合作协议	上海英力士复合材料有限公司	非关联方	不饱和树脂、胶衣	961.75	已履行完毕
15	2021 年采购框架协议合作协议	上海英力士复合材料有限公司	非关联方	不饱和树脂、胶衣	1,700.54	已履行完毕
16	2020 年采购框架协议合作协议	泰州市奥德新型建材有限公司	非关联方	围板	671.32	已履行完毕
17	2021 年采购框架协议合作协议	泰州市奥德新型建材有限公司	非关联方	围板	1,066.03	已履行完毕

注：报告期内，公司采购合同中国内主要供应商签署框架协议（按年签署），故主要披露年度采购合同，并列示当年度采购额；国外主要供应商，未签署框架协议，故列示报告期内单笔 40 万以上美合同或订单。上述采购合同第 1-5 项目金额单位为美元；上述第 6-7、14-17 项为框架协议合作协

议，合同金额列示为当年度采购金额。

3、借款合同

适用 不适用

4、担保合同

适用 不适用

5、抵押/质押合同

适用 不适用

6、其他情况

适用 不适用

五、经营合规情况

(一) 环保情况

事项	是或否或不适用
是否属于重污染行业	否
是否取得环评批复与验收	是
是否取得排污许可	是
日常环保是否合法合规	是
是否存在环保违规事项	否

具体情况披露：

按照《上市公司行业分类指引》，公司所属行业为专用设备制造业（C35）；按照《国民经济行业分类》，公司所属行业为印刷、制药、日化及日用品生产专用设备制造（C354）；按照《挂牌公司投资型行业分类指引》，公司所属行业为休闲设备与用品（131111）；按照《挂牌公司管理型行业分类指引》，公司所属行业为印刷、制药、日化及日用品生产专用设备制造（C354）。因此，公司不属于《企业环境信用评价办法(试行)》（环发[2013]150号）、《关于对申请上市的企业和申请再融资的上市企业进行环境保护核查的通知》（环发[2003]101号）规定的重污染行业。

公司所属行业为专用设备制造业，不需要申请取得排污许可证，已在全国排污许可证管理信息平台填报排污登记。

报告期内，公司按照相关法律法规和公司规章制度的规定开展经营活动，不存在重大违法违规的情形。

2022年1月20日，南通市海安生态环境局出具《证明》确认：自2019年1月1日以来未因环境违法行为受到南通市海安生态环境局行政处罚。

公司建设项目的环评批复与验收情况如下表所示：

序号	项目	环评批复	环评验收
1	“按摩浴缸8,000套”项目	已经批复	海安县环境保护局2009年8月8日验收意见：“同意南通佳景休闲洁具有限公司按摩浴缸项目通过环保验收。”

2	“按摩浴缸 6000 台”项目	海安县环境保护局于 2013 年 6 月 13 日出具批复同意建设（海环管（表）[2013]06017 号）；	海安县行政审批局于 2017 年 6 月 5 日出具《关于南通佳景休闲洁具有限公司大型豪华按摩浴缸装配扩建项目竣工环境保护验收意见的函》。
3	“年产按摩浴缸 30000 台”项目	①2017 年 9 月 20 日海安县行政审批局批复同意建设（海行审[2017]562 号）。 ②在项目建设过程中，由于市场需求的变化，项目部分工艺发生改变，增加部分工序，2020 年 12 月重新编制环境影响报告书，并于 2020 年 12 月 30 日经海安市行政审批局批复同意建设（海行审投资[2020]590 号）。	2022 年 2 月，佳景健康启动项目验收工作，2022 年 4 月 20 至 5 月 19 日在环境影响评价信息公示平台进行了公示，目前公示期已满，至此，公司“三同时”验收工作已结束。

截至本公开转让说明书签署之日，公司所有已完工项目均已取得环评批复并完成验收。

（二） 安全生产情况

事项	是或否或不适用
是否需要取得安全生产许可	否
是否存在安全生产违规事项	否

具体情况披露：

根据《安全生产许可证条例》（2014年修订）第二条：国家对矿山企业、建筑施工企业和危险化学品、烟花爆竹、民用爆破器材生产企业实行安全生产许可制度。公司经营无需取得相关部门的安全生产许可。

2022年1月19日，海安市应急管理局出具《证明》确认：佳景健康自2019年1月1日至今，遵守《中华人民共和国安全生产法》等有关健康及安全生产的法律法规，遵守了公司经营所在地政府公布的安全生产实施规则。公司安全生产管理制度健全，不存在受到海安市应急管理局行政处罚的情况，也不存在因涉嫌违反安全生产监管法律、法规的规定而被海安市应急管理局立案调查的情形。

（三） 质量监督情况

事项	是或否或不适用
是否通过质量体系认证	是
是否存在质量监督违规事项	否

具体情况披露：

公司于2019年3月18日取得华夏认证中心有限公司签发《质量管理体系认证证书》，认证范围为户外按摩浴缸的设计、生产及售后服务，有效期至2022年3月17日，目前公司正在办理换证手续。

报告期内，公司不存在因违反有关产品质量和技术监督方面的法律、法规和其他规范性文件而受到行政处罚的情形。

2022年1月20日，海安市市场监督管理局出具《证明》确认：自2020年1月1日至2022年1月19日，未发现佳景健康受到海安市市场监督管理局立案查处的记录。

（四） 其他经营合规情况

√适用 □不适用

1、社保、住房公积金合规情况

公司为员工及时办理缴纳社保和公积金。截至2021年年末，公司员工213名，已为196名（含为1名已退休人员缴纳社保，该退休人员社保缴纳不满15年）缴纳社保，缴纳比例为92.02%，未缴纳人员17名，其中退休返聘人员16名、当月离职无须缴纳1名。公司为195名员工缴纳了住房公积金，缴纳比例为91.55%，未缴纳公积金18名，其中退休返聘人员17名、新入职员工当月未缴纳1名。

2022年1月19日，海安市人力资源和社会保障局出具《证明》确认：佳景健康自2019年1月1日至证明出具之日止，认真遵守国家有关劳动和社会保障法律法规和相关规定，严格按照劳动法律法规依法与员工签订劳动合同，并按规定为员工缴纳各项社会保险。公司亦未发生因违反劳动保障法律法规而受到行政处罚的情形。

2022年1月19日，南通市住房公积金管理中心海安管理部出具《证明》确认：自2019年1月1日起至目前为止，南通市住房公积金管理中心海安管理部未发现佳景健康存在违法国家及地方住房公积金相关法律、法规、规章和规范性文件的行为和记录，亦不存在因住房公积金缴存事宜而被追缴或被南通市住房公积金管理中心海安管理部行政处罚的情形。

2、消防合规情况

2022年1月21日，海安市消防救援大队出具《关于南通佳景健康科技股份有限公司涉及消防相关情况的复函》：佳景健康自2020年1月1日至今没有违反消防行政法规，未受到消防行政处罚。

3、税收合规情况

2022年3月24日，国家税务总局海安市税务局出具《涉税信息查询结果告知书》，自2020年1月至2021年12月，佳景健康依照税法规定按期申报由税务机关征管的税种，此期间无欠税及无行政处罚记录。

4、生产经营用自有土地取得及房产建设合规情况

（1）2022年1月19日，海安市自然资源和规划局出具《证明》确认：佳景健康自2006年

12月13日成立至今不存在非法占用土地等违法行为，未发生因违反国土管理相关的法律、法规及规范性文件的规定而受到海安市自然资源和规划局行政处罚的情形。

(2) 2022年1月20日，海安市住房和城乡建设局出具《证明》确认：佳景健康厂房、办公楼等建筑的建设符合法律、法规的要求。自2019年1月1日至今，公司不存在因违反住建相关法律、法规及规范性文件被海安市住房和城乡建设局作出行政处罚的情况。

5、进出口业务合规情况

2022年1月20日，南通海关出具《证明》确认：根据海关“企业信息管理系统”查询结果，佳景健康自2019年1月1日至2022年1月20日未发现因违反法律法规受到海关行政处罚的情形。

六、 商业模式

公司从事水力按摩池、无末端泳池的研发、生产和销售，产品主要应用于健康休闲、健身娱乐等在内的健康产业。

(一) 采购模式

公司主要采用“以产定采+适度备货”相结合的采购模式。

公司生产所需的原材料包括水泵、亚克力板、不饱和聚酯树脂、电控板等。公司采购部门根据生产计划及库存情况进行原材料的采购，其中：亚克力板、电控板主要从国外采购，其他原材料主要在国内采购；对部分通用件，根据供应商的交货周期及公司日常用量设置最低库存情况进行相应的采购。

(二) 生产模式

公司生产以下游品牌运营商需求为导向，主要采用“以销定产”的生产模式，即根据品牌运营商订单需求，制定生产计划，安排生产车间执行生产。

公司生产流程为：生产车间根据销售订单通过用友系统进行ATO配置选配，经销售跟单员审核后形成生产订单，车间成本核算员依据生产订单及BOM表确认需领用原材料清单，领料生产，整个生产过程经历吸塑成型、玻纤加固、高密度保温、开孔打磨、框架制作、管道安装、水电检测、高低密度保温、裙板安装、后整理、盖子制作、包装一共12道工序，产成品通过检验合格后入成品库。

(三) 销售模式

公司产品采用直销模式销售，主要以OEM模式供货于海外品牌运营商。

公司与品牌运营商已保持多年稳定的合作关系，并就产品市场需求保持持续沟通，根据品牌

运营商订单需求安排生产并实现销售。同时，公司通过网络推广、参加国内外展会等方式进行自有品牌推广及市场开拓。

七、 所处行业、市场规模及基本风险特征

（一） 公司所处行业的基本情况

1、 行业主管单位和监管体制

序号	行业主管单位	监管内容
1	国家发展与改革委员会	国家发展与改革委员会主要负责拟订并组织实施国民经济和社会发展战略、中长期规划和年度计划，统筹协调经济社会发展。国家发展与改革委员会创新和高技术发展司负责组织拟订创新创业和高技术产业发展的规划和政策，推动实施创新驱动发展战略，统筹推进战略性新兴产业和数字经济发展。
2	工业和信息化部	工业和信息化部主要负责研究提出工业发展战略，拟定工业行业规划和产业政策并组织实施，推动重大技术装备发展和自主创新等。

2、 主要法规和政策

序号	文件名	文号	颁布单位	颁布时间	主要涉及内容
1	《中华人民共和国安全生产法》	中华人民共和国主席令第八十八号	全国人大	2021年6月10日	生产经营单位必须为从业人员提供符合国家标准或者行业标准的劳动保护用品，并监督、教育从业人员按照使用规则佩戴、使用；生产经营单位应当安排用于配备劳动保护用品、进行安全生产培训的经费。
2	《中华人民共和国产品质量法》	中华人民共和国主席令第二十二号	全国人大	2018年12月29日	生产者、销售者应当建立健全内部产品质量管理制度，严格实施岗位质量规范、质量责任以及相应的考核办法；生产者、销售者依照本法规定承担产品质量责任；禁止伪造或者冒用认证标志等质量标志；禁止伪造产品的产地，伪造或者冒用他人的厂名、厂址；禁止在生产、销售的产品中掺杂、掺假，以假充真，以次充好。
3	《中国制造2025》	国发(2015)28号	国务院	2015年5月8日	提出“以促进制造业创新发展为主题，以提质增效为中心，以加快新一代信息技术与制造业深度融合为主线，以推进智能制造为主攻方向，实现制造业由大变强的历史跨越。提出加快制造业绿色改造升级，全面推进建材制造业绿色改造，大力研发绿色工艺技术装备，加快应用清洁高效加工工艺，实现绿色生产。加强绿色产品研发应用，推广轻量

					化、低功耗、易回收等技术工艺。”
4	《国家创新驱动发展战略纲要》	—	中共中央 国务院	2016年5月	纲要要求发展先进有效、安全便捷的健康技术,应对重大疾病和人口老龄化挑战。促进生命科学、中医药、生物工程等多领域技术融合,提升重大疾病防控、公共卫生、生殖健康等技术保障能力。研发创新药物、新型疫苗、先进医疗装备和生物治疗技术。推进中华传统医药现代化。开发数字化医疗、远程医疗技术,推进预防、医疗、康复、保健、养老等社会服务网络化、定制化,发展一体化健康服务新模式,显著提高人口健康保障能力,有力支撑健康中国建设。
5	《“十三五”国家科技创新规划》	国发 (2016) 43号	国务院	2016年7月28日	规划提出,应对人口老龄化、消除贫困、增强人民健康素质、创新社会治理,迫切需要依靠科技创新支撑民生改善。规划要求推动人工智能技术在各领域应用。发展多元化、个性化、定制化智能硬件和智能化系统,重点推进智能家居、智能汽车、智慧农业、智能安防、智慧健康、智能机器人、智能可穿戴设备等研发和产业化发展。
6	《“健康中国2030”规划纲要》	—	中共中央 国务院	2016年10月25日	纲要提出,积极促进健康与养老、旅游、互联网、健身休闲、食品融合,催生健康新产业、新业态、新模式。
7	《“十三五”节能环保产业发展规划》	发改环资 (2016) 2686号	国家发展 改革委等	2016年12月22日	规划中明确提出:“发展节能环保产业,是培育发展新动能、提升绿色竞争力的重大举措,是补齐资源环境短板、改善生态环境质量的重要支撑,是推进生态文明建设、建设美丽中国的客观要求。”
8	《国务院关于印发健康中国行动的意见》	国发 (2019) 13号	国务院	2019年6月24日	意见指出,对主要健康问题及影响因素尽早采取有效干预措施,完善防治策略,推动健康服务供给侧结构性改革,提供系统连续的预防、治疗、康复、健康促进一体化服务,加强医疗保障政策与健康服务的衔接,实现早诊早治早康复。
9	《促进健康产业高质量发展行动纲要》	发改 (2019) 1427号	国家发展 改革委等	2019年8月28日	纲要提到,到2022年,基本形成内涵丰富、结构合理的健康产业体系,优质医疗健康资源覆盖

	(2019-2022年)》				范围进一步扩大,健康产业融合度和协同性进一步增强,健康产业科技竞争力进一步提升,人才数量和质量达到更高水平,形成若干有较强影响力的健康产业集群,为健康产业成为重要的国民经济支柱性产业奠定坚实基础。
--	---------------	--	--	--	--

3、行业发展概况和趋势

(1) 行业概述

①行业概念

A. 水疗 (SPA)

SPA 是一种按摩理疗手段,指利用水资源结合沐浴、按摩、涂抹保养品和香熏来促进新陈代谢,满足人体视觉、味觉、触觉、嗅觉和思考达到一种身心畅快的享受。

B. 水疗按摩池

水疗按摩池结合了 SPA 的理念,通过一定量的传送水和空气的喷射头达到按摩作用。喷射出的流动热水能够放松肌肉并帮助释放身体的天然止痛剂。水疗按摩泳池是多零件的组合产品,包括泳池本身、泳池泵、恒温水循环系统、过滤消毒系统等。随着现代生活方式改变和工作压力增强,疫情时代,人们对自我健康管理的重视导致消费偏好的改变。而游泳池一直是广受人们欢迎的休闲健身场所,随着泳池行业的发展,功能全面、占地面积较小、建造环境要求较低的 SPA 按摩泳池开始收到市场的青睐。因此目前成为别墅、商业会所、高端民宿和度假酒店的首选产品。

②发展历程

水疗 SPA 一词源于拉丁文中的“Solus Par Agula”,起源于靠近比利时的列日市的一个叫作 Spau 的小山谷,当地的居民通过泡温泉浴治疗各种疾病与疼痛。17 世纪被法国王室菲利普一世带回王室并逐步在欧洲上流社会逐渐流行。SPA 早期仅是以具疗效的温泉和矿泉区为主,至今演变成一种人人都可享受,并且集休闲、美容、减压于一体的休闲健康新概念。这样的演变是随着时代潮流的推进以及现代人对休闲生活的日益重视而形成的。20 世纪 40 年代,人们结合水疗理念发明了水力按摩池,水力按摩池 (SPA) 的前身是人工温泉浴池,在 1968 年,第一台温泉浴池在美国市场上出售,主要技术革新是将泳池泵插入家用浴缸,并能保持水温恒定。现代 SPA 主要透过人体的五大感官功能,即听觉 (疗效音乐)、味觉 (花草茶、健康饮食)、触觉 (按摩、接触)、嗅觉 (天然芳香精油)、视觉 (自然或仿自然景观、人文环境) 等达到全方位的放松,将精、气、神三者合一,实现身、心、灵的放松。

③水疗健康按摩池功效

A. 美容美体

保持身体健康兼维系良好身材，必须考量多种因素，譬如说摄取低卡路里的饮食、运动、刺激血液循环与淋巴循环、松弛紧张肌肉，这些都是水疗的部份。另外，水疗配合上海藻之海洋疗法，还可经由皮肤吸收各种矿物质与稀有微量元素，恢复细胞内部的平衡；再藉由淋巴循环的渗透与刺激，排除毒素，具有持续恢复体能的效果。

B. 抵抗压力

人体的自然平衡始终受到外在压力因素威胁，为了因应，人体内部会自动释放一连串神经性荷尔蒙，也就是所谓的适应症候群。水疗抗压的设计便能提供舒解压力。

C. 瘦身

摄取低热量饮食、运动以及态度的改变，是瘦身根本之道。水疗治疗有助于松弛体内液体，体内流动的水份总量大约增加 30%，可减少人体组织内，或组织与组织之间的衔接脂肪细胞团群。水疗还可以加速体内脂肪与醣类的新陈代谢作用。水疗按摩配合上海藻的应用，在减轻体重方面确有功效。

D. 加快新陈代谢

在水疗作用下，代谢过程加强，低温水疗时更是如此。低温水疗主要作用于脂肪代谢，提高气体代谢，过热或过冷水疗时，还可令氮与蛋白质代谢增高，但作用停止后即可恢复。

E. 促进排汗

在热作用下，汗腺分泌加强，汗液大量排出，而使血液浓缩，组织内的水份进入血管，故可促使渗出液的吸收，许多有害代谢产物及毒素随汗排出。但大量出汗则可使氯化钠大量损失，令身体有衰弱感，因此，水疗时应注意患者排汗的情况，因为在热作用下，有时汗液分泌可达 1-2 公升或更多。

④按摩池应用场景多元化

得益于人们健康意识的不断提高，身体健康问题逐渐得到重视，水疗按摩池市场逐渐扩大。按摩池本身应用场景十分丰富，可以实现多场景应用，可安装于卫生间配套、阳光房、地下室、泳池边、别墅庭院、私人会所、度假酒店等场所。而重量轻、造型多样的亚克力复合材料也成为现代按摩泳池的主要材料。并且可以根据客户的不同需求定制尺寸、功能和外观。上述特点使得按摩浴缸的市场范围广阔，完美嵌入了大健康行业、家装行业及旅游行业等。

(2) 行业发展趋势

①国内水疗按摩池设备发展潜力巨大

从2020年开始，在抗击疫情的大背景下，加深了中国消费者对健康生活的重视，也改变了消费结构和购物品类的优先级。根据BCG消费洞察调研数据，在疫情背景下人们的消费意愿看，现代人群更愿意为“健康”的生活方式买单，在医疗健康服务方面的支出意愿成为核心需求。从图中可以看出，无论是在过去还是未来，健康和生活方式是各类收入群体主要消费倾向之一，未来中产、上层中产、富裕类收入群体在健康和生活方式类的消费倾向将进一步增加，有利于国内水疗泳池设备行业市场规模的拓展。

图表 不同收入群体消费倾向



此外，住建部发布的《游泳池水质标准 CJ/T211-2016》，泳池行业的标准逐步完善。标准的制定正印证着我国另一大休闲养生方式，水力按摩池(SPA)相关行业的壮大。发展到后期，休闲私人化方式促进了泳池、桑拿、无末端泳池等产品的私家化。并且，国内水力按摩池相关行业随着旅游业与房地产结合，成为国内水力按摩池行业发展的新趋势。

因此，随着国内居民收入的不断增加、消费倾向的转变，加上国内泳池建设标准的制定和国内水力按摩池行业发展的新趋势，国内水疗按摩池设备行业拥有巨大的发展潜力，前景广阔。

②产品功能、种类呈现多元化发展趋势

目前，欧美国家的水力按摩池（SPA）产品市场已相当成熟，作为现代化生活的标志性用品，它早已进入人们生活的方方面面。水力按摩池不仅具有休息保健的功能，还应有欣赏功能以及娱乐功能。

按照国际市场消费者的购物心理，一件好的水力按摩池产品，必须能够满足现代化生活方式，能够具备比较完整的各项功能。在满足使用功能之外，还需要解决节水、节能、环保、舒适、保健、防老化、感应智能等多项功能，具有明显的可循环性与强烈的绿色消费概念。这就要求新一代的产品，必须能够尽量利用生物技术、电子技术、感应技术等综合高科技成果，将各种新功能进行组合配套，以提高产品的综合功能与实物质量。因此，未来水力按摩池（SPA）产品将呈现出品种多样化的发展趋势。

③产品质量和装饰美感的要求逐渐提高

在国际市场上，不同国家有不同的质量监控体系，但无论是欧美，还是在亚洲，国际市场的客户认定供应商质量的好坏，有着一套详细的量化指标和相关的认定标准，国内生产水力按摩池（SPA）想要更好的融入国际市场，扩大市场份额，必须要强化自身产品质量，通过量化指标让产品得到客户的认可。

除此之外，随着人们审美视角的不断更新与国内外市场需求的急剧变化，水力按摩池（SPA）生产企业应该利用好各种表面材料的优势，创造出各种流行的新的装饰色彩。使产品的颜色变化，如同服装展览会推销流行色彩那样，在色彩上显示出流行新潮流的视觉功能。

总之，水力按摩池（SPA）生产企业不断提升出口产品的技术含量，继续提高出口产品的档次与附加值。开发出新一代的新型高档产品，满足国内外市场的需求，才利于将产品打入国际高端市场。

4、行业竞争格局

1、国内市场竞争对手情况

企业名称	简介
尚雷仕	广州尚雷仕卫浴有限公司成立于 2007 年，总部坐落在中国广州市增城区。主要生产 spa 水疗浴缸、spa 泳池设备、居家室内按摩浴缸、儿童按摩浴缸、桑拿房、光波房、蒸汽房、凉亭等系列产品，在国内拥有 3 大生产基地，面积超过 90,000 平方米。产品销往比利时，法国，荷兰，德国，挪威，英国，美国，澳大利亚和新加坡等 80 多个国家和地区，通过了 CE, RoHS, SAA, KC, ETL, ISO9001 等多国认证。
广东爵仕	广东爵仕泳池水疗设备有限公司（以下简称“广东爵仕”），成立于 1999 年。是集泳池水疗设备、水力按摩池及水疗设备生产、研发、销售及工程支持于一体的企业。广东爵仕年产能 11,000 套水

	疗设备，其国际市场业务范围主要集中在西欧、南美和大洋洲。
水晶岛	广东水晶岛智能健康股份有限公司（以下简称“水晶岛”）成立于2008年，是世界顶级可移动按摩泳池的代表 Allseas Spas 在中国大陆创建的合作公司。水晶岛先后取得澳洲 ITACS-SAA 认证和 CE 认证，拥有高新技术企业资质。目前水晶岛在澳大利亚及欧洲开设了全资子公司，市场营销网络覆盖面较广。
高明亚太	佛山市高明亚太建材有限公司（以下简称“高明亚太”）成立于2004年，主要经营户外 SPA 大池、泳池产品及周边 PS 台阶、木凉亭等配套产品的生产和销售。高明亚太能够生产全系列的户外 SPA 设备。高明亚太国际市场业务范围主要集中在澳大利亚和新西兰市等地区。

2、国外市场竞争对手情况

企业名称	简介
Watkins	1978年，成立于美国加利福尼亚州，世界上领先的水力按摩池、水疗和水上健身产品的制造商。1984年生产出欧洲第一台水疗设备，1986年，加入 MOSCO。1996年，在墨西哥开厂。到2011年，公司已生产 SPA 超过百万台，其通过经销商网络为客户服务，经销商网络遍布 70 多个国家和美国各个州。
Jacuzzi	1956年，成立于美国。是世界较早的水疗设备生产企业。也是全球水疗设备的主要品牌。1990年，JACUZZI 创制了首台蒸气水力按摩浴房 J-DREAM 梦之旅系列，在沐浴文化史上再写新篇。目前，其拥有超过 300 多项专利技术，客户遍布世界各地。
Artesian	成立于美国，是一家拥有超过 100 年的水疗制造经验的水疗按摩池制造商，其市场主要集中在美国国内，同时，在加拿大及其他国家也有分布，是美国领先的 spa 供应商。
LPI	LPI 位于美国田纳西州的约翰逊市，是一家集水力按摩池生产、销售、运送于一体的企业，在美国田纳西州拥有 32 万平方英尺的生产中心。其零售商店遍布美国 36 个地方，横跨 23 个州，大部分的零售商店都有全套的商品陈列室。
MAAX	MAAX Spas 是一家总部位于美国亚利桑那州钱德勒市的水力按摩池制造商。MAAX Spas 起源于 1969 年，至今已有 49 年的历史。1997 年，它收购了 Coleman Spas，并开始水生产力按摩池。2007 年，MAAX 公司在北美地区排名前 5，拥有 2900 名员工和 24 个工厂及独

	立的配送中心。MAAX Spas Industries Corp. 2008 年被 Brookfield 收购，成为全球最大的 spa 制造公司之一。
--	---

5、行业壁垒

(1) 技术壁垒

水力按摩池生产要求有较高的技术支持和完善的工艺设备，整个生产过程经历吸塑成型、玻纤加固、高密度保温、开孔打磨、框架制作、管道安装、水电检测、高低密度保温、裙板安装、后整理、盖子制作、包装一共 12 道工序。以上关键技术对产品品质影响重大，企业需要较长时间研发投入、生产制造经验积累才能形成自身的技术优势。

(2) 资金及规模

水力按摩池行业属于资金密集型行业，行业下游厂商对长期合作配套商的生产规模与供货保障能力要求较高，配套商需要投入较多的资金和设备，形成一定规模才可以具备快速、大批量、持续的供货保障能力。同时，一方面，由于该行业的主要原材料为水泵、亚克力板、不饱和聚酯树脂、电控板等，原材料采购往往需要较大的资金支持，才能保证生产的正常运转；另一方面，水力按摩池制造行业只有形成一定的投资规模，发挥规模效应，才能控制好成本，在行业内具备较强的盈利能力。此外，企业销售渠道的建设、拓展与完善，境外客户关系的开发、维护与变更，以及日常的管理运营，都需要大量且持续的资金投入。

(2) 客户壁垒

海外客户在选择供应商前，通常对供应商资质有非常严格的审定程序，在审定过程中会对供应商的生产管控、质量管理、售后服务、订单快速响应能力、全球供应能力甚至经营状况等多个方面提出严格要求。供应商一旦通过资质审定，将被纳入到上述企业的供应链体系，双方结成较为长期、稳定的战略合作关系。同时，在既定的产品标准和合作要求下，品牌商更换供应商的转换成本通常较高。

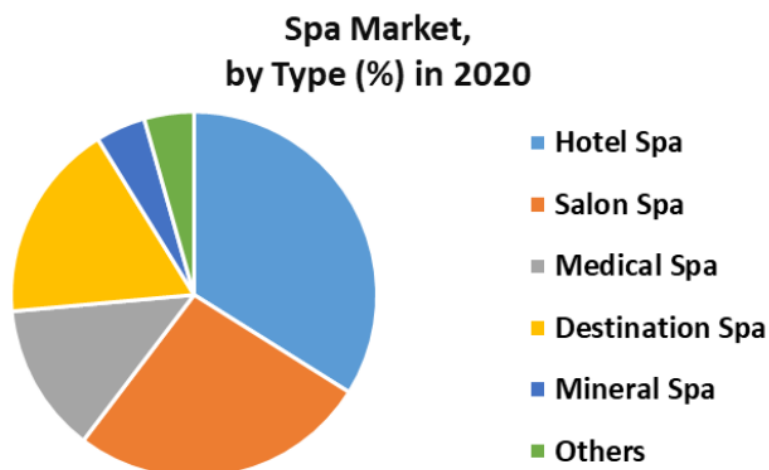
(二) 市场规模

(1) 全球水疗市场规模逐步扩大，按摩泳池市场将保持较高速度增长

根据 Statista 的研究数据显示，全球水疗整体市场（包含水疗服务）规模从 2008 年 940 亿美元上升到 2020 年 1072.9 亿美元，其中市场占比最大的国家是美国，其次是欧洲。根据 Statista 和 Maximize 的数据显示，就美国市场而言，水疗场所从 2003 年的 9,780 个增加到 2020 年的 21,560 个。在 Maximize 的调研中水疗场所分类中天然温泉只占极少部分，大部分水疗场所主要为需要

人工水疗按摩池的人工水疗场所。其中高端酒店、度假村、水疗沙龙、医疗康复机构及私人（家庭）场所为水疗按摩池的主要安装主体。而水疗地点逐年增加说明对水疗泳池的需求增大。据美国知名市场调研机构 Mordor intelligence 的专家对水力按摩池（SPA）未来市场发展的预测，在 2021 年至 2025 年期间，全球水力按摩池（SPA）市场的复合年增长率将达到 9.63%，未来按摩泳池的发展空间良好，市场规模也将不断扩大。

图表 2020 年水疗市场需求占比



数据来源：maximize.com

（2）欧美泳池基数庞大且逐年增加，水疗按摩池设备需求巨大

从 2012 年到 2019 年美国地下泳池数量从 506 万增加到 523 万个，而地上包括可移动泳池数量从 303 万增加到 305 万个，其中包括按摩泳池和温泉泳池。虽然受疫情影响，2020 年美国新建泳池数量为 9.4 万个，但是美国长期泳池建设中位数是每年 11.3 万个。随着每年的安装基数都在增加，已建成的泳池都需要定期维护。根据 Hayward 内部人士透露，大多数泳池组件的寿命大约在 9-12 年，售后服务包括泳池的维修、更换、改造，而泳池组件的售后服务为泳池和水疗设备提供商打开了更广阔的市场空间。

北美以外的国际泳池市场由大约 1500 万个泳池组成。欧洲占据最大的市场份额，该地区约有 700 万个游泳池，泳池本身和配件的新建、升级改造促进了欧洲泳池及水疗设备行业的快速发展。根据数据显示，2019 年欧洲泳池和水疗行业的市场规模已超过 10 亿美元。此外，亚洲市场作为新兴市场，成为泳池和水疗设备市场规模扩大新的增长点。

（3）按摩泳池细分行业需求不断释放，发展潜力巨大

随着疫情下时代下生活方式的改变、人们可支配收入的增加以及健康意识的增强，小型可移动的家用按摩池受到消费者的青睐。有研究表明价值在 100 万美元以上私有住宅的家庭更愿意投资于水疗按摩泳池等家庭健康设备。根据美国知名市场调研机构 Mordor intelligence 的预测，在

2021 年至 2025 年期间，全球水疗按摩池的市场规模将增涨到 13 亿美元，复合增长率将大于 9.63%，增长最快的市场为亚太地区，而市场占有率最高的市场依然在美国，按摩泳池细分行业发展潜力巨大。

（三） 行业基本风险特征

宏观经济波动风险

公司主要产品为水力按摩池，其最终消费市场主要是卫生间配套、阳光房、地下室、泳池边、别墅庭院、私人会所、度假酒店等场所等房屋建筑物装修配套市场。受新冠疫情及全球贸易环境紧张的影响，国内外宏观经济环境存在较多不确定性因素。报告期内，公司与主要客户业务关系稳定，经营业绩稳步增长。但若未来出现贸易保护主义加剧、新冠疫情持续恶化等对宏观经济造成重大不利影响的事项，导致产品需求减少，从而对公司经营业绩产生不利影响。

（四） 公司面临的主要竞争状况

1、公司竞争优势

（1）技术创新

公司专门设立了研发中心，通过参加国内外 SPA 行业产品展览会，及时了解产品及相关技术信息，并成立了技术攻关小组，总经理亲自抓技术攻关，解决了产品生产过程中许多技术难题。同时，公司与江苏理工学院等高等院校建立长期技术合作关系，从而大大提高了公司的技术水平与产品创新能力。公司参与起草了《喷水按摩浴缸（池）》（标准号 T/GDID 1001—2021）、《无边际泳池》（标准号 T/GDID 1030—2021），于 2021 年 5 月 28 日发布、2021 年 6 月 28 日实施。公司现有 3 项发明专利、7 项实用新型专利。

（2）产品规格齐全

通过多年发展，公司具备自行设计开发模具、设计管路电器、测试量产的研发、生产能力，目前产品多达 150 多个规格型号，已成为国际市场上“规格最齐全”、“最长便携式泳池”的生产制造商之一。

（3）成本优势及规模效应

公司从事水力按摩池生产近 20 年，目前年产量 2 万多台，规模化的生产为公司成本的降低奠定了基础；同时，“设计产能按摩浴缸（池）30000 台套/年，预计年产值 6 亿元”项目已全面投产，形成了亚洲产能规模最大的 SPA 生产制造商之一。此外，公司与产品上游供应商建立了良好的合作关系，公司采取“带量采购”“战略合作伙伴”“BOM 成本管控法”“提前付款折价法”“独家供应成本最低法”等措施和方法有效的控制了成本。

(4) 销售渠道稳定

经过多年坚持不懈的努力，公司建立了稳定的海外销售渠道，与主要客户合作关系稳定，订单稳中有升，产品的市场占有率逐步提高。目前产品远销欧洲、美洲（南、北）、澳洲等近二十个国家和地区。

2、公司的竞争劣势**(1) 国内市场开发不足**

公司的业务主要集中于海外市场，在国内市场销售的很少。随着我国居民收入水平的提高以及“健康生活”等消费观念的普及，国内市场具备很大的提升空间。公司需进一步优化国内市场的业务布局，加大产品及品牌推广力度，提高国内市场份额。

2、品牌影响力不够

公司虽已注册“尚斯芭”“SUNSSPA”商标，并通过国内的网络和报刊上进行产品宣传，一定程度上提高了“尚斯芭”“SUNSSPA”商标品牌在国内外的知名度，但现阶段自主品牌销售比重很低，公司需提升自主品牌营销、拓宽融资渠道，以增强公司的持续盈利能力和市场影响力。

(五) 其他情况

无。

八、 公司持续经营能力

事项	是或否
公司是否在每一个会计期间内都存在与同期业务相关的持续营运记录	是
公司最近两个完整会计年度的营业收入是否累计不低于1000万元	是
公司是否存在因研发周期较长，最近两个完整会计年度的营业收入累计低于1000万元，但最近一期末净资产不少于3000万	否
公司期末股本是否不少于500万元	是
公司期末每股净资产是否不低于1元/股	是

1、报告期内，公司主营业务明确，主营业务未发生变更。

2、公司业务在报告期内具有持续的营运记录，其中：公司最近两个完整会计年度的营业收入合计为 65,658.01 万元，累计不低于 1,000 万元；报告期末股本为 13,200 万元，不少于 500 万元；报告期末每股净资产 2.98 元/股，不低于 1 元/股。

3、公司不存在依据《公司法》第一百八十条规定解散的情形，或法院依法受理重整、和解或者破产申请；不存在《中国注册会计师审计准则第 1324 号——持续经营》应用指南中列举的影响其持续经营能力的相关事项或情况，且相关事项或情况导致公司持续经营能力存在重大不确定

性。

综上，公司业务明确，具有持续经营能力。

第三节 公司治理

一、 公司股东大会、董事会、监事会的建立健全及运行情况

股东（大）会、董事会、监事会健全	是/否
股东（大）会依照《公司法》、《公司章程》运行	是
董事（会）依照《公司法》、《公司章程》运行	是
监事（会）依照《公司法》、《公司章程》运行	是
职工代表监事依照《公司法》、《公司章程》履行责任	是

具体情况：

1、股东大会、董事会、监事会的建立健全情况

公司建立了较为完善的公司治理机制。公司依据《公司法》和《公司章程》的相关规定，建立健全了股份公司的股东大会、董事会、监事会制度；制定了关联股东、关联董事回避制度，形成了对关联交易、对外投资、对外担保等重要事项的决策机制，加强了公司的抗风险能力，进一步保障了公司及股东的权益；制定了针对投资者关系、信息披露及财务管理等事项的内部管理制度，完善了投资者关系的管理，并建立了有效的纠纷解决机制，公司具有规范运作内部控制环境。

2、股东大会、董事会、监事会的运行情况

（1）股东大会运行情况

公司按照《公司法》、《证券法》等相关法律、法规和规范性文件及《公司章程》的要求制定了《股东大会议事规则》，股东严格按照《公司章程》和《股东大会议事规则》的规定行使权利、履行义务，股东大会依法规范运行。

报告期内，公司共召开6次股东大会，历次股东大会会议通知、召开方式、表决方式均符合相关规定，会议记录完整，股东大会依法履行了《公司法》、《公司章程》赋予的职责，决议合法有效。股东大会制度在规范公司运作过程中发挥了积极的作用。

（2）董事会运行情况

公司按照《公司法》、《证券法》等相关法律、法规和规范性文件及《公司章程》的要求制定了《董事会议事规则》，董事会运行规范。公司董事严格按照《公司章程》和《董事会议事规则》的规定行使自己的权利和履行自己的义务。

报告期内，公司共召开6次董事会，历次董事会会议在召集方式、议事程序、表决方式和决议内容等方面均符合有关法律、法规和《公司章程》的规定，与会董事不存在违反《公司法》及其他规定行使职权的情形。董事会制度在规范公司运作过程中发挥了积极的作用。

（3）监事会运行情况

公司已根据《公司法》、《证券法》等法律法规及《公司章程》的规定制定《监事会议事规则》。公司监事严格按照《公司章程》和《监事会议事规则》的规定行使权利和履行义务。

报告期内，公司共召开4次监事会，历次监事会会议在召集方式、议事程序、表决方式和决议内容等方面均符合有关法律、法规和《公司章程》的规定，与会监事不存在违反《公司法》及其他规定行使职权的情形。监事会制度在规范公司运作过程中发挥了积极的作用。公司职工监事能够履行职工代表监事职责，出席会议并行使表决权。

二、表决权差异安排

适用 不适用

三、董事会对现有公司治理机制的讨论与评估

项目	是/否	规范文件
治理机制给所有股东提供合适的保护，保证股东充分行使知情权、参与权、质询权和表决权等权利	是	《公司章程》《股东大会议事规则》
投资者关系管理	是	《公司章程》《投资者关系管理制度》
纠纷解决机制	是	《公司章程》
累计投票制	否	-
独立董事制度	否	-
关联股东和董事回避制度	是	《公司章程》《股东大会议事规则》《董事会议事规则》
财务管理、风险控制相关的内部管理制度	是	《公司章程》《对外担保管理制度》《对外投资管理制度》《防范控股股东及其他关联方资金占用管理办法》《关联交易管理制度》
董事会对现有公司治理机制的评估意见		<p>公司董事会对公司治理机制的执行情况进行讨论和评估后认为，现有公司治理机制能给所有股东提供合适的保护，相关公司制度能保证股东尤其是中小股东充分行使知情权、参与权、质询权和表决权等权利。公司已规定了投资者关系管理、纠纷解决机制、关联股东和董事回避制度，以及与财务管理、风险控制相关的内部管理制度。报告期内前述制度能得以有效执行。公司将根据发展需要，及时补充和完善公司治理机制，更有</p>

	效地执行各项内部制度，更好地保护全体股东的利益。
--	--------------------------

四、公司及控股股东、实际控制人、下属子公司最近 24 个月内存在的违法违规及受处罚情况

(一) 最近 24 个月内公司及控股股东、实际控制人、下属子公司存在的违法违规及受处罚的情况

适用 不适用

(二) 失信情况

事项	是或否
公司是否被纳入失信联合惩戒对象	否
公司法定代表人是否被纳入失信联合惩戒对象	否
下属子公司是否被纳入失信联合惩戒对象	否
控股股东是否被纳入失信联合惩戒对象	否
实际控制人是否被纳入失信联合惩戒对象	否

具体情况：

适用 不适用

(三) 其他情况

适用 不适用

五、公司与控股股东、实际控制人的分开情况

具体方面	是否分开	具体情况
业务	是	公司具有完整的业务系统，独立的经营场所及运营渠道。公司拥有独立的业务体系，以自身的名义独立开展业务和签订合同，业务上独立于公司控股股东、实际控制人及其控制的其他企业，具有直接面向市场独立经营的能力，不存在对其他企业的依赖。公司业务独立。
资产	是	公司资产独立完整、权属清晰，拥有与经营有关的资产，拥有开展业务所需的资质证书、场所和必要的设备设施。公司资产与股东资产严格分开，不存在与股东共有的情况。公司对所有资产拥有完全的控制和支配权，不存在资产、资金被实际控制人及其控制的其他企业占用而损害公司利益的情况。
人员	是	公司董事、监事及高级管理人员均严格按照《公司法》、《公司章程》规定的程序推选和任免，不存在股东超越公司股东大会和董事会做出人事任免决定的情况；公司总经理、副总经理、财务负责人和董事会秘书等高级管理人员未在控股股东、实际控制人控制的其他企业中担任除董事、监事以外的其他职务，未在控股股东、实际控制人控制的其他企业领薪；财务人员专职在公司工作并在公司领取薪酬。

财务	是	公司设置了独立的财务部门，配备了专职的财务人员。公司根据现行会计制度及相关法规、条例，结合公司实际情况制订了财务管理制度等内部财务会计管理制度，建立了独立、完整的财务核算体系，能够独立作出财务决策，未与股东及其所控制的其他企业共用银行账户。公司依法独立进行纳税申报，履行纳税义务。
机构	是	公司机构设置完整。公司按照建立规范法人治理结构的要求，设立了股东大会、董事会和监事会、经营管理层等决策、经营管理及监督机构，明确了各机构的职权范围，建立了规范、有效的法人治理结构和适合自身业务特点及业务发展需要的组织架构，各部门职责明确、工作流程清晰。公司各组织机构独立，与实际控制人及其控制的其他企业不存在合署办公、混合经营的情形。

六、 公司同业竞争情况

（一） 公司与控股股东、实际控制人及其控制的其他企业从事相同或相似业务的

适用 不适用

（二） 公司与控股股东、实际控制人及其控制的其他企业未从事相同或相似业务的

适用 不适用

序号	公司名称	经营范围	公司业务	控股股东、实际控制人的持股比例
1	海安向嵘投资合伙企业（有限合伙）	股权投资	除对申请挂牌公司投资外，无其他对外投资或经营业务	100%
2	佳景国际实业有限公司	一般贸易	报告期内，无实际经营。	100%

注：佳景国际实业有限公司已于2021年3月5日完成注销。

（三） 避免同业竞争采取的措施

为了避免未来可能发生的同业竞争，公司控股股东、实际控制人、董事、监事、高级管理人员已出具《关于规范和减少关联交易的承诺函》：

本人作为南通佳景健康科技股份有限公司（以下简称“公司”）的控股股东/实际控制人/董事/监事/高级管理人员，就有关规范和减少与公司之间的关联交易事宜，向公司作出如下不可撤销之承诺：

1、本人及本人直接或间接控制的企业将尽可能避免与公司之间的关联交易；对于不可避免发生的关联业务往来或交易，将在平等、自愿的基础上，按照公平、合理及正常的商业交易条件进行；交易价格将按照市场公认的合理价格确定；

2、本人将严格遵守公司章程中关于关联交易事项的回避规定，所涉及的关联交易均将按照公

司关联交易决策程序进行，履行合法程序，并及时督促公司对关联交易事项进行信息披露；

3、本人不会利用与公司之间的关联关系损害公司及其他股东的合法权益；

4、本人愿意承担因违反上述承诺而给公司造成的全部经济损失；

5、本人有关关联交易承诺将同样适用于与本人关系密切的家庭成员（包括配偶、父母、配偶的父母、兄弟姐妹及其配偶、年满18周岁的子女及其配偶、配偶的兄弟姐妹和子女配偶的父母）等重要关联方，本人将在合法权限内促成上述人员履行关联交易承诺。

（四）其他情况

适用 不适用

七、最近两年内公司资源被控股股东、实际控制人占用情况

（一）控股股东、实际控制人及其控制的其他企业占用公司资金、资产或其他资源的情况

适用 不适用

（二）为控股股东、实际控制人及其控制的其他企业担保情况

适用 不适用

（三）为防止股东及其关联方占用或者转移公司资金、资产及其他资源所采取的具体安排

公司为了防止控股股东及其关联方占用或者转移公司资金、资产以及其他资源的行为，在《公司章程》《关联交易管理制度》《对外担保管理制度》《防止大股东及关联方资金占用管理制度》等制度中进行了明确的规定。公司控股股东、实际控制人、董事、监事、高级管理人员已出具《关于避免资金占用的承诺函》：

为保证公司的利益，本人作为控股股东/实际控制人/董事/监事/高级管理人员，承诺将严格遵照《公司章程》《关联交易管理制度》《对外担保管理制度》等有关管理制度进行决策和执行，履行相应程序，不得以任何形式非经营性占用、借用公司的资金、资产及其他权益，具体包括但不限于：

1、不接受公司为本人及本人控制的企业垫支工资、福利等成本费用和其他支出；

2、不接受公司以直接或间接方式（包括但不限于资金拆借、提供委托贷款、委托投资、开具没有真实交易背景的商业承兑汇票、代偿债务等方式）提供的资金。

如本人或本人控制的企业违反上述承诺，公司及公司的其他股东有权根据本承诺函依法申请强制本人履行上述承诺，并赔偿公司的全部损失；同时本人及本人控制的企业因违反上述承诺所取得的利益归公司所有。

（四）其他情况

适用 不适用

八、公司董事、监事、高级管理人员的具体情况

(一) 董事、监事、高级管理人员及其近亲属持有本公司股份的情况

√适用 □不适用

序号	姓名	职务	与公司的关联关系	持股数量(股)	直接持股比例	间接持股比例
1	贲向前	董事长、总经理	董事、高级管理人员	76,098,000	57.60%	0.05%
2	罗秋嵘	董事	董事	55,902,000	37.40%	4.95%
3	阎卫军	董事、财务总监	董事、高级管理人员	-	-	-
4	崔庆庆	董事、董事会秘书	董事、高级管理人员	-	-	-
5	赵英	董事	董事	-	-	-
6	沈海涛	监事会主席	监事	-	-	-
7	田婷	监事	监事	-	-	-
8	张桂峰	职工代表监事	监事	-	-	-
9	徐卫东	副总经理	高级管理人员	-	-	-
10	李奎	副总经理	高级管理人员	-	-	-

(二) 董事、监事、高级管理人员相互间关系及与控股股东、实际控制人间关系:

√适用 □不适用

董事长兼总经理贲向前与董事罗秋嵘二人为夫妻关系，系公司共同实际控制人；副总经理徐卫东系实际控制人贲向前姐夫。除上述关系外，公司董事、监事、高级管理人员间不存在关联关系，公司董事、监事、高级管理人员与控股股东、实际控制人间不存在关联关系。

(三) 董事、监事、高级管理人员与公司签订重要协议或作出重要承诺:

√适用 □不适用

公司与全部高级管理人员签订了劳动合同，董事、监事及高级管理人员均向公司出具了《关于避免同业竞争的承诺函》《关于避免资金占用的承诺函》《关于规范和减少关联交易的承诺函》等。

(四) 董事、监事、高级管理人员的兼职情况

√适用 □不适用

姓名	职务	兼职公司	兼任职务	是否存在与公司利益冲突	是否对公司持续经营能力产生不利影响
贲向前	董事长、总经理	海安向嵘投资合伙企业(有限合伙)	执行事务合伙人	否	否

(五) 董事、监事、高级管理人员的对外投资情况

√适用 □不适用

姓名	职务	对外投资单位	持股比例	主营业务	是否存在与公司利益冲突	是否对公司持续经营能力产生不利影响
贲向前	董事长、总经理	海安向嵘投资合伙企业(有限合伙)	1%	股权投资	否	否
贲向前	董事长、总经理	特银南通股权投资基金管理中心(有限合伙)	10%	股权投资;投资管理。	否	否
罗秋嵘	董事	海安向嵘投资合伙企业(有限合伙)	99%	股权投资	否	否
崔庆庆	董事、董事会秘书	南通益诚智能科技有限公司	10%	测绘服务	否	否

(六) 董事、监事、高级管理人员的适格性

事项	是或否
董事、监事、高级管理人员是否具备《公司法》规定的任职资格、履行《公司法》和公司章程规定的义务	是
董事、监事、高级管理人员最近24个月是否存在受到中国证监会行政处罚的情况	否
董事、监事、高级管理人员是否被采取证券市场禁入措施且期限尚未届满	否
董事、监事、高级管理人员是否存在全国股份转让系统认定不适合担任挂牌公司董监高的情况	否
董事、监事、高级管理人员是否因涉嫌犯罪被司法机关立案侦查或者涉嫌违法违规被中国证监会立案调查, 尚未有明确结论意见	否

具体情况:

□适用 √不适用

(七) 董事、监事、高级管理人员的失信情况:

事项	是或否
董事是否被纳入失信联合惩戒对象	否
监事是否被纳入失信联合惩戒对象	否
高级管理人员是否被纳入失信联合惩戒对象	否

具体情况:

□适用 √不适用

(八) 其他情况

□适用 √不适用

九、 近两年内公司董事、监事、高级管理人员变动情况

信息统计	董事长是否发生变动	否
	总经理是否发生变动	否
	董事会秘书是否发生变动	否
	财务总监是否发生变动	否

√适用 □不适用

姓名	变动前职务	变动类型	变动后职务	变动原因
吴义妹	独立董事	离任	无	个人原因
吉训生	独立董事	离任	无	个人原因
崔庆庆	董事会秘书	新任	董事、董事会秘书	完善公司治理结构
赵英	无	新任	董事	完善公司治理结构

十、 财务合法合规性

事项	是或否
公司及下属子公司是否设有独立的财务部门，能够独立开展会计核算、作出财务决策	是
公司及下属子公司的财务会计制度及内控制度是否健全且得到有效执行，会计基础工作是否规范，是否符合《会计法》、《会计基础工作规范》以及《公司法》、《现金管理条例》等其他法律法规要求	是
公司是否按照《企业会计准则》和相关会计制度的规定编制并披露报告期内的财务报表，是否在所有重大方面公允地反映公司的财务状况、经营成果和现金流量，财务报表及附注是否不存在虚假记载、重大遗漏以及误导性陈述	是
公司是否存在申报财务报表未按照《企业会计准则》的要求进行会计处理，导致重要会计政策适用不当或财务报表列报错误且影响重大，需要修改申报财务报表（包括资产负债表、利润表、现金流量表、所有者权益变动表）	否
公司是否存在因财务核算不规范情形被税务机关采取核定征收企业所得税且未规范	否
公司是否存在其他财务信息披露不规范情形	否
公司是否存在个人卡收付款的情形	否
公司是否存在坐支情形	否

具体情况说明

□适用 √不适用

第四节 公司财务

一、 财务报表

(一) 资产负债表

单位：元

项目	2021年12月31日	2020年12月31日
流动资产：		
货币资金	46,341,783.15	9,838,426.66
结算备付金		
拆出资金		
交易性金融资产	156,297,360.96	140,993,975.34
以公允价值计量且其变动计入当期损益的金融资产		
衍生金融资产		
应收票据		
应收账款	44,019,155.41	16,534,231.93
应收款项融资		
预付款项	587,687.97	4,805,811.83
应收保费		
应收分保账款		
应收分保合同准备金		
其他应收款	156,685.85	96,463.38
买入返售金融资产		
存货	78,693,534.70	52,644,116.72
合同资产		
持有待售资产		
一年内到期的非流动资产		
其他流动资产	2,684,624.74	3,649,506.06
流动资产合计	328,780,832.78	228,562,531.92
非流动资产：		
发放贷款及垫款		
债权投资		
可供出售金融资产		
其他债权投资		
持有至到期投资		
长期应收款		
长期股权投资		
其他权益工具投资		
其他非流动金融资产		
投资性房地产		
固定资产	85,198,400.92	85,481,693.77
在建工程	7,047,874.21	584,398.26
生产性生物资产		
油气资产		
使用权资产		

无形资产	18,049,270.79	18,588,995.62
开发支出		
商誉		
长期待摊费用		
递延所得税资产	3,116,497.58	2,765,061.74
其他非流动资产	661,225.14	2,491,498.00
非流动资产合计	114,073,268.64	109,911,647.39
资产总计	442,854,101.42	338,474,179.31
流动负债：		
短期借款		
向中央银行借款		
吸收存款及同业存放		
拆入资金		
交易性金融负债		
以公允价值计量且其变动计入当期损益的金融负债		
衍生金融负债		
应付票据		
应付账款	18,791,319.44	18,245,835.55
预收款项		
合同负债	421,240.13	768,648.57
卖出回购金融资产款		
应付手续费及佣金		
应付职工薪酬	7,535,914.61	6,064,576.84
应交税费	7,183,596.22	5,213,473.79
其他应付款	443,348.21	355,951.15
应付分保账款		
保险合同准备金		
代理买卖证券款		
代理承销证券款		
持有待售负债		
一年内到期的非流动负债		
其他流动负债	8,401.46	
流动负债合计	34,383,820.07	30,648,485.90
非流动负债：		
长期借款		
应付债券		
其中：优先股		
永续债		
租赁负债		
长期应付款		
预计负债		
递延收益	9,818,613.80	10,035,004.16
递延所得税负债	5,515,141.27	4,414,832.97
其他非流动负债		
非流动负债合计	15,333,755.07	14,449,837.13
负债合计	49,717,575.14	45,098,323.03
所有者权益（或股东权益）：		
股本	132,000,000.00	132,000,000.00

其他权益工具		
其中：优先股		
永续债		
资本公积	39,389,510.33	39,389,510.33
减：库存股		
其他综合收益		
专项储备		
盈余公积	22,174,701.59	12,198,634.59
一般风险准备		
未分配利润	199,572,314.36	109,787,711.36
归属于母公司所有者权益合计	393,136,526.28	293,375,856.28
少数股东权益		
所有者权益合计	393,136,526.28	293,375,856.28
负债和所有者权益总计	442,854,101.42	338,474,179.31

（二） 利润表

单位：元

项目	2021 年度	2020 年度
一、营业总收入	396,616,388.76	259,963,681.12
其中：营业收入	396,616,388.76	259,963,681.12
利息收入		
已赚保费		
手续费及佣金收入		
二、营业总成本	270,542,568.99	172,122,867.67
其中：营业成本	252,495,632.67	151,895,856.42
利息支出		
手续费及佣金支出		
退保金		
赔付支出净额		
提取保险合同准备金净额		
保单红利支出		
分保费用		
税金及附加	2,893,798.30	1,627,085.71
销售费用	2,107,833.39	1,424,977.69
管理费用	8,095,946.98	5,362,730.71
研发费用	3,325,167.21	8,389,811.19
财务费用	1,624,190.44	3,422,405.95
其中：利息收入	16,857.63	18,796.20
利息费用		
加：其他收益	3,780,169.12	11,207,245.39
投资收益（损失以“-”号填列）	2,588,737.01	2,421,663.62
其中：对联营企业和合营企业的投资收益		
以摊余成本计量的金融资产终止确认收益（损失以“-”号填列）		
公允价值变动收益（损失以“-”号填列）	1,797,360.96	993,975.34
汇兑收益（损失以“-”号填列）		
信用减值损失	-1,449,795.06	206,447.78

资产减值损失	-187,857.87	-134,445.30
净敞口套期收益（损失以“-”号填列）		
资产处置收益（损失以“-”号填列）		17,889.22
三、营业利润（亏损以“-”号填列）	132,602,433.93	102,553,589.50
加：营业外收入	18,238.93	9,054,345.64
其中：非流动资产处置利得		
减：营业外支出	19,847.86	41,672.68
四、利润总额（亏损总额以“-”号填列）	132,600,825.00	111,566,262.46
减：所得税费用	32,840,155.00	27,711,506.35
五、净利润（净亏损以“-”号填列）	99,760,670.00	83,854,756.11
其中：被合并方在合并前实现的净利润		
（一）按经营持续性分类：		
1. 持续经营净利润	99,760,670.00	83,854,756.11
2. 终止经营净利润		
（二）按所有权归属分类：		
1. 少数股东损益		
2. 归属于母公司所有者的净利润	99,760,670.00	83,854,756.11
六、其他综合收益的税后净额		
归属于母公司所有者的其他综合收益的税后净额		
（一）不能重分类进损益的其他综合收益		
1. 重新计量设定受益计划变动额		
2. 权益法下不能转损益的其他综合收益		
3. 其他权益工具投资公允价值变动		
4. 企业自身信用风险公允价值变动		
（二）将重分类进损益的其他综合收益		
1. 权益法下可转损益的其他综合收益		
2. 其他债权投资公允价值变动		
3. 可供出售金融资产公允价值变动损益		
4. 持有至到期投资重分类为可供出售金融资产损益		
5. 金融资产重分类计入其他综合收益的金额		
6. 其他债权投资信用减值准备		
7. 现金流量套期储备		
8. 外币财务报表折算差额		
9. 其他		
归属于少数股东的其他综合收益的税后净额		
七、综合收益总额		
归属于母公司所有者的综合收益总额		
归属于少数股东的综合收益总额		
八、每股收益：		
（一）基本每股收益	0.7558	0.6353
（二）稀释每股收益	0.7558	0.6353

（三） 现金流量表

单位：元

项目	2021 年度	2020 年度
----	---------	---------

一、经营活动产生的现金流量：		
销售商品、提供劳务收到的现金	366,609,001.56	262,841,608.31
客户存款和同业存放款项净增加额		
向中央银行借款净增加额		
向其他金融机构拆入资金净增加额		
收到原保险合同保费取得的现金		
收到再保险业务现金净额		
保户储金及投资款净增加额		
处置以公允价值计量且其变动计入当期损益的金融资产净增加额		
收取利息、手续费及佣金的现金		
拆入资金净增加额		
回购业务资金净增加额		
收到的税费返还	25,590,268.09	15,594,237.66
收到其他与经营活动有关的现金	3,603,095.38	20,063,783.28
经营活动现金流入小计	395,802,365.03	298,499,629.25
购买商品、接受劳务支付的现金	266,285,387.38	170,019,431.56
客户贷款及垫款净增加额		
存放中央银行和同业款项净增加额		
支付原保险合同赔付款项的现金		
支付利息、手续费及佣金的现金		
支付保单红利的现金		
支付给职工以及为职工支付的现金	30,293,005.76	19,480,991.99
支付的各项税费	33,017,740.14	24,999,069.57
支付其他与经营活动有关的现金	3,290,095.48	3,582,997.59
经营活动现金流出小计	332,886,228.76	218,082,490.71
经营活动产生的现金流量净额	62,916,136.27	80,417,138.54
二、投资活动产生的现金流量：		
收回投资收到的现金	305,900,000.00	309,000,000.00
取得投资收益收到的现金	3,582,712.35	3,325,204.72
处置固定资产、无形资产和其他长期资产收回的现金净额		22,000.00
处置子公司及其他营业单位收到的现金净额		
收到其他与投资活动有关的现金		
投资活动现金流入小计	309,482,712.35	312,347,204.72
购建固定资产、无形资产和其他长期资产支付的现金	14,764,557.28	22,587,220.42
投资支付的现金	320,400,000.00	363,500,000.00
质押贷款净增加额		
取得子公司及其他营业单位支付的现金净额		
支付其他与投资活动有关的现金		
投资活动现金流出小计	335,164,557.28	386,087,220.42
投资活动产生的现金流量净额	-25,681,844.93	-73,740,015.70
三、筹资活动产生的现金流量：		
吸收投资收到的现金		
其中：子公司吸收少数股东投资收到的现金		
取得借款收到的现金		
发行债券收到的现金		
收到其他与筹资活动有关的现金		

筹资活动现金流入小计		
偿还债务支付的现金		
分配股利、利润或偿付利息支付的现金		
其中：子公司支付给少数股东的股利、利润		
支付其他与筹资活动有关的现金		
筹资活动现金流出小计		
筹资活动产生的现金流量净额		
四、汇率变动对现金及现金等价物的影响	-730,934.85	-2,045,282.15
五、现金及现金等价物净增加额	36,503,356.49	4,631,840.69
加：期初现金及现金等价物余额	9,838,426.66	5,206,585.97
六、期末现金及现金等价物余额	46,341,783.15	9,838,426.66

的分配												
4. 其他												
(四) 所有者权益内部结转												
1. 资本公积转增资本(或股本)												
2. 盈余公积转增资本(或股本)												
3. 盈余公积弥补亏损												
4. 设定受益计划变动额结转留存收益												
5. 其他综合收益结转留存收益												
6. 其他												
(五) 专项储备												
1. 本期提取												
2. 本期使用												
(六) 其他												
四、本年期末余额	132,000,000.00				39,389,510.33				22,174,701.59		199,572,314.36	393,136,526.28

2020年度所有者权益变动表

单位：元

	归属于母公司所有者权益										少数 股东 权益	所有者 权益	
	股本	其他权益工具			资本公积	减： 库存 股	其他 综合 收益	专项 储备	盈余公积	一般 风险 准备			未分配利润
		优先 股	永续 债	其他									
一、上年期末余额	132,000,000.00				39,389,510.33				3,813,158.98		34,318,430.86		209,521,100.17
加：会计政策变更													
前期差错更正													
同一控制下企业合													

并													
其他													
二、本年期初余额	132,000,000.00				39,389,510.33				3,813,158.98		34,318,430.86		209,521,100.17
三、本期增减变动金额 (减少以“-”号填列)									8,385,475.61		75,469,280.50		83,854,756.11
(一)综合收益总额											83,854,756.11		83,854,756.11
(二)所有者投入和减少资本													
1. 股东投入的普通股													
2. 其他权益工具持有者投入资本													
3. 股份支付计入所有者权益的金额													
4. 其他													
(三)利润分配									8,385,475.61		-8,385,475.61		
1. 提取盈余公积									8,385,475.61		-8,385,475.61		
2. 提取一般风险准备													
3. 对所有者(或股东)的分配													
4. 其他													
(四)所有者权益内部结转													
1. 资本公积转增资本(或股本)													
2. 盈余公积转增资本(或股本)													
3. 盈余公积弥补亏损													
4. 设定受益计划变动额结转留存收益													
5. 其他综合收益结转留存收益													
6. 其他													
(五)专项储备													

1. 本期提取												
2. 本期使用												
(六) 其他												
四、本期末余额	132,000,000.00				39,389,510.33				12,198,634.59		109,787,711.36	293,375,856.28

（五） 财务报表的编制基础、合并财务报表范围及变化情况

1. 财务报表的编制基础

公司以持续经营为基础，根据实际发生的交易和事项，按照财政部颁布的《企业会计准则基本准则》和具体会计准则，以及颁布的企业会计准则应用指南、企业会计准则解释及其他相关规定进行确认和计量，在此基础上编制财务报表。

2. 合并财务报表范围及变化情况

（1） 合并财务报表范围

适用 不适用

（2） 民办非企业法人

适用 不适用

（3） 合并范围发生变更的原因说明

适用 不适用

二、 审计意见

事项	是或否
公司财务报告是否被出具标准无保留的审计意见	是

天衡会计师事务所（特殊普通合伙）审计了公司财务报表，包括 2021 年 12 月 31 日、2020 年 12 月 31 日的资产负债表，2021 年度、2020 年度的利润表、现金流量表和所有者权益变动表以及财务报表附注，并出具“天衡审字（2022）01955 号”《审计报告》，审计意见如下：

“我们认为，后附的财务报表在所有重大方面按照企业会计准则的规定编制，公允反映了南通佳景健康科技股份有限公司 2021 年 12 月 31 日、2020 年 12 月 31 日的财务状况以及 2021 年度、2020 年度的经营成果和现金流量。”

三、 报告期内采用的主要会计政策和会计估计

（一） 报告期内采用的主要会计政策和会计估计

1、遵循企业会计准则的声明

公司编制的财务报表符合企业会计准则的要求，真实、完整地反映了公司的财务状况、经营成果和现金流量等有关信息。

2、会计期间

以公历 1 月 1 日起至 12 月 31 日止为一个会计年度。

3、营业周期

公司以 12 个月作为一个营业周期，并以其作为资产和负债的流动性划分标准。

4、记账本位币

以人民币为记账本位币。

5、现金及现金等价物的确定标准

现金是指库存现金及可以随时用于支付的存款。现金等价物是指持有的期限短、流动性强、易于转换为已知金额现金、价值变动风险很小的投资。

6、外币业务和外币报表折算

(1) 外币交易的会计处理

发生外币交易时，采用交易发生日的即期汇率将外币金额折算为人民币金额。

于资产负债表日，外币货币性项目采用资产负债表日的即期汇率折算为人民币，所产生的折算差额，除根据借款费用核算方法应予资本化的，计入当期损益。以历史成本计量的外币非货币性项目，于资产负债表日仍采用交易发生日的即期汇率折算。

(2) 外币财务报表的折算

境外经营的资产负债表中的资产和负债项目，采用资产负债表日的即期汇率折算，股东权益项目除未分配利润项目外，其他项目采用发生时的即期汇率折算。境外经营的利润表中的收入和费用项目，采用年平均汇率折算。上述折算产生的外币报表折算差额，在股东权益中单独列示

7、金融工具

金融工具，是指形成一方的金融资产并形成其他方的金融负债或权益工具的合同。

(1) 金融工具的确认和终止确认

当公司成为金融工具合同的一方时，确认一项金融资产或金融负债。

金融资产满足下列条件之一的，应当终止确认：（一）收取该金融资产现金流量的合同权利终止。（二）转移了收取金融资产现金流量的权利，或在“过手协议”下承担了及时将收取的现金流量全额支付给第三方的义务；并且实质上转让了金融资产所有权上几乎所有的风险和报酬，或虽然实质上既没有转移也没有保留金融资产所有权上几乎所有的风险和报酬，但放弃了对该金融资产的控制。

金融负债（或其一部分）的现时义务已经解除的，终止确认该金融负债（或该部分金融负债）。

对于以常规方式购买或出售金融资产的，公司在交易日确认将收到的资产和为此将承担的负债，或者在交易日终止确认已出售的资产。

(2) 金融资产的分类和计量

在初始确认金融资产时公司根据管理金融资产的业务模式和金融资产的合同现金流量特征，将金融资产划分为：以摊余成本计量的金融资产；以公允价值计量且其变动计入其他综合收益的金融资产；以公允价值计量且其变动计入当期损益的金融资产。

1) 金融资产的初始计量：

金融资产在初始确认时以公允价值计量。对于以公允价值计量且其变动计入当期损益的金融资产，相关交易费用直接计入当期损益；对于其他类别的金融资产，相关交易费用计入初始确认金额。因销售产品或提供劳务而产生的、未包含或不考虑重大融资成分的应收款，公司按照预期有权收取的对价初始计量。

2) 金融资产的后续计量：

①以摊余成本计量的债务工具投资

金融资产的合同现金流量特征与基本借贷安排相一致，即在特定日期产生的现金流量，仅为对本金和以未偿付本金金额为基础的利息的支付，且公司管理此类金融资产的业务模式为以收取合同现金流量为目标的，公司将其分类为以摊余成本计量的金融资产。该金融资产采用实际利率法，按照摊余成本进行后续计量，其摊销、减值及终止确认产生的利得或损失，计入当期损益。

②以公允价值计量且其变动计入其他综合收益的债务工具投资

金融资产的合同现金流量特征与基本借贷安排相一致，即在特定日期产生的现金流量，仅为对本金和以未偿付本金金额为基础的利息的支付，且公司管理此类金融资产的业务模式为既以收取合同现金流量为目标又以出售为目标的，公司将其分类为以公允价值计量且其变动计入其他综合收益的金融资产。该金融资产采用实际利率法确认的利息收入、减值损失及汇兑差额确认为当期损益，其余公允价值变动计入其他综合收益。终止确认时，之前计入其他综合收益的累计利得或损失从其他综合收益转出，计入当期损益。

③指定为以公允价值计量且其变动计入其他综合收益的权益工具投资

初始确认时，公司将部分非交易性权益工具投资指定为以公允价值计量且其变动计入其他综合收益的金融资产。公司将其相关股利收入计入当期损益，其公允价值变动计入其他综合收益。该金融资产终止确认时，之前计入其他综合收益的累计利得或损失将从其他综合收益转入留存收益，不计入当期损益。

④以公允价值计量且其变动计入当期损益的金融资产

包括分类为以公允价值计量且其变动计入当期损益的金融资产和指定为以公允价值计量且其变动计入当期损益的金融资产。

公司将持有的未划分为以摊余成本计量和以公允价值计量且其变动计入其他综合收益的金融资产，分类为以公允价值计量且其变动计入当期损益的金融资产。

在初始确认时，为消除或显著减少会计错配，公司可将金融资产指定为以公允价值计量且其变动计入当期损益的金融资产。

(3) 金融资产转移的确认依据和计量方法

公司已将金融资产所有权上几乎所有的风险和报酬转移给转入方的，终止确认该金融资产；保留了金融资产所有权上几乎所有的风险和报酬的，不终止确认该金融资产。

公司既没有转移也没有保留金融资产所有权上几乎所有的风险和报酬，未保留对该金融资产控制的，终止确认该金融资产并将转移中产生或保留的权利和义务单独确认为资产或负债；保留了对该金融资产控制的，按照继续涉入被转移金融资产的程度继续确认有关金融资产，并相应确认相关负债。

（4）金融负债的分类和计量

金融负债于初始确认时分类为以公允价值计量且其变动计入当期损益的金融负债和其他金融负债。

1) 金融负债的初始计量

金融负债在初始确认时以公允价值计量。对于以公允价值计量且其变动计入当期损益的金融负债，相关交易费用直接计入当期损益；对于以摊余成本计量的金融负债，相关交易费用计入初始确认金额。

2) 金融负债的后续计量

①以公允价值计量且其变动计入当期损益的金融负债

包括交易性金融负债（含属于金融负债的衍生工具）和初始确认时指定为以公允价值计量且其变动计入当期损益的金融负债。

交易性金融负债（含属于金融负债的衍生工具），按照公允价值进行后续计量，除与套期会计有关外，公允价值变动计入当期损益。

指定为以公允价值计量且其变动计入当期损益的金融负债，由公司自身信用风险变动引起的公允价值变动计入其他综合收益；终止确认时，之前计入其他综合收益的累计利得或损失从其他综合收益中转出，计入留存收益。其余公允价值变动计入当期损益。如果前述会计处理会造成或扩大损益中的会计错配，将该金融负债的全部利得或损失（包括企业自身信用风险变动的影响金额）计入当期损益。

②其他金融负债

除金融资产转移不符合终止确认条件或继续涉入被转移金融资产所形成的金融负债、财务担保合同外的其他金融负债分类为以摊余成本计量的金融负债，按摊余成本进行后续计量，终止确认或摊销产生的利得或损失计入当期损益。

（5）金融资产和金融负债的抵销

同时满足下列条件的，金融资产和金融负债以相互抵销后的净额在资产负债表内列示：具有抵销已确认金额的法定权利，且该种法定权利是当前可执行的；计划以净额结算，或同时变现该金融资产和清偿该金融负债。

（6）金融工具的公允价值确定

存在活跃市场的金融工具，以活跃市场中的报价确定其公允价值。不存在活跃市场的金融工

具，采用估值技术确定其公允价值。在估值时，公司采用在当前情况下适用并且有足够可利用数据和其他信息支持的估值技术，选择与市场参与者在相关资产或负债的交易中所考虑的资产或负债特征相一致的输入值，并尽可能优先使用相关可观察输入值。在相关可观察输入值无法取得或取得不切实可行的情况下，使用不可观察输入值。

（7）金融工具减值（不含应收款项）

减值准备的确认方法

公司以预期信用损失为基础，对以摊余成本计量的金融资产、以公允价值计量且其变动计入其他综合收益的债务工具投资、财务担保合同等计提减值准备并确认信用减值损失。

公司在评估预期信用损失时，考虑所有合理且有依据的信息，包括前瞻性信息。

公司在每个资产负债表日评估金融工具的信用风险自初始确认后是否已经显著增加，如果某项金融工具在资产负债表日确定的预计存续期内的违约概率显著高于在初始确认时确定的预计存续期内的违约概率，则表明该项金融工具的信用风险显著增加。

如果信用风险自初始确认后未显著增加，处于第一阶段，公司按照未来 12 个月内预期信用损失的金额计量损失准备；如果信用风险自初始确认后已显著增加但尚未发生信用减值，处于第二阶段，公司按照相当于整个存续期内预期信用损失的金额计量损失准备；金融工具自初始确认后已发生信用减值的，处于第三阶段，公司按照整个存续期的预期信用损失计量损失准备。

对于在资产负债表日具有较低信用风险的金融工具，公司假设其信用风险自初始确认后并未显著增加，按照未来 12 个月内的预期信用损失计量损失准备。

8、应收款项

公司应收款项主要包括应收票据、应收账款、应收款项融资、其他应收款、债权投资、其他债权投资和长期应收款。

对于因销售产品或提供劳务而产生的应收款项及租赁应收款，公司按照相当于整个存续期内的预期信用损失金额计量损失准备。

对其他类别的应收款项，公司在每个资产负债表日评估金融工具的信用风险自初始确认后是否已经显著增加，如果某项金融工具在资产负债表日确定的预计存续期内的违约概率显著高于在初始确认时确定的预计存续期内的违约概率，则表明该项金融工具的信用风险显著增加。

如果信用风险自初始确认后未显著增加，处于第一阶段，公司按照未来 12 个月内预期信用损失的金额计量损失准备；如果信用风险自初始确认后已显著增加但尚未发生信用减值，处于第二阶段，公司按照相当于整个存续期内预期信用损失的金额计量损失准备；金融工具自初始确认后已发生信用减值的，处于第三阶段，公司按照整个存续期的预期信用损失计量损失准备。

对于在资产负债表日具有较低信用风险的金融工具，公司假设其信用风险自初始确认后并未显著增加，按照未来 12 个月内的预期信用损失计量损失准备。

单独评估信用风险的应收款项，如：与对方存在争议或涉及诉讼、仲裁的应收款项；已有明

显迹象表明债务人很可能无法履行还款义务的应收款项等。

除了单独评估信用风险的金融工具外，公司基于共同风险特征将金融资产划分为不同的组别，在组合的基础上评估信用风险。不同组合的确定依据：

项目	确定组合的依据
账龄组合	本组合以应收款项的账龄作为信用风险特征
银行承兑汇票	本组合为日常经营活动中收取的银行承兑汇票
商业承兑汇票	本组合为日常经营活动中收取的商业承兑汇票
保证金、押金及代垫款项	本组合为日常经营活动中应收取的各类保证金、押金及代垫款项等。

对于划分为账龄组合的应收款项，公司参考历史信用损失经验，结合当前状况以及对未来经济状况的预测，编制应收款项账龄与整个存续期预期信用损失率对照表，计算预期信用损失：

账 龄	计提比例
一年以内	5.00%
一至二年	10.00%
二至三年	20.00%
三至四年	50.00%
四至五年	80.00%
五年以上	100.00%

对于划分为银行承兑汇票组合的银行承兑汇票，具有较低信用风险，公司不计提坏账准备。

对于划分为商业承兑汇票组合的商业承兑汇票，公司按照应收账款连续账龄的原则计提坏账准备。

对于划分为保证金、备用金及代垫款项组合的其他应收款，公司在每个资产负债表日评估其信用风险，并划分为三个阶段，计算预期信用损失。

9、应收款项融资

对于合同现金流量特征与基本借贷安排相一致，且公司管理此类金融资产的业务模式为既以收取合同现金流量为目标又以出售为目标的应收票据及应收账款，公司将其分类为应收款项融资，以公允价值计量且其变动计入其他综合收益。应收款项融资采用实际利率法确认的利息收入、减值损失及汇兑差额确认为当期损益，其余公允价值变动计入其他综合收益。终止确认时，之前计入其他综合收益的累计利得或损失从其他综合收益转出，计入当期损益。

10、存货

- (1) 公司存货包括原材料、产成品、在产品、自制半成品、周转材料、委托加工物资等。
- (2) 原材料、库存商品发出时采用加权平均法核算。
- (3) 存货可变现净值的确定依据及存货跌价准备的计提方法

存货可变现净值按存货的估计售价减去至完工时估计将要发生的成本、估计的销售费用以及相关税费后的金额确定。

期末，按照单个存货成本高于可变现净值的差额计提存货跌价准备，计入当期损益；以前减记存货价值的影响因素已经消失的，减记的金额应当予以恢复，并在原已计提的存货跌价准备金

额内转回，转回的金额计入当期损益。对于数量繁多、单价较低的存货，按存货类别计提存货跌价准备。

(4) 公司存货盘存采用永续盘存制。

(5) 低值易耗品在领用时采用一次转销法进行摊销。

11、合同资产与合同负债

公司根据履行履约义务与客户付款之间的关系在资产负债表中列示合同资产或合同负债。公司将同一合同下的合同资产和合同负债相互抵销后以净额列示。

公司已向客户转让商品或服务而有权收取的对价（且该权利取决于时间流逝之外的其他因素）作为合同资产列式。公司对合同资产的预期信用损失的确定方法及会计处理方法，与附注三、8 应收账款的预期信用损失的确定方法及会计处理方法一致。

12、合同成本

与合同成本有关的资产包括合同取得成本和合同履约成本。

公司为取得合同发生的增量成本预期能够收回的，作为合同取得成本确认为一项资产。如果合同取得成本的摊销期限不超过一年，在发生时直接计入当期损益。

公司为履行合同发生的成本，不适用存货、固定资产或无形资产等相关准则的规范范围且同时满足下列条件的，作为合同履约成本确认为一项资产：

(1) 该成本与一份当前或预期取得的合同直接相关，包括直接人工、直接材料、制造费用（或类似费用）、明确由客户承担的成本以及仅因该合同而发生的其他成本；

(2) 该成本增加了公司未来用于履行履约义务的资源；

(3) 该成本预期能够收回。

公司对于与合同成本有关的资产采用与该资产相关的商品或服务收入确认相同的基础进行摊销，计入当期损益。

如果与合同成本有关的资产的账面价值高于因转让与该资产相关的商品或服务预期能够取得的剩余对价减去估计将要发生的成本，公司对超出部分计提减值准备，并确认为资产减值损失。以前期间减值的因素之后发生变化，使得转让该资产相关的商品或服务预期能够取得的剩余对价减去估计将要发生的成本高于该资产账面价值的，转回原已计提的资产减值准备，并计入当期损益，但转回后的资产账面价值不超过假定不计提减值准备情况下该资产在转回日的账面价值。

13、长期股权投资

(1) 重大影响、共同控制的判断标准

①公司结合以下情形综合考虑是否对被投资单位具有重大影响：是否在被投资单位董事会或类似权利机构中派有代表；是否参与被投资单位财务和经营政策制定过程；是否与被投资单位之间发生重要交易；是否向被投资单位派出管理人员；是否向被投资单位提供关键技术资料。

②若公司与其他参与方均受某合营安排的约束，任何一个参与方不能单独控制该安排，任何

一个参与方均能够阻止其他参与方或参与方组合单独控制该安排，公司判断对该项合营安排具有共同控制。

（2）投资成本确定

①企业合并形成的长期股权投资，按以下方法确定投资成本：

A、对于同一控制下企业合并形成的对子公司投资，以在合并日取得被合并方所有者权益在最终控制方合并财务报表中账面价值的份额作为长期股权投资的投资成本。

分步实现的同一控制下企业合并，在合并日根据合并后应享有被合并方净资产在最终控制方合并财务报表中的账面价值的份额，确定长期股权投资的初始投资成本；初始投资成本与达到合并前长期股权投资账面价值加上合并日进一步取得股份新支付对价的账面价值之和的差额，调整资本公积（资/股本溢价），资本公积不足冲减的，冲减留存收益。合并日之前持有的股权投资，因采用权益法核算或金融工具确认和计量准则核算而确认的其他综合收益暂不进行会计处理，直至处置该项投资时采用与投资单位直接处置相关资产或负债相同的基础进行会计处理；因采用权益法核算而确认的被投资单位净资产中除净损益、其他综合收益和利润分配以外的所有者权益其他变动，暂不进行会计处理，直至处置该项投资时转入当期损益。其中，处置后的剩余股权根据本准则采用成本法或权益法核算的，其他综合收益和其他所有者权益应按比例结转，处置后的剩余股权改按金融工具确认和计量准则进行会计处理的，其他综合收益和其他所有者权益应全部结转。

B、对于非同一控制下企业合并形成的对子公司投资，以企业合并成本作为投资成本。

追加投资能够对非同一控制下的被投资单位实施控制的，以购买日之前所持被购买方的股权投资的账面价值与购买日新增投资成本之和，作为改按成本法核算的初始投资成本；购买日之前持有的被购买方的股权投资因采用权益法核算而确认的其他综合收益，在处置该项投资时采用与被投资单位直接处置相关资产或负债相同的基础进行会计处理。购买日之前持有的股权投资按照《企业会计准则第 22 号—金融工具确认和计量》有关规定进行会计处理的，原计入其他综合收益的累计公允价值变动应当在改按成本法核算时转入当期损益。

②除企业合并形成的长期股权投资以外，其他方式取得的长期股权投资，按以下方法确定投资成本：

A、以支付现金取得的长期股权投资，按实际支付的购买价款作为投资成本。

B、以发行权益性证券取得的长期股权投资，按发行权益性证券的公允价值作为投资成本。

③因追加投资等原因，能够对被投资单位施加重大影响或实施共同控制但不构成控制的，应当按照《企业会计准则第 22 号—金融工具确认和计量》确定的原持有股权的公允价值加上新增投资成本之和，作为改按权益法核算的初始投资成本。原持有的股权投资分类为可供出售金融资产的，其公允价值与账面价值之间的差额，以及原计入其他综合收益的累计公允价值变动应当转入改按权益法核算的当期损益。

（3）后续计量及损益确认方法

①对子公司投资

在合并财务报表中，对子公司投资按附注三、6 进行处理。

在母公司财务报表中，对子公司投资采用成本法核算，在被投资单位宣告分派的现金股利或利润时，确认投资收益。

②对合营企业投资和对联营企业投资

对合营企业投资和对联营企业投资采用权益法核算，具体会计处理包括：

对于初始投资成本大于投资时应享有被投资单位可辨认净资产公允价值份额的，其差额包含在长期股权投资成本中；对于初始投资成本小于投资时应享有被投资单位可辨认净资产公允价值份额的，其差额计入当期损益，同时调整长期股权投资成本。

取得对合营企业投资和对联营企业投资后，按照应享有或应分担的被投资单位实现的净损益和其他综合收益的份额，分别确认投资损益和其他综合收益并调整长期股权投资的账面价值；按照被投资单位宣告分派的现金股利或利润应分得的部分，相应减少长期股权投资的账面价值。

在计算应享有或应分担的被投资单位实现的净损益的份额时，以取得投资时被投资单位可辨认净资产的公允价值为基础确定，对于被投资单位的会计政策或会计期间与公司不同的，权益法核算时按照公司的会计政策或会计期间对被投资单位的财务报表进行必要调整。与合营企业和联营企业之间内部交易产生的未实现损益按照持股比例计算归属于公司的部分，在权益法核算时予以抵消。内部交易产生的未实现损失，有证据表明该损失是相关资产减值损失的，则全额确认该损失。

对合营企业或联营企业发生的净亏损，除公司负有承担额外损失义务外，以长期股权投资的账面价值以及其他实质上构成对被投资单位净投资的长期权益减记至零为限。被投资企业以后实现净利润的，在收益分享额弥补未确认的亏损分担额后，恢复确认收益分享额。

对于被投资单位除净损益、其他综合收益和利润分配以外所有者权益的其他变动，调整长期股权投资的账面价值并计入资本公积。处置该项投资时，将原计入资本公积的部分按相应比例转入当期损益。

(4) 处置长期股权投资，其账面价值与实际取得价款的差额计入当期损益，采用权益法核算的长期股权投资，处置时，采用与被投资单位直接处置相关资产或负债相同的基础，按相应比例对原计入其他综合收益的部分进行会计处理。

因处置部分权益性投资等原因丧失了对被投资单位共同控制或重大影响的，处置后的剩余股权按《企业会计准则第 22 号-金融工具确认和计量》核算，其在丧失共同控制或重大影响之日的公允价值与账面价值间的差额计入当期损益。原股权投资因采用权益法核算而确认的其他综合收益，应当在终止采用权益法核算时采用与被投资单位直接处置相关资产或负债相同的基础进行会计处理。

因处置部分权益性投资等原因丧失了对被投资单位控制的，在编制个别财务报表时，处置后的剩余股权能够对被投资单位实施共同控制或重大影响的，改按权益法核算，并对剩余股权视同

自取得时即采用权益法核算进行调整。处置后剩余股权不能对被投资单位实施共同控制或重大影响的，按《企业会计准则第 22 号-金融工具确认和计量》的有关规定进行会计处理，其在丧失控制权之日的公允价值与账面价值间的差额计入当期损益。

14、固定资产

(1) 固定资产是指为生产商品、提供劳务、出租或经营管理而持有的，使用寿命超过一个会计年度的有形资产。

(2) 公司采用直线法计提固定资产折旧，各类固定资产使用寿命、预计净残值率和年折旧率如下：

类别	折旧年限	预计净残值率	年折旧率
房屋建筑物	10-20 年	5%	4.75%-9.5%
运输设备	4-10 年	5%	9.50%-23.75%
电子设备	3-5 年	5%	19.00%-31.67%
机器设备	3-10 年	5%	9.50%-31.67%

公司至少在每年年度终了对固定资产的使用寿命、预计净残值和折旧方法进行复核。

15、在建工程

在建工程在达到预定可使用状态时，按实际发生的全部支出转入固定资产核算。

16、借款费用

(1) 借款费用包括借款利息、折价或溢价的摊销、辅助费用以及因外币借款而发生的汇兑差额等。可直接归属于符合资本化条件的资产的购建或者生产的借款费用，予以资本化，计入相关资产成本；其他借款费用计入当期损益。

(2) 当资产支出已经发生、借款费用已经发生且为使资产达到预定可使用或者可销售状态所必要的购建或者生产活动已经开始时，开始借款费用的资本化。符合资本化条件的资产在购建或者生产过程中发生非正常中断、且中断时间连续超过 3 个月的，暂停借款费用的资本化。当所购建或者生产的资产达到预定可使用或者可销售状态时，停止借款费用的资本化，以后发生的借款费用计入当期损益。

(3) 借款费用资本化金额的计算方法

①为购建或者生产符合资本化条件的资产而借入的专门借款所发生的借款费用（包括借款利息、折价或溢价的摊销、辅助费用、外币专门借款本金和利息的汇兑差额），其资本化金额为在资本化期间内专门借款实际发生的借款费用减去尚未动用的借款资金存入银行取得的利息收入或进行暂时性投资取得的投资收益后的金额。

②为购建或者生产符合资本化条件的资产而占用的一般借款所发生的借款费用（包括借款利息、折价或溢价的摊销），其资本化金额根据在资本化期间内累计资产支出超过专门借款部分的资产支出加权平均数乘以所占用一般借款的资本化率计算确定。

17、使用权资产

使用权资产，是指承租人可在租赁期内使用租赁资产的权利。

公司按照成本对使用权资产进行初始计量，该成本包括：（1）租赁负债的初始计量金额；（2）在租赁期开始日或之前支付的租赁付款额，存在租赁激励的，扣除已享受的租赁激励相关金额；（3）承租人发生的初始直接费用；（4）承租人为拆卸及移除租赁资产、复原租赁资产所在场地或将租赁资产恢复至租赁条款约定状态预计将发生的成本。

公司参照《企业会计准则第4号——固定资产》有关折旧规定，对使用权资产计提折旧。能够合理确定租赁期届满时取得租赁资产所有权的，在租赁资产剩余使用寿命内计提折旧。无法合理确定租赁期届满时能够取得租赁资产所有权的，在租赁期与租赁资产剩余使用寿命两者孰短的期间内计提折旧。

公司按照变动后的租赁付款额的现值重新计量租赁负债，并相应调整使用权资产的账面价值时，如使用权资产账面价值已调减至零，但租赁负债仍需进一步调减的，将剩余金额计入当期损益。

18、无形资产

（1）无形资产包括土地使用权、专利权、软件和客户关系等。无形资产除在非同一控制下企业合并中取得的客户关系和专利权按公允价值入账外，其余按照取得时的成本进行初始计量。

（2）无形资产的摊销方法

①对于使用寿命有限的无形资产，在使用寿命期限内，采用直线法摊销。

类别	使用寿命
土地使用权	50年
外购软件	5年

公司至少于每年年度终了对无形资产的使用寿命及摊销方法进行复核。

②对于使用寿命不确定的无形资产，不摊销。于每年年度终了，对使用寿命不确定的无形资产的使用寿命进行复核，如果有证据表明其使用寿命是有限的，则估计其使用寿命，并按其使用寿命进行摊销。

（3）内部研究开发项目

①划分公司内部研究开发项目研究阶段和开发阶段的具体标准

研究是指为获取并理解新的科学或技术知识而进行的独创性的有计划调查。开发是指在进行商业性生产或使用前，将研究成果或其他知识应用于一项或若干项计划或设计，以生产出新的或具有实质性改进的材料、装置、产品或获得新工序等。

②研究阶段的支出，于发生时计入当期损益。开发阶段的支出，同时满足下列条件的，予以资本化：

- A、完成该无形资产以使其能够使用或出售在技术上具有可行性；
- B、具有完成该无形资产并使用或出售的意图；
- C、无形资产产生经济利益的方式，包括能够证明运用该无形资产生产的产品存在市场或无形

资产自身存在市场，无形资产将在内部使用的，应当证明其有用性；

D、有足够的技术、财务资源和其他资源支持，以完成该无形资产的开发，并有能力使用或出售该无形资产；

E、归属于该无形资产开发阶段的支出能够可靠地计量。

19、长期待摊费用

长期待摊费用按其受益期平均摊销。如果长期待摊的费用项目不能使以后会计期间受益的，将尚未摊销的该项目的摊余价值全部转入当期损益。

20、资产减值

公司在资产负债表日根据内部及外部信息以确定长期股权投资、固定资产、在建工程、无形资产等长期资产是否存在减值的迹象，对存在减值迹象的长期资产进行减值测试，估计其可收回金额。此外，无论是否存在减值迹象，公司至少于每年年度终了对商誉、使用寿命不确定的无形资产以及尚未达到可使用状态的无形资产进行减值测试，估计其可收回金额。

可收回金额的估计结果表明上述长期资产可收回金额低于其账面价值的，其账面价值会减记至可收回金额，减记的金额确认为资产减值损失，计入当期损益，同时计提相应的减值准备。

可收回金额是指资产（或资产组、资产组组合，下同）的公允价值减去处置费用后的净额与资产预计未来现金流量的现值两者之间较高者。

资产组是可以认定的最小资产组合，其产生的现金流入基本上独立于其他资产或者资产组。资产组由创造现金流入相关的资产组成。在认定资产组时，主要考虑该资产组能否独立产生现金流入，同时考虑管理层对生产经营活动的管理方式、以及对资产使用或者处置的决策方式等。

资产的公允价值减去处置费用后的净额，是根据市场参与者在计量日发生的有序交易中，出售一项资产所能收到或者转移一项负债所需支付的价格减去可直接归属于该资产处置费用的金额确定。资产预计未来现金流量的现值，按照资产在持续使用过程中和最终处置时所产生的预计未来现金流量，选择恰当的税前折现率对其进行折现后的金额加以确定。

与资产组或者资产组组合相关的减值损失，先抵减分摊至该资产组或者资产组组合中商誉的账面价值，再根据资产组或者资产组组合中除商誉之外的其他各项资产的账面价值所占比重，按比例抵减其他各项资产的账面价值，但抵减后的各资产的账面价值不得低于该资产的公允价值减去处置费用后的净额（如可确定的）、该资产预计未来现金流量的现值（如可确定的）和零三者之中最高者。

前述长期资产减值损失一经确认，在以后会计期间不得转回。

21、合同负债

合同负债，是指公司已收或应收客户对价而应向客户转让商品或服务的义务。同一合同下的合同资产和合同负债以净额列示。

22、职工薪酬

职工薪酬包括短期薪酬、离职后福利、辞退福利和其他长期职工福利。公司在职工提供服务

的会计期间，将应付的职工薪酬确认为负债。

公司按规定参加由政府机构设立的职工社会保障体系，包括基本养老保险、医疗保险、住房公积金及其他社会保障制度，相应的支出于发生时计入相关资产成本或当期损益。

在职工劳动合同到期之前解除与职工的劳动关系，或为鼓励职工自愿接受裁减而提出给予补偿的建议，公司在下列两者孰早日确认辞退福利产生的职工薪酬负债，并计入当期损益：公司不能单方面撤回因解除劳动关系计划或裁减建议所提供的辞退福利时；公司确认与涉及支付辞退福利的重组相关的成本或费用时。

23、租赁负债

在租赁期开始日，公司将尚未支付的租赁付款额的现值确认为租赁负债（短期租赁和低价值资产租赁除外）。在计算租赁付款额的现值时，采用租赁内含利率作为折现率；无法确定租赁内含利率的，采用承租人增量借款利率作为折现率。未纳入租赁负债计量的可变租赁付款额于实际发生时计入当期损益。

公司按照固定的周期性利率计算租赁负债在租赁期内利息费用，并计入当期损益，按照其他准则规定应当计入相关资产成本的，从其规定。未纳入租赁负债计量的可变租赁付款额于实际发生时计入当期损益，按照其他准则规定应当计入相关资产成本的，从其规定。

租赁期开始日后，因续租选择权、终止租赁选择权或购买选择权的评估结果或实际行使情况发生变化的，重新确定租赁付款额，并按变动后租赁付款额和修订后的折现率计算的现值重新计量租赁负债。

租赁期开始日后，根据担保余值预计的应付金额发生变动，或者因用于确定租赁付款额的指数或比率变动而导致未来租赁付款额发生变动的，按照变动后租赁付款额的现值重新计量租赁负债。

在针对上述原因或因实质固定付款额变动重新计量租赁负债时，相应调整使用权资产的账面价值。使用权资产的账面价值已调减至零，但租赁负债仍需进一步调减的，将剩余金额计入当期损益。

24、收入

(1) 公司在履行了合同中的履约义务，即在客户取得相关商品或服务控制权时，按照分摊至该项履约义务的交易价格确认收入。

合同中包含两项或多项履约义务的，公司在合同开始日，按照各单项履约义务所承诺商品或服务的单独售价的相对比例，将交易价格分摊至各单项履约义务。对于附有质量保证条款的销售，如果该质量保证在向客户保证所销售商品或服务符合既定标准之外提供了一项单独的服务，该质量保证构成单项履约义务。否则，公司按照《企业会计准则第13号——或有事项》规定对质量保证责任进行会计处理。

交易价格，是指公司因向客户转让商品或服务而预期有权收取的对价金额，但不包含代第三方收取的款项以及公司预期将退还给客户的款项。合同中存在可变对价的，公司按照期望值或最

可能发生金额确定可变对价的最佳估计数。包含可变对价的交易价格，不超过在相关不确定性消除时累计已确认收入极可能不会发生重大转回的金额。合同中存在应付客户对价的，除非该对价是为了向客户取得其他可明确区分商品或服务的，公司将该应付对价冲减交易价格，并在确认相关收入与支付（或承诺支付）客户对价二者孰晚的时点冲减当期收入。合同中如果存在重大融资成分，公司将根据合同中的融资成分调整交易价格；对于控制权转移与客户支付价款间隔未超过一年的，公司不考虑其中的融资成分。

满足下列条件之一时，公司属于在某一时段内履行履约义务；否则，属于在某一时点履行履约义务：

- ①客户在公司履约的同时即取得并消耗公司履约所带来的经济利益。
- ②客户能够控制公司履约过程中在建的商品。
- ③公司履约过程中所产出的商品具有不可替代用途，且公司在整个合同期间内有权就累计至今已完成的履约部分收取款项。

对于在某一时段内履行的履约义务，公司在该段时间内按照履约进度确认收入。履约进度不能合理确定时，公司已经发生的成本预计能够得到补偿的，按照已经发生的成本金额确认收入，直到履约进度能够合理确定为止。

对于在某一时点履行的履约义务，公司在客户取得相关商品或服务控制权时点确认收入。在判断客户是否已取得商品或服务控制权时，公司考虑下列迹象：

- ①公司就该商品或服务享有现时收款权利。
- ②公司已将该商品的实物转移给客户。
- ③公司已将该商品的法定所有权或所有权上的主要风险和报酬转移给客户。
- ④客户已接受该商品或服务。

（2）公司收入确认的具体原则

商品销售收入，公司通常在综合考虑下列因素的基础上，以商品的控制权转移时点确认收入：取得商品的现时收款权利、商品所有权上的主要风险和报酬的转移、商品的法定所有权的转移、商品实物资产的转移、客户接受该商品。控制权转移的具体判断依据为：

公司境内销售产品：按合同（或订单）约定货物送达客户指定地点，在取得客户的签收凭证后，作为控制权转移的时点并确认收入；

公司境外销售产品，按合同（或订单）产品已经报关出口、货物装船并取得提单后，作为控制权转移的时点并确认收入。

25、政府补助

政府补助是指公司从政府无偿取得货币性资产和非货币性资产，不包括政府作为所有者投入的资本。政府补助分为与资产相关的政府补助和与收益相关的政府补助。公司将所取得的用于购建或以其他方式形成长期资产的政府补助界定为与资产相关的政府补助；其余政府补助界定为与收益相关的政府补助。若政府文件未明确规定补助对象，则采用以下方式将补助款划分为与收益

相关的政府补助和与资产相关的政府补助：（1）政府文件明确了补助所针对的特定项目的，根据该特定项目的预算中将形成资产的支出金额和计入费用的支出金额的相对比例进行划分，对该划分比例需在每个资产负债表日进行复核，必要时进行变更；（2）政府文件中对用途仅作一般性表述，没有指明特定项目的，作为与收益相关的政府补助。

政府补助为货币性资产的，按照收到或应收的金额计量。政府补助为非货币性资产的，按照公允价值计量；公允价值不能够可靠取得的，按照名义金额计量。

政府补助同时满足下列条件的，予以确认：（1）企业能够满足政府补助所附条件；（2）企业能够收到政府补助。与企业日常活动相关的政府补助，按照经济业务实质，计入其他收益。与企业日常活动无关的政府补助，计入营业外收入。

与收益相关的政府补助，用于补偿企业以后期间的相关成本费用或损失的，确认为递延收益，并在确认相关成本费用或损失的期间，计入当期损益或冲减相关成本；用于补偿企业已发生的相关成本费用或损失的，直接计入当期损益。

与资产相关的政府补助，确认为递延收益或冲减相关资产的账面价值。并在相关资产使用寿命内按照直线法分期计入损益。按照名义金额计量的政府补助，直接计入当期损益。相关资产在使用寿命结束前被出售、转让、报废或发生毁损的，应当将尚未分配的相关递延收益余额转入资产处置当期的损益。

26、所得税

公司采用资产负债表债务法进行所得税会计处理。

除与直接计入股东权益的交易或事项有关的所得税影响计入股东权益外，当期所得税费用和递延所得税费用（或收益）计入当期损益。

当期所得税费用是按本年度应纳税所得额和税法规定的税率计算的预期应交所得税，加上对以前年度应交所得税的调整。

资产负债表日，如果纳税主体拥有以净额结算的法定权利并且意图以净额结算或取得资产、清偿负债同时进行，那么当期所得税资产及当期所得税负债以抵销后的净额列示。

递延所得税资产和递延所得税负债分别根据可抵扣暂时性差异和应纳税暂时性差异确定，按照预期收回资产或清偿债务期间的适用税率计量。暂时性差异是指资产或负债的账面价值与其计税基础之间的差额，包括能够结转以后年度抵扣的亏损和税款递减。递延所得税资产的确认以很可能取得用来抵扣暂时性差异的应纳税所得额为限。

对于既不影响会计利润也不影响应纳税所得额（或可抵扣亏损）的非企业合并交易中产生的资产或负债初始确认形成的暂时性差异，不确认递延所得税。商誉的初始确认导致的暂时性差异也不产生递延所得税。

资产负债表日，根据递延所得税资产和负债的预期收回或结算方式，依据已颁布的税法规定，按照预期收回该资产或清偿该负债期间的适用税率计量该递延所得税资产和负债的账面金额。

资产负债表日，递延所得税资产及递延所得税负债在同时满足以下条件时以抵销后的净额列

示：

(1) 纳税主体拥有以净额结算当期所得税资产及当期所得税负债的法定权利；

(2) 递延所得税资产及递延所得税负债是与同一税收征管部门对同一纳税主体征收的所得税相关或者是对不同的纳税主体相关，但在未来每一具有重要性的递延所得税资产及负债转回的期间内，涉及的纳税主体意图以净额结算当期所得税资产和负债或是同时取得资产、清偿负债。

27、租赁

【自 2021 年 1 月 1 日起适用】

(1) 租赁的识别

在合同开始日，公司评估合同是否为租赁或者包含租赁，如果合同中一方让渡了在一定期间内控制一项或多项已识别资产使用的权利以换取对价，则该合同为租赁或者包含租赁。为确定合同是否让渡了在一定期间内控制已识别资产使用的权利，公司评估合同中的客户是否有权获得在使用期间内因使用已识别资产所产生的几乎全部经济利益，并有权在该使用期间主导已识别资产的使用。

(2) 租赁期

租赁期是公司有权使用租赁资产且不可撤销的期间。有续租选择权，即有权选择续租该资产，且合理确定将行使该选择权的，租赁期还包含续租选择权涵盖的期间。公司有终止租赁选择权，即有权选择终止租赁该资产，但合理确定将不会行使该选择权的，租赁期包含终止租赁选择权涵盖的期间。发生公司可控范围内的重大事件或变化，且影响是否合理确定将行使相应选择权的，公司对其是否合理确定将行使续租选择权、购买选择权或不行使终止租赁选择权进行重新评估。

(3) 租赁变更

租赁变更是原合同条款之外的租赁范围、租赁对价、租赁期限的变更，包括增加或终止一项或多项租赁资产的使用权，延长或缩短合同规定的租赁期等。

租赁发生变更且同时符合下列条件的，将该租赁变更作为一项单独租赁进行会计处理：

(1) 该租赁变更通过增加一项或多项租赁资产的使用权而扩大了租赁范围；

(2) 增加的对价与租赁范围扩大部分的单独价格按该合同情况调整后的金额相当。

租赁变更未作为一项单独租赁进行会计处理的，在租赁变更生效日，重新确定租赁期，并采用修订后的折现率对变更后的租赁付款额进行折现，以重新计量租赁负债。

租赁变更导致租赁范围缩小或租赁期缩短的，应当相应调减使用权资产的账面价值，并将部分终止或完全终止租赁的相关利得或损失计入当期损益。其他租赁变更导致租赁负债重新计量的，承租人应当相应调整使用权资产的账面价值。

(4) 承租人会计处理

公司将在租赁期开始日，租赁期不超过 12 个月，且不包含购买选择权的租赁认定为短期租赁；将单项租赁资产为全新资产时价值较低（不超过人民币 40,000 元）的租赁认定为低价值资产租赁。转租或预期转租租赁资产的，原租赁不认定为低价值资产租赁。公司对短期租赁和低价值

资产租赁选择不确认使用权资产和租赁负债。在租赁期内各个期间按照直线法计入相关的资产成本或当期损益。

除上述简化处理的短期租赁和低价值资产租赁外，公司对已识别租赁确认使用权资产和租赁负债。

(5) 出租人会计处理

公司在租赁开始日将租赁分为融资租赁和经营租赁。

融资租赁，是指实质上转移了与租赁资产所有权有关的几乎全部风险和报酬的租赁。其所有权最终可能转移，也可能不转移。经营租赁，是指除融资租赁以外的其他租赁。公司作为转租出租人时，基于原租赁产生的使用权资产对转租赁进行分类。但原租赁为短期租赁，且转租出租人对原租赁进行简化处理的，公司将该转租赁分类为经营租赁。

在租赁期开始日，公司对融资租赁确认应收融资租赁款，并终止确认融资租赁资产。对应收融资租赁款进行初始计量时，以租赁投资净额作为应收融资租赁款的入账价值。租赁投资净额为未担保余值和租赁期开始日尚未收到的租赁收款额按照租赁内含利率折现的现值之和。未实现融资收益在租赁期内采用固定的周期性利率计算确认当期利息收入。取得的未纳入租赁投资净额计量的可变租赁付款额，在实际发生时计入当期损益。

在租赁期内各个期间，公司采用直线法将经营租赁的租赁收款额确认为租金收入。取得的未计入租赁收款额的可变租赁付款额，在实际发生时计入当期损益

【以下适用于 2020 年度】

(1) 经营租赁

租入资产

经营租赁租入资产的租金费用在租赁期内按直线法确认为相关资产成本或费用。或有租金在实际发生时计入当期损益。

租出资产

经营租赁租出资产所产生的租金收入在租赁期内按直线法确认为收入。经营租赁租出资产发生的初始直接费用，直接计入当期损益。或有租金在实际发生时计入当期损益。

(2) 融资租赁

租入资产

于租赁期开始日，将租赁开始日租赁资产的公允价值与最低租赁付款额现值两者中较低者作为租入资产的入账价值，将最低租赁付款额作为长期应付款的入账价值，其差额作为未确认融资费用。此外，在租赁谈判和签订租赁合同过程中发生的，可归属于租赁项目的初始直接费用也计入租入资产价值。最低租赁付款额扣除未确认融资费用后的余额分别长期负债和一年内到期的长期负债列示。

未确认融资费用在租赁期内采用实际利率法计算确认当期的融资费用。或有租金于实际发生时计入当期损益。

租出资产

于租赁期开始日，将租赁开始日最低租赁收款额与初始直接费用之和作为应收融资租赁款的入账价值，同时记录未担保余值；将最低租赁收款额、初始直接费用及未担保余值之和与其现值之和的差额确认为未实现融资收益。应收融资租赁款扣除未实现融资收益后的余额分别长期债权和一年内到期的长期债权列示。

未实现融资收益在租赁期内采用实际利率法计算确认当期的融资收入。或有租金于实际发生时计入当期损益。

（二） 主要会计政策、会计估计的变更

1. 会计政策变更

√适用 □不适用

（1）新收入准则

财政部于2017年7月5日修订发布了《企业会计准则第14号——收入》（财会〔2017〕22号），境内上市企业自2020年1月1日起施行。公司自2020年1月1日采用财政部修订发布的《企业会计准则第14号——收入》，变更后的会计政策详见本说明书“第四节公司财务”之“三、报告期内采用的主要会计政策和会计估计”之“（一）报告期内采用的主要会计政策和会计估计”。

根据新收入准则的衔接规定，首次执行该准则的累计影响数调整首次执行当期期初（2020年1月1日）留存收益及财务报表其他相关项目金额，对可比期间信息不予调整。在执行新收入准则时，公司仅对首次执行日尚未执行完成的合同的累计影响数进行调整；对于最早可比期间期初之前或2020年年初之前发生的合同变更未进行追溯调整，而是根据合同变更的最终安排，识别已履行的和尚未履行的履约义务、确定交易价格以及在已履行的和尚未履行的履约义务之间分摊交易价格。

（2）新租赁准则

2018年12月，财政部修订发布了《企业会计准则第21号——租赁》（以下简称“新租赁准则”），根据要求，公司应自2021年1月1日起执行新租赁准则。

公司不涉及租赁业务，对报表无影响。

单位：元

期间/时点	会计政策变更的内容	受影响的报表项目名称	原政策下的账面价值	影响金额	新政策下的账面价值
2020年1月1日	《企业会计准则第14号——收入》	预收款项	1,057,342.59	-1,057,342.59	
2020年1	《企业会计准	合同负债		1,057,342.59	1,057,342.59

月 1 日	则第 14 号— —收入》				
2020 年 1 月 1 日	《企业会计准 则第 14 号— —收入》	其他流动负债			

2. 会计估计变更

适用 不适用

(三) 前期会计差错更正

适用 不适用

(四) 其他主要会计政策、会计估计和财务报表编制方法

适用 不适用

四、 报告期内的主要财务指标分析

(一) 盈利能力分析

1. 会计数据及财务指标

项目	2021 年度	2020 年度
营业收入（元）	396,616,388.76	259,963,681.12
净利润（元）	99,760,670.00	83,854,756.11
毛利率	36.34%	41.57%
期间费用率	3.82%	7.15%
净利率	25.15%	32.26%
加权平均净资产收益率	29.06%	33.35%
扣除非经常性损益的加权平均净资产收益率	27.28%	26.30%
基本每股收益（元/股）	0.7558	0.6353
稀释每股收益（元/股）	0.7558	0.6353

2. 波动原因分析

2020年、2021年，公司营业收入分别为25,996.37万元、39,661.64万元，净利润分别为8,385.48万元、9,976.07万元，总体呈增长态势。

2020年、2021年，公司毛利率分别为41.57%、36.34%，公司2021年毛利率较2020年下降5.23个百分点，主要原因：一方面原材料价格上涨，另外一方面西厂区厂房投入使用导致当期折旧增加，综合导致2021年毛利率有所下降。

2020年、2021年，公司净利率分别为32.26%、25.15%，2021年净利率较2020年下降，主要原因：一方面2021年毛利率较2020年下降超5个百分点，另外一方面，2021年取得的政府补助较2020年大幅下降。

2020年、2021年，公司期间费用率分别为7.15%和3.82%，2021年较2020年期间费用率有所下降，主要系2021年研发费用下降，同期营业收入增长较快所致。

（二） 偿债能力分析

1. 会计数据及财务指标

项目	2021年12月31日	2020年12月31日
资产负债率	11.23%	13.32%
母公司的资产负债率	11.23%	13.32%
流动比率（倍）	9.56	7.46
速动比率（倍）	7.27	5.74

2. 波动原因分析

（1）报告期各期末，公司资产负债率分别为13.32%和11.23%，负债率较低，2021年末资产负债率下降原因主要系当期净利润导致总资产增加所致。

（2）报告期各期末，公司流动比率及速动比率较高，且2021年末较2020年末均有所提高，主要系2021年营业收入及净利润较同期大幅增长，导致2021年末货币资金、交易性金融资产（理财产品）、应收账款及存货较2020年末均有所增加所致。

综上，报告期内，公司的资产负债率保持在较低水平，流动比率和速动比率较高，公司偿债能力良好。

（三） 营运能力分析

1. 会计数据及财务指标

项目	2021年度	2020年度
应收账款周转率（次/年）	12.44	13.34
存货周转率（次/年）	3.83	3.63
总资产周转率（次/年）	1.02	0.90

2. 波动原因分析

报告期内，公司各项周转率指标总体较为稳定，各项营运能力指标正常，符合公司实际经营情况。

（四） 现金流量分析

1. 会计数据及财务指标

项目	2021年度	2020年度
经营活动产生的现金流量净额（元）	62,916,136.27	80,417,138.54
投资活动产生的现金流量净额（元）	-25,681,844.93	-73,740,015.70
筹资活动产生的现金流量净额（元）		
现金及现金等价物净增加额（元）	36,503,356.49	4,631,840.69

2. 现金流量分析

(1) 经营活动产生的现金流量净额分析

2021年经营活动现金流量净额较2020年减少1,750.10万元，主要系2021年公司取得的政府补助较2020年大幅减少，导致“收到其他与经营活动有关的现金”较同期减少1,646.07万元。

(2) 投资活动产生的现金流量净额分析

2021年投资活动现金流量净额较2020年增加4,805.82万元，主要原因系：1) 公司固定资产等投资较2020年减少782.27万元、无形资产及长期资产的支出较多；2) 公司2021年购买理财产品较2020年减少4,310.00万元。

(3) 报告期内公司经营活动现金流量净额与净利润匹配情况如下：

单位：万元

项目	2021 年度	2020 年度
经营活动产生的现金流量净额①	6,291.61	8,041.71
净利润②	9,976.07	8,385.48
差异③=①-②	-3,684.45	-343.76

报告期内，公司经营活动现金流量净额分别为8,041.71万元和6,291.61万元，同期净利润分别为8,385.48万元和9,976.07和报告期内。2020年度公司经营活动产生的现金流量净额与同期净利润具有匹配性。

2021年公司经营活动产生的现金流量净额与同期净利润存在较大差异，具体原因如下：

2021年度，公司经营活动产生的现金流量净额小于同期净利润，主要系：1) 2021年支付采购采购款增加，导致存货项目增加2,604.94万元；2) 2021年末应收账款随着销售增长而增加，导致经营性应收项目增加2,381.19万元。

综上，公司2021年经营活动现金流量净额与净利润的差异具备合理性。

报告期内，公司净利润与经营活动现金流量净额的差异调整情况如下：

单位：万元

项目	2021 年度	2020 年度
净利润	9,976.07	8,385.48
加：信用减值损失	144.98	-20.64
资产减值准备	18.79	13.44
固定资产折旧、油气资产折耗、生产性生物资产折旧	652.47	360.46
无形资产摊销	53.97	54.19
处置固定资产、无形资产和其他长期资产的损失（收益以“-”号填列）	-	-1.79

公允价值变动损失（收益以“-”号填列）	-179.74	-99.40
财务费用（收益以“-”号填列）	73.09	204.53
投资损失（收益以“-”号填列）	-258.87	-242.17
递延所得税资产减少（增加以“-”号填列）	-35.14	7.23
递延所得税负债增加（减少以“-”号填列）	110.03	418.89
存货的减少（增加以“-”号填列）	-2,604.94	-2,175.84
经营性应收项目的减少（增加以“-”号填列）	-2,381.19	-226.26
经营性应付项目的增加（减少以“-”号填列）	722.10	1,363.59
经营活动产生的现金流量净额	6,291.61	8,041.71

（五）其他分析

适用 不适用

五、报告期利润形成的有关情况

（一）营业收入分析

1. 各类收入的具体确认方法

公司从事水力按摩池、无末端泳池的研发、生产和销售，产品主要应用于健康休闲、健身娱乐、医疗卫生、营养保健在内的健康产业。

商品销售收入，公司通常在综合考虑下列因素的基础上，以商品的控制权转移时点确认收入：取得商品的现时收款权利、商品所有权上的主要风险和报酬的转移、商品的法定所有权的转移、商品实物资产的转移、客户接受该商品。控制权转移的具体判断依据为：

境外销售产品：公司主要采用 FOB 结算方式，根据客户要求，将产品运至装运港，以货物报关、装船并取得提单后，作为控制权转移的时点并确认收入。

境内销售产品：按合同（或订单）约定货物送达客户指定地点，在取得客户的签收凭证后，作为控制权转移的时点并确认收入。

2. 营业收入的主要构成

（1）按产品（服务）类别分类

单位：元

项目	2021 年度		2020 年度	
	金额	占比	金额	占比
浴缸	349,679,036.45	88.17%	223,789,526.94	86.08%
泳池	34,521,686.34	8.70%	24,454,732.78	9.41%
配件销售	12,313,593.36	3.10%	11,719,421.41	4.51%
光伏上网收入	102,072.61	0.03%		0.00%

合计	396,616,388.76	100.00%	259,963,681.12	100.00%
波动分析	报告期内，公司收入中产品结构较为稳定，浴缸销售收入为公司收入的主要来源。			

(2) 按地区分类

√适用 □不适用

单位：元

项目	2021 年度		2020 年度	
	金额	占比	金额	占比
境外	395,791,829.41	99.79%	259,755,107.67	99.92%
境内	824,559.35	0.21%	208,573.45	0.08%
合计	396,616,388.76	100.00%	259,963,681.12	100.00%
原因分析	报告期内，公司销售以外销为主。			

(3) 按生产方式分类

□适用 √不适用

(4) 按销售方式分类

□适用 √不适用

(5) 其他分类

□适用 √不适用

3. 公司收入冲回情况

□适用 √不适用

4. 其他事项

√适用 □不适用

(1) 公司主要产品销售变动分析

单位：万元、套、万元/套

项目	2021 年度						2020 年度			
	金额	占比	销售数量	平均单价	销售数量较同期增幅	平均单位较同期增幅	金额	收入占比	销售数量	平均单价
浴缸	34,967.90	88.17%	19,725	1.77	54.57%	1.09%	22,378.95	86.08%	12,761	1.75
泳池	3,452.17	8.70%	659	5.24	42.33%	-0.82%	2,445.47	9.41%	463	5.28
合计	38,420.07	96.87%					24,824.43	95.49%		

报告期内，公司主要产品平均单价较为稳定，2021 年销售数量较同期大幅增长，销售数量增长是收入增长的主要因素。

(2) 主要客户销售变动分析

单位：万元

序号	客户名称	2021 年度				2020 年度	
		金额	收入占比	较 2020 年变动	较 2020 年增幅	金额	收入占比
1	Vlemmix	12,749.94	32.15%	3,233.55	33.98%	9,516.39	36.61%

2	ALPINE	10,960.39	27.63%	3,527.24	47.45%	7,433.14	28.59%
3	CANADIAN	7,851.48	19.80%	3,848.63	96.15%	4,002.84	15.40%
4	Denform	3,361.90	8.48%	795.57	31.00%	2,566.33	9.87%
5	EURL COLONNA	2,885.07	7.27%	1,257.31	77.24%	1,627.75	6.26%
	合计	37,808.77	95.33%	12,662.31	50.35%	25,146.46	96.73%

注：收入占比=收入金额/营业收入

报告期内，公司前五大客户销售占营业收入比重分别为 96.73%、95.33%，因终端市场需求增加，加大采购力度，使得 2021 年度销售较 2020 年度大幅增长。

（3）境外销售业务说明

①境外销售业务的开展情况，包括但不限于主要进口国和地区情况、主要客户情况、与公司是否签订框架协议及相关协议的主要条款内容、境外销售模式、订单获取方式、定价原则、结算方式、信用政策、境外销售毛利率与内销毛利率的差异、汇率波动对公司业绩的影响等

A. 境外主要进口国和地区情况

单位：万元

国家或地区	2021 年度		2021 年度	
	收入	收入占比	收入	收入占比
荷兰	12,749.94	32.21%	9,516.39	36.64%
新西兰	10,962.96	27.70%	7,434.73	28.62%
英国	7,908.65	19.98%	4,058.27	15.62%
丹麦	3,361.90	8.49%	2,566.33	9.88%
法国	2,885.07	7.29%	1,629.42	6.27%
其他国家或地区	1,710.67	4.32%	770.38	2.97%
总计	39,579.18	100.00%	25,975.51	100.00%

报告期内，公司境外收入主要来源于荷兰、新西兰和英国，上述国家销售收入占外销收入比重分别为 80.88%、79.89%。

B. 主要境外客户收入情况

参见本公开转让说明“第二节 公司业务”之“四、公司主营业务相关的情况”之“（二）产品或服务的主要消费群体”之“1、报告期内前五名客户情况”披露内容。

C. 与公司是否签订框架协议及相关协议的主要条款内容、境外销售模式、订单获取方式、定价原则、结算方式、信用政策

客户名称	是否签订框架协议	框架协议主要条款（如有）	境外销售模式	订单获取方式	定价原则	结算方式	信用政策
Vlemmix	否	—	FOB	商务谈判	在成本加成为基础上协商定价	电汇	180 天
ALPINE	否	—	FOB	商务谈判	在成本加成为基础上协商定价	电汇	120 天
CANADIAN	否	—	FOB	商务谈判	在成本加成为基础上协商定价	电汇	180 天
Denform	否	—	FOB	商务谈判	在成本加成为基础上协商定价	电汇	90 天
EURL COLONNA	否	—	FOB	商务谈判	在成本加成为基础上协商定价	电汇	90 天

客户根据自身业务规模和采购需求不定期与公司进行商务谈判，通过电子邮件下达订单，明确约定产品种类、数量、金额、交货期限、结算方式等条款，公司以此为依据组织生产、发货并与客户结算。

D. 境外销售毛利率与内销毛利率的差异

地区	2021 年度		2020 年度	
	收入占比	毛利率	收入占比	毛利率
境内	0.18%	43.64%	0.08%	30.12%
境外	99.82%	36.32%	99.92%	41.58%
合计	100.00%	36.34%	100.00%	41.57%

注：2021 年收入不包括“光伏发电收入”。

报告期内，公司销售以外销为主，受原材料价格上涨等因素影响，2021 年外销毛利率较 2020 年下降 5.23 个百分点。内销毛利率与外销毛利率存在一定差异，但内销销售比例极低，不具有可比性。

E. 汇率波动对公司业绩的影响

单位：万元

项目	2021 年度	2020 年度
汇兑损益	152.99	334.70
营业收入	39,661.64	25,996.37
净利润	9,976.07	8,385.48
汇兑损益占营业收入比重	0.39%	1.29%

汇兑损益占净利润比重	1.53%	3.99%
------------	-------	-------

公司汇兑损益变动主要受美元汇率波动影响。报告期内，汇率波动对公司业绩较小。

②出口退税等税收优惠的具体情况，进口国和地区的进口、外汇等政策变化以及国际经贸关系对公司持续经营能力的影响

A. 出口退税税收优惠

根据《中华人民共和国增值税暂行条例》、《财政部、国家税务总局关于出口货物劳务增值税和消费税政策的通知》（财税[2012]39号）、《财政部、税务总局关于调整增值税税率的通知》（财税[2018]32号）和《财政部、税务总局、海关总署关于深化增值税改革有关政策的公告》（财政部、税务总局、海关总署公告2019年第39号）等相关规定，公司作为生产企业，出口产品享受“免、抵、退”优惠。

报告期内，公司享受的出口退税率为13%。

B. 进口国和地区的进口、外汇等政策变化以及国际经贸关系对公司持续经营能力的影响

报告期内，公司销售以外销为主，主要产品的进口国及地区包括荷兰、新西兰和英国等。公司外销以美元进行结算，报告期内公司汇兑损益占当期收入、净利润的比例较小。截至目前，公司外销业务主要进口国和地区的进口、外汇等政策以及国际经贸关系未有显著改变，未对公司持续经营能力产生重大不利影响。

③主要境外客户与公司及其关联方是否存在关联方关系及资金往来

公司境外客户与公司及其关联方不存在关联方关系，也不存在除正常购销业务之外的资金往来。

（二） 营业成本分析

1. 成本归集、分配、结转方法

公司主要实行订单式生产模式，客户下达订单后，生产部门根据订单情况，结合产品分类、生产工序复杂程度、交付紧急程度合理分配生产线产能，制订生产计划，安排生产活动，生产部门根据生产计划，按生产订单对应的产品物料清单（BOM）领用相应的原材料进行生产，生产完工后经质量检验无误后入库。

基于上述生产模式，公司各类产品成本由直接材料、直接人工和制造费用构成，其核算方法和核算过程如下：

（1）公司产品成本包括直接材料、直接人工和制造费用的核算方法

①直接材料的核算

直接材料依据产品物料清单（BOM）领用材料，通过生产订单进行归集分配。公司根据销售部门确认的销售订单下达生产指令，生产部门经审批后领用材料，当月投入的直接材料根据产品完工程度核算产成品和在产品直接材料成本。

公司采用月末一次加权平均法核算领用的材料成本并生成领料汇总表，依据订单实际领料核算直接材料成本。

完工产品直接材料的耗用数量：

实际耗用数量=BOM 表标准用量*当月生产产品数量

完工产品直接材料的单位成本=（上月结存金额+本月采购金额）/（上月结存数量+本月采购数量）

完工产品耗用的直接材料=完工产品实际耗用数量*完工产品直接材料的单位成本

在产品直接材料=已完工工序实际耗用数量*单位成本

②直接人工的归集与分配

直接人工成本包括直接从事生产工作的生产人员的职工薪酬及其他福利费，月末将当月发生的生产人员薪酬，在已完工产品之间进行分配。由于公司产品生产周期较短，月末结存在产品产量相对稳定且材料成本占比较高，因此期末在产品仅核算直接材料成本，不分摊当月实际发生的人员薪资和制造费用。

分配率的计算方法为：

完工产品耗用的直接人工=定额工时*定额单价+当月计提的社保及住房公积金总额/定额工时总额*完工产品定额工时

③制造费用的归集与分配核算

公司制造费用主要核算与生产相关的固定资产折旧费、水电气费、车间管理人员工资及社保公积金等。

月末将当月实际发生的制造费用按“当月完工的产成品耗用的定额工时”在完工产品之间分配，具体分配标准如下：

完工产品耗用的制造费用=（制造费用总额/定额工时总额）*完工产品定额工时

④完工产品与在产品的生产成本分配原则

由于公司产品的生产周期较短，在分配完工产品与在产品的生产成本时，根据当期完工产品

数量和在产品数量进行分配，其中，在产品仅分配直接材料成本，不分配直接人工和制造费用。

(2) 营业成本结转方法

公司产品成本结转方法是以产品为成本核算对象，将生产经营过程中消耗的直接材料、直接人工和制造费用计入产品成本。产成品在发出时采用月末一次加权平均法进行计价，并在满足收入确认条件时，确认销售收入并结转该对应产品的销售成本。

综上，公司成本按照不同产品归集，在符合收入确认条件时结转销售产品成本，产品成本确认计量和结转符合公司实际生产经营情况及《企业会计准则》的相关规定。

2. 成本构成分析

(1) 按照产品（服务）分类构成：

单位：元

项目	2021 年度		2020 年度	
	金额	占比	金额	占比
浴缸	223,570,288.26	88.54%	131,550,032.52	86.61%
泳池	21,106,570.86	8.36%	13,324,237.74	8.77%
配件销售	7,761,228.05	3.08%	7,021,586.16	4.62%
光伏上网收入	57,545.50	0.02%	-	0.00%
合计	252,495,632.67	100.00%	151,895,856.42	100.00%
原因分析	报告期内，公司成本构成与收入相匹配，浴缸成本为公司主要成本。			

(2) 按成本性质分类构成：

单位：元

项目	2021 年度		2020 年度	
	金额	占比	金额	占比
直接材料	209,288,146.77	82.89%	128,094,000.61	84.33%
直接人工	20,836,082.32	8.25%	11,056,869.15	7.28%
制造费用	14,109,398.81	5.59%	7,942,954.13	5.23%
运费	8,204,459.27	3.25%	4,802,032.53	3.16%
光伏设备折旧费	57,545.50	0.02%	-	0.00%
合计	252,495,632.67	100.00%	151,895,856.42	100.00%
原因分析	<p>报告期内，公司产品营业成本主要为直接材料、直接人工、制造费用及运费（即公司将产品运送至港口之间的运费及拖车费）。</p> <p>公司 2021 年成本构成中，直接材料比重较 2020 年下降 1.44 个百分点，直接人工、制造费用、运费比重分别较 2020 年提高 0.97 个百分点、0.36 个百分点、0.09 个百分点，主要原因：（1）公司 2021 年员工薪资普调；（2）</p>			

	新厂区厂房投入使用导致折旧费增加；（3）受疫情影响，运费成本有所上升。上述因素综合导致报告期内成本结构出现变化。
--	--

(3) 其他分类

□适用 √不适用

3. 其他事项

□适用 √不适用

(三) 毛利率分析

1. 按产品（服务）类别分类

单位：元

2021 年度			
项目	收入	成本	毛利率
浴缸	349,679,036.45	223,570,288.26	36.06%
泳池	34,521,686.34	21,106,570.86	38.86%
配件销售	12,313,593.36	7,761,228.05	36.97%
光伏上网收入	102,072.61	57,545.50	43.62%
合计	396,616,388.76	252,495,632.67	36.34%
原因分析	—		
2020 年度			
项目	收入	成本	毛利率
浴缸	223,789,526.93	131,550,032.52	41.22%
泳池	24,454,732.78	13,324,237.74	45.51%
配件销售	11,719,421.41	7,021,586.16	40.09%
光伏上网收入	—	—	—
合计	259,963,681.12	151,895,856.42	41.57%
原因分析	公司 2020 年、2021 年毛利率分别为 41.57%、36.34%，其中 2021 年较 2020 年下幅 5.23 个百分点，主要原因：（1）原材料成本上涨；（2）公司 2021 年员工薪资普调；（3）新厂区厂房投入使用导致折旧费增加；（4）受疫情影响，运费成本有所上升。上述因素综合导致公司毛利率有所下降。		

2. 与可比公司毛利率对比分析

公司	2021 年度	2020 年度
申请挂牌公司	36.34%	41.57%
惠达卫浴（603385）	27.66%	31.33%
帝欧家居（002798）	26.07%	30.46%
原因分析	从产品角度，境内 A 股及全国股转系统市场无与公司完全可	

	<p>比的同行业上市公司或挂牌公司，选取惠达卫浴（603385）、帝欧家居（002798）进行简要分析如下：</p> <p>（1）毛利率变动趋势</p> <p>公司毛利率与两家上市公司波动趋势相符。</p> <p>（2）毛利率水平差异</p> <p>公司毛利率水平高于两家上市公司，主要原因：从产品、生产所需原材料、销售模式等方面，公司与两家上市公司均存在明显差异，不具可比性。其中：</p> <p>从产品及生产所需原材料方面：惠达卫浴主要包括卫生洁具和陶瓷砖，其生产所需主要原材料为原纸材料、泥原料、釉原料、石膏粉和铜材等；帝欧家居主要产品有卫浴产品、陶瓷墙地砖、亚克力板，其生产所需主要原材料为MMA（甲基丙烯酸甲酯）、树脂、PVC板、各种零配件等。而公司主要产品为浴缸及泳池，生产所需主要原材料为水泵、亚克力板、不饱和聚酯树脂、电控板、PVC管、胶衣等。</p> <p>从销售模式方面：惠达卫浴及帝欧家居均采用经销为主、直销为辅的销售模式；而公司采用直销模式。</p>
--	---

3. 其他分类

适用 不适用

4. 其他事项

适用 不适用

（四）主要费用、占营业收入的比重和变化情况

1. 期间费用分析

项目	2021年度	2020年度
营业收入（元）	396,616,388.76	259,963,681.12
销售费用（元）	2,107,833.39	1,424,977.69
管理费用（元）	8,095,946.98	5,362,730.71
研发费用（元）	3,325,167.21	8,389,811.19
财务费用（元）	1,624,190.44	3,422,405.95
期间费用总计（元）	15,153,138.02	18,599,925.54
销售费用占营业收入的比重	0.53%	0.55%
管理费用占营业收入的比重	2.04%	2.06%
研发费用占营业收入的比重	0.84%	3.23%

财务费用占营业收入的比重	0.41%	1.32%
期间费用占营业收入的比重总计	3.82%	7.15%
原因分析	<p>报告期内,公司期间费用金额分别为1,859.99万元和1,515.31万元,占当期营业收入的比重分别为7.15%和3.82%,期间费用占营业收入的比重较低。一方面2021年营业收入较同期明显增长,另外一方面2021年研发费用较同期下降,综合导致2021年期间费用占营业收入比重较同期有所下降。</p>	

2. 期间费用主要明细项目

(1) 销售费用

√适用 □不适用

单位：元

项目	2021年度	2020年度
职工薪酬	1,096,704.98	852,386.52
保险费	446,919.12	451,561.91
广告展览及宣传费	392,022.79	3,287.59
其他	172,186.50	117,741.67
合计	2,107,833.39	1,424,977.69
原因分析	<p>公司销售费用2021年较2020年增加68.29万元,增幅47.92%,主要原因:</p> <p>(1)2021年职工薪酬较同期增加24.43万元,系基本工资普调及销售增加带来的绩效工资增加所致。</p> <p>(2)2021年广告展览及宣传费较同期增加38.87万元,系支付巴塞罗那参展费18.23万元(2.50万欧元)及阿里巴巴、上海星谷信息科技有限公司等网络营销费合计20.97万元所致。</p>	

(2) 管理费用

单位：元

项目	2021年度	2020年度
职工薪酬	3,708,913.92	2,478,856.68
折旧费	1,759,235.46	1,094,252.55

中介机构咨询服务费	1,247,818.33	192,609.52
无形资产摊销	539,724.83	541,937.09
保险费	189,231.01	131,581.97
业务招待费	171,386.48	134,638.00
其他	479,636.95	788,854.90
合计	8,095,946.98	5,362,730.71
原因分析	<p>公司管理费用 2021 年较 2020 年增加 273.32 万元，增幅 50.97%，主要原因：</p> <p>(1) 2021 年职工薪酬较同期增加 123.01 万元，系基本工资普调及销售增加带来管理绩效工资增加所致。</p> <p>(2) 2021 年折旧费较同期增加 66.50 万元，系西厂区办公大楼投入使用，相应折旧增加所致。</p> <p>(3) 2021 年中介机构咨询服务费较同期增加 105.52 万元，系终止 IPO 辅导，支付辅导机构财务顾问所致。</p>	

(3) 研发费用

单位：元

项目	2021 年度	2020 年度
职工薪酬	1,266,011.31	3,326,250.62
物料消耗	1,348,550.60	4,491,796.02
折旧费	85,010.76	95,268.65
其他	625,594.54	476,495.90
合计	3,325,167.21	8,389,811.19
原因分析	<p>公司研发费用 2021 年较 2020 年大幅减少，主要原因是 2021 年内部立项的研发项目较少，其中 2021 年研发投入项目 2 个，2020 同期研发投入项目 6 个。</p>	

(4) 财务费用

单位：元

项目	2021 年度	2020 年度
利息支出	0.00	0.00
减：利息收入	16,857.63	18,796.20
银行手续费	111,192.42	94,231.91

汇兑损益	1,529,855.65	3,346,970.24
合计	1,624,190.44	3,422,405.95
原因分析	公司财务费用 2021 年较 2020 年减少 179.82 万元，降幅 52.54%，主要是 2021 年相对 2020 年人民币对美元汇率升值幅度较小。	

3. 其他事项

□适用 √不适用

(五) 其他收益

√适用 □不适用

单位：元

项目	2021 年度	2020 年度
政府补助	3,767,959.32	10,771,251.95
代扣代缴个税手续费返还	12,209.80	435,993.44
合计	3,780,169.12	11,207,245.39

具体情况披露

政府补助明细表参见本公开转让说明书“第四节公司财务”之“五、报告期利润形成的有关情况”之“（九）非经常性损益情况”之“2、报告期内政府补助明细表”。

(六) 重大投资收益情况

√适用 □不适用

单位：元

项目	2021 年度	2020 年度
权益法核算的长期股权投资收益		
处置长期股权投资产生的投资收益		
处置划分为持有待售资产的长期股权投资产生的投资收益		
以公允价值计量且其变动计入当期损益的金融资产在持有期间的投资收益		
处置以公允价值计量且其变动计入当期损益的金融资产取得的投资收益		
持有至到期投资在持有期间的投资收益		
处置持有至到期投资取得的投资收益		
可供出售金融资产等取得的投资收益		
处置可供出售金融资产取得的投资收益		
交易性金融资产持有期间的投资收益（新准则适用）	2,588,737.01	2,421,663.62
其他权益工具投资持有期间取得的股利收入（新准则适用）		
债权投资持有期间的利息收益（新准则适用）		

其他债权投资持有期间的利息收益（新准则适用）		
债权投资处置收益（新准则适用）		
其他债权投资处置收益（新准则适用）		
取得控制权后，股权按公允价值重新计量产生的利得		
丧失控制权后，剩余股权按公允价值重新计量产生的利得		
其他		
合计	2,588,737.01	2,421,663.62

具体情况披露：

交易性金融资产持有期间的投资收益情况：		
单位：元		
项目	2021 年度	2020 年度
理财产品	2,588,737.01	2,421,663.62
合计	2,588,737.01	2,421,663.62

（七） 公允价值变动损益情况

√适用 □不适用

单位：元

项目	2021 年度	2020 年度
交易性金融资产（新准则适用）	1,797,360.96	993,975.34
以公允价值计量且其变动计入当期损益的金融资产（旧准则适用）		
衍生金融资产		
交易性金融负债（新准则适用）		
以公允价值计量且其变动计入当期损益的金融负债（旧准则适用）		
衍生金融负债		
按公允价值计量的投资性房地产		
其他		
合计	1,797,360.96	993,975.34

具体情况披露：

公允价值变动损益情况		
单位：元		
产生公允价值变动收益的来源	2021 年度	2020 年度
理财产品	1,797,360.96	993,975.34
合计	1,797,360.96	993,975.34

(八) 其他利润表科目

√适用 □不适用

单位：元

信用减值损失		
项目	2021 年度	2020 年度
应收账款坏账损失	-1,446,574.93	207,455.27
其他应收款坏账损失	-3,220.13	-1,007.49
合计	-1,449,795.06	206,447.78

具体情况披露

-

单位：元

资产减值损失		
项目	2021 年度	2020 年度
存货跌价准备	-187,857.87	-134,445.30
合计	-187,857.87	-134,445.30

具体情况披露

-

单位：元

资产处置收益		
项目	2021 年度	2020 年度
固定资产处置收益	0.00	17,889.22
合计	0.00	17,889.22

具体情况披露

-

单位：元

营业外收入		
项目	2021 年度	2020 年度
政府补助	0.00	9,014,600.00
其他	18,238.93	39,745.64
合计	18,238.93	9,054,345.64

具体情况披露

政府补助明细表参见本公开转让说明书“第四节公司财务”之“五、报告期利润形成的有关

情况”之“（九）非经常性损益情况”之“2、报告期内政府补助明细表”。

单位：元

营业外支出		
项目	2021 年度	2020 年度
滞纳金	0.00	30,772.29
其他	19,847.86	10,900.39
合计	19,847.86	41,672.68

具体情况披露

-

单位：元

所得税费用		
项目	2021 年度	2020 年度
当期所得税费用	32,091,282.54	23,450,240.72
递延所得税费用	748,872.46	4,261,265.63
合计	32,840,155.00	27,711,506.35

具体情况披露

-

（九）非经常性损益情况

1、非经常性损益明细表：

单位：元

项目	2021 年度	2020 年度
非流动性资产处置损益	-	17,889.22
越权审批，或无正式批准文件，或偶发性的税收返还、减免		
计入当期损益的政府补助，但与公司正常经营业务密切相关，符合国家政策规定、按照一定标准定额或定量持续享受的政府补助除外	3,780,169.12	20,221,845.39
计入当期损益的对非金融企业收取的资金占用费		
企业取得子公司、联营企业及合营企业的投资成本小于取得投资时应享有被投资单位可辨认净资产公允价值产生的收益		
非货币性资产交换损益		
委托他人投资或管理资产的损益		
因不可抗力因素，如遭受自然灾害而计提的各项资产减值准备		

债务重组损益		
企业重组费用		
交易价格显失公允的交易产生的超过公允价值部分的损益		
同一控制下企业合并产生的子公司期初至合并日的当期净损益		
与公司正常经营业务无关的或有事项产生的损益		
除同公司正常经营业务相关的有效套期保值业务外，持有交易性金融资产、交易性金融负债产生的公允价值变动损益，以及处置交易性金融资产、交易性金融负债和可供出售金融资产取得的投资收益	4,386,097.97	3,415,638.96
单独进行减值测试的应收款项减值准备转回		
对外委托贷款取得的损益		
采用公允价值模式进行后续计量的投资性房地产公允价值变动产生的损益		
根据税收、会计等法律、法规的要求对当期损益进行一次性调整对当期损益的影响		
受托经营取得的托管费收入		
其他符合非经常性损益定义的损益项目	-1,608.93	-1,927.04
非经常性损益总额	8,164,658.16	23,653,446.53
减：非经常性损益的所得税影响数	2,041,164.54	5,922,804.71
少数股东权益影响额（税后）	-	-
非经常性损益净额	6,123,493.62	17,730,641.82

报告期内，公司非经常性损益主要由政府补助和理财产品投资收益及公允价值变动损益构成，非经常性损益净额占同期净利润情况如下：

项目	2021 年度	2020 年度
净利润	99,760,670.00	83,854,756.11
非经常性损益净额	6,123,493.62	17,730,641.82
非经常性损益净额占净利润比重	6.14%	21.14%

报告期内，非经常性损益净额占净利润比重分别为 21.14%和 6.14%，其中 2020 年度占比较高，主要系当期政府补助金额较大。

2、报告期内政府补助明细表

√适用 □不适用

单位：元

补助项目	2021 年度	2020 年度	与资产相	是否为与企	备注
------	---------	---------	------	-------	----

			关/与收益 相关	业日常活动 相关的政府 补助	
产业发展扶持	216,390.36	216,390.36	与资产相 关	是	计入“其 他收益”
税收返还	2,730,200.00		与收益相 关	是	计入“其 他收益”
2020年度第二批省 高新技术企业培育资 金（培育贡献奖励）	300,000.00		与收益相 关	是	计入“其 他收益”
海安市商务局（机 关）2020年稳定外 经贸发展奖补资金	247,000.00		与收益相 关	是	计入“其 他收益”
2021年省级商务发 展专项资金	150,000.00		与收益相 关	是	计入“其 他收益”
2021年商务专项资 金保费补贴	42,000.00		与收益相 关	是	计入“其 他收益”
2020年科技创新知 识产权奖励	23,810.00		与收益相 关	是	计入“其 他收益”
职业技能提升行动资 金	22,500.00		与收益相 关	是	计入“其 他收益”
稳岗返还	17,508.96		与收益相 关	是	计入“其 他收益”
开发区税收留成款奖 励		8,859,300.00	与收益相 关	是	计入“其 他收益”
海安县政府对上市挂 牌企业的培育扶持资 金		7,414,600.00	与收益相 关	否	计入“营 业外收 入”
海安经济技术开发区 对企业上市第二、三 阶段的奖励		1,600,000.00	与收益相 关	否	计入“营 业外收 入”
发改委直达资金抗疫 特别国债一扶持企业 新型工业化		489,500.00	与收益相 关	是	计入“其 他收益”
2020年稳定外贸发 展有关奖补资金		300,000.00	与收益相 关	是	计入“其 他收益”
2019年工业经济考 核奖励		295,812.00	与收益相 关	是	计入“其 他收益”
2019年科技创新奖 励		205,000.00	与收益相 关	是	计入“其 他收益”
2019年全市促进外 贸发展（境内外展 会）补贴		176,600.00	与收益相 关	是	计入“其 他收益”
2019年度省高新技 术企业培育资金		50,000.00	与收益相 关	是	计入“其 他收益”
科技局直达资金特别 国债支出一保市场主 体一扶持企业		50,000.00	与收益相 关	是	计入“其 他收益”
2020年江苏省商务 发展专项资金（第三		48,800.00	与收益相 关	是	计入“其 他收益”

批)					
2019年度市级外贸稳中提质专项资金		48,800.00	与收益相关	是	计入“其他收益”
2019年稳岗补贴		23,336.00	与收益相关	是	计入“其他收益”
其他政府补助	18,550.00	7,713.59	与收益相关	是	计入“其他收益”

(十) 适用的各项税收政策及缴纳的主要税种

1、主要税种及税率

主要税种	计税依据	税率
增值税	应税销售额	13%
企业所得税	应纳税所得额	25%
城建税	应缴流转税税额	5%
教育费附加	应缴流转税税额	5%

2、税收优惠政策

(1) 报告期内，公司发生的研发费用未形成无形资产计入当期损益的，2020年度在按规定据实扣除的基础上，再按实际发生额的75%在税前加计扣除，自2021年1月1日起，按规定据实扣除的基础上，再按实际发生额的100%在税前加计扣除。

(2) 公司的出口业务享受出口企业增值税“免、抵、退”税政策。

(3) 公司根据《财政部 税务总局关于设备器具扣除有关企业所得税政策的通知》（财税〔2018〕54号）规定：公司报告期税务上执行“新购进的设备、器具，单位价值不超过500万元的，允许一次性计入当期成本费用在计算应纳税所得额时扣除，不再分年度计算折旧”税收优惠，财务核算上确认“递延所得税负债”。

3、其他事项

适用 不适用

六、报告期内各期末主要资产情况及重大变动分析

(一) 货币资金

1、期末货币资金情况

单位：元

项目	2021年12月31日	2020年12月31日
库存现金	13,006.03	1,599.98
银行存款	46,328,777.12	9,836,826.68
其他货币资金		
合计	46,341,783.15	9,838,426.66

其中：存放在境外的款项总额		
---------------	--	--

2、其他货币资金

□适用 √不适用

3、其他情况

□适用 √不适用

(二) 交易性金融资产

√适用 □不适用

1、分类

单位：元

项目	2021年12月31日	2020年12月31日
分类以公允价值计量且其变动计入当期损益的金融资产	156,297,360.96	140,993,975.34
其中：债务工具投资		
权益工具投资		
衍生金融资产		
其他	156,297,360.96	140,993,975.34
指定为以公允价值计量且其变动计入当期损益的金融资产		
其中：债务工具投资		
权益工具投资		
其他		
合计	156,297,360.96	140,993,975.34

2、其他情况

√适用 □不适用

报告期内，公司交易性金融资产均为购买的理财产品。

(三) 以公允价值计量且其变动计入当期损益的金融资产

□适用 √不适用

(四) 应收票据

□适用 √不适用

(五) 应收账款

√适用 □不适用

1、应收账款按种类披露

√适用 □不适用

单位：元

种类	2021年12月31日				账面价值
	账面余额		坏账准备		
	金额	比例	金额	计提比例	
按单项计提坏账准					

备					
按组合计提坏账准备	46,335,953.06	100.00%	2,316,797.65	5.00%	44,019,155.41
合计	46,335,953.06	100.00%	2,316,797.65	5.00%	44,019,155.41

续:

种类	2020年12月31日				
	账面余额		坏账准备		账面价值
	金额	比例	金额	计提比例	
按单项计提坏账准备					
按组合计提坏账准备	17,404,454.65	100.00%	870,222.72	5.00%	16,534,231.93
合计	17,404,454.65	100.00%	870,222.72	5.00%	16,534,231.93

A、期末按单项计提坏账准备的应收账款

适用 不适用适用 不适用

B、按照组合计提坏账准备的应收账款

适用 不适用

单位:元

组合名称	账龄组合				
账龄	2021年12月31日				
	账面余额	比例	坏账准备	计提比例	账面价值
1年以内	46,335,953.06	100.00%	2,316,797.65	5.00%	44,019,155.41
合计	46,335,953.06	100.00%	2,316,797.65	5.00%	44,019,155.41

续:

组合名称	账龄组合				
账龄	2020年12月31日				
	账面余额	比例	坏账准备	计提比例	账面价值
1年以内	17,404,454.65	100.00%	870,222.72	5.00%	16,534,231.93
合计	17,404,454.65	100.00%	870,222.72	5.00%	16,534,231.93

2、本报告期实际核销的应收账款情况

适用 不适用

3、应收账款金额前五名单位情况

适用 不适用

单位名称	2021年12月31日			
	与本公司关系	金额(元)	账龄	占应收账款总额的比例
Vlemmix	非关联方	14,887,353.92	1年以内	32.13%

ALPINE	非关联方	12,272,275.65	1年以内	26.49%
EURL COLONNA	非关联方	9,920,697.40	1年以内	21.41%
CANADIAN	非关联方	8,182,836.06	1年以内	17.66%
EL-GAL ACRYLIC INDUSTRIES LTD.	非关联方	311,293.55	1年以内	0.67%
合计	-	45,574,456.58	-	98.36%

续:

单位名称	2020年12月31日			
	与本公司关系	金额(元)	账龄	占应收账款总额的比例
ALPINE	非关联方	6,160,640.80	1年以内	35.40%
CANADIAN	非关联方	3,378,210.21	1年以内	19.41%
Vlemmix	非关联方	3,002,275.68	1年以内	17.25%
EURL COLONNA	非关联方	2,575,098.18	1年以内	14.80%
Denform	非关联方	2,287,212.35	1年以内	13.14%
合计	-	17,403,437.22	-	99.99%

4、各期应收账款余额分析

①应收账款余额波动分析

报告期内，公司应收账款余额分别为 17,404,454.65 元、46,335,953.06 元，其中 2021 年末较 2020 年末增加 28,931,498.41 元，增长 166.23%。

公司主要客户合作稳定，资信状况较好，且历史上不存在大额无法收回应收款项情形，客户总体回款情况良好。

②公司期末余额合理性分析

项目	单位：元	
	2021年度/ 2021年12月31日	2020年度/ 2020年12月31日
主营业务收入	396,514,316.15	259,963,681.12
主营业务收入增长率	52.53%	—
应收账款	46,335,953.06	17,404,454.65
应收账款增长率	166.23%	—
应收账款占主营业务收入比重	11.69%	6.69%

公司 2021 年度主营业务收入较 2020 年度增长 52.53%，2021 年末应收账款余额较 2020 年末增长 166.23%，应收账款增长比例高于同期收入增长，主要与客户收入确认时点有关。公司给予主要客户 60-180 天信用期，2021 年 7-12 月实现销售收入 19,430.59 万元，2020 年同期实现

销售收入 16,483.12 万元，同比增长 2,947.47 万元，导致 2021 期末应收账款同比大幅增长，相关应收账款期后已正常回款。

5、公司坏账准备计提政策谨慎性分析

对于划分为账龄组合的应收款项，公司参考历史信用损失经验，结合当前状况以及对未来经济状况的预测，编制应收款项账龄与整个存续期预期信用损失率对照表，计算预期信用损失：

账龄	预期信用损失率
1 年以内	5%
1-2 年	10%
2-3 年	20%
3-4 年	50%
4-5 年	80%
5 年以上	100%

公司坏账政策较为谨慎。

6、应收关联方账款情况

适用 不适用

7、其他事项

适用 不适用

(六) 应收款项融资

适用 不适用

(七) 预付款项

适用 不适用

1、预付款项按账龄列示

单位：元

账龄	2021 年 12 月 31 日		2020 年 12 月 31 日	
	金额	比例	金额	比例
1 年以内	587,687.97	100.00%	4,804,619.85	99.98%
1-2 年	-	-	1,191.98	0.02%
合计	587,687.97	100.00%	4,805,811.83	100.00%

2、预付款项金额前五名单位情况

适用 不适用

2021 年 12 月 31 日					
单位名称	与本公司关系	金额（元）	占期末余额的比例	账龄	款项性质

国网江苏省电力有限公司海安市供电分公司	非关联方	139,350.23	23.71%	1年以内	预付电费
上海海关	非关联方	92,675.49	15.77%	1年以内	预付税费
天长市泽创电子科技有限公司	非关联方	70,560.00	12.01%	1年以内	预付材料款
青岛佳创新型材料有限公司	非关联方	59,850.00	10.18%	1年以内	预付材料款
海安新奥燃气有限公司	非关联方	50,000.00	8.51%	1年以内	预付燃气费
合计	-	412,435.72	70.18%	-	-

续:

2020年12月31日					
单位名称	与本公司关系	金额(元)	占期末余额的比例	账龄	款项性质
AristechAcrylicsLLC	非关联方	3,535,267.94	73.56%	1年以内	预付材料款
广州腾龙健康实业股份有限公司	非关联方	360,433.20	7.50%	1年以内	预付材料款
国网江苏省电力有限公司海安市供电分公司	非关联方	250,000.00	5.20%	1年以内	预付电费
广州苏捷物流有限公司	非关联方	118,644.00	2.47%	1年以内	预付运费
广州拜尔冷链聚氨酯科技有限公司	非关联方	106,525.66	2.22%	1年以内	预付材料款
合计	-	4,370,870.80	90.95%	-	-

3、最近一期末账龄超过一年的大额预付款项情况

□适用 √不适用

4、其他事项

□适用 √不适用

(八) 其他应收款

√适用 □不适用

单位:元

项目	2021年12月31日	2020年12月31日
其他应收款	156,685.85	96,463.38
应收利息		
应收股利		
合计	156,685.85	96,463.38

1、其他应收款情况

(1) 其他应收款按种类披露

√适用 □不适用

单位:元

坏账准备	2021年12月31日			
	第一阶段	第二阶段	第三阶段	合计

	未来 12 个月预期信用损失		整个存续期预期信用损失（未发生信用减值）		整个存续期预期信用损失（已发生信用减值）		账面金额	坏账准备
	账面金额	坏账准备	账面金额	坏账准备	账面金额	坏账准备		
按单项计提坏账准备								
按组合计提坏账准备	164,983.00	8,297.15					164,983.00	8,297.15
合计	164,983.00	8,297.15					164,983.00	8,297.15

续:

坏账准备	2020 年 12 月 31 日							
	第一阶段		第二阶段		第三阶段		合计	
	未来 12 个月预期信用损失		整个存续期预期信用损失（未发生信用减值）		整个存续期预期信用损失（已发生信用减值）			
	账面金额	坏账准备	账面金额	坏账准备	账面金额	坏账准备	账面金额	坏账准备
按单项计提坏账准备								
按组合计提坏账准备	101,540.40	5,077.02					101,540.40	5,077.02
合计	101,540.40	5,077.02					101,540.40	5,077.02

A、单项计提坏账准备的其他应收款:

适用 不适用适用 不适用

B、按照组合计提坏账准备的其他应收款:

适用 不适用

单位: 元

组合名称	账龄组合				
账龄	2021 年 12 月 31 日				
	账面余额	比例	坏账准备	计提比例	账面价值
1 年以内	164,023.00	99.42%	8,201.15	5.00%	155,821.85
1-2 年	960.00	0.58%	96.00	10.00%	864.00
合计	164,983.00	100.00%	8,297.15	5.03%	156,685.85

续:

组合名称	账龄组合				
账龄	2020 年 12 月 31 日				

	账面余额	比例	坏账准备	计提比例	账面价值
1年以内	101,540.40	100.00%	5,077.02	5.00%	96,463.38
合计	101,540.40	100.00%	5,077.02	5.00%	96,463.38

(2) 按款项性质列示的其他应收款

单位：元

项目	2021年12月31日		
	账面余额	坏账准备	账面价值
代垫职工社会保险费及住房公积金	144,023.00	7,201.15	136,821.85
押金	960.00	96.00	864.00
职工借款	20,000.00	1,000.00	19,000.00
合计	164,983.00	8,297.15	156,685.85

续：

项目	2020年12月31日		
	账面余额	坏账准备	账面价值
代垫职工社会保险费及住房公积金	100,580.40	5,029.02	95,551.38
押金	960.00	48.00	912.00
合计	101,540.40	5,077.02	96,463.38

(3) 本报告期实际核销的其他应收款情况

□适用 √不适用

(4) 其他应收款金额前五名单位情况

√适用 □不适用

单位名称	2021年12月31日				占其他应收款总额的比例
	与本公司关系	款项性质	金额(元)	账龄	
曹传银	员工	代垫职工社保及公积金、暂借款	20,679.00	1年以内	12.53%
罗秋嵘	实际控制人	代垫职工社保及公积金	3,409.00	1年以内	2.07%
贲向前	实际控制人	代垫职工社保及公积金	3,000.00	1年以内	1.82%
徐卫东	副总经理	代垫职工社保及公积金	1,889.00	1年以内	1.14%
李奎	副总经理	代垫职工社保及公积金	1,665.00	1年以内	1.01%
合计	-	-	30,642.00	-	18.57%

续:

单位名称	2020年12月31日				占其他应收款总额的比例
	与本公司关系	款项性质	金额(元)	账龄	
罗秋嵘	实际控制人	代垫职工社保及公积金	1,856.60	1年以内	1.83%
徐卫东	副总经理	代垫职工社保及公积金	1,779.60	1年以内	1.75%
李奎	副总经理	代垫职工社保及公积金	1,571.60	1年以内	1.55%
贲向前	实际控制人	代垫职工社保及公积金	1,493.00	1年以内	1.47%
阎卫军	董事、财务负责人	代垫职工社保及公积金	1,403.60	1年以内	1.38%
合计	-	-	8,104.40	-	7.98%

(5) 其他应收关联方账款情况

√适用 □不适用

报告期各期末,公司应收关联方款项均为应收个人承担社保及公积金,不存在关联方占用公司资金情形。具体参见本公开转让说明书之“第四节 公司财务”之“关联方、关联关系及关联交易”披露内容。

(6) 其他事项

□适用 √不适用

2、 应收利息情况

□适用 √不适用

3、 应收股利情况

□适用 √不适用

(九) 存货

√适用 □不适用

1、 存货分类

单位:元

项目	2021年12月31日		
	账面余额	跌价准备	账面价值
原材料	63,250,411.50	322,281.73	62,928,129.77
在产品	1,869,929.41	0	1,869,929.41
库存商品	13,781,673.45	0	13,781,673.45
周转材料	113,802.07		113,802.07
合计	79,015,816.43	322,281.73	78,693,534.70

续:

项目	2020年12月31日		
	账面余额	跌价准备	账面价值

原材料	41,083,865.84	149,943.02	40,933,922.82
在产品	2,926,730.63	-	2,926,730.63
库存商品	8,601,134.31	-	8,601,134.31
周转材料	182,328.96		182,328.96
合计	52,794,059.74	149,943.02	52,644,116.72

2、 存货项目分析

单位：万元				
项目	2021年12月31日			2020年12月31日
	账面价值	变动金额	变动比例	账面价值
原材料	6,292.81	2,199.42	53.73%	4,093.39
在产品	186.99	-105.68	-36.11%	292.67
库存商品	1,378.17	518.05	60.23%	860.11
周转材料 (低值易耗品)	11.38	-6.85	-37.58%	18.23
合计	7,869.35	2,604.94	49.48%	5,264.41

报告期各期末，公司存货账面价值分别为5,264.41万元、7,869.35万元，存货余额较大，且2021年末较2020年末增长2,604.94万元，增幅达49.48%，分析如下：

报告期内，公司存货中原材料占比高，占存货比重分别为77.76%和79.97%。公司主要原材料包括亚克力板、电控板和水泵，其中：亚克力板和电控板系从国外进口，受疫情影响，集装箱流通周期较慢，导致备货周期较长；水泵受供应商排产周期较长影响，进而影响发货速度，需要适度备货。基于此，公司原材料除满足日常订单需求外，存在一定量备货，进而导致期末存货余额较大，但总体变动与营业收入变动趋势相符。

3、 建造合同形成的已完工未结算资产

适用 不适用

(十) 合同资产

适用 不适用

(十一) 持有待售资产

适用 不适用

(十二) 一年内到期的非流动资产

适用 不适用

(十三) 其他流动资产

适用 不适用

1、 其他流动资产余额表

单位：元

项目	2021年12月31日	2020年12月31日
留抵进项税	1,982,890.74	2,268,359.23
应收出口退税	-	1,001,255.78

保险费	701,734.00	379,891.05
合计	2,684,624.74	3,649,506.06

2、其他情况

□适用 √不适用

(十四) 债权投资

□适用 √不适用

(十五) 可供出售金融资产

□适用 √不适用

(十六) 其他债权投资

□适用 √不适用

(十七) 长期股权投资

□适用 √不适用

(十八) 其他权益工具投资

□适用 √不适用

(十九) 其他非流动金融资产

□适用 √不适用

(二十) 固定资产

√适用 □不适用

1、固定资产变动表

√适用 □不适用

单位：元

项目	2020年12月31日	本期增加	本期减少	2021年12月31日
一、账面原值合计：	102,350,887.13	6,302,347.00	-	108,653,234.13
房屋及建筑物	75,570,897.31	346,718.65		75,917,615.96
机器设备	20,948,373.81	5,243,892.85		26,192,266.66
运输工具	2,210,042.34	16,814.16		2,226,856.50
电子设备	3,621,573.67	694,921.34		4,316,495.01
二、累计折旧合计：	16,869,193.36	6,585,639.85	-	23,454,833.21
房屋及建筑物	9,762,069.59	3,610,652.55		13,372,722.14
机器设备	4,914,244.02	1,707,081.88		6,621,325.90
运输工具	813,995.92	297,642.03		1,111,637.95
电子设备	1,378,883.83	970,263.39		2,349,147.22
三、固定资产账面净值合计	85,481,693.77			85,198,400.92
房屋及建筑物	65,808,827.72			62,544,893.82
机器设备	16,034,129.79			19,570,940.76
运输工具	1,396,046.42			1,115,218.55
电子设备	2,242,689.84			1,967,347.79
四、减值准备合计	-	-	-	-
房屋及建筑物	-	-	-	-
机器设备	-	-	-	-
运输工具	-	-	-	-
电子设备	-	-	-	-

五、固定资产账面价值合计	85,481,693.77			85,198,400.92
房屋及建筑物	65,808,827.72			62,544,893.82
机器设备	16,034,129.79			19,570,940.76
运输工具	1,396,046.42			1,115,218.55
电子设备	2,242,689.84			1,967,347.79

续:

项目	2019年12月31日	本期增加	本期减少	2020年12月31日
一、账面原值合计:	32,111,508.80	70,289,378.33	50,000.00	102,350,887.13
房屋及建筑物	23,195,713.51	52,375,183.80		75,570,897.31
机器设备	5,913,482.16	15,034,891.65		20,948,373.81
运输工具	1,780,510.01	479,532.33	50,000.00	2,210,042.34
电子设备	1,221,803.12	2,399,770.55		3,621,573.67
二、累计折旧合计:	13,289,597.66	3,626,125.70	46,530.00	16,869,193.36
房屋及建筑物	7,622,609.87	2,139,459.72		9,762,069.59
机器设备	4,075,931.25	838,312.77		4,914,244.02
运输工具	646,756.03	213,769.89	46,530.00	813,995.92
电子设备	944,300.51	434,583.32		1,378,883.83
三、固定资产账面净值合计	18,821,911.14			85,481,693.77
房屋及建筑物	15,573,103.64			65,808,827.72
机器设备	1,837,550.91			16,034,129.79
运输工具	1,133,753.98			1,396,046.42
电子设备	277,502.61			2,242,689.84
四、减值准备合计	-	-	-	-
房屋及建筑物	-	-	-	-
机器设备	-	-	-	-
运输工具	-	-	-	-
电子设备	-	-	-	-
五、固定资产账面价值合计	18,821,911.14			85,481,693.77
房屋及建筑物	15,573,103.64			65,808,827.72
机器设备	1,837,550.91			16,034,129.79
运输工具	1,133,753.98			1,396,046.42
电子设备	277,502.61			2,242,689.84

2、 固定资产清理

□适用 √不适用

3、 其他情况

□适用 √不适用

(二十一) 使用权资产

□适用 √不适用

(二十二) 在建工程

□适用 □不适用

1、 在建工程情况

√适用 □不适用

单位：元

项目名称	2021年12月31日								
	年初余额	本期增加	转入固定资产	其他减少	利息资本化 累计金额	其中：本年 利息资本化 金额	本期利 息资本 化率	资金来源	期末 余额
西区厂房项目								-	
待安装设备	584,398.26	9,837,748.26	3,724,714.79					自有资金	6,697,431.73
其他零星工程		350,442.48						自有资金	350,442.48
合计	584,398.26	10,188,190.74	3,724,714.79	-	-	-	-	-	7,047,874.21

续：

项目名称	2020年12月31日								
	年初余额	本期增加	转入固定资产	其他减少	利息资本化 累计金额	其中：本年 利息资本化 金额	本期利 息资本 化率	资金来源	期末 余额
西区厂房项目	42,041,407.26	10,016,692.89	51,881,161.23	176,938.92				自有资金	-
待安装设备	10,443,343.72	3,981,365.15	13,840,310.61					自有资金	584,398.26
合计	52,484,750.98	13,998,058.04	65,721,471.84	176,938.92	-	-	-	-	584,398.26

注：2020年度“其他减少”主要系绿化费用，计入管理费用。

2、 在建工程减值准备

适用 不适用

3、 其他事项

适用 不适用

(二十三) 无形资产

适用 不适用

1、 无形资产变动表

适用 不适用

单位：元

项目	2020年12月31日	本期增加	本期减少	2021年12月31日
一、账面原值合计	20,876,331.97	-	-	20,876,331.97
土地使用权	20,262,030.20			20,262,030.20
软件	564,301.77			564,301.77
专利权	50,000.00			50,000.00
二、累计摊销合计	2,287,336.35	539,724.83	-	2,827,061.18
土地使用权	1,978,507.57	392,555.37		2,371,062.94
软件	278,273.20	130,502.78		408,775.98
专利权	30,555.58	16,666.68		47,222.26
三、无形资产账面净值合计	18,588,995.62			18,049,270.79
土地使用权	18,283,522.63			17,890,967.26
软件	286,028.57			155,525.79
专利权	19,444.42			2,777.74
四、减值准备合计	-			-
土地使用权	-			-
软件	-			-
专利权	-			-
五、无形资产账面价值合计	18,588,995.62			18,049,270.79
土地使用权	18,283,522.63			17,890,967.26
软件	286,028.57			155,525.79
专利权	19,444.42			2,777.74

续：

项目	2019年12月31日	本期增加	本期减少	2020年12月31日
一、账面原值合计	20,743,588.61	132,743.36	-	20,876,331.97
土地使用权	20,262,030.20			20,262,030.20
软件	431,558.41	132,743.36		564,301.77
专利权	50,000.00			50,000.00
二、累计摊销合计	1,745,399.26	541,937.09	-	2,287,336.35
土地使用权	1,571,849.65	406,657.92		1,978,507.57
软件	159,660.71	118,612.49		278,273.20
专利权	13,888.90	16,666.68		30,555.58
三、无形资产账面净值合计	18,998,189.35			18,588,995.62
土地使用权	18,690,180.55			18,283,522.63
软件	271,897.70			286,028.57

专利权	36,111.10			19,444.42
四、减值准备合计	-	-	-	-
土地使用权	-			-
软件	-			-
专利权	-			-
五、无形资产账面价值合计	18,998,189.35			18,588,995.62
土地使用权	18,690,180.55			18,283,522.63
软件	271,897.70			286,028.57
专利权	36,111.10			19,444.42

2、其他情况

□适用 √不适用

(二十四) 生产性生物资产

□适用 √不适用

(二十五) 资产减值准备

√适用 □不适用

1、资产减值准备变动表

√适用 □不适用

单位：元

项目	2020年12月31日	本期增加	本期减少			2021年12月31日
			转回	转销	其他减少	
应收账款坏账准备	870,222.72	1,446,574.93				2,316,797.65
其他应收款坏账准备	5,077.02	3,220.13				8,297.15
存货跌价准备	149,943.02	187,857.87		15,519.16		322,281.73
合计	1,025,242.76	1,637,652.93	-	15,519.16	-	2,647,376.53

续：

项目	2019年12月31日	本期增加	本期减少			2020年12月31日
			转回	转销	其他减少	
应收账款坏账准备	1,078,556.94	- 207,455.27			878.95	870,222.72
其他应收款坏账准备	4,069.53	1,007.49				5,077.02
存货跌价准备	15,497.72	134,445.30				149,943.02
合计	1,098,124.19	-72,002.48	-		878.95	1,025,242.76

2、其他情况

□适用 √不适用

(二十六) 长期待摊费用

□适用 √不适用

(二十七) 递延所得税资产

√适用 □不适用

1、递延所得税资产余额

√适用 □不适用

单位：元

项目	2021年12月31日	
	可抵扣暂时性差异	递延所得税资产
应收款项坏账准备	2,325,094.80	581,273.70
存货跌价准备	322,281.73	80,570.43
确认为递延收益的政府补助	9,818,613.80	2,454,653.45
合计	12,465,990.33	3,116,497.58

续：

项目	2020年12月31日	
	可抵扣暂时性差异	递延所得税资产
应收款项坏账准备	875,299.74	218,824.94
存货跌价准备	149,943.02	37,485.76
确认为递延收益的政府补助	10,035,004.16	2,508,751.04
合计	11,060,246.92	2,765,061.74

2、其他情况

□适用 √不适用

(二十八) 其他主要资产

√适用 □不适用

1、其他主要资产余额表

单位：元

其他非流动资产		
项目	2021年12月31日	2020年12月31日
预付设备及工程款	661,225.14	2,491,498.00
合计	661,225.14	2,491,498.00

2、其他情况

√适用 □不适用

预付设备及工程基本情况：

(1) 2021年12月31日：

单位：元

供应商	与本公司关系	款项性质	金额	占比
苏美达国际技术贸易有限公司	非关联方	设备款	578,125.14	87.43%
南通扭能环保科技有限公司	非关联方	设备款	83,100.00	12.57%
合计			661,225.14	100.00%

2020年12月31日:

单位:元

供应商	与本公司关系	款项性质	金额	占比
苏美达国际技术贸易有限公司	非关联方	设备款	1,238,286.00	49.70%
南通市华夏建筑安装工程有限公司	非关联方	工程款	500,000.00	20.07%
佛山市科莱机器人有限公司	非关联方	设备款	258,950.00	10.39%
苏州快捷机器人有限公司	非关联方	设备款	210,000.00	8.43%
上海永昂模具有限公司	非关联方	设备款	105,000.00	4.21%
合计			2,312,236.00	92.81%

七、 报告期内各期末主要负债情况及重大变动分析

(一) 短期借款

□适用 √不适用

(二) 应付票据

□适用 √不适用

(三) 应付账款

√适用 □不适用

1、 应付账款账龄情况

单位:元

账龄	2021年12月31日		2020年12月31日	
	金额	比例	金额	比例
1年以内	18,389,165.53	97.86%	16,480,305.14	90.32%
1-2年	277,100.44	1.47%	1,765,530.41	9.68%
2-3年	125,053.47	0.67%	0.00	0.00%
合计	18,791,319.44	100.00%	18,245,835.55	100.00%

2、 应付账款金额前五名单位情况

√适用 □不适用

2021年12月31日					
单位名称	与本公司关系	款项性质	金额(元)	账龄	占应付账款总额的比例
佛山市南海盐步宏晟洁具配套厂	非关联方	材料款	5,279,816.78	1年以内	28.10%
广东凌霄泵业股份有限公司	非关联方	材料款	2,385,860.00	1年以内	12.70%
苏州奔腾塑业有限公司	非关联方	材料款	1,910,061.83	1年以内	10.16%
BALBOAWATERGROUPINC	非关联方	材料款	1,465,694.95	1年以内	7.80%

SpaNetPtyLtd	非关联方	材料款	684,431.40	1年以内	3.64%
合计	-	-	11,725,864.96	-	62.40%

续:

2020年12月31日					
单位名称	与本公司关系	款项性质	金额(元)	账龄	占应付账款总额的比例
佛山市南海盐步宏晟洁具配套厂	非关联方	材料款	3,022,191.90	1年以内	16.56%
广东凌霄泵业股份有限公司	非关联方	材料款	2,169,705.00	1年以内	11.89%
BALBOAWATERGROUPINC	非关联方	材料款	2,022,696.75	1年以内	11.09%
江苏双聚智能装备制造有限公司	非关联方	设备款	1,340,000.00	1-2年	7.34%
苏州奔腾塑业有限公司	非关联方	材料款	1,259,475.65	1年以内	6.90%
合计	-	-	9,814,069.30	-	53.78%

3、其他情况

适用 不适用

(四) 预收款项

适用 不适用

(五) 合同负债

适用 不适用

1、合同负债余额表

单位：元

项目	2021年12月31日	2020年12月31日
预收货款	421,240.13	768,648.57
合计	421,240.13	768,648.57

2、其他情况披露

适用 不适用

(六) 其他应付款

适用 不适用

1、其他应付款情况

(1) 其他应付款账龄情况

账龄	2021年12月31日		2020年12月31日	
	金额	比例	金额	比例
1年以内	433,348.21	97.74%	345,951.15	97.19%
1-2年		0.00%	10,000.00	2.81%
2-3年	10,000.00	2.26%		0.00%

合计	443,348.21	100.00%	355,951.15	100.00%
----	------------	---------	------------	---------

(2) 按款项性质分类情况:

单位: 元

项目	2021年12月31日		2020年12月31日	
	金额	比例	金额	比例
保证金及押金	10,000.00	2.26%	10,000.00	2.81%
其他往来款	433,348.21	97.74%	345,951.15	97.19%
合计	443,348.21	100.00%	355,951.15	100.00%

(3) 其他应付款金额前五名单位情况

√适用 □不适用

2021年12月31日					
单位名称	与本公司关系	款项性质	金额(元)	账龄	占其他应付款总额的比例
上海世双国际货物运输代理有限公司南通分公司	非关联方	报关费	426,723.00	1年以内	96.25%
南通鼎泰建筑装饰工程有限公司	非关联方	保证金	10,000.00	2-3年	2.26%
罗秋嵘	实际控制人	报销款	5,563.00	1年以内	1.25%
中国平安财产保险股份有限公司南通中心支公司	非关联方	保险费	1,062.21	1年以内	0.24%
合计	-	-	443,348.21	-	100.00%

续:

2020年12月31日					
单位名称	与本公司关系	款项性质	金额(元)	账龄	占其他应付款总额的比例
应退重复汇入的个税返还	非关联方	其他往来款	264,000.00	1年以内	74.17%
海安盛阳保洁有限公司	非关联方	保洁费	40,000.05	1年以内	11.24%
南通紫石税务师事务所有限公司	非关联方	咨询费	33,000.00	1年以内	9.27%
南通鼎泰建筑装饰工程有限公司	非关联方	保证金	10,000.00	1-2年	2.81%
贲向前	实际控制人	报销款	3,866.00	1年以内	1.09%
合计	-	-	350,866.05	-	98.58%

2、应付利息情况

适用 不适用

3、应付股利情况

适用 不适用

4、其他情况

适用 不适用

(七) 应付职工薪酬项目

适用 不适用

1、应付职工薪酬变动表

单位：元

项目	2020年12月31日	本期增加	本期减少	2021年12月31日
一、短期薪酬	6,064,576.84	30,458,742.88	28,987,405.11	7,535,914.61
二、离职后福利-设定提存计划	-	1,369,328.16	1,369,328.16	-
三、辞退福利				-
四、一年内到期的其他福利				-
合计	6,064,576.84	31,828,071.04	30,356,733.27	7,535,914.61

续：

项目	2019年12月31日	本期增加	本期减少	2020年12月31日
一、短期薪酬	4,420,106.51	21,053,851.24	19,409,380.91	6,064,576.84
二、离职后福利-设定提存计划	-	103,251.22	103,251.22	-
三、辞退福利				-
四、一年内到期的其他福利				-
合计	4,420,106.51	21,157,102.46	19,512,632.13	6,064,576.84

2、短期薪酬

单位：元

项目	2020年12月31日	本期增加	本期减少	2021年12月31日
1、工资、奖金、津贴和补贴	6,064,576.84	27,316,099.71	25,844,761.94	7,535,914.61
2、职工福利费	-	1,677,361.67	1,677,361.67	-
3、社会保险费	-	742,240.12	742,240.12	-
其中：医疗保险费		659,410.94	659,410.94	-
工伤保险费		70,753.70	70,753.70	-
生育保险费				-
4、住房公积金	-	712,416.00	712,416.00	-
5、工会经费和职工教育经费	-	10,625.38	10,625.38	-
6、短期带薪缺勤				-

7、短期利润分享计划				-
8、其他短期薪酬				-
合计	6,064,576.84	30,458,742.88	28,987,405.11	7,535,914.61

续:

项目	2019年12月31日	本期增加	本期减少	2020年12月31日
1、工资、奖金、津贴和补贴	4,420,106.51	19,186,325.33	17,541,855.00	6,064,576.84
2、职工福利费	-	923,348.67	923,348.67	-
3、社会保险费	-	437,234.41	437,234.41	-
其中:医疗保险费		398,329.00	398,329.00	-
工伤保险费		2,106.30	2,106.30	-
生育保险费		15,872.70	15,872.70	-
4、住房公积金	-	502,078.00	502,078.00	-
5、工会经费和职工教育经费	-	4,864.83	4,864.83	-
6、短期带薪缺勤				-
7、短期利润分享计划				-
8、其他短期薪酬				-
合计	4,420,106.51	21,053,851.24	19,409,380.91	6,064,576.84

(八) 应交税费

√适用 □不适用

单位:元

项目	2021年12月31日	2020年12月31日
增值税	0.00	0.00
消费税	0.00	0.00
企业所得税	6,479,345.92	4,817,851.33
个人所得税	38,527.06	35,745.33
城市维护建设税	190,461.41	38,244.56
教育费附加	190,461.42	38,244.56
房产税	184,763.31	183,720.01
土地使用税	90,649.10	90,649.10
其他税费	9,388.00	9,018.90
合计	7,183,596.22	5,213,473.79

(九) 其他主要负债

√适用 □不适用

1、其他主要负债余额表

单位:元

递延收益		
项目	2021年12月31日	2020年12月31日
产业发展扶持	9,818,613.80	10,035,004.16

合计	9,818,613.80	10,035,004.16
----	--------------	---------------

单位：元

递延所得税负债		
项目	2021年12月31日	2020年12月31日
交易性金融资产公允价值变动	449,340.24	248,493.84
固定资产加速折旧	5,065,801.03	4,166,339.13
合计	5,515,141.27	4,414,832.97

2、其他情况

√适用 □不适用

递延所得税负债情况如下：

单位：元

项目	2021年12月31日		2020年12月31日	
	暂时性差异	递延所得税负债	暂时性差异	递延所得税负债
交易性金融资产公允价值变动	1,797,360.96	449,340.24	993,975.34	248,493.84
固定资产加速折旧	20,263,204.12	5,065,801.03	16,665,356.52	4,166,339.13
合计	22,060,565.08	5,515,141.27	17,659,331.86	4,414,832.97

八、报告期内各期末股东权益情况

1、所有者权益余额表

单位：元

项目	2021年12月31日	2020年12月31日
股本/实收资本	132,000,000.00	132,000,000.00
资本公积	39,389,510.33	39,389,510.33
减：库存股		
其他综合收益		
盈余公积	22,174,701.59	12,198,634.59
未分配利润	199,572,314.36	109,787,711.36
专项储备		
归属于母公司所有者权益合计	393,136,526.28	293,375,856.28
少数股东权益		
所有者权益合计	393,136,526.28	293,375,856.28

2、其他情况

□适用 √不适用

九、关联方、关联关系及关联交易

(一) 关联方认定标准

公司按照《公司法》《企业会计准则 36 号—关联方披露》《企业会计准则解释第 13 号》《非上市公众公司信息披露管理办法》《全国中小企业股份转让系统挂牌公司信息披露规则》有关规定认定关联方,具体认定标准如下:

一、《公司法》

第二百一十六条: (四) 关联关系,是指公司控股股东、实际控制人、董事、监事、高级管理人员与其直接或者间接控制的企业之间的关系,以及可能导致公司利益转移的其他关系。但是,国家控股的企业之间不仅因为同受国家控股而具有关联关系。

二、《企业会计准则 36 号—关联方披露》

第四条下列各方构成企业的关联方:

- (一) 该企业的母公司。
- (二) 该企业的子公司。
- (三) 与该企业受同一母公司控制的其他企业。
- (四) 对该企业实施共同控制的投资方。
- (五) 对该企业施加重大影响的投资方。
- (六) 该企业的合营企业。
- (七) 该企业的联营企业。
- (八) 该企业的主要投资者个人及与其关系密切的家庭成员。主要投资者个人,是指能够控制、共同控制一个企业或者对一个企业施加重大影响的个人投资者。
- (九) 该企业或其母公司的关键管理人员及与其关系密切的家庭成员。关键管理人员,是指有权力并负责计划、指挥和控制企业活动的人员。与主要投资者个人或关键管理人员关系密切的家庭成员,是指在处理与企业的交易时可能影响该个人或受该个人影响的家庭成员。
- (十) 该企业主要投资者个人、关键管理人员或与其关系密切的家庭成员控制、共同控制或施加重大影响的其他企业。

三、《企业会计准则解释第 13 号》

除第 36 号准则第四条规定外,下列各方构成关联方,应当按照第 36 号准则进行相关披露:

- (一) 企业与其所属企业集团的其他成员单位(包括母公司和子公司)的合营企业或联营企业;
- (二) 企业的合营企业与企业的其他合营企业或联营企业。

四、《非上市公众公司信息披露管理办法》

第六十条：关联方包括关联法人和关联自然人。

具有以下情形之一的法人或非法人组织，为挂牌公司的关联法人：

1. 直接或者间接地控制挂牌公司的法人或非法人组织；
2. 由前项所述法人直接或者间接控制的除挂牌公司及其控股子公司以外的法人或非法人组织；
3. 关联自然人直接或者间接控制的、或者担任董事、高级管理人员的，除挂牌公司及其控股子公司以外的法人或非法人组织；
4. 直接或间接持有挂牌公司百分之五以上股份的法人或非法人组织；
5. 在过去十二个月内或者根据相关协议安排在未来十二个月内，存在上述情形之一的；
6. 中国证监会、全国股转公司或者挂牌公司根据实质重于形式的原则认定的其他与挂牌公司有特殊关系，可能或者已经造成挂牌公司对其利益倾斜的法人或非法人组织。

具有以下情形之一的自然人，为挂牌公司的关联自然人：

1. 直接或间接持有挂牌公司百分之五以上股份的自然人；
2. 挂牌公司董事、监事及高级管理人员；
3. 直接或者间接地控制挂牌公司的法人的董事、监事及高级管理人员；
4. 上述第 1、2 项所述人士的关系密切的家庭成员，包括配偶、父母、年满十八周岁的子女及其配偶、兄弟姐妹及其配偶，配偶的父母、兄弟姐妹，子女配偶的父母；
5. 在过去十二个月内或者根据相关协议安排在未来十二个月内，存在上述情形之一的；
6. 中国证监会、全国股转公司或者挂牌公司根据实质重于形式的原则认定的其他与挂牌公司有特殊关系，可能或者已经造成挂牌公司对其利益倾斜的自然人。

五、《全国中小企业股份转让系统挂牌公司信息披露规则》

第六十八条：（九）关联方，是指挂牌公司的关联法人和关联自然人。

具有以下情形之一的法人或其他组织，为挂牌公司的关联法人：

1. 直接或者间接控制挂牌公司的法人或其他组织；
2. 由前项所述法人直接或者间接控制的除挂牌公司及其控股子公司以外的法人或其他组织；
3. 关联自然人直接或者间接控制的，或者担任董事、高级管理人员的，除挂牌公司及其控股

子公司以外的法人或其他组织；

4. 直接或者间接持有挂牌公司 5%以上股份的法人或其他组织；

5. 在过去 12 个月内或者根据相关协议安排在未来 12 个月内，存在上述情形之一的；

6. 中国证监会、全国股转公司或者挂牌公司根据实质重于形式的原则认定的其他与公司有特殊关系，可能或者已经造成挂牌公司对其利益倾斜的法人或其他组织。

挂牌公司与上述第 2 项所列法人或其他组织受同一国有资产管理机构控制的，不因此构成关联关系，但该法人或其他组织的董事长、经理或者半数以上的董事兼任挂牌公司董事、监事或高级管理人员的除外。

具有以下情形之一的自然人，为挂牌公司的关联自然人：

1. 直接或者间接持有挂牌公司 5%以上股份的自然人；

2. 挂牌公司董事、监事及高级管理人员；

3. 直接或者间接地控制挂牌公司的法人的董事、监事及高级管理人员；

4. 上述第 1、2 项所述人士的关系密切的家庭成员，包括配偶、父母、年满 18 周岁的子女及其配偶、兄弟姐妹及其配偶，配偶的父母、兄弟姐妹，子女配偶的父母；

5. 在过去 12 个月内或者根据相关协议安排在未来 12 个月内，存在上述情形之一的；

6. 中国证监会、全国股转公司或者挂牌公司根据实质重于形式原则认定的其他与挂牌公司有特殊关系，可能或者已经造成挂牌公司对其利益倾斜的自然人。

（二）关联方信息

1. 存在控制关系的关联方的基本信息

关联方姓名	与公司关系	直接持股比例	间接持股比例
贲向前	控股股东、实际控制人	57.60%	0.05%
罗秋嵘	实际控制人	37.40%	4.95%

2. 关联法人及其他机构

√适用 □不适用

关联方名称	与公司关系
海安向嵘投资合伙企业（有限合伙）	持股 5%以上股东，实际控制人控制的企业
佳景国际实业有限公司	实际控制人控制的企业，已于 2021 年 3 月 5 日注销

3. 其他关联方

√适用 □不适用

关联方名称	与公司关系
阎卫军	董事、财务总监
崔庆庆	董事、董事会秘书
赵英	董事
沈海涛	监事会主席
田婷	监事
张桂峰	职工代表监事
徐卫东	副总经理
李奎	副总经理
吉训生	独立董事（已辞任）
无锡吉丰达科技有限公司	独立董事吉训生（已辞任）担任总经理
南通明诺电动科技股份有限公司	独立董事吉训生（已辞任）担任董事
吴义妹	独立董事（已辞任）
江海苏中装饰设计（北京）有限公司	独立董事吴义妹（已辞任）持股 60%

（三） 关联交易及其对财务状况和经营成果的影响

1. 经常性关联交易

适用 不适用

2. 偶发性关联交易

适用 不适用

3. 关联方往来情况及余额

（1） 关联方资金拆借

适用 不适用

B. 报告期内向关联方拆入资金

适用 不适用

（2） 应收关联方款项

适用 不适用

单位：元

单位名称	2021年12月31日	2020年12月31日	款项性质
	账面金额	账面金额	
（1）应收账款	-	-	-
小计			-
（2）其他应收款	-	-	-
贲向前	3,000.00	1,493.00	应扣个人承担社保及公积金
罗秋嵘	3,409.00	1,856.60	应扣个人承担社保及公积金
阎卫军	1,505.00	1,403.60	应扣个人承担社保及公积金
崔庆庆	1,025.00	939.60	应扣个人承担社保及公积金

赵英	1,025.00	939.60	应扣个人承担社保及 公积金
沈海涛	679.00	613.60	应扣个人承担社保及 公积金
田婷	1,009.00	931.60	应扣个人承担社保及 公积金
张桂峰	679.00	613.60	应扣个人承担社保及 公积金
徐卫东	1,889.00	1,779.60	应扣个人承担社保及 公积金
李奎	1,665.00	1,571.60	应扣个人承担社保及 公积金
小计	15,885.00	12,142.40	-
(3) 预付款项	-	-	-
小计			-
(4) 长期应收款	-	-	-
小计	-	-	-

(3) 应付关联方款项

√适用 □不适用

单位：元

单位名称	2021年12月31日	2020年12月31日	款项性质
	账面金额	账面金额	
(1) 应付账款	-	-	-
小计	-	-	-
(2) 其他应付款	-	-	-
贾向前		3,866.00	应付报销款
罗秋嵘	5,563.00		应付报销款
小计	5,563.00	3,866.00	-
(3) 预收款项	-	-	-
小计	-	-	-

(4) 其他事项

□适用 √不适用

4. 其他关联交易

□适用 √不适用

(四) 关联交易决策程序及执行情况

事项	是或否
公司关联交易是否依据法律法规、公司章程、关联交易管理制度的规定履行审议程序，保证交易公平、公允，维护公司的合法权益。	是

公司建立了较为完善的公司治理机制。公司依据《公司法》、《非上市公众公司监督管理

办法》、《非上市公众公司监管指引第3号—章程必备条款》、《全国中小企业股份转让系统挂牌公司治理规则》及其他相关法律法规及规范性文件，制定了《公司章程》、《股东大会议事规则》、《董事会议事规则》、《监事会议事规则》、《关联交易管理制度》、《对外投资管理制度》、《对外担保管理制度》、《投资者关系管理制度》等内部规章制度。

报告期内，公司与相关关联方未发生经常性及偶发性关联交易。

（五）减少和规范关联交易的具体安排

公司在生产经营过程中将尽量减少关联交易的发生，对于不可避免的关联交易，将严格按照《公司章程》、《股东大会议事规则》、《董事会议事规则》、《关联交易管理制度》等规定的程序规范操作。

为了规范和减少公司的关联交易，公司控股股东、实际控制人及董事、监事、高级管理人员均出具了《关于减少和规范关联交易的承诺函》：

本人作为佳景健康的控股股东/实际控制人/董事/监事/高级管理人员，就有关规范和减少与公司之间的关联交易事宜，向公司作出如下不可撤销之承诺：

1、本人及本人直接或间接控制的企业将尽可能避免与公司之间的关联交易；对于不可避免发生的关联业务往来或交易，将在平等、自愿的基础上，按照公平、合理及正常的商业交易条件进行；交易价格将按照市场公认的合理价格确定；

2、本人将严格遵守公司章程中关于关联交易事项的回避规定，所涉及的关联交易均将按照公司关联交易决策程序进行，履行合法程序，并及时督促公司对关联交易事项进行信息披露；

3、本人不会利用与公司之间的关联关系损害公司及其他股东的合法权益；

4、本人愿意承担因违反上述承诺而给公司造成的全部经济损失；

5、本人有关关联交易承诺将同样适用于与本人关系密切的家庭成员（包括配偶、父母、配偶的父母、兄弟姐妹及其配偶、年满18周岁的子女及其配偶、配偶的兄弟姐妹和子女配偶的父母）等重要关联方，本人将在合法权限内促成上述人员履行关联交易承诺。

十、重要事项

（一）提请投资者关注的财务报表附注中的期后事项

截至本公开转让说明书签署日，公司无应提请投资者关注的财务报表附注中的期后事项。

（二）提请投资者关注的或有事项

1、诉讼、仲裁情况

类型（诉讼或仲裁）	涉案金额（元）	进展情况	对公司业务的影响
-	-	-	-
合计	-	-	-

2、其他或有事项

截至本公开转让说明书签署日，公司无应披露的其他或有事项。

（三） 提请投资者关注的承诺事项

截至本公开转让说明书签署日，公司无应提请投资者关注的承诺事项。

（四） 提请投资者关注的其他重要事项

截至本公开转让说明书签署日，公司无应提请投资者关注的其他重要事项。

十一、 报告期内资产评估情况

报告期内，公司存在 1 次资产评估，具体情况：

2021 年 8 月，海安海审资产评估事务所（有限合伙）对公司股权价值（评估基准日 2021 年 7 月 31 日）进行评估，并于 2021 年 8 月 10 日出具海审评报字（2021）第 5-38 号《资产评估报告书》，经评估，采用资产基础法评估后，公司净资产为 36,241.95 万元，评估增值率为 0.57%。

十二、 股利分配政策、报告期分配情况及公开转让后的股利分配政策

（一） 报告期内股利分配政策

公司《章程》规定：

公司分配当年税后利润时，应当提取利润的 10% 列入公司法定公积金。公司法定公积金累计额为公司注册资本的 50% 以上的，可以不再提取。

公司的法定公积金不足以弥补以前年度亏损的，在依照前款规定提取法定公积金之前，应当先用当年利润弥补亏损。

公司从税后利润中提取法定公积金后，经股东大会决议，还可以从税后利润中提取任意公积金。

公司弥补亏损和提取公积金后所余税后利润，按照股东持有的股份比例分配，但本章程规定不按持股比例分配的除外。

股东大会违反前款规定，在公司弥补亏损和提取法定公积金之前向股东分配利润的，股东必

须将违反规定分配的利润退还公司。

公司持有的本公司股份不参与分配利润。

（二） 报告期内实际股利分配情况

分配时点	股利所属期间	金额（元）	是否发放	是否符合《公司法》等相关规定	是否超额分配股利
不适用	不适用	不适用	不适用	不适用	不适用

（三） 公开转让后的股利分配政策

公司在全国中小企业股份转让系统挂牌并公开转让后的股利分配政策与公司现行股利分配政策保持一致。

（四） 其他情况

无。

十三、 公司控股子公司或纳入合并报表的其他企业的基本情况

适用 不适用

十四、 经营风险因素及管理措施

（一） 境外销售占比高的风险

2020 年度、2021 年度公司产品境外销售收入占营业收入的比例分别为 99.92%、99.79%。报告期内公司海外收入占比高，相对而言海外客户管理的难度和风险较大。如果未来海外客户出现订单减少、法律纠纷等情形，或者其他原因导致公司与海外客户之间的良好合作不能持续，将造成公司产品销售收入下降，从而对公司的经营业绩带来不利影响。

应对措施：公司将进一步加大市场尤其是国内市场开拓力度，提高国内销售相应占比，进而降低境外销售比重高的风险。

（二） 客户集中度高的风险

2020 年度、2021 年度公司前五大客户的合计销售额占营业收入的比重分别为 96.73%和 95.33%，客户集中度高。未来如果公司与主要客户的合作关系发生重大不利变化，或者主要客户的经营、财务状况出现重大不利变化，进而减少对公司产品的采购需求，将对公司生产经营和财务状况产生不利影响。

应对措施：公司将持续增强研发投入力度，丰富产品线，组建专业化的销售团队，不断加大新客户尤其是国内市场的开发力度并提高相应销售占比，进而降低公司对主要客户集中度较高的风险。

（三）出口退税政策变动的风险

公司出口产品享受增值税出口退税“免、抵、退”政策。报告期内，公司产品出口比例较高，受增值税出口退税率变化影响较大。若未来国家调低出口退税率或取消出口退税等相关政策，将增加公司的外销成本，对公司经营业绩造成不利影响。

应对措施：公司将进一步加强产品设计研发工作，提高公司产品的技术含量，以增加产品附加值，降低出口退税政策变化对公司盈利水平的影响；此外，公司将完善出口退税管理制度，设置专门的岗位人员负责该类事务的税务处理，熟悉出口退税流程，及时获取相关政策的最新信息。

（四）汇率波动风险

公司产品销售以出口为主，报告期内境外销售金额分别为 25,975.51 万元、39,579.18 万元，其占营业收入的比例分别为 99.92%、99.79%。公司出口业务主要使用美元作为结算货币，近年来人民币对美元的汇率波动幅度较大，对公司出口产品的盈利能力产生不确定性影响。报告期内，公司产生的汇兑损失分别为 334.70 万元和 152.99 万元，后续存在汇率大幅波动对公司经营业绩产生影响的风险。

应对措施：灵活运用国际贸易结算方式采取对己方更有利的币种和结算方式降低汇兑波动风险。

（五）新客户开拓风险

公司销售以外销为主，与国外主要客户建立了长期合作关系，取得了国外客户的认可，订单来源稳定。随着各国及地区市场规模的持续增加，公司不断加深与老客户的合作，并持续通过参加国内外展会等方式开发境外新客户，从而保持了境外收入的逐年稳定增长。由于公司早期市场开发的重点主要是面向国际市场，对国内市场开发不足。目前国内市场发展迅速，公司拟通过增加投入推广运营资金、人力和开发等资源以开拓国内市场。如果公司国内市场开拓不达预期，将会对公司未来经营业绩产生不利影响。

应对措施：公司将进一步加大市场尤其是国内市场开拓力度，提高国内销售。

（六）原材料价格波动的风险

公司生产所需原材料主要有水泵、亚克力板、不饱和聚酯树脂、电控板、PVC 管、胶衣、人造革、新毛面黑平板、樟子松、喇叭、臭氧发生器、围板等。生产水泵的主要原材料为硅钢片、漆包线、不锈钢、塑料、铝锭、铸铁件等大宗商品，受国内外宏观经济形势、供求关系等多因素影响。亚克力板、不饱和聚酯树脂、PVC 管、胶衣、人造革是石油工业的衍生物，其价格受市场供需情况及石油天然气价格上涨的影响。报告期内公司产成品成本构成中，原材料成本占比达 80% 以上，各类原材料的采购价格会随宏观经济、市场供求等因素影响而波动，未来原材料的采购价

格较难预测。如果未来原材料价格波动较大，将对公司的盈利能力稳定性造成不利影响。

应对措施：为避免原材料价格波动引致的经营风险，公司将着重了解行情信息，对于大宗材料采取预订、通过与供方建立稳定的供货关系等措施，保障原材料价格基本稳定，减少行情波动给公司带来的风险。

（七）业绩下滑的风险

2020年度、2021年度公司营业收入分别为25,996.37万元、39,661.64万元，净利润分别为8,385.48万元、9,976.07万元。报告期内，公司营业收入增长幅度较大，但受疫情、原材料价格上涨等因素影响，公司最近一年毛利率有所下滑。若未来疫情持续蔓延、原材料价格上涨等情况持续加剧，公司也未能通过提高销售价格等手段转嫁成本，则公司未来业绩可能出现下滑的风险。

应对措施：公司将针对上游原材料价格变动和下游市场变动情况加强公司成本管理。

（八）产品质量控制风险

公司主要生产水力按摩池、无末端泳池，均为休闲养生用品，下游客户对公司产品的质量、性能、外观等有较高要求，良好的产品质量控制尤为必要。公司一贯重视产品安全和产品质量，制定了严格的质量管理制度，建立了完善的原材料质量控制、产品生产、产品交付及售后质量控制。随着公司规模扩大和产品种类不断丰富，如果未来公司质量管理不能持续改进，将可能导致产品质量问题，对公司品牌和声誉造成损害，并对公司经营产生不利影响。

应对措施：应对措施：公司将通过提高质量管理人员业务水平，加强对产品质量的全过程控制和对现场操作人员的业务技术培训来降低因产品质量问题给公司带来的不利影响。

（九）实际控制人控制不当的风险

截至公开转让说明书签署日，实际控制人贲向前、罗秋嵘直接持有公司95%股份，通过海安向嵘投资合伙企业（有限合伙）间接持有公司5%股份，处于绝对控股地位。同时，贲向前任公司董事长、总经理，罗秋嵘任公司董事。实际控制人对公司实施有效控制，对公司稳定发展有着积极作用。同时，公司建立了较为完善的法人治理结构，确保股东大会、董事会对公司相关事项做出客观理性决策。但如果公司的实际控制人利用其控股地位，通过行使表决权或其他方式对本公司的发展战略、生产经营、利润分配、人事安排等进行不当控制，可能会使公司和其他中小股东的权益受到损害。

应对措施：公司已根据《公司法》等法律法规的要求，制定《公司章程》《股东大会议事规则》《董事会议事规则》《监事会议事规则》等制度，明确了纠纷解决机制、关联股东和董事的表决权回避制度。同时，公司还建立与财务管理、风险控制相关的内部管理制度。以上制度的建立能有效防范因实际控制人不当控制给公司或股东利益造成损害的风险。

（十）非经常性损益占比较高的风险

报告期内，公司非经常性损益净额对当期净利润的影响金额分别为 1,773.06 万元和 612.35 万元，占当期净利润的比例分别为 21.14%和 6.14%，对公司的业绩影响较大。报告期内，公司非经常性损益主要为收到的政府补助。如果未来不能持续获得政府补助，公司业绩将会受到一定影响。

应对措施：公司将加大研发投入，提升产品的市场竞争力；积极拓展市场，扩大生产销售规模，提高盈利能力，降低政府补助对公司净利润的影响程度。

（十一）新冠肺炎疫情影响的风险

2020 年初，新冠肺炎疫情爆发，我国有关部门采取了企业延期复工、交通管制等多项防疫管控措施，致使我国各行业均受到不同程度的影响。自新冠肺炎疫情爆发以来，公司所处的海安市受疫情影响相对较小，公司生产活动始终有序开展。公司主要产品销售以出口为主，且疫情并未影响公司产品需求。若国内外疫情加剧，且长时间得不到控制，则可能会对公司的生产经营和盈利水平产生不利影响。

应对措施：应对措施：公司加强对员工关于传染病预防及防治的宣传工作，定期对办公区域、生产区域进行全面消杀，做好外来人员的登记报备工作，严格执行主管部门关于疫情防控的具体要求。

十五、 公司经营目标和计划

公司将继续专注于智能化康体休闲洁具的研发、生产和销售，秉持“产品研发全球化、营销战略全球化、服务承诺全球化”的理想，提高公司的研发创新能力，推动公司服务模式和经营模式的创新发展，不断提升公司核心竞争力，提高企业的盈利能力。全力打造国际一流品牌，努力为每一个客户创造“阳光、休闲、品味”的美好家园，使每一个家庭“快乐健康的生活”，提高人们生活品质。

随着公司业务规模的不断扩张和产品、工艺技术的不断创新，公司将继续加强对科研技术人才的培养和引进，建立健全员工的薪酬与晋升体系，吸引行业内的专业性人才。

公司挂牌后，将充分利用全国股份转让系统平台，进一步提升公司的品牌影响力，宣传公司的产品。与此同时，公司将积极拓展国内市场，拓宽销售渠道，扩大市场份额。

第五节 挂牌同时定向发行

适用 不适用

第六节 申请挂牌公司、中介机构及相关人员声明

申请挂牌公司全体董事、监事、高级管理人员声明

本公司全体董事、监事、高级管理人员承诺本公开转让说明书不存在虚假记载、误导性陈述或重大遗漏，并对其真实性、准确性和完整性承担个别和连带的法律责任。

全体董事（签字）：

				
贲向前	罗秋嵘	阎卫军	崔庆庆	赵英

全体监事（签字）：

		
沈海涛	田婷	张桂峰

全体高级管理人员（签字）：

				
贲向前	阎卫军	崔庆庆	徐卫东	李奎

法定代表人（签字）：



贲向前


南通佳景健康科技股份有限公司



主办券商声明

本公司已对公开转让说明书进行了核查，确认不存在虚假记载、误导性陈述或重大遗漏，并对真实性、准确性和完整性承担相应的法律责任。

法定代表人或授权代表人（签字）：



项目负责人（签字）：



项目小组成员（签字）：



法定代表人授权委托书

东证授【2022】3号

授权人：范力 东吴证券股份有限公司董事长

被授权人：孙中心 东吴证券股份有限公司常务副总裁

根据《公司法》、《公司章程》、《公司治理准则》和公司基本管理制度等规定，兹授权公司常务副总裁孙中心同志代表行使以下权力：

1. 代表法定代表人对外签署权益类证券投资、场外金融衍生品自营及资本中介业务的各项业务协议和业务文件。

2. 在公司自营可投资的业务范围内，代表法定代表人对外签署与各银行、证券、基金、信托等金融机构签订的金融产品投资合同等文件。

3. 代表法定代表人对外签署新三板的财务顾问、推荐挂牌、股票发行、增发、持续督导、做市商等业务及区域股权市场相关业务的各项协议和业务文件。

4. 代表法定代表人对外签署债券投资、债券类基金投资、固定收益类非标及衍生品投资、债券销售交易、货币市场基金投资业务的各项协议和业务文件。

以上授权，授权人也有权。被授权人可以在本授权书明确的权限内转授权，转授权内容需经授权人同意。

本授权委托书的有效期限自发布之日起至 2022 年 12 月 31



日。被授权人应诚信、审慎行使上述授权，否则要承担相应的经济和法律责任。

特此授权。



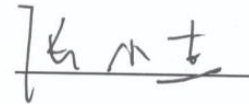
律师事务所声明

本机构及经办律师已阅读公开转让说明书，确认公开转让说明书与本机构出具的法律意见书无矛盾之处。本机构及经办律师对申请挂牌公司在公开转让说明书中引用的法律意见书的内容无异议，确认公开转让说明书不致因上述内容而出现虚假记载、误导性陈述或重大遗漏，并对其真实性、准确性和完整性承担相应的法律责任。

经办律师（签字）：




徐天舒



张小杰

律师事务所负责人（签字）：



王华



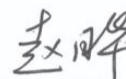
审计机构声明

本机构及签字注册会计师已阅读公开转让说明书，确认公开转让说明书与本机构出具的审计报告无矛盾之处。本机构及经办人员对申请挂牌公司在公开转让说明书中引用的审计报告的内容无异议，确认公开转让说明书不致因上述内容而出现虚假记载、误导性陈述或重大遗漏，并对其真实性、准确性和完整性承担相应的法律责任。

经办注册会计师（签字）：




罗顺华



赵晔



会计师事务所负责人（签字）：



余瑞玉

天衡会计师事务所（特殊普通合伙）



2022年5月30日

关于报告期内公司资产评估情况

报告期内，公司存在一次资产评估，具体情况如下：

2021年8月，海安海审资产评估事务所（有限合伙）对公司股权价值（评估基准日2021年7月31日）进行评估，并于2021年8月10日出具海审评报字（2021）第5-38号《资产评估报告书》，评估目的：为股份转让提供价值基础。

另外，本公司以2019年4月30日为审计及评估基准日，并聘请审计、评估机构，于2019年6月25日由有限公司整体变更为股份公司。故报告期内，不涉及股份改制评估事项，本公司公开转让说明书，无资产评估公司声明。

特此说明！

南通佳景健康科技股份有限公司



2022年5月30日

第七节 附件

- 一、主办券商推荐报告
- 二、财务报表及审计报告
- 三、法律意见书
- 四、公司章程
- 五、全国股份转让系统公司同意挂牌的审查意见及中国证监会核准文件
- 六、其他与公开转让有关的重要文件