

# 信诚货币市场证券投资基金

## 2022 年中期报告

2022 年 06 月 30 日

基金管理人：中信保诚基金管理有限公司

基金托管人：中国建设银行股份有限公司

报告送出日期：2022 年 08 月 27 日

## § 1 重要提示及目录

### 1.1 重要提示

基金管理人的董事会、董事保证本报告所载资料不存在虚假记载、误导性陈述或重大遗漏,并对其内容的真实性、准确性和完整性承担个别及连带的法律责任。本中期报告已经三分之二以上独立董事签字同意,并由董事长签发。

基金托管人中国建设银行股份有限公司根据本基金合同规定,于 2022 年 08 月 26 日复核了本报告中的财务指标、净值表现、利润分配情况、财务会计报告、投资组合报告等内容,保证复核内容不存在虚假记载、误导性陈述或者重大遗漏。

基金管理人承诺以诚实信用、勤勉尽责的原则管理和运用基金资产,但不保证基金一定盈利。

基金的过往业绩并不代表其未来表现。投资有风险,投资者在作出投资决策前应仔细阅读本基金的招募说明书及其更新。

本报告中财务资料未经审计。

本报告期自 2022 年 01 月 01 日起至 2022 年 06 月 30 日止。

## 1.2 目录

§ 1	重要提示及目录	2
1.1	重要提示	2
1.2	目录	3
§ 2	基金简介	5
2.1	基金基本情况	5
2.2	基金产品说明	5
2.3	基金管理人和基金托管人	5
2.4	信息披露方式	6
2.5	其他相关资料	6
§ 3	主要财务指标和基金净值表现	6
3.1	主要会计数据和财务指标	6
3.2	基金净值表现	7
§ 4	管理人报告	9
4.1	基金管理人及基金经理情况	9
4.2	管理人对报告期内本基金运作遵规守信情况的说明	11
4.3	管理人对报告期内公平交易情况的专项说明	11
4.4	管理人对报告期内基金的投资策略和业绩表现的说明	12
4.5	管理人对宏观经济、证券市场及行业走势的简要展望	13
4.6	管理人对报告期内基金估值程序等事项的说明	13
4.7	管理人对报告期内基金利润分配情况的说明	14
4.8	报告期内管理人对本基金持有人数或基金资产净值预警情形的说明	14
§ 5	托管人报告	14
5.1	报告期内本基金托管人遵规守信情况声明	14
5.2	托管人对报告期内本基金投资运作遵规守信、净值计算、利润分配等情况的说明	14
5.3	托管人对本中期报告中财务信息等内容的真实、准确和完整发表意见	15
§ 6	半年度财务会计报告（未经审计）	15
6.1	资产负债表	15
6.2	利润表	16
6.3	净资产（基金净值）变动表	17
6.4	报表附注	18
§ 7	投资组合报告	42
7.1	期末基金资产组合情况	42
7.2	债券回购融资情况	42
7.3	基金投资组合平均剩余期限	42
7.4	报告期内投资组合平均剩余存续期超过 240 天情况说明	43
7.5	期末按债券品种分类的债券投资组合	43
7.6	期末按实际利率计算账面价值占基金资产净值比例大小排名的前十名债券投资明细	44
7.7	“影子定价”与按实际利率计算账面价值确定的基金资产净值的偏离	44
7.8	期末按公允价值占基金资产净值比例大小排名的前十名资产支持证券投资明细	45
7.9	投资组合报告附注	45
§ 8	基金份额持有人信息	46
8.1	期末基金份额持有人户数及持有人结构	46

8.2	期末货币市场基金前十名份额持有人情况 .....	46
8.3	期末基金管理人的从业人员持有本基金的情况 .....	47
8.4	期末基金管理人的从业人员持有本开放式基金份额总量区间情况 .....	47
8.5	发起式基金发起资金持有份额情况 .....	47
§ 9	开放式基金份额变动 .....	47
§ 10	重大事件揭示 .....	48
10.1	基金份额持有人大会决议 .....	48
10.2	基金管理人、基金托管人的专门基金托管部门的重大人事变动 .....	48
10.3	涉及基金管理人、基金财产、基金托管业务的诉讼 .....	48
10.4	基金投资策略的改变 .....	48
10.5	为基金进行审计的会计师事务所情况 .....	48
10.6	管理人、托管人及其高级管理人员受稽查或处罚等情况 .....	48
10.7	基金租用证券公司交易单元的有关情况 .....	48
10.8	偏离度绝对值超过 0.5%的情况 .....	53
10.9	其他重大事件 .....	53
§ 11	影响投资者决策的其他重要信息 .....	53
11.1	报告期内单一投资者持有基金份额比例达到或超过 20%的情况 .....	53
11.2	影响投资者决策的其他重要信息 .....	53
§ 12	备查文件目录 .....	54
12.1	备查文件目录 .....	54
12.2	存放地点 .....	54
12.3	查阅方式 .....	54

## § 2 基金简介

### 2.1 基金基本情况

基金名称	信诚货币市场证券投资基金		
基金简称	信诚货币		
基金主代码	550010		
基金运作方式	契约型开放式		
基金合同生效日	2011 年 03 月 23 日		
基金管理人	中信保诚基金管理有限公司		
基金托管人	中国建设银行股份有限公司		
报告期末基金份额总额	6,320,811,254.89 份		
基金合同存续期	不定期		
下属分级基金的基金简称	信诚货币 A	信诚货币 B	信诚货币 E
下属分级基金的交易代码	550010	550011	004849
报告期末下属分级基金的份额总额	189,315,416.61 份	6,131,078,029.02 份	417,809.26 份

### 2.2 基金产品说明

投资目标	本基金在严格控制风险和维持资产较高流动性的基础上,力争获得超越业绩比较基准的投资收益率。
投资策略	本基金将综合考虑各类投资品种的收益性、流动性和风险特征,在保证基金资产的安全性和流动性的基础上力争为投资人创造稳定的收益。同时,通过对国内外宏观经济走势、货币政策和财政政策的研究,结合对货币市场利率变动的预期,进行积极的投资组合管理。
业绩比较基准	活期存款利率(税后)
风险收益特征	本基金为货币市场基金,属于证券投资基金中的高流动性、低风险品种,其预期收益和风险均低于债券型基金、混合型基金及股票型基金。

### 2.3 基金管理人和基金托管人

项目		基金管理人	基金托管人
名称		中信保诚基金管理有限公司	中国建设银行股份有限公司
信息披露负责人	姓名	周浩	李申
	联系电话	021-68649788	021-60637102
	电子邮箱	hao.zhou@citicprufunds.com.cn	lishen.zh@ccb.com
客户服务电话		400-666-0066	021-60637111
传真		021-50120895	021-60635778
注册地址		中国(上海)自由贸易试验区世纪大道8号上海国金中心汇丰银行大楼9层	北京市西城区金融大街25号

办公地址	中国（上海）自由贸易试验区世纪大道 8 号上海国金中心汇丰银行大楼 9 层	北京市西城区闹市口大街 1 号院 1 号楼
邮政编码	200120	100033
法定代表人	涂一锴	田国立

注：本基金管理人法定名称于 2017 年 12 月 18 日起变更为“中信保诚基金管理有限公司”。

本基金管理人已于 2017 年 12 月 20 日在中国证监会指定媒介以及公司网站上刊登了公司法定名称变更的公告。

## 2.4 信息披露方式

本基金选定的信息披露报纸名称	上海证券报
登载基金中期报告正文的管理人互联网网址	www.citicprufunds.com.cn
基金中期报告备置地点	基金管理人及基金托管人住所

## 2.5 其他相关资料

项目	名称	办公地址
注册登记机构	中信保诚基金管理有限公司	中国（上海）自由贸易试验区世纪大道 8 号上海国金中心汇丰银行大楼 9 层

## § 3 主要财务指标和基金净值表现

### 3.1 主要会计数据和财务指标

金额单位：人民币元

3.1.1 期间数据和指标	报告期（2022 年 01 月 01 日至 2022 年 06 月 30 日）		
	信诚货币 A	信诚货币 B	信诚货币 E
本期已实现收益	1,420,384.90	63,976,342.79	2,798.87
本期利润	1,420,384.90	63,976,342.79	2,798.87
本期净值收益率	0.9377%	1.0577%	0.9362%
3.1.2 期末数据和指标	报告期末（2022 年 06 月 30 日）		
	信诚货币 A	信诚货币 B	信诚货币 E
期末基金资产净值	189,315,416.61	6,131,078,029.02	417,809.26
期末基金份额净值	1.0000	1.0000	1.0000
3.1.3 累计期末指标	报告期末（2022 年 06 月 30 日）		
	信诚货币 A	信诚货币 B	信诚货币 E
累计净值收益率	42.1085%	46.0099%	12.4202%

注：1、上述基金业绩指标不包括持有人认购或交易基金的各项费用，计入费用后实际收益水平要低于所列数字。

2、本期已实现收益指基金本期利息收入、投资收益、其他收入（不含公允价值变动收益）扣除相关费

用和信用减值损失后的余额，本期利润为本期已实现收益加上本期公允价值变动收益。由于本基金采用摊余成本法核算，因此，公允价值变动收益为零，本期已实现收益和本期利润的金额相等。

3、本基金的收益分配是按日结转份额。

### 3.2 基金净值表现

#### 3.2.1 基金份额净值收益率及其与同期业绩比较基准收益率的比较

信诚货币 A

阶段	份额净值收益率①	份额净值收益率标准差②	业绩比较基准收益率③	业绩比较基准收益率标准差④	①-③	②-④
过去一个月	0.1145%	0.0010%	0.0288%	0.0000%	0.0857%	0.0010%
过去三个月	0.4296%	0.0035%	0.0873%	0.0000%	0.3423%	0.0035%
过去六个月	0.9377%	0.0027%	0.1736%	0.0000%	0.7641%	0.0027%
过去一年	1.9056%	0.0020%	0.3500%	0.0000%	1.5556%	0.0020%
过去三年	5.9967%	0.0019%	1.0510%	0.0000%	4.9457%	0.0019%
自基金合同生效起至今	42.1085%	0.0055%	4.1308%	0.0001%	37.9777%	0.0054%

信诚货币 B

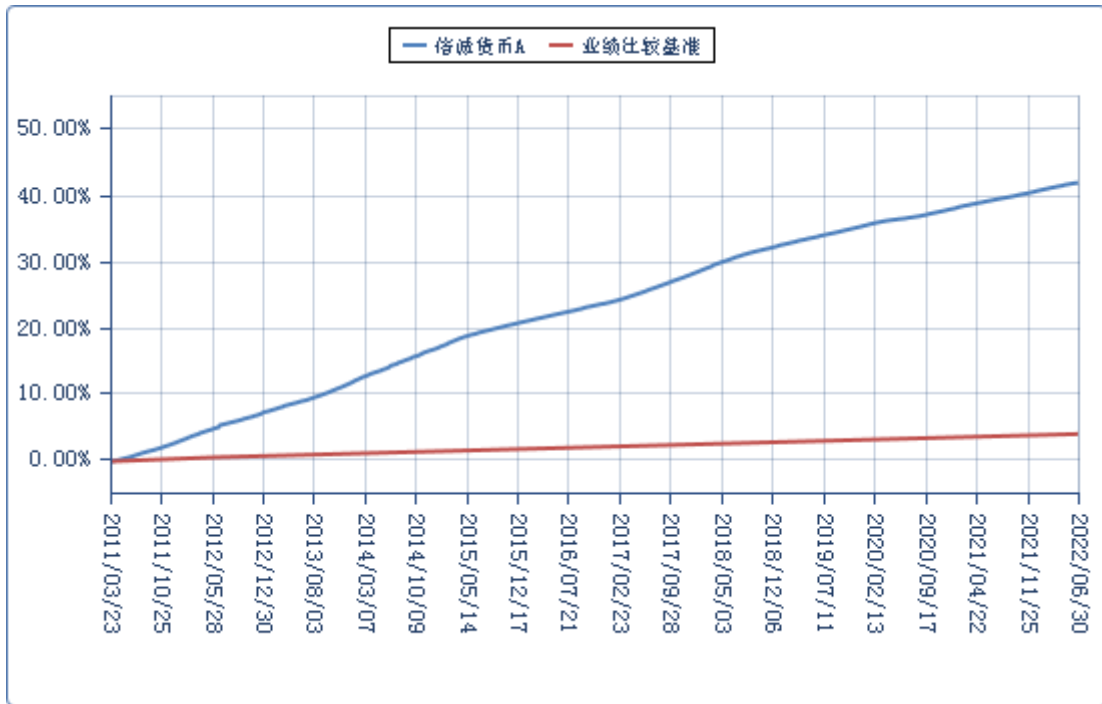
阶段	份额净值收益率①	份额净值收益率标准差②	业绩比较基准收益率③	业绩比较基准收益率标准差④	①-③	②-④
过去一个月	0.1343%	0.0010%	0.0288%	0.0000%	0.1055%	0.0010%
过去三个月	0.4896%	0.0035%	0.0873%	0.0000%	0.4023%	0.0035%
过去六个月	1.0577%	0.0027%	0.1736%	0.0000%	0.8841%	0.0027%
过去一年	2.1505%	0.0020%	0.3500%	0.0000%	1.8005%	0.0020%
过去三年	6.7630%	0.0019%	1.0510%	0.0000%	5.7120%	0.0019%
自基金合同生效起至今	46.0099%	0.0055%	4.1308%	0.0001%	41.8791%	0.0054%

信诚货币 E

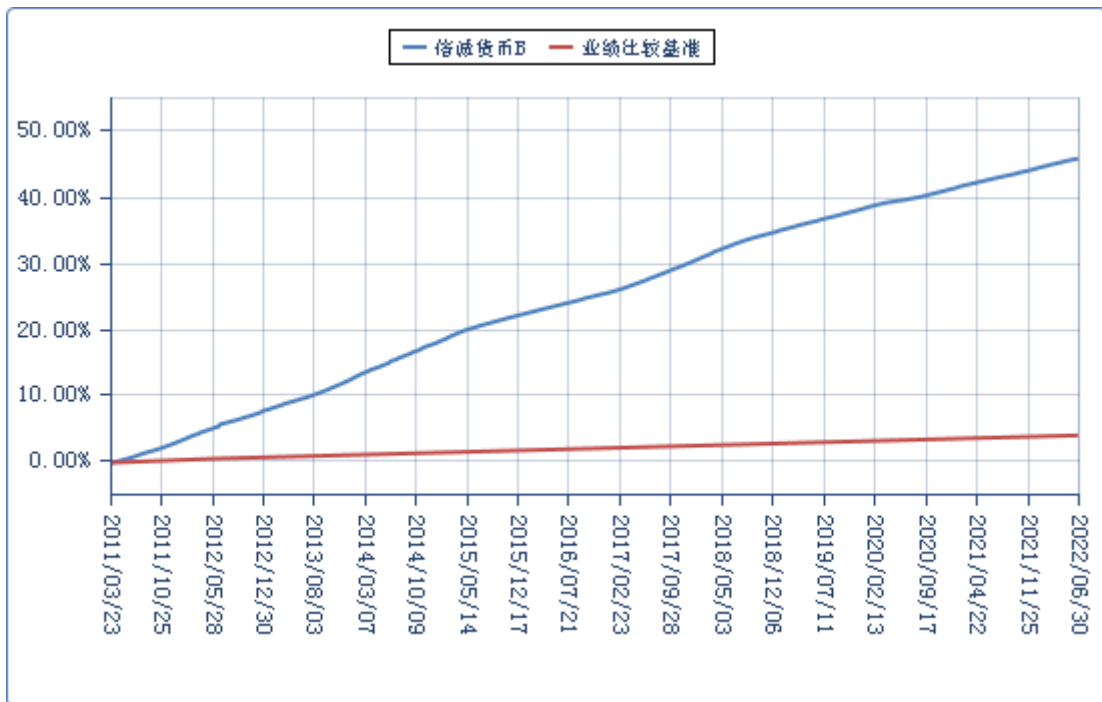
阶段	份额净值收益率①	份额净值收益率标准差②	业绩比较基准收益率③	业绩比较基准收益率标准差④	①-③	②-④
过去一个月	0.1137%	0.0010%	0.0288%	0.0000%	0.0849%	0.0010%
过去三个月	0.4289%	0.0035%	0.0873%	0.0000%	0.3416%	0.0035%
过去六个月	0.9362%	0.0027%	0.1736%	0.0000%	0.7626%	0.0027%
过去一年	1.9050%	0.0020%	0.3500%	0.0000%	1.5550%	0.0020%
过去三年	5.9808%	0.0019%	1.0510%	0.0000%	4.9298%	0.0019%
自基金合同生效起至今	12.4202%	0.0032%	1.7212%	0.0000%	10.6990%	0.0032%

#### 3.2.2 自基金合同生效以来基金份额累计净值收益率变动及其与同期业绩比较基准收益率变动的比较

信诚货币 A

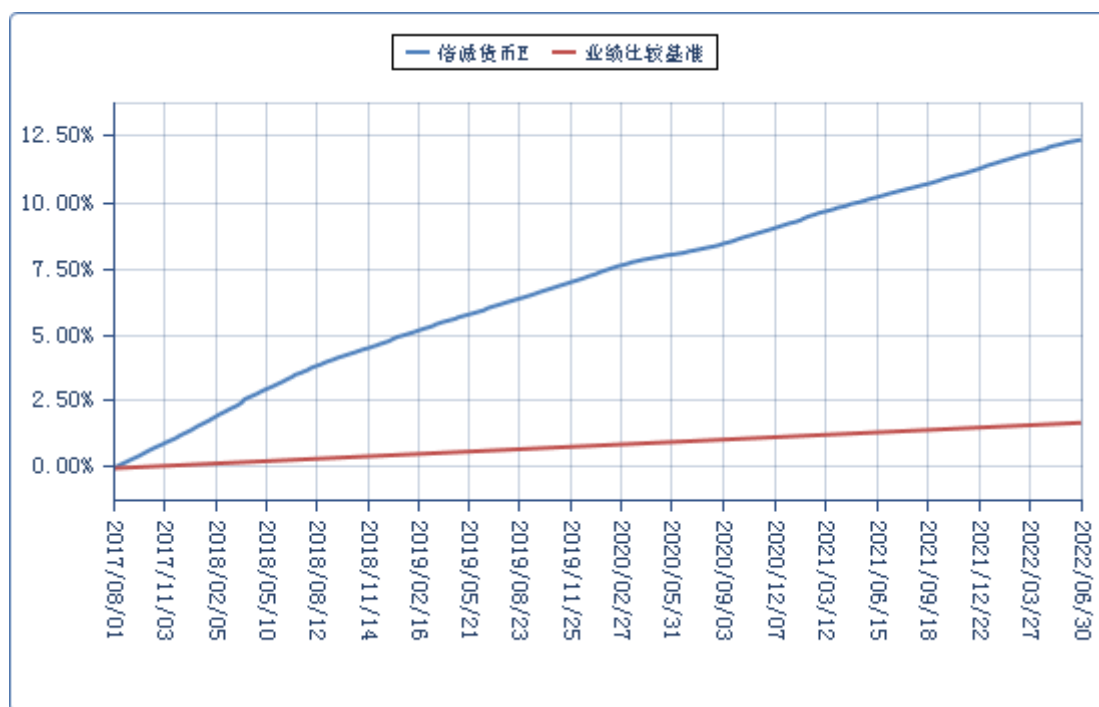


信诚货币 B



信诚货币 E





## § 4 管理人报告

### 4.1 基金管理人及基金经理情况

#### 4.1.1 基金管理人及其管理基金的经验

本基金管理人中信保诚基金管理有限公司经中国证监会批准，于 2005 年 9 月 30 日正式成立，注册资本 2 亿元，注册地为上海。公司股东为中信信托有限责任公司、英国保诚集团股份有限公司和中新苏州工业园区创业投资有限公司，各股东出资比例分别为 49%、49%、2%。因业务发展需要，经国家工商行政管理总局核准，本基金管理人法定名称于 2017 年 12 月 18 日起由“信诚基金管理有限公司”变更为“中信保诚基金管理有限公司”。本基金管理人已于 2017 年 12 月 20 日在中国证监会指定媒介以及公司网站上刊登了公司法定名称变更的公告。

截至 2022 年 6 月 30 日，本基金管理人管理的运作中基金为 79 只，分别为：信诚四季红混合型证券投资基金、中信保诚精萃成长混合型证券投资基金、中信保诚盛世蓝筹混合型证券投资基金、信诚三得益债券型证券投资基金、信诚优胜精选混合型证券投资基金、信诚中小盘混合型证券投资基金、信诚深度价值混合型证券投资基金（LOF）、信诚增强收益债券型证券投资基金（LOF）、信诚金砖四国积极配置证券投资基金（LOF）、中信保诚中证 500 指数型证券投资基金（LOF）、信诚货币市场证券投资基金、信诚新机遇混合型证券投资基金（LOF）、信诚全球商品主题证券投资基金（LOF）、中信保诚沪深 300 指数型证券投资基金（LOF）、信诚双盈债券型证券投资基金（LOF）、信诚周期轮

动混合型证券投资基金 (LOF)、中信保诚景华债券型证券投资基金、中信保诚至远动力混合型证券投资基金、信诚优质纯债债券型证券投资基金、信诚新兴产业混合型证券投资基金、中信保诚中证 800 医药指数型证券投资基金 (LOF)、中信保诚中证 800 有色指数型证券投资基金 (LOF)、中信保诚中证 800 金融指数型证券投资基金 (LOF)、信诚幸福消费混合型证券投资基金、信诚薪金宝货币市场基金、中信保诚中证 TMT 产业主题指数型证券投资基金 (LOF)、信诚新选回报灵活配置混合型证券投资基金、信诚新锐回报灵活配置混合型证券投资基金、信诚新旺回报灵活配置混合型证券投资基金 (LOF)、中信保诚中证信息安全指数型证券投资基金 (LOF)、中信保诚中证智能家居指数型证券投资基金 (LOF)、信诚中证建筑工程指数型证券投资基金 (LOF)、信诚鼎利灵活配置混合型证券投资基金 (LOF)、中信保诚稳利债券型证券投资基金、信诚稳健债券型证券投资基金、信诚至利灵活配置混合型证券投资基金、中信保诚惠泽 18 个月定期开放债券型证券投资基金、信诚稳瑞债券型证券投资基金、中信保诚稳益债券型证券投资基金、信诚至裕灵活配置混合型证券投资基金、信诚至瑞灵活配置混合型证券投资基金、信诚至选灵活配置混合型证券投资基金、信诚景瑞债券型证券投资基金、信诚新悦回报灵活配置混合型证券投资基金、中信保诚稳丰债券型证券投资基金、信诚稳悦债券型证券投资基金、信诚稳泰债券型证券投资基金、信诚稳鑫债券型证券投资基金、信诚至诚灵活配置混合型证券投资基金、中信保诚嘉鸿债券型证券投资基金、中信保诚至泰中短债债券型证券投资基金、信诚多策略灵活配置混合型证券投资基金 (LOF)、信诚新泽回报灵活配置混合型证券投资基金、信诚量化阿尔法股票型证券投资基金、信诚智惠金货币市场基金、中信保诚嘉鑫 3 个月定期开放债券型发起式证券投资基金、中信保诚稳鸿债券型证券投资基金、中信保诚至兴灵活配置混合型证券投资基金、中信保诚稳达债券型证券投资基金、中信保诚新蓝筹灵活配置混合型证券投资基金、中信保诚景泰债券型证券投资基金、中信保诚景丰债券型证券投资基金、中信保诚创新成长灵活配置混合型证券投资基金、中信保诚嘉裕五年定期开放债券型证券投资基金、中信保诚红利精选混合型证券投资基金、中信保诚嘉丰一年定期开放债券型发起式证券投资基金、中信保诚中债 1-3 年国开行债券指数证券投资基金、中信保诚中债 1-3 年农发行债券指数证券投资基金、中信保诚景裕中短债债券型证券投资基金、中信保诚安鑫回报债券型证券投资基金、中信保诚成长动力混合型证券投资基金、中信保诚嘉润 66 个月定期开放债券型证券投资基金、中信保诚丰裕一年持有期混合型证券投资基金、中信保诚养老目标日期 2035 三年持有期混合型发起式基金中基金 (FOF)、中信保诚龙腾精选混合型证券投资基金、中信保诚盛裕一年持有期混合型证券投资基金、中信保诚养老目标日期 2040 三年持有期混合型发起式基金中基金 (FOF)、中信保诚弘远混合型证券投资基金、中信保诚前瞻优势混合型证券投资基金。

#### 4.1.2 基金经理（或基金经理小组）及基金经理助理简介

姓名	职务	任本基金的基金经理（助理）期限		证券从业年限	说明
		任职日期	离任日期		
席行懿	固定收益部副总监、基金经理	2016年03月18日	-	12	席行懿女士，工商管理硕士。曾任职于德勤华永会计师事务所，担任高级审计师。2009年11月加入中信保诚基金管理有限公司，历任基金会计经理、交易员、固定收益研究员。现任固定收益部副总监，信诚货币市场证券投资基金、中信保诚景华债券型证券投资基金、信诚薪金宝货币市场基金、信诚智惠金货币市场基金、中信保诚至泰中短债债券型证券投资基金、中信保诚景裕中短债债券型证券投资基金的基金经理。

注：1. 上述任职日期、离任日期根据本基金管理人对外披露的任免日期填写。

2. 证券从业年限计算标准遵从中国证监会《证券投资基金经营机构董事、监事、高级管理人员及从业人员监督管理办法》中关于证券投资基金从业人员范围的相关规定。

#### 4.2 管理人对报告期内本基金运作合规守信情况的说明

在本报告期内，本基金管理人严格按照《证券投资基金法》和其他相关法律法规的规定以及《信诚货币市场证券投资基金基金合同》、《信诚货币市场证券投资基金招募说明书》的约定，本着诚实信用、勤勉尽职的原则管理和运用基金财产。本基金管理人通过不断完善法人治理结构和内部控制制度，加强内部管理，规范基金运作。本报告期内，基金运作合法合规，没有发生损害基金份额持有人利益的行为。

#### 4.3 管理人对报告期内公平交易情况的专项说明

##### 4.3.1 公平交易制度的执行情况

根据中国证监会颁布的《证券投资基金管理公司公平交易制度指导意见》，以及公司拟定的《信

诚基金管理有限公司公平交易及异常交易管理制度》，公司采取了一系列的行动落实公平交易管理的各项要求。各部门在公平交易执行中各司其职，研究分析方面，公司通过统一的研究平台发布研究成果，并构建投资备选库、交易对手库、风格维度库等，确保所有投资经理在获得投资信息、投资建议和实施投资决策方面享有公平的机会；在交易端，公司管理的不同投资组合执行集中交易制度，不同投资组合同时同向交易同一证券时需通过交易系统内的公平交易程序，确保各投资组合享有公平的交易执行机会：对于债券一级市场申购、非公开发行股票申购等以公司名义进行的交易，按照价格优先、比例分配的原则对交易结果进行分配；同时，公司每个季度对旗下所有投资组合同向交易、反向交易以及债券一级市场申购、非公开发行股票申购等交易进行统计分析，并要求相关投资组合经理对异常交易情况进行合理性解释。

本期公司整体公平交易制度执行情况良好，未发现有违背公平交易的相关情况。

#### 4.3.2 异常交易行为的专项说明

公司对旗下所有产品的交易价格、产品投资杠杆、集中度、反向交易等进行控制，事后根据《信诚基金管理有限公司公平交易及异常交易管理制度》定期对相关情况进行汇总和统计分析，相关情况由投资经理出具情况说明后签字确认。报告期内，未出现参与交易所公开竞价同日反向交易成交较少的单边交易量超过该证券当日成交量 5% 的交易。未发生主动投资杠杆超标情况。对于债券交易价格监控结果，每日、每周对现券、回购交易价格偏离及回购投资情况按照要求进行统计，并对需要上报的情况按时进行上报。

本报告期内，未发现投资组合之间有可能导致不公平交易和利益输送的异常交易。

### 4.4 管理人对报告期内基金的投资策略和业绩表现的说明

#### 4.4.1 报告期内基金投资策略和运作分析

2022 年上半年，全球疫情逐渐缓和，欧美各国防疫措施普遍放松。欧美通胀高企，海外央行紧缩步伐加快。高通胀与联储加息对海外经济造成拖累，衰退预期升温。国内方面，4 月受超预期因素影响，宏观经济生产和需求指标均受到一定冲击。5 月以来，经济逐步企稳回升，二季度经济实现正增长，上半年实际 GDP 增速 2.5%，其中出口整体仍有韧性，生产和消费逐步修复，基建和制造业投资表现亮眼，地产投资偏弱，就业压力超出季节性。上半年社融增速 10.8%，较去年年底上行 0.5 个百分点。通胀方面，PPI 受基数影响整体回落，CPI 有所上行。

货币政策方面，央行加大稳健货币政策实施力度，流动性保持稳中偏宽的状态，增强信贷总量增长的稳定性，配合财政政策协同发力。1 月 OMO 和 MLF 降息 10bp，同时 1/5 年 LPR 利率非对称调降 10bp/5bp，4 月降准 25bp，5 月 5 年期 LPR 调降 15bp，对降低融资成本、提振实体经济融资需求

有所支撑。财政政策方面，今年稳增长政策诉求较高，财政政策节奏前倾，6 月底前新增地方专项债基本发行完毕，留抵退税进度加快，基建项目发力靠前。

从债券市场来看，二季度国内经济下行压力加大，资金面整体宽松，但上半年海外市场扰动明显，货币政策空间有限，叠加稳增长政策落地发力，经济逐步修复预期较强，上半年 10 年国债收益率整体维持在 2.6%-2.9% 的区间窄幅波动，短端利率受资金面宽松影响显著下行，收益率曲线陡峭化；信用方面，资金面宽松叠加资产荒背景下，信用债收益率震荡下行，信用利差整体收窄。

组合配置上，组合主要以流动性管理为主，整体配置较为中性，1 月 2 月受降准降息影响，短端利率持续维持低位，随着一季度末银行存款缺口较大，存单利率高企，组合拉长剩余期限至 60 天，并辅以一定杠杆增厚收益。进入 4 月，经济下行压力有所增大，组合通过增配半年内利率债和高等级信用债迅速拉长剩余期限提高组合静态收益率。进入 5 月中下旬，PMI 等领先数据触底反弹，组合转为中性配置，至 6 月底剩余期限回落至 50 天附近。

#### 4.4.2 报告期内基金的业绩表现

本报告期内，信诚货币 A 份额净值收益率为 0.9377%，同期业绩比较基准收益率为 0.1736%；信诚货币 B 份额净值收益率为 1.0577%，同期业绩比较基准收益率为 0.1736%；信诚货币 E 份额净值收益率为 0.9362%，同期业绩比较基准收益率为 0.1736%。

#### 4.5 管理人对宏观经济、证券市场及行业走势的简要展望

展望 2022 年下半年，疫情对全球经济的冲击减弱，美国通胀高位缓慢回落的可能性较大，联储短期抗通胀意愿仍然较强，海外流动性持续收紧。欧美经济增长减速，衰退风险显现，海外经济不确定性有所增强。国内方面，前期稳增长政策逐步落地见效，专项债支撑下基建投资表现较好，居民消费修复，信贷需求逐步回暖。但下半年海外需求放缓对出口或有一定影响，同时地产和消费修复仍然较慢，经济复苏整体或较为缓慢。通胀方面，猪价上行周期开启，CPI 整体或继续上行，PPI 延续回落。货币政策重心主要在于配合财政政策进行稳增长，经济修复背景下资金面可能逐步向中性回归。

债券市场投资方面，三季度基本面修复确定性较强，但短期地产市场仍然偏弱，货币宽松时间可能延长，利率或保持低位震荡，后续随着资金面向中性回归，利率债或面临小幅调整压力；信用策略上，宽松后期将避免信用资质过度下沉，并对短端加杠杆保持谨慎，维持中短久期票息策略。

#### 4.6 管理人对报告期内基金估值程序等事项的说明

本基金管理人按照企业会计准则、中国证监会相关规定、中国证券投资基金业协会相关指引和基金合同的约定，对基金所持有的投资品种进行估值。

本基金管理人设置了估值决策委员会，负责组织制定适当的估值政策和程序，并定期进行评估，在发生了影响估值政策和程序的有效性、适用性的情况后及时修订估值方法，以保证其持续适用。估值决策委员会包括下列成员：分管基金运营业务的领导、风险管理部负责人、权益投资负责人、固定收益投资负责人、研究部负责人、交易部负责人、运营部负责人、基金会计主管。本基金托管人根据法律法规要求履行估值及净值计算的复核责任。会计师事务所对管理人所采用的相关估值技术、假设及输入值的适当性发表专业意见。基金经理不参与估值的具体流程，但若认为存在对相关投资品种估值有失公允的情况，可向估值决策委员会报告并提出相关意见和建议。

在每个估值日，本基金管理人使用估值政策确定的估值方法，确定证券投资基金的份额净值，托管人复核无误后，由基金管理人对外公布。上述参与估值流程人员均具有估值业务所需的专业胜任能力及相关工作经历。上述参与估值流程各方之间不存在重大利益冲突。

本基金管理人已与中债金融估值中心有限公司、中证指数有限公司签署服务协议，由其按合同约定提供相关投资品种的估值相关数据服务。

#### 4.7 管理人对报告期内基金利润分配情况的说明

本基金本报告期内根据每日基金收益情况，以每万份基金已实现收益为基础，为投资人每日计算当日收益并分配，且每日进行支付。该处理符合相关法律法规及《基金合同》约定。

#### 4.8 报告期内管理人对本基金持有人数或基金资产净值预警情形的说明

本报告期内，本基金未出现连续 20 个工作日基金资产净值低于五千万元或基金份额持有人数量不满二百人的情形。

## § 5 托管人报告

### 5.1 报告期内本基金托管人遵规守信情况声明

本报告期，中国建设银行股份有限公司在本基金的托管过程中，严格遵守了《证券投资基金法》、基金合同、托管协议和其他有关规定，不存在损害基金份额持有人利益的行为，完全尽职尽责地履行了基金托管人应尽的义务。

### 5.2 托管人对报告期内本基金投资运作遵规守信、净值计算、利润分配等情况的说明

本报告期，本基金托管人按照国家有关规定、基金合同、托管协议和其他有关规定，对本基金的基金资产净值计算、基金费用开支、等方面进行了认真的复核，对本基金的投资运作方面进行了监督，未发现基金管理人有关损害基金份额持有人利益的行为。

报告期内，本基金利润分配情况符合法律法规和基金合同的相关约定。

### 5.3 托管人对本中期报告中财务信息等内容的真实、准确和完整发表意见

本托管人复核审查了本报告中的财务指标、净值表现、利润分配情况、财务会计报告、投资组合报告等内容，保证复核内容不存在虚假记载、误导性陈述或者重大遗漏。

## § 6 半年度财务会计报告（未经审计）

### 6.1 资产负债表

会计主体：信诚货币市场证券投资基金

报告截止日：2022 年 06 月 30 日

单位：人民币元

资产	附注号	本期末 2022 年 06 月 30 日	上年度末 2021 年 12 月 31 日
<b>资产：</b>			
银行存款		778,675.72	206,328,444.65
结算备付金		16,134.39	-
存出保证金		397.73	-
交易性金融资产		6,229,829,042.46	4,601,778,531.78
其中：股票投资		-	-
基金投资		-	-
债券投资		6,229,829,042.46	4,601,778,531.78
资产支持证券投资		-	-
贵金属投资		-	-
其他投资		-	-
衍生金融资产		-	-
买入返售金融资产		643,166,322.13	1,450,003,295.00
应收清算款		47,038,176.99	-
应收股利		-	-
应收申购款		733,380.00	130,564.57
递延所得税资产		-	-
其他资产		-	10,602,602.33
资产总计		6,921,562,129.42	6,268,843,438.33
<b>负债和净资产</b>	<b>附注号</b>	<b>本期末</b>	<b>上年度末</b>
		<b>2022 年 06 月 30 日</b>	<b>2021 年 12 月 31 日</b>
<b>负债：</b>			
短期借款		-	-
交易性金融负债		-	-
衍生金融负债		-	-
卖出回购金融资产款		597,897,509.04	39,999,860.00

应付清算款		-	-
应付赎回款		1,025,123.14	-
应付管理人报酬		950,741.48	457,189.48
应付托管费		316,913.82	149,109.15
应付销售服务费		101,656.83	50,644.98
应付投资顾问费		-	-
应交税费		142,412.71	102,224.27
应付利润		-	-
递延所得税负债		-	-
其他负债		316,517.51	380,938.67
负债合计		600,750,874.53	41,139,966.55
<b>净资产：</b>			
实收基金		6,320,811,254.89	6,227,703,471.78
未分配利润		-	-
净资产合计		6,320,811,254.89	6,227,703,471.78
负债和净资产总计		6,921,562,129.42	6,268,843,438.33

注：截止本报告期末，基金份额净值为 1.0000 元，基金份额总额 6,320,811,254.89 份。其中信诚货币 A 为 189,315,416.61 份，信诚货币 B 为 6,131,078,029.02 份，信诚货币 E 为 417,809.26 份。

## 6.2 利润表

会计主体：信诚货币市场证券投资基金

本报告期：2022 年 01 月 01 日至 2022 年 06 月 30 日

单位：人民币元

项目	附注号	本期 2022 年 01 月 01 日至 2022 年 06 月 30 日	上年度可比期间 2021 年 01 月 01 日 至 2021 年 06 月 30 日
<b>一、营业总收入</b>		73,871,995.95	50,725,360.73
1. 利息收入		17,761,050.62	50,166,575.80
其中：存款利息收入		2,543,116.27	5,286,781.41
债券利息收入		-	31,903,177.31
资产支持证券利息收入		-	695,338.87
买入返售金融资产收入		15,217,934.35	12,281,278.21
证券出借利息收入		-	-
其他利息收入		-	-
2. 投资收益（损失以“-”填列）		56,110,945.33	558,584.93
其中：股票投资收益		-	-
基金投资收益		-	-
债券投资收益		56,110,945.33	558,584.93
资产支持证券投资收益		-	-
贵金属投资收益		-	-
衍生工具收益		-	-



股利收益		-	-
其他投资收益		-	-
3. 公允价值变动收益（损失以“-”号填列）		-	-
4. 汇兑收益（损失以“-”号填列）		-	-
5. 其他收入（损失以“-”号填列）		-	200.00
<b>减：二、营业总支出</b>		8,472,469.39	9,718,403.95
1. 管理人报酬		4,792,809.11	6,159,157.21
2. 托管费		1,597,602.98	1,866,411.33
3. 销售服务费		505,842.66	534,180.34
4. 投资顾问费		-	-
5. 利息支出		1,386,614.30	955,531.34
其中：卖出回购金融资产支出		1,386,614.30	955,531.34
6. 信用减值损失		-	-
7. 税金及附加		29,065.82	37,961.56
8. 其他费用		160,534.52	165,162.17
<b>三、利润总额（亏损总额以“-”号填列）</b>		65,399,526.56	41,006,956.78
减：所得税费用		-	-
<b>四、净利润（净亏损以“-”号填列）</b>		65,399,526.56	41,006,956.78
<b>五、其他综合收益的税后净额</b>		-	-
<b>六、综合收益总额</b>		65,399,526.56	41,006,956.78

### 6.3 净资产（基金净值）变动表

会计主体：信诚货币市场证券投资基金

本报告期：2022 年 01 月 01 日至 2022 年 06 月 30 日

单位：人民币元

项目	本期 2022 年 01 月 01 日至 2022 年 06 月 30 日			
	实收基金	其他综合收益	未分配利润	净资产合计
一、上期期末净资产（基金净值）	6,227,703,471.78	-	-	6,227,703,471.78
二、本期期初净资产（基金净值）	6,227,703,471.78	-	-	6,227,703,471.78
三、本期增减变动额（减少以“-”号填列）	93,107,783.11	-	-	93,107,783.11
（一）、综合收益总额	-	-	65,399,526.56	65,399,526.56
（二）、本期基金份额交易产生的基金净值变动数 （净值减少以“-”号填列）	93,107,783.11	-	-	93,107,783.11
其中：1. 基金申购款	24,670,596,411.67	-	-	24,670,596,411.67
2. 基金赎回款	-24,577,488,628.56	-	-	-24,577,488,628.56

(三)、本期向基金份额持有人分配利润产生的基金净值变动(净值减少以“-”号填列)	-	-	-65,399,526.56	-65,399,526.56
四、本期期末净资产(基金净值)	6,320,811,254.89	-	-	6,320,811,254.89
项目	上年度可比期间 2021 年 01 月 01 日至 2021 年 06 月 30 日			
	实收基金	其他综合收益	未分配利润	净资产合计
一、上期期末净资产(基金净值)	5,803,755,171.00	-	-	5,803,755,171.00
二、本期期初净资产(基金净值)	5,803,755,171.00	-	-	5,803,755,171.00
三、本期增减变动额(减少以“-”号填列)	-3,451,899,038.66	-	-	-3,451,899,038.66
(一)、综合收益总额	-	-	41,006,956.78	41,006,956.78
(二)、本期基金份额交易产生的基金净值变动数(净值减少以“-”号填列)	-3,451,899,038.66	-	-	-3,451,899,038.66
其中：1. 基金申购款	9,898,743,252.88	-	-	9,898,743,252.88
2. 基金赎回款	-13,350,642,291.54	-	-	-13,350,642,291.54
(三)、本期向基金份额持有人分配利润产生的基金净值变动(净值减少以“-”号填列)	-	-	-41,006,956.78	-41,006,956.78
四、本期期末净资产(基金净值)	2,351,856,132.34	-	-	2,351,856,132.34

报表附注为财务报表的组成部分。

本报告 6.1 至 6.4 财务报表由下列负责人签署：

张翔燕

陈逸辛

刘卓

基金管理人负责人

主管会计工作负责人

会计机构负责人

## 6.4 报表附注

### 6.4.1 基金基本情况

信诚货币市场证券投资基金（以下简称“本基金”）经中国证券监督管理委员会（以下简称“中国证监会”）《关于核准信诚货币市场证券投资基金募集的批复》（证监许可[2011]21号文）批准，由中信保诚基金管理有限公司（原“信诚基金管理有限公司”）依照《中华人民共和国证券投资基金法》及其配套规则和《信诚货币市场证券投资基金基金合同》发售，基金合同于 2011 年 3 月 23

日生效。根据《关于信诚货币市场证券投资基金增设 E 类基金份额并修改基金合同的公告》，中信保诚基金管理有限公司于 2017 年 8 月 1 日起对本基金增设 E 类基金份额，同时开放 E 类份额的申购赎回业务，并对本基金的基金合同作相应修改。本基金为契约型开放式，存续期限不定，首次设立募集资金总额人民币 3,010,254,386.11 元。上述募集资金已由会计师事务所验证，并出具了验资报告。本基金的基金管理人为中信保诚基金管理有限公司，基金托管人为中国建设银行股份有限公司。

根据中信保诚基金管理有限公司于 2017 年 12 月 20 日发布的《中信保诚基金管理有限公司关于公司名称变更的函》，经中华人民共和国国家工商行政管理总局核准，公司名称由“信诚基金管理有限公司”变更为“中信保诚基金管理有限公司”，并由上海市工商行政管理局于 2017 年 12 月 18 日核发新的营业执照。

根据《中华人民共和国证券投资基金法》及其配套规则、《信诚货币市场证券投资基金基金合同》和《信诚货币市场证券投资基金招募说明书》的有关规定，本基金投资于法律法规允许投资的金融工具，具体如下：现金；通知存款；短期融资券；1 年以内（含 1 年）的银行定期存款、大额存单；剩余期限在 397 天以内（含 397 天）的债券；期限在 1 年以内（含 1 年）的债券回购；期限在 1 年以内（含 1 年）的中央银行票据；剩余期限在 397 天以内（含 397 天）的资产支持证券；中国证监会认可的其他具有良好流动性的货币市场工具。对于法律法规或监管机构以后允许货币市场基金投资的其他金融工具，基金管理人在履行适当程序后，可以将其纳入投资范围。本基金的业绩比较基准为活期存款利率（税后）。

#### 6.4.2 会计报表的编制基础

本基金以持续经营为基础。本财务报表符合中华人民共和国财政部（以下简称“财政部”）颁布的企业会计准则的要求，同时亦按照中国证监会颁布的《证券投资基金信息披露 XBRL 模板第 3 号〈年度报告和中期报告〉》以及中国证券投资基金业协会于 2012 年 11 月 16 日颁布的《证券投资基金会计核算业务指引》编制财务报表。

#### 6.4.3 遵循企业会计准则及其他有关规定的声明

本基金 2022 年 01 月 01 日至 2022 年 06 月 30 日止期间财务报表符合企业会计准则的要求，真实、完整地反映了本基金 2022 年 06 月 30 日的财务状况以及 2022 年 01 月 01 日至 2022 年 06 月 30 日止期间的经营成果和基金净资产变动情况等有关信息。

#### 6.4.4 本报告期所采用的会计政策、会计估计与最近一期年度报告相一致的说明

除下文 6.4.5.1 会计政策变更的说明中涉及的变更外，本基金报告期所采用的会计政策、其他会计估计与最近一期年度会计报表所采用的会计政策、会计估计一致。

#### 6.4.5 会计政策和会计估计变更以及差错更正的说明

##### 6.4.5.1 会计政策变更的说明

本基金自 2022 年度起执行了财政部发布的《企业会计准则第 22 号——金融工具确认和计量(修订)》、《企业会计准则第 23 号——金融资产转移(修订)》、《企业会计准则第 24 号——套期会计(修订)》及《企业会计准则第 37 号——金融工具列报(修订)》(统称“新金融工具准则”)和 2022 年中国证监会发布的修订的《证券投资基金信息披露 XBRL 模板第 3 号<年度报告和中期报告>》。

##### (a) 新金融工具准则

根据财政部发布的新金融工具准则相关衔接规定,以及财政部、中国银行保险监督管理委员会于 2020 年 12 月 30 日发布的《关于进一步贯彻落实新金融工具相关会计准则的通知》,本基金应当自 2022 年 1 月 1 日起执行新金融工具准则。

新金融工具准则修订了财政部于 2006 年颁布的《企业会计准则第 22 号——金融工具确认和计量》、《企业会计准则第 23 号——金融资产转移》和《企业会计准则第 24 号——套期保值》以及财政部于 2014 年修订的《企业会计准则第 37 号——金融工具列报》(统称“原金融工具准则”)。

新金融工具准则将金融资产划分为三个基本分类:(1)以摊余成本计量的金融资产;(2)以公允价值计量且其变动计入其他综合收益的金融资产;及(3)以公允价值计量且其变动计入当期损益的金融资产。在新金融工具准则下,金融资产的分类是基于本基金管理金融资产的业务模式及该资产的合同现金流量特征而确定。新金融工具准则取消了原金融工具准则中规定的持有至到期投资、贷款和应收款项及可供出售金融资产三个分类类别。根据新金融工具准则,嵌入衍生工具不再从金融资产的主合同中分拆出来,而是将混合金融工具整体适用关于金融资产分类的相关规定。

新金融工具准则以“预期信用损失”模型替代了原金融工具准则中的“已发生损失”模型。“预期信用损失”模型要求持续评估金融资产的信用风险,因此在新金融工具准则下,本基金信用损失的确认时点早于原金融工具准则。

本基金按照新金融工具准则的衔接规定，对新金融工具准则施行日（即 2022 年 1 月 1 日）未终止确认的金融工具的分类和计量（含减值）进行追溯调整。本基金未调整比较财务报表数据，将金融工具的原账面价值和在新金融工具准则施行日的新账面价值之间的差额计入 2022 年年初留存收益。

执行新金融工具准则对本基金资产负债表的影响汇总如下：

(i) 金融工具的分类影响

以摊余成本计量的金融资产

于 2021 年 12 月 31 日，本基金按照原金融工具准则以摊余成本计量的金融资产为银行存款、买入返售金融资产、应收利息和应收申购款，对应的账面价值分别为人民币 206,328,444.65 元、1,450,003,295.00 元、10,602,602.33 元和 130,564.57 元。

于 2022 年 1 月 1 日，本基金按照新金融工具准则以摊余成本计量的金融资产为银行存款、买入返售金融资产和应收申购款，对应的账面价值分别为人民币 207,148,911.66 元、1,450,986,401.27 元和 130,564.57 元。

以公允价值计量且其变动计入当期损益的金融资产

于 2021 年 12 月 31 日，本基金按照原金融工具准则以公允价值计量且其变动计入当期损益的金融资产为交易性金融资产，对应的账面价值为人民币 4,601,778,531.78 元。

于 2022 年 1 月 1 日，本基金按照新金融工具准则以公允价值计量且其变动计入当期损益的金融资产为交易性金融资产，对应的账面价值为人民币 4,610,577,560.83 元。

以摊余成本计量的金融负债

于 2021 年 12 月 31 日，本基金按照原金融工具准则以摊余成本计量的金融负债为卖出回购金融资产款、应付管理人报酬、应付托管费、应付销售服务费、应付交易费用、应付利息和其他负债，对应的账面价值分别为人民币 39,999,860.00 元、457,189.48 元、149,109.15 元、50,644.98 元、54,083.12 元、2,555.55 元和 324,300.00 元。

于 2022 年 1 月 1 日,本基金按照新金融工具准则以摊余成本计量的金融负债为卖出回购金融资产款、应付管理人报酬、应付托管费、应付销售服务费和其他负债,对应的账面价值分别为人民币 40,002,415.55 元、457,189.48 元、149,109.15 元、50,644.98 元和 378,383.12 元。

于 2021 年 12 月 31 日,本基金持有的银行存款、结算备付金、存出保证金、交易性金融资产、买入返售金融资产和卖出回购金融资产款等对应的应计利息余额均列示在应收利息或应付利息科目中。

于 2022 年 1 月 1 日,本基金按照新金融工具准则,将上述应计利息分别转入银行存款、结算备付金、存出保证金、交易性金融资产、买入返售金融资产和卖出回购金融资产款等科目项下列示,无期初留存收益影响。

#### (ii) 采用“预期信用损失”模型的影响

“预期信用损失”模型适用于本基金持有的以摊余成本计量的金融资产。采用“预期信用损失”模型未对本基金 2022 年年初留存收益产生重大影响。

#### (b) 修订的《证券投资基金信息披露 XBRL 模板第 3 号<年度报告和中期报告>》

本基金根据修订的《证券投资基金信息披露 XBRL 模板第 3 号<年度报告和中期报告>》编制财务报表时,调整了部分财务报表科目的列报和披露,未对财务报表列报和披露产生重大影响。

### 6.4.5.2 会计估计变更的说明

本基金本报告期未发生会计估计变更。

### 6.4.5.3 差错更正的说明

本基金在本报告期间无须说明的会计差错更正。

### 6.4.6 税项

根据财政部、国家税务总局财税[2002]128 号《关于开放式证券投资基金有关税收问题的通知》、财税[2004]78 号文《关于证券投资基金税收政策的通知》、财税[2008]1 号文《财政部、国家税务总局关于企业所得税若干优惠政策的通知》、财税[2016]36 号文《财政部、国家税务总局关于全面推开营业税改征增值税试点的通知》、财税[2016]46 号《关于进一步明确全面推开营改增试点金

融业有关政策的通知》、财税[2016]70号《关于金融机构同业往来等增值税政策的补充通知》、财税[2016]140号文《关于明确金融、房地产开发、教育辅助服务等增值税政策的通知》、财税[2017]2号文《关于资管产品增值税政策有关问题的补充通知》、财税[2017]56号文《关于资管产品增值税有关问题的通知》及其他相关税务法规和实务操作，本基金适用的主要税项列示如下：

(a) 证券投资基金管理人运用基金买卖债券的差价收入暂不征收企业所得税。

(b) 自2016年5月1日起，在全国范围内全面推开营业税改征增值税（以下称营改增）试点，建筑业、房地产业、金融业、生活服务业等全部营业税纳税人，纳入试点范围，由缴纳营业税改为缴纳增值税。

2018年1月1日（含）以后，资管产品管理人（以下称管理人）运营资管产品过程中发生的增值税应税行为，以管理人为增值税纳税人，暂适用简易计税方法，按照3%的征收率缴纳增值税。对资管产品在2018年1月1日以前运营过程中发生的增值税应税行为，未缴纳增值税的，不再缴纳；已缴纳增值税的，已纳税额从管理人以后月份的增值税应纳税额中抵减。

证券投资基金管理人运用基金买卖债券取得的金融商品转让收入免征增值税；对国债、地方政府债利息收入以及金融同业往来取得的利息收入免征增值税；同业存款利息收入免征增值税以及一般存款利息收入不征收增值税。

(c) 对投资者从证券投资基金分配中取得的收入，暂不征收企业所得税。

(d) 对基金在2018年1月1日（含）以后运营过程中缴纳的增值税，分别按照证券投资基金管理人所在地适用的税率，计算缴纳城市维护建设税、教育费附加和地方教育费附加。

## 6.4.7 重要财务报表项目的说明

### 6.4.7.1 银行存款

单位：人民币元

项目	本期末 2022年06月30日
活期存款	778,675.72

等于：本金	778,553.14
加：应计利息	122.58
定期存款	-
等于：本金	-
加：应计利息	-
其中：存款期限 1 个月以内	-
存款期限 1-3 个月	-
存款期限 3 个月以上	-
其他存款	-
等于：本金	-
加：应计利息	-
合计	778,675.72

#### 6.4.7.2 交易性金融资产

单位：人民币元

项目		本期末 2022 年 06 月 30 日			
		按实际利率计算的 账面价值	影子定价	偏离金额	偏离度 (%)
债券	交易所市场	1,528,647.97	1,528,573.97	-74.00	0.0000
	银行间市场	6,228,300,394.49	6,229,490,484.93	1,190,090.44	0.0188
	合计	6,229,829,042.46	6,231,019,058.90	1,190,016.44	0.0188
资产支持证券		-	-	-	-
合计		6,229,829,042.46	6,231,019,058.90	1,190,016.44	0.0188

注：偏离金额=影子定价-按实际利率计算的账面价值，偏离度=偏离金额/通过按实际利率计算账面价值确定的基金资产净值。

#### 6.4.7.3 衍生金融资产/负债

##### 6.4.7.3.1 衍生金融资产/负债期末余额

本基金本报告期末未持有衍生金融资产/负债。

#### 6.4.7.4 买入返售金融资产

##### 6.4.7.4.1 各项买入返售金融资产期末余额

单位：人民币元

项目	本期末 2022 年 06 月 30 日	
	账面余额	其中：买断式逆回购
交易所市场	-	-
银行间市场	643,166,322.13	-



合计	643,166,322.13	-
----	----------------	---

#### 6.4.7.4.2 期末买断式逆回购交易中取得的债券

本基金本报告期末未持有从买断式逆回购交易中取得的债券。

#### 6.4.7.5 其他资产

本基金本报告期末未持有其他资产。

#### 6.4.7.6 其他负债

单位：人民币元

项目	本期末 2022年06月30日
应付券商交易单元保证金	-
应付赎回费	376.86
应付证券出借违约金	-
应付交易费用	100,224.41
其中：交易所市场	-
银行间市场	100,224.41
应付利息	-
应付审计费	47,108.87
应付信息披露费	159,507.37
应付账户维护费	9,000.00
其他	300.00
合计	316,517.51

#### 6.4.7.7 实收基金

信诚货币 A

金额单位：人民币元

项目	本期 2022年01月01日至2022年06月30日	
	基金份额（份）	账面金额
上年度末	124,869,923.78	124,869,923.78
本期申购	282,049,376.59	282,049,376.59
本期赎回（以“-”号填列）	-217,603,883.76	-217,603,883.76
本期末	189,315,416.61	189,315,416.61

信诚货币 B

金额单位：人民币元

项目	本期 2022年01月01日至2022年06月30日	
	基金份额（份）	账面金额
上年度末	6,102,757,427.80	6,102,757,427.80
本期申购	24,386,296,023.09	24,386,296,023.09

本期赎回（以“-”号填列）	-24,357,975,421.87	-24,357,975,421.87
本期末	6,131,078,029.02	6,131,078,029.02

信诚货币 E

金额单位：人民币元

项目	本期 2022 年 01 月 01 日至 2022 年 06 月 30 日	
	基金份额（份）	账面金额
上年度末	76,120.20	76,120.20
本期申购	2,251,011.99	2,251,011.99
本期赎回（以“-”号填列）	-1,909,322.93	-1,909,322.93
本期末	417,809.26	417,809.26

注：申购含红利再投（如有）、转换入份额（如有），赎回含转换出份额（如有）。

## 6.4.7.8 未分配利润

信诚货币 A

单位：人民币元

项目	已实现部分	未实现部分	未分配利润合计
上年度末	-	-	-
本期利润	1,420,384.90	-	1,420,384.90
本期基金份额交易产生的变动数	-	-	-
其中：基金申购款	-	-	-
基金赎回款	-	-	-
本期已分配利润	-1,420,384.90	-	-1,420,384.90
本期末	-	-	-

信诚货币 B

单位：人民币元

项目	已实现部分	未实现部分	未分配利润合计
上年度末	-	-	-
本期利润	63,976,342.79	-	63,976,342.79
本期基金份额交易产生的变动数	-	-	-
其中：基金申购款	-	-	-
基金赎回款	-	-	-
本期已分配利润	-63,976,342.79	-	-63,976,342.79
本期末	-	-	-

信诚货币 E

单位：人民币元

项目	已实现部分	未实现部分	未分配利润合计
上年度末	-	-	-
本期利润	2,798.87	-	2,798.87
本期基金份额交易产生的变动数	-	-	-
其中：基金申购款	-	-	-
基金赎回款	-	-	-

本期已分配利润	-2,798.87	-	-2,798.87
本期末	-	-	-

#### 6.4.7.9 存款利息收入

单位：人民币元

项目	本期	
	2022年01月01日至2022年06月30日	
活期存款利息收入		2,993.94
定期存款利息收入		-
其他存款利息收入		2,540,043.61
结算备付金利息收入		77.95
其他		0.77
合计		2,543,116.27

注：1、其他存款利息收入为有存款期限、但根据协议可提前支取且没有利息损失的协议存款的利息收入。

2、其他包括直销申购款利息收入、结算保证金利息收入。

#### 6.4.7.10 债券投资收益

##### 6.4.7.10.1 债券投资收益项目构成

单位：人民币元

项目	本期	
	2022年01月01日至2022年06月30日	
债券投资收益——利息收入		54,650,861.20
债券投资收益——买卖债券（、债转股及债券到期兑付） 差价收入		1,460,084.13
债券投资收益——赎回差价收入		-
债券投资收益——申购差价收入		-
合计		56,110,945.33

##### 6.4.7.10.2 债券投资收益——买卖债券差价收入

单位：人民币元

项目	本期	
	2022年01月01日至2022年06月30日	
卖出债券（、债转股及债券到期兑付）成交总额		13,050,867,141.44
减：卖出债券（、债转股及债券到期兑付）成本总额		13,012,793,634.43
减：应计利息总额		36,613,422.88
减：交易费用		-
买卖债券差价收入		1,460,084.13

##### 6.4.7.11 资产支持证券投资收益

**6.4.7.11.1 资产支持证券投资收益项目构成**

本基金本报告期内无资产支持证券投资收益。

**6.4.7.11.2 资产支持证券投资收益——买卖资产支持证券差价收入**

本基金本报告期内无资产支持证券投资收益-买卖资产支持证券差价收入。

**6.4.7.12 衍生工具收益****6.4.7.12.1 衍生工具收益——买卖权证差价收入**

本基金本报告期内无衍生工具收益-买卖权证差价收入。

**6.4.7.12.2 衍生工具收益——其他投资收益**

本基金本报告期内无衍生工具收益-其他投资收益。

**6.4.7.13 股利收益**

本基金本报告期内无股利收益。

**6.4.7.14 公允价值变动收益**

本基金本报告期内无公允价值变动收益。

**6.4.7.15 其他收入**

本基金本报告期内无其他收入。

**6.4.7.16 信用减值损失**

本基金本报告期无信用减值损失。

**6.4.7.17 其他费用**

单位：人民币元

项目	本期
	2022 年 01 月 01 日至 2022 年 06 月 30 日
审计费用	47,108.87
信息披露费	59,507.37
证券出借违约金	-
银行费用	35,618.28
账户维护费	17,700.00
其他	600.00
合计	160,534.52

**6.4.8 或有事项、资产负债表日后事项的说明**

#### 6.4.8.1 或有事项

截至资产负债表日，本基金并无须作披露的或有事项。

#### 6.4.8.2 资产负债表日后事项

截至本财务报告批准报出日，本基金无需要说明的资产负债表日后事项。

#### 6.4.9 关联方关系

##### 6.4.9.1 本报告期存在控制关系或其他重大利害关系的关联方发生变化的情况

本报告期存在控制关系或其他重大利害的关联方未发生变化。

##### 6.4.9.2 本报告期与基金发生关联交易的各关联方

关联方名称	与本基金的关系
中信保诚基金管理有限公司（“中信保诚基金”）	基金管理人、登记机构、基金销售机构
中国建设银行股份有限公司（“建设银行”）	基金托管人、基金销售机构
中信信托有限责任公司	基金管理人的股东

注：下述关联交易均在正常业务范围内按一般商业条款订立。

##### 6.4.10 本报告期及上年度可比期间的关联方交易

下述关联交易均根据正常的商业交易条件进行，并以一般交易价格为定价基础。

###### 6.4.10.1 通过关联方交易单元进行的交易

###### 6.4.10.1.1 股票交易

本基金本报告期内及上年度可比期间无通过关联方交易单元进行的股票交易。

###### 6.4.10.1.2 权证交易

本基金本报告期内及上年度可比期间无通过关联方交易单元进行的权证交易。

###### 6.4.10.1.3 应支付关联方的佣金

本基金本报告期内及上年度可比期间无应支付关联方的佣金。

###### 6.4.10.2 关联方报酬

###### 6.4.10.2.1 基金管理费

单位：人民币元

项目	本期 2022年01月01日至2022 年06月30日	上年度可比期间 2021年01月01日至2021 年06月30日

当期发生的基金应支付的管理费	4,792,809.11	6,159,157.21
其中：支付销售机构的客户维护费	466,159.90	490,801.25

注：支付基金管理人中信保诚基金管理有限公司的基金管理费按前一日基金资产净值 0.15% 的年费率计提，逐日累计至每月月底，按月支付。计算公式为：日基金管理费=前一日基金资产净值×0.15%/当年天数

#### 6.4.10.2.2 基金托管费

单位：人民币元

项目	本期	上年度可比期间
	2022 年 01 月 01 日至 2022 年 06 月 30 日	2021 年 01 月 01 日至 2021 年 06 月 30 日
当期发生的基金应支付的托管费	1,597,602.98	1,866,411.33

注：支付基金托管人中国建设银行股份有限公司的基金托管费按前一日基金资产净值 0.05% 的年费率计提，逐日累计至每月月底，按月支付。计算公式为：日基金托管费=前一日基金资产净值×0.05%/当年天数

#### 6.4.10.2.3 销售服务费

单位：人民币元

获得销售服务费的各关联方名称	本期			
	2022 年 01 月 01 日至 2022 年 06 月 30 日			
	当期发生的基金应支付的销售服务费			
	信诚货币 A	信诚货币 B	信诚货币 E	合计
中信保诚基金	15,847.22	211,980.98	-	227,828.20
建设银行	47,189.90	-	-	47,189.90
合计	63,037.12	211,980.98	-	275,018.10
获得销售服务费的各关联方名称	上年度可比期间			
	2021 年 01 月 01 日至 2021 年 06 月 30 日			
	当期发生的基金应支付的销售服务费			
	信诚货币 A	信诚货币 B	信诚货币 E	合计
中信保诚基金	8,864.24	140,288.26	2.49	149,154.99
建设银行	54,836.90	96.44	-	54,933.34
合计	63,701.14	140,384.70	2.49	204,088.33

注：支付基金销售机构的销售服务费按前一日信诚货币 A 基金资产净值 0.25%、前一日信诚货币 B 基金资产净值 0.01%、前一日信诚货币 E 基金资产净值 0.25% 的年费率计提，逐日累计至每月月底，按月支付。计算公式为：

信诚货币 A 日基金销售服务费=前一日信诚货币 A 基金资产净值×0.25%/当年天数

信诚货币 B 日基金销售服务费=前一日信诚货币 B 基金资产净值×0.01%/当年天数

信诚货币 E 日基金销售服务费=前一日信诚货币 E 基金资产净值×0.25%/当年天数

### 6.4.10.3 与关联方进行银行间同业市场的债券（含回购）交易

本基金本报告期内与上年度可比期间均未与关联方进行银行间同业市场的债券（含回购）交易。

### 6.4.10.4 报告期内转融通证券出借业务发生重大关联交易事项的说明

#### 6.4.10.4.1 与关联方通过约定申报方式进行的适用固定期限费率的证券出借业务的情况

本基金本报告期及上年度可比期间未发生与关联方通过约定申报方式进行的适用固定期限费率的证券出借业务。

#### 6.4.10.4.2 与关联方通过约定申报方式进行的适用市场化期限费率的证券出借业务的情况

本基金本报告期及上年度可比期间未发生与关联方通过约定申报方式进行的适用市场化期限费率的证券出借业务。

### 6.4.10.5 各关联方投资本基金的情况

#### 6.4.10.5.1 报告期内基金管理人运用自有资金投资本基金的情况

信诚货币 A

份额单位：份

项目	本期 2022年01月01日至2022年 06月30日	上年度可比期间 2021年01月01日至2021年 06月30日
基金合同生效日(2011年03月23日)持有的基金份额	-	-
报告期初持有的基金份额	-	-
报告期间申购/买入总份额	-	81,980.35
报告期间因拆分变动份额	-	-
减：报告期间赎回/卖出总份额	-	81,980.35
报告期末持有的基金份额	-	-
报告期末持有的基金份额占基金总份额比例	-	-

信诚货币 B

份额单位：份

项目	本期 2022年01月01日至2022年 06月30日	上年度可比期间 2021年01月01日至2021年 06月30日
基金合同生效日(2011年03月23日)持有的基金份额	-	-

报告期初持有的基金份额	41,050,979.03	-
报告期内申购/买入总份额	202,273,326.19	225,443,602.45
报告期内因拆分变动份额	-	-
减：报告期内赎回/卖出总份额	31,000,000.00	155,081,770.74
报告期末持有的基金份额	212,324,305.22	70,361,831.71
报告期末持有的基金份额占基金总份额比例	3.36%	2.99%

注：本基金的基金管理人运用固有资金投资本基金费率按基金合同公布的费率执行。

#### 6.4.10.5.2 报告期末除基金管理人之外的其他关联方投资本基金的情况

信诚货币 B

份额单位：份

关联方名称	本期末 2022年06月30日		上年度末 2021年12月31日	
	持有的 基金份额	持有的基金份额 占基金总份额的 比例	持有的 基金份额	持有的基金份额 占基金总份额的 比例
中信信托有 限责任公司	204,303,959.69	3.23%	301,824,338.27	4.85%

注：除基金管理人之外的其他关联方投资本基金费率按基金合同公布的费率执行。

#### 6.4.10.6 由关联方保管的银行存款余额及当期产生的利息收入

单位：人民币元

关联方 名称	本期 2022年01月01日至2022年06月30日		上年度可比期间 2021年01月01日至2021年06月30日	
	期末余额	当期利息收入	期末余额	当期利息收入
建设银行	778,675.72	2,993.94	1,528,164.52	3,132.48

注：本基金的活期银行存款由基金托管人中国建设银行股份有限公司保管，按银行同业利率或约定利率计息。

#### 6.4.10.7 本基金在承销期内参与关联方承销证券的情况

本基金本报告期内及上年度可比期间未在承销期内参与关联方承销的证券。

#### 6.4.10.8 其他关联交易事项的说明

##### 6.4.10.8.1 其他关联交易事项的说明

本基金本报告期内及上年度可比期间无其他关联交易事项。

#### 6.4.11 利润分配情况

信诚货币 A



单位：人民币元

已按再投资形式转实收基金	直接通过应付赎回款转出金额	应付利润本年变动	本期利润分配合计	备注
1,420,384.90	-	-	1,420,384.90	-

信诚货币 B

单位：人民币元

已按再投资形式转实收基金	直接通过应付赎回款转出金额	应付利润本年变动	本期利润分配合计	备注
63,976,342.79	-	-	63,976,342.79	-

信诚货币 E

单位：人民币元

已按再投资形式转实收基金	直接通过应付赎回款转出金额	应付利润本年变动	本期利润分配合计	备注
2,798.87	-	-	2,798.87	-

#### 6.4.12 期末 2022 年 06 月 30 日本基金持有的流通受限证券

##### 6.4.12.1 因认购新发/增发证券而于期末持有的流通受限证券

本基金本报告期末未持有因认购新发/增发证券而于期末持有的流通受限证券。

##### 6.4.12.2 期末债券正回购交易中作为抵押的债券

###### 6.4.12.2.1 银行间市场债券正回购

截至本报告期末 2022 年 06 月 30 日止，本基金从事银行间市场债券正回购交易形成的卖出回购证券款余额 597,897,509.04 元，是以如下债券作为质押：

金额单位：人民币元

债券代码	债券名称	回购到期日	期末估值单价	数量（张）	期末估值总额
112117155	21 光大银行 CD155	2022 年 07 月 01 日	99.66	35,000	3,487,933.34
190214	19 国开 14	2022 年 07 月 01 日	102.39	1,500,000	153,591,906.27
210010	21 付息国债 10	2022 年 07 月 01 日	101.88	2,400,000	244,521,484.15
210216	21 国开 16	2022 年 07 月 01 日	101.60	500,000	50,798,733.96
210312	21 进出 12	2022 年 07 月 01 日	101.47	1,300,000	131,912,355.10
229918	22 贴现国债 18	2022 年 07 月 01 日	99.81	500,000	49,902,940.37
合计				6,235,000	634,215,353.19

#### 6.4.12.2 交易所市场债券正回购

本基金本报告期末无从事交易所市场债券正回购交易形成的卖出回购证券款余额。

#### 6.4.12.3 期末参与转融通证券出借业务的证券

本基金本报告期末无参与转融通证券出借业务的证券。

### 6.4.13 金融工具风险及管理

#### 6.4.13.1 风险管理政策和组织架构

本基金在日常经营活动中涉及的风险主要包括信用风险、流动性风险及市场风险。本基金管理人制定了政策和程序来识别及分析这些风险，并设定适当的风险限额及内部控制流程，通过可靠的管理及信息系统进行持续监控。

公司风险管理组织体系包括董事会（及其下设的审计与风控委员会）、管理层（及其下设的经营层面风险管理委员会）及公司各业务部门层面。董事会对有效的风险管理承担最终责任，负责确定公司风险管理总体目标，制定公司风险管理战略和风险应对策略等等。董事会下设审计与风控委员会，根据董事会的授权履行相应的风险管理和监督职责。公司管理层对有效的风险管理承担直接责任，根据董事会的风险管理战略，制定与公司发展战略、整体风险承受能力相匹配的风险管理制度，确保风险管理制度全面、有效执行；批准重大事件、重大决策的风险评估意见和重大风险的解决方案等等。管理层下设经营层面风险管理委员会，负责指导、协调和监督各职能部门和各业务单元开展风险管理工作；识别公司各项业务所涉及各类重大风险，对重大事件、重大决策和重要业务流程的风险进行评估，制定重大风险的解决方案等等。各业务部门负责执行风险管理的基本制度流程，定期对本部门的风险进行评估，对其风险管理的有效性负责，并及时、准确、全面、客观地将本部门的风险信息 and 监测情况向管理层报告。同时，公司设立独立于业务体系汇报路径的风险管理部和监察稽核部，协调并与各业务部门共同配合完成公司整体风险管理工作。风险管理部和监察稽核部日常向督察长汇报工作。

#### 6.4.13.2 信用风险

信用风险是指基金在交易过程中因交易对手未履行合约责任，或者基金所投资证券之发行人出现违约、拒绝支付到期本息，导致基金资产损失和收益变化的风险。

本基金的基金管理人在交易前对交易对手的资信状况进行了充分的评估。本基金的活期银行存款存放在本基金的托管银行，本基金在选择定期存款存放的银行前通过审慎评估其信用风险并通过额度控制的方法以控制银行存款的信用风险。本基金在交易所进行的交易均与中国证券登记结算有

限责任公司完成证券交收和款项清算,因此违约风险发生的可能性很小;本基金在进行银行间同业市场交易前均对交易对手进行信用评估并采用券款对付交割方式以控制相应的信用风险。另外,本基金的基金管理人建立了信用风险管理流程,审慎进行债券投资,通过信用评级和分散化投资以分散信用风险。

#### 6.4.13.2.1 按短期信用评级列示的债券投资

单位:人民币元

短期信用评级	本期末 2022年06月30日	上年度末 2021年12月31日
A-1	-	-
A-1 以下	-	-
未评级	1,316,655,380.10	500,220,126.42
合计	1,316,655,380.10	500,220,126.42

注:以上评级取自第三方评级机构的债项评级,未评级债券为国债、政策性金融债等无信用评级的债券。

#### 6.4.13.2.2 按短期信用评级列示的资产支持证券投资

本基金于本报告期末及上年度末均未持有短期资产支持证券投资。

#### 6.4.13.2.3 按短期信用评级列示的同业存单投资

单位:人民币元

短期信用评级	本期末 2022年06月30日	上年度末 2021年12月31日
A-1	-	-
A-1 以下	-	-
未评级	4,627,669,400.99	4,051,480,535.47
合计	4,627,669,400.99	4,051,480,535.47

注:以上评级取自第三方评级机构的债项评级,同业存单无债项评级。

#### 6.4.13.2.4 按长期信用评级列示的债券投资

单位:人民币元

长期信用评级	本期末 2022年06月30日	上年度末 2021年12月31日
AAA	-	-
AAA 以下	-	-
未评级	285,504,261.37	50,077,869.89
合计	285,504,261.37	50,077,869.89

注:以上评级取自第三方评级机构的债项评级,未评级债券为国债、政策性金融债等无信用评级的债券。

#### 6.4.13.2.5 按长期信用评级列示的资产支持证券投资

本基金于本报告期末及上年度末均未持有长期资产支持证券投资。

#### 6.4.13.2.6 按长期信用评级列示的同业存单投资

本基金于本报告期末及上年度末均未持有长期同业存单投资。

#### 6.4.13.3 流动性风险

流动性风险是指基金管理人未能以合理价格及时变现基金资产以支付投资者赎回款项的风险。本基金的流动性风险一方面来自于投资品种所处的交易市场不活跃而带来的变现困难或因投资集中而无法在市场出现剧烈波动的情况下以合理的价格变现,另一方面来自于基金份额持有人可随时要求赎回其持有的基金份额。

针对兑付赎回资金的流动性风险,本基金的基金管理人每日对本基金的申购赎回情况进行严密监控并预测流动性需求,保持基金投资组合中的可用现金头寸与之相匹配。本基金的基金管理人在基金合同中设计了巨额赎回条款,约定在非常情况下赎回申请的处理方式,控制因开放申购赎回模式带来的流动性风险,有效保障基金持有人利益。针对资产变现流动性风险,本基金管理人严格控制受限资产的投资限额,并及时追踪持仓证券的流动性情况,综合持有人赎回变动情况对流动性风险进行管理。

本基金本报告期末,除所持有的卖出回购金融资产款将在一年以内到期且计息(该利息金额不重大)外,本基金所持有的其他金融负债无固定到期日或合同约定到期日均为一个月以内且不计息,可赎回基金份额净值(所有者权益)无固定到期日且不计息,因此账面余额约为未折现的合约到期现金流量。

##### 6.4.13.3.1 报告期内本基金组合资产的流动性风险分析

本基金的基金管理人在基金运作过程中严格按照《公开募集证券投资基金运作管理办法》、《货币市场基金监督管理办法》及《公开募集开放式证券投资基金流动性风险管理规定》(自 2017 年 10 月 1 日起施行)等法规的要求对本基金组合资产的流动性风险进行管理,通过监控基金平均剩余期限、平均剩余存续期限、高流动资产占比、持仓集中度、流动性受限资产占比,并结合份额持有人集中度变化予以实现。

一般情况下,本基金投资组合的平均剩余期限在每个交易日均不得超过 120 天,平均剩余存续期限在每个交易日均不得超过 240 天,且能够通过出售所持有的银行间同业市场交易债券应对流动性需求;当本基金前 10 名份额持有人的持有份额合计超过基金总份额的 20%时,本基金投资组合的平均剩余期限在每个交易日不得超过 90 天,平均剩余存续期不得超过 180 天;投资组合中现金、国

债、中央银行票据、政策性金融债券以及 5 个交易日内到期的其他金融工具占基金资产净值的比例合计不得低于 20%；当本基金前 10 名份额持有人的持有份额合计超过基金总份额的 50%时，本基金投资组合的平均剩余期限在每个交易日均不得超过 60 天，平均剩余存续期在每个交易日均不得超过 120 天；投资组合中现金、国债、中央银行票据、政策性金融债券以及 5 个交易日内到期的其他金融工具占基金资产净值的比例合计不得低于 30%。本报告期末，本基金前 10 名份额持有人的持有份额合计占基金总份额的比例超过 20%但不超过 50%（不含基金管理人固有资金投资的基金份额），本基金投资组合的平均剩余期限未超过 90 天，平均剩余存续期未超过 180 天，本基金持有的现金、国债、中央银行票据、政策性金融债券以及 5 个交易日内到期的其他金融工具占基金资产净值的比例合计不低于 20%。

本基金投资于一家公司发行的证券市值不得超过基金资产净值的 10%，且本基金与由本基金的基金管理人管理的其他基金共同持有一家公司的证券不得超过该证券的 10%。本基金与由本基金的基金管理人管理的其他货币市场基金投资同一商业银行的银行存款及其发行的同业存单与债券不得超过该商业银行最近一个季度末净资产的 10%。本基金主动投资于流动性受限资产的市值合计不得超过基金资产净值的 10%。本报告期末，本基金主动投资于流动性受限资产的市值合计未超过基金资产净值的 10%。

同时，本基金的基金管理人通过合理分散逆回购交易的到期日与交易对手的集中度；按照穿透原则对交易对手的财务状况、偿付能力及杠杆水平等进行必要的尽职调查与严格的准入管理，以及对不同的交易对手实施交易额度管理并进行动态调整等措施严格管理本基金从事逆回购交易的流动性风险和交易对手风险。此外，本基金的基金管理人建立了逆回购交易质押品管理制度：根据质押品的资质确定质押率水平；持续监测质押品的风险状况与价值变动以确保质押品按公允价值计算足额；并在与私募类证券资管产品及中国证监会认定的其他主体为交易对手开展逆回购交易时，可接受质押品的资质要求与基金合同约定的投资范围保持一致。

本报告期末，本基金未发生重大流动性风险事件。

#### 6.4.13.4 市场风险

市场风险是指基金所持金融工具的公允价值或未来现金流量因所处市场各类价格因素的变动而发生波动的风险，包括利率风险、外汇风险和其他价格风险。

##### 6.4.13.4.1 利率风险

利率风险是指金融工具的公允价值或未来现金流量受市场利率变动而发生波动的风险。利率敏感性金融工具均面临由于市场利率上升而导致公允价值下降的风险，其中浮动利率类金融工具还面

临每个付息期间结束根据市场利率重新定价时对于未来现金流影响的风险。

本基金的基金管理人定期对本基金面临的利率敏感性缺口进行监控, 并通过调整投资组合的久期等方法对上述利率风险进行管理。

本基金持有一定比例的交易所及银行间市场交易的固定收益品种, 因此存在相应的利率风险。

#### 6.4.13.4.1.1 利率风险敞口

单位: 人民币元

本期末 2022年06月 30日	1个月内	1-3个月	3个月-1年	1-5 年	5年以 上	不计息	合计
资产							
银行存款	778,675.72	-	-	-	-	-	778,675.72
结算备付金	16,134.39	-	-	-	-	-	16,134.39
存出保证金	397.73	-	-	-	-	-	397.73
交易性金融 资产	2,287,619,185 .62	3,556,272,252 .98	385,937,603 .86	-	-	-	6,229,829,042 .46
衍生金融资 产	-	-	-	-	-	-	-
买入返售金 融资产	643,166,322.1 3	-	-	-	-	-	643,166,322.1 3
应收清算款	-	-	-	-	-	47,038,176 .99	47,038,176.99
应收股利	-	-	-	-	-	-	-
应收申购款	-	-	-	-	-	733,380.00	733,380.00
递延所得税 资产	-	-	-	-	-	-	-
其他资产	-	-	-	-	-	-	-
资产总计	2,931,580,715 .59	3,556,272,252 .98	385,937,603 .86	-	-	47,771,556 .99	6,921,562,129 .42
负债							
短期借款	-	-	-	-	-	-	-
交易性金融 负债	-	-	-	-	-	-	-
衍生金融负 债	-	-	-	-	-	-	-
卖出回购金 融资产款	597,897,509.0 4	-	-	-	-	-	597,897,509.0 4
应付清算款	-	-	-	-	-	-	-
应付赎回款	-	-	-	-	-	1,025,123. 14	1,025,123.14
应付管理人 报酬	-	-	-	-	-	950,741.48	950,741.48

应付托管费	-	-	-	-	-	316,913.82	316,913.82
应付销售服务费	-	-	-	-	-	101,656.83	101,656.83
应付投资顾问费	-	-	-	-	-	-	-
应交税费	-	-	-	-	-	142,412.71	142,412.71
应付利润	-	-	-	-	-	-	-
递延所得税负债	-	-	-	-	-	-	-
其他负债	-	-	-	-	-	316,517.51	316,517.51
负债总计	597,897,509.04	-	-	-	-	2,853,365.49	600,750,874.53
利率敏感度缺口	2,333,683,206.55	3,556,272,252.98	385,937,603.86	-	-	44,918,191.50	6,320,811,254.89
上年度末 2021 年 12 月 31 日	1 个月以内	1-3 个月	3 个月-1 年	1-5 年	5 年以上	不计息	合计
资产							
银行存款	61,328,444.65	145,000,000.00	-	-	-	-	206,328,444.65
结算备付金	-	-	-	-	-	-	-
存出保证金	-	-	-	-	-	-	-
交易性金融资产	928,826,513.90	3,473,966,726.71	198,985,291.17	-	-	-	4,601,778,531.78
衍生金融资产	-	-	-	-	-	-	-
买入返售金融资产	1,450,003,295.00	-	-	-	-	-	1,450,003,295.00
应收清算款	-	-	-	-	-	-	-
应收股利	-	-	-	-	-	-	-
应收申购款	-	-	-	-	-	130,564.57	130,564.57
递延所得税资产	-	-	-	-	-	-	-
其他资产	-	-	-	-	-	10,602,602.33	10,602,602.33
资产总计	2,440,158,253.55	3,618,966,726.71	198,985,291.17	-	-	10,733,166.90	6,268,843,438.33
负债							
短期借款	-	-	-	-	-	-	-
交易性金融负债	-	-	-	-	-	-	-
衍生金融负债	-	-	-	-	-	-	-

卖出回购金融资产款	39,999,860.00	-	-	-	-	-	39,999,860.00
应付清算款	-	-	-	-	-	-	-
应付赎回款	-	-	-	-	-	-	-
应付管理人报酬	-	-	-	-	-	457,189.48	457,189.48
应付托管费	-	-	-	-	-	149,109.15	149,109.15
应付销售服务费	-	-	-	-	-	50,644.98	50,644.98
应付投资顾问费	-	-	-	-	-	-	-
应交税费	-	-	-	-	-	102,224.27	102,224.27
应付利润	-	-	-	-	-	-	-
其他负债	-	-	-	-	-	380,938.67	380,938.67
负债总计	39,999,860.00	-	-	-	-	1,140,106.55	41,139,966.55
利率敏感度缺口	2,400,158,393.55	3,618,966,726.71	198,985,291.17	-	-	9,593,060.35	6,227,703,471.78

注：上表统计了本基金面临的利率风险敞口，表中所示为本基金资产及负债的账面价值，并按照合同约定的利率重新定价日或到期日孰早者进行了分类。

#### 6.4.13.4.1.2 利率风险的敏感性分析

假设	除市场利率以外的其他市场变量保持不变		
分析	相关风险变量的变动	对资产负债表日基金资产净值的影响金额（单位：人民币元）	
		本期末(2022年06月30日)	上年度末(2021年12月31日)
	市场利率下降 25 个基点	2,407,699.99	1,990,071.85
市场利率上升 25 个基点	-2,404,883.18	-1,988,131.77	

#### 6.4.13.4.2 外汇风险

外汇风险是指金融工具的公允价值或未来现金流量因外汇汇率变动而发生波动的风险。本基金的所有资产及负债以人民币计价，因此无重大外汇风险。

#### 6.4.13.4.3 其他价格风险

其他价格风险主要是指基金所持金融工具的公允价值或未来现金流量因除市场利率和外汇汇率以外的市场价格因素变动而发生波动的风险。本基金的其他价格风险，主要受到证券交易所上市的股票整体涨跌趋势的影响，由所持有的金融工具的公允价值决定。

本基金通过投资组合的分散化降低其他价格风险。本基金投资于一家公司发行的证券市值不超



过基金资产净值的 10%，且本基金与由本基金的基金管理人管理的其他基金共同持有一家公司发行的证券不得超过该证券的 10%。并且本基金管理人每日对本基金所持有的证券价格实施监控，通过组合估值、行业配置分析等进行市场价格风险管理。

本基金未持有证券交易所上市的股票，因此无重大其他价格风险。

#### 6.4.13.4.3.1 其他价格风险敞口

于本报告期末及上年度末，本基金未持有交易性权益类投资，因此除市场利率和外汇汇率以外的市场价格因素的变动对于本基金的净值无重大影响，所以未进行其他价格风险的敏感性分析。

#### 6.4.13.4.3.2 其他价格风险的敏感性分析

于本报告期末及上年度末，本基金未持有对其他价格风险敏感的金融资产与负债。因此其他价格风险的变动对本基金资产的净值无重大影响。

### 6.4.14 公允价值

#### 6.4.14.1 金融工具公允价值计量的方法

公允价值计量结果所属的层次，由对公允价值计量整体而言具有重要意义的输入值所属的最低层次决定：

第一层次：相同资产或负债在活跃市场上未经调整的报价。

第二层次：除第一层次输入值外相关资产或负债直接或间接可观察的输入值。

第三层次：相关资产或负债的不可观察输入值。

#### 6.4.14.2 持续的以公允价值计量的金融工具

##### 6.4.14.2.1 各层次金融工具的公允价值

单位：人民币元

公允价值计量结果所属的层次	本期末 2022 年 06 月 30 日	上年末 2021 年 12 月 31 日
第一层次	-	-
第二层次	6,229,829,042.46	4,601,778,531.78
第三层次	-	-
合计	6,229,829,042.46	4,601,778,531.78

##### 6.4.14.2.2 公允价值所属层次间的重大变动

本基金以导致各层次之间转换的事项发生日为确认各层次之间转换的时点。

本基金本期及上年度可比期间持有的以公允价值计量的金融工具的公允价值所属层次未发生重大变动。

### 6.4.14.3 非持续的以公允价值计量的金融工具的说明

于本报告期末，本基金无非持续的以公允价值计量的金融工具(上年度末：无)。

### 6.4.14.4 不以公允价值计量的金融工具的相关说明

不以公允价值计量的金融工具主要包括应收款项、卖出回购金融资产和其他金融负债，其账面价值与公允价值之间无重大差异。

### 6.4.15 有助于理解和分析会计报表需要说明的其他事项

于本报告期末，本基金无有助于理解和分析会计报表需要说明的其他事项。

## § 7 投资组合报告

### 7.1 期末基金资产组合情况

金额单位：人民币元

序号	项目	金额	占基金总资产的比例 (%)
1	固定收益投资	6,229,829,042.46	90.01
	其中：债券	6,229,829,042.46	90.01
	资产支持证券	-	-
2	买入返售金融资产	643,166,322.13	9.29
	其中：买断式回购的买入返售金融资产	-	-
3	银行存款和结算备付金合计	794,810.11	0.01
4	其他各项资产	47,771,954.72	0.69
5	合计	6,921,562,129.42	100.00

### 7.2 债券回购融资情况

金额单位：人民币元

序号	项目	占基金资产净值的比例 (%)	
1	报告期内债券回购融资余额	2.57	
	其中：买断式回购融资	-	
序号	项目	金额	占基金资产净值的比例 (%)
2	报告期末债券回购融资余额	597,897,509.04	9.46
	其中：买断式回购融资	-	-

注：报告期内债券回购融资余额占基金资产净值的比例为报告期内每日融资余额占资产净值比例的简单平均值。

#### 债券正回购的资金余额超过基金资产净值的 20%的说明

在本报告期内本基金债券正回购的资金余额未超过资产净值的 20%。

### 7.3 基金投资组合平均剩余期限

### 7.3.1 投资组合平均剩余期限基本情况

项目	天数
报告期末投资组合平均剩余期限	51
报告期内投资组合平均剩余期限最高值	66
报告期内投资组合平均剩余期限最低值	21

注：本基金合同约定，本基金管理人将动态确定并控制投资组合平均剩余期限在 120 天以内，以规避较长期限债券的利率风险。

#### 报告期内投资组合平均剩余期限超过 120 天情况说明

本基金本报告期内未出现投资组合平均剩余期限超过 120 天的情况。

### 7.3.2 期末投资组合平均剩余期限分布比例

序号	平均剩余期限	各期限资产占基金资产净值的比例 (%)	各期限负债占基金资产净值的比例 (%)
1	30 天以内	47.00	9.46
	其中：剩余存续期超过 397 天的浮动利率债	-	-
2	30 天（含）—60 天	20.36	-
	其中：剩余存续期超过 397 天的浮动利率债	-	-
3	60 天（含）—90 天	34.31	-
	其中：剩余存续期超过 397 天的浮动利率债	-	-
4	90 天（含）—120 天	4.74	-
	其中：剩余存续期超过 397 天的浮动利率债	-	-
5	120 天（含）—397 天（含）	2.86	-
	其中：剩余存续期超过 397 天的浮动利率债	-	-
	合计	109.27	9.46

### 7.4 报告期内投资组合平均剩余存续期超过 240 天情况说明

本基金本报告期内未出现投资组合平均剩余存续期超过 240 天的情况。

### 7.5 期末按债券品种分类的债券投资组合

金额单位：人民币元

序号	债券品种	按实际利率计算的账面价值	占基金资产净值比例 (%)
1	国家债券	295,953,072.49	4.68
2	央行票据	-	-
3	金融债券	336,302,995.33	5.32

	其中：政策性金融债	336,302,995.33	5.32
4	企业债券	-	-
5	企业短期融资券	969,903,573.65	15.34
6	中期票据	-	-
7	同业存单	4,627,669,400.99	73.21
8	其他	-	-
9	合计	6,229,829,042.46	98.56
10	剩余存续期超过 397 天的浮动利率债券	-	-

## 7.6 期末按实际利率计算账面价值占基金资产净值比例大小排名的前十名债券投资明细

金额单位：人民币元

序号	债券代码	债券名称	债券数量（张）	按实际利率计算的账面价值	占基金资产净值比例（%）
1	210010	21 付息国债 10	2,400,000	244,521,484.15	3.87
2	012281960	22 浙交投 SCP004	2,000,000	200,256,138.08	3.17
3	112216107	22 上海银行 CD107	2,000,000	199,792,079.30	3.16
4	112297600	22 杭州银行 CD107	2,000,000	199,776,849.57	3.16
5	112106214	21 交通银行 CD214	2,000,000	199,730,224.42	3.16
6	112113161	21 浙商银行 CD161	2,000,000	199,522,967.71	3.16
7	112106246	21 交通银行 CD246	2,000,000	199,443,732.37	3.16
8	112281370	22 杭州银行 CD167	2,000,000	199,210,278.56	3.15
9	112218057	22 华夏银行 CD057	2,000,000	199,186,348.04	3.15
10	112216106	22 上海银行 CD106	2,000,000	199,178,148.68	3.15

## 7.7 “影子定价”与按实际利率计算账面价值确定的基金资产净值的偏离

项目	偏离情况
报告期内偏离度的绝对值在 0.25（含）-0.5%间的次数	0
报告期内偏离度的最高值	0.0824%
报告期内偏离度的最低值	0.0022%
报告期内每个交易日偏离度的绝对值的简单平均值	0.0302%

### 报告期内负偏离度的绝对值达到 0.25%情况说明

本基金本报告期内未出现负偏离度的绝对值达到 0.25%的情况。

## 报告期内正偏离度的绝对值达到 0.5%情况说明

本基金本报告期内未出现正偏离度的绝对值达到 0.5%的情况。

## 7.8 期末按公允价值占基金资产净值比例大小排名的前十名资产支持证券投资明细

本基金本报告期末未持有资产支持证券。

## 7.9 投资组合报告附注

### 7.9.1 基金计价方法说明

本基金估值采用“摊余成本法”，即估值对象以买入成本列示，按照票面利率或协议利率并考虑其买入时的溢价与折价，在剩余存续期内平均摊销，每日计提损益。

### 7.9.2 基金投资前十名证券的发行主体本期被监管部门立案调查或在报告编制日前一年内受到公开谴责、处罚说明

杭州银行股份有限公司于 2022 年 5 月 23 日受到中国人民银行杭州中心支行处罚（杭银处罚字[2022]30 号）。

上海银行股份有限公司于 2021 年 7 月 2 日、2021 年 11 月 19 日、2022 年 2 月 14 日分别受到中国银行保险监督管理委员会上海监管局处罚（沪银保监罚决字[2021]72 号、沪银保监罚决字[2021]174 号、沪银保监罚决字[2022]13 号）。

交通银行股份有限公司于 2021 年 7 月 13 日、2021 年 8 月 13 日、2021 年 10 月 20 日、2022 年 3 月 21 日分别受到中国银行保险监督管理委员会、中国人民银行处罚、国家外汇管理局上海市分局的处罚（银保监罚决字[2021]28 号、银罚字[2021]23 号、上海汇管罚字[2021]3111210701 号、银保监罚决字[2022]15 号）。

浙商银行股份有限公司于 2021 年 7 月 26 日、2021 年 10 月 21 日、2022 年 3 月 21 日分别受到国家外汇管理局浙江省分局、中国人民银行、中国银行保险监督管理委员会处罚（浙外管罚[2021]1 号、银罚字[2021]27 号、银保监罚决字[2022]27 号）。

华夏银行股份有限公司于 2021 年 8 月 13 日、2022 年 3 月 21 日分别受到中国人民银行、中国银行保险监督管理委员会处罚（银罚字[2021]25 号、银保监罚决字[2022]19 号）。

对“22 杭州银行 CD107、22 上海银行 CD107、21 交通银行 CD214、21 浙商银行 CD161、21 交通银行 CD246、22 杭州银行 CD167、22 华夏银行 CD057、22 上海银行 CD106”的投资决策程序的说明：本基金管理人定期回顾、长期跟踪研究上述投资标的的信用资质，我们认为，该处罚事项未对上述银行的长期企业经营和投资价值产生实质性影响。我们对上述投资标的的投资严格执行内部投资决策

流程,符合法律法规和公司制度的规定。

除此之外,其余本基金投资的前十名证券的发行主体均没有被监管部门立案调查,或在报告编制日前一年内受到公开谴责、处罚。

### 7.9.3 期末其他各项资产构成

单位:人民币元

序号	名称	金额
1	存出保证金	397.73
2	应收清算款	47,038,176.99
3	应收利息	-
4	应收申购款	733,380.00
5	其他应收款	-
6	待摊费用	-
7	其他	-
8	合计	47,771,954.72

### 7.9.4 投资组合报告附注的其他文字描述部分

因四舍五入原因,投资组合报告中摊余成本占净值比例的分项之和与合计可能存在尾差。

## § 8 基金份额持有人信息

### 8.1 期末基金份额持有人户数及持有人结构

份额单位:份

份额级别	持有人户数(户)	户均持有的基金份额	持有人结构			
			机构投资者		个人投资者	
			持有份额	占总份额比例	持有份额	占总份额比例
信诚货币 A	12,501	15,144.02	44,880,753.29	23.71%	144,434,663.32	76.29%
信诚货币 B	100	61,310,780.29	6,093,476,171.38	99.39%	37,601,857.64	0.61%
信诚货币 E	12	34,817.44	-	-	417,809.26	100.00%
合计	12,613	501,134.64	6,138,356,924.67	97.11%	182,454,330.22	2.89%

注:本表列示“占基金总份额比例”中,对下属分级基金,为占各自级别份额的比例;对合计数,为占期末基金份额总额的比例。

### 8.2 期末货币市场基金前十名份额持有人情况

序号	持有人类别	持有份额（份）	占总份额比例
1	银行类机构	500,999,602.67	7.93%
2	银行类机构	416,221,648.07	6.58%
3	其他机构	400,235,758.70	6.33%
4	银行类机构	302,859,262.98	4.79%
5	保险类机构	271,671,715.95	4.30%
6	其他机构	250,136,698.59	3.96%
7	基金类机构	212,324,305.22	3.36%
8	信托类机构	204,303,959.69	3.23%
9	信托类机构	203,099,758.21	3.21%
10	其他机构	110,053,570.93	1.74%

### 8.3 期末基金管理人的从业人员持有本基金的情况

项目	份额级别	持有份额总数（份）	占基金总份额比例
基金管理人所有从业人员持有本基金	信诚货币 A	7,995.08	0.00%
	信诚货币 B	-	-
	信诚货币 E	1,124.73	0.27%
	合计	9,119.81	0.00%

注：本表列示“占基金总份额比例”中，对下属分级基金，为占各自级别份额的比例；对合计数，为占期末基金份额总额的比例。

### 8.4 期末基金管理人的从业人员持有本开放式基金份额总量区间情况

项目	份额级别	持有基金份额总量的数量区间（万份）
本公司高级管理人员、基金投资和相关部门负责人持有本开放式基金	信诚货币 A	0~10
	信诚货币 B	0
	信诚货币 E	0
	合计	0~10
本基金基金经理持有本开放式基金	信诚货币 A	0
	信诚货币 B	0
	信诚货币 E	0
	合计	0

注：期末本基金的基金经理未持有本基金的基金份额。

### 8.5 发起式基金发起资金持有份额情况

无

## § 9 开放式基金份额变动

单位：份

项目	信诚货币 A	信诚货币 B	信诚货币 E
基金合同生效日（2011 年 03 月 23 日） 基金份额总额	993,402,234.67	2,016,852,151.44	-
本报告期期初基金份额总额	124,869,923.78	6,102,757,427.80	76,120.20
本报告期基金总申购份额	282,049,376.59	24,386,296,023.09	2,251,011.99
减：本报告期基金总赎回份额	217,603,883.76	24,357,975,421.87	1,909,322.93
本报告期基金拆分变动份额	-	-	-
本报告期末基金份额总额	189,315,416.61	6,131,078,029.02	417,809.26

## § 10 重大事件揭示

### 10.1 基金份额持有人大会决议

报告期内无基金份额持有人大会决议。

### 10.2 基金管理人、基金托管人的专门基金托管部门的重大人事变动

本报告期内，基金管理人无重大人事变动。

本报告期内基金托管人未发生重大人事变动。

### 10.3 涉及基金管理人、基金财产、基金托管业务的诉讼

报告期内无涉及基金管理人、基金财产、基金托管业务的诉讼。

### 10.4 基金投资策略的改变

报告期内基金投资策略无改变。

### 10.5 为基金进行审计的会计师事务所情况

为本基金进行审计的会计师事务所是毕马威华振会计师事务所（特殊普通合伙）。该会计师事务所自本基金基金合同生效日起为本基金提供审计服务至今。

### 10.6 管理人、托管人及其高级管理人员受稽查或处罚等情况

本报告期内，中国证券监督管理委员会上海监管局向本基金管理人出具处罚决定（已披露），并对公司及相关责任人员采取相关行政监管措施。基金管理人对此高度重视，积极开展整改工作，对具体问题进行深入整改，全面完善公司私募资产管理业务及其信息披露管理的内控制度体系和管理机制。前述事项对基金份额持有人利益无不利影响。

本报告期内，本基金托管人的托管业务部门及其相关高级管理人员无受稽查或处罚等情况。

### 10.7 基金租用证券公司交易单元的有关情况



## 10.7.1 基金租用证券公司交易单元进行股票投资及佣金支付情况

金额单位：人民币元

券商名称	交易单元数量	股票交易		应支付该券商的佣金		备注
		成交金额	占当期股票成交总额的比例	佣金	占当期佣金总量的比例	
安信证券	3	-	-	-	-	-
渤海证券	1	-	-	-	-	-
财通证券	2	-	-	-	-	-
长城证券	2	-	-	-	-	-
长江证券	2	-	-	-	-	-
川财证券	2	-	-	-	-	-
大通证券	1	-	-	-	-	-
东北证券	2	-	-	-	-	-
东方财富 证券	1	-	-	-	-	-
东方证券	1	-	-	-	-	-
东吴证券	2	-	-	-	-	-
东兴证券	1	-	-	-	-	-
方正证券	1	-	-	-	-	-
高盛高华	1	-	-	-	-	-
光大证券	1	-	-	-	-	-
广发证券	1	-	-	-	-	-
国金证券	1	-	-	-	-	-
国联证券	1	-	-	-	-	-
国盛证券	2	-	-	-	-	-
国泰君安	1	-	-	-	-	-
国信证券	2	-	-	-	-	-
国元证券	1	-	-	-	-	-
海通证券	1	-	-	-	-	-
红塔证券	1	-	-	-	-	-
华宝证券	1	-	-	-	-	-
华创证券	3	-	-	-	-	-
华金证券	1	-	-	-	-	-
华融证券	1	-	-	-	-	-
华泰证券	2	-	-	-	-	-

华西证券	2	-	-	-	-
金通证券	1	-	-	-	-
开源证券	1	-	-	-	-
民生证券	1	-	-	-	-
平安证券	2	-	-	-	-
瑞银证券	1	-	-	-	-
山西证券	1	-	-	-	-
申港证券	1	-	-	-	-
申万宏源	4	-	-	-	-
太平洋证 券	2	-	-	-	-
天风证券	3	-	-	-	-
万联证券	1	-	-	-	-
西部证券	3	-	-	-	-
西南证券	2	-	-	-	-
信达证券	2	-	-	-	-
兴业证券	2	-	-	-	-
野村东方 国际证券有 限公司	1	-	-	-	-
银河证券	2	-	-	-	-
英大证券	1	-	-	-	-
招商证券	2	-	-	-	-
浙商证券	1	-	-	-	-
中航证券	1	-	-	-	-
中金财富	3	-	-	-	-
中金公司	1	-	-	-	-
中泰证券	2	-	-	-	-
中信建投	2	-	-	-	-
中信山东	1	-	-	-	-
中信浙江	1	-	-	-	-
中信证券	1	-	-	-	-
中银国际	1	-	-	-	-

注：本基金根据券商的研究实力和服务水平选择专用席位。由研究部牵头对席位候选券商的研究实力和服务质量进行评估，并综合考虑候选券商的综合实力，由研究总监和投资总监审核批准。

## 10.7.2 基金租用证券公司交易单元进行其他证券投资的情况

金额单位：人民币元

券商名称	债券交易		回购交易		权证交易		基金	
	成交金额	占当期 债券成 交总额 的比例	成交金额	占当期 回购成 交总额 的比例	成交金额	占当期 权证成 交总额 的比例	成交金额	占当期 基金成 交总额 的比例
安信证券	-	-	-	-	-	-	-	-
渤海证券	-	-	-	-	-	-	-	-
财通证券	-	-	-	-	-	-	-	-
长城证券	-	-	-	-	-	-	-	-
长江证券	-	-	-	-	-	-	-	-
川财证券	-	-	-	-	-	-	-	-
大通证券	-	-	-	-	-	-	-	-
东北证券	-	-	-	-	-	-	-	-
东方财富证 券	-	-	-	-	-	-	-	-
东方证券	-	-	-	-	-	-	-	-
东吴证券	-	-	-	-	-	-	-	-
东兴证券	-	-	-	-	-	-	-	-
方正证券	-	-	-	-	-	-	-	-
高盛高华	-	-	-	-	-	-	-	-
光大证券	-	-	-	-	-	-	-	-
广发证券	14,998,113.34	100.00%	5,200,000.00	100.00%	-	-	-	-
国金证券	-	-	-	-	-	-	-	-
国联证券	-	-	-	-	-	-	-	-
国盛证券	-	-	-	-	-	-	-	-
国泰君安	-	-	-	-	-	-	-	-
国信证券	-	-	-	-	-	-	-	-
国元证券	-	-	-	-	-	-	-	-
海通证券	-	-	-	-	-	-	-	-
红塔证券	-	-	-	-	-	-	-	-
华宝证券	-	-	-	-	-	-	-	-
华创证券	-	-	-	-	-	-	-	-
华金证券	-	-	-	-	-	-	-	-
华融证券	-	-	-	-	-	-	-	-

华泰证券	-	-	-	-	-	-	-	-
华西证券	-	-	-	-	-	-	-	-
金通证券	-	-	-	-	-	-	-	-
开源证券	-	-	-	-	-	-	-	-
民生证券	-	-	-	-	-	-	-	-
平安证券	-	-	-	-	-	-	-	-
瑞银证券	-	-	-	-	-	-	-	-
山西证券	-	-	-	-	-	-	-	-
申港证券	-	-	-	-	-	-	-	-
申万宏源	-	-	-	-	-	-	-	-
太平洋证券	-	-	-	-	-	-	-	-
天风证券	-	-	-	-	-	-	-	-
万联证券	-	-	-	-	-	-	-	-
西部证券	-	-	-	-	-	-	-	-
西南证券	-	-	-	-	-	-	-	-
信达证券	-	-	-	-	-	-	-	-
兴业证券	-	-	-	-	-	-	-	-
野村东方国际证券有限公司	-	-	-	-	-	-	-	-
银河证券	-	-	-	-	-	-	-	-
英大证券	-	-	-	-	-	-	-	-
招商证券	-	-	-	-	-	-	-	-
浙商证券	-	-	-	-	-	-	-	-
中航证券	-	-	-	-	-	-	-	-
中金财富	-	-	-	-	-	-	-	-
中金公司	-	-	-	-	-	-	-	-
中泰证券	-	-	-	-	-	-	-	-
中信建投	-	-	-	-	-	-	-	-
中信山东	-	-	-	-	-	-	-	-
中信浙江	-	-	-	-	-	-	-	-
中信证券	-	-	-	-	-	-	-	-
中银国际	-	-	-	-	-	-	-	-

注：本基金根据券商的研究实力和服务水平选择专用席位。由研究部牵头对席位候选券商的研究实力和服务质量进行评估，并综合考虑候选券商的综合实力，由研究总监和投资总监审核批准。

## 10.8 偏离度绝对值超过 0.5%的情况

本基金本报告期内未出现偏离度绝对值超过 0.5%的情况。

## 10.9 其他重大事件

序号	公告事项	法定披露方式	法定披露日期
1	信诚货币市场证券投资基金 2021 年第 4 季度报告	《上海证券报》及/或基金管理人网站、中国证监会基金电子披露网站	2022年01月21日
2	中信保诚基金管理有限公司旗下全部基金 2021 年第 4 季度报告提示性公告	同上	2022年01月21日
3	信诚货币市场证券投资基金暂停大额申购、大额转换转入、定期定额投资的公告	同上	2022年01月26日
4	信诚货币市场证券投资基金更新招募说明书（2022 年 3 月）	同上	2022年03月02日
5	信诚货币市场证券投资基金（A 类份额）基金产品资料概要更新	同上	2022年03月02日
6	信诚货币市场证券投资基金（B 类份额）基金产品资料概要更新	同上	2022年03月02日
7	信诚货币市场证券投资基金（E 类份额）基金产品资料概要更新	同上	2022年03月02日
8	信诚货币市场证券投资基金暂停大额申购、大额转换转入、定期定额投资的公告	同上	2022年03月30日
9	中信保诚基金管理有限公司旗下全部基金 2021 年年度报告提示性公告	同上	2022年03月31日
10	信诚货币市场证券投资基金 2021 年年度报告	同上	2022年03月31日
11	信诚货币市场证券投资基金 2022 年第 1 季度报告	同上	2022年04月21日
12	中信保诚基金管理有限公司旗下全部基金 2022 年第 1 季度报告提示性公告	同上	2022年04月21日
13	信诚货币市场证券投资基金暂停大额申购、大额转换转入、定期定额投资的公告	同上	2022年04月27日

## § 11 影响投资者决策的其他重要信息

### 11.1 报告期内单一投资者持有基金份额比例达到或超过 20%的情况

### 11.2 影响投资者决策的其他重要信息

无

## § 12 备查文件目录

### 12.1 备查文件目录

- 1、信诚货币市场证券投资基金相关批准文件
- 2、中信保诚基金管理有限公司营业执照
- 3、信诚货币市场证券投资基金基金合同
- 4、信诚货币市场证券投资基金招募说明书
- 5、本报告期内按照规定披露的各项公告

### 12.2 存放地点

基金管理人和/或基金托管人住所。

### 12.3 查阅方式

投资者可在营业时间至公司办公地点免费查阅，也可按工本费购买复印件。

亦可通过公司网站查阅，公司网址为 [www.citicprufunds.com.cn](http://www.citicprufunds.com.cn)。

中信保诚基金管理有限公司  
2022 年 08 月 27 日