

嘉实货币市场基金 2022 年中期报告

2022 年 6 月 30 日

基金管理人：嘉实基金管理有限公司

基金托管人：中国银行股份有限公司

送出日期：2022 年 8 月 29 日

§ 1 重要提示及目录

1.1 重要提示

基金管理人的董事会、董事保证本报告所载资料不存在虚假记载、误导性陈述或重大遗漏，并对其内容的真实性、准确性和完整性承担个别及连带的法律责任。本中期报告已经由全部独立董事签字同意，并由董事长签发。

基金托管人中国银行股份有限公司根据本基金合同规定，于 2022 年 08 月 25 日复核了本报告中的财务指标、净值表现、利润分配情况、财务会计报告、投资组合报告等内容，保证复核内容不存在虚假记载、误导性陈述或者重大遗漏。

基金管理人承诺以诚实信用、勤勉尽责的原则管理和运用基金资产，但不保证基金一定盈利。

基金的过往业绩并不代表其未来表现。投资有风险，投资者在作出投资决策前应仔细阅读本基金的招募说明书及其更新。

本报告中财务资料未经审计。

本报告期自 2022 年 01 月 01 日起至 2022 年 06 月 30 日止。

1.2 目录

§1 重要提示及目录	2
1.1 重要提示.....	2
1.2 目录.....	3
§2 基金简介	5
2.1 基金基本情况.....	5
2.2 基金产品说明.....	5
2.3 基金管理人和基金托管人.....	5
2.4 信息披露方式.....	6
2.5 其他相关资料.....	6
§3 主要财务指标和基金净值表现	6
3.1 主要会计数据和财务指标.....	6
3.2 基金净值表现.....	7
3.3 其他指标.....	10
§4 管理人报告	10
4.1 基金管理人及基金经理情况.....	10
4.2 管理人对报告期内本基金运作遵规守信情况的说明.....	11
4.3 管理人对报告期内公平交易情况的专项说明.....	11
4.4 管理人对报告期内基金的投资策略和业绩表现的说明.....	12
4.5 管理人对宏观经济、证券市场及行业走势的简要展望.....	13
4.6 管理人对报告期内基金估值程序等事项的说明.....	14
4.7 管理人对报告期内基金利润分配情况的说明.....	14
4.8 报告期内管理人对本基金持有人数或基金资产净值预警情形的说明.....	14
§5 托管人报告	14
5.1 报告期内本基金托管人遵规守信情况声明.....	14
5.2 托管人对报告期内本基金投资运作遵规守信、净值计算、利润分配等情况的说明.....	14
5.3 托管人对本中期报告中财务信息等内容真实、准确和完整发表意见.....	15
§6 半年度财务会计报告（未经审计）	15
6.1 资产负债表.....	15
6.2 利润表.....	16
6.3 净资产（基金净值）变动表.....	18
6.4 报表附注.....	21
§7 投资组合报告	46
7.1 期末基金资产组合情况.....	46
7.2 债券回购融资情况.....	47
7.3 基金投资组合平均剩余期限.....	47
7.4 报告期内投资组合平均剩余存续期超过 240 天情况说明.....	48
7.5 期末按债券品种分类的债券投资组合.....	48

7.6 期末按实际利率计算账面价值占基金资产净值比例大小排名的前十名债券投资明细	48
7.7 “影子定价”与按实际利率计算账面价值确定的基金资产净值的偏离	49
7.8 期末按实际利率计算的账面价值占基金资产净值比例大小排名的前十名资产支持证券投资 明细.....	49
7.9 投资组合报告附注.....	50
§8 基金份额持有人信息.....	50
8.1 期末基金份额持有人户数及持有人结构	50
8.2 期末货币市场基金前十名份额持有人情况	51
8.3 期末基金管理人的从业人员持有本基金的情况	51
8.4 期末基金管理人的从业人员持有本开放式基金份额总量区间情况	52
§9 开放式基金份额变动.....	52
§10 重大事件揭示.....	53
10.1 基金份额持有人大会决议.....	53
10.2 基金管理人、基金托管人的专门基金托管部门的重大人事变动	53
10.3 涉及基金管理人、基金财产、基金托管业务的诉讼	53
10.4 基金投资策略的改变.....	53
10.5 为基金进行审计的会计师事务所情况	53
10.6 管理人、托管人及其高级管理人员受稽查或处罚等情况	53
10.7 基金租用证券公司交易单元的有关情况	53
10.8 偏离度绝对值超过 0.5%的情况	59
10.9 其他重大事件.....	59
§11 备查文件目录.....	60
11.1 备查文件目录.....	60
11.2 存放地点.....	60
11.3 查阅方式.....	60

§ 2 基金简介

2.1 基金基本情况

基金名称	嘉实货币市场基金		
基金简称	嘉实货币		
基金主代码	070008		
基金运作方式	契约型开放式		
基金合同生效日	2005 年 3 月 18 日		
基金管理人	嘉实基金管理有限公司		
基金托管人	中国银行股份有限公司		
报告期末基金份额总额	7,919,791,100.76 份		
基金合同存续期	不定期		
下属分级基金的基金简称	嘉实货币 A	嘉实货币 B	嘉实货币 E
下属分级基金的交易代码	070008	070088	001812
报告期末下属分级基金的份额总额	6,398,647,371.49 份	1,407,978,533.29 份	113,165,195.98 份

2.2 基金产品说明

投资目标	力求资产的安全性和流动性，追求超过业绩比较基准的稳定收益。
投资策略	根据宏观经济指标（主要包括：利率水平、通货膨胀率、GDP 增长率、货币供应量、就业率水平、国际市场利率水平、汇率），决定债券组合的剩余期限（长/中/短）和比例分布。根据各类资产的流动性特征（主要包括：平均日交易量、交易场所、机构投资者持有情况、回购抵押数量、分拆转换进程），决定组合中各类资产的投资比例。 具体包括：整体资产配置策略、类别资产配置策略、明细资产配置策略。
业绩比较基准	税后活期存款利率（即活期存款利率×（1－利息税率））
风险收益特征	本基金具有较低风险、流动性强的特征

2.3 基金管理人和基金托管人

项目	基金管理人	基金托管人
名称	嘉实基金管理有限公司	中国银行股份有限公司
信息披露负责人	姓名	胡勇钦
	联系电话	(010)65215588
	电子邮箱	service@jsfund.cn
客户服务电话	400-600-8800	95566
传真	(010)65215588	(010)66594942
注册地址	中国（上海）自由贸易试验区世纪大道 8 号上海国金中心二期 27 楼 09-14 单元	北京西城区复兴门内大街 1 号

办公地址	北京市朝阳区建国门外大街 21 号 北京国际俱乐部 C 座写字楼 12A 层	北京西城区复兴门内大街 1 号
邮政编码	100005	100818
法定代表人	经雷	刘连舸

2.4 信息披露方式

本基金选定的信息披露报纸名称	《证券日报》
登载基金中期报告正文的管理人互联网网址	http://www.jsfund.cn
基金中期报告备置地点	北京市朝阳区建国门外大街 21 号北京国际俱乐部 C 座写字楼 12A 层嘉实基金管理有限公司

2.5 其他相关资料

项目	名称	办公地址
注册登记机构	嘉实基金管理有限公司	北京市朝阳区建国门外大街 21 号北京国际俱乐部 C 座写字楼 12A 层

§ 3 主要财务指标和基金净值表现

3.1 主要会计数据和财务指标

金额单位：人民币元

3.1.1 期间数据和指标	报告期(2022年01月01日-2022年06月30日)		
	嘉实货币 A	嘉实货币 B	嘉实货币 E
本期已实现收益	63,461,208.96	31,254,250.57	1,120,752.56
本期利润	63,461,208.96	31,254,250.57	1,120,752.56
本期净值收益率	0.9516%	1.0719%	0.9516%
3.1.2 期末数据和指标	报告期末(2022年6月30日)		
期末基金资产净值	6,398,647,371.49	1,407,978,533.29	113,165,195.98
期末基金份额净值	1.0000	1.0000	1.0000
3.1.3 累计期末指	报告期末(2022年6月30日)		

标			
累计净值 收益率	70.4006%	38.4714%	17.7947%

注：（1）本期已实现收益指基金本期利息收入、投资收益、其他收入（不含公允价值变动收益）扣除相关费用和信用减值损失后的余额，本期利润为本期已实现收益加上本期公允价值变动收益，由于本基金采用摊余成本法核算，因此，公允价值变动收益为零，本期已实现收益和本期利润的金额相等。

（2）本基金无持有人认购/申购或交易基金的各项费用。

（3）本基金收益分配按日结转份额。

3.2 基金净值表现

3.2.1 基金份额净值收益率及其与同期业绩比较基准收益率的比较

嘉实货币 A

阶段	份额净值 收益率①	份额净值 收益率标 准差②	业绩比较基 准收益率③	业绩比较基 准收益率标准 差④	①—③	②—④
过去一个月	0.1491%	0.0012%	0.0287%	0.0000%	0.1204 %	0.0012 %
过去三个月	0.4621%	0.0011%	0.0871%	0.0000%	0.3750 %	0.0011 %
过去六个月	0.9516%	0.0009%	0.1734%	0.0000%	0.7782 %	0.0009 %
过去一年	2.0289%	0.0010%	0.3500%	0.0000%	1.6789 %	0.0010 %
过去三年	6.4062%	0.0013%	1.0546%	0.0000%	5.3516 %	0.0013 %
自基金合同生效起 至今	70.4006 %	0.0065%	11.8728%	0.0018%	58.527 8%	0.0047 %

嘉实货币 B

阶段	份额净值 收益率①	份额净值 收益率标 准差②	业绩比较基 准收益率③	业绩比较基 准收益率标准 差④	①—③	②—④
----	--------------	---------------------	----------------	-----------------------	-----	-----

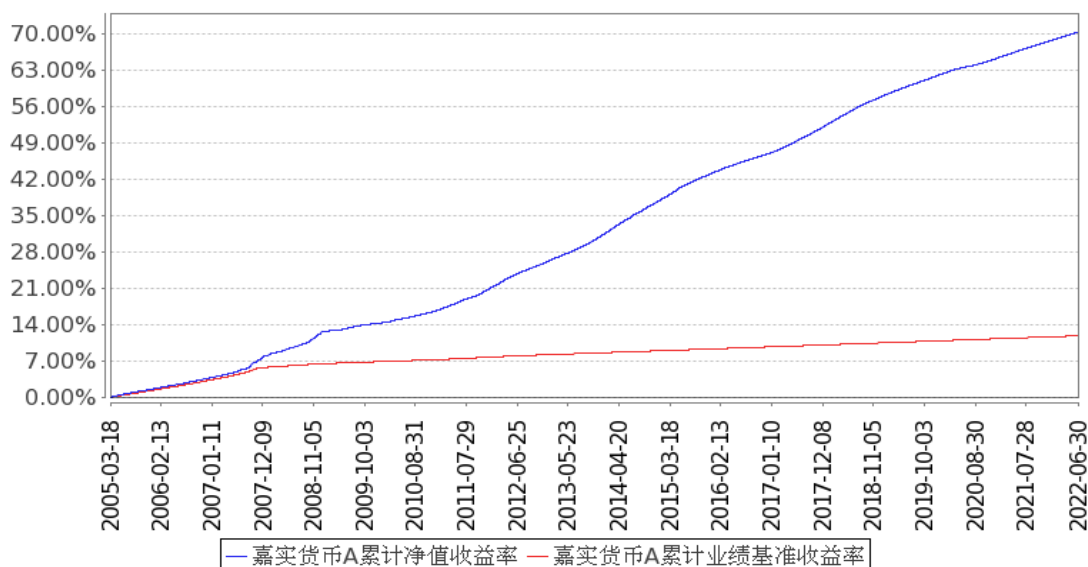
过去一个月	0.1688%	0.0012%	0.0287%	0.0000%	0.1401 %	0.0012 %
过去三个月	0.5222%	0.0011%	0.0871%	0.0000%	0.4351 %	0.0011 %
过去六个月	1.0719%	0.0009%	0.1734%	0.0000%	0.8985 %	0.0009 %
过去一年	2.2741%	0.0010%	0.3500%	0.0000%	1.9241 %	0.0010 %
过去三年	7.1757%	0.0013%	1.0546%	0.0000%	6.1211 %	0.0013 %
自基金合同生效起 至今	38.4714 %	0.0036%	3.3902%	0.0000%	35.081 2%	0.0036 %

嘉实货币 E

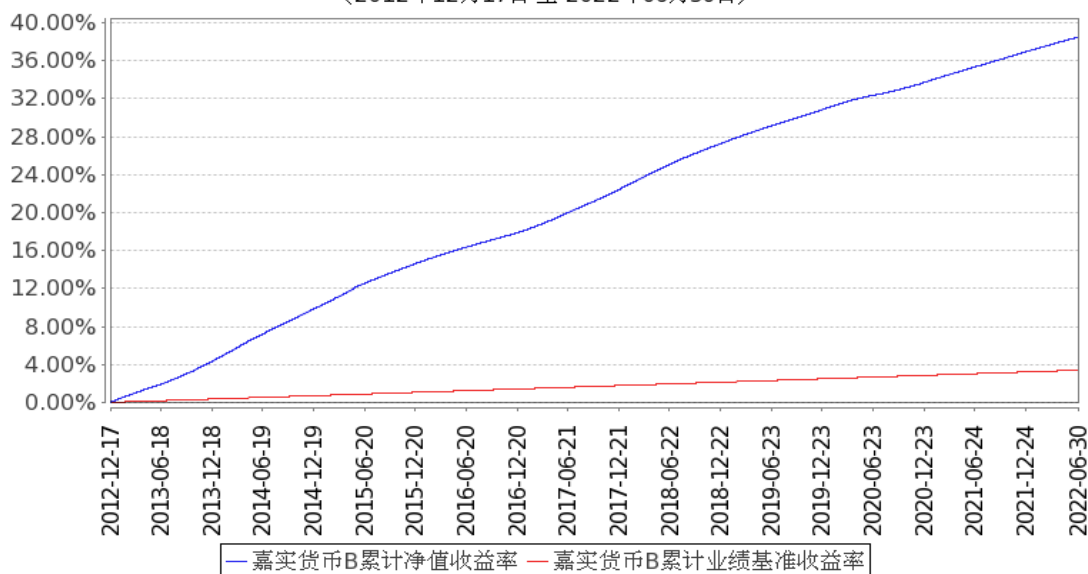
阶段	份额净 值收益 率①	份额净值 收益率标 准差②	业绩比较基 准收益率③	业绩比较基准 收益率标准差 ④	①—③	②—④
过去一个月	0.1491%	0.0012%	0.0287%	0.0000%	0.1204 %	0.0012 %
过去三个月	0.4621%	0.0011%	0.0871%	0.0000%	0.3750 %	0.0011 %
过去六个月	0.9516%	0.0009%	0.1734%	0.0000%	0.7782 %	0.0009 %
过去一年	2.0287%	0.0010%	0.3500%	0.0000%	1.6787 %	0.0010 %
过去三年	6.4066%	0.0013%	1.0546%	0.0000%	5.3520 %	0.0013 %
自基金合同生效起 至今	17.7947 %	0.0023%	2.1898%	0.0000%	15.604 9%	0.0023 %

3.2.2 自基金合同生效以来基金份额累计净值收益率变动及其与同期业绩比较基准收益率变动的比较

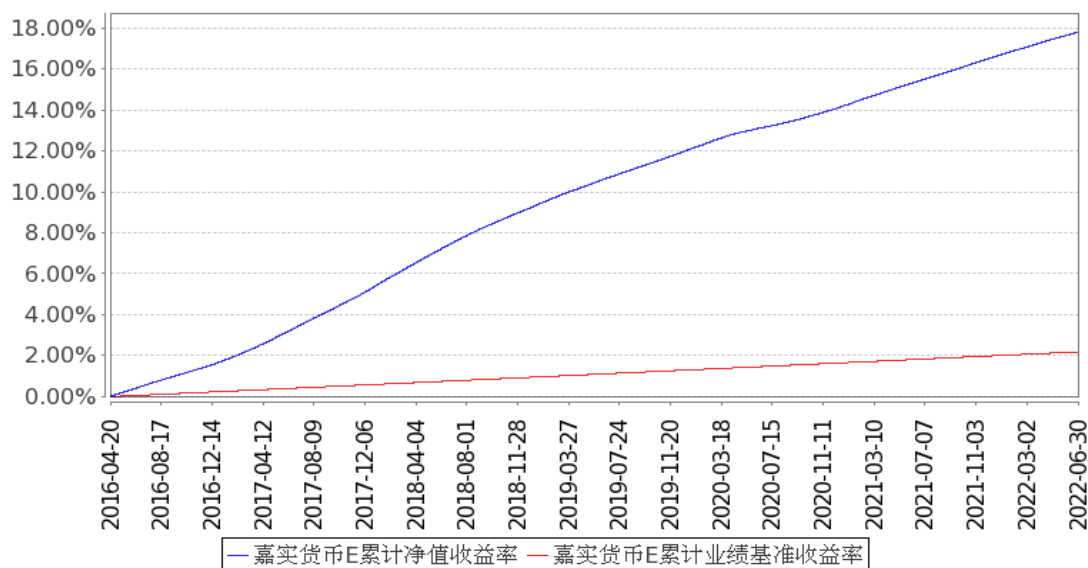
嘉实货币A累计净值收益率与同期业绩比较基准收益率的历史走势对比图
(2005年03月18日至2022年06月30日)



嘉实货币B累计净值收益率与同期业绩比较基准收益率的历史走势对比图
(2012年12月17日至2022年06月30日)



嘉实货币E累计净值收益率与同期业绩比较基准收益率的历史走势对比图
(2016年04月20日至2022年06月30日)



注：按基金合同和招募说明书的约定，本基金自基金合同生效日起3个月为建仓期，建仓期结束时本基金的各项资产配置比例符合基金合同约定。

3.3 其他指标

无。

§ 4 管理人报告

4.1 基金管理人及基金经理情况

4.1.1 基金管理人及其管理基金的经验

嘉实基金管理有限公司经中国证监会证监基字[1999]5号文批准，于1999年3月25日成立，是中国第一批基金管理公司之一，是中外合资基金管理公司。公司注册地上海，总部设在北京并设北京、深圳、成都、杭州、青岛、南京、福州、广州、北京怀柔、武汉分公司。公司获得首批全国社保基金、企业年金投资管理人、QDII和特定资产管理业务等资格。

截止2022年6月30日，基金管理人共管理277只开放式证券投资基金，覆盖主动权益、固定收益、指数投资、量化投资、资产配置、海外投资、FOF等不同类别。同时，还管理多个全国社保、基本养老保险、企业年金、职业年金和单一/集合资产管理计划。

4.1.2 基金经理（或基金经理小组）及基金经理助理简介

姓名	职务	任本基金的基金经理（助理）期限		证券从业年限	说明
		任职日期	离任日期		
张文玥	本基金、嘉实安心	2021年1月18日	-	14年	曾任中国邮政储蓄银行股份有限公司金融市场部货币市场交易员及债券投资经理。

	货币、嘉实活期宝货币、嘉实薪金宝货币、嘉实 3 个月理财债券、嘉实快线货币、嘉实现金宝货币、嘉实增益宝货币、嘉实 6 个月理财债券、嘉实融享货币基金经理				2014 年 4 月加入嘉实基金管理有限公司，现任固收投研体系基金经理。硕士研究生，具有基金从业资格。中国国籍。
徐珊	本基金基金经理	2021 年 1 月 18 日	2022 年 6 月 23 日	16 年	曾任职于中信银行股份有限公司，从事债券交易、同业负债及同业流动性管理工作，期间曾借调中国银行业监督管理委员会。2017 年 2 月加入嘉实基金管理有限公司，从事同业存款管理工作，现任固收投研体系基金经理。硕士研究生，具有基金从业资格。中国国籍。

注：（1）首任基金经理的“任职日期”为基金合同生效日，此后的非首任基金经理的“任职日期”指根据公司决定确定的聘任日期；“离任日期”指根据公司决定确定的解聘日期。

（2）证券从业的含义遵从行业协会相关规定。

4.2 管理人对报告期内本基金运作合规守信情况的说明

报告期内，本基金管理人严格遵循了《证券法》、《证券投资基金法》及其各项配套法规、《嘉实货币市场基金基金合同》和其他相关法律法规的规定，本着诚实信用、勤勉尽责的原则管理和运用基金资产，在严格控制风险的基础上，为基金份额持有人谋求最大利益。本基金运作管理符合有关法律法规和基金合同的规定和约定，无损害基金份额持有人利益的行为。

4.3 管理人对报告期内公平交易情况的专项说明

4.3.1 公平交易制度的执行情况

报告期内，基金管理人严格执行证监会《证券投资基金管理公司公平交易制度指导意见》和公司内部公平交易制度，各投资组合按投资管理制度和流程独立决策，并在获得投资信息、投资建议和实施投资决策方面享有公平的机会；通过完善交易范围内各类交易的公平交易执行细则、

严格的流程控制、持续的技术改进，确保公平交易原则的实现；通过 IT 系统和人工监控等方式进行日常监控，公平对待旗下管理的所有投资组合。

4.3.2 异常交易行为的专项说明

报告期内，本基金未发生异常交易行为。

4.4 管理人对报告期内基金的投资策略和业绩表现的说明

4.4.1 报告期内基金投资策略和运作分析

2022 年上半年，我国经济受地缘冲突、国内疫情、海外滞胀等多重因素冲击较大，经济走势整体趋弱，所面临的需求收缩、供给冲击、预期转弱的三重压力有增无减。从生产端看，上半年工业生产受疫情中断但修复较快，服务业生产疲弱；从需求端看，基建投资回升表明基建依旧是稳增长主要抓手，制造业投资高位回落，房地产投资持续负增长。出口短期仍具韧性，但海外衰退风险上升，外需韧性或难维持。从通胀看，CPI 和 PPI 分化，PPI 持续回落，CPI 小幅上升，CPI 与 PPI 剪刀差收窄。从经济数据看，上半年 GDP 同比增长仅 2.5%，一季度 GDP 同比增长 4.8%，疫情冲击下二季度同比增长仅 0.4%，对经济增长拖累明显。具体来看，工业增加值同比增长 3.4%，低于一季度 6.5%；社零总额同比增长 0.7%，低于一季度 3.3%；固定资产投资同比增长 6.1%，低于一季度 9.3%；上半年出口同比增长 13.2%，进口同比增长 4.8%；上半年全国居民消费价格（CPI）同比上涨 1.7%；全国工业生产者出厂价格（PPI）同比上涨 7.7%。从金融数据看，6 月末广义货币（M2）余额 258.15 万亿元，同比增长 11.4%，比上年同期高 2.8%；上半年社会融资规模增量累计为 21 万亿元，比 2021 年同期多 3.2 万亿元，累计同比增长 18.0%，其中对实体经济发放的人民币贷款增加 13.58 万亿元，同比多增 6329 亿元，累计同比增长 4.9%。

今年以来，受到美联储加息、地缘政治冲突等导致市场避险情绪升温，美元明显走强，主要非美货币走弱。在此背景下，人民币汇率有所贬值，但与国际主要货币相比，人民币汇率韧性较强。尤其从 5 月中下旬货币表现看，美联储加息速度加快，美元指数连创新高，但疫情修复后国内基本面向好，人民币汇率稳定性更加突出。

今年以来，央行货币政策取向稳健宽松，货币政策操作上呈现“总量+结构”双发力局面，流动性保持充裕水平。央行 1 月宣布调降政策利率 10bp，7 天逆回购和 1 年 MLF 利率下至 2.10% 和 2.85%，同时引导 1 年期和 5 年期 LPR 利率分别下调 10bp 和 5bp 至 3.70% 和 4.60%。二季度疫情冲击影响显著，稳增长诉求愈发强烈，央行宣布上缴结存利润超万亿并于 4 月降准 0.25%，合计释放长期资金 1.5 万亿，同时 5 月再次调降 5 年期 LPR 利率 15bp 至 4.45%。一季度债券市场收益率呈现 V 形走势，宽货币落地后 10 年国债收益率触及年内低点 2.665%，随后金融经济数据亮眼和地产放松引发宽信用预期共振下收益率反弹，10 年国债震荡上行至 2.85%；二季度债券市场收益

率陡峭化，短端下行明显、长端趋于震荡，宽信用和弱修复反复博弈，10 年国债收益率围绕 2.75%-2.85%窄幅震荡。

上半年银行间资金主要经历两阶段，一季度整体均衡偏松、资金利率围绕政策利率波动，二季度大幅宽松、资金利率跟政策利率显著倒挂。短端资产价格在上半年震荡下行，期间虽有反复但无碍趋势下行。以中债估值 AAA 同业存单到期收益率为例，3 个月、6 个月、1 年期限存单从 1 月初的 2.45%、2.54%和 2.64%分别下行 66bp、64bp 和 36bp 至 6 月末的 1.79%、1.90%和 2.28%。

2022 年上半年，本基金秉持稳健投资原则，谨慎操作，以确保组合安全性和流动性为首要任务；灵活配置债券、同业存单和同业存款，管理现金流分布，保障组合充足流动性；控制债券整体仓位。整体看，2022 年上半年本基金成功应对了市场波动，投资业绩平稳提高，实现了安全性、流动性和收益性的目标，并且整体组合的持仓结构相对安全，流动性和弹性良好，为下一阶段抓住市场机遇、创造安全收益打下了良好基础。

4.4.2 报告期内基金的业绩表现

本报告期嘉实货币 A 的基金份额净值收益率为 0.9516%；嘉实货币 B 的基金份额净值收益率为 1.0719%；嘉实货币 E 的基金份额净值收益率为 0.9516%；业绩比较基准收益率为 0.1734%。

4.5 管理人对宏观经济、证券市场及行业走势的简要展望

2022 年下半年，国内经济预计会逐渐从疫情低点复苏，但“三重压力”仍是国内经济所面临的主要矛盾，复苏基础尚不牢固。供给冲击在海外经济趋弱需求递减、全球大宗价格趋稳和国内供应链好转下预计会好转；需求收缩具有较大不确定性，地产行业下行带动上下游需求走弱，居民收入减少致使消费疲软，海外衰退预期致使出口承压；预期转弱是目前亟待解决的问题，疫情防控政策趋松、经济活动受疫情防控影响预期有所弱化，但近期地产舆情能否妥善解决也会直接影响居民对于地产消费的信心及预期。

预计下半年 CPI 和 PPI 继续分化，PPI 延续高位回落同时 CPI 震荡上行，PPI-CPI 剪刀差继续缩窄。CPI 主要受到猪价、大宗、电价等因素影响，高点可能突破 3.0%，全年中枢预计在 2.4%-2.5%。PPI 延续高位回落态势，但受俄乌战争不确定性强、能源价格可能延续高位，全年中枢可能上行至 5%。

下半年货币政策基调预计延续宽松，但央行受内外掣肘有所增加。7 月央行领导密集表态加大稳健货币政策的实施力度，继续引导实体融资成本下行，这表明央行稳增长态度依旧未变，但央行发力点主要提及引导政策性银行信贷投放、LPR 报价引导和结构性政策工具，因此打消了市场部分降准降息预期。央行要同时兼顾稳增长、稳就业、稳通胀、稳汇率等多重目标平衡，因此货币政策预计仍旧以“稳”为主，不会主动快速转向，但受内外掣肘进一步宽松概率较低，资金

面有望逐渐回归中性偏松，但回归节奏也取决于宽信用效果。

本基金将坚持一贯以来的谨慎操作风格，强化投资风险控制，以确保组合安全性和流动性为首要任务，兼顾收益性。密切关注各项宏观数据、政策调整和市场资金面情况，平衡配置同业存款和债券投资，谨慎控制组合的信用配置，保持合理流动性资产配置，细致管理现金流，以控制利率风险和应对组合规模波动，努力为投资人创造安全稳定的收益。

4.6 管理人对报告期内基金估值程序等事项的说明

报告期内，本基金管理人严格遵守《企业会计准则》、《证券投资基金会计核算业务指引》以及中国证监会相关规定和基金合同的约定，日常估值由基金管理人与基金托管人一同进行，基金份额净值由基金管理人完成估值后，经基金托管人复核无误后由基金管理人对外公布。月末、年中和年末估值复核与基金会计账目的核对同时进行。

本基金管理人设立估值专业委员会，委员由固定收益、交易、运营、风险管理、合规等部门负责人组成，负责研究、指导基金估值业务。基金管理人估值委员和基金会计均具有专业胜任能力和相关工作经验。报告期内，固定收益部门负责人同时兼任基金经理、估值委员，基金经理参加估值专业委员会会议，但不介入基金日常估值业务；参与估值流程各方之间不存在任何重大利益冲突；与估值相关的机构包括基金投资市场的各证券交易所以及境内相关机构等。

4.7 管理人对报告期内基金利润分配情况的说明

本报告期，本基金每日收益计算并分配，符合法律法规和基金合同的相关约定。具体参见本报告“6.4.11 利润分配情况”。

4.8 报告期内管理人对本基金持有人数或基金资产净值预警情形的说明

无。

§ 5 托管人报告

5.1 报告期内本基金托管人遵规守信情况声明

本报告期内，中国银行股份有限公司（以下称“本托管人”）在嘉实货币市场基金（以下称“本基金”）的托管过程中，严格遵守《证券投资基金法》及其他有关法律法规、基金合同和托管协议的有关规定，不存在损害基金份额持有人利益的行为，完全尽职尽责地履行了应尽的义务。

5.2 托管人对报告期内本基金投资运作遵规守信、净值计算、利润分配等情况的说明

本报告期内，本托管人根据《证券投资基金法》及其他有关法律法规、基金合同和托管协议的规定，对本基金管理人的投资运作进行了必要的监督，对基金资产净值的计算、基金净值收益率的计算以及基金费用开支等方面进行了认真地复核，未发现本基金管理人存在损害基金份额持

有人利益的行为。

5.3 托管人对本中期报告中财务信息等内容的真实、准确和完整发表意见

本报告中的财务指标、净值表现、收益分配情况、财务会计报告（注：财务会计报告中的“金融工具风险及管理”、“关联方承销证券”、“关联方证券出借”部分未在托管人复核范围内）、投资组合报告等数据真实、准确和完整。

§ 6 半年度财务会计报告（未经审计）

6.1 资产负债表

会计主体：嘉实货币市场基金

报告截止日：2022 年 6 月 30 日

单位：人民币元

资产	附注号	本期末 2022 年 6 月 30 日	上年度末 2021 年 12 月 31 日
资产：			
银行存款	6.4.7.1	2,999,232,394.45	5,089,058,668.00
结算备付金		97,390,943.17	36,265,909.09
存出保证金		6,554.50	5,543.26
交易性金融资产	6.4.7.2	3,267,092,206.65	4,693,641,702.65
其中：股票投资		-	-
基金投资		-	-
债券投资		3,180,686,902.59	4,301,641,702.65
资产支持证券投资		86,405,304.06	392,000,000.00
贵金属投资		-	-
其他投资		-	-
衍生金融资产	6.4.7.3	-	-
买入返售金融资产	6.4.7.4	1,669,263,634.44	1,552,302,070.00
债权投资	6.4.7.5	-	-
其中：债券投资		-	-
资产支持证券投资		-	-
其他投资		-	-
其他债权投资	6.4.7.6	-	-
其他权益工具投资	6.4.7.7	-	-
应收清算款		200,098,996.50	227,001.39
应收股利		-	-
应收申购款		37,704,298.06	27,354,683.20
递延所得税资产		-	-
其他资产	6.4.7.8	1,130,000.00	73,042,843.00
资产总计		8,271,919,027.77	11,471,898,420.59
负债和净资产	附注号	本期末	上年度末

		2022 年 6 月 30 日	2021 年 12 月 31 日
负债:			
短期借款		-	-
交易性金融负债		-	-
衍生金融负债	6.4.7.3	-	-
卖出回购金融资产款		100,006,849.32	939,064,930.47
应付清算款		199,916,958.90	-
应付赎回款		47,126,051.91	732,604.14
应付管理人报酬		2,453,498.64	3,103,816.42
应付托管费		743,484.45	940,550.42
应付销售服务费		1,373,712.23	1,615,651.05
应付投资顾问费		-	-
应交税费		188,513.57	217,323.13
应付利润		-	-
递延所得税负债		-	-
其他负债	6.4.7.9	318,857.99	399,675.12
负债合计		352,127,927.01	946,074,550.75
净资产:			
实收基金	6.4.7.10	7,919,791,100.76	10,525,823,869.84
其他综合收益	6.4.7.11	-	-
未分配利润	6.4.7.12	-	-
净资产合计		7,919,791,100.76	10,525,823,869.84
负债和净资产总计		8,271,919,027.77	11,471,898,420.59

注：报告截止日 2022 年 06 月 30 日，嘉实货币 A 基金份额净值 1.0000 元，基金份额总额 6,398,647,371.49 份，嘉实货币 B 基金份额净值 1.0000 元，基金份额总额 1,407,978,533.29 份，嘉实货币 E 基金份额净值 1.0000 元，基金份额总额 113,165,195.98 份，基金份额总额合计为 7,919,791,100.76 份。

6.2 利润表

会计主体：嘉实货币市场基金

本报告期：2022 年 1 月 1 日至 2022 年 6 月 30 日

单位：人民币元

项目	附注号	本期	上年度可比期间
		2022 年 1 月 1 日至 2022 年 6 月 30 日	2021 年 1 月 1 日至 2021 年 6 月 30 日
一、营业总收入		127,528,519.07	160,012,211.75
1. 利息收入		80,803,292.65	159,657,173.92
其中：存款利息收入	6.4.7.13	63,998,009.49	85,706,939.20
债券利息收入		-	57,263,626.67
资产支持证券利息收入		-	4,304,798.83

买入返售金融资产收入		16,805,283.16	12,381,809.22
证券出借利息收入		-	-
其他利息收入		-	-
2. 投资收益（损失以“-”填列）		46,725,226.42	355,037.83
其中：股票投资收益	6.4.7.14	-	-
基金投资收益		-	-
债券投资收益	6.4.7.15	43,953,072.74	355,037.83
资产支持证券投资收益	6.4.7.16	2,772,153.68	-
贵金属投资收益	6.4.7.17	-	-
衍生工具收益	6.4.7.18	-	-
股利收益	6.4.7.19	-	-
以摊余成本计量的金融资产终止确认产生的收益		-	-
其他投资收益		-	-
3. 公允价值变动收益（损失以“-”号填列）	6.4.7.20	-	-
4. 汇兑收益（损失以“-”号填列）		-	-
5. 其他收入（损失以“-”号填列）	6.4.7.21	-	-
减：二、营业总支出		31,692,306.98	34,992,125.51
1. 管理人报酬		15,988,500.32	18,283,419.80
2. 托管费		4,845,000.10	5,540,430.19
3. 销售服务费		8,603,925.23	9,571,145.08
4. 投资顾问费		-	-
5. 利息支出		1,984,025.01	1,304,341.55
其中：卖出回购金融资产支出		1,984,025.01	1,304,341.55
6. 信用减值损失	6.4.7.22	-	-
7. 税金及附加		73,136.11	67,459.77
8. 其他费用	6.4.7.23	197,720.21	225,329.12
三、利润总额（亏损总额以“-”号填列）		95,836,212.09	125,020,086.24
减：所得税费用		-	-
四、净利润（净亏损以“-”号填列）		95,836,212.09	125,020,086.24
五、其他综合收益的税后净额		-	-
六、综合收益总额		95,836,212.09	125,020,086.24

6.3 净资产（基金净值）变动表

会计主体：嘉实货币市场基金

本报告期：2022 年 1 月 1 日至 2022 年 6 月 30 日

单位：人民币元

项目	本期 2022 年 1 月 1 日至 2022 年 6 月 30 日			
	实收基金	其他综合收益	未分配利润	净资产合计
一、上期期末净资产(基金净值)	10,525,823,869.84	-	-	10,525,823,869.84
加：会计政策变更	-	-	-	-
前期差错更正	-	-	-	-
其他	-	-	-	-
二、本期期初净资产(基金净值)	10,525,823,869.84	-	-	10,525,823,869.84
三、本期增减变动额(减少以“-”号填列)	-2,606,032,769.08	-	-	-2,606,032,769.08
(一)、综合收益总额	-	-	95,836,212.09	95,836,212.09
(二)、本期基金份额交易产生的基金净值变动数(净值减少以“-”号填列)	-2,606,032,769.08	-	-	-2,606,032,769.08
其中：1. 基金申	5,694,517,232.34	-	-	5,694,517,232.34

购款				
2. 基金赎回款	-8,300,550,001.42	-	-	-8,300,550,001.42
(三)、本期向基金份额持有人分配利润产生的基金净值变动(净值减少以“-”号填列)	-	-	-95,836,212.09	-95,836,212.09
(四)、其他综合收益结转留存收益	-	-	-	-
四、本期末净资产(基金净值)	7,919,791,100.76	-	-	7,919,791,100.76
项目	上年度可比期间 2021年1月1日至2021年6月30日			
	实收基金	其他综合收益	未分配利润	净资产合计
一、上期期末净资产(基金净值)	11,447,367,568.50	-	-	11,447,367,568.50
加:会计政策变更	-	-	-	-
前期差错更正	-	-	-	-
其他	-	-	-	-
二、本期初净资产(基金净值)	11,447,367,568.50	-	-	11,447,367,568.50

三、本期增减变动额(减少以“-”号填列)	-1,011,256,069.96	-	-	-1,011,256,069.96
(一)、综合收益总额	-	-	125,020,086.24	125,020,086.24
(二)、本期基金份额交易产生的基金净值变动数(净值减少以“-”号填列)	-1,011,256,069.96	-	-	-1,011,256,069.96
其中:1.基金申购款	9,076,592,268.31	-	-	9,076,592,268.31
2.基金赎回款	-10,087,848,338.27	-	-	-10,087,848,338.27
(三)、本期向基金份额持有人分配利润产生的基金净值变动(净值减少以“-”号填列)	-	-	-125,020,086.24	-125,020,086.24
(四)、其他综合收益结转留存收益	-	-	-	-
四、本期末净资产(基金)	10,436,111,498.54	-	-	10,436,111,498.54

金净值)				
------	--	--	--	--

报表附注为财务报表的组成部分。

本报告 6.1 至 6.4 财务报表由下列负责人签署：

<u>经雷</u>	<u>梁凯</u>	<u>李袁</u>
基金管理人负责人	主管会计工作负责人	会计机构负责人

6.4 报表附注

6.4.1 基金基本情况

嘉实货币市场基金(以下简称“本基金”)经中国证券监督管理委员会(以下简称“中国证监会”)证监基金字[2005]29 号《关于同意嘉实货币市场基金募集的批复》核准,由嘉实基金管理有限公司依照《中华人民共和国证券投资基金法》和《嘉实货币市场基金基金合同》负责公开募集。本基金为契约型开放式,存续期限不定。经向中国证监会备案,《嘉实货币市场基金基金合同》于 2005 年 3 月 18 日正式生效,基金合同生效日的基金份额总额为 2,947,208,439.10 份基金份额。本基金的基金管理人为嘉实基金管理有限公司,基金托管人为中国银行股份有限公司。

6.4.2 会计报表的编制基础

本基金的财务报表按照财政部于 2006 年 2 月 15 日及以后期间颁布的《企业会计准则—基本准则》、各项具体会计准则及相关规定(以下合称“企业会计准则”)、中国证监会颁布的《证券投资基金信息披露 XBRL 模板第 3 号<年度报告和中期报告>》、中国证券投资基金业协会(以下简称“中国基金业协会”)颁布的《证券投资基金会计核算业务指引》、《嘉实货币市场基金基金合同》和中国证监会、中国基金业协会发布的有关规定及允许的基金行业实务操作编制。

本财务报表以持续经营为基础编制。

6.4.3 遵循企业会计准则及其他有关规定的声明

本财务报表符合企业会计准则的要求,真实、完整地反映了本基金本报告期末的财务状况以及本报告期的经营成果和净资产变动情况等有关信息。

6.4.4 本报告期所采用的会计政策、会计估计与最近一期年度报告相一致的说明

除下述变更的会计政策外,本基金报告期所采用的其他会计政策、会计估计与最近一期年度会计报表所采用的会计政策、会计估计一致。

6.4.4.1 金融资产和金融负债的分类

新金融工具准则

金融工具,是指形成一方的金融资产并形成其他方的金融负债或权益工具的合同。当本基金

成为金融工具合同的一方时，确认相关的金融资产或金融负债。

(1) 金融资产

金融资产于初始确认时分类为：以摊余成本计量的金融资产、以公允价值计量且其变动计入其他综合收益的金融资产及以公允价值计量且其变动计入当期损益的金融资产。金融资产的分类取决于本基金管理金融资产的商业模式和金融资产的合同现金流量特征。本基金现无金融资产分类为以公允价值计量且其变动计入其他综合收益的金融资产。

债务工具

基金持有的债务工具是指从发行方角度分析符合金融负债定义的工具，分别采用以下两种方式进行计量：

以摊余成本计量：

本基金管理以摊余成本计量的金融资产的商业模式为以收取合同现金流量为目标，且以摊余成本计量的金融资产的合同现金流量特征与基本借贷安排相一致，即在特定日期产生的现金流量，仅为对本金和以未偿付本金金额为基础的利息的支付。基金持有的以摊余成本计量的金融资产主要为银行存款、买入返售金融资产和其他各类应收款项等。

以公允价值计量且其变动计入当期损益：

本基金将持有的未划分为以摊余成本计量的债务工具，以公允价值计量且其变动计入当期损益。本基金持有的以公允价值计量且其变动计入当期损益的金融资产主要为债券投资和资产支持证券投资，在资产负债表中以交易性金融资产列示。

(2) 金融负债的分类

金融负债于初始确认时分类为以摊余成本计量的金融负债和以公允价值计量且其变动计入当期损益的金融负债。本基金目前暂无金融负债分类为以公允价值计量且其变动计入当期损益的金融负债。基金持有的以摊余成本计量的金融负债包括卖出回购金融资产款和其他各类应付款项等。

原金融工具准则(截至 2021 年 12 月 31 日前适用的原金融工具准则)

本基金于 2022 年 1 月 1 日起执行新金融工具准则，但选择不重述比较信息。因此，比较信息继续适用本基金以前年度的如下会计政策。

(1) 金融资产的分类

金融资产于初始确认时分类为：以公允价值计量且其变动计入当期损益的金融资产、应收款项、可供出售金融资产及持有至到期投资。金融资产的分类取决于本基金对金融资产的持有意图和持有能力。本基金现无金融资产分类为可供出售金融资产及持有至到期投资。

基金目前以交易目的持有的债券投资和资产支持证券投资分类为以公允价值计量且其变动计

入当期损益的金融资产。以公允价值计量且其公允价值变动计入当期损益的金融资产在资产负债表中以交易性金融资产列示。

基金持有的其他金融资产分类为应收款项，包括银行存款、买入返售金融资产和其他各类应收款项等。应收款项是指在活跃市场中没有报价、回收金额固定或可确定的非衍生金融资产。

(2) 金融负债的分类

金融负债于初始确认时分类为：以公允价值计量且其变动计入当期损益的金融负债及其他金融负债。本基金目前暂无金融负债分类为以公允价值计量且其变动计入当期损益的金融负债。基金持有的其他金融负债包括卖出回购金融资产款和其他各类应付款项等。

6.4.4.2 金融资产和金融负债的初始确认、后续计量和终止确认

新金融工具准则

金融资产或金融负债在初始确认时以公允价值计量。对于支付的价款中包含的债券或资产支持证券起息日或上次除息日至购买日止的利息，确认为应计利息，包含在债券投资或资产支持证券投资的账面价值中。应收款项和其他金融负债的相关交易费用计入初始确认金额。

债券投资和资产支持证券投资按票面利率（对于贴现债为按发行价计算的利率）或合同利率每日计提应收利息，按实际利率法在其剩余期限内摊销其买入时的溢价或折价；同时于每一计价日计算影子价格，以避免债券投资和资产支持证券投资的账面价值与公允价值的差异导致基金资产净值发生重大偏离。对于应收款项和其他金融负债采用实际利率法，以摊余成本进行后续计量。

本基金对于以摊余成本计量的金融资产，以预期信用损失为基础确认损失准备。

本基金考虑有关过去事项、当前状况以及对未来经济状况的预测等合理且有依据的信息，以发生违约的风险为权重，计算合同应收的现金流量与预期能收到的现金流量之间差额的现值的概率加权金额，确认预期信用损失。

于每个资产负债表日，本基金对于处于不同阶段的金融工具的预期信用损失分别进行计量。金融工具自初始确认后信用风险未显著增加的，处于第一阶段，本基金按照未来 12 个月内的预期信用损失计量损失准备；金融工具自初始确认后信用风险已显著增加但尚未发生信用减值的，处于第二阶段，本基金按照该工具整个存续期的预期信用损失计量损失准备；金融工具自初始确认后已经发生信用减值的，处于第三阶段，本基金按照该工具整个存续期的预期信用损失计量损失准备。

对于在资产负债表日具有较低信用风险的金融工具，本基金假设其信用风险自初始确认后并未显著增加，认定为处于第一阶段的金融工具，按照未来 12 个月内的预期信用损失计量损失准备。

本基金对于处于第一阶段和第二阶段的金融工具，按照其未扣除减值准备的账面余额和实际

利率计算利息收入。对于处于第三阶段的金融工具，按照其账面余额减已计提减值准备后的摊余成本和实际利率计算利息收入。

对于其他各类应收款项，无论是否存在重大融资成分，本基金均按照整个存续期的预期信用损失计量损失准备。

本基金将计提或转回的损失准备计入当期损益。

金融资产满足下列条件之一的，予以终止确认：(1) 收取该金融资产现金流量的合同权利终止；(2) 该金融资产已转移，且本基金将金融资产所有权上几乎所有的风险和报酬转移给转入方；或者(3) 该金融资产已转移，虽然本基金既没有转移也没有保留金融资产所有权上几乎所有的风险和报酬，但是放弃了对该金融资产控制。

金融资产终止确认时，其账面价值与收到的对价的差额，计入当期损益。

当金融负债的现时义务全部或部分已经解除时，终止确认该金融负债或义务已解除的部分。终止确认部分的账面价值与支付的对价之间的差额，计入当期损益。

原金融工具准则(截至 2021 年 12 月 31 日前适用的原金融工具准则)

本基金于 2022 年 1 月 1 日起执行新金融工具准则，但选择不重述比较信息。因此，比较信息继续适用本基金以前年度的如下会计政策。

金融资产或金融负债于本基金成为金融工具合同的一方时，按公允价值在资产负债表内确认。对于支付的价款中包含的债券或资产支持证券起息日或上次除息日至购买日止的利息，单独确认为应收项目。应收款项和其他金融负债的相关交易费用计入初始确认金额。

债券投资和资产支持证券投资按票面利率或商定利率每日计提应收利息，按实际利率法在其剩余期限内摊销其买入时的溢价或折价；同时于每一计价日计算影子价格，以避免债券投资和资产支持证券投资的账面价值与公允价值的差异导致基金资产净值发生重大偏离。对于应收款项和其他金融负债采用实际利率法，以摊余成本进行后续计量。

金融资产满足下列条件之一的，予以终止确认：(1) 收取该金融资产现金流量的合同权利终止；(2) 该金融资产已转移，且本基金将金融资产所有权上几乎所有的风险和报酬转移给转入方；或者(3) 该金融资产已转移，虽然本基金既没有转移也没有保留金融资产所有权上几乎所有的风险和报酬，但是放弃了对该金融资产控制。

金融资产终止确认时，其账面价值与收到的对价的差额，计入当期损益。

当金融负债的现时义务全部或部分已经解除时，终止确认该金融负债或义务已解除的部分。终止确认部分的账面价值与支付的对价之间的差额，计入当期损益。

6.4.4.3 收入/(损失)的确认和计量

新金融工具准则

债券投资和资产支持证券投资在持有期间按实际利率计算确定的金额扣除在适用情况下由债券和资产支持证券发行企业代扣代缴的个人所得税及由基金管理人缴纳的增值税后的净额确认为投资收益。

债券投资和资产支持证券投资处置时其处置价格扣除相关交易费用后的净额与账面价值之间的差额确认为投资收益。

应收款项在持有期间确认的利息收入按实际利率法计算，实际利率法与直线法差异较小的则按直线法计算。

原金融工具准则(截至 2021 年 12 月 31 日前适用的原金融工具准则)

本基金于 2022 年 1 月 1 日起执行新金融工具准则，但选择不重述比较信息。因此，比较信息继续适用本基金以前年度的如下会计政策。

债券投资和资产支持证券投资在持有期间按实际利率计算确定的金额扣除在适用情况下由债券发行企业代扣代缴的个人所得税及由基金管理人缴纳的增值税后的净额确认为利息收入。

债券投资和资产支持证券投资处置时其处置价格扣除相关交易费用后的净额与账面价值之间的差额确认为投资收益。

应收款项在持有期间确认的利息收入按实际利率法计算，实际利率法与直线法差异较小的则按直线法计算。

6.4.4.4 费用的确认和计量

基金的管理人报酬、托管费等费用在费用涵盖期间按基金合同约定的费率和计算方法逐日确认。

以摊余成本计量的金融负债在持有期间确认的利息支出按实际利率法计算，实际利率法与直线法差异较小的则按直线法计算。

6.4.5 会计政策和会计估计变更以及差错更正的说明

6.4.5.1 会计政策变更的说明

财政部于 2017 年颁布了修订后的《企业会计准则第 22 号——金融工具确认和计量》、《企业会计准则第 23 号——金融资产转移》、《企业会计准则第 24 号——套期会计》及《企业会计准则第 37 号——金融工具列报》(以下合称“新金融工具准则”)，财政部、中国银行保险监督管理委员会于 2020 年 12 月 30 日发布了《关于进一步贯彻落实新金融工具相关会计准则的通知》，公募证券投资基金自 2022 年 1 月 1 日起执行新金融工具准则。此外，中国证监会于 2022 年颁布了修订后的《证券投资基金信息披露 XBRL 模板第 3 号<年度报告和中期报告>》，本基金的基金管理人已

采用上述准则及通知编制本基金财务报表，对本基金财务报表的影响列示如下：

(a) 金融工具

根据新金融工具准则的相关规定，本基金对于首次执行该准则的累积影响数调整 2022 年年初留存收益以及财务报表其他相关项目金额，2021 年度的比较财务报表未重列。于 2021 年 12 月 31 日及 2022 年 1 月 1 日，本基金均没有指定为以公允价值计量且其变动计入当期损益的金融资产。于 2022 年 1 月 1 日，本财务报表中金融资产和金融负债按照原金融工具准则和新金融工具准则的规定进行分类和计量的结果如下：

原金融工具准则下以摊余成本计量的金融资产为银行存款、结算备付金、存出保证金、买入返售金融资产、应收利息、应收证券清算款、应收申购款和其他资产-其他应收款，金额分别为 5,089,058,668.00 元、36,265,909.09 元、5,543.26 元、1,552,302,070.00 元、71,912,843.00 元、227,001.39 元、27,354,683.20 元和 1,130,000.00 元。新金融工具准则下以摊余成本计量的金融资产为银行存款、结算备付金、存出保证金、买入返售金融资产、其他资产-应收利息、应收清算款、应收申购款和其他资产-其他应收款，金额分别为 5,132,458,238.34 元、36,282,228.79 元、5,545.76 元、1,552,257,940.00 元、0.00 元、227,001.39 元、27,354,683.20 元和 1,130,000.00 元。

原金融工具准则下以公允价值计量且其变动计入当期损益计量的金融资产为交易性金融资产，金额为 4,693,641,702.65 元。新金融工具准则下以公允价值计量且其变动计入当期损益计量的金融资产为交易性金融资产，金额为 4,722,182,783.11 元。

原金融工具准则下以摊余成本计量的金融负债为卖出回购金融资产款、应付赎回款、应付管理人报酬、应付托管费、应付销售服务费、应付交易费用、应付利息和其他负债-其他应付款，金额分别为 939,064,930.47 元、732,604.14 元、3,103,816.42 元、940,550.42 元、1,615,651.05 元、57,333.96 元、64,091.79 元和 278,249.37 元。新金融工具准则下以摊余成本计量的金融负债为卖出回购金融资产款、应付赎回款、应付管理人报酬、应付托管费、应付销售服务费、其他负债-应付交易费用、其他负债-应付利息和其他负债-其他应付款，金额分别为 939,129,022.26 元、732,604.14 元、3,103,816.42 元、940,550.42 元、1,615,651.05 元、57,333.96 元、0.00 元和 278,249.37 元。

i) 于 2021 年 12 月 31 日，本基金持有的“银行存款”、“结算备付金”、“存出保证金”、“交易性金融资产”、“买入返售金融资产”、“卖出回购金融资产款”等对应的应计利息余额均列示在“应收利息”或“应付利息”科目中。于 2022 年 1 月 1 日，本基金根据新金融工具准则下的计量类别，将上述应计利息分别转入“银行存款”、“结算备付金”、“存出保证金”、“交

易性金融资产”、“买入返售金融资产”、“卖出回购金融资产款”等科目项下列示，无期初留存收益影响。

(b) 修订后的《证券投资基金信息披露 XBRL 模板第 3 号<年度报告和中期报告>》

根据中国证监会于 2022 年颁布的修订后的《证券投资基金信息披露 XBRL 模板第 3 号<年度报告和中期报告>》，本基金的基金管理人在编制本财务报表时调整了部分财务报表科目的列报和披露，这些调整未对本基金财务报表产生重大影响。

6.4.5.2 会计估计变更的说明

本基金本报告期未发生会计估计变更。

6.4.5.3 差错更正的说明

本基金本报告期无须说明的会计差错更正。

6.4.6 税项

根据财政部、国家税务总局财税[2002]128 号《关于开放式证券投资基金有关税收问题的通知》、财税[2008]1 号《关于企业所得税若干优惠政策的通知》、财税[2016]36 号《关于全面推开营业税改征增值税试点的通知》、财税[2016]46 号《关于进一步明确全面推开营改增试点金融业有关政策的通知》、财税[2016]70 号《关于金融机构同业往来等增值税政策的补充通知》、财税[2016]140 号《关于明确金融 房地产开发 教育辅助服务等增值税政策的通知》、财税[2017]2 号《关于资管产品增值税政策有关问题的补充通知》、财税[2017]56 号《关于资管产品增值税有关问题的通知》、财税[2017]90 号《关于租入固定资产进项税额抵扣等增值税政策的通知》及其他相关财税法规和实务操作，主要税项列示如下：

(1) 资管产品运营过程中发生的增值税应税行为，以资管产品管理人为增值税纳税人。资管产品管理人运营资管产品过程中发生的增值税应税行为，暂适用简易计税方法，按照 3% 的征收率缴纳增值税。对资管产品在 2018 年 1 月 1 日前运营过程中发生的增值税应税行为，未缴纳增值税的，不再缴纳；已缴纳增值税的，已纳税额从资管产品管理人以后月份的增值税应纳税额中抵减。

对证券投资基金管理人运用基金买卖债券的转让收入免征增值税，对国债、地方政府债以及金融同业往来利息收入亦免征增值税。资管产品管理人运营资管产品提供的贷款服务，以 2018 年 1 月 1 日起产生的利息及利息性质的收入为销售额。

(2) 对基金从证券市场中取得的收入，包括买卖债券的差价收入，债券的利息收入及其他收入，暂不征收企业所得税。

(3) 对基金取得的企业债券利息收入，应由发行债券的企业在向基金支付利息时代扣代缴 20% 的个人所得税。

(4) 本基金的城市维护建设税、教育费附加和地方教育附加等税费按照实际缴纳增值税额的适用比例计算缴纳。

6.4.7 重要财务报表项目的说明

6.4.7.1 银行存款

单位：人民币元

项目	本期末 2022年6月30日
活期存款	989,946.60
等于：本金	989,771.91
加：应计利息	174.69
减：坏账准备	-
定期存款	2,998,242,447.85
等于：本金	2,967,800,000.00
加：应计利息	30,442,447.85
减：坏账准备	-
其中：存款期限1个月以内	-
存款期限1-3个月	100,005,416.67
存款期限3个月以上	2,898,237,031.18
其他存款	-
等于：本金	-
加：应计利息	-
减：坏账准备	-
合计	2,999,232,394.45

6.4.7.2 交易性金融资产

单位：人民币元

项目	本期末 2022年6月30日				
	按实际利率计算的账面价值	影子定价	偏离金额	偏离度(%)	
债券	交易所市场	2,050,624.50	2,051,737.97	1,113.47	0.0000
	银行间市场	3,178,636,278.09	3,183,958,327.93	5,322,049.84	0.0672
	合计	3,180,686,902.59	3,186,010,065.90	5,323,163.31	0.0672
资产支持证券	86,405,304.06	86,428,704.06	23,400.00	0.0003	
合计	3,267,092,206.65	3,272,438,769.96	5,346,563.31	0.0675	

6.4.7.3 衍生金融资产/负债

6.4.7.3.1 衍生金融资产/负债期末余额

无。

6.4.7.3.2 期末基金持有的期货合约情况

无。

6.4.7.3.3 期末基金持有的黄金衍生品情况

无。

6.4.7.4 买入返售金融资产

6.4.7.4.1 各项买入返售金融资产期末余额

单位：人民币元

项目	本期末 2022年6月30日	
	账面余额	其中：买断式逆回购
交易所市场	1,455,218,680.47	-
银行间市场	214,044,953.97	-
合计	1,669,263,634.44	-

6.4.7.4.2 期末买断式逆回购交易中取得的债券

无。

6.4.7.4.3 按预期信用损失一般模型计提减值准备的说明

无。

6.4.7.5 债权投资

6.4.7.5.1 债权投资情况

无。

6.4.7.5.2 债权投资减值准备计提情况

无。

6.4.7.6 其他债权投资

6.4.7.6.1 其他债权投资情况

无。

6.4.7.6.2 其他债权投资减值准备计提情况

无。

6.4.7.7 其他权益工具投资

6.4.7.7.1 其他权益工具投资情况

无。

6.4.7.7.2 报告期末其他权益工具投资情况

无。

6.4.7.8 其他资产

单位：人民币元

项目	本期末
----	-----

	2022 年 6 月 30 日
应收利息	-
其他应收款	1,130,000.00
待摊费用	-
合计	1,130,000.00

6.4.7.9 其他负债

单位：人民币元

项目	本期末 2022 年 6 月 30 日
应付券商交易单元保证金	-
应付赎回费	4,330.54
应付证券出借违约金	-
应付交易费用	36,741.88
其中：交易所市场	-
银行间市场	36,741.88
应付利息	-
预提费用	277,785.57
合计	318,857.99

6.4.7.10 实收基金

金额单位：人民币元

嘉实货币 A

项目	本期 2022 年 1 月 1 日至 2022 年 6 月 30 日	
	基金份额（份）	账面金额
上年度末	7,153,441,431.20	7,153,441,431.20
本期申购	3,053,924,863.40	3,053,924,863.40
本期赎回（以“-”号填列）	-3,808,718,923.11	-3,808,718,923.11
基金拆分/份额折算前	-	-
基金拆分/份额折算调整	-	-
本期申购	-	-
本期赎回（以“-”号填列）	-	-
本期末	6,398,647,371.49	6,398,647,371.49

嘉实货币 B

项目	本期 2022 年 1 月 1 日至 2022 年 6 月 30 日	
	基金份额（份）	账面金额
上年度末	3,244,345,153.76	3,244,345,153.76
本期申购	2,480,038,139.73	2,480,038,139.73
本期赎回（以“-”号填列）	-4,316,404,760.20	-4,316,404,760.20
基金拆分/份额折算前	-	-
基金拆分/份额折算调整	-	-
本期申购	-	-

本期赎回（以“-”号填列）	-	-
本期末	1,407,978,533.29	1,407,978,533.29

嘉实货币 E

项目	本期 2022 年 1 月 1 日至 2022 年 6 月 30 日	
	基金份额（份）	账面金额
上年度末	128,037,284.88	128,037,284.88
本期申购	160,554,229.21	160,554,229.21
本期赎回（以“-”号填列）	-175,426,318.11	-175,426,318.11
基金拆分/份额折算前	-	-
基金拆分/份额折算调整	-	-
本期申购	-	-
本期赎回（以“-”号填列）	-	-
本期末	113,165,195.98	113,165,195.98

注：申购含红利再投、转换入份额，赎回含转换出份额。

6.4.7.11 其他综合收益

无。

6.4.7.12 未分配利润

单位：人民币元

嘉实货币 A

项目	已实现部分	未实现部分	未分配利润合计
本期期初	-	-	-
本期利润	63,461,208.96	-	63,461,208.96
本期基金份额交易产生的变动数	-	-	-
其中：基金申购款	-	-	-
基金赎回款	-	-	-
本期已分配利润	-63,461,208.96	-	-63,461,208.96
本期末	-	-	-

嘉实货币 B

项目	已实现部分	未实现部分	未分配利润合计
本期期初	-	-	-
本期利润	31,254,250.57	-	31,254,250.57
本期基金份额交易产生的变动数	-	-	-
其中：基金申购款	-	-	-
基金赎回款	-	-	-
本期已分配利润	-31,254,250.57	-	-31,254,250.57
本期末	-	-	-

嘉实货币 E

项目	已实现部分	未实现部分	未分配利润合计
----	-------	-------	---------

本期期初	-	-	-
本期利润	1,120,752.56	-	1,120,752.56
本期基金份额交易产生的变动数	-	-	-
其中：基金申购款	-	-	-
基金赎回款	-	-	-
本期已分配利润	-1,120,752.56	-	-1,120,752.56
本期末	-	-	-

6.4.7.13 存款利息收入

单位：人民币元

项目	本期	
	2022年1月1日至2022年6月30日	
活期存款利息收入		5,537.61
定期存款利息收入		63,572,439.47
其他存款利息收入		-
结算备付金利息收入		419,983.41
其他		49.00
合计		63,998,009.49

6.4.7.14 股票投资收益

无。

6.4.7.15 债券投资收益

6.4.7.15.1 债券投资收益项目构成

单位：人民币元

项目	本期	
	2022年1月1日至2022年6月30日	
债券投资收益——利息收入		43,396,495.08
债券投资收益——买卖债券（债转股及债券到期兑付）差价收入		556,577.66
债券投资收益——赎回差价收入		-
债券投资收益——申购差价收入		-
合计		43,953,072.74

6.4.7.15.2 债券投资收益——买卖债券差价收入

单位：人民币元

项目	本期	
	2022年1月1日至2022年6月30日	
卖出债券（债转股及债券到期兑付）成交总额		4,095,523,870.76
减：卖出债券（债转股及债券到期兑付）成本总额		4,052,405,442.41
减：应计利息总额		42,561,850.69

减：交易费用	-
买卖债券差价收入	556,577.66

6.4.7.15.3 债券投资收益——赎回差价收入

无。

6.4.7.15.4 债券投资收益——申购差价收入

无。

6.4.7.16 资产支持证券投资收益

6.4.7.16.1 资产支持证券投资收益项目构成

单位：人民币元

项目	本期 2022年1月1日至2022年6月30日
资产支持证券投资收益——利息收入	2,772,153.68
资产支持证券投资收益——买卖资产支持证券 差价收入	-
资产支持证券投资收益——赎回差价收入	-
资产支持证券投资收益——申购差价收入	-
合计	2,772,153.68

6.4.7.16.2 资产支持证券投资收益——买卖资产支持证券差价收入

单位：人民币元

项目	本期 2022年1月1日至2022年6月30日
卖出资产支持证券成交总额	394,393,438.31
减：卖出资产支持证券成本总额	390,920,000.00
减：应计利息总额	3,473,438.31
减：交易费用	0.00
资产支持证券投资收益	0.00

6.4.7.16.3 资产支持证券投资收益——赎回差价收入

无。

6.4.7.16.4 资产支持证券投资收益——申购差价收入

无。

6.4.7.17 贵金属投资收益

6.4.7.17.1 贵金属投资收益项目构成

无。

6.4.7.17.2 贵金属投资收益——买卖贵金属差价收入

无。

6.4.7.17.3 贵金属投资收益——赎回差价收入

无。

6.4.7.17.4 贵金属投资收益——申购差价收入

无。

6.4.7.18 衍生工具收益

6.4.7.18.1 衍生工具收益——买卖权证差价收入

无。

6.4.7.18.2 衍生工具收益——其他投资收益

无。

6.4.7.19 股利收益

无。

6.4.7.20 公允价值变动收益

无。

6.4.7.21 其他收入

无。

6.4.7.22 信用减值损失

无。

6.4.7.23 其他费用

单位：人民币元

项目	本期
	2022年1月1日至2022年6月30日
审计费用	69,424.36
信息披露费	59,507.37
证券出借违约金	-
银行划款手续费	51,054.64
债券托管账户维护费	17,133.84
其他	600.00
合计	197,720.21

6.4.8 或有事项、资产负债表日后事项的说明

6.4.8.1 或有事项

无。

6.4.8.2 资产负债表日后事项

无。

6.4.9 关联方关系

6.4.9.1 本报告期存在控制关系或其他重大利害关系的关联方发生变化的情况

本报告期存在控制关系或其他重大利害关系的关联方未发生变化。

6.4.9.2 本报告期与基金发生关联交易的各关联方

关联方名称	与本基金的关系
嘉实基金管理有限公司(“嘉实基金”)	基金管理人
中国银行股份有限公司(“中国银行”)	基金托管人
立信投资有限责任公司	基金管理人的股东
嘉实财富管理有限公司(“嘉实财富”)	基金管理人的控股子公司

6.4.10 本报告期及上年度可比期间的关联方交易

下述关联方交易均在正常业务范围内按一般商业条款订立。

6.4.10.1 通过关联方交易单元进行的交易

6.4.10.1.1 股票交易

无。

6.4.10.1.2 债券交易

无。

6.4.10.1.3 债券回购交易

无。

6.4.10.1.4 权证交易

无。

6.4.10.1.5 应支付关联方的佣金

无。

6.4.10.2 关联方报酬

6.4.10.2.1 基金管理费

单位：人民币元

项目	本期 2022年1月1日至2022年6 月30日	上年度可比期间 2021年1月1日至2021年 6月30日
当期发生的基金应支付的管理费	15,988,500.32	18,283,419.80
其中：支付销售机构的客户维护费	3,796,825.32	1,183,882.15

注：1. 支付基金管理人的管理人报酬按前一日基金资产净值 0.33%的年费率计提，逐日累计至每月月底，按月支付。其计算公式为：日管理人报酬=前一日基金资产净值×0.33%/当年天数。2. 根据本基金的基金管理人与各代销机构签订的基金代销协议，客户维护费按照代销机构所代销基金的份额保有量作为基数进行计算。

6.4.10.2.2 基金托管费

单位：人民币元

项目	本期	上年度可比期间
	2022 年 1 月 1 日至 2022 年 6 月 30 日	2021 年 1 月 1 日至 2021 年 6 月 30 日
当期发生的基金应支付的托管费	4,845,000.10	5,540,430.19

注：支付基金托管人的托管费按前一日基金资产净值 0.10% 的年费率计提，逐日累计至每月月底，按月支付。其计算公式为：日托管费 = 前一日基金资产净值 × 0.10% / 当年天数。

6.4.10.2.3 销售服务费

单位：人民币元

获得销售服务费的各关联方名称	本期			
	2022 年 1 月 1 日至 2022 年 6 月 30 日			
	当期发生的基金应支付的销售服务费			
	嘉实货币 A	嘉实货币 B	嘉实货币 E	合计
嘉实基金管理有限公司	2,347,503.27	98,523.68	15,857.97	2,461,884.92
中国银行	2,845,113.89	3,540.48	-	2,848,654.37
嘉实财富	28,943.05	294.49	-	29,237.54
合计	5,221,560.21	102,358.65	15,857.97	5,339,776.83
获得销售服务费的各关联方名称	上年度可比期间			
	2021 年 1 月 1 日至 2021 年 6 月 30 日			
	当期发生的基金应支付的销售服务费			
	嘉实货币 A	嘉实货币 B	嘉实货币 E	合计
嘉实基金管理有限公司	2,967,778.86	124,332.23	21,323.24	3,113,434.33
中国银行	2,652,054.07	4,791.60	-	2,656,845.67
嘉实财富	28,392.36	440.95	-	28,833.31
合计	5,648,225.29	129,564.78	21,323.24	5,799,113.31

注：本基金 A 类基金份额的销售服务费年率为 0.25%，B 类基金份额的销售服务费年率为 0.01%，E 类基金份额的销售服务费年率为 0.25%，每日计提，逐日累计至每月末，按月支付给嘉实基金管理有限公司，再由嘉实基金管理有限公司计算并支付给各基金销售机构。其计算公式为：各类别基金份额日销售服务费 = 各类别基金份额前一日基金资产净值 × 各类别基金份额适用的销售服务费率 / 当年天数。对于由 A 类升级为 B 类的基金份额持有人，年基金销售服务费率应自其达到 B 类条件的开放日后的下一个工作日起享受 B 类基金份额持有人的费率；对于由 B 类降级为 A 类的基金份额持有人，年基金销售服务费率应自其降级后的下一个工作日起适用 A 类基金份额持有人

的费率。

6.4.10.3 与关联方进行银行间同业市场的债券(含回购)交易

单位：人民币元

本期 2022 年 1 月 1 日至 2022 年 6 月 30 日						
银行间市场交易的 各关联方名称	债券交易金额		基金逆回购		基金正回购	
	基金买入	基金卖出	交易金额	利息收入	交易金额	利息支出
中国银行股份有限公司	-	-	-	-	389,065,000.00	23,375.03
上年度可比期间 2021 年 1 月 1 日至 2021 年 6 月 30 日						
银行间市场交易的 各关联方名称	债券交易金额		基金逆回购		基金正回购	
	基金买入	基金卖出	交易金额	利息收入	交易金额	利息支出
-	-	-	-	-	-	-

6.4.10.4 各关联方投资本基金的情况

6.4.10.4.1 报告期内基金管理人运用固有资金投资本基金的情况

份额单位：份

项目	本期 2022 年 1 月 1 日至 2022 年 6 月 30 日	本期 2022 年 1 月 1 日至 2022 年 6 月 30 日	本期 2022 年 1 月 1 日至 2022 年 6 月 30 日
	嘉实货币 A	嘉实货币 B	嘉实货币 E
报告期初持有的基金份额	-	-	-
报告期间申购/买入总份额	-	-	-
报告期间因拆分变动份额	-	-	-
减：报告期间赎回/卖出总份额	-	-	-
报告期末持有的基金份额	-	-	-
报告期末持有的基金份额 占基金总份额比例	-	-	-
项目	上年度可比期间 2021 年 1 月 1 日至 2021 年 6 月 30 日	上年度可比期间 2021 年 1 月 1 日至 2021 年 6 月 30 日	上年度可比期间 2021 年 1 月 1 日至 2021 年 6 月 30 日
	嘉实货币 A	嘉实货币 B	嘉实货币 E
报告期初持有的基金	-	-	-

份额			
报告期间申购/买入总份额	-	40,000,000.00	-
报告期间因拆分变动份额	-	-	-
减：报告期间赎回/卖出总份额	-	40,000,000.00	-
报告期末持有的基金份额	-	-	-
报告期末持有的基金份额占基金总份额比例	-	-	-

注：本基金的基金管理人投资本基金相关的费用按基金合同及相关法律文件有关规定支付。

申购/买入含红利再投、转换入份额，赎回/卖出含转换出份额。

6.4.10.4.2 报告期末除基金管理人之外的其他关联方投资本基金的情况

份额单位：份

嘉实货币 A

关联方名称	本期末 2022年6月30日		上年度末 2021年12月31日	
	持有的基金份额	持有的基金份额占基金总份额的比例 (%)	持有的基金份额	持有的基金份额占基金总份额的比例 (%)
嘉实财富	8,005.35	0.00	289,385.54	0.00
立信投资有限责任公司	4,107,751.85	0.06	3,069,913.80	0.04

份额单位：份

嘉实货币 B

关联方名称	本期末 2022年6月30日		上年度末 2021年12月31日	
	持有的基金份额	持有的基金份额占基金总份额的比例 (%)	持有的基金份额	持有的基金份额占基金总份额的比例 (%)
嘉实资本	-	-	10,373,779.71	0.32

6.4.10.5 由关联方保管的银行存款余额及当期产生的利息收入

单位：人民币元

关联方名称	本期 2022年1月1日至2022年6月30日		上年度可比期间 2021年1月1日至2021年6月30日	
	期末余额	当期利息收入	期末余额	当期利息收入
中国银行股份有限公司_活期	989,946.60	5,537.61	237,759.96	16,017.28
中国银行股份有限公司_定期	359,436,377.18	5,075,424.97	601,000,000.00	5,052,574.37

注：本基金的上述存款，按银行同业利率或约定利率计息。

6.4.10.6 本基金在承销期内参与关联方承销证券的情况

无。

6.4.10.7 其他关联交易事项的说明

无。

6.4.11 利润分配情况

单位：人民币元

嘉实货币 A				
已按再投资形式转 实收基金	直接通过应付 赎回款转出金额	应付利润 本年变动	本期利润分配合计	备注
63,461,208.96	-	-	63,461,208.96	-
嘉实货币 B				
已按再投资形式转 实收基金	直接通过应付 赎回款转出金额	应付利润 本年变动	本期利润分配合计	备注
31,254,250.57	-	-	31,254,250.57	-
嘉实货币 E				
已按再投资形式转 实收基金	直接通过应付 赎回款转出金额	应付利润 本年变动	本期利润分配合计	备注
1,120,752.56	-	-	1,120,752.56	-

6.4.12 期末(2022年6月30日)本基金持有的流通受限证券

6.4.12.1 因认购新发/增发证券而于期末持有的流通受限证券

无。

6.4.12.2 期末持有的暂时停牌等流通受限股票

无。

6.4.12.3 期末债券正回购交易中作为抵押的债券

6.4.12.3.1 银行间市场债券正回购

截至本报告期末 2022 年 6 月 30 日止，本基金从事银行间市场债券正回购交易形成的卖出回购证券款余额 100,006,849.32 元，是以如下债券作为质押：

金额单位：人民币元

债券代码	债券名称	回购到期日	期末估值单 价	数量（张）	期末估值总额
170212	17 国开 12	2022 年 7 月 1 日	103.78	500,000	51,889,026.99
210306	21 进出 06	2022 年 7 月 1 日	101.78	553,000	56,285,051.27
合计				1,053,000	108,174,078.26

6.4.12.3.2 交易所市场债券正回购

无。

6.4.13 金融工具风险及管理

6.4.13.1 风险管理政策和组织架构

本基金投资于各类货币市场工具，属于高流动性、低风险的品种，其预期风险和预期收益率都低于股票、债券和混合型基金。本基金投资的金融工具主要包括债券投资。本基金在日常经营活动中面临的与这些金融工具相关的风险主要包括信用风险、流动性风险及市场风险。本基金的基金管理人从事风险管理的主要目标是力求资产的安全性和流动性，追求超过业绩比较基准的稳定收益。本基金的基金管理人按照法律法规和中国证监会的规定，建立组织机构健全、职责划分清晰、制衡监督有效、激励约束合理的治理结构，建立健全内部控制机制和 risk 管理制度，坚持审慎经营理念，保护投资者利益和公司合法权益。

公司建立包括董事会、管理层、各部门及一线员工组成的四道风控防线，还有董事会风险控制与内审委员会、公司风险控制委员会、督察长及其合规管理部门、风险管理部门，评估各项风险并提出防控措施并有效执行。

本基金的基金管理人对于金融工具的风险管理方法，主要是通过定性分析和定量分析的方法去估测各种风险产生的可能损失。从定性分析的角度出发，判断风险损失的严重程度和出现同类风险损失的频度。而从定量分析的角度出发，根据本基金的投资目标，结合基金资产所运用金融工具特征通过特定的风险量化指标、模型，日常的量化报告，确定风险损失的限度和相应置信程度，及时可靠地对各种风险进行监督、检查和评估，并通过相应决策，将风险控制在可承受的范围内。

6.4.13.2 信用风险

信用风险是指基金在交易过程中因交易对手未履行合约责任，或者基金所投资证券之发行人出现违约、拒绝支付到期本息等情况，导致基金资产损失和收益变化的风险。

基金的银行存款存放在托管人和其他拥有相关资质的银行，与该银行存款相关的信用风险不重大。基金在交易所进行的交易均与授权的证券结算机构完成证券交收和款项清算或通过有资格的经纪商进行证券交收和款项清算，违约风险可能性很小；在场外交易市场进行交易前均对交易对手进行信用评估并对证券交割方式进行限制以控制相应的信用风险。

本基金的基金管理人建立了信用风险管理流程，通过对投资品种信用等级评估来控制证券发行人的信用风险，且通过分散化投资以分散信用风险。

6.4.13.2.1 按短期信用评级列示的债券投资

单位：人民币元

短期信用评级	本期末 2022年6月30日	上年度末 2021年12月31日
A-1	40,770,704.15	40,018,782.61
A-1 以下	-	-
未评级	766,285,185.39	1,555,255,331.28
合计	807,055,889.54	1,595,274,113.89

注：评级取自第三方评级机构。

6.4.13.2.2 按短期信用评级列示的资产支持证券投资

无。

6.4.13.2.3 按短期信用评级列示的同业存单投资

无。

6.4.13.2.4 按长期信用评级列示的债券投资

单位：人民币元

长期信用评级	本期末 2022年6月30日	上年度末 2021年12月31日
AAA	63,711,206.25	213,536,094.88
AAA 以下	-	-
未评级	-	-
合计	63,711,206.25	213,536,094.88

注：评级取自第三方评级机构。

6.4.13.2.5 按长期信用评级列示的资产支持证券投资

单位：人民币元

长期信用评级	本期末 2022年6月30日	上年度末 2021年12月31日
AAA	86,405,304.06	392,000,000.00
AAA 以下	-	-
未评级	-	-
合计	86,405,304.06	392,000,000.00

注：评级取自第三方评级机构。

6.4.13.2.6 按长期信用评级列示的同业存单投资

单位：人民币元

长期信用评级	本期末 2022年6月30日	上年度末 2021年12月31日
AAA	1,874,349,806.98	1,782,617,016.65
AAA 以下	-	-
未评级	-	-
合计	1,874,349,806.98	1,782,617,016.65

注：评级取自第三方评级机构。

6.4.13.3 流动性风险

流动性风险是指基金管理人未能以合理价格及时变现基金资产以支付投资者赎回款项的风险。针对兑付赎回资金的流动性风险，本基金的基金管理人对本基金的申购赎回情况进行严密监控并预测流动性需求，保持基金投资组合中的可用现金头寸与之相匹配。

于本报告期末，除卖出回购金融资产款余额(计息但该利息金额不重大)以外，本基金承担的其他金融负债的合约约定到期日均为一年以内且不计息，因此账面余额约为未折现的合约到期现金流量。

6.4.13.3.1 金融资产和金融负债的到期期限分析

无。

6.4.13.3.2 报告期内本基金组合资产的流动性风险分析

本基金的基金管理人在基金运作过程中严格按照相关法规的要求对本基金组合资产的流动性风险进行管理，通过限制、跟踪和控制基金投资交易的不活跃品种(企业债或短期融资券)以及根据份额持有人集中度情况调整投资组合的方式来实现。

本基金管理人管理的全部货币市场基金投资同一商业银行的银行存款及其发行的同业存单与债券，不得超过该商业银行最近一个季度末净资产的 10%。本基金主动投资于流动性受限资产的市值合计不得超过基金资产净值的 10%。

一般情况下，本基金投资组合的平均剩余期限不得超过 120 天，平均剩余存续期不得超过 240 天，且能够通过出售所持有的债券应对流动性需求。此外本基金还可通过卖出回购金融资产方式借入短期资金应对流动性需求。当本基金前 10 名份额持有人的持有份额合计超过基金总份额的 20%时，本基金投资组合的平均剩余期限不得超过 90 天，平均剩余存续期不得超过 180 天；投资组合中现金、国债、中央银行票据、政策性金融债券以及 5 个交易日内到期的其他金融工具占基金资产净值的比例合计不得低于 20%；当本基金前 10 名份额持有人的持有份额合计超过基金总份额的 50%时，本基金投资组合的平均剩余期限不得超过 60 天，平均剩余存续期不得超过 120 天；投资组合中现金、国债、中央银行票据、政策性金融债券以及 5 个交易日内到期的其他金融工具占基金资产净值的比例合计不得低于 30%。

同时，本基金的基金管理人通过合理分散逆回购交易的到期日与交易对手的集中度；按照穿透原则对交易对手的财务状况、偿付能力及杠杆水平等进行必要的尽职调查与严格的准入管理，以及对不同的交易对手实施交易额度管理并进行动态调整等措施严格管理本基金从事逆回购交易的流动性风险和交易对手风险。此外，本基金的基金管理人建立了逆回购交易质押品管理制度：

根据质押品的资质确定质押率水平；持续监测质押品的风险状况与价值变动以确保质押品按公允价值计算足额；并在与私募类证券资管产品及中国证监会认定的其他主体为交易对手开展逆回购交易时，可接受质押品的资质要求与基金合同约定的投资范围保持一致。

6.4.13.4 市场风险

市场风险是指基金所持金融工具的公允价值或未来现金流量因所处市场各类价格因素的变动而发生波动的风险，包括利率风险、外汇风险和其他价格风险。

6.4.13.4.1 利率风险

利率风险是指金融工具的公允价值或现金流量受市场利率变动而发生波动的风险。利率敏感性金融工具均面临由于市场利率上升而导致公允价值下降的风险，其中浮动利率类金融工具还面临每个付息期间结束根据市场利率重新定价时对于未来现金流影响的风险。

本基金的基金管理人定期对本基金面临的利率敏感性缺口进行监控，并通过调整投资组合的久期等方法对上述利率风险进行管理。

6.4.13.4.1.1 利率风险敞口

单位：人民币元

本期末 2022年6月30日	6个月以内	6个月-1年	1-5年	不计息	合计
资产					
银行存款	2,230,335,294.81	768,897,099.64	-	-	2,999,232,394.45
结算备付金	97,390,943.17	-	-	-	97,390,943.17
存出保证金	6,554.50	-	-	-	6,554.50
交易性金融资产	2,267,381,253.89	999,710,952.76	-	-	3,267,092,206.65
衍生金融资产	-	-	-	-	-
买入返售金融资产	1,669,263,634.44	-	-	-	1,669,263,634.44
应收清算款	-	-	-	-200,098,996.50	200,098,996.50
债权投资	-	-	-	-	-
应收股利	-	-	-	-	-
应收申购款	-	-	-	-37,704,298.06	37,704,298.06
递延所得税资产	-	-	-	-	-
其他资产	-	-	-	1,130,000.00	1,130,000.00
资产总计	6,264,377,680.81	1,768,608,052.40	-	-238,933,294.56	8,271,919,027.77
负债					
短期借款	-	-	-	-	-
交易性金融负债	-	-	-	-	-
衍生金融负债	-	-	-	-	-

卖出回购金融资产款	100,006,849.32	-	-	-	100,006,849.32
应付清算款	-	-	-	-199,916,958.90	199,916,958.90
应付赎回款	-	-	-	-47,126,051.91	47,126,051.91
应付管理人报酬	-	-	-	-2,453,498.64	2,453,498.64
应付托管费	-	-	-	-743,484.45	743,484.45
应付销售服务费	-	-	-	-1,373,712.23	1,373,712.23
应付投资顾问费	-	-	-	-	-
应付税费	-	-	-	-188,513.57	188,513.57
应付利润	-	-	-	-	-
递延所得税负债	-	-	-	-	-
其他负债	-	-	-	-318,857.99	318,857.99
负债总计	100,006,849.32	-	-	-252,121,077.69	352,127,927.01
利率敏感度缺口	6,164,370,831.49	1,768,608,052.40	-	-13,187,783.13	7,919,791,100.76
上年度末 2021年12月31日	6个月以内	6个月 -1年	1-5年	不计息	合计
资产					
银行存款	4,137,258,668.00	951,800,000.00	-	-	5,089,058,668.00
结算备付金	36,265,909.09	-	-	-	36,265,909.09
存出保证金	5,543.26	-	-	-	5,543.26
交易性金融资产	3,522,086,860.46	1,171,554,842.19	-	-	4,693,641,702.65
衍生金融资产	-	-	-	-	-
买入返售金融资产	1,552,302,070.00	-	-	-	1,552,302,070.00
应收证券清算款	-	-	-	-227,001.39	227,001.39
应收利息	-	-	-	-71,912,843.00	71,912,843.00
应收股利	-	-	-	-	-
应收申购款	-	-	-	-27,354,683.20	27,354,683.20
递延所得税资产	-	-	-	-	-
其他资产	-	-	-	-1,130,000.00	1,130,000.00
资产总计	9,247,919,050.81	2,123,354,842.19	-	-100,624,527.59	11,471,898,420.59
负债					
短期借款	-	-	-	-	-
交易性金融负债	-	-	-	-	-
衍生金融负债	-	-	-	-	-
卖出回购金融资产款	939,064,930.47	-	-	-	939,064,930.47
应付证券清算款	-	-	-	-	-
应付赎回款	-	-	-	-732,604.14	732,604.14
应付管理人报酬	-	-	-	-3,103,816.42	3,103,816.42

应付托管费	-	-	-	940,550.42	940,550.42
应付销售服务费	-	-	-	1,615,651.05	1,615,651.05
应付交易费用	-	-	-	57,333.96	57,333.96
应付税费	-	-	-	217,323.13	217,323.13
应付利息	-	-	-	64,091.79	64,091.79
应付利润	-	-	-	-	-
递延所得税负债	-	-	-	-	-
其他负债	-	-	-	278,249.37	278,249.37
负债总计	939,064,930.47	-	-	7,009,620.28	946,074,550.75
利率敏感度缺口	8,308,854,120.34	2,123,354,842.19	-	93,614,907.31	10,525,823,869.84

注：表中所示为本基金资产及负债的账面价值，并按照合约规定的利率重新定价日或到期日孰早者予以分类。

6.4.13.4.1.2 利率风险的敏感性分析

无重大影响。

6.4.13.4.2 外汇风险

外汇风险是指金融工具的公允价值或未来现金流量因外汇汇率变动而发生波动的风险。本基金的所有资产及负债以人民币计价，因此无重大外汇风险。

6.4.13.4.3 其他价格风险

其他价格风险是指基金所持金融工具的公允价值或未来现金流量因除市场利率和外汇汇率以外的市场价格因素变动而发生波动的风险。本基金主要投资于交易所市场和银行间同业市场交易的固定收益品种，因此无重大其他价格风险。

6.4.13.4.3.1 其他价格风险敞口

无。

6.4.13.4.3.2 其他价格风险的敏感性分析

无。

6.4.14 公允价值

6.4.14.1 金融工具公允价值计量的方法

公允价值计量结果所属的层次，由对公允价值计量整体而言具有重要意义的输入值所属的最低层次决定：

第一层次：相同资产或负债在活跃市场上未经调整的报价。

第二层次：除第一层次输入值外相关资产或负债直接或间接可观察的输入值。

第三层次：相关资产或负债的不可观察输入值。

6.4.14.2 持续的以公允价值计量的金融工具

6.4.14.2.1 各层次金融工具的公允价值

单位：人民币元

公允价值计量结果所属的层次	本期末 2022 年 6 月 30 日	上年度末 2021 年 12 月 31 日
第一层次	-	-
第二层次	3,267,092,206.65	4,693,641,702.65
第三层次	-	-
合计	3,267,092,206.65	4,693,641,702.65

6.4.14.2.2 公允价值所属层次间的重大变动

本基金以导致各层次之间转换的事项发生日为确认各层次之间转换的时点。本基金本报告期及上年度可比期间持有的以公允价值计量的金融工具的公允价值所属层次未发生重大变动。

6.4.14.3 非持续的以公允价值计量的金融工具的说明

于本报告期末，本基金未持有非持续的以公允价值计量的金融资产或金融负债（上年度末：无）。

6.4.14.4 不以公允价值计量的金融工具的相关说明

不以公允价值计量的金融资产和负债主要包括以摊余成本计量的金融资产和以摊余成本计量的金融负债，其账面价值与公允价值相差很小。

6.4.15 有助于理解和分析会计报表需要说明的其他事项

本报告中资产负债表和利润表的上期比较数据，已根据本年《证券投资基金信息披露 XBRL 模板第 3 号〈年度报告和中期报告〉》中的格式要求进行列示调整。其中：

原“应收利息”、“其他资产”项目，合并列示在“其他资产”项目；

原“应付交易费用”、“应付利息”、“其他负债”项目，合并列示在“其他负债”项目；

原“交易费用”、“其他费用”项目，合并列示在“其他费用”项目。

§ 7 投资组合报告

7.1 期末基金资产组合情况

金额单位：人民币元

序号	项目	金额	占基金总资产的比例 (%)
1	固定收益投资	3,267,092,206.65	39.50

	其中：债券	3,180,686,902.59	38.45
	资产支持证 券	86,405,304.06	1.04
2	买入返售金融资产	1,669,263,634.44	20.18
	其中：买断式回购的 买入返售金融资产	-	-
3	银行存款和结算备 付金合计	3,096,623,337.62	37.44
4	其他各项资产	238,939,849.06	2.89
5	合计	8,271,919,027.77	100.00

7.2 债券回购融资情况

金额单位：人民币元

序号	项目	占基金资产净值的比例 (%)	
1	报告期内债券回购融资余额	2.32	
	其中：买断式回购融资	-	
序号	项目	金额	占基金资产净值的比例 (%)
2	报告期末债券回购融资余额	100,006,849.32	1.26
	其中：买断式回购融资	-	-

注：报告期内债券回购融资余额为报告期内每日的融资余额的合计数，报告期内债券回购融资余额占基金资产净值的比例为报告期内每日融资余额占基金资产净值比例的简单平均值。

债券正回购的资金余额超过基金资产净值的 20% 的说明

报告期内本基金每日债券正回购的资金余额均未超过资产净值的 20%。

7.3 基金投资组合平均剩余期限

7.3.1 投资组合平均剩余期限基本情况

项目	天数
报告期末投资组合平均剩余期限	112
报告期内投资组合平均剩余期限最高值	117
报告期内投资组合平均剩余期限最低值	64

报告期内投资组合平均剩余期限超过 120 天情况说明

报告期内每个交易日投资组合平均剩余期限均未超过 120 天。

7.3.2 期末投资组合平均剩余期限分布比例

序号	平均剩余期限	各期限资产占基金资产净值的比例 (%)	各期限负债占基金资产净值的比例 (%)
1	30 天以内	36.33	3.79
	其中：剩余存续期超过 397 天的 浮动利率债	-	-
2	30 天（含）—60 天	8.18	-
	其中：剩余存续期超过 397 天的	-	-

	浮动利率债		
3	60 天（含）—90 天	13.59	-
	其中：剩余存续期超过 397 天的 浮动利率债	-	-
4	90 天（含）—120 天	10.77	-
	其中：剩余存续期超过 397 天的 浮动利率债	-	-
5	120 天（含）—397 天（含）	34.49	-
	其中：剩余存续期超过 397 天的 浮动利率债	-	-
	合计	103.35	3.79

7.4 报告期内投资组合平均剩余存续期超过 240 天情况说明

报告期内每个交易日投资组合平均剩余存续期均未超过 240 天。

7.5 期末按债券品种分类的债券投资组合

金额单位：人民币元

序号	债券品种	按实际利率计算的账面价值	占基金资产净值比例（%）
1	国家债券	69,961,047.01	0.88
2	央行票据	-	-
3	金融债券	365,608,952.81	4.62
	其中：政策性 金融债	365,608,952.81	4.62
4	企业债券	2,050,624.50	0.03
5	企业短期融 资券	807,055,889.54	10.19
6	中期票据	61,660,581.75	0.78
7	同业存单	1,874,349,806.98	23.67
8	其他	-	-
9	合计	3,180,686,902.59	40.16
10	剩余存续期 超过 397 天的 浮动利率债 券	-	-

注：上表中，付息债券的成本包括债券面值和折溢价，贴现式债券的成本包括债券投资成本和内在应收利息。

7.6 期末按实际利率计算账面价值占基金资产净值比例大小排名的前十名债券投资 明细

金额单位：人民币元

序号	债券代码	债券名称	债券数量（张）	按实际利率计算的 账面价值（元）	占基金资产净值比例（%）
1	210306	21 进出 06	1,000,000	101,781,286.20	1.29

2	012281287	22 东航股 SCP010	1,000,000	100,505,418.40	1.27
3	112187308	21 恒生银行 CD026	1,000,000	99,624,755.13	1.26
4	112106294	21 交通银行 CD294	1,000,000	99,343,511.45	1.25
5	112281090	22 徽商银行 CD054	1,000,000	99,058,878.52	1.25
6	112215255	22 民生银行 CD255	1,000,000	98,397,227.18	1.24
7	112211067	22 平安银行 CD067	1,000,000	97,795,995.44	1.23
8	112215256	22 民生银行 CD256	1,000,000	97,744,563.27	1.23
9	112295988	22 大华银行 CD001	900,000	89,434,925.40	1.13
10	012105250	21 中化股 SCP024	600,000	60,696,018.51	0.77

7.7 “影子定价”与按实际利率计算账面价值确定的基金资产净值的偏离

项目	偏离情况
报告期内偏离度的绝对值在 0.25（含）-0.5%间的次数	-
报告期内偏离度的最高值	0.0778%
报告期内偏离度的最低值	0.0357%
报告期内每个交易日偏离度的绝对值的简单平均值	0.0637%

报告期内负偏离度的绝对值达到 0.25%情况说明

报告期内每个交易日负偏离度的绝对值均未达到 0.25%。

报告期内正偏离度的绝对值达到 0.5%情况说明

报告期内每个交易日正偏离度的绝对值均未达到 0.5%。

7.8 期末按实际利率计算的账面价值占基金资产净值比例大小排名的前十名资产支持证券投资明细

金额单位：人民币元

序号	证券代码	证券名称	数量（份）	按实际利率计算的 账面价值	占基金资产净值比例（%）
1	183853	长兴 09A2	780,000	78,300,032.87	0.99
2	183852	长兴 09A1	70,000	7,024,931.51	0.09

3	2189540	21 永惠 2A	900,000	1,080,339.68	0.01
---	---------	----------	---------	--------------	------

注：报告期末，本基金仅持有上述 3 支资产支持证券。

7.9 投资组合报告附注

7.9.1 基金计价方法说明

本基金采用固定份额净值，基金份额账面净值始终保持为 1.00 人民币元。

本基金估值采用摊余成本法，即估值对象以买入成本列示，按票面利率或商定利率并考虑其买入时的溢价与折价，在其剩余期限内摊销，每日计提收益或损失。

7.9.2 基金投资的前十名证券的发行主体本期是否出现被监管部门立案调查，或在报告编制日前一年内受到公开谴责、处罚的情形

本基金投资的前十名证券的发行主体中，其中，中国进出口银行、中国民生银行股份有限公司、徽商银行股份有限公司、平安银行股份有限公司、交通银行股份有限公司出现在报告编制日前一年内受到监管部门公开谴责或/及处罚的情况。

本基金对上述主体所发行证券的投资决策程序符合公司投资管理制度的相关规定。

7.9.3 期末其他各项资产构成

单位：人民币元

序号	名称	金额
1	存出保证金	6,554.50
2	应收清算款	200,098,996.50
3	应收利息	-
4	应收申购款	37,704,298.06
5	其他应收款	1,130,000.00
6	待摊费用	-
7	其他	-
8	合计	238,939,849.06

7.9.4 投资组合报告附注的其他文字描述部分

无。

§ 8 基金份额持有人信息

8.1 期末基金份额持有人户数及持有人结构

份额单位：份

份额级别	持有人户数 (户)	户均持有的基 金份额	持有人结构	
			机构投资者	个人投资者

			持有份额	占总 份额 比例 (%)	持有份额	占总 份额 比例 (%)
嘉实货币 A	18,525,048	345.41	131,505,424.25	2.06	6,267,141,947.24	97.94
嘉实货币 B	85	16,564,453.33	981,320,037.84	69.70	426,658,495.45	30.30
嘉实货币 E	23,983	4,718.56	72,589.33	0.06	113,092,606.65	99.94
合计	18,547,553	427.00	1,112,898,051.42	14.05	6,806,893,049.34	85.95

注：(1)嘉实货币 A:机构投资者持有份额占总份额比例、个人投资者持有份额占总份额比例，分别为机构投资者持有嘉实货币 A 份额占嘉实货币 A 总份额比例、个人投资者持有嘉实货币 A 份额占嘉实货币 A 总份额比例；

(2)嘉实货币 B:机构投资者持有份额占总份额比例、个人投资者持有份额占总份额比例，分别为机构投资者持有嘉实货币 B 份额占嘉实货币 B 总份额比例、个人投资者持有嘉实货币 B 份额占嘉实货币 B 总份额比例；

(3)嘉实货币 E:机构投资者持有份额占总份额比例、个人投资者持有份额占总份额比例，分别为机构投资者持有嘉实货币 E 份额占嘉实货币 E 总份额比例、个人投资者持有嘉实货币 E 份额占嘉实货币 E 总份额比例。

8.2 期末货币市场基金前十名份额持有人情况

序号	持有人类别	持有份额（份）	占总份额比例（%）
1	银行类机构	121,471,349.63	1.53
2	保险类机构	108,787,506.69	1.37
3	银行类机构	100,242,431.87	1.27
4	个人	66,842,478.49	0.84
5	其他机构	52,977,699.66	0.67
6	个人	44,319,050.37	0.56
7	其他机构	39,115,099.48	0.49
8	其他机构	36,525,225.99	0.46
9	其他机构	33,564,190.96	0.42
10	券商类机构	28,577,472.00	0.36

8.3 期末基金管理人的从业人员持有本基金的情况

项目	份额级别	持有份额总数（份）	占基金总份额比例（%）
基金管理人所有从业人员持	嘉实货币 A	1,948,223.05	0.03
	嘉实货币 B	-	-
	嘉实货币 E	0.03	0.00

有本基金			
	合计	1,948,223.08	0.02

8.4 期末基金管理人的从业人员持有本开放式基金份额总量区间情况

项目	份额级别	持有基金份额总量的数量区间（万份）
本公司高级管理人员、基金投资和研究部门负责人持有本开放式基金	嘉实货币 A	10~50
	嘉实货币 B	0
	嘉实货币 E	0
	合计	10~50
本基金基金经理持有本开放式基金	嘉实货币 A	0
	嘉实货币 B	0
	嘉实货币 E	0
	合计	0

§9 开放式基金份额变动

单位：份

项目	嘉实货币 A	嘉实货币 B	嘉实货币 E
基金合同生效日（2005年3月18日）基金份额总额	2,947,208,439.10	-	-
本报告期期初基金份额总额	7,153,441,431.20	3,244,345,153.76	128,037,284.88
本报告期基金总申购份额	3,053,924,863.40	2,480,038,139.73	160,554,229.21
减：本报告期基金总赎回份额	3,808,718,923.11	4,316,404,760.20	175,426,318.11
本报告期基金拆分变动份额	-	-	-
本报告期期末基金份额总额	6,398,647,371.49	1,407,978,533.29	113,165,195.98

注：报告期期间基金总申购份额含红利再投、转换入及基金份额自动升级调增份额，总赎回份额含转换出及基金份额自动降级调减份额。

§ 10 重大事件揭示

10.1 基金份额持有人大会决议

报告期内未召开基金份额持有人大会。

10.2 基金管理人、基金托管人的专门基金托管部门的重大人事变动

(1) 基金管理人的重大人事变动情况

2022 年 5 月 12 日本基金管理人发布《嘉实基金管理有限公司高级管理人员变更公告》，龚康先生因工作分工不再担任公司副总经理职务，转任嘉实资本管理有限公司总经理。

2022 年 6 月 23 日本基金管理人发布《关于嘉实货币基金经理变更的公告》，徐珊女士不再担任本基金基金经理职务，由张文玥女士单独管理本基金。

(2) 基金托管人的专门基金托管部门的重大人事变动情况

本报告期内，基金托管人的专门基金托管部门无重大人事变动。

10.3 涉及基金管理人、基金财产、基金托管业务的诉讼

报告期内无涉及本基金管理人、基金财产、基金托管业务的诉讼事项。

10.4 基金投资策略的改变

报告期内本基金投资策略未发生改变。

10.5 为基金进行审计的会计师事务所情况

报告期内本基金未改聘为其审计的会计师事务所，会计师事务所为普华永道中天会计师事务所(特殊普通合伙)。

10.6 管理人、托管人及其高级管理人员受稽查或处罚等情况

报告期内，本基金管理人收到中国证券监督管理委员会北京监管局对公司及相关人员采取行政监管措施。公司已及时按要求改正并报告。

报告期内，基金托管人的托管业务部门及其相关高级管理人员未受到稽查或处罚。

10.7 基金租用证券公司交易单元的有关情况

10.7.1 基金租用证券公司交易单元进行股票投资及佣金支付情况

金额单位：人民币元

券商名称	交易单元数量	股票交易		应支付该券商的佣金		备注
		成交金额	占当期股票成交总额的比例 (%)	佣金	占当期佣金总量的比例 (%)	
安信证券	1	-	-	-	-	-

股份有限 公司						
长城证券 股份有限 公司	1	-	-	-	-	-
长江证券 股份有限 公司	1	-	-	-	-	-
诚通证券 股份有限 公司	1	-	-	-	-	-
德邦证券 股份有限 公司	1	-	-	-	-	-
第一创业 证券股份 有限公司	1	-	-	-	-	-
东北证券 股份有限 公司	1	-	-	-	-	-
东方证券 股份有限 公司	3	-	-	-	-	-
东吴证券 股份有限 公司	1	-	-	-	-	-
方正证券 股份有限 公司	2	-	-	-	-	-
广发证券 股份有限 公司	3	-	-	-	-	-
国海证券 股份有限 公司	1	-	-	-	-	-
国泰君安 证券股份 有限公司	3	-	-	-	-	-
海通证券 股份有限 公司	3	-	-	-	-	-
宏信证券 有限责任 公司	1	-	-	-	-	-

华创证券 有限责任 公司	1	-	-	-	-	-
华融证券 股份有限 公司	1	-	-	-	-	-
华泰证券 股份有限 公司	3	-	-	-	-	-
华西证券 股份有限 公司	1	-	-	-	-	-
联储证券 有限责任 公司	1	-	-	-	-	-
民生证券 股份有限 公司	1	-	-	-	-	-
平安证券 股份有限 公司	2	-	-	-	-	-
瑞银证券 有限责任 公司	1	-	-	-	-	-
申万宏源 证券有限 公司	1	-	-	-	-	-
天风证券 股份有限 公司	1	-	-	-	-	-
西部证券 股份有限 公司	1	-	-	-	-	-
西南证券 股份有限 公司	1	-	-	-	-	-
信达证券 股份有限 公司	1	-	-	-	-	-
兴业证券 股份有限 公司	1	-	-	-	-	-
野村东方 国际证券	1	-	-	-	-	-

有限公司						
英大证券 有限责任公司	1	-	-	-	-	-
招商证券 股份有限公司	1	-	-	-	-	-
中国国际 金融股份 有限公司	2	-	-	-	-	-
中国银河 证券股份 有限公司	1	-	-	-	-	-
中泰证券 股份有限 公司	3	-	-	-	-	-
中信建投 证券股份 有限公司	2	-	-	-	-	-
中信证券 股份有限 公司	6	-	-	-	-	-
中银国际 证券股份 有限公司	1	-	-	-	-	-

注：1. 本表“佣金”指本基金通过单一券商的交易单元进行股票、权证等交易而合计支付该等券商的佣金合计。

2. 交易单元的选择标准和程序

- (1) 经营行为规范；
- (2) 财务状况良好；
- (3) 研究能力较强；

基金管理人根据以上标准进行考察后确定租用券商的交易单元。基金管理人与被选择的券商签订协议，并通知基金托管人。

3. 新时代证券股份有限公司更名为诚通证券股份有限公司。

4. 报告期内，本基金退租以下交易单元：中信证券华南股份有限公司退租交易单元 1 个。

5. 报告期内，本基金新增以下交易单元：德邦证券股份有限公司新增交易单元 1 个，第一创业证券股份有限公司新增交易单元 1 个，华融证券股份有限公司新增交易单元 1 个。

10.7.2 基金租用证券公司交易单元进行其他证券投资的情况

金额单位：人民币元

券商名称	债券交易		债券回购交易		权证交易	
	成交金额	占当期债券成交总额的比例 (%)	成交金额	占当期债券回购成交总额的比例 (%)	成交金额	占当期权证成交总额的比例 (%)
安信证券股份有限公司	-	-	-	-	-	-
长城证券股份有限公司	-	-	-	-	-	-
长江证券股份有限公司	-	-	-	-	-	-
诚通证券股份有限公司	-	-	-	-	-	-
德邦证券股份有限公司	-	-	-	-	-	-
第一创业证券股份有限公司	-	-	-	-	-	-
东北证券股份有限公司	-	-	-	-	-	-
东方证券股份有限公司	-	-	-	-	-	-
东吴证券股份有限公司	-	-	-	-	-	-
方正证券股份有限公司	-	-	-	-	-	-
广发证券股份有限公司	-	-	-	-	-	-
国海证券股份有限公司	-	-	-	-	-	-
国泰君安证券股份	35,011,550.00	100.00	68,424,702,000.00	100.00	-	-

有限公司						
海通证券 股份有限 公司	-	-	-	-	-	-
宏信证券 有限责任 公司	-	-	-	-	-	-
华创证券 有限责任 公司	-	-	-	-	-	-
华融证券 股份有限 公司	-	-	-	-	-	-
华泰证券 股份有限 公司	-	-	-	-	-	-
华西证券 股份有限 公司	-	-	-	-	-	-
联储证券 有限责任 公司	-	-	-	-	-	-
民生证券 股份有限 公司	-	-	-	-	-	-
平安证券 股份有限 公司	-	-	-	-	-	-
瑞银证券 有限责任 公司	-	-	-	-	-	-
申万宏源 证券有限 公司	-	-	-	-	-	-
天风证券 股份有限 公司	-	-	-	-	-	-
西部证券 股份有限 公司	-	-	-	-	-	-
西南证券 股份有限 公司	-	-	-	-	-	-
信达证券	-	-	-	-	-	-

股份有限 公司						
兴业证券 股份有限 公司	-	-	-	-	-	-
野村东方 国际证券 有限公司	-	-	-	-	-	-
英大证券 有限责任 公司	-	-	-	-	-	-
招商证券 股份有限 公司	-	-	-	-	-	-
中国国际 金融股份 有限公司	-	-	-	-	-	-
中国银河 证券股份 有限公司	-	-	-	-	-	-
中泰证券 股份有限 公司	-	-	-	-	-	-
中信建投 证券股份 有限公司	-	-	-	-	-	-
中信证券 股份有限 公司	-	-	-	-	-	-
中银国际 证券股份 有限公司	-	-	-	-	-	-

10.8 偏离度绝对值超过 0.5%的情况

报告期内每个交易日，本基金偏离度绝对值均未超过 0.5%。

10.9 其他重大事件

序号	公告事项	法定披露方式	法定披露日期
1	关于嘉实货币市场基金收益支付的公告（2022 年第 1 号）	证券日报、基金管理人网站及中国证监会基金电子披露网站	2022 年 1 月 20 日
2	关于嘉实货币市场基金收益支付的公告（2022 年第 2 号）	证券日报、基金管理人网站及中国证监会基金电子披露网站	2022 年 2 月 21 日
3	关于嘉实货币市场基金收益支付的公	证券日报、基金管理人	2022 年 3 月 21 日

	告（2022 年第 3 号）	网站及中国证监会基金 电子披露网站	
4	关于嘉实货币市场基金收益支付的公 告（2022 年第 4 号）	证券日报、基金管理人 网站及中国证监会基金 电子披露网站	2022 年 4 月 20 日
5	嘉实基金管理有限公司高级管理人员 变更公告	证券日报、基金管理人 网站及中国证监会基金 电子披露网站	2022 年 5 月 12 日
6	关于嘉实货币市场基金收益支付的公 告（2022 年第 5 号）	证券日报、基金管理人 网站及中国证监会基金 电子披露网站	2022 年 5 月 20 日
7	嘉实货币市场基金调整大额申购（含 转入、定投）业务的公告	证券日报、基金管理人 网站及中国证监会基金 电子披露网站	2022 年 5 月 20 日
8	嘉实货币市场基金调整大额申购（含 转入、定投）业务的公告	证券日报、基金管理人 网站及中国证监会基金 电子披露网站	2022 年 5 月 25 日
9	关于嘉实货币市场基金收益支付的公 告（2022 年第 6 号）	证券日报、基金管理人 网站及中国证监会基金 电子披露网站	2022 年 6 月 20 日
10	关于嘉实货币基金经理变更的公告	证券日报、基金管理人 网站及中国证监会基金 电子披露网站	2022 年 6 月 23 日

§ 11 备查文件目录

11.1 备查文件目录

- (1) 中国证监会批准嘉实货币市场基金募集的文件；
- (2) 《嘉实货币市场基金基金合同》；
- (3) 《嘉实货币市场基金招募说明书》；
- (4) 《嘉实货币市场基金基金托管协议》；
- (5) 基金管理人业务资格批件、营业执照；
- (6) 报告期内嘉实货币市场基金公告的各项原稿。

11.2 存放地点

北京市朝阳区建国门外大街 21 号北京国际俱乐部 C 座写字楼 12A 层嘉实基金管理有限公司

11.3 查阅方式

(1) 书面查询：查阅时间为每工作日 8:30-11:30, 13:00-17:30。投资者可免费查阅，也可按工本费购买复印件。

(2) 网站查询：基金管理人网址：<http://www.jsfund.cn>

投资者对本报告如有疑问，可咨询本基金管理人嘉实基金管理有限公司，咨询电话 400-600-8800，或发 E-mail:service@jsfund.cn。

嘉实基金管理有限公司

2022 年 8 月 29 日