



榆能集团
YUNENG GROUP

陕西榆林能源集团有限公司财务报表

2022 年二季度


编制单位：陕西榆林能源集团有限公司（合并）



单位负责人：



主管会计工作负责人：



会计机构负责人：



资产负债表

单位: 陕西榆林能源集团有限公司

2022/06/30


金额单位: 人民币元

资 产	行次	附注	期末余额	年初余额	负债和所有者权益	行次	附注	期末余额	年初余额
流动资产:	1				流动负债:	62			
货币资金	2	八、(一)	14,817,198,756.33	9,002,317,803.27	短期借款	63	八、(二十一)	3,709,042,377.70	3,178,793,707.40
交易性金融资产	3				交易性金融负债	64			
应收票据	4	八、(二)	2,797,965,651.67	3,215,752,022.78	应付票据	65	八、(二十二)	2,977,015,169.14	1,041,027,186.90
应收账款净额	5	八、(三)	2,725,774,646.79	2,864,897,857.49	应付账款	66	八、(二十三)	2,972,739,876.32	2,328,773,612.24
其中: 应收账款金额	6	八、(三)	3,009,270,324.54	3,148,986,972.77	预收款项	67	八、(二十四)	111,951,897.13	37,560,495.95
减: 应收账款坏账准备	7	八、(三)	283,495,677.75	284,089,115.28	合同负债	68	八、(二十五)	1,267,078,607.10	1,047,963,897.91
应收款项融资	8				应付职工薪酬	69	八、(二十六)	246,646,777.49	276,765,065.36
预付款项	9	八、(四)	1,548,484,206.88	1,425,239,093.46	应交税费	70	八、(二十七)	884,310,436.51	2,473,403,484.33
应收利息	10	八、(五)	4,812,500.00	1,024,006.42	应付利息	71	八、(二十八)	1,850,326.88	1,850,326.88
应收股利	11	八、(五)		54,750,000.00	应付股利	72	八、(二十八)	196,577,497.85	862,229,407.02
其他应收款净额	12	八、(五)	953,596,124.67	1,003,544,038.61	其他应付款	73	八、(二十八)	1,503,595,372.54	1,521,755,479.69
其中: 其他应收款金额	13	八、(五)	1,313,650,928.46	1,377,490,188.17	其中: 内部单位存款	74			
减: 其他应收款坏账准备	14	八、(五)	360,054,803.79	373,946,149.56	持有待售负债	75			
其中: 资金中心存款	15				一年内到期的非流动负债	76	八、(二十九)	2,669,923,899.33	2,725,249,844.81
存货净额:	16	八、(六)	1,449,701,794.71	1,170,777,735.33	其他流动负债	77	八、(三十)	2,364,818,093.73	1,417,239,174.43
其中: 存货金额	17	八、(六)	1,469,456,292.09	1,202,220,145.29	流动负债合计	78		18,905,550,331.72	16,912,611,682.92
减: 存货减值准备	18	八、(六)	19,754,497.38	31,442,409.96	非流动负债:	79			
合同资产	19				长期借款	80	八、(三十一)	15,179,957,770.48	12,346,205,113.67
持有待售资产	20				应付债券	81	八、(三十二)	1,529,039,890.42	1,666,667,563.42
一年内到期的非流动资产	21				租赁负债	82	八、(三十三)	616,416.08	644,157.71
其他流动资产	22	八、(七)	1,171,182,070.63	2,181,231,220.96	长期应付款	83	八、(三十四)	330,726,464.48	262,132,668.98
流动资产合计	23		25,468,715,751.68	20,919,533,778.32	专项应付款	84	八、(三十四)	118,759,571.54	118,759,571.54

单位负责人:

主管会计工作负责人:

会计机构负责人:



资产负债表

单位: 陕西榆林能源集团有限公司

2022/06/30

金额单位: 人民币元

非流动资产:	24				预计负债	85	八、(三十五)	1,497,107,262.48	1,306,093,175.05
其他权益工具投资	25	八、(十一)	345,075,130.00	345,075,130.00	递延收益	86	八、(三十六)	140,776,934.51	141,910,265.56
债权投资	26	八、(八)	485,352,713.32	7,500,000.00	递延所得税负债	87	八、(十九)	37,129,778.95	44,932,581.84
长期应收款	27	八、(九)	75,925,900.00	75,925,900.00	其他非流动负债	88	八、(三十七)	1,965,791,455.75	1,969,294,699.60
长期股权投资	28	八、(十)	2,684,438,117.22	2,674,993,724.25	非流动负债合计	89		20,799,905,544.69	17,856,639,797.37
其他债权投资	29				负债合计	90		39,705,455,876.41	34,769,251,480.29
其他非流动金融资产	30	八、(十二)	3,697,899,325.70	3,668,659,673.73	所有者权益(或股东权益)	91			
投资性房地产	31	八、(十三)	467,018,322.47	481,120,016.39	实收资本(股本)	92	八、(三十八)	6,000,000,000.00	6,000,000,000.00
固定资产原价	32	八、(十四)	26,220,380,259.23	26,065,361,077.57	国家资本	93	八、(三十八)	6,000,000,000.00	6,000,000,000.00
减:累计折旧	33	八、(十四)	8,179,546,856.57	7,623,728,858.41	国有法人资本	94			
固定资产净值	34	八、(十四)	18,040,833,402.66	18,441,632,219.16	集体资本	95			
减:固定资产减值准备	35	八、(十四)	251,974,711.47	251,974,711.47	民营资本	96			
固定资产净额	36	八、(十四)	17,788,858,691.19	18,189,657,507.69	外商资本	97			
使用权资产	37		1,477,116.73	1,817,989.83	资本公积	98	八、(三十九)	262,872,805.71	272,070,811.81
在建工程	38	八、(十五)	8,080,980,695.00	5,998,119,480.37	减:库存股	99			
工程物资	39		1,014,525,502.97	692,994,018.10	其他综合收益	100		-80,531,534.49	-80,531,534.49
固定资产清理	40	八、(十四)	21,803,960.17	21,758,364.21	专项储备	101	八、(四十)	296,128,933.36	297,858,953.55
无形资产	41	八、(十六)	4,584,336,152.40	3,537,207,276.90	盈余公积	102	八、(四十一)	449,235,547.55	449,235,547.55
开发支出	42		10,881,247.22	6,930,333.78	一般风险准备	103			
商誉	43	八、(十七)	253,972,835.98	253,972,835.98	未分配利润	104	八、(四十二)	13,222,757,688.79	10,941,380,700.74
长期待摊费用	44	八、(十八)	626,888,506.24	638,147,295.03	外币报表折算差额	105			
递延所得税资产	45	八、(十九)	167,304,586.54	167,359,019.61	归属于母公司所有者权益合计	106		20,150,463,440.92	17,880,014,479.16
其他非流动资产	46	八、(二十)	13,861,925,811.44	12,331,857,633.63	少数股东权益	107		19,781,461,048.94	17,363,364,018.37
非流动资产合计	47		54,168,664,614.59	49,093,096,199.50	所有者权益合计	108		39,931,924,489.86	35,243,378,497.53
资产总计	48		79,637,380,366.27	70,012,629,977.82	负债和所有者权益总计	109		79,637,380,366.27	70,012,629,977.82

单位负责人:

主管会计工作负责人:

会计机构负责人:



利润表

单位:陕西榆林能源集团有限公司

2022年1-6月


金额单位:人民币元

项目	行次	附注	本年累计金额	上年同期金额
一、营业总收入	1		19,401,951,086.37	13,421,866,483.61
其中:营业收入	2	八、(四十三)	19,401,951,086.37	13,421,866,483.61
二、营业总成本	3		13,997,119,922.67	10,265,432,116.63
其中:营业成本	4	八、(四十三)	11,979,620,742.18	8,724,537,780.27
税金及附加	5	八、(四十四)	1,175,813,257.47	674,530,386.58
销售费用	6	八、(四十五)	84,896,870.73	135,343,256.54
管理费用	7	八、(四十六)	642,396,121.39	551,650,367.05
研发费用	8		11,517,626.40	
财务费用	9	八、(四十七)	102,875,304.50	179,370,326.19
资产减值损失(损失以“-”号填列)	10			
信用减值损失(损失以“-”号填列)	11	八、(五十)	9,919,139.10	
加:公允价值变动收益(损失以“-”号填列)	12			
投资收益(损失以“-”号填列)	13	八、(四十九)	198,954,468.00	111,687,249.99
其中:对联营企业和合营企业的投资收益	14			
资产处置收益	15	八、(五十一)	38,172.99	
其他收益	16	八、(四十八)	4,994,189.39	5,189,016.68
三、营业利润(亏损以“-”号填列)	17		5,618,737,133.18	3,273,310,633.65
加:营业外收入	18	八、(五十二)	21,651,041.38	23,400,405.74
其中:非流动资产处置利得	19			
减:营业外支出	20	八、(五十三)	58,348,501.70	42,800,840.22
其中:非流动资产处置损失	21			
四、利润总额(亏损总额以“-”号填列)	22		5,582,039,672.86	3,253,910,199.17
减:所得税费用	23	八、(五十四)	931,395,609.11	569,299,586.24
五、净利润(净亏损以“-”号填列)	24		4,650,644,063.75	2,684,610,612.93
归属于母公司所有者的净利润	25		2,281,376,988.00	1,306,430,965.47
少数股东损益	26		2,369,267,075.75	1,378,179,647.46

单位负责人:



主管会计工作负责人:



会计机构负责人:



现金流量表

单位:陕西榆林能源集团有限公司

2022年1-6月

金额单位:人民币元

项目	行次	本年累计	上年同期	项目	行次	本年累计	上年同期
一、经营活动产生的现金流量:	1			三、筹资活动产生的现金流量:	25		
销售商品、提供劳务收到的现金	2	24,072,979,442.68	15,715,965,597.25	吸收投资收到的现金	26	12,500,000.00	1,650,000.00
收到的税费返还	3	1,187,351,000.41	1,241,385.73	其中:子公司吸收少数股东投资收到的现金	27	12,500,000.00	1,650,000.00
收到的其他与经营活动有关的现金	4	1,178,939,595.84	714,764,645.68	取得借款收到的现金	28	6,929,892,633.34	2,312,983,434.19
经营活动现金流入小计	5	26,439,270,038.93	16,431,971,628.66	收到其他与筹资活动有关的现金	29		
购买商品、接受劳务支付的现金	6	13,645,224,108.23	9,782,476,955.46	筹资活动现金流入小计	30	6,942,392,633.34	2,314,633,434.19
支付给职工以及为职工支付的现金	7	969,204,832.56	405,975,641.62	偿还债务支付的现金	31	3,408,785,709.46	1,195,346,827.66
支付的各项税费	8	4,862,956,236.57	1,209,781,129.65	分配股利、利润或偿付利息支付的现金	32	1,293,649,975.54	508,725,844.23
支付的其他与经营活动有关的现金	9	979,252,549.03	795,525,285.57	其中:子公司支付给少数股东的股利、利润	33		
经营活动现金流出小计	10	20,456,637,726.39	12,193,759,012.30	支付的其他与筹资活动有关的现金	34	330,765,832.00	
经营活动产生的现金流量净额	11	5,982,632,312.54	4,238,212,616.36	筹资活动现金流出小计	35	5,033,201,517.00	1,704,072,671.89
二、投资活动产生的现金流量:	12			筹资活动产生的现金流量净额	36	1,909,191,116.34	610,560,762.30
收回投资收到的现金	13	208,645,064.46		四、汇率变动对现金及现金等价物的影响	37		
取得投资收益收到的现金	14	253,978,382.81	111,687,249.99	五、现金及现金等价物净增加额	38	5,430,187,570.76	2,920,456,138.74
处置固定资产、无形资产和其他长期资产而收回的现金净额	15	21,978.00	33,397.50	加:期初现金及现金等价物余额	39	7,783,144,202.23	7,393,745,126.54
处置子公司及其他营业单位收回的现金净额	16			六、期末现金及现金等价物余额	40	13,213,331,772.99	10,314,201,265.28
收到的其他与投资活动有关的现金	17	202,457,573.74	15,495,848.38				
投资活动现金流入小计	18	665,102,999.01	127,216,495.87				
购建固定资产、无形资产和其他长期资产支付的现金	19	1,735,158,293.97	1,824,669,936.68				
投资支付的现金	20	790,330,000.00	190,225,000.00				
取得子公司及其他营业单位支付的现金净额	21						
支付的其他与投资活动有关的现金	22	601,250,563.16	40,638,799.11				
投资活动现金流出小计	23	3,126,738,857.13	2,055,533,735.79				
投资活动产生的现金流量净额	24	-2,461,635,858.12	-1,928,317,239.92				

单位负责人:



主管会计工作负责人:



会计机构负责人:





榆能集团
YUNENG GROUP

陕西榆林能源集团有限公司财务报表

2022 年二季度

编制单位：陕西榆林能源集团有限公司（母公司）



单位负责人：



主管会计工作负责人：



会计机构负责人：



资产负债表

单位:陕西榆林能源集团有限公司

2022/06/30

金额单位:人民币元

资 产	行次	附注	期末余额	年初余额	负债和所有者权益	行次	附注	期末余额	年初余额
流动资产:	1				流动负债:	62			
货币资金	2		5,504,902,124.08	2,295,322,742.63	短期借款	63		2,159,797,605.55	1,757,762,557.39
交易性金融资产	3				交易性金融负债	64			
应收票据	4				应付票据	65			
应收账款净额	5	十三、(一)			应付账款	66		3,205,446.53	8,723,793.89
其中:应收账款金额	6	十三、(一)			预收款项	67			
减:应收账款坏账准备	7	十三、(一)			合同负债	68			
应收款项融资	8				应付职工薪酬	69		3,810,060.08	10,767,365.74
预付款项	9		28,925,004.00	100,742,140.00	应交税费	70		3,143,103.14	5,554,711.69
应收利息	10		228,307.41	1,024,006.42	应付利息	71			
应收股利	11		98,000,000.00	348,000,000.00	应付股利	72			
其他应收款净额	12	十三、(二)	1,895,667,004.97	1,843,223,351.97	其他应付款	73		13,613,042,916.91	10,871,389,075.12
其中:其他应收款金额	13	十三、(二)	1,895,938,614.86	1,843,494,961.86	其中:内部单位存款	74		13,110,825,016.27	10,362,267,920.04
减:其他应收款坏账准备	14	十三、(二)	271,609.89	271,609.89	持有待售负债	75			
其中:资金中心存款	15				一年内到期的非流动负债	76		1,065,249,635.46	596,217,100.69
存货净额:	16				其他流动负债	77		2,178,280,853.71	1,292,071,150.70
其中:存货金额	17				流动负债合计	78		19,026,529,621.38	14,542,485,755.22
减:存货减值准备	18				非流动负债:	79			
合同资产	19				长期借款	80		2,329,998,907.52	1,810,538,517.88
持有待售资产	20				应付债券	81		1,401,065,329.96	1,535,667,563.42
一年内到期的非流动资产	21			200,352,000.00	租赁负债	82			
其他流动资产	22		1,141,462,409.68	1,573,741,495.79	长期应付款	83			
流动资产合计	23		8,669,184,850.14	6,362,405,736.81	专项应付款	84			

单位负责人:



主管会计工作负责人:



会计机构负责人:



资产负债表

单位:陕西榆林能源集团有限公司

2022/06/30


金额单位:人民币元

非流动资产:	24			预计负债	85			
其他权益工具投资	25	232,200,000.00	232,200,000.00	递延收益	86			
债权投资	26	477,852,713.32		递延所得税负债	87			
长期应收款	27			其他非流动负债	88			3,503,243.85
长期股权投资	28	11,532,209,404.60	11,017,609,404.60	非流动负债合计	89	3,731,064,237.48	3,349,709,325.15	
其他债权投资	29			负债合计	90	22,757,593,858.86	17,892,195,080.37	
其他非流动金融资产	30	1,814,104,850.70	1,784,865,198.73	所有者权益(或股东权益)	91			
投资性房地产	31			实收资本(股本)	92	6,000,000,000.00	6,000,000,000.00	
固定资产原价	32	16,465,239.27	14,290,702.13	国家资本	93	6,000,000,000.00	6,000,000,000.00	
减:累计折旧	33	11,184,944.79	10,204,482.65	国有法人资本	94			
固定资产净值	34	5,280,294.48	4,086,219.48	集体资本	95			
减:固定资产减值准备	35			民营资本	96			
固定资产净额	36	5,280,294.48	4,086,219.48	外商资本	97			
使用权资产	37			资本公积	98			
在建工程	38	119,386,769.37	105,815,489.54	减:库存股	99			
工程物资	39			其他综合收益	100			
固定资产清理	40			专项储备	101			
无形资产	41	3,484,382.92	3,211,944.24	盈余公积	102	449,235,547.55	449,235,547.55	
开发支出	42			一般风险准备	103			
商誉	43			未分配利润	104	1,807,633,032.06	1,858,028,888.04	
长期待摊费用	44			外币报表折算差额	105			
递延所得税资产	45	67,902.48	67,902.48	归属于母公司所有者权益合计	106	8,256,868,579.61	8,307,264,435.59	
其他非流动资产	46	8,160,691,270.46	6,689,197,620.08	少数股东权益	107			
非流动资产合计	47	22,345,277,588.33	19,837,053,779.15	所有者权益合计	108	8,256,868,579.61	8,307,264,435.59	
资产总计	48	31,014,462,438.47	26,199,459,515.96	负债和所有者权益总计	109	31,014,462,438.47	26,199,459,515.96	

单位负责人:

主管会计工作负责人:

会计机构负责人:



利润表

单位:陕西榆林能源集团有限公司

2022年1-6月

金额单位:人民币元

项目	行次	附注	本年累计金额	上年同期金额
一、营业总收入	1	十三、(四)	141,509.43	235,849.05
其中:营业收入	2		141,509.43	235,849.05
二、营业总成本	3		32,706,063.36	-21,744,421.45
其中:营业成本	4	十三、(四)		
税金及附加	5		43,028.80	1,942,181.25
销售费用	6			
管理费用	7		84,602,473.56	26,135,717.72
研发费用	8			
财务费用	9		-51,939,439.00	-49,822,320.42
资产减值损失(损失以“-”号填列)	10			
信用减值损失(损失以“-”号填列)	11			
加:公允价值变动收益(损失以“-”号填列)	12			
投资收益(损失以“-”号填列)	13	十三、(五)	314,597,103.14	518,000,000.00
其中:对联营企业和合营企业的投资收益	14			
资产处置收益	15			
其他收益	16		43,935.59	37,301.33
三、营业利润(亏损以“-”号填列)	17		282,076,484.80	540,017,571.83
加:营业外收入	18			20,000.00
其中:非流动资产处置利得	19			
减:营业外支出	20		24,601,322.83	1,756,690.62
其中:非流动资产处置损失	21			
四、利润总额(亏损总额以“-”号填列)	22		257,475,161.97	538,280,881.21
减:所得税费用	23			
五、净利润(净亏损以“-”号填列)	24		257,475,161.97	538,280,881.21
归属于母公司所有者的净利润	25		257,475,161.97	538,280,881.21
少数股东损益	26			

单位负责人:



主管会计工作负责人:



会计机构负责人:



现金流量表

单位:陕西榆林能源集团有限公司

2022年1-6月

金额单位:人民币元

项目	行次	本年累计	上年同期	项目	行次	本年累计	上年同期
一、经营活动产生的现金流量:	1			三、筹资活动产生的现金流量:	25		
销售商品、提供劳务收到的现金	2	150,000.00	800,000.00	吸收投资收到的现金	26		
收到的税费返还	3	906,546.52		其中:子公司吸收少数股东投资收到的现金	27		
收到的其他与经营活动有关的现金	4	16,119,268.38	861,545,226.43	取得借款收到的现金	28	3,900,122,771.55	765,750,000.00
经营活动现金流入小计	5	17,175,814.90	862,345,226.43	收到其他与筹资活动有关的现金	29	25,482,520,856.90	
购买商品、接受劳务支付的现金	6	63,728,091.66	13,430,332.90	筹资活动现金流入小计	30	29,382,643,628.45	765,750,000.00
支付给职工以及为职工支付的现金	7	36,767,817.17	28,302,599.68	偿还债务支付的现金	31	1,808,690,000.00	1,237,750,000.00
支付的各项税费	8	568,653.89	24,720,600.51	分配股利、利润或偿付利息支付的现金	32	436,897,846.39	194,598,247.53
支付的其他与经营活动有关的现金	9	26,564,125.09	-147,472,205.97	其中:子公司支付给少数股东的股利、利润	33		
经营活动现金流出小计	10	127,628,687.81	-81,018,672.88	支付的其他与筹资活动有关的现金	34	21,700,237,298.10	
经营活动产生的现金流量净额	11	-110,452,872.91	943,363,899.31	筹资活动现金流出小计	35	23,945,825,144.49	1,432,348,247.53
二、投资活动产生的现金流量:	12			筹资活动产生的现金流量净额	36	5,436,818,483.96	-666,598,247.53
收回投资收到的现金	13	208,645,064.46		四、汇率变动对现金及现金等价物的影响	37		
取得投资收益收到的现金	14		793,000,000.00	五、现金及现金等价物净增加额	38	3,209,579,381.45	158,229,942.97
处置固定资产、无形资产和其他长期资产而收回的现金净额	15			加:期初现金及现金等价物余额	39	2,295,322,742.63	5,879,903,710.70
处置子公司及其他营业单位收回的现金净额	16			六、期末现金及现金等价物余额	40	5,504,902,124.08	6,038,133,653.67
收到的其他与投资活动有关的现金	17	1,306,451,270.27	772,000,000.00				
投资活动现金流入小计	18	1,515,096,334.73	1,565,000,000.00				
购建固定资产、无形资产和其他长期资产支付的现金	19	17,700,399.00	2,503,486.81				
投资支付的现金	20	1,203,600,000.00	981,032,222.00				
取得子公司及其他营业单位支付的现金净额	21						
支付的其他与投资活动有关的现金	22	2,410,582,165.33	700,000,000.00				
投资活动现金流出小计	23	3,631,882,564.33	1,683,535,708.81				
投资活动产生的现金流量净额	24	-2,116,786,229.60	-118,535,708.81				


单位负责人:



主管会计工作负责人:



会计机构负责人:



财务报表附注

一、企业的基本情况

- 1、公司名称：陕西榆林能源集团有限公司(以下简称“公司”或“本公司”)
- 2、注册资本：600,000 万元人民币
- 3、法定代表人：薛卫东
- 4、经营范围：负责企业集团的资产管理、重大决策、协调管理各下属机构及企业日常工作；电力、能源、铁路、化工项目投资及煤炭销售储运；企业项目策划、财务顾问、并购、重组、上市活动；省、市政府要求的对重点产业领域和重大发展项目的投资与管理。
- 5、注册地址：陕西省榆林市高新技术产业园区明珠大道榆能大厦
- 6、组织形式：有限责任公司(国有独资)
- 7、母公司及最终控制方的名称：本公司无母公司，最终控制方为榆林市人民政府国有资产监督管理委员会。

8、历史沿革：陕西榆林能源集团有限公司成立于 2012 年 8 月 3 日，系由榆林市人民政府国有资产监督管理委员会出资组建的国有独资企业，取得了榆林市工商行政管理局颁发的统一社会信用代码为 916108000504488582 的营业执照。截至 2022 年 06 月 30 日，本公司纳入合并范围的二级子公司 22 户，全资子公司有陕西榆林能源集团合创培训有限公司、陕西榆能集团能源化工研究院有限公司、陕西榆林能源集团资源开发有限公司、陕西榆林能源集团能源化工有限公司、陕西榆能置业有限公司、陕西榆林能源集团售电有限公司、陕汽榆林东方新能源专用汽车有限公司、陕西榆林能源集团供应链管理有限公司、陕西榆林能源集团产业管理投资有限公司；控股子公司有陕西榆林能源集团榆神煤电有限公司、陕西榆林能源集团煤炭运销有限公司、陕西榆林能源集团煤炭进出口有限公司、陕西榆林能源集团郭家滩矿业有限公司、陕西榆林能源集团横山煤电有限公司、陕西榆林能源集团新能源科技有限公司、陕西精益化工有限公司、陕西榆林能源集团汇森投资管理有限公司、榆林高新能源科技有限公司、陕西榆林能源集团杨伙盘煤电有限公司、陕西榆能化学材料有限公司、湖南华中铁水联运能源基地有限公司和陕西榆能拓奇电力检修工程有限公司。

二、财务报表的编制基础

(一) 编制基础

本财务报表以企业持续经营假设为基础，根据实际发生的交易事项，按照财政部最新颁布的《企业会计准则》及其应用指南的有关规定，并基于以下所述重要会计政策、会计估计进行编制。

(二) 持续经营

本公司不存在可能导致对公司自报告期末 12 个月内的持续经营能力产生重大疑虑的事项或情况。

三、遵循企业会计准则的声明

本公司编制的财务报表符合企业会计准则的要求，真实、完整地反映了本公司的财务状况、经营成果和现金流量等有关信息。

四、重要会计政策和会计估计

（一）会计期间

本公司的会计期间分为年度和中期，会计中期指短于一个完整的会计年度的报告期间。本公司会计年度采用公历年度，即每年自 1 月 1 日起至 12 月 31 日止。

（二）记账本位币

人民币为本公司经营所处的主要经济环境中的货币，本公司及境内子公司以人民币为记账本位币。本公司编制本财务报表时所采用的货币为人民币。

（三）记账基础和计价原则

公司会计核算采用权责发生制原则和借贷记账法核算。

会计计量属性主要包括历史成本、重置成本、可变现净值、现值、公允价值，公司对会计要素进行计量时，一般采用历史成本，在保证所确定的会计要素金额能够取得并可靠计量，根据各项会计准则的具体规定，采用重置成本、可变现净值、现值、公允价值计量。

（四）企业合并

企业合并，是指将两个或两个以上单独的企业合并形成一个报告主体的交易或事项。企业合并分为同一控制下企业合并和非同一控制下企业合并。

1. 同一控制下企业合并

参与合并的企业在合并前后均受同一方或相同的多方最终控制，且该控制并非暂时性的，为同一控制下的企业合并。同一控制下的企业合并，在合并日取得对其他参与合并企业控制权的一方为合并方，参与合并的其他企业为被合并方。合并日，是指合并方实际取得对被合并方控制权的日期。

合并方取得的资产和负债均按合并日被合并方在最终控制方合并财务报表中的账面价值计量。合并方取得的净资产账面价值与支付的合并对价账面价值（或发行股份面值总额）的差额，调整资本公积（股本溢价）；资本公积（股本溢价）不足以冲减的，调整留存收益。

合并方为进行企业合并发生的各项直接费用，于发生时计入当期损益。

2. 非同一控制下企业合并

参与合并的企业在合并前后不受同一方或相同的多方最终控制的，为非同一控制下的企业合并。非同一控制下的企业合并，在购买日取得对其他参与合并企业控制权的一方为购买方，参与合并的其他企业为被购买方。购买日，是指为购买方实际取得对被购买方控制权的日期。

对于非同一控制下的企业合并，合并成本包含购买日购买方为取得对被购买方的控制权而付出的资产、发生或承担的负债以及发行的权益性证券的公允价值，为企业合并发生的审计、法律服务、评估咨询等中介费用以及其他管理费用于发生时计入当期损益。购买方作为合并对价发行的权益性证券或债务性证券的交易费用，计入权益性证券或债务性证券的初始确认金额。所涉及的或有对价按其在购买日的公允价值计入合并成本，购买日后 12 个月内出现对购买日已存在情况的新的或进一步证据而需要调整或有对价的，相应调整合并商誉。购买方发生的合并成本及在合并中取得的可辨认净资产按购买日的公允价值计量。合并成本大于合并中取得的被购买方于购买日可辨认净资产公允价值份额的差额，确认为商誉。合并成本小于合并中取得的被购买方可辨认净资产公允价值份额的，首先对取得的被购买方各项可辨认资产、负债及或有负债的公允价值以及合并成本的计量进行复核，复核后合并成本仍小于合并中取得的被购买方可辨认净资产公允价值份额的，其差额计入当期损益。

购买方取得被购买方的可抵扣暂时性差异，在购买日因不符合递延所得税资产确认条件而未予确认的，在购买日后 12 个月内，如取得新的或进一步的信息表明购买日的相关情况已经存在，预期被购买方在购买日可抵扣暂时性差异带来的经济利益能够实现的，则确认相关的递延所得税资产，同时减少商誉，商誉不足冲减的，差额部分确认为当期损益；除上述情况以外，确认与企业合并相关的递延所得税资产的，计入当期损益。

通过多次交易分步实现的非同一控制下企业合并，根据《财政部关于印发企业会计准则解释第 5 号的通知》（财会〔2012〕19 号）和《企业会计准则第 33 号——合并财务报表》第五十一条关于“一揽子交易”的判断标准，判断该多次交易是否属于“一揽子交易”。属于“一揽子交易”的，参考本部分前面各段描述及本附注四、（十一）“长期股权投资”进行会计处理；不属于“一揽子交易”的，区分个别财务报表和合并财务报表进行相关会计处理：

在个别财务报表中，以购买日之前所持被购买方的股权投资的账面价值与购买日新增投资成本之和，作为该项投资的初始投资成本；购买日之前持有的被购买方的股权涉及其他综合收益的，在处置该项投资时将与其相关的其他综合收益采用与被购买方直接处置相关资产或负债相同的基础进

行会计处理（即，除了按照权益法核算的在被购买方重新计量设定受益计划净负债或净资产导致的变动中的相应份额以外，其余转入当期投资收益）。

在合并财务报表中，对于购买日之前持有的被购买方的股权，按照该股权在购买日的公允价值进行重新计量，公允价值与其账面价值的差额计入当期投资收益；购买日之前持有的被购买方的股权涉及其他综合收益的，与其相关的其他综合收益应当采用与被购买方直接处置相关资产或负债相同的基础进行会计处理（即，除了按照权益法核算的在被购买方重新计量设定受益计划净负债或净资产导致的变动中的相应份额以外，其余转为购买日所属当期投资收益）。

（五）合并财务报表的编制方法

1.合并财务报表范围的确定原则

合并财务报表的合并范围以控制为基础予以确定。控制是指本公司拥有对被投资方的权力，通过参与被投资方的相关活动而享有可变回报，并且有能力运用对被投资方的权力影响该回报金额。合并范围包括本公司及全部子公司。子公司，是指被本公司控制的主体。

一旦相关事实和情况的变化导致上述控制定义涉及的相关要素发生了变化，本公司将进行重新评估。

2.合并财务报表编制的方法

从取得子公司的净资产和生产经营决策的实际控制权之日起，本公司开始将其纳入合并范围；从丧失实际控制权之日起停止纳入合并范围。对于处置的子公司，处置日前的经营成果和现金流量已经适当地包括在合并利润表和合并现金流量表中；当期处置的子公司，不调整合并资产负债表的期初数。非同一控制下企业合并增加的子公司，其购买日后的经营成果及现金流量已经适当地包括在合并利润表和合并现金流量表中，且不调整合并财务报表的期初数和对比数。同一控制下企业合并增加的子公司，其自合并当期期初至合并日的经营成果和现金流量已经适当地包括在合并利润表和合并现金流量表中，并且同时调整合并财务报表的对比数。

在编制合并财务报表时，子公司与本公司采用的会计政策或会计期间不一致的，按照本公司的会计政策和会计期间对子公司财务报表进行必要的调整。对于非同一控制下企业合并取得的子公司，以购买日可辨认净资产公允价值为基础对其财务报表进行调整。

公司内所有重大往来余额、交易及未实现利润在合并财务报表编制时予以抵销。

子公司的股东权益及当期净损益中不属于本公司所拥有的部分分别作为少数股东权益及少数股东损益在合并财务报表中股东权益及净利润项下单独列示。子公司当期净损益中属于少数股东权益

的份额，在合并利润表中净利润项目下以“少数股东损益”项目列示。少数股东分担的子公司的亏损超过了少数股东在该子公司期初股东权益中所享有的份额，仍冲减少数股东权益。

当因处置部分股权投资或其他原因丧失了对原有子公司的控制权时，对于剩余股权，按照其在丧失控制权日的公允价值进行重新计量。处置股权取得的对价与剩余股权公允价值之和，减去按原持股比例计算应享有原有子公司自购买日开始持续计算的净资产的份额之间的差额，计入丧失控制权当期的投资收益。与原有子公司股权投资相关的其他综合收益，在丧失控制权时采用与被购买方直接处置相关资产或负债相同的基础进行会计处理（即，除了在该原有子公司重新计量设定受益计划净负债或净资产导致的变动以外，其余一并转为当期投资收益）。其后，对该部分剩余股权按照《企业会计准则第 2 号——长期股权投资》或《企业会计准则第 22 号——金融工具确认和计量》等相关规定进行后续计量。

本公司通过多次交易分步处置对子公司股权投资直至丧失控制权的，需区分处置对子公司股权投资直至丧失控制权的各项交易是否属于一揽子交易。处置对子公司股权投资的各项交易的条款、条件以及经济影响符合以下一种或多种情况，通常表明应将多次交易事项作为一揽子交易进行会计处理：①这些交易是同时或者在考虑了彼此影响的情况下订立的；②这些交易整体才能达成一项完整的商业结果；③一项交易的发生取决于其他至少一项交易的发生；④一项交易单独看是不经济的，但是和其他交易一并考虑时是经济的。不属于一揽子交易的，对其中的每一项交易视情况分别按照“不丧失控制权的情况下部分处置对子公司的长期股权投资”和“因处置部分股权投资或其他原因丧失了对原有子公司的控制权”适用的原则进行会计处理。处置对子公司股权投资直至丧失控制权的各项交易属于一揽子交易的，将各项交易作为一项处置子公司并丧失控制权的交易进行会计处理；但是，在丧失控制权之前每一次处置价款与处置投资对应的享有该子公司净资产份额的差额，在合并财务报表中确认为其他综合收益，在丧失控制权时一并转入丧失控制权当期的损益。

（六）现金及现金等价物的确定标准

现金流量表之现金是指公司的库存现金以及可以随时用于支付的存款，不能随时用于支付的存款不属于现金，如不能随时支取的定期存款等。

现金等价物是指公司持有的期限短（一般是指从购买日起三个月内到期）流动性强、易于转换为已知金额现金、价值变动风险很小的投资。现金等价物通常包括可在证券市场上流通的 3 个月内到期的短期债券等。

应收票据（包括银行承兑汇票、商业承兑汇票）不属于现金等价物。

（七）外币业务和外币报表折算

1. 公司对发生的外币经济业务，初始确认时，采用交易发生日的即期汇率将外币金额折算为记账本位币金额；资产负债表日外币货币性项目，采用资产负债表日即期汇率折算，因资产负债表日即期汇率与初始确认时或者前一资产负债表日即期汇率不同而产生的汇兑差额，计入当期损益。以历史成本计量的外币非货币性项目，仍采用交易发生日的即期汇率折算，不改变其记账本位币金额。

货币性项目是公司持有的货币和将以固定或可确定金额的货币收取的资产或者偿付负债。主要包括现金、银行存款、应收票据、应收账款、准备持有至到期的债券投资、长（短）期借款、应付账款、其他应付款、应付债券和长期应付款等。

与购建和生产符合资本化条件的资产相关的外币借款产生的汇兑差额，按照《借款费用》的规定执行。

2. 外币报表折算

对境外经营的财务报表进行折算时，应遵循以下规定：

（1）资产负债表中的资产和负债项目，采用资产负债表日的即期汇率折算，所有者权益项目除“未分配利润”项目外，其他项目采用发生时的即期汇率折算。

（2）利润表中的收入和费用项目，采用交易发生日的即期汇率折算；也可以采用按照系统合理的方法确定的、与交易发生日即期汇率近似的汇率折算（如平均汇率）。

（3）产生的外币财务报表折算差额，在资产负债表中所有者权益项目下“其他综合收益”中列示。

（八）金融工具

2020 年 12 月 31 日之前实行的金融工具准则：

1. 金融工具

金融工具为形成一个企业的金融资产，并形成其他单位的金融负债或权益工具的合同。

2. 金融资产

金融资产在初始确认时划分为以下四类：以公允价值计量且其变动计入当期损益的金融资产；持有至到期投资；贷款和应收款项；可供出售金融资产。

金融资产在初始确认时以公允价值进行计量，以公允价值计量且其变动计入当期损益的金融资产的交易费用计入当期损益，其他金融资产的初始交易费用计入初始确认成本。

（1）以公允价值计量且其变动计入当期损益的金融资产

以公允价值计量且其变动计入当期损益的金融资产包括交易性金融资产和指定为以公允价值计量且其变动计入当期损益的金融资产。

初始确认后，采用公允价值进行后续计量，公允价值变动形成的利得或损失以及与该金融资产相关的股利或利息收入均计入当期损益。

（2）持有至到期投资

持有至到期投资为到期日固定、回收金额固定或可确定，且企业有明确意图和能力持有至到期的非衍生金融资产。

初始确认后，采用实际利率法计算的摊余成本减去减值准备进行后续计量。当持有至到期投资终止确认、发生减值或在摊销时所产生的利得或损失，计入当期损益。

（3）贷款和应收款项

贷款和应收款项为在活跃市场中没有报价、回收金额固定或可确定的非衍生金融资产。

初始确认后，采用实际利率法计算的摊余成本减去减值准备进行后续计量。当终止确认、发生减值或在摊销时所产生的利得或损失，计入当期损益。

（4）可供出售金融资产

可供出售金融资产，为初始确认时即被指定为可供出售的非衍生金融资产，以及除了以公允价值计量且其变动计入当期损益的金融资产、持有至到期投资、贷款和应收款项以外的金融资产。初始确认后，采用公允价值进行后续计量，其折、溢价采用实际利率法进行摊销并确认为利息收入，除减值损失和外币货币性金融资产形成的汇兑差额外，公允价值变动在其他综合收益中单项列示，直至该金融资产终止确认或发生减值时，已计入其他综合收益中的累计公允价值变动转入当期损益。与可供出售金融资产相关的股利或利息收入均计入当期损益。

投资企业持有的对被投资者不具有控制、共同控制或重大影响，并在活跃市场中没有报价、公允价值不能可靠计量的权益性投资，确认为可供出售金融资产。

3. 终止确认

终止确认，为将金融资产或金融负债从企业的账户和资产负债表内予以转销。

金融资产所有权上几乎所有的风险和报酬转移给转入方的，终止确认该金融资产；保留了金融资产所有权上几乎所有的风险和报酬的，不终止确认该金融资产。

判断是否已将金融资产所有权上几乎所有的风险和报酬转移给了转入方时，比较转移前后该金融资产未来现金流量净现值及时间分布的波动使其面临的风险。企业面临的风险因金融资产转移发

生实质性改变的，表明该企业已将金融资产所有权上几乎所有的风险和报酬转移给了转入方。企业既没有转移也没有保留金融资产所有权上几乎所有的风险和报酬，但未放弃对该金融资产控制的，按照其继续涉入所转移金融资产的程度确认有关金融资产，并相应确认有关负债。继续确认所转移金融资产整体，并将收到的对价确认为一项金融负债。

4.金融资产的减值

公司在每个资产负债表日对金融资产的账面价值进行检查，以判断是否有证据表明金融资产已由于一项或多项事项的发生而出现减值，减值事项为在该等资产初始确认后发生的、对预期未来现金流量有影响的，且公司能对该影响做出可靠计量的事项。

(1) 以摊余成本计量的金融资产

如果有客观证据表明贷款及应收款项或以摊余成本计量持有至到期投资发生减值，则损失的金额以资产的账面金额与预期未来现金流量现值的差额确定。在计算预期未来现金流量现值时，应采用该金融资产原始有效利率作为折现率。资产的账面价值应通过减值准备减计至其预计可收回金额，减计的金额计入当期损益。

公司对单项金额重大的金融资产应进行单项评价，以确定其是否存在减值的客观证据，并对其他单项金额不重大的资产，以单项或组合评价的方式进行检查，以确定是否存在减值的客观证据。已进行单独评价，但没有客观证据表明已出现减值的单项金融资产，无论重大与否，该资产仍应与其他具有类似信用风险特征的金融资产构成的一个组合再进行组合减值评价。已经进行单独评价并确认或继以确认减值损失的金融资产将不列入组合评价的范围内。

对于以组合评价方式来检查减值情况的金融资产组合，未来现金流量的估算参考与该资产组合信用风险特征类似的金融资产的历史损失经验确定。

(2) 以成本计量的金融资产

如有证据表明由于无法可靠地计量其公允价值所以未以公允价值计量的无市价权益性金融工具出现减值，减值损失的金额应按该金融资产的账面金额与以类似金融资产当前市场回报率折现计算所得的预计未来现金流量现值之间的差额进行计量。

(3) 可供出售金融资产

如果可供出售资产发生减值，原直接计入其他综合收益的因公允价值下降形成的累计损失，应予以转出，计入当期损益。

5.金融负债

金融负债分为以公允价值计量且其变动计入当期损益的金融负债及其他金融负债。

(1) 以公允价值计量且其变动计入当期损益的金融负债

以公允价值计量且其变动计入当期损益的金融负债包括交易性金融负债和指定为以公允价值计量且其变动计入当期损益的金融负债，该类金融负债公允价值的变动计入当期损益。

(2) 其他金融负债以摊余成本计量。

2021 年 1 月 1 日起实行的新金融工具准则：

金融工具包括金融资产、金融负债和权益工具。

金融工具，是指形成一方的金融资产并形成其他方的金融负债或权益工具的合同。当本公司成为金融工具合同的一方时，确认相关的金融资产或金融负债。

(1) 金融资产的分类、确认和计量

本公司根据管理金融资产的业务模式和金融资产的合同现金流量特征，将金融资产划分为：以摊余成本计量的金融资产；以公允价值计量且其变动计入其他综合收益的金融资产；以公允价值计量且其变动计入当期损益的金融资产。

金融资产在初始确认时以公允价值计量。对于以公允价值计量且其变动计入当期损益的金融资产，相关交易费用直接计入当期损益；对于其他类别的金融资产，相关交易费用计入初始确认金额。因销售产品或提供劳务而产生的、未包含或不考虑重大融资成分的应收账款或应收票据，本公司按照预期有权收取的对价金额作为初始确认金额。

① 摊余成本计量的金融资产

本公司管理此类金融资产的业务模式为以收取合同现金流量为目标，且此类金融资产的合同现金流量特征与基本借贷安排相一致，即在特定日期产生的现金流量，仅为对本金和以未偿付本金金额为基础的利息的支付。本公司对于此类金融资产，采用实际利率法，按照摊余成本进行后续计量，其摊销或减值产生的利得或损失，计入当期损益。此类金融资产主要包括货币资金、应收票据、应收账款、其他应收款、债权投资和长期应收款等。本公司将自资产负债表日起一年内(含一年)到期的债权投资和长期应收款，列示为一年内到期的非流动资产；取得时期限在一年内(含一年)的债权投资列示为其他流动资产。

② 以公允价值计量且其变动计入其他综合收益的金融资产

本公司管理此类金融资产的业务模式为既以收取合同现金流量为目标又以出售为目标，且此类金融资产的合同现金流量特征与基本借贷安排相一致。本公司对此类金融资产按照公允价值计量且其变动计入其他综合收益，但减值损失或利得、汇兑损益和按照实际利率法计算的利息收入计入当

期损益。此类金融资产列示为其他债权投资，自资产负债表日起一年内(含一年)到期的其他债权投资，列示为一年内到期的非流动资产；取得时期限在一年内(含一年)的其他债权投资列示为其他流动资产。

此外，本公司将部分非交易性权益工具投资，指定为以公允价值计量且其变动计入其他综合收益的金融资产，并将该类金融资产的相关股利收入计入当期损益，公允价值变动计入其他综合收益。当该金融资产终止确认时，之前计入其他综合收益的累计利得或损失将从其他综合收益转入留存收益，不计入当期损益。此类金融资产列示为其他权益工具投资。

③公允价值计量且其变动计入当期损益的金融资产

本公司将上述以摊余成本计量的金融资产和以公允价值计量且其变动计入其他综合收益的金融资产之外的金融资产，分类为以公允价值计量且其变动计入当期损益的金融资产。在初始确认时，本公司为了消除或显著减少会计错配，将部分金融资产指定为以公允价值计量且其变动计入当期损益的金融资产；对于此类金融资产，本公司采用公允价值进行后续计量，公允价值变动计入当期损益。本公司分类为以公允价值计量且其变动计入当期损益的金融资产根据其流动性在资产负债表中交易性金融资产、其他非流动金融资产项目下列报。

(2) 金融资产减值

本公司对于以摊余成本计量的金融资产、以公允价值计量且其变动计入其他综合收益的债务工具投资等，以预期信用损失为基础确认损失准备。

本公司考虑有关过去事项、当前状况以及对未来经济状况的预测等合理且有依据的信息，计算并确认预期信用损失。

于每个资产负债表日，本公司对于处于不同阶段的金融工具的预期信用损失分别进行计量。金融工具自初始确认后信用风险未显著增加的，处于第一阶段，本公司按照未来 12 个月内的预期信用损失计量损失准备；金融工具自初始确认后信用风险已显著增加但尚未发生信用减值的，处于第二阶段，本公司按照该工具整个存续期的预期信用损失计量损失准备；金融工具自初始确认后已经发生信用减值的，处于第三阶段，本公司按照该工具整个存续期的预期信用损失计量损失准备。

对于在资产负债表日具有较低信用风险的金融工具，本公司假设其信用风险自初始确认后并未显著增加，按照未来 12 个月内的预期信用损失计量损失准备。

对于应收票据和应收账款，无论是否存在重大融资行为，本公司均按照整个存续期的预期信用损失计量损失准备。

当单项金融资产无法以合理成本评估预期信用损失的信息时，本公司依据信用风险特征将应收款项划分为若干组合，在组合基础上计算预期信用损失，确定组合的依据如下：

项目	组合确定依据
应收票据	承兑人信用风险等级
应收账款组合	应收合并范围内公司款项
应收账款组合	按信用等级分类的客户
其他应收款组合	应收股利
其他应收款组合	应收利息
其他应收款组合	应收合并范围内公司款项
其他应收款组合	备用金、保证金、其他单位款项

对于划分为组合的应收票据，本公司参考历史信用损失经验，结合当前状况以及对未来经济状况的预测，通过违约风险敞口和整个存续期预期信用损失率，计算预期信用损失。

对于划分为组合的应收账款，本公司参考历史信用损失经验，结合当前状况以及对未来经济状况的预测，编制应收账款账龄与整个存续期预期信用损失率对照表，计算预期信用损失。

对于划分为组合的其他应收款，本公司参考历史信用损失经验，结合当前状况以及对未来经济状况的预测，通过违约风险敞口和未来 12 个月内或整个存续期预期信用损失率，计算预期信用损失。

本公司将计提或转回的损失准备计入当期损益。对于持有的以公允价值计量且其变动计入其他综合收益的债务工具，本集团在将减值损失或利得计入当期损益的同时调整其他综合收益。

（3）金融资产终止确认

金融资产满足下列条件之一的，予以终止确认：

- ① 收取该金融资产现金流量的合同权利终止；
- ② 该金融资产已转移，且将金融资产所有权上几乎所有的风险和报酬转移给转入方；
- ③ 该金融资产已转移，虽然企业既没有转移也没有保留金融资产所有权上几乎所有的风险和报酬，但是放弃了对该金融资产控制。

其他权益工具投资终止确认时，其账面价值与收到的对价以及原直接计入其他综合收益的公允价值变动累计额之和的差额，计入留存收益；其余金融资产终止确认时，其账面价值与收到的对价以及原直接计入其他综合收益的公允价值变动累计额之和的差额，计入当期损益。

（4）金融负债的分类、确认和计量

金融负债于初始确认时分类为以公允价值计量且其变动计入当期损益的金融负债和其他金融负债。

①以公允价值计量且其变动计入当期损益的金融负债

以公允价值计量且其变动计入当期损益的金融负债，包括交易性金融负债（含属于金融负债的衍生工具）和初始确认时指定为以公允价值计量且其变动计入当期损益的金融负债。

交易性金融负债（含属于金融负债的衍生工具），按照公允价值进行后续计量，除与套期会计有关外，公允价值变动计入当期损益。

指定为以公允价值计量且变动计入当期损益的金融负债，其公允价值变动中源于自身信用风险变动的部分计入其他综合收益，其余部分计入当期损益。金融负债源于企业自身信用风险变动产生的计入其他综合收益的累计利得或损失，在终止确认时不得转入当期损益。

②其他金融负债

除金融资产转移不符合终止确认条件或继续涉入被转移金融资产所形成的金融负债、财务担保合同外的其他金融负债分类为以摊余成本计量的金融负债，按摊余成本进行后续计量，终止确认或摊销产生的利得或损失计入当期损益。此类金融负债包括应付票据、应付账款、其他应付款、长期应付款及一年内到期的非流动负债以及应付债券、借款等。

（5）金融负债的终止确认

当金融负债的现时义务全部或部分已经解除时，本公司终止确认该金融负债或义务已解除的部分。终止确认部分的账面价值与支付的对价之间的差额，计入当期损益。

（6）金融资产和金融负债的公允价值确定方法

存在活跃市场的金融工具，以活跃市场中的报价确定其公允价值。不存在活跃市场的金融工具，采用估值技术确定其公允价值。在估值时，本公司采用在当前情况下适用并且有足够可利用数据和其他信息支持的估值技术，选择与市场参与者在相关资产或负债的交易中所考虑的资产或负债特征相一致的输入值，并尽可能优先使用相关可观察输入值。在相关可观察输入值无法取得或取得不切实可行的情况下，使用不可观察输入值。

（九）存货

1. 存货的分类

存货为企业在日常活动中持有以备出售的产成品或商品、处在生产过程中的在产品、在生产过

程或提供劳务过程中耗用的材料和物料等。

存货分为原材料、燃料、低值易耗品、在产品、开发成本、包装物、库存商品等。

2. 存货取得和发出的计价方法

存货按照成本进行初始计量。存货成本包括采购成本、加工成本和其他成本。

存货的采购成本，包括购买价款、相关税费、运输费、装卸费、保险费以及其他可归属于存货采购成本的费用。

存货的加工成本，包括直接人工以及按照一定方法分配的制造费用；制造费用，为企业为生产产品和提供劳务而发生的各项间接费用。

存货的其他成本，为除采购成本、加工成本以外的，使存货达到目前场所和状态所发生的其他支出。

原材料、燃料、低值易耗品、包装物，一般采用计划成本计价进行分类核算（以上年的实际成本作为下一年度的计划成本），对材料计划成本与实际成本之间的差异，通过设置“材料成本差异”

科目进行分类核算。建设单位和规模较小的单位可按实际成本核算。半成品及产成品也可采用实际成本计价。领用或发出的材料，按照实际成本核算的，采用加权平均法确定其实际成本，计算方法一经确定，一年内不得变更；按计划成本计价核算的，材料成本差异率按加权平均法计算。

煤炭产品发出时按实际成本核算，采用加权平均法确定其实际成本；生产自用煤成本按实际成本结转；其他产品发出时的成本根据具体情况，原则上采用加权平均法确定其实际成本；低值易耗品的摊销，采用一次摊销法。

3. 存货的盘存制度

公司对存货采用永续盘存制度。

4. 期末存货计价原则及存货跌价准备确认标准和计提方法

资产负债表日，存货按照成本与可变现净值孰低计量。存货成本高于其可变现净值的，计提存货跌价准备，计入当期损益。可变现净值为在日常活动中，存货的估计售价减去至完工时估计将要发生的成本、估计的销售费用以及相关税费后的金额。

存货的可变现净值，以取得的确凿证据为基础，并且考虑持有存货的目的、资产负债表日后事项的影响等因素。为生产而持有的材料等，用其生产的产成品的可变现净值高于成本的，该材料仍然按照成本计量；材料价格的下降表明产成品的可变现净值低于成本的，该材料按照可变现净值计量。为执行销售合同或者劳务合同而持有的存货，其可变现净值以合同价格为基础计算。企业持有

存货的数量多于销售合同订购数量的，超出部分的存货的可变现净值以一般销售价格为基础计算。

期末存货按照单个存货项目计提存货跌价准备。对于数量繁多、单价较低的存货，可以按照存货类别计提存货跌价准备。与在同一地区生产和销售的产品系列相关、具有相同或类似最终用途或目的，且难以与其他项目分开计量的存货，可以合并计提存货跌价准备。

资产负债表日，企业确定存货的可变现净值。以前已减记存货价值的影响因素已经消失的，减记的金额予以恢复，并在原已计提的存货跌价准备金额内转回，转回的金额计入当期损益。

（十）合同资产

1. 合同资产的确认方法及标准

合同资产，是指本公司已向客户转让商品而有权收取对价的权利，且该权利取决于时间流逝之外的其他因素。公司拥有的无条件（即仅取决于时间流逝）向客户收取对价的权利作为应收款项单独列示。

2. 合同资产预期信用损失的确定方法及会计处理方法

合同资产的预期信用损失的确定方法及会计处理方法，参照详见本节(10). 金融工具中有关应收票据及应收账款预期信用损失的确定方法及会计处理方法。本公司在资产负债表日计算合同资产预期信用损失，如果该预期信用损失大于当前合同资产减值准备的账面金额，本公司将其差额确认为减值损失，借记“信用减值损失”，贷记“合同资产减值准备”。相反，本公司将差额确认为减值利得，做相反的会计记录。本公司实际发生信用损失，认定相关合同资产无法收回，经批准予以核销的，根据批准的核销金额，借记“合同资产减值准备”，贷记“合同资产”。若核销金额大于已计提的损失准备，按期差额借记“信用减值损失”。

（十一）长期股权投资

1. 长期股权投资的分类

长期股权投资包括公司能够对被投资单位实施控制、重大影响的权益性投资，以及对其合营企业的权益性投资。

共同控制，是指本公司按照相关约定对某项安排所共有的控制，并且该安排的相关活动必须经过分享控制权的参与方一致同意后才能决策。重大影响，是指本公司对被投资单位的财务和经营政策有参与决策的权力，但并不能够控制或者与其他方一起共同控制这些政策的制定。

2. 投资成本的确定

对于同一控制下的企业合并取得的长期股权投资，在合并日按照被合并方所有者权益在最终控

制方合并财务报表中的账面价值的份额作为长期股权投资的初始投资成本。长期股权投资初始投资成本与支付的现金、转让的非现金资产以及所承担债务账面价值之间的差额，调整资本公积；资本公积不足冲减的，调整留存收益。以发行权益性证券作为合并对价的，在合并日按照被合并方所有者权益在最终控制方合并财务报表中的账面价值的份额作为长期股权投资的初始投资成本，按照发行股份的面值总额作为股本，长期股权投资初始投资成本与所发行股份面值总额之间的差额，调整资本公积；资本公积不足冲减的，调整留存收益。通过多次交易分步取得同一控制下被合并方的股权，最终形成同一控制下企业合并的，应分别是否属于“一揽子交易”进行处理：属于“一揽子交易”的，将各项交易作为一项取得控制权的交易进行会计处理。不属于“一揽子交易”的，在合并日按照应享有被合并方所有者权益在最终控制方合并财务报表中的账面价值的份额作为长期股权投资的初始投资成本，长期股权投资初始投资成本与达到合并前的长期股权投资账面价值加上合并日进一步取得股份新支付对价的账面价值之和的差额，调整资本公积；资本公积不足冲减的，调整留存收益。

对于非同一控制下的企业合并取得的长期股权投资，在购买日按照合并成本作为长期股权投资的初始投资成本，合并成本包括包括购买方付出的资产、发生或承担的负债、发行的权益性证券的公允价值之和。通过多次交易分步取得被购买方的股权，最终形成非同一控制下的企业合并的，应分别是否属于“一揽子交易”进行处理：属于“一揽子交易”的，将各项交易作为一项取得控制权的交易进行会计处理。不属于“一揽子交易”的，按照原持有被购买方的股权投资账面价值加上新增投资成本之和，作为改按成本法核算的长期股权投资的初始投资成本。原持有的股权采用权益法核算的，相关其他综合收益暂不进行会计处理。原持有股权投资为可供出售金融资产的，其公允价值与账面价值之间的差额，以及原计入其他综合收益的累计公允价值变动转入当期损益。

合并方或购买方为企业合并发生的审计、法律服务、评估咨询等中介费用以及其他相关管理费用，于发生时计入当期损益。

除企业合并形成的长期股权投资外的其他股权投资，按成本进行初始计量，该成本视长期股权投资取得方式的不同，分别按照本公司实际支付的现金购买价款、本公司发行的权益性证券的公允价值、投资合同或协议约定的价值、非货币性资产交换交易中换出资产的公允价值或原账面价值、该项长期股权投资自身的公允价值等方式确定。与取得长期股权投资直接相关的费用、税金及其他必要支出也计入投资成本。对于因追加投资能够对被投资单位实施重大影响或实施共同控制但不构成控制的，长期股权投资成本为按照《企业会计准则第 22 号——金融工具确认和计量》确定的原持

有股权投资的公允价值加上新增投资成本之和。

(2) 后续计量及损益确认方法

对被投资单位具有共同控制（构成共同经营者除外）或重大影响的长期股权投资，采用权益法核算。此外，公司财务报表采用成本法核算能够对被投资单位实施控制的长期股权投资。

①成本法核算的长期股权投资

采用成本法核算时，长期股权投资按初始投资成本计价，追加或收回投资调整长期股权投资的成本。除取得投资时实际支付的价款或者对价中包含的已宣告但尚未发放的现金股利或者利润外，当期投资收益按照享有被投资单位宣告发放的现金股利或利润确认。

②权益法核算的长期股权投资

采用权益法核算时，长期股权投资的初始投资成本大于投资时应享有被投资单位可辨认净资产公允价值份额的，不调整长期股权投资的初始投资成本；初始投资成本小于投资时应享有被投资单位可辨认净资产公允价值份额的，其差额计入当期损益，同时调整长期股权投资的成本。

采用权益法核算时，按照应享有或应分担的被投资单位实现的净损益和其他综合收益的份额，分别确认投资收益和其他综合收益，同时调整长期股权投资的账面价值；按照被投资单位宣告分派的利润或现金股利计算应享有的部分，相应减少长期股权投资的账面价值；对于被投资单位除净损益、其他综合收益和利润分配以外所有者权益的其他变动，调整长期股权投资的账面价值并计入资本公积。在确认应享有被投资单位净损益的份额时，以取得投资时被投资单位各项可辨认资产等的公允价值为基础，对被投资单位的净利润进行调整后确认。被投资单位采用的会计政策及会计期间与本公司不一致的，按照本公司的会计政策及会计期间对被投资单位的财务报表进行调整，并据以确认投资收益和其他综合收益。对于本公司与联营企业及合营企业之间发生的交易，投出或出售的资产不构成业务的，未实现内部交易损益按照享有的比例计算归属于本公司的部分予以抵销，在此基础上确认投资损益。但本公司与被投资单位发生的未实现内部交易损失，属于所转让资产减值损失的，不予以抵销。本公司向合营企业或联营企业投出的资产构成业务的，投资方因此取得长期股权投资但未取得控制权的，以投出业务的公允价值作为新增长期股权投资的初始投资成本，初始投资成本与投出业务的账面价值之差，全额计入当期损益。本公司向合营企业或联营企业出售的资产构成业务的，取得的对价与业务的账面价值之差，全额计入当期损益。本公司自联营企业及合营企业购入的资产构成业务的，按《企业会计准则第 20 号——企业合并》的规定进行会计处理，全额确认与交易相关的利得或损失。

在确认应分担被投资单位发生的净亏损时，以长期股权投资的账面价值和其他实质上构成对被投资单位净投资的长期权益减记至零为限。此外，如本公司对被投资单位负有承担额外损失的义务，则按预计承担的义务确认预计负债，计入当期投资损失。被投资单位以后期间实现净利润的，本公司在收益分享额弥补未确认的亏损分担额后，恢复确认收益分享额。

③收购少数股权

在编制合并财务报表时，因购买少数股权新增的长期股权投资与按照新增持股比例计算应享有子公司自购买日（或合并日）开始持续计算的净资产份额之间的差额，调整资本公积，资本公积不足冲减的，调整留存收益。

④处置长期股权投资

在合并财务报表中，母公司在不丧失控制权的情况下部分处置对子公司的长期股权投资，处置价款与处置长期股权投资相对应享有子公司净资产的差额计入股东权益；母公司部分处置对子公司的长期股权投资导致丧失对子公司控制权的，按本附注四、（五）“合并财务报表编制的方法”中所述的相关会计政策处理。

其他情形下的长期股权投资处置，对于处置的股权，其账面价值与实际取得价款的差额，计入当期损益。

采用权益法核算的长期股权投资，处置后的剩余股权仍采用权益法核算的，在处置时将原计入所有者权益的其他综合收益部分按相应的比例采用与被投资单位直接处置相关资产或负债相同的基础进行会计处理。因被投资方除净损益、其他综合收益和利润分配以外的其他所有者权益变动而确认的所有者权益，按比例结转入当期损益。

采用成本法核算的长期股权投资，处置后剩余股权仍采用成本法核算的，其在取得对被投资单位的控制之前因采用权益法核算或金融工具确认和计量准则核算而确认的其他综合收益，采用与被投资单位直接处置相关资产或负债相同的基础进行会计处理，并按比例结转当期损益；因采用权益法核算而确认的被投资单位净资产中除净损益、其他综合收益和利润分配以外的其他所有者权益变动按比例结转当期损益。

本公司因处置部分股权投资丧失了对被投资单位的控制的，在编制个别财务报表时，处置后的剩余股权能够对被投资单位实施共同控制或施加重大影响的，改按权益法核算，并对该剩余股权视同自取得时即采用权益法核算进行调整；处置后的剩余股权不能对被投资单位实施共同控制或施加重大影响的，改按金融工具确认和计量准则的有关规定进行会计处理，其在丧失控制之日的公允价

值与账面价值之间的差额计入当期损益。对于本公司取得对被投资单位的控制之前，因采用权益法核算或金融工具确认和计量准则核算而确认的其他综合收益，在丧失对被投资单位控制时采用与被投资单位直接处置相关资产或负债相同的基础进行会计处理，因采用权益法核算而确认的被投资单位净资产中除净损益、其他综合收益和利润分配以外的其他所有者权益变动在丧失对被投资单位控制时结转入当期损益。其中，处置后的剩余股权采用权益法核算的，其他综合收益和其他所有者权益按比例结转；处置后的剩余股权改按金融工具确认和计量准则进行会计处理的，其他综合收益和其他所有者权益全部结转。

本公司因处置部分股权投资丧失了对被投资单位的共同控制或重大影响的，处置后的剩余股权改按金融工具确认和计量准则核算，其在丧失共同控制或重大影响之日的公允价值与账面价值之间的差额计入当期损益。原股权投资因采用权益法核算而确认的其他综合收益，在终止采用权益法核算时采用与被投资单位直接处置相关资产或负债相同的基础进行会计处理，因被投资方除净损益、其他综合收益和利润分配以外的其他所有者权益变动而确认的所有者权益，在终止采用权益法时全部转入当期投资收益。

本公司通过多次交易分步处置对子公司股权投资直至丧失控制权，如果上述交易属于一揽子交易的，将各项交易作为一项处置子公司股权投资并丧失控制权的交易进行会计处理，在丧失控制权之前每一次处置价款与所处置的股权对应的长期股权投资账面价值之间的差额，先确认为其他综合收益，到丧失控制权时再一并转入丧失控制权的当期损益。

（十二）合营安排的分类及共同经营的会计处理方法

合营是指本集团公司及所属子公司与其他各方从事某项共同控制的经济活动的合同约定，与合营相关的战略财务和经营决策均要求分享控制权的全体一致同意。合营安排分为合营企业和共同控制。

合营企业是本集团公司与其他投资人对净资产享有权利的合营安排，根据长期股权投资中有关合营企业的原则进行核算。

共同控制是指按合同约定对某项经济活动所共有的控制。共同控制的确定依据主要为任何一个合营方均不能单独控制合营企业的生产经营活动；涉及合营企业基本经营活动的决策需要各合营方一致同意等。本集团公司通过所控制的资产份额享有共同控制资产带来的未来经济利益，按照合同或协议约定确认与共同控制经营有关的收入及成本费用。

（十三）投资性房地产

投资性房地产是指为赚取租金或资本增值，或两者兼有而持有的房地产。包括已出租的土地使用权、持有并准备增值后转让的土地使用权、已出租的建筑物等。此外，对于本公司持有以备经营出租的空置建筑物，若董事会（或类似机构）作出书面决议，明确表示将其用于经营出租且持有意图短期内不再发生变化的，也作为投资性房地产列报。

本公司对投资性房地产采用成本模式进行后续计量。

投资性房地产按成本进行初始计量。与投资性房地产有关的后续支出，如果与该资产有关的经济利益很可能流入且其成本能可靠地计量，则计入投资性房地产成本。其他后续支出，在发生时计入当期损益。

本公司采用成本模式对投资性房地产进行后续计量，并按照与房屋建筑物或土地使用权一致的政策进行折旧或摊销。

公司期末按投资性房地产的成本与可收回金额孰低计价，可收回金额低于账面成本的，按其差额计提减值准备。资产减值损失一经确认，在以后会计期间不再转回。

自用房地产或存货转换为投资性房地产或投资性房地产转换为自用房地产时，按转换前的账面价值作为转换后的入账价值。

（十四）固定资产

1. 确认条件

本公司固定资产是指同时具有以下特征，即为生产商品、提供劳务、出租或经营管理而持有的，使用年限超过一年的有形资产。

固定资产在与其有关的经济利益很可能流入本公司、且其成本能够可靠计量时予以确认。本公司固定资产包括房屋及构筑物、机器设备、运输工具、电子设备、办公设备、其他设备等。

2. 固定资产计价

固定资产按其取得时的成本作为入账价值，并根据具体情况分别确定：

（1）外购固定资产的成本，包括购买价款、相关税费、使固定资产达到预定使用状态前所发生的可归属于该项资产的运输费、装卸费、安装费和专业人员服务费等；

（2）自行建造固定资产的成本，由建造该项资产达到预定可使用状态前所发生的必要支出构成；

（3）投资者投入的固定资产，按投资各方投资合同或协议约定的价值确认；

（4）融资租入的固定资产，按租赁期开始日租赁资产公允价值与最低租赁付款额现值两者中较低者作为租入资产的入账价值确认。

(5) 接受的债务人以非现金资产抵偿债务方式取得的固定资产或以应收债权换入的固定资产，按受让的非现金资产公允价值确认；

(6) 以非货币性交易换入的固定资产，按换出资产的公允价值和支付的相关税费确认。

(7) 购买固定资产的价款超过正常信用条件延期支付，实质上具有融资性质的，固定资产的成本以购买价款的现值为基础确定。实际支付的价款与购买价款的现值之间的差额，除应予资本化的以外，在信用期间内计入当期损益。

3. 固定资产折旧

采用平均年限法计提折旧。根据固定资产类别、原值、使用年限、预计残值确定其折旧年限和折旧率如下：

固定资产类别	预计使用年限(年)	预计残值率(%)	年折旧率(%)
房屋及建筑物	20	5	4.75
机器设备	10	5	9.50
电子设备	5	5	19.00
运输设备	4-5	5	19.00-23.75
办公设备	5	5	19.00
其他设备	3-5	5	19.00-31.67

4. 固定资产的减值测试方法、减值准备计提方法

期末，逐项检查预计的使用年限和净残值率，若与原先预计有差异，则做调整。由于市价持续下跌或技术落后、设备陈旧、损坏、长期闲置等原因，导致固定资产可收回金额低于账面价值的，按单项或资产组预计可收回金额，并按其与账面价值的差额提取减值准备。资产减值损失一经确认，在以后会计期间不再转回。若固定资产处于处置状态，并且通过使用或处置不能产生经济利益，则停止折旧和计提减值，同时调整预计净残值。

5. 其他说明

已计提减值准备的固定资产，按该项固定资产的原价扣除预计净残值、已提折旧及减值准备后的金额和剩余使用寿命，计提折旧。已达到预定可使用状态但尚未办理竣工决算的固定资产，按照估计价值确定其成本，并计提折旧；待办理竣工决算后，再按实际成本调整原来的暂估价值，但不需要调整原已计提的折旧额。

本公司至少于每年年度终了时，对固定资产的使用寿命、预计净残值和折旧方法进行复核，必要时进行调整，如发生改变，则作为会计估计变更处理。

（十五）在建工程

在建工程为在建中的房屋、建筑物、待安装或正在安装机器设备及其他固定资产。

1. 在建工程的计价

按实际发生的支出计价，其中：自营工程按直接材料、直接人工、直接机械施工费等计量；出包工程按应支付的工程价款等计量；设备安装工程按所安装设备的价值、安装费用、工程试运转所发生的支出等确定工程成本；更新改造工程按更新改造前该固定资产的账面价值、更新改造直接费用、工程试运转支出以及所分摊的工程管理费等确定工程成本。

2. 在建工程结转固定资产的时点

建造的固定资产在达到预定可使用状态之日起，根据工程预算、造价或工程实际成本等，按估计的价值结转固定资产，次月起开始计提折旧。待办理了竣工决算手续后再对固定资产原值差异作调整，但不需要调整原已计提的折旧额。

3. 在建工程减值准备

公司期末按在建工程的成本与可收回金额孰低计价，可收回金额低于账面成本的，按其差额计提减值准备。

（十六）借款费用

1. 借款费用资本化的确认原则

符合资本化条件的资产购建或者生产发生的借款费用，予以资本化，计入相关资产成本；其他借款费用，在发生时根据其发生额确认为费用，计入当期损益。

符合资本化条件的资产为需要经过相当长时间的购建或者生产活动才能达到预定可使用或者可销售状态的固定资产、投资性房地产和存货等资产。

借款利息、折价或者溢价的摊销、辅助费用以及因外币借款而发生的汇兑差额，同时满足以下条件的，才能开始资本化：

- （1）资产支出已经发生；
- （2）借款费用已经发生；
- （3）为使资产达到预定可使用状态所必要的购建活动已经开始。

2. 借款费用资本化的期间

资本化期间为从借款费用开始资本化时点到停止资本化时点的期间，借款费用暂停资本化的期间不包括在内。购建或者生产符合资本化条件的资产达到预定可使用或者可销售状态时，借款费用

停止资本化。在符合资本化条件的资产达到预定可使用或者可销售状态之后所发生的借款费用，在发生时根据其发生额确认为费用，计入当期损益。

3. 借款费用资本化金额的计量

为购建或者生产符合资本化条件的资产而借入专门借款的，以专门借款当期实际发生的利息费用，减去将尚未动用的借款资金存入银行取得的利息收入或进行暂时性投资取得的投资收益后的金额确定。

为购建或者生产符合资本化条件的资产而占用了一般借款的，企业根据累计资产支出超过专门借款部分的资产支出加权平均数乘以所占用一般借款的资本化率，计算确定一般借款应予资本化的利息金额。资本化率根据一般借款加权平均利率计算确定。借款存在折价或者溢价的，按照实际利率法确定每一会计期间应摊销的折价或者溢价金额，调整每期利息金额。

在资本化期间内，每一会计期间的利息资本化金额，不超过当期相关借款实际发生的利息金额。

在资本化期间内，外币专门借款本金及利息的汇兑差额，予以资本化，计入符合资本化条件的资产的成本。

专门借款发生的辅助费用，在所购建或者生产的符合资本化条件的资产达到预定可使用或者可销售状态之前发生的，在发生时根据其发生额予以资本化，计入符合资本化条件的资产的成本；在所购建或者生产的符合资本化条件的资产达到预定可使用或者可销售状态之后发生的，在发生时根据其发生额确认为费用，计入当期损益。一般借款发生的辅助费用，在发生时根据其发生额确认为费用，计入当期损益。

符合资本化条件的资产在购建或者生产过程中发生非正常中断、且中断时间连续超过 3 个月的，暂停借款费用的资本化。在中断期间发生的借款费用确认为费用，计入当期损益，直至资产的购建或者生产活动重新开始。如果中断是所购建或者生产的符合资本化条件的资产达到预定可使用或者可销售状态必要的程序，借款费用的资本化继续进行。

（十七）使用权资产

本公司对使用权资产按照成本进行初始计量，该成本包括：

- 1) 租赁负债的初始计量金额；
- 2) 在租赁期开始日或之前支付的租赁付款额，存在租赁激励的，扣除已享受的租赁激励相关金额；
- 3) 本公司发生的初始直接费用；

4) 本公司为拆卸及移除租赁资产、复原租赁资产所在场地或将租赁资产恢复至租赁条款约定状态预计将发生的成本（不包括为生产存货而发生的成本）。

在租赁期开始日后，本公司采用成本模式对使用权资产进行后续计量。

本公司采用与自有固定资产相一致的政策计提折旧。能够合理确定租赁期届满时取得租赁资产所有权的，本公司在租赁资产剩余使用寿命内计提折旧。无法合理确定租赁期届满时能够取得租赁资产所有权的，本公司在租赁期与租赁资产剩余使用寿命两者孰短的期间内计提折旧。对计提了减值准备的使用权资产，则在未来期间按扣除减值准备后的账面价值参照上述原则计提折旧。

（十八）无形资产

1. 无形资产的确认

无形资产为企业拥有或者控制的没有实物形态的可辨认非货币性资产。同时满足下列条件的，才能予以确认：与该无形资产有关的经济利益很可能流入企业；该无形资产的成本能够可靠地计量。

2. 无形资产的计价方法

无形资产按照成本进行初始计量。

外购无形资产的成本，包括购买价款、相关税费以及直接归属于使该项资产达到预定用途所发生的其他支出。购买无形资产的价款超过正常信用条件延期支付，实质上具有融资性质的，无形资产的成本以购买价款的现值为基础确定。实际支付的价款与购买价款的现值之间的差额，除应予资本化的以外，在信用期间内计入当期损益。

公司内部研究开发项目的支出，应区分研究阶段支出与开发阶段支出。研究为获取并理解新的科学或技术知识而进行的独创性的有计划调查。开发为在进行商业性生产或使用前，将研究成果或其他知识应用于某项计划或设计，以生产出新的或具有实质性改进的材料、装置、产品等。内部研究开发项目研究阶段的支出，于发生时计入当期损益。内部研究开发项目开发阶段的支出，同时满足以下条件的，确认为无形资产：完成该无形资产以使其能够使用或出售在技术上具有可行性；具有完成该无形资产并使用或出售的意图；无形资产产生经济利益的方式，包括能够证明运用该无形资产生产的产品存在市场或无形资产自身存在市场，无形资产将在内部使用的，证明其有用性；有足够的技术、财务资源和其他资源支持，以完成该无形资产的开发，并有能力使用或出售该无形资产；归属于该无形资产开发阶段的支出能够可靠地计量。

自行开发的无形资产，其成本包括自满足上述条件至达到预定用途前所发生的支出总额，但是对于以前期间已经费用化的支出不再调整。

投资者投入无形资产的成本，按照投资合同或协议约定的价值确定，但合同或协议约定价值不公允的除外。

非货币性资产交换、债务重组、政府补助和企业合并取得的无形资产的成本，应按照相关规定确定。

3. 无形资产摊销方法和期限

公司于取得无形资产时分析判断其使用寿命。无形资产的使用寿命为有限的，估计该使用寿命的年限或者构成使用寿命的产量等类似计量单位数量；无法预见无形资产为企业带来经济利益期限的，视为使用寿命不确定的无形资产。

使用寿命有限的无形资产，自可供使用时起在预计使用年限内分期平均摊销。

使用寿命不确定的无形资产不应摊销。

无形资产合同规定了受益年限但法律没有规定有效年限的，摊销年限按不超过合同规定的受益年限摊销；合同没有规定的受益年限但法律规定了有效年限的，摊销年限按不超过法律规定的有效年限摊销；合同规定了受益年限但法律规定也有有效年限的，摊销年限按不超过受益年限与有效年限两者之中较短者摊销；如果合同没有规定受益年限，法律也没有规定有效年限的，摊销年限按实际受益年限摊销。

无形资产为土地使用权的，按可使用年限平均摊销。

无形资产为采矿权的，按核准的使用年限平均摊销，年末按照累计动用储量进行复核。

其他无形资产以成本入账，按受益期分期平均摊销。

公司至少于每年年度终了，对使用寿命有限的无形资产的使用寿命及摊销方法进行复核。无形资产的使用寿命及摊销方法与以前估计不同的，改变摊销期限和摊销方法。

公司在每个会计期间对使用寿命不确定的无形资产的使用寿命进行复核。如果有证据表明无形资产的使用寿命是有限的，估计其使用寿命，进行摊销。

4. 无形资产减值准备

期末对无形资产逐项进行检查，若可收回金额低于其账面价值的，按单项项目计提无形资产减值准备。

（十九）资产减值

1. 资产减值的计量

资产减值为资产的可收回金额低于其账面价值。除存货、递延所得税资产、金融资产的减值外，

均执行本办法。公司在资产负债表日判断资产是否存在可能发生减值的迹象，但因企业合并所形成的商誉和使用寿命不确定的无形资产，无论是否存在减值迹象，每年都进行减值测试。资产的可收回金额低于其账面价值的，将资产的账面价值减记至可收回金额，减记的金额确认为资产减值损失，计入当期损益，同时计提相应的资产减值准备。资产减值损失确认后，减值资产的折旧或者摊销费用应在未来期间作相应调整，以使该资产在剩余使用寿命内，分摊调整后的资产账面价值（扣除预计净残值）。资产减值损失一经确认，在以后会计期间不再转回。

2. 可能发生减值资产的认定

存在下列迹象的，表明资产可能发生了减值：资产的市价当期大幅度下跌，其跌幅明显高于因时间的推移或者正常使用而预计的下跌；公司经营所处的经济、技术或者法律等环境以及资产所处的市场在当期或者将在近期发生重大变化，从而对公司产生不利影响；市场利率或者其他市场投资报酬率在当期已经提高，从而影响公司计算资产预计未来现金流量现值的折现率，导致资产可收回金额大幅度降低；有证据表明资产已经陈旧过时或者其实体已经损坏；资产已经或者将被闲置、终止使用或者计划提前处置；公司内部报告的证据表明资产的经济绩效已经低于或者将低于预期，如资产所创造的净现金流量或者实现的营业利润（或者亏损）远远低于（或者高于）预计金额等；其他表明资产可能已经发生减值的迹象。

3. 资产可收回金额的计量

存在资产减值迹象的，估计其可收回金额。可收回金额根据资产的公允价值减去处置费用后的净额与资产预计未来现金流量的现值两者之间较高者确定。

资产的公允价值减去处置费用后的净额与资产预计未来现金流量的现值，只要有一项超过了资产的账面价值，就表明资产没有发生减值，不需再估计另一项金额。资产的公允价值减去处置费用后的净额，根据公平交易中销售协议价格减去可直接归属于该资产处置费用的金额确定。不存在销售协议但存在资产活跃市场的，按照该资产的市场价格减去处置费用后的金额确定。资产的市场价格通常根据资产的买方出价确定。在不存在销售协议和资产活跃市场的情况下，以可获取的最佳信息为基础，估计资产的公允价值减去处置费用后的净额，该净额可以参考同行业类似资产的最近交易价格或者结果进行估计。企业按照上述规定仍然无法可靠估计资产的公允价值减去处置费用后的净额的，以该资产预计未来现金流量的现值作为其可收回金额。

资产预计未来现金流量的现值，按照资产在持续使用过程中和最终处置时所产生的预计未来现金流量，选择恰当的折现率对其进行折现后的金额加以确定。预计资产未来现金流量的现值，综合

考虑资产的预计未来现金流量、使用寿命和折现率等因素。预计的资产未来现金流量包括以下各项：资产持续使用过程中预计产生的现金流入；为实现资产持续使用过程中产生的现金流入所必需的预计现金流出（包括为使资产达到预定可使用状态所发生的现金流出）；该现金流出是可直接归属于或者可通过合理和一致的基础分配到资产中的现金流出；资产使用寿命结束时，处置资产所收到或者支付的净现金流量。该现金流量是在公平交易中，熟悉情况的交易双方自愿进行交易时，企业预期可从资产的处置中获取或者支付的、减去预计处置费用后的金额。

企业以单项资产为基础估计其可收回金额。企业难以对单项资产的可收回金额进行估计的，以该资产所属的资产组为基础确定资产组的可收回金额。

资产组的认定以资产组产生的主要现金流入是否独立于其他资产或者资产组的现金流入为依据。同时，在认定资产组时，考虑企业管理层管理生产经营活动的方式和对资产的持续使用或者处置的决策方式等。几项资产的组合生产的产品（或者其他产出）存在活跃市场的，即使部分或者所有这些产品（或者其他产出）均供内部使用，也在符合前款规定的情况下，将这几项资产的组合认定为一个资产组。如果该资产组的现金流入受内部转移价格的影响，按照企业管理层在公平交易中对未来价格的最佳估计数来确定资产组的未来现金流量。

（二十）长期待摊费用

长期待摊费用指本公司已经支出，但摊销期限在 1 年以上(不含 1 年)的各项费用，包括租入固定资产的改良支出、矿区（厂区）规划性搬迁补偿支出、资源性占用补偿支出等受益期限超过 1 年的费用。

长期待摊费用在费用项目的受益期限内分期平均摊销，租入固定资产改良支出在租赁期限与租赁资产尚可使用年限两者孰短的期限内平均摊销。

公司期末对长期待摊费用进行检查，如果费用项目不能使以后会计期间受益的，将尚未摊销的该项目的摊余价值全部转入当期损益。

（二十一）合同负债

本公司将已收或应收客户对价而应向客户转让商品的义务部分确认为合同负债。

1. 合同履约成本

本公司对于为履行合同发生的成本，不属于除收入准则外的其他企业会计准则范围且同时满足下列条件的作为合同履约成本确认为一项资产：

（1）该成本与一份当前或预期取得的合同直接相关，包括直接人工、直接材料、制造费用（或类似费用）、明确由客户承担的成本以及仅因该合同而发生的其他成本；

(2) 该成本增加了企业未来用于履行履约义务的资源。

(3) 该成本预期能够收回。

该资产根据其初始确认时摊销期限是否超过一个正常营业周期在存货或其他非流动资产中列报。

2. 合同取得成本

本公司为取得合同发生的增量成本预期能够收回的，作为合同取得成本确认为一项资产。增量成本是指本公司不取得合同就不会发生的成本，如销售佣金等。对于摊销期限不超过一年的，在发生时计入当期损益。

3. 合同成本摊销

上述与合同成本有关的资产，采用与该资产相关的商品或服务收入确认相同的基础，在履约义务履行的时点或按照履约义务的履约进度进行摊销，计入当期损益。

4. 合同成本减值

上述与合同成本有关的资产，账面价值高于本公司因转让与该资产相关的商品预期能够取得剩余对价与为转让该相关商品估计将要发生的成本的差额的，超出部分应当计提减值准备，并确认为资产减值损失。

计提减值准备后，如果以前期间减值的因素发生变化，使得上述两项差额高于该资产账面价值的，转回原已计提的资产减值准备，并计入当期损益，但转回后的资产账面价值不超过假定不计提减值准备情况下该资产在转回日的账面价值。

(二十二) 职工薪酬

本公司职工薪酬主要包括短期职工薪酬、离职后福利、辞退福利以及其他长期职工福利。其中：

短期薪酬主要包括工资、奖金、津贴和补贴、职工福利费、医疗保险费、生育保险费、工伤保险费、住房公积金、工会经费和职工教育经费、非货币性福利等。本公司在职工为本公司提供服务的会计期间将实际发生的短期职工薪酬确认为负债，并计入当期损益或相关资产成本。其中非货币性福利按公允价值计量。

离职后福利主要包括设定提存计划。其中设定提存计划主要包括基本养老保险、失业保险以及年金等，相应的应缴存金额于发生时计入相关资产成本或当期损益。

在职工劳动合同到期之前解除与职工的劳动关系，或为鼓励职工自愿接受裁减而提出给予补偿的建议，在本公司不能单方面撤回因解除劳动关系计划或裁减建议所提供的辞退福利时，和本公司确认与涉及支付辞退福利的重组相关的成本两者孰早日，确认辞退福利产生的职工薪酬负债，并计入当期损益。但辞退福利预期在年度报告期结束后十二个月不能完全支付的，按照其他长期职工薪

酬处理。

职工内部退休计划采用上述辞退福利相同的原则处理。本公司将自职工停止提供服务日至正常退休日的期间拟支付的内退人员工资和缴纳的社会保险费等，在符合预计负债确认条件时，计入当期损益（辞退福利）。

本公司向职工提供的其他长期职工福利，符合设定提存计划的，按照设定提存计划进行会计处理，除此之外按照设定收益计划进行会计处理。

（二十三）应付债券

本公司发行的非可转换公司债券，按照实际收到的金额（扣除相关交易费用），作为负债处理；债券发行实际收到的金额与债券面值总额的差额，作为债券溢价或折价，在债券的存续期间内按实际利率于计提利息时摊销，并按借款费用的处理原则处理。

本公司发行的可转换公司债券，在初始确认时将负债和权益成份进行分拆，分别进行处理。首先确认负债成份的公允价值并以此作为其初始确认金额，其次按照该可转换公司债券整体发行价格（扣除相关交易费用）扣除负债成份初始确认金额后的金额确定权益成份的初始确认金额。

（二十四）预计负债

1. 预计负债确认原则

如果与或有事项相关的义务同时符合以下条件，公司将其确认为预计负债：

- （1）该义务是公司承担的现时义务；
- （2）该义务的履行很可能导致经济利益流出公司；
- （3）该义务的金额能够可靠地计量。

2. 预计负债主要包括

- （1）很可能发生的产品质量保证而形成的负债；
- （2）很可能发生的未决诉讼或仲裁而形成的负债；
- （3）很可能发生的债务担保而形成的负债。

3. 预计负债计量方法

在资产负债表日，考虑与或有事项有关的风险、不确定性和货币时间价值等因素，按照履行相关现时义务所需支出的最佳估计数对预计负债进行计量。所需支出存在一个连续范围，且该范围内各种结果发生的可能性相同的，最佳估计数按照该范围内的中间值确定。如果清偿预计负债所需支出全部或部分预期由第三方补偿的，补偿金额在基本确定能够收到时，作为资产单独确认，且确认的补偿金额不超过预计负债的账面价值。

（二十五）优先股、永续债等其他金融工具

1. 永续债和优先股等的区分

本公司发行的永续债和优先股等金融工具，同时符合以下条件的，作为权益工具：

①该金融工具不包括交付现金或其他金融资产给其他方，或在潜在不利条件下与其他方交换金融资产或金融负债的合同义务；

②如将来须用或可用企业自身权益工具结算该金融工具的，如该金融工具为非衍生工具，则不包括交付可变数量的自身权益工具进行结算的合同义务；如为衍生工具，则本公司只能通过以固定数量的自身权益工具交换固定金额的现金或其他金融资产结算该金融工具。

除按上述条件可归类为权益工具的金融工具以外，本公司发行的其他金融工具应归类为金融负债。

本公司发行的金融工具为复合金融工具的，按照负债成分的公允价值确认为一项负债，按实际收到的金额扣除负债成分的公允价值后的金额，确认为“其他权益工具”。发行复合金融工具发生的交易费用，在负债成分和权益成分之间按照各自占总发行价款的比例进行分摊。

2. 永续债和优先股等的会计处理方法

归类为金融负债的永续债和优先股等金融工具，其相关利息、股利（或股息）、利得或损失，以及赎回或再融资产生的利得或损失等，除符合资本化条件的借款费用以外，均计入当期损益。

归类为权益工具的永续债和优先股等金融工具，其发行（含再融资）、回购、出售或注销时，本公司作为权益的变动处理，相关交易费用亦从权益中扣减。本公司对权益工具持有方的分配作为利润分配处理。

本公司不确认权益工具的公允价值变动。

（二十六）收入

2020 年 12 月 31 日之前未实行新收入准则的会计政策：

1. 销售商品

公司已将商品所有权上的主要风险和报酬转移给购货方；企业既没有保留通常与所有权相联系的继续管理权，也没有对已售出的商品实施有效控制；收入的金额能够可靠地计量；相关的经济利益很可能流入企业；相关的已发生或将发生的成本能够可靠地计量时，确认营业收入的实现。

公司销售商品满足收入确认条件时，应当按照已收或应收合同或协议价款的公允价值确定销售商品收入金额。

销售商品涉及现金折扣的，应当按照扣除现金折扣前的金额确定销售商品收入金额。现金折扣

在实际发生时计入当期损益。现金折扣，是指债权人为鼓励债务人在规定的期限内付款而向债务人提供的债务扣除。

销售商品涉及商业折扣的，应当按照扣除商业折扣后的金额确定销售商品收入金额。商业折扣，是指企业为促进商品销售而在商品标价上给予的价格扣除。

企业已经确认销售商品收入的售出商品发生销售折让的，应当在发生时冲减当期销售商品收入。销售折让属于资产负债表日后事项的，适用《企业会计准则第 29 号资产负债表日后事项》。销售折让，是指企业因售出商品的质量不合格等原因而在售价上给予的减让。

企业已经确认销售商品收入的售出商品发生销售退回的，应当在发生时冲减当期销售商品收入。销售退回属于资产负债表日后事项的，适用《企业会计准则第 29 号资产负债表日后事项》。销售退回，是指企业售出的商品由于质量、品种不符合要求等原因而发生的退货。

从购货方已收或应收的合同或协议价款，通常为公允价值。某些情况下，合同或协议明确规定销售商品需要延期收取价款，如分期收款销售商品，实质上具有融资性质的，应当按照应收的合同或协议价款的现值确定其公允价值。应收的合同或协议价款与其公允价值之间的差额，应当在合同或协议期间内，按照应收款项的摊余成本和实际利率计算确定的摊销金额，冲减其财务费用。

以下商品销售，通常按规定的时点确认为收入，有证据表明不满足收入确认条件的除外：

- (1) 销售商品采用托收承付方式的，在办妥托收手续时确认收入。
- (2) 销售商品采用预收款方式的，在发出商品时确认收入，预收的货款应确认为负债。
- (3) 销售商品需要安装和检验的，在购买方接受商品以及安装和检验完毕前，不确认收入，待安装和检验完毕时确认收入。如果安装程序比较简单，可在发出商品时确认收入。
- (4) 销售商品采用以旧换新方式的，销售的商品应当按照销售商品收入确认条件确认收入，回收的商品作为购进商品处理。
- (5) 销售商品采用支付手续费方式委托代销的，在收到代销清单时确认收入。
- (6) 采用售后回购方式销售商品的，收到的款项应确认为负债；回购价格大于原售价的，差额应在回购期间按期计提利息，计入财务费用。有确凿证据表明售后回购交易满足销售商品收入确认条件的，销售的商品按售价确认收入，回购的商品作为购进商品处理。
- (6) 采用售后租回方式销售商品的，收到的款项应确认为负债；售价与资产账面价值之间的差额，应当采用合理的方法进行分摊，作为折旧费用或租金费用的调整。有确凿证据表明认定为经营租赁的售后租回交易是按照公允价值达成的，销售的商品按售价确认收入，并按账面价值结转成本。

2. 提供劳务

在同一年度内开始并完成的，在劳务已经提供，收到价款或取得收取价款的证据时，确认劳务收入。对于劳务的开始和完成不在同一会计年度内的，按完工百分比法，在收入的金额能够可靠地计量；相关的经济利益很可能流入企业；交易的完工进度能够可靠地确定；交易中已发生和将发生的成本能够可靠地计量时，确认劳务收入。

企业确定提供劳务交易的完工进度，可以选用下列方法：已完工作的测量；已经提供的劳务占应提供劳务总量的比例；已经发生的成本占估计总成本的比例。

以下提供劳务满足收入确认条件的，应按规定确认收入：

(1) 安装费，在资产负债表日根据安装的完工进度确认收入。安装工作是商品销售附带条件的，安装费在确认商品销售实现时确认收入。

(2) 宣传媒介的收费，在相关的广告或商业行为开始出现于公众面前时确认收入。广告的制作费，在资产负债表日根据制作广告的完工进度确认收入。

(3) 为特定客户开发软件的收费，在资产负债表日根据开发的完工进度确认收入。

(4) 包括在商品售价内可区分的服务费，在提供服务的期间内分期确认收入。

(5) 艺术表演、招待宴会和其他特殊活动的收费，在相关活动发生时确认收入。收费涉及几项活动的，预收的款项应合理分配给每项活动，分别确认收入。

(6) 申请入会费和会员费只允许取得会籍，所有其他服务或商品都要另行收费的，在款项收回不存在重大不确定性时确认收入。申请入会费和会员费能使会员在会员期内得到各种服务或商品，或者以低于非会员的价格销售商品或提供服务的，在整个受益期内分期确认收入。

(7) 属于提供设备和其他有形资产的特许权费，在交付资产或转移资产所有权时确认收入；属于提供初始及后续服务的特许权费，在提供服务时确认收入。

(8) 长期为客户提供重复的劳务收取的劳务费，在相关劳务活动发生时确认收入。

3. 让渡资产使用权

利息收入，按照他人使用本企业货币资金的时间和实际利率计算确定。使用费收入，按照有关合同或协议约定的收费时间和方法计算确定。上述收入的确定并应同时满足：相关的经济利益很可能流入企业；收入的金额能够可靠地计量。

2021 年 1 月 1 日期执行新收入准则的会计政策：

1. 收入确认的一般原则

本公司在履行了合同中的履约义务，即在客户取得相关商品或服务控制权时，按照分摊至该项履约义务的交易价格确认收入。

履约义务，是指合同中本公司向客户转让可明确区分商品或服务的承诺。

取得相关商品控制权，是指能够主导该商品的使用并从中获得几乎全部的经济利益。

本公司在合同开始日即对合同进行评估，识别该合同所包含的各单项履约义务，并确定各单项履约义务是在某一时段内履行，还是某一时点履行。满足下列条件之一的，属于在某一时间段内履行的履约义务，本公司按照履约进度，在一段时间内确认收入：(1)客户在本公司履约的同时即取得并消耗本公司履约所带来的经济利益；(2)客户能够控制本公司履约过程中在建的商品；(3)本公司履约过程中所产出的商品具有不可替代用途，且本公司在整个合同期间内有权就累计至今已完成的履约部分收取款项。否则，本公司在客户取得相关商品或服务控制权的时点确认收入。

对于在某一时段内履行的履约义务，本公司根据商品和劳务的性质，采用投入法确定恰当的履约进度。产出法是根据已转移给客户的商品对于客户的价值确定履约进度（投入法是根据公司为履行履约义务的投入确定履约进度）。当履约进度不能合理确定时，公司已经发生的成本预计能够得到补偿的，按照已经发生的成本金额确认收入，直到履约进度能够合理确定为止。

对于在某一时点履行的履约义务，本公司在客户取得相关商品或服务控制权时点确认收入。在判断客户是否已取得商品或服务控制权时，本公司考虑下列迹象：

- ①本公司就该商品或服务享有现时收款权利；
- ②本公司已将该商品的法定所有权转移给客户；
- ③本公司已将该商品的实物转移给客户；
- ④本公司已将该商品所有权上的主要风险和报酬转移给客户；
- ⑤客户已接受该商品或服务。

2. 收入的计量原则

①公司按照分摊至各单项履约义务的交易价格计量收入。交易价格是公司因向客户转让商品或服务而预期有权收取的对价金额，不包括代第三方收取的款项以及预期将退还给客户的款项

②合同中存在可变对价的，公司按照期望值或最可能发生金额确定可变对价的最佳估计数，但包含可变对价的交易价格，不超过在相关不确定性消除时累计已确认收入极可能不会发生重大转回的金额。

③合同中存在重大融资成分的，公司按照假定客户在取得商品或服务控制权时即以现金支付的应付金额确定交易价格。该交易价格与合同对价之间的差额，在合同期间内采用实际利率法摊销。合同开始日，公司预计客户取得商品或服务控制权与客户支付价款间隔不超过一年的，不考虑合同中存在的重大融资成分。

④合同中包含两项或多项履约义务的，公司于合同开始日，按照各单项履约义务所承诺商品的单独售价的相对比例，将交易价格分摊至各单项履约义务。

3. 收入确认的具体方法

本公司根据向客户转让商品前是否拥有对该商品的控制权，来判断从事交易时的身份是主要责任人还是代理人。在向客户转让商品前能够控制该商品的，本公司为主要责任人，按照已收或应收对价总额确认收入；否则为代理人，按照预期有权收取的佣金或手续费金额确认收入，该金额按照已收或应收对价总额扣除支付给其他相关方的价款后的净额，或者按照既定的佣金金额或比例等确认。

（二十七）政府补助

政府补助是指本公司从政府无偿取得货币性资产和非货币性资产，不包括政府以投资者身份并享有相应所有者权益而投入的资本。政府补助分为与资产相关的政府补助和与收益相关的政府补助。本公司将所取得的用于购建或以其他方式形成长期资产的政府补助界定为与资产相关的政府补助；其余政府补助界定为与收益相关的政府补助。若政府文件未明确规定补助对象，则采用以下方式将补助款划分为与收益相关的政府补助和与资产相关的政府补助：（1）政府文件明确了补助所针对的特定项目的，根据该特定项目的预算中将形成资产的支出金额和计入费用的支出金额的相对比例进行划分，对该划分比例需在每个资产负债表日进行复核，必要时进行变更；（2）政府文件中对用途仅作一般性表述，没有指明特定项目的，作为与收益相关的政府补助。政府补助为货币性资产的，按照收到或应收的金额计量。政府补助为非货币性资产的，按照公允价值计量；公允价值不能够可靠取得的，按照名义金额计量。按照名义金额计量的政府补助，直接计入当期损益。

本公司对于政府补助通常在实际收到时，按照实收金额予以确认和计量。但对于期末有确凿证据表明能够符合财政扶持政策规定的相关条件预计能够收到财政扶持资金，按照应收的金额计量。按照应收金额计量的政府补助应同时符合以下条件：（1）应收补助款的金额已经过有权政府部门发文确认，或者可根据正式发布的财政资金管理办法的有关规定自行合理测算，且预计其金额不存在重大不确定性；（2）所依据的是当地财政部门正式发布并按照《政府信息公开条例》的规定予以主动公开的财政扶持项目及其财政资金管理办法，且该管理办法应当是普惠性的（任何符合规定条件的企业均可申请），而不是专门针对特定企业制定的；（3）相关的补助款批文中已明确承诺了拨付期限，且该款项的拨付是有相应财政预算作为保障的，因而可以合理保证其可在规定期限内收到；（4）根据本公司和该补助事项的具体情况，应满足的其他相关条件。

与资产相关的政府补助，确认为递延收益，并在相关资产的使用寿命内按照合理、系统的方法

分期计入当期损益。与收益相关的政府补助，用于补偿以后期间的相关成本费用或损失的，确认为递延收益，并在确认相关成本费用或损失的期间计入当期损益；用于补偿已经发生的相关成本费用或损失的，直接计入当期损益。

同时包含与资产相关部分和与收益相关部分的政府补助，区分不同部分分别进行会计处理；难以区分的，将其整体归类为与收益相关的政府补助。

与本公司日常活动相关的政府补助，按照经济业务的实质，计入其他收益或冲减相关成本费用；与日常活动无关的政府补助，计入营业外收支。

已确认的政府补助需要退回时，存在相关递延收益余额的，冲减相关递延收益账面余额，超出部分计入当期损益；属于其他情况的，直接计入当期损益。

本公司因城镇整体规划、库区建设、棚户区改造、沉陷区治理等公共利益进行搬迁，收到政府从财政预算直接拨付的搬迁补偿款，作为专项应付款处理。其中，属于对本公司在搬迁和重建过程中发生的固定资产和无形资产损失、有关费用性支出、停工损失及搬迁后拟新建资产进行补偿的，自专项应付款转入递延收益，并根据其性质按照与资产相关的政府补助和与收益相关的政府补助核算，取得的搬迁补偿款扣除转入递延收益的金额后如有结余的，确认为资本公积。

（二十八）递延所得税资产和递延所得税负债

递延所得税资产和递延所得税负债

某些资产、负债项目的账面价值与其计税基础之间的差额，以及未作为资产和负债确认但按照税法规定可以确定其计税基础的项目的账面价值与计税基础之间的差额产生的暂时性差异，采用资产负债表债务法确认递延所得税资产及递延所得税负债。

与商誉的初始确认有关，以及与既不是企业合并、发生时也不影响会计利润和应纳税所得额（或可抵扣亏损）的交易中产生的资产或负债的初始确认有关的应纳税暂时性差异，不予确认有关的递延所得税负债。此外，对与子公司、联营企业及合营企业投资相关的应纳税暂时性差异，如果本公司能够控制暂时性差异转回的时间，而且该暂时性差异在可预见的未来很可能不会转回，也不予确认有关的递延所得税负债。除上述例外情况，本公司确认其他所有应纳税暂时性差异产生的递延所得税负债。

与既不是企业合并、发生时也不影响会计利润和应纳税所得额（或可抵扣亏损）的交易中产生的资产或负债的初始确认有关的可抵扣暂时性差异，不予确认有关的递延所得税资产。此外，对与子公司、联营企业及合营企业投资相关的可抵扣暂时性差异，如果暂时性差异在可预见的未来不是很可能转回，或者未来不是很可能获得用来抵扣可抵扣暂时性差异的应纳税所得额，不予确认有关

的递延所得税资产。除上述例外情况，本公司以很可能取得用来抵扣可抵扣暂时性差异的应纳税所得额为限，确认其他可抵扣暂时性差异产生的递延所得税资产。

对于能够结转以后年度的可抵扣亏损和税款抵减，以很可能获得用来抵扣可抵扣亏损和税款抵减的未来应纳税所得额为限，确认相应的递延所得税资产。

资产负债表日，对于递延所得税资产和递延所得税负债，根据税法规定，按照预期收回相关资产或清偿相关负债期间的适用税率计量。

于资产负债表日，对递延所得税资产的账面价值进行复核，如果未来很可能无法获得足够的应纳税所得额用以抵扣递延所得税资产的利益，则减记递延所得税资产的账面价值。在很可能获得足够的应纳税所得额时，减记的金额予以转回。

（二十九）租赁

2020 年 12 月 31 日之前未执行新租赁准则执行的会计政策：

1. 经营租赁的会计处理方法

公司为承租人时，在租赁期内各个期间按照直线法将租金计入相关资产成本或确认为当期损益，发生的初始直接费用，直接计入当期损益。或有租金在实际发生时计入当期损益。

公司为出租人时，在租赁期内各个期间按照直线法将租金确认为当期损益，发生的初始直接费用，除金额较大的予以资本化并分期计入损益外，均直接计入当期损益。或有租金在实际发生时计入当期损益。

2. 融资租赁的会计处理方法

（1）本公司作为承租人记录融资租赁业务

相关会计处理方法参见附注四、（十四）“4. 融资租入固定资产的认定依据、计价和折旧方法”。

未确认融资费用在租赁期内采用实际利率法计算确认当期的融资费用。或有租金于实际发生时计入当期损益。最低租赁付款额扣除未确认融资费用后的余额分别作为长期负债和一年内到期的长期负债列示。

（2）本公司作为出租人记录融资租赁业务

于租赁期开始日，将租赁开始日最低租赁收款额与初始直接费用之和作为应收融资租赁款的入账价值，同时记录未担保余值；将最低租赁收款额、初始直接费用及未担保余值之和与其现值之和的差额确认为未实现融资收益。

未实现融资收益在租赁期内采用实际利率法计算确认当期的融资收入。或有租金于实际发生时计入当期损益。

应收融资租赁款扣除未实现融资收益后的余额分别作为长期债权和一年内到期的长期债权列示。

2021 年 1 月 1 日起执行新租赁准则执行的会计政策：

1. 租赁的定义

租赁，是指在一定期间内，出租人将资产的使用权让与承租人以获取对价的合同。在合同开始日，公司评估该合同是否为租赁或者包含租赁。除非合同条款和条件发生变化，公司不重新评估合同是否为租赁或者包含租赁。

2. 公司作为承租人

为便于实务操作，当公司合理预期对于具有类似特征的租赁以组合为基准或以单项租赁为基准进行会计处理对财务报表的影响不存在重大差异，则按组合基准进行会计处理。

① 租赁的分拆

合同中同时包含一项或多项租赁和非租赁部分的，公司将各项单独租赁和非租赁部分进行分拆，按照各租赁部分单独价格及非租赁部分的单独价格之和的相对比例分摊合同对价。

②短期租赁和低价值资产租赁

公司对房屋/场地、设备和其他资产的短期租赁以及低价值资产租赁，选择不确认使用权资产和租赁负债。短期租赁，是指在租赁期开始日，租赁期不超过 12 个月且不包含购买选择权的租赁。低价值资产租赁，是指单项租赁资产为全新资产时价值较低的租赁。公司将短期租赁和低价值资产租赁的租赁付款额，在租赁期内各个期间按照直线法计入当期损益。

③使用权资产

除短期租赁和低价值资产租赁外，公司在租赁期开始日对租赁确认使用权资产。租赁期开始日，是指出租人提供租赁资产使其可供公司使用的起始日期。使用权资产按照成本进行初始计量，该成本包括：

a 租赁负债的初始计量金额；

b 租赁期开始日或之前支付的租赁付款额，存在租赁激励的，扣除已享受的租赁激励相关金额；

c 发生的初始直接费用；

d 公司为拆卸及移除租赁资产、复原租赁资产所在场地或将租赁资产恢复至租赁条款约定状态预计将发生的成本。

公司参照《企业会计准则第 4 号——固定资产》有关折旧规定，对使用权资产计提折旧。公司能够合理确定租赁期届满时取得租赁资产所有权的，在租赁资产剩余使用寿命内计提折旧。无法合理确定租赁期届满时能够取得租赁资产所有权的，在租赁期与租赁资产剩余使用寿命两者孰短的期

间内计提折旧。

④租赁负债

除短期租赁和低价值资产租赁外，公司在租赁期开始日按照该日尚未支付的租赁付款额的现值对租赁负债进行初始计量。在计算租赁付款额的现值时，公司采用租赁内含利率作为折现率，无法确定租赁内含利率的，采用增量借款利率作为折现率。

租赁付款额是指公司向出租人支付的与在租赁期内使用租赁资产的权利相关的款项，包括：

- a 固定付款额及实质固定付款额，存在租赁激励的，扣除租赁激励相关金额；
- b 取决于指数或比率的可变租赁付款额；
- c 公司合理确定将行使购买选择权时，该选择权的行权价格；
- d 租赁期反映出公司将行使终止租赁选择权的，行使终止租赁选择权需支付的款项。

取决于指数或比率的可变租赁付款额在初始计量时根据租赁期开始日的指数或比率确定。未纳入租赁负债计量的可变租赁付款额在实际发生时计入当期损益。

租赁期开始日后公司按照固定的周期性利率计算租赁负债在租赁期内各期间的利息费用，并计入当期损益。在租赁期开始日后，发生下列情形的，公司重新计量租赁负债，并调整相应的使用权资产，若使用权资产的账面价值已调减至零，但租赁负债仍需进一步调减的，公司将差额计入当期损益：

- a 因租赁期变化或购买选择权的评估结果发生变化的，公司按变动后租赁付款额和修订后的折现率计算的现值重新计量租赁负债。
- b 根据用于确定租赁付款额的指数或者比率发生变动时，公司按照变动后的租赁付款额和原折现率计算的现值重新计量租赁负债。

⑤租赁变更

除符合条件的新冠肺炎疫情相关租金减让外，租赁发生变更且同时符合下列条件的，公司将该租赁变更作为一项单独租赁进行会计处理：

- a 该租赁变更通过增加一项或多项租赁资产的使用权而扩大了租赁范围；
- b 增加的对价与租赁范围扩大部分的单独价格按该合同情况调整后的金额相当。

租赁变更未作为一项单独租赁进行会计处理的，在租赁变更生效日，公司重新分摊变更后合同的对价，重新确定租赁期，并按照变更后租赁付款额和修订后的折现率计算的现值重新计量租赁负债。

租赁变更导致租赁范围缩小或租赁期缩短的，公司相应调减使用权资产的账面价值，并将部分终止或完全终止租赁的相关利得或损失计入当期损益。

其他租赁变更导致租赁负债重新计量的，公司相应调整使用权资产的账面价值。

3.公司作为出租人

①租赁的分拆

合同中同时包含租赁和非租赁部分的，公司根据《企业会计准则第 14 号——收入》关于交易价格分摊的规定分摊合同对价，分摊的基础为租赁部分和非租赁部分各自的单独售价。

②租赁的分类

实质上转移了与租赁资产所有权有关的几乎全部风险和报酬的租赁为融资租赁。融资租赁以外的其他租赁为经营租赁。

③公司作为出租人记录经营租赁业务

在租赁期内各个期间，公司采用直线法，将经营租赁的租赁收款额确认为租金收入。公司发生的与经营租赁有关的初始直接费用于发生时予以资本化，在租赁期内按照与租金收入确认相同的基础进行分摊，分期计入当期损益。公司取得的与经营租赁有关的未计入租赁收款额的可变租赁收款额，在实际发生时计入当期损益。

④公司作为出租人记录融资租赁业务

于租赁期开始日，公司以租赁投资净额作为应收融资租赁款的入账价值，并终止确认融资租赁资产。租赁投资净额为未担保余值和租赁期开始日尚未收到的租赁收款额按照租赁内含利率折现的现值之和。租赁收款额，是指公司因让渡在租赁期内使用租赁资产的权利而应向承租人收取的款项，就公司的融资租赁业务而言主要包括承租人需支付的固定付款额及实质固定付款额，存在租赁激励的，扣除租赁激励相关金额。

公司按照固定的周期性利率计算并确认租赁期内各个期间的利息收入。

⑤可退还租金

公司收到的须退回的租赁押金按照《企业会计准则第 22 号——金融工具确认和计量》的规定，初始确认时按照公允价值计量。初始确认时公允价值与名义金额的差额视为承租人支付的额外的租赁付款额。

⑥转租赁

公司作为转租出租人，将原租赁及转租赁合同作为两个合同单独核算。公司基于原租赁产生的

使用权资产，而不是原租赁的标的资产，对转租赁进行分类。

⑦租赁变更

经营租赁发生变更的，公司自变更生效日起将其作为一项新租赁进行会计处理，与变更前租赁有关的预收或应收租赁收款额视为新租赁的收款额。

（三十）持有待售

本公司若主要通过出售（包括具有商业实质的非货币性资产交换，下同）而非持续使用一项非流动资产或处置组收回其账面价值的，则将其划分为持有待售类别。具体标准为同时满足以下条件：某项非流动资产或处置组根据类似交易中出售此类资产或处置组的惯例，在当前状况下即可立即出售；本公司已经就出售计划作出决议且获得确定的购买承诺；预计出售将在一年内完成。其中，处置组是指在一项交易中作为整体通过出售或其他方式一并处置的一组资产，以及在该交易中转让的与这些资产直接相关的负债。处置组所属的资产组或资产组组合按照《企业会计准则第 8 号——资产减值》分摊了企业合并中取得的商誉的，该处置组应当包含分摊至处置组的商誉。

本公司初始计量或在资产负债表日重新计量划分为持有待售的非流动资产和处置组时，其账面价值高于公允价值减去出售费用后的净额的，将账面价值减记至公允价值减去出售费用后的净额，减记的金额确认为资产减值损失，计入当期损益，同时计提持有待售资产减值准备。对于处置组，所确认的资产减值损失先抵减处置组中商誉的账面价值，再按比例抵减该处置组内适用《企业会计准则第 42 号——持有待售的非流动资产、处置组和终止经营》（以下简称“持有待售准则”）的计量规定的各项非流动资产的账面价值。后续资产负债表日持有待售的处置组公允价值减去出售费用后的净额增加的，以前减记的金额应当予以恢复，并在划分为持有待售类别后适用持有待售准则计量规定的非流动资产确认的资产减值损失金额内转回，转回金额计入当期损益，并根据处置组中除商誉外适用持有待售准则计量规定的各项非流动资产账面价值所占比重按比例增加其账面价值；已抵减的商誉账面价值，以及适用持有待售准则计量规定的非流动资产在划分为持有待售类别前确认的资产减值损失不得转回。

持有待售的非流动资产或处置组中的非流动资产不计提折旧或摊销，持有待售的处置组中负债的利息和其他费用继续予以确认。

非流动资产或处置组不再满足持有待售类别的划分条件时，本公司不再将其继续划分为持有待售类别或将非流动资产从持有待售的处置组中移除，并按照以下两者孰低计量：（1）划分为持有待售类别前的账面价值，按照假定不划分为持有待售类别情况下本应确认的折旧、摊销或减值等进行调

整后的金额；(2)可收回金额。

(三十一) 利润分配政策

按照公司章程的规定，对税后利润按以下顺序进行分配：

1. 弥补公司亏损；
2. 提取法定盈余公积金；
3. 提取任意公积金；
4. 分配普通股股利。

具体年利润分配方案由董事会提出预案，股东会决定。

五、会计政策和会计估计变更以及差错更正的说明

(一) 重要会计政策变更

本公司本期无重要会计估计变更。

(二) 重要会计估计变更

本公司本期无重要会计估计变更。

(三) 前期会计差错更正

本公司本期无重要前期会计差错更正。

六、税项

税种	计税依据	税率
增值税	应税收入	13%、9%、6%%
城市维护建设税	增值税	5%、7%
教育费附加	增值税	3%
地方教育费附加	增值税	2%
资源税	应税收入	6%
企业所得税	应税所得额	25%、15%
其他税费	按照税法规定缴纳	

1. 本公司下属子公司陕西榆林能源集团横山煤电有限公司、榆能榆神热电有限公司、榆林市大保当煤炭集运有限公司、榆林市牛家梁煤炭集运有限责任公司、榆林市鱼河煤炭集运有限公司、陕西银河煤业开发有限公司、榆林市榆神煤炭榆树湾煤矿有限公司、榆林市供热有限公司、榆林市杨伙盘矿业有限公司属国家鼓励发展的企业，享受国家关于西部大开发税收优惠，企业所得税执行 15% 的优惠税率。

2. 本公司三级子公司榆林市新城川煤炭集运有限公司符合《财政部 税务总局 海关总署关于深

化增值税改革有关政策的公告》（财政部 税务总局 海关总署公告 2019 年第 39 号）规定，自 2019 年 4 月 1 日至 2022 年 06 月 30 日，按照当期可抵扣进项税额加计 10%抵减应纳税额。

3. 本公司三级子公司陕西榆林榆能惠腾新能源开发有限公司、陕西榆林榆能长隆光伏有限责任公司从事国家重点扶持的公共基础设施（太阳能发电新建项目），根据《中华人民共和国企业所得税法》第二十七条第二款；《中华人民共和国所得税法实施条例》第八十七条；财税[2008]46 号；财税[2008]116 号；国税发[2009]80 号；国家税务总局公告 2013 年第 26 号；财税[2014]55 号，所得税享受三免三减半优惠政策。

七、企业合并及合并财务报表

（一）本公司纳入合并报表范围的子公司基本情况

序号	企业名称	级次	企业类型	注册地	主要经营地	业务性质
1	陕西榆林能源集团榆神煤电有限公司	2 级	境内非金融子企业	陕西省榆林市高新技术产业园区明珠大道南段	榆林市	煤炭及煤炭制品加工、储运、销售；电力的生产、销售；
2	陕西榆林能源集团煤炭运销有限公司	2 级	境内非金融子企业	榆林市高新技术产业园区沙河路与建业大道十字财富中心大楼	榆林市	煤炭及其产品运输、储存、销售及中转服务
3	陕西榆林能源集团煤炭进出口有限公司	2 级	境内非金融子企业	陕西省榆林市府谷县府谷镇富昌路 165 号	榆林市	煤炭及兰炭进出口、内销、中转、物资供销、汽车配件经销
4	陕西榆林能源集团资源开发有限公司	2 级	境内非金融子企业	陕西省榆林市高新技术产业园区市公路局七楼	榆林市	对各种矿产资源进行勘探投资、开发投资和转让矿业权
5	陕西榆林能源集团郭家滩矿业有限公司	2 级	境内非金融子企业	陕西省榆林市榆阳区孟家湾乡马大滩村大兔兔小组	榆林市	煤矿项目筹建
6	陕西榆林能源集团横山煤电有限公司	2 级	境内非金融子企业	陕西省榆林市横山区波罗镇横山电厂旧址	榆林市	火力发电厂的建设及运营
7	陕西榆能化学材料有限公司	2 级	境内非金融子企业	陕西省榆林市榆神工业区清水南区汇源大道与清水二路十字	榆林市	化工、电力项目建设、经营和管理；化工产品及其原料经营、销售、运输；化工产品的生产、销售
8	陕西榆林能源集团新能源科技有限公司	2 级	境内非金融子企业	陕西省榆林市高新技术产业园区明珠大道榆能大厦	榆林市	新能源项目的开发、建设、运营管理

序号	企业名称	级次	企业类型	注册地	主要经营地	业务性质
9	陕西榆林能源集团汇森投资管理有限公司	2 级	境内非金融子企业	陕西省榆林市高新技术产业园区明珠大道榆能大厦	榆林市	股权投资，股权投资咨询；受托管理股权投资企业的投资业务并提供相关服务
10	陕西精益化工有限公司	2 级	境内非金融子企业	陕西省榆林市神木市锦界工业园区	榆林市	兰炭、电力、热力（供热）、化工产品生产及销售（不含危化品）
11	陕西榆林能源集团能源化工有限公司	2 级	境内非金融子企业	陕西省榆林市高新技术产业园区明珠大道榆能大厦 15 层 1518 室	榆林市	化工、电力项目的建设、经营和管理
12	榆林高新能源科技有限公司	2 级	境内非金融子企业	陕西省榆林市高新技术产业园区明珠大道榆能大厦 15 层	榆林市	煤制清洁燃料技术研发；煤制清洁燃料项目建设；煤矿项目筹建；煤炭销售、运输
13	陕西榆林能源集团杨伙盘煤电有限公司	2 级	境内非金融子企业	陕西省榆林市神木市神木新村和谐广场北杨伙盘矿业大楼二楼东 11 室	榆林市	火力发电厂的建设及运营；煤炭资源及其系列产品的经营；电力及其配套工程的建设、经营管理
14	陕西榆能集团能源化工研究院有限公司	2 级	境内非金融子企业	陕西省榆林市高新技术产业园区榆溪大道南明珠大道东侧榆能大厦 1716	榆林市	能源、材料、装备制造领域工业化生产技术和产品的研发、推广、服务和应用
15	陕西榆林能源集团合创培训有限公司	2 级	境内非金融子企业	陕西省榆林市榆阳区文化北路 2 号好美特楼 616 室	榆林市	从事语言能力、艺术、体育、科技等培训
16	陕西榆林能源集团供应链管理有限公司	2 级	境内非金融子企业	陕西省榆林市高新技术产业园区明珠大道榆能大厦 3 楼	榆林市	煤炭及制品销售；建筑材料销售；塑料制品销售；机械设备销售
17	陕西榆林能源集团产业管理投资有限公司	2 级	境内非金融子企业	陕西省榆林市高新技术产业园区明珠大道榆能大厦 10 楼 1018 室	榆林市	劳动保护用品销售；物业管理；非居住房地产租赁；单位后勤管理服务
18	陕西榆能置业有限公司	2 级	境内非金融子企业	陕西省西安市高新区唐延路 25 号银河科技园办公楼 801 室	西安市	对外承包工程；停车场服务；物业管理

序号	企业名称	级次	企业类型	注册地	主要经营地	业务性质
19	陕西榆林能源集团售电有限公司	2 级	境内非金融子企业	陕西省榆林市高新技术产业园区明珠大道榆能大厦 16 层	榆林市	电气设备销售；电力设施器材销售；智能输配电及控制设备销售；配电开关控制设备销售
20	湖南华中铁水联运能源基地有限公司	2 级	境内非金融子企业	湖南省岳阳市华容工业集中区政务服务中心(三封工业园)	岳阳市	铁路运输辅助活动；港口理货；港口经营（砂石除外）
21	陕汽榆林东方新能源专用汽车有限公司	2 级	境内非金融子企业	陕西省榆林市榆阳区麻黄梁工业园	榆林市	新能源重卡、载货汽车、专用作业车、挂车及汽车零部件、园林环卫设备的研发、生产、销售及售后服务
22	陕西榆能拓奇电力检修工程有限公司	2 级	境内非金融子企业	陕西省榆林市高新技术产业园区明珠大道榆能大厦	榆林市	普通机械设备安装服务；金属制品修理；通用设备修理；专用设备修理；电气设备修理；仪器仪表修理；

接上表：

序号	企业名称	实收资本	持股比例	享有的表决权	投资额	取得方式
1	陕西榆林能源集团榆神煤电有限公司	3,000,000,000.00	50.00	50.00	3,361,599,577.52	无偿划转
2	陕西榆林能源集团煤炭运销有限公司	1,931,000,000.00	60.00	60.00	997,085,826.60	无偿划转
3	陕西榆林能源集团煤炭进出口有限公司	2,000,000,000.00	50.00	50.00	774,249,430.87	无偿划转
4	陕西榆林能源集团资源开发有限公司	1,195,000,000.00	100.00	100.00	1,287,843,242.08	无偿划转
5	陕西榆林能源集团郭家滩矿业有限公司	1,761,600,000.00	52.00	92.00	936,000,000.00	投资设立
6	陕西榆林能源集团横山煤电有限公司	1,500,000,000.00	40.00	80.00	600,000,000.00	投资设立
7	陕西榆能化学材料有限公司	1,350,000,000.00	45.00	90.00	675,000,000.00	投资成立

序号	企业名称	实收资本	持股比例	享有的表决权	投资额	取得方式
8	陕西榆林能源集团新能源科技有限公司	660,000,000.00	65.00	100.00	429,000,000.00	投资设立
9	陕西榆林能源集团汇森投资管理有限公司	1,000,000,000.00	40.00	40.00	668,000,000.00	投资设立
10	陕西精益化工有限公司	1,200,000,000.00	35.50	35.50	434,524,721.50	非同一控制下合并
11	陕西榆林能源集团能源化工有限公司	20,000,000.00	100.00	100.00	20,000,000.00	投资设立
12	榆林高新能源科技有限公司	90,000,000.00	45.90	45.90	45,900,000.00	投资设立
13	陕西榆林能源集团杨伙盘煤电有限公司	900,000,000.00	27.00	75.00	270,000,000.00	投资设立
14	陕西榆能集团能源化工研究院有限公司	50,000,000.00	100.00	100.00	50,000,000.00	投资设立
15	陕西榆林能源集团合创培训有限公司	20,000,000.00	100.00	100.00	20,000,000.00	投资设立
16	陕西榆林能源集团供应链管理有限公司	200,000,000.00	100.00	100.00	200,000,000.00	投资设立
17	陕西榆林能源集团产业管理投资有限公司	40,000,000.00	100.00	100.00	40,000,000.00	投资设立
18	陕西榆能置业有限公司	10,000,000.00	100.00	100.00	10,000,000.00	投资设立
19	陕西榆林能源集团售电有限公司	30,000,000.00	100.00	100.00	32,126,000.00	同一控制下合并
20	湖南华中铁水联运能源基地有限公司	560,000,000.00	69.00	69.00	391,881,222.00	非同一控制下合并
21	陕汽榆林东方新能源专用汽车有限公司	168,000,000.00	100.00	100.00	9,680,000.00	非同一控制下合并
22	陕西榆能拓奇电力检修工程有限公司	5,100,000.00	51.00	51.00	5,100,000.00	投资设立

注 1：持股比例与表决权比例不一致的原因：持股比例为母公司直接持有的股权比例，表决权比例为集团内所有子公司合计持有的表决权比例。

注 2：截至 2022 年 06 月 30 日，陕西榆林能源集团煤炭运销有限公司工商登记信息显示国开发展基金有限公司出资 1.5 亿元，持股比例 9.38%，实际情况系根据财政部《金融负债与权益工具的区分及相关会计处理规定》（财会[2014]13 号）的规定，国开发展基金有限公司 1.5 亿增资款应当归类为金融负债，在应付债券项目列报，本公司已于 2021 年度按照协议约定归还投资 0.19 亿元。故本公司对陕西榆林能源集团煤炭运销有限公司持股比例和实际享有的表决权为 60%。

注 3：根据榆林市国资委 2021 年 9 月《关于陕西榆林能源集团有限公司收购陕西榆林能源集团

有限公司收购榆林东方新能源专用汽车有限公司 100%股权的批复》（榆政国资发【2021】140 号）同意本公司收购榆林东方新能源专用汽车有限公司 100%股权。截止 2022 年 06 月 30 日，本公司已完成原大股东陕西重型汽车有限公司 90%股权收购工作以及进行了工商变更；根据 2020 年 9 月榆能集团董事长办公会会议纪要第 16 次会议确定榆林市榆阳区国有资产运营有限公司 10%股权以划转的方式受让，本公司已于 2022 年 1 月 12 日以 700 万价款购买榆林市榆阳区国有资产运营有限公司剩余 10%股权，目前该 10%股权尚未进行工商变更。

（二）母公司拥有被投资单位表决权不足半数但能对被投资单位形成控制的原因

序号	企业名称	持股比例	享有的表决权	注册资本	投资额	级次	纳入合并范围原因
1	陕西榆林能源集团榆神煤电有限公司	50.00	50.00	3,000,000,000.00	3,361,599,577.52	2 级	本公司实际控制
2	陕西榆林能源集团煤炭进出口有限公司	50.00	50.00	1,550,000,000.00	774,249,430.87	2 级	本公司实际控制
3	陕西精益化工有限公司	35.50	35.50	1,200,000,000.00	434,524,721.50	2 级	本公司实际控制
4	榆林高新能源科技有限公司	45.90	45.90	100,000,000.00	45,900,000.00	2 级	本公司实际控制
4	陕西榆林能源集团汇森投资管理有限公司	40.00	40.00	1,000,000,000.00	668,000,000.00	2 级	本公司实际控制

注 1：本公司对陕西榆林能源集团汇森投资管理有限公司持股比例 40%，由于本公司与该公司另一股东榆林市财金投资管理有限公司（持股比例 30%）达成一致行动协议，在合资公司陕西榆林能源集团汇森投资管理有限公司股东会拟审议事项或拟提案事项不能达成一致意见时，以本公司意见为一致意见，故纳入本公司合并范围。

注 2：本公司 2018 年收购陕西精益化工有限公司 35.5%股权。根据《投资合作协议》，该公司纳入本公司管控体系，由本公司实施控制。

（三）重要非全资子公司情况

1. 少数股东

序号	企业名称	少数股东持股比例	当期归属于少数股东的损益	当期向少数股东支付的股利	期末累计少数股东权益
1	陕西榆林能源集团榆神煤电有限公司	50.00	1,839,855,339.80		12,137,447,424.25
2	陕西榆林能源集团煤炭进出口有限公司	50.00	517,122,199.52		3,768,687,981.84
3	陕西榆林能源集团煤炭运销有限公司	40.00	16,433,899.94		1,281,300,830.18
4	陕西榆林能源集团横山煤电有限公司	20.00	-22,414,603.10		145,125,281.47

2. 主要财务信息

项 目	本期数			
	陕西榆林能源集团榆神煤电有限公司	陕西榆林能源集团煤炭进出口有限公司	陕西榆林能源集团煤炭运销有限公司	陕西榆林能源集团横山煤电有限公司
流动资产	19,236,443,932.52	6,327,681,030.80	1,346,237,509.35	1,691,924,260.80
非流动资产	13,005,524,543.27	2,720,187,118.43	3,427,573,294.30	5,897,429,084.25
资产合计	32,241,968,475.79	9,047,868,149.23	4,773,810,803.65	7,589,353,345.05
流动负债	5,998,114,459.06	776,611,669.33	356,589,944.11	2,268,465,794.63
非流动负债	2,038,794,088.84	656,606,776.26	707,164,804.25	4,595,261,143.06
负债合计	8,036,908,547.90	1,433,218,445.59	1,063,754,748.36	6,863,726,937.69
营业收入	8,694,510,875.58	3,005,007,264.43	4,108,571,263.04	1,317,185,189.84
净利润	3,677,667,543.92	1,044,944,063.89	136,131,617.13	-112,073,015.50
综合收益总额	3,671,510,793.92	1,044,837,744.90	7,131,617.13	-112,073,015.50

接上表：

项 目	上年数			
	陕西榆林能源集团榆神煤电有限公司	陕西榆林能源集团煤炭进出口有限公司	陕西榆林能源集团煤炭运销有限公司	陕西榆林能源集团横山煤电有限公司
流动资产	13,737,913,722.40	3,912,748,418.38	1,177,205,778.47	549,148,284.32
非流动资产	9,797,363,887.34	2,406,296,570.78	3,405,208,517.90	6,574,286,642.48
资产合计	23,535,277,609.74	6,319,044,989.16	4,582,414,296.37	7,123,434,926.80

项 目	上年数			
	陕西榆林能源集团榆神煤电有限公司	陕西榆林能源集团煤炭进出口有限公司	陕西榆林能源集团煤炭运销有限公司	陕西榆林能源集团横山煤电有限公司
流动负债	4,253,439,633.30	570,741,859.02	376,959,554.19	1,193,912,333.40
非流动负债	1,959,908,437.94	157,445,610.73	331,753,511.50	4,124,555,133.55
负债合计	6,213,348,071.24	728,187,469.75	708,713,065.69	5,318,467,466.95
营业收入	5,786,902,091.33	2,679,823,768.08	2,421,711,427.39	1,016,603,826.45
净利润	1,946,620,199.99	852,597,548.36	51,755,242.83	-158,660,409.99
综合收益总额	1,946,620,199.99	852,420,282.86	51,755,242.83	-158,660,409.99

(四) 子公司与母公司会计期间不一致的，母公司编制合并财务报表的处理方法。

无。

(五) 本年不再纳入合并范围的原子公司。

榆能集团吴堡睿澳煤层气开发有限公司。

(六) 本年新纳入合并范围的主体。

序号	企业名称	注册地	成立日期	注册资本	期末净资产	本年净利润
1	陕西榆林能源集团米脂宾馆有限公司	榆林市	2022.01.13	4,000,000.00		
2	陕西榆能拓奇电力检修工程有限公司	榆林市	2022.04.02	100,000,000.00	7,600,000.00	

(七) 本期发生的同一控制下企业合并情况

无。

(八) 本期发生的非同一控制下企业合并情况

无。

(九) 本期发生的反向购买

无。

(十) 本期发生的吸收合并

无。

(十一) 子企业使用企业集团资产和清偿企业集团债务的重大限制。

无。

(十二) 纳入合并财务报表范围的结构化主体的相关信息。

无。

(十三) 母公司在子企业的所有者权益份额发生变化的情况。

无。

(十四) 子公司向母公司转移资金的能力受到严格限制的情况。

无。

八、合并财务报表重要项目的说明

以下除另有指明者外，资产负债表项目年初余额指 2022 年 1 月 1 日数据，期末余额指 2022 年 6 月 30 日数据，利润表以及现金流量表项目上期金额指 2021 年 1 月 1 日至 6 月 30 日，本期金额指 2022 年 1 月 1 日至 6 月 30 日，金额单位为人民币元。

(一) 货币资金

项 目	期末余额	年初余额
库存现金	202,719.88	192,266.03
银行存款	13,213,129,053.11	7,782,951,936.20
其他货币资金	1,603,866,983.34	1,219,173,601.04
合计	14,817,198,756.33	9,002,317,803.27
其中：存放在境外的款项总额		
受限制的货币资金明细如下：		
项 目	期末余额	年初余额
银行承兑汇票保证金	684,829,429.64	305,121,383.00
信用证保证金	54,002,069.62	99,902,619.01
贷款或其他保证金	20,437,631.73	26,176,956.47
矿山地质环境治理恢复与土地复垦基金	844,596,522.62	787,971,312.83
司法冻结款项	1,329.73	1,329.73
合 计	1,603,866,983.34	1,219,173,601.04

(二) 应收票据

1. 应收票据分类

种 类	期末数		
	账面余额	坏账准备	账面价值
银行承兑汇票	2,460,965,651.67		2,460,965,651.67

种 类	期末数		
	账面余额	坏账准备	账面价值
商业承兑汇票	337,000,000.00		337,000,000.00
合 计	2,797,965,651.67		2,797,965,651.67

接上表:

种 类	年初数		
	账面余额	坏账准备	账面价值
银行承兑汇票	2,868,852,022.78		2,868,852,022.78
商业承兑汇票	346,900,000.00		346,900,000.00
合 计	3,215,752,022.78		3,215,752,022.78

(三) 应收账款

1. 按账龄披露

账 龄	期末数	年初数
1 年以内 (含 1 年)	1,678,477,066.61	1,756,406,652.39
1 至 2 年	532,329,942.08	557,045,353.87
2 至 3 年	172,585,039.59	180,597,946.60
3 至 4 年	173,757,461.83	192,289,090.39
4 至 5 年	174,205,457.17	182,293,598.13
5 年以上	277,915,357.26	280,354,331.39
小 计	3,009,270,324.54	3,148,986,972.77
减: 坏账准备	283,495,677.75	284,089,115.28
合 计	2,725,774,646.79	2,864,897,857.49

2. 按坏账准备计提方法分类披露应收账款

类 别	期末数			
	账面余额		坏账准备	
	金额	比例(%)	金额	比例(%)
单项计提坏账准备的应收账款	189,838,400.04	6.31	189,838,400.04	100
按信用风险特征组合计提坏账准备的应收账款	2,819,431,924.50	93.69	93,657,277.71	3.32
其中: 账龄组合	295,500,883.23	9.82	93,657,277.71	31.69
其他组合	2,523,931,041.27	83.87		
合计	3,009,270,324.54	100	283,495,677.75	9.42

接上表:

类 别	年初数			
	账面余额		坏账准备	
	金额	比例(%)	金额	比例(%)
单项计提坏账准备的应收账款	190,235,786.10	6.04	190,235,786.10	100.00
按信用风险特征组合计提坏账准备的应收账款	2,958,751,186.67	93.96	93,853,329.18	3.17
其中：账龄组合	317,637,191.59	10.09	93,853,329.18	29.55
其他组合	2,641,113,995.08	83.87		
合计	3,148,986,972.77	100.00	284,089,115.28	9.02

(1) 单项计提坏账准备的应收账款

债务人名称	账面余额	坏账准备	预期信用损失率(%)	计提理由
江西萍乡市建辉贸易公司	268,108.00	268,108.00	100.00	诉讼判决后不能执行
榆林市新兴煤炭集团有限责任公司	288,356.80	288,356.80	100.00	执行终结
榆林市榆阳区天路煤炭有限公司	33,254,082.22	33,254,082.22	100.00	对方无可执行财产
榆林全旺煤业有限公司	100,000.00	100,000.00	100.00	罚款对方不予认可
陕西东昌煤炭有限责任公司	90,683,079.33	90,683,079.33	100.00	预计无法收回
重庆创偕实业有限公司	52,974,358.78	52,974,358.78	100.00	预计无法收回
铜川市吉富商贸有限责任公司	38,000.00	38,000.00	100.00	账龄较长, 已确认无法收回
陕西建工第三建设集团有限公司	600,000.00	600,000.00	100.00	账务纠纷未结算
中汇银海能源科技(北京)有限公司	6,328,131.83	6,328,131.83	100.00	预计无法收回
张家港保税区鑫东鸣贸易有限公司	2,992,993.77	2,992,993.77	100.00	预计无法收回
陕西中煤能源销售公司	53,406.00	53,406.00	100.00	预计无法收回
陕西中富煤焦化股份有限公司	1,791,996.30	1,791,996.30	100.00	预计无法收回
榆林市杨伙盘煤产品福利化工厂	261,790.00	261,790.00	100.00	预计无法收回
宝鸡市丰元工贸有限公司	17,230.76	17,230.76	100.00	预计收不回
山西艾能通用机械有限公司	12,908.00	12,908.00	100.00	预计收不回
陕西鑫宇泰物资有限公司(陕西宏兴宇泰物资有限公司)	14,143.80	14,143.80	100.00	预计收不回
石家庄柯能工具有限公司	21,044.00	21,044.00	100.00	预计收不回
十堰正和车身有限公司	15,500.00	15,500.00	100.00	预计收不回
江苏永明汽车部件有限公司	29,622.00	29,622.00	100.00	预计收不回

债务人名称	账面余额	坏账准备	预期信用损失率(%)	计提理由
天津吉丰旺钢材销售有限公司	18,190.46	18,190.46	100.00	预计收不回
安徽纳微环保科技有限公司	12,087.00	12,087.00	100.00	预计收不回
其他	63,370.99	63,370.99		
合 计	189,838,400.04	189,838,400.04	—	—

(2) 按信用风险特征组合计提坏账准备的应收账款

①采用账龄分析法计提坏账准备的应收账款。

账龄	期末数			期初数		
	账面余额		坏账准备	账面余额		坏账准备
	金额	比例 (%)		金额	比例 (%)	
1 年以内 (含 1 年)	178,584,931.31	60.44	8,573,099.30	171,820,904.94	54.09	8,591,045.25
1-2 年	49,117,403.05	16.62	5,719,596.85	57,315,696.01	18.04	5,731,569.60
2-3 年	160,393.41	0.05	56,032.22	187,165.02	0.06	56,149.51
3 至 4 年						
4 至 5 年	21,476.18	0.01	15,005.08	25,060.82	0.01	15,036.49
5 年以上	67,616,679.28	22.88	79,293,544.26	88,288,364.80	27.80	79,459,528.33
合计	295,500,883.23	100	93,657,277.71	317,637,191.59	100.00	93,853,329.18

②采用其他组合方法计提坏账准备的应收账款。

组合名称	期末数			期初数		
	账面余额	预期信用损失率 (%)	坏账准备	账面余额	预期信用损失率 (%)	坏账准备
组合 1: 政府单位、事业单位	66,664,330.86			69,759,472.16		
组合 2: 国有企业	2,414,399,342.38			2,526,496,876.74		
组合 3: 其他组合	42,867,368.03			44,857,646.18		
合计	2,523,931,041.27			2,641,113,995.08		

3. 坏账准备情况

类别	期初余额	本期变动金额				期末余额
		计提	收回或转回	转销或核销	其他变动	
单项计提	190,235,786.10		397,386.06			189,838,400.04
组合计提	93,853,329.18		156,810.21	39,241.26		93,657,277.71
合计	284,089,115.28		554,196.27	39,241.26		283,495,677.75

4. 按欠款方归集的期末余额前五名的应收账款情况

债务人名称	账面余额	占应收账款合计的比例 (%)	坏账准备
榆林经济开发区汇通热电有限公司	959,160,452.22	35.19	
国家电网有限公司华北分部	325,501,165.35	11.94	
陕西国铁物流有限责任公司	214,345,523.76	7.86	
河钢集团有限公司	196,467,309.35	7.21	
河钢股份有限公司	115,911,800.36	4.25	
合计	1,811,386,251.04	66.45	

(四) 预付款项

1. 预付款项按账龄列示

账 龄	期末数		
	账面余额		坏账准备
	金额	比例 (%)	
1 年以内 (含 1 年)	1,490,403,334.40	96.25	
1 至 2 年	35,364,391.10	2.28	
2 至 3 年	8,634,406.80	0.56	
3 年以上	14,082,074.58	0.91	
合 计	1,548,484,206.88	100.00	

接上表:

账 龄	年初数		
	账面余额		坏账准备
	金额	比例 (%)	
1 年以内 (含 1 年)	1,367,158,220.98	95.92	
1 至 2 年	35,364,391.10	2.48	
2 至 3 年	8,634,406.80	0.61	
3 年以上	14,082,074.58	0.99	
合 计	1,425,239,093.46	100.00	

2. 账龄超过一年的大额预付款项情况

债权单位	债务单位	期末余额	账龄	未结算的原因
榆能集团佳县盐化有限公司	陕西省水务集团佳县供水有限公司	15,300,000.00	2 至 3 年	合同未定, 未做结算
榆林市榆神煤炭榆树湾煤矿有限公司	陕西榆林中燃天然气有限公司	5,866,735.00	2-3 年	未到结算期
陕西榆能长兴新能源有限公司	中国电建集团四川工程有限公司	5,450,000.00	1-2 年	未到结算期

债权单位	债务单位	期末余额	账龄	未结算的原因
陕西银河煤业开发有限公司	陕西瑞龙建筑工程有限公司	4,406,293.00	1-2 年、2-3 年及 3 年以上	工程纠纷未结算
榆林市供热有限公司	榆林汽车服务产业园筹建领导小组办公室	2,333,462.00	2-3 年	未到结算期
陕西榆林能源集团煤炭运销有限公司	唐山曹妃甸煤炭港务有限公司	2,208,080.00	1-2 年	未到结算期
榆林市杨伙盘煤矿	榆林华源电力设计咨询有限公司	2,112,495.58	1 年以内、1 至 2 年	未到结算期
陕西银河电力自动化股份有限公司	西安刘涛电力安装工程有限公司	2,030,000.00	5 年以上	工程纠纷未结算
榆能集团佳县盐化有限公司	陕西银河恒兴工程设计有限公司	1,574,225.00	3 年以上	未到结算期
合 计		41,281,290.58		

3. 按欠款方归集的期末余额前五名的预付款项情况

债务人名称	账面余额	占预付款项合计的比例 (%)	坏账准备
重庆亿律能源有限公司	146,722,296.64	9.48%	
陕西金控黄金资产管理有限公司	100,000,000.00	6.46%	
陕西恒源投资集团焦化有限公司	97,011,141.24	6.26%	
岳阳市公共资源交易中心	73,940,000.00	4.77%	
陕煤运销集团榆林销售有限公司	69,284,370.60	4.47%	
合 计	486,957,808.48	31.45%	

(五) 其他应收款

项 目	期末余额	年初余额
应收利息	4,812,500.00	1,024,006.42
应收股利		54,750,000.00
其他应收款项	953,596,124.67	1,003,544,038.61
合 计	958,408,624.67	1,059,318,045.03

1、应收利息

项 目	期末余额	年初余额
定期存款	4,812,500.00	1,024,006.42
合 计	4,812,500.00	1,024,006.42

2. 应收股利

项 目	期末余额	年初余额	未收回的原因	是否发生减值及其判断依据
账龄一年以内的应收股利		54,750,000.00		

项 目	期末余额	年初余额	未收回的原因	是否发生减值 及其判断依据
陕西竹园嘉原矿业有限公司		54,750,000.00		
合 计		54,750,000.00		

3. 其他应收款项

(1) 按账龄披露

账 龄	期末数	年初数
1 年以内（含 1 年）	821,628,928.29	863,440,679.50
1 至 2 年	228,178,130.99	238,393,519.16
2 至 3 年	76,570,338.38	79,998,343.18
3 至 4 年	78,310,573.80	92,264,181.39
4 至 5 年	83,184,870.00	76,461,309.56
5 年以上	25,778,087.00	26,932,155.38
小 计	1,313,650,928.46	1,377,490,188.17
减：坏账准备	360,054,803.79	373,946,149.56
合 计	953,596,124.67	1,003,544,038.61

(2) 按款项性质披露

款项性质	期末账面余额	期初账面余额
备用金	2,461,621.68	2,581,248.67
质保金	24,774,828.51	25,978,806.43
往来款	1,269,097,285.87	1,330,771,380.16
其他	17,317,192.40	18,158,752.91
合计	1,313,650,928.46	1,377,490,188.17

(4) 坏账准备情况

类别	期初余额	本期变动金额				期末余额
		计提	收回或转回	转销或核销	其他变动	
单项计提	207,798,425.14	-195,548.65		13,695,797.12		193,907,079.37
组合计提	166,147,724.42					166,147,724.42
合计	373,946,149.56	-195,548.65		13,695,797.12		360,054,803.79

(5) 按欠款方归集的期末余额前五名的其他应收款项情况

债务人名称	款项性质	账面余额	账龄	占其他应收 款项合计的 比例（%）	坏账准备
陕煤集团神木柠条塔矿业有限公司	股权款	356,500,000.00	5 年以上	27.14	
陕西重型汽车有限公司	债务重组款项	443,486,300.00	1 年以内	33.76	

债务人名称	款项性质	账面余额	账龄	占其他应收款项合计的比例 (%)	坏账准备
陕西秦兴实业有限公司	债务重组款项	166,780,000.00	5 年以上	12.7	150,102,000.00
陕西三秦能源长宏铝业 有限公司	借款	148,404,132.05	5 年以上	11.3	148,404,132.05
榆林经济开发区汇通热 电有限公司	往来款	50,000,000.00	1 年以内	3.81	
合 计		1,165,170,432.05		88.71	298,506,132.05

(六) 存货

1. 存货分类

项 目	期末数		
	账面余额	跌价准备	账面价值
原材料	752,714,843.28	19,334,286.32	733,380,556.96
自制半成品及在产品	7,569,385.93	306,177.16	7,263,208.77
其中：已完工未结算工程			
在建房地产开发产品			
库存商品（产成品）	701,708,362.84		701,708,362.84
其中：已完工房地产开发产品			
周转材料（包装物、低值易耗品等）	7,379,441.73	114,033.90	7,265,407.83
其他	84,258.31		84,258.31
其中：尚未开发的土地储备			
合 计	1,469,456,292.09	19,754,497.38	1,449,701,794.71

接上表：

项 目	年初数		
	账面余额	跌价准备	账面价值
原材料	675,451,348.34	19,334,286.32	656,117,062.02
自制半成品及在产品	17,142,997.69	306,177.16	16,836,820.53
其中：已完工未结算工程			
在建房地产开发产品			
库存商品（产成品）	500,835,574.84	11,687,912.58	489,147,662.26
其中：已完工房地产开发产品			
周转材料（包装物、低值易耗品等）	6,279,509.95	114,033.90	6,165,476.05
消耗性生物资产			
合同资产中原计入存货的部分			

项 目	年初数		
	账面余额	跌价准备	账面价值
其他	2,510,714.47		2,510,714.47
其中：尚未开发的土地储备			
合 计	1,202,220,145.29	31,442,409.96	1,170,777,735.33

(七) 其他流动资产

项 目	期末余额	年初余额
委托贷款		
待抵扣税金	186,545,354.72	378,519,493.27
预缴税金	68,807.34	63,026,022.09
结构性存款		100,000,000.00
理财产品		
定期存单及利息	984,567,908.57	1,639,681,784.72
其他		3,920.88
合 计	1,171,182,070.63	2,181,231,220.96

(八) 债权投资

1. 债权投资情况

项 目	期末余额			年初余额		
	账面余额	减值准备	账面价值	账面余额	减值准备	账面价值
榆林浩宇腾达实业有限公司股权承包	7,500,000.00		7,500,000.00	7,500,000.00		7,500,000.00
国寿投资-中航一号资金支持计划	477,852,713.32		477,852,713.32			
合 计	485,352,713.32		485,352,713.32	7,500,000.00		7,500,000.00

2. 期末重要的债权投资情况

债券项目	面值	票面利率	实际利率	到期日
榆林浩宇腾达实业有限公司股权承包	7,500,000.00	25.00	25.00	2026-12-7
国寿投资-中航一号资金支持计划	477,852,713.32	4.30	4.30	2023-3-26
合 计	485,352,713.32			

注：根据本公司下属三级子公司陕西榆林镁业（集团）有限公司（以下简称“榆林镁业”）与榆林浩宇腾达实业有限公司（以下简称“浩宇腾达”）2021 年 12 月 8 日签订的股权承包合同及 2021

年 10 月榆林镁业与浩宇腾达签订的关于榆林镁业持有榆镁速捷新能源有限公司（以下简称“榆镁速捷”）投资合作协议：榆林镁业出资 750 万元，持有榆镁速捷 30% 的股权，在股权承包期间，榆镁速捷所有债权、利润均归浩宇腾达享有，所有债务及亏损均由浩宇腾达承担，与榆林镁业无关。双方约定承包期为 5 年，即自 2021 年 12 月 8 日至 2026 年 12 月 7 日，承包费为 337.5 万元/年，5 年承包费合计为 1,687.5 万元。

根据本公司（以下简称“资金中心”）与国寿投资保险资产管理有限公司（以下简称“国寿投资”）签订《国寿投资-中航 1 号资产支持计划受益凭证认购协议》，（以下简称“资产支持计划”）。资产支持计划的管理费费率为【0.30】%/年，托管费费率为【0.02】%/年，服务费费率为【0】%/年，优先 A1 级受益凭证的预期收益率为 4.30%，优先 A2 级受益凭证的预期收益率为 4.60%，次级受益凭证不设预期收益率。本公司从国寿投资认购资产支持计划受益凭证，受益凭证的类别为【优先 A1 级】，认购单价为 1 元，认购份额为 680,000,000 份，认购总价款为陆亿捌仟万元【680,000,000】。基础资产封包日为 2022 年 1 月 20 日，预计起息日为 2022 年 3 月 31 日，优先 A1 预计到期日为 2023 年 3 月 26 日。2022 年 6 月 27 日收到国寿投资中航一号资产支持计划第一次分配优先 A1 级本金 202,147,286.68 元，利息 6,497,777.78 元。

（九）长期应收款

项 目	期末余额			期末折现率 区间
	账面余额	坏账准备	账面价值	
融资租赁款				
其中：未实现融资收益				
分期收款销售商品				
分期收款提供劳务				
其他	75,925,900.00		75,925,900.00	
合 计	75,925,900.00		75,925,900.00	

接上表：

项 目	年初余额			年初折现率 区间
	账面余额	坏账准备	账面价值	
融资租赁款				
其中：未实现融资收益				
分期收款销售商品				
分期收款提供劳务				
其他	75,925,900.00		75,925,900.00	
合 计	75,925,900.00		75,925,900.00	

注：由于本公司下属三级子公司榆林市榆神煤炭榆树湾煤矿有限公司与兖州煤业股份有限公司就合作开发榆树湾井田事宜未最终协商确定，因此榆林市榆神煤炭榆树湾煤矿有限公司将兖州煤业股份有限公司汇入的资金 7,592.59 万元存入榆林市财政局专管账户，列示长期应收款项目。

（十）长期股权投资

1. 长期股权投资分类

项 目	年初余额	本期增加	本期减少	期末余额
对子公司投资				
对合营企业投资				
对联营企业投资	2,772,304,294.34	9,500,000.00	2,455,607.03	2,779,348,687.31
小 计	2,772,304,294.34	9,500,000.00	2,455,607.03	2,779,348,687.31
减：长期股权投资减值准备	97,310,570.09		2,400,000.00	94,910,570.09
合 计	2,674,993,724.25	9,500,000.00	55,607.03	2,684,438,117.22

2. 长期股权投资明细

被投资单位	投资成本	年初余额	本期增减变动		
			追加投资	减少投资	权益法下确认的投资损益
合 计	2,243,898,309.04	2,772,304,294.34	9,500,000.00	2,400,000.00	-55,607.03
一、合营企业					
二、联营企业	2,243,898,309.04	2,772,304,294.34	9,500,000.00	2,400,000.00	-55,607.03
榆林煤炭交易市场有限公司	15,000,000.00	15,999,248.00			
陕西南梁矿业有限公司	134,121,987.54	646,208,558.98			
陕西横山发电有限责任公司	29,170,000.00	29170000			
神木燕家塔煤炭物资集运公司	76,000,000.00	113,988,622.79			
陕煤集团神木红柳林矿业有限公司	218,138,494.00	218,138,494.00			
榆林凉水井煤炭集运有限责任公司	32,000,000.00	30,482,062.72			
榆林市清水煤炭集运有限责任公司	137,950,000.00	131,552,710.37			
榆林财富中心有限公司	166,848,862.82	168,846,077.20			
榆林市华阳煤炭集运有限责任公司	3,500,000.00	3,374,766.71			
陕西靖神铁路有限责任公司	1,080,000,000.00	1,070,765,181.18			
陕西银河电力房地产开发公司	2,400,000.00	1,418,618.27			
西安高科股份公司	24,400,000.00	24,400,000.00			
西安太阳精细化工有限公司	1,000,000.00	1,000,000.00			
西安扬子电力开关公司	179,000.00	179,000.00			
商洛工业硅有限公司	1,360,000.00	1,360,000.00			
陕西电力精细化工公司	2,400,000.00	2,400,000.00		2,400,000.00	

被投资单位	投资成本	年初余额	本期增减变动		
			追加投资	减少投资	权益法下确认的投资损益
陕西银河环保科技有限公司	1,203,000.00	1,203,000.00			
陕西三秦能源长宏铝业有限公司	23,414,680.05	23,414,680.05			
西安恩科网络科技有限公司	2,633,082.90	3,003,327.72			
西安光新科技发展有限公司	1,757,038.01	1,758,398.60			
陕西银河远东电缆有限公司	9,422,163.72	9,422,163.72			
陕西华秦新能源科技有限责任公司	271,500,000.00	274,219,384.03			
榆林集团吴堡睿澳煤层气开发有限公司	9,500,000.00		9,500,000.00		-55,607.03

接上表:

被投资单位	本期增减变动					减值准备期末余额
	其他综合收益调整	其他权益变动	宣告发放现金股利或利润	计提减值准备	其他	
合 计						94,910,570.09
一、合营企业						
二、联营企业						94,910,570.09
榆林煤炭交易市场有限公司					15,999,248.00	
陕西南梁矿业有限公司					646,208,558.98	
陕西横山发电有限责任公司					29,170,000.00	29,170,000.00
神木燕家塔煤炭物资集运公司					113,988,622.79	
陕煤集团神木红柳林矿业有限公司					218,138,494.00	
榆林凉水井煤炭集运有限责任公司					30,482,062.72	

被投资单位	本期增减变动				期末余额	减值准备期末余额
	其他综合收益调整	其他权益变动	宣告发放现金股利或利润	计提减值准备	其他	
榆林市清水煤炭集运有限责任公司					131,552,710.37	
榆林财富中心有限公司					168,846,077.20	
榆林市华阳煤炭集运有限责任公司					3,374,766.71	
陕西靖神铁路有限责任公司					1,070,765,181.18	
陕西银河电力房地产开发公司					1,418,618.27	
西安高科股份公司					24,400,000.00	24,400,000.00
西安大阳精细化工有限公司					1,000,000.00	1,000,000.00
西安扬子电力开关公司					179,000.00	179,000.00
商洛工业硅有限公司					1,360,000.00	1,360,000.00
陕西电力精细化工公司						
陕西银河环保科技有限公司					1,203,000.00	1,203,000.00
陕西三秦能源长宏铝业有限公司					23,414,680.05	23,414,680.05
西安恩科网络有限公司					3,003,327.72	3,003,327.72
西安光新科技发展有限公司					1,758,398.60	1,758,398.60
陕西银河远东电缆有限公司					9,422,163.72	9,422,163.72
陕西华秦新能源科技有限责任公司					274,219,384.03	
榆林集团吴堡睿澳煤层气开发有限公司					9,444,392.97	

注：本公司二级子公司陕西榆林能源集团煤炭运销有限公司所持陕煤集团神木红柳林矿业有限公司 24%的股权。根据 2012 年 10 月 8 日召开的榆林市市长办公会会议纪要《关于陕煤柠条塔矿业有限公司和陕煤红柳林矿业有限公司股权管理有关问题会议纪要》将本公司原持有陕煤集团神木红柳林矿

业有限公司 24%的股权划转至榆林市财金投资管理有限公司，并委托本公司行使股东权利，截止 2022 年 06 月 30 日该股权未进行工商变更。

(十一) 其他权益工具投资

1. 其他权益工具投资情况

项 目	期末余额	年初余额
榆林市煤炭转化基金投资管理有限公司	20,000,000.00	20,000,000.00
陕北能源化工创新中心	2,000,000.00	2,000,000.00
绥德物流运营有限责任公司	5,000,000.00	5,000,000.00
榆林科创新城产业发展有限责任公司	100,000,000.00	100,000,000.00
陕西建工能化工程集团有限公司	10,000,000.00	10,000,000.00
榆林电力投资有限责任公司	95,200,000.00	95,200,000.00
中能联合电力燃料有限公司	1,200,000.00	1,200,000.00
府谷县富昌煤焦有限责任公司	18,937,500.00	18,937,500.00
府谷县银丰融资担保有限责任公司	10,700,000.00	10,700,000.00
府谷古城煤炭集运公司	20,637,630.00	20,637,630.00
陕西冯红铁路有限公司	40,000,000.00	40,000,000.00
府谷县银丰担保有限责任公司	21,400,000.00	21,400,000.00
合 计	345,075,130.00	345,075,130.00

2. 期末其他权益工具情况

项目名称	投资成本	累计利得	累计计入其他综合收益的公允价值变动金额	指定为以公允价值计量且其变动计入其他综合收益的原因	其他综合收益转入留存收益的原因	期末公允价值
府谷煤业集团煤炭铁路运营有限公司	129,000,000.00		-129,000,000.00	拟长期持有	减值	
陕西八大电力股份有限公司	6,809,000.00		-6,809,000.00	拟长期持有	减值	
徐州榆神煤炭配送有限责任公司	1,400,000.00		-1,400,000.00	拟长期持有	减值	
合计	137,209,000.00		-137,209,000.00			

(十二) 其他非流动金融资产

项 目	期末公允价值	年初公允价值
陕西榆林榆阳农村商业银行股份有限公司	165,000,000.00	165,000,000.00
陕西电力交易中心有限公司	9,849,557.14	9,849,557.14
榆林金融资产管理有限责任公司	484,725,000.00	484,725,000.00

项 目	期末公允价值	年初公允价值
陕西能源赵石畔煤电有限公司	1,069,130,293.56	1,041,890,641.59
陕西竹园嘉原矿业有限公司	103,005,175.00	103,005,175.00
陕西能源投资股份有限公司	1,674,189,300.00	1,674,189,300.00
榆林市煤炭资源转化引导基金合伙企业（有限合伙）	140,000,000.00	140,000,000.00
陕西节能环保创业投资基金（有限合伙）	20,000,000.00	20,000,000.00
榆林聚力扶贫产业基金合伙企业（有限合伙）	30,000,000.00	30,000,000.00
陕西榆能创力智能装备有限公司	2,000,000.00	
合 计	3,697,899,325.70	3,668,659,673.73

(十三) 投资性房地产

项 目	年初余额	本期增加	本期减少	期末余额
一、账面原值合计	583,480,483.69			583,480,483.69
其中：房屋、建筑物	583,480,483.69			583,480,483.69
土地使用权				
二、累计折旧和累计摊销合计	102,360,467.30	14,101,693.92		116,462,161.22
其中：房屋、建筑物	102,360,467.30	14,101,693.92		116,462,161.22
土地使用权				
三、投资性房地产账面净值合计	481,120,016.39			467,018,322.47
其中：房屋、建筑物	481,120,016.39			467,018,322.47
土地使用权				
四、投资性房地产减值准备累计金额合计				
其中：房屋、建筑物				
土地使用权				
五、投资性房地产账面价值合计	481,120,016.39			467,018,322.47
其中：房屋、建筑物	481,120,016.39			467,018,322.47
土地使用权				

(十四) 固定资产

项 目	期末账面价值	年初账面价值
固定资产	17,788,858,691.19	18,189,657,507.69
固定资产清理	21,803,960.17	21,758,364.21
合 计	17,810,662,651.36	18,211,415,871.90

1. 固定资产情况

项 目	年初余额	本期增加	本期减少	期末余额
一、账面原值合计：	26,065,361,077.57	167,678,165.38	12,658,983.72	26,220,380,259.23
其中：土地资产				
房屋及建筑物	11,673,492,254.29	88,865,666.31	2,243,282.89	11,760,114,637.71
机器设备	13,648,906,163.89	28,177,471.50		13,677,083,635.39
运输工具	228,229,235.19	19,671,521.74	308,145.67	247,592,611.26
电子设备	318,041,275.72	13,875,289.64	10,018,428.95	321,898,136.41
办公设备	167,368,841.08	7,369,056.82	89,126.21	174,648,771.69
酒店业家具	29,323,307.40	9,719,159.37		39,042,466.77
其他				
二、累计折旧合计：	7,623,728,858.41	567,435,735.08	11,617,736.92	8,179,546,856.57
其中：土地资产				
房屋及建筑物	2,454,731,222.05	201,853,571.84	787,349.28	2,655,797,444.61
机器设备	4,659,964,248.53	332,931,625.34	595,429.38	4,992,300,444.49
运输工具	171,478,881.91	9,653,193.87	300,833.81	180,831,241.97
电子设备	212,834,837.66	14,975,574.30	9,850,195.65	217,960,216.31
办公设备	102,204,509.65	6,937,558.84	83,928.80	109,058,139.69
酒店业家具	22,515,158.61	1,084,210.89		23,599,369.50
其他				
三、固定资产账面净值合	18,441,632,219.16			18,040,833,402.66
其中：土地资产				
房屋及建筑物	9,218,761,032.24			9,104,317,193.10
机器设备	8,988,941,915.36			8,684,783,190.90
运输工具	56,750,353.28			66,761,369.29
电子设备	105,206,438.06			103,937,920.10
办公设备	65,164,331.43			65,590,632.00
酒店业家具	6,808,148.79			15,443,097.27
其他				
四、减值准备合计	251,974,711.47			251,974,711.47
其中：土地资产				
房屋及建筑物	83,287,970.05			83,287,970.05
机器设备	168,686,741.42			168,686,741.42
运输工具				
电子设备				

项 目	年初余额	本期增加	本期减少	期末余额
办公设备				
酒店业家具				
其他				
五、固定资产账面价值合	18,189,657,507.69			17,788,858,691.19
其中：土地资产				
房屋及建筑物	9,135,473,062.19			9,021,029,223.05
机器设备	8,820,255,173.94			8,516,096,449.48
运输工具	56,750,353.28			66,761,369.29
电子设备	105,206,438.06			103,937,920.10
办公设备	65,164,331.43			65,590,632.00
酒店业家具	6,808,148.79			15,443,097.27
其他				

2. 固定资产清理情况

项 目	期末账面价值	年初账面价值	转入清理的原因
房屋及建筑物	1,550,713.92	1,550,713.92	已不适用或无使用价值
机器设备	18,854,891.15	18,854,891.15	已不适用或无使用价值
运输工具	1,346,957.49	1,346,957.49	已不适用或无使用价值
电子设备	51,397.61	5,801.65	已不适用或无使用价值
合 计	21,803,960.17	21,758,364.21	

(十五) 在建工程

项 目	期末账面价值	年初账面价值
在建工程	8,080,980,695.00	5,998,119,480.37
工程物资	1,014,525,502.97	692,994,018.10
合 计	9,095,506,197.97	6,691,113,498.47

1. 在建工程

项 目	期末余额		
	账面余额	减值准备	账面价值
郭家滩矿井及选煤厂项目	1,318,860,293.77		1,318,860,293.77
乙二醇项目	1,549,498,310.12		1,549,498,310.12
杨伙盘煤电一体化项目	1,822,835,564.24		1,822,835,564.24
榆能榆阳区 300 兆瓦光伏平价上网项目	1,137,195,067.18		1,137,195,067.18
铁水联运项目	464,852,353.92		464,852,353.92

项 目	期末余额		
	账面余额	减值准备	账面价值
陕西榆能横山煤电一体化项目电厂一期 2x1000MW 工程	429,068,388.00		429,068,388.00
人民大厦二期	198,262,976.54		198,262,976.54
煤焦油深加工多联产综合利用项目	192,278,909.14		192,278,909.14
榆能榆神热电联产 2×350MW 机组及厂外供热管网工程	109,845,908.13		109,845,908.13
科研楼项目	87,620,473.59	42,097,845.65	45,522,627.94
盐田项目	79,646,587.81		79,646,587.81
红石桥煤电一体化项目	77,265,903.72		77,265,903.72
铁路环线代建资产	70,754,489.28		70,754,489.28
吴堡横沟井田项目	104,079,050.29		104,079,050.29
120 万吨制盐项目	55,561,970.42		55,561,970.42
榆横 2*350MW 热电联产工程	45,963,950.42		45,963,950.42
乌苏海则煤矿	41,224,850.53		41,224,850.53
供热灵活性改造工程	29,925,022.20		29,925,022.20
储煤场封闭工程			
吴堡矿区煤层瓦斯地面抽采与利用项目	20,866,135.20		20,866,135.20
多功能公寓楼	31,508,977.54		31,508,977.54
煤制清洁燃料产业化技术升级示范基地项目	18,028,185.66		18,028,185.66
供热能力提升改造工程	20,923,571.44		20,923,571.44
风井场地新建 35KV 变电站（含工业场地 35KV 变电站无功补偿改造）	15,291,068.23		15,291,068.23
新建二号风井	23,815,476.53		23,815,476.53
甲醇厂引入热源工程			
新建综采设备一库项目	8,676,462.33		8,676,462.33
榆树湾煤矿消防系统改造工程	15,774,044.30		15,774,044.30
卸煤沟	7,517,879.39		7,517,879.39
银河煤矿智能化建设工程	7,413,985.56		7,413,985.56
铁路复线	9,193,000.19		9,193,000.19
墨金苑	20,702,384.84		20,702,384.84
2 号锅炉空预器风量分切防堵灰项目	7,148,795.36		7,148,795.36
新建集装站项目	5,787,450.45		5,787,450.45

项 目	期末余额		
	账面余额	减值准备	账面价值
干燥棚	5,093,846.65		5,093,846.65
#2 锅炉燃烧器更换项目	5,024,183.97		5,024,183.97
其他项目汇总	86,842,349.51	1,269,325.80	85,573,023.71
合 计	8,124,347,866.45	43,367,171.45	8,080,980,695.00

接上表:

项 目	年初余额		
	账面余额	减值准备	账面价值
郭家滩矿井及选煤厂项目	1,250,459,196.29		1,250,459,196.29
乙二醇项目	962,807,900.00		962,807,900.00
杨伙盘煤电一体化项目	921,184,421.87		921,184,421.87
榆能榆阳区 300 兆瓦光伏平价上网项目	802,311,703.40		802,311,703.40
铁水联运项目	478,074,413.51		478,074,413.51
陕西榆能横山煤电一体化项目电厂一期 2x1000MW 工程	421,479,234.65		421,479,234.65
人民大厦二期	181,341,455.00		181,341,455.00
煤焦油深加工多联产综合利用项目	126,715,531.08		126,715,531.08
榆能榆神热电联产 2x350MW 机组及厂 外供热管网工程	91,370,436.36		91,370,436.36
科研楼项目	87,620,473.59	42,097,845.65	45,522,627.94
盐田项目	79,646,587.81		79,646,587.81
红石桥煤电一体化项目	77,265,903.72		77,265,903.72
铁路环线代建资产	70,754,489.28		70,754,489.28
吴堡横沟井田项目	67,265,398.13		67,265,398.13
120 万吨制盐项目	54,394,223.27		54,394,223.27
榆横 2*350MW 热电联产工程	43,867,897.10		43,867,897.10
乌苏海则煤矿	25,729,199.59		25,729,199.59
供热灵活性改造工程	24,730,331.93		24,730,331.93
储煤场封闭工程	22,193,503.33		22,193,503.33
吴堡矿区煤层瓦斯地面抽采与利用项目	19,966,228.26		19,966,228.26
多功能公寓楼	18,527,301.75		18,527,301.75
煤制清洁燃料产业化技术升级示范基地 项目	18,028,185.66		18,028,185.66
供热能力提升改造工程	16,080,631.41		16,080,631.41

项 目	年初余额		
	账面余额	减值准备	账面价值
风井场地新建 35KV 变电站（含工业场地 35KV 变电站无功补偿改造）	15,291,068.23		15,291,068.23
新建二号风井	15,095,156.15		15,095,156.15
甲醇厂引入热源工程	14,921,585.47		14,921,585.47
新建综采设备一库项目	8,676,462.33		8,676,462.33
榆树湾煤矿消防系统改造工程	8,068,091.76		8,068,091.76
卸煤沟	7,517,879.39		7,517,879.39
银河煤矿智能化建设工程	7,413,985.56		7,413,985.56
铁路复线	7,405,137.27		7,405,137.27
墨金苑	7,002,565.98		7,002,565.98
2 号锅炉空预器风量分切防堵灰项目	6,255,109.97		6,255,109.97
新建集装站项目	5,787,450.45		5,787,450.45
干燥棚	5,093,846.65		5,093,846.65
2#锅炉燃烧器更换项目	5,024,183.97		5,024,183.97
其他项目汇总	66,119,481.65	1,269,325.80	64,850,155.85
合 计	6,041,486,651.82	43,367,171.45	5,998,119,480.37

2. 重要在建工程项目本期变动情况

项目名称	预算数	年初余额	本期增加额	本期转入固定资产金额	本期其他减少金额	期末余额
煤焦油深加工多联产综合利用项目	4,531,000,000.00	126,715,531.08	65,563,378.06			192,278,909.14
郭家滩矿井及选煤厂项目	5,701,000,000.00	1,250,459,196.29	68,401,097.48			1,318,860,293.77
陕西榆能横山煤电一体化项目电厂一期2x1000MW工程	7,373,000,000.00	421,479,234.65	7,589,153.35			429,068,388.00
神木新村酒店项目	400,000,000.00	1,846,781.31				1,846,781.31
人民大厦二期	430,000,000.00	181,341,455.00	16,921,521.54			198,262,976.54
杨伙盘煤电一体化项目	5,233,210,000.00	921,184,421.87	901,651,142.37			1,822,835,564.24
牛家梁煤炭集运站环保技术改造工程	248,355,900.00	1,473,425.85				1,473,425.85
乙二醇项目	5,887,843,200.00	962,807,900.00	586,690,410.12			1,549,498,310.12
多功能公寓楼	160,000,000.00	18,527,301.75	12,981,675.79			31,508,977.54
常兴矿业探矿权及前期费用	113,160,600.00					
储煤场封闭工程	85,000,000.00	22,193,503.33	16,582,059.90	38,775,563.23		
榆能榆神热电联产2x350MW机组及厂外供热管网工程	2,849,000,000.00	91,370,436.36	23,382,864.86	4,907,393.09		109,845,908.13
榆能榆阳区300兆瓦光伏平价上网项目	1,652,257,400.00	802,311,703.40	334,883,363.78			1,137,195,067.18
铁水联运项目	2,390,018,465.00	478,074,413.51	19,146,146.83	32,368,206.42		464,852,353.92
合 计	37,053,845,565.00	5,279,785,304.40	2,053,792,814.08	76,051,162.74		7,257,526,955.74

3. 本期计提在建工程减值准备情况

项 目	年初余额	本期计提金额	年末余额
科研楼项目	42,097,845.65		42,097,845.65
合 计	42,097,845.65		42,097,845.65

4. 工程物资

项 目	期末余额	年初余额
专用材料	190,546,727.72	67,452,618.77
专用设备	806,829,941.42	609,744,298.64
其他工程物资	17,148,833.83	15,797,100.69
合 计	1,014,525,502.97	692,994,018.10

(十六) 无形资产

项 目	年初余额	本期增加额	本期减少额	期末余额
一、原价合计	3,919,851,467.70	1,078,941,512.06		4,998,792,979.76
其中：软件	28,829,507.16	5,074,149.47		33,903,656.63
土地使用权	1,395,050,767.62	9,335,078.19		1,404,385,845.81
专利权	21,457,622.65			21,457,622.65
非专利技术				
商标权	15,477.74			15,477.74
著作权				
特许权	284,661,185.42	14,532,284.40		299,193,469.82
采矿权	542,650,099.85			542,650,099.85
探矿权	1,645,719,637.26	1,050,000,000.00		2,695,719,637.26
车位使用权	1,467,170.00			1,467,170.00
二、累计摊销合计	382,644,190.80	31,812,636.56		414,456,827.36
其中：软件	12,085,113.51	3,120,153.62		15,205,267.13
土地使用权	152,209,940.32	14,017,819.50		166,227,759.82
专利权	1,532,687.33	766,343.64		2,299,030.97
非专利技术				
商标权				
著作权				
特许权	10,443,964.75	2,506,551.54		12,950,516.29
采矿权	206,357,813.21	11,387,096.58		217,744,909.79
探矿权				

项 目	年初余额	本期增加额	本期减少额	期末余额
车位使用权	14,671.68	14,671.68		29,343.36
三、无形资产减值准备合计				
其中：软件				
土地使用权				
专利权				
非专利技术				
商标权				
著作权				
特许权				
采矿权				
探矿权				
车位使用权				
四、账面价值合计	3,537,207,276.90			4,584,336,152.40
其中：软件	16,744,393.65			18,698,389.50
土地使用权	1,242,840,827.30			1,238,158,085.99
专利权	19,924,935.32			19,158,591.68
非专利技术				
商标权	15,477.74			15,477.74
著作权				
特许权	274,217,220.67			286,242,953.53
采矿权	336,292,286.64			324,905,190.06
探矿权	1,645,719,637.26			2,695,719,637.26
车位使用权	1,452,498.32			1,437,826.64

(十七) 商誉

1. 商誉账面价值

被投资单位名称或形成商誉的事项	年初余额	本期增加	本期减少	期末余额
陕西银河投资集团有限公司	248,491,613.98			248,491,613.98
湖南华中铁水联运有限公司	5,481,222.00			5,481,222.00
合 计	253,972,835.98			253,972,835.98

(十八) 长期待摊费用

项 目	年初余额	本期 增加额	本期 摊销额	其他 减少额	期末余额	其他减少 的原因
固定资产修理 支出	37,812,503.54	14,521,255.78	23,314,563.02		29,019,196.30	
租赁费	58,622,899.57		1,779,455.57		56,843,444.00	
绿化费	2,062,802.10		461,376.92		1,601,425.18	
煤矿疏干水项 目投资	478,930,000.00				478,930,000.00	
简易设施或临 时设施修建支 出	23,018,968.64	3,216,802.43	1,058,429.04		25,177,342.03	
其他长期待摊 费用	37,700,121.18		2,383,022.45		35,317,098.73	
合 计	638,147,295.03	17,738,058.21	28,996,847.00		626,888,506.24	

(十九) 递延所得税资产和递延所得税负债

1. 递延所得税资产和递延所得税负债不以抵销后的净额列示

项目	期末余额		年初余额	
	递延所得税 资产/负债	可抵扣/应纳税暂 时性差异	递延所得税 资产/负债	可抵扣/应纳税暂 时性差异
一、递延所得税资产	167,304,586.54	783,802,502.26	167,359,019.61	784,035,023.64
资产减值准备	41,646,253.37	167,608,400.08	41,646,253.37	167,608,400.08
信用减值准备▽	47,757,082.15	204,582,518.04	47,811,515.22	204,815,039.42
递延收益	9,996,187.91	39,984,751.64	9,996,187.91	39,984,751.64
可抵扣亏损	2,357.09	9,428.35	2,357.09	9,428.35
何家塔合作经营款摊销	28,000,000.00	112,000,000.00	28,000,000.00	112,000,000.00
固定资产折旧	36,351,395.19	242,342,634.60	36,351,395.19	242,342,634.60
党组织工作经费	1,499,060.83	9,065,769.55	1,499,060.83	9,065,769.55
计入其他综合收益的其他金融资 产公允价值变动▽	2,052,250.00	8,209,000.00	2,052,250.00	8,209,000.00
二、递延所得税负债	37,129,778.95	230,337,723.62	44,932,581.84	278,743,071.20
固定资产折旧	37,129,778.95	230,337,723.62	44,932,581.84	278,743,071.20

(二十) 其他非流动资产

项 目	期末余额	年初余额
预付设备款	1,606,829,276.25	1,989,370,532.60
预付工程款	408,379,353.22	73,457,378.00
待抵扣进项税	212,391,270.80	798,162,585.10

项 目	期末余额	年初余额
委托贷款	850,503,366.67	729,993,533.34
何家塔煤矿合作款	124,000,000.00	128,000,000.00
勘探开发资产	48,401,864.74	48,401,864.74
红石桥-魏家茆两权价款	1,961,099,200.00	1,961,099,200.00
预付土地款	30,000,000.00	30,000,000.00
定期存单及利息	8,581,474,359.98	6,538,525,420.07
预付容量指标款	26,000,000.00	26,000,000.00
其他	12,847,119.78	8,847,119.78
合 计	13,861,925,811.44	12,331,857,633.63

(二十一) 短期借款

项 目	期末余额	年初余额
质押借款		
抵押借款		
保证借款	182,000,000.00	132,000,000.00
信用借款	3,527,042,377.70	3,046,793,707.40
合 计	3,709,042,377.70	3,178,793,707.40

(二十二) 应付票据

种 类	期末余额	年初余额
商业承兑汇票		
银行承兑汇票	2,977,015,169.14	1,041,027,186.90
合 计	2,977,015,169.14	1,041,027,186.90

(二十三) 应付账款

账 龄	期末余额	年初余额
1年以内(含1年)	2,420,460,393.96	1,896,131,020.35
1-2年	259,085,806.40	202,961,649.64
2-3年	122,121,685.15	95,667,219.36
3年以上	171,071,990.81	134,013,722.89
合 计	2,972,739,876.32	2,328,773,612.24

账龄超过1年的重要应付账款:

债权单位名称	期末余额	未偿还原因
陕西省煤炭运销(集团)有限责任公司	66,861,626.13	历史遗留原因
陕西省水务集团佳县供水有限公司	37,040,192.44	暂估款

债权单位名称	期末余额	未偿还原因
陕西八大电力有限责任公司榆林热电分公司	30,040,969.18	资金紧张
中国电力工程顾问集团西北电力设计院有限公司	15,407,432.89	未到结算期
中国核工业二三建设有限公司	11,315,080.14	未到结算期
中煤西安设计工程有限责任公司	8,500,000.00	暂估款
陕西中承建工集团有限公司	3,596,328.36	未到结算期
广西建工集团第三建筑工程有限责任公司	3,616,455.74	未到结算期
中煤西安设计工程有限公司	4,230,000.00	未到结算期
神钢无锡压缩机股份有限公司	5,132,818.10	工程未结算
榆林市岩土建筑工程有限责任公司	3,915,750.23	未结算
陕西秦力电力工程有限公司	3,930,614.69	未到结算期
合 计	193,587,267.90	—

(二十四) 预收款项

账 龄	期末余额	年初余额
1 年以内 (含 1 年)	108,082,313.13	34,841,562.24
1 年以上	3,869,584.00	2,718,933.71
合 计	111,951,897.13	37,560,495.95

账龄超过 1 年的重要预收款项:

债权单位名称	期末余额	未结转原因
神府经济开发区东娇煤炭运销有限公司	400,000.00	未到结算期
神木亿泰工贸有限责任公司	132,342.00	未到结算期
人民大厦金卡	1,957,393.33	未到结算期
合 计	2,489,735.33	

(二十五) 合同负债

项目	期末余额	年初余额
预收煤款	1,087,883,302.37	924,139,760.02
预收工程款	38,771,434.72	26,485,513.25
预收材料款	52,360,891.26	36,857,351.95
其他	88,062,978.75	60,481,272.69
合计	1,267,078,607.10	1,047,963,897.91

(二十六) 应付职工薪酬

1. 应付职工薪酬列示

项 目	年初余额	本期增加	本期减少	期末余额
一、短期薪酬	206,211,197.89	952,595,437.95	944,146,038.66	214,660,597.18
二、离职后福利-设定提存计划	70,350,867.47	111,319,288.57	149,683,975.73	31,986,180.31
三、辞退福利	203,000.00	223,541.00	426,541.00	
四、一年内到期的其他福利				
五、其他				
合 计	276,765,065.3	1,064,138,267.52	1,094,256,555.39	246,646,777.49

2. 短期薪酬列示

项 目	年初余额	本期增加额	本期减少额	期末余额
一、工资、奖金、津贴和补贴	104,465,019.56	740,553,278.61	732,619,144.38	112,399,153.79
二、职工福利费	3,237,789.00	61,564,791.07	64,506,348.79	296,231.28
三、社会保险费	19,916,202.64	55,105,512.86	64,142,450.31	10,879,265.19
其中：医疗保险费及生育保险费	19,578,946.45	49,088,141.49	57,904,029.48	10,763,058.46
工伤保险费	286,115.19	6,017,371.37	6,218,116.83	116,206.73
其他	51,141.00		20,304.00	
四、住房公积金	72,304.80	61,371,060.18	61,421,655.62	21,709.36
五、工会经费和职工教育经费	78,519,881.89	34,000,795.23	21,456,439.56	91,064,237.56
六、短期带薪缺勤				
七、短期利润分享计划				
八、其他短期薪酬				
合 计	206,211,197.89	952,595,437.95	944,146,038.66	214,660,597.18

3. 设定提存计划列示

项 目	年初余额	本期增加	本期减少	期末余额
一、基本养老保险	488,847.66	90,726,513.32	90,423,999.84	791,361.14
二、失业保险费	93,022.51	3,417,252.89	3,169,283.63	340,991.77
三、企业年金缴费	69,268,334.42	17,175,522.36	55,590,029.38	30,853,827.40
四、其他	500,662.88		500,662.88	
合 计	70,350,867.47	111,319,288.57	149,683,975.73	31,986,180.31

(二十七) 应交税费

项 目	年初余额	本期应交	本期已交	期末余额
增值税	802,163,609.68	1,152,197,659.86	1,720,155,313.87	234,205,955.67
消费税	42,285,281.47	139,315,555.00	153,883,231.48	27,717,604.99

项 目	年初余额	本期应交	本期已交	期末余额
资源税	598,220,812.01	849,776,150.95	1,315,290,796.33	132,706,166.63
企业所得税	920,345,643.95	918,525,304.73	1,426,767,461.51	412,103,487.17
城市维护建设税	19,468,985.43	61,701,482.04	71,618,332.33	9,552,135.14
房产税	13,490,463.19	23,437,539.03	24,628,356.18	12,299,646.04
土地使用税	8,712,276.12	15,604,783.17	16,661,236.95	7,655,822.34
个人所得税	16,380,060.95	18,921,745.32	30,806,515.08	4,495,291.19
教育费附加(含地方教育费附加)	23,864,944.62	61,749,560.03	75,869,257.02	9,745,247.63
其他税费	28,471,406.91	99,214,278.83	93,856,606.03	33,829,079.71
合 计	2,473,403,484.33	3,340,444,058.96	4,929,537,106.78	884,310,436.51

(二十八) 其他应付款

项 目	期末余额	年初余额
应付利息	1,850,326.88	1,850,326.88
应付股利	196,577,497.85	862,229,407.02
其他应付款项	1,503,595,372.54	1,521,755,479.69
合 计	1,702,023,197.27	2,385,835,213.59

1. 应付利息情况

项 目	期末余额	年初余额
分期付息到期还本的长期借款利息		
企业债券利息		
短期借款应付利息		
划分为金融负债的优先股\永续债利息		
其他利息	1,850,326.88	1,850,326.88
合 计	1,850,326.88	1,850,326.88

2. 应付股利情况

项 目	期末余额	年初余额
普通股股利	196,577,497.85	862,229,407.02
划分为权益工具的优先股\永续债股利		
其他		
合 计	196,577,497.85	862,229,407.02

3. 其他应付款项

(1) 按款项性质列示其他应付款项

项 目	期末余额	年初余额
工程质量保证金	151,071,598.51	152,896,209.35
审计保留金	85,535,799.26	98,261,108.24
个人社保部分	10,385,588.19	5,947,775.07
押金、定金、保证金	63,060,917.41	59,232,062.41
党组织工作经费	17,749,608.90	13,358,388.06
外部单位往来	976,163,653.20	983,989,149.54
设备调试款	575,875.00	4,280,006.56
设备及材料质量保证金	86,255,002.37	99,348,657.22
设备及材料性能保证金	30,630,410.66	31,000,358.29
代垫款项	51,622,287.39	51,622,287.39
个人往来款	1,248,708.89	4,877,590.13
应付补贴款		168,552.00
评估转出-盈余公积金		5,292,251.92
其他	29,295,922.76	11,481,083.51
合 计	1,503,595,372.54	1,521,755,479.69

(2) 账龄超过 1 年的重要其他应付款项

债权单位名称	期末余额	未偿还原因
陕西重型汽车有限公司	567,212,981.54	正在进行债务重组
湖南华菱资源贸易有限公司	50,000,000.00	未到付款期
陕西横山发电有限责任公司	24,300,438.96	未到付款期
榆林市经济开发区建设有限公司	10,000,000.00	资金紧张
榆林市榆神工业区民祥矿务有限公司	10,000,000.00	押金
陕西省地方电力（集团）有限公司	7,085,740.60	资金紧张
榆林市秦峰煤焦有限责任公司大保当分公司	6,700,000.00	股东借款未到期
陕西建工安装集团有限公司	70,375,607.22	未到结算期
陕西建工第九建设集团有限公司	4,148,951.61	未到结算期
神木能源集团煤炭有限公司	3,400,000.00	股东借款未到期
榆林市经济开发住建设有限公司	3,000,000.00	资金紧张
西北电力建设第一工程有限公司	2,302,547.00	质量保证金
榆林市财政局	2,000,000.00	资金紧张
江苏光阳动力环保设备有限公司	1,999,550.70	履约保证金及代垫电费
内蒙古第一电力建设工程有限责任公司	1,978,543.00	质量保证金
万年饭店	1,500,000.00	失去联系

债权单位名称	期末余额	未偿还原因
陕西西延铁路有限责任公司	1,482,000.00	未到结算期
中国化学工程第六建设有限公司	1,453,760.15	履约保证金及代垫电费
合 计	768,940,120.78	

(二十九) 一年内到期的非流动负债

项 目	期末余额	年初余额
1 年内到期的长期借款	1,656,104,494.90	2,724,535,559.10
1 年内到期的应付债券	1,013,049,635.46	
1 年内到期的长期应付款		
1 年内到期的其他长期负债	769,768.97	714,285.71
合 计	2,669,923,899.33	2,725,249,844.81

注：2021 年在合并财务报表应付债券列报的 20 榆林能源 MTN001，到期日期为 2023.03.09，故本期将其分类至一年内到期的非流动负债列报。

(三十) 其他流动负债

项 目	期末余额	年初余额
短期应付债券	2,219,804,231.62	1,292,071,150.70
待转销项税额	145,013,862.11	125,168,023.73
合 计	2,364,818,093.73	1,417,239,174.43

(三十一) 长期借款

项 目	期末余额	年初余额	期末利率区间（%）
质押借款	1,896,868,279.30	1,816,868,279.30	4.0-4.65
抵押借款	531,578,108.00	531,578,108.00	4.45
保证借款	4,050,500,542.52	3,650,500,542.52	4.0-4.5
信用借款	8,701,010,840.66	6,347,258,183.85	3.40-4.47
合 计	15,179,957,770.48	12,346,205,113.67	

(三十二) 应付债券

1. 应付债券

项 目	期末余额	年初余额
20 榆林能源 MTN001		1,026,406,368.16
20 榆林能源 MTN002	500,061,808.22	509,261,195.26
国开发展基金	131,000,000.00	131,000,000.00
22 榆能 01 公司债	399,118,904.11	
22 榆能 02 公司债	498,859,178.09	
总计	1,529,039,890.42	1,666,667,563.42

2. 应付债券的增减变动（不包括划分为金融负债的优先股、永续债等其他金融工具）

债券名称	面值	发行日期	债券期限	发行金额	年初余额
20 榆林能源 MTN001	1,000,000,000.00	2020 年 3 月 9 日	3 年	1,000,000,000.00	1,026,406,368.16
20 榆林能源 MTN002	500,000,000.00	2020 年 4 月 27 日	5 年	500,000,000.00	509,261,195.26
国开发展基金	150,000,000.00			150,000,000.00	131,000,000.00
22 榆能 01 公司债	400,000,000.00	2022 年 3 月 16 日	3+2 年	400,000,000.00	
22 榆能 02 公司债	500,000,000.00	2022 年 4 月 13 日	3+2 年	500,000,000.00	
总计	2,550,000,000.00				1,666,667,563.42

接上表：

债券名称	年初余额	本期发行	按面值计提利息	溢折价摊销
20 榆林能源 MTN001	1,026,406,368.16		14,106,499.30	749,766.59
20 榆林能源 MTN002	509,261,195.26		2,421,696.07	388,110.07
国开发展基金	131,000,000.00			
22 榆能 01 公司债		399,040,000.00		78,904.11
22 榆能 02 公司债		498,800,000.00		59,178.09
总计	1,666,667,563.42	897,840,000.00	16,528,195.37	1,275,958.86

接上表：

债券名称	重分类一年以内到期的非流动负债	本期偿还	期末余额
20 榆林能源 MTN001	1,013,049,635.46	28,212,998.59	
20 榆林能源 MTN002		12,009,193.18	500,061,808.22
国开发展基金			131,000,000.00
22 榆能 01 公司债			399,118,904.11

债券名称	重分类一年以内到期的非流动负债	本期偿还	期末余额
22 榆能 02 公司债			498,859,178.09
总计	1,013,049,635.46	40,222,191.77	1,529,039,890.42

注：2016 年 7 月 27 日，本公司及本公司下属子公司陕西榆林能源集团煤炭运销有限公司与国开发展基金有限公司签订《国开发展基金投资合同》，合同约定国开发展基金有限公司以 1.5 亿元人民币对陕西榆林能源集团煤炭运销有限公司进行增资，投资期限 2016 年 7 月 28 日至 2036 年 7 月 27 日，投资期限内国开发展基金有限公司每年取得 1.2% 的投资收益率，期满后国开发展基金有限公司有权要求本公司回购其持有的上述 1.5 亿股权。

根据财政部《金融负债与权益工具的区分及相关会计处理规定》（财会[2014]13 号），上述国开发展基金有限公司 1.5 亿投资款在本公司合并财务报表中应当归类为金融负债，在应付债券项目列报，本期已偿还本金 0.19 亿元。

（三十三）租赁负债

项 目	期末余额	年初余额
租赁付款额	1,428,571.42	1,428,571.42
未确认的融资费用	-42,386.37	-70,128.00
重分类至一年内到期的非流动负债	-769,768.97	-714,285.71
租赁负债净额	616,416.08	644,157.71

（三十四）长期应付款

项 目	年初余额	本期增加	本期减少	期末余额
长期应付款项	262,132,668.98	105,119,627.50	36,525,832.00	330,726,464.48
专项应付款	118,759,571.54			118,759,571.54
合 计	380,892,240.52	105,119,627.50	36,525,832.00	449,486,036.02

1. 长期应付款项期末余额最大的前 5 项

项 目	期末余额	年初余额
融资租赁款	330,726,464.48	262,132,668.98
合 计	330,726,464.48	262,132,668.98

2. 专项应付款期末余额最大的前 5 项

项 目	年初余额	本期增加	本期减少	期末余额
合作补偿款	75,925,900.00			75,925,900.00
合作暂借款	42,000,000.00			42,000,000.00

项 目	年初余额	本期增加	本期减少	期末余额
吴堡矿区煤层瓦斯地面抽采与利用项目前期经费	832,017.52			832,017.52
财政拨款	1,654.02			1,654.02
合 计	118,759,571.54			118,759,571.54

(三十五) 预计负债

项 目	期末余额	年初余额
对外担保预计代偿	441,097,195.99	441,097,195.99
未决诉讼	4,030,381.59	4,030,381.59
辞退福利	3,616,595.11	3,616,595.11
退休人员统筹外费用	69,883,486.86	69,883,486.86
矿山地质环境治理恢复与土地复垦基金	978,479,602.93	787,465,515.50
合 计	1,497,107,262.48	1,306,093,175.05

(三十六) 递延收益

项 目	年初余额	本期增加	本期减少	期末余额
配套管网中央预算资金	17,797,619.03			17,797,619.03
供热专项政府补助	18,559,189.03		1,133,331.05	17,425,857.98
增值税加计抵减	1,022,028.90			1,022,028.90
煤焦油深加工多联产综合利用项目补贴	2,321,428.60			2,321,428.60
长江经济带绿色发展专项资金	90,000,000.00			90,000,000.00
西南新区热电联产项目建设前期工作拨款	2,400,000.00			2,400,000.00
煤矿安全改造项目	9,240,000.00			9,240,000.00
榆林大宗固体废弃物资源化综合利用研究	420,000.00			420,000.00
中低温煤焦油制备针状焦工艺技术经费	150,000.00			150,000.00
合 计	141,910,265.56		1,133,331.05	140,776,934.51

(三十七) 其他非流动负债

项 目	期末余额	年初余额
红石桥-魏家茆两权价款	1,961,000,000.00	1,961,000,000.00
待转销项税	4,791,455.75	8,294,699.60
合 计	1,965,791,455.75	1,969,294,699.60

(三十八) 实收资本

投资者名称	年初余额		本期增加	本期减少	期末余额	
	投资金额	所占比例 (%)			投资金额	所占比例 (%)
榆林市人民政府国有资产监督管理委员会	6,000,000,000.00	100.00			6,000,000,000.00	100.00
合 计	6,000,000,000.00	100.00			6,000,000,000.00	100.00

(三十九) 资本公积

项 目	年初余额	本期增加	本期减少	期末余额
一、资本（或股本）溢价	12,480,265.06			12,480,265.06
二、其他资本公积	259,590,546.75		9,198,006.10	250,392,540.65
合 计	272,070,811.81		9,198,006.10	262,872,805.71
其中：国有独享资本公积				

(四十) 专项储备

项 目	年初余额	本期增加	本期减少	期末余额	备 注
安全生产费	242,609,447.06	169,400,888.20	170,784,904.35	241,225,430.91	
维简费	55,249,506.49	113,875,181.50	114,221,185.54	54,903,502.45	
合 计	297,858,953.55	283,276,069.70	285,006,089.89	296,128,933.36	—

(四十一) 盈余公积

项 目	年初余额	本期增加	本期减少	期末余额
法定盈余公积金	449,235,547.55			449,235,547.55
任意盈余公积金				
储备基金				
企业发展基金				
其他				
合 计	449,235,547.55			449,235,547.55

(四十二) 未分配利润

项 目	本期金额	上期金额
调整前上期末未分配利润	10,941,380,700.74	10,384,612,444.47
调整年初未分配利润合计数（调增+，调减-）		
调整后年初未分配利润	10,941,380,700.74	10,384,612,444.47
本期增加额	2,281,376,988.05	1,251,663,331.91
其中：本期归母净利润转入	2,281,376,988.05	1,306,430,965.47
其他调整因素		-54,767,633.56
本期减少额		
其中：本期提取盈余公积数		
本期提取一般风险准备		
本期分配现金股利数		
转增资本		3,000,000,000.00
其他减少		
本期期末余额	13,222,757,688.79	8,636,275,776.38

(四十三) 营业收入、营业成本

项 目	本期发生额		上期发生额	
	收入	成本	收入	成本
1. 主营业务小计	19,373,542,455.19	11,944,104,279.23	13,381,064,886.13	8,710,189,934.55
煤炭	13,635,132,648.36	6,566,189,930.07	8,876,628,245.01	4,413,684,334.36
电力	2,128,560,188.03	1,990,804,058.45	1,591,831,382.91	1,623,539,080.30
热力	219,485,587.32	232,551,087.24	214,062,378.44	218,047,354.26
化工	2,428,877,010.15	2,202,167,395.40	1,570,835,291.83	1,430,818,475.88
物流	89,958,601.11	75,933,482.72	91,655,007.15	68,336,534.04
酒店	47,859,008.25	72,704,771.96	24,240,050.67	4,940,913.81
劳务及服务	152,603,680.60	137,693,186.70	141,333,146.90	90,789,663.98
金属产品	671,051,931.37	666,052,281.97	870,479,383.22	860,033,577.92
其他	13,800.00	8,084.72		
2. 其他业务小计	28,408,631.17	35,516,462.95	40,801,597.53	14,347,845.72
物资销售	9,534,269.07	6,684,291.73	6,317,255.86	4,068,217.36
租赁业务	10,361,201.45	18,046,047.73	20,701,213.72	7,783,412.11
检验费	142,246.64	107,395.66	212,128.34	161,263.40
发电量交易指标转让交易费			10,121,779.75	

项 目	本期发生额		上期发生额	
	收入	成本	收入	成本
港杂费			1,108,919.77	550,664.29
转售水电费	1,416,224.20	1,416,224.20		
其他	6,954,689.81	9,262,503.63	2,340,300.09	1,784,288.56
合 计	19,401,951,086.37	11,979,620,742.18	13,421,866,483.61	8,724,537,780.27

(四十四) 税金及附加

项目	本期发生额	上期发生额
消费税	139,315,555.00	4,199,856.12
城市维护建设税	61,701,482.04	40,667,924.18
教育费附加	37,049,736.02	22,869,960.58
地方教育费附加	24,699,824.01	15,245,724.62
房产税	23,437,539.03	19,890,650.05
土地使用税	15,604,783.17	12,136,016.86
印花税	15,678,401.24	15,069,900.61
车船使用税	71,084.92	72,539.33
资源税	840,249,120.20	520,283,402.84
环境保护税	1,721,627.42	6,037,296.41
水资源税	9,527,030.75	10,466,110.74
水利建设基金	6,755,965.49	7,582,000.79
其他	1,108.18	9,003.45
合 计	1,175,813,257.47	674,530,386.58

(四十五) 销售费用

项 目	本期发生额	上期发生额
材料及低值易耗品	1,384,546.45	1,822,743.11
职工薪酬	37,020,762.75	39,608,542.22
燃料及动力	2,790,361.32	2,666,046.61
折旧费	15,883,261.79	14,975,736.68
摊销费	124,439.51	417,361.66
修理费	2,854,844.17	794,826.62
装卸费	2,334,894.99	1,625,605.39
运输费	124,483.14	48,250,835.65
网络交易费	444,214.07	

项 目	本期发生额	上期发生额
招投标费用	95,814.47	57,707.20
代理费		91,729.49
检验费	273,328.22	215,794.42
业务招待费	287,814.28	361,554.54
车辆使用费	202,608.35	120,143.89
会议费	14,150.94	142,563.48
宣传费	347,395.59	222,013.00
办公费	246,717.86	472,668.95
差旅费	1,025,577.89	1,297,792.94
咨询费	6,226.42	330,000.00
劳务费	17,554,915.67	19,742,158.38
租赁费	81,501.63	11,270.00
试验检验费	37,735.85	
劳动保护费	556,615.97	89,993.00
警卫消防费		
绿化费		44,917.20
客用品消耗		501,539.47
收视费	540.00	76,668.00
网络费	35,910.66	98,599.71
网络返佣	109,969.82	15,310.27
通讯费	345,192.23	344,775.13
物业管理费	4,722.37	30,100.43
包装费	373,844.46	473,444.19
其他	334,479.86	440,814.91
合 计	84,896,870.73	135,343,256.54

(四十六) 管理费用

项 目	本期发生额	上期发生额
材料及低值易耗品	6,214,744.24	3,397,466.30
职工薪酬	414,538,895.79	360,103,083.68
燃料及动力	3,873,744.50	6,919,610.48
折旧费	58,795,645.97	56,142,974.65
摊销费	22,251,301.87	23,628,432.36

项 目	本期发生额	上期发生额
修理费	7,778,052.73	9,849,686.56
税费	2,626,000.46	983,024.07
咨询费	2,077,522.97	4,040,492.54
聘请中介机构费	5,432,023.55	4,004,385.74
业务招待费	2,396,905.08	2,174,341.42
车辆使用费	4,888,548.33	4,434,309.68
会议费	242,021.20	1,592,819.46
宣传费	49,270,458.21	2,307,782.43
办公费	4,269,512.05	5,257,097.50
差旅费	1,454,498.21	3,012,001.22
租赁费	2,620,255.85	7,204,123.50
保险费	5,706.60	77,543.19
技术服务费	6,226,643.10	3,622,138.06
试验检验费	406,645.87	62,849.59
劳动保护费	4,404,551.50	1,727,196.74
警卫消防费	3,047,027.89	2,964,667.43
学会及协会费	653,301.89	213,486.79
绿化费	4,816,659.66	2,200,345.30
通讯费	1,834,824.24	2,026,836.54
物业管理费	11,577,251.07	11,254,273.44
党建支出	7,129,326.30	5,478,564.26
劳务费	9,072,115.82	8,610,651.16
医疗服务费	129,030.00	6,927,540.00
其他	4,362,906.44	11,432,642.96
合 计	642,396,121.39	551,650,367.05

(四十七) 财务费用

项目	本期发生额	上期发生额
利息费用	388,420,349.64	429,070,907.10
减：利息收入（以“+”号填列）	326,944,543.58	272,762,231.84
汇兑净损失（净收益以“-”号填列）	-2,831,480.71	2,058,317.28
融资手续费	39,750,636.24	19,655,014.39
手续费支出	4,200,275.86	1,333,600.92

项目	本期发生额	上期发生额
其他支出	280,067.05	14,718.34
合 计	102,875,304.50	179,370,326.19

(四十八) 其他收益

项 目	本期发生额	上期发生额
代扣个人所得税手续费	1,007,725.28	747,764.11
场外配套攻入管网财政补贴递延收益摊销	357,142.86	357,142.86
供热补贴	1,557,175.26	1,557,175.26
稳岗补贴	94,397.68	383,072.00
增值税加计抵减	152,793.75	1,693,862.45
2021 年规上企业市级配套资金	200,000.00	
环保设备补助	544,594.89	450,000.00
榆林市工伤保险经办机构 2020 年政策性减免退费	862,109.67	
榆林市榆阳区人力资源和社会保障局补贴款	218,250.00	
合 计	4,994,189.39	5,189,016.68

(四十九) 投资收益

产生投资收益的来源	本期发生额	上期发生额
持有其他非流动金融资产期间取得的投资收益	102,228,382.81	69,687,249.99
何家塔煤矿合作经营收益	90,000,000.00	42,000,000.00
其他	6,726,085.19	
合 计	198,954,468.00	111,687,249.99

(五十) 信用减值损失

项 目	本年发生额	上年发生额
坏账损失	9,919,139.10	
债权投资信用减值损失		
其他债权投资减值损失		
其他		
合 计	9,919,139.10	

(五十一) 资产处置收益

项 目	本期发生额	上期发生额	计入当年非经常性损益的金额
处置未划分为持有待售的固定资产的处置利得或损失	38,172.99		38,172.99
合 计	38,172.99		38,172.99

(五十二) 营业外收入

项 目	本期发生额	上期发生额	计入当期非经常性损益的金额
与企业日常活动无关的政府补助	300,000.00	11,968.00	300,000.00
盘盈得利	10,059,417.85	17,319,999.84	10,059,417.85
处置非流动资产利得	600.00	8,610.56	600.00
违约金、罚款收入	3,815,704.76	2,803,543.93	3,815,704.76
赔偿收入	41,241.00		41,241.00
债务重组利得	3,971,657.00	121,978.00	3,971,657.00
税率差	523,604.46	110,588.12	523,604.46
无法支付的应付款	2,327,121.58	501,607.72	2,327,121.58
集中供暖分户工程款延期付款利息		471,698.11	
2020 年度榆林高新区招商引资先进单位奖励		20,000.00	
神木市 2017 年稳增长奖励款		25,000.00	
榆阳区能源局安全标准化建设考核奖励		40,000.00	
采暖费违约金		772,261.87	
榆林市纪委春节慰问金		5,000.00	
其他	611,694.73	1,188,149.59	611,694.78
合 计	21,651,041.38	23,400,405.74	21,651,041.38

政府补助明细:

项 目	本期发生额	上期发生额
榆阳区林业局生态建设工作先进集体奖励	100,000.00	
购壁挂炉补助		11,968.00
收到工贸局区级企业入统奖励	200,000.00	
合 计	300,000.00	11,968.00

(五十三) 营业外支出

项 目	本期发生额	上期发生额	计入当期非经常性损益的金额
资产报废损失	1,588,700.13	47,613.28	1,588,700.13
公益救济性捐赠支出	3,819,230.00	4,305,000.00	3,819,230.00
非公益救济性捐赠支出	47,409,103.43	23,261,526.63	47,409,103.43
罚款及滞纳金支出	2,912,799.20	9,603,038.34	2,912,799.20
赔偿金及违约金支出	42.85	961,524.35	42.85
补缴以前年度增值税		3,373,955.00	
退休职工补贴	472,857.82	530,407.04	472,857.82
其他	2,145,768.27	717,775.58	2,145,768.27
合 计	58,348,501.70	42,800,840.22	58,348,501.70

(五十四) 所得税费用

项 目	本期发生额	上期发生额
当期所得税费用	939,143,978.93	569,295,955.99
递延所得税调整	-7,748,369.82	3,630.25
合 计	931,395,609.11	569,299,586.24

(五十五) 合并现金流量表

1. 将净利润调节为经营活动现金流量的信息:

补充资料	本期发生额	上期发生额
1.将净利润调节为经营活动现金流量:	——	——
净利润	4,650,644,063.80	2,684,610,612.93
加: 资产减值准备		
信用资产减值损失	9,919,139.10	
固定资产折旧、油气资产折耗、生产性生物资产折旧	567,435,735.08	545,842,306.49
使用权资产折旧	340,873.10	

补充资料	本期发生额	上期发生额
无形资产摊销	31,812,636.56	22,624,392.06
长期待摊费用摊销	28,996,847.00	-3,817,396.29
处置固定资产、无形资产和其他长期资产的损失	-38,172.99	
固定资产报废损失（收益以“-”号填列）		
公允价值变动损失（收益以“-”号填列）		
财务费用（收益以“-”号填列）	102,875,304.50	179,370,326.19
投资损失（收益以“-”号填列）	-198,954,468.00	-111,687,249.99
递延所得税资产减少（增加以“-”号填列）	54,433.07	-3,630.25
递延所得税负债增加（减少以“-”号填列）	-7,802,802.89	
存货的减少（增加以“-”号填列）	-278,924,059.38	-397,352,478.13
经营性应收项目的减少（增加以“-”号填列）	-90,666,323.05	-481,642,788.50
经营性应付项目的增加（减少以“-”号填列）	1,166,939,106.64	1,800,268,521.85
其他		
经营活动产生的现金流量净额	5,982,632,312.54	4,238,212,616.36
2.不涉及现金收支的重大投资和筹资活动：	——	——
债务转为资本		
一年内到期的可转换公司债券		
融资租入固定资产		
3.现金及现金等价物净变动情况：	——	——
现金的期末余额	13,213,331,772.99	10,314,201,265.28
减：现金的年初余额	7,783,144,202.23	7,393,745,126.54
加：现金等价物的期末余额		
减：现金等价物的年初余额		
现金及现金等价物净增加额	5,430,187,570.76	2,920,456,138.74

2. 现金和现金等价物的构成

项 目	期末余额	年初余额
一、现金	13,213,331,772.99	7,783,144,202.23
其中：库存现金	202,719.88	192,266.03
可随时用于支付的银行存款	13,213,129,053.11	7,782,951,936.20
可随时用于支付的其他货币资金		
可用于支付的存放中央银行款项		
存放同业款项		
拆放同业款项		

项 目	期末余额	年初余额
二、现金等价物		
其中：三个月内到期的债券投资		
三、期末现金及现金等价物余额	13,213,331,772.99	7,783,144,202.23
其中：母公司或集团内子公司使用受限制的现金及现金等价物		

(五十六) 所有权和使用权受到限制的资产

项 目	期末账面价值	受限原因
货币资金	1,603,866,983.34	保证金及复垦基金
无形资产	40,221,458.86	借款抵押
应收账款	325,501,165.35	电费收费权质押借款
其他流动资产	200,000,000.00	一年内到期的定期存单质押
其他非流动资产	1,939,372,000.00	超过一年内到期的定期存单质押

九、或有事项

1. 本公司二级子公司陕西榆林能源集团煤炭运销有限公司于 2012 年为府谷煤业集团有限公司提供连带责任保证担保，担保金额为 3 亿元，业务发生机构为中国民生银行西安分行，借款期限自 2012 年 8 月 6 日至 2019 年 8 月 6 日，贷款本金 3 亿元，贷款利率 9.17%，借款合同约定“借款人到期应付而未付的借款本金，自逾期之日起按合同贷款利率上浮 50%计收逾期罚息，对借款方不能按时支付的利息和逾期罚息，按逾期利率按月在结息日或结息日的对应日计收复利”，截至 2021 年 12 月 31 日借款方未按照与贷款人约定的还款计划进行还款，截至 2022 年 06 月 30 日，该笔贷款本金余额 3 亿元，被银行列入关注类贷款。中国民生银行西安分行已向陕西榆林能源集团煤炭运销有限公司主张担保权利。

2. 本公司二级子公司陕西榆林能源集团煤炭运销有限公司为府谷古城集运有限公司于 2020 年 5 月 13 日至 2021 年 5 月 12 日向长安银行股份有限公司府谷县支行的 1.76 亿贷款提供连带责任保证担保，承担担保的本金限额为 2,992.00 万元。截至 2022 年 06 月 30 日，上述贷款本金余额 1.6 亿元。

3. 本公司二级子公司陕西榆林能源集团煤炭运销有限公司于 2018 年为陕西靖神铁路有限责任公司向国家开发银行的贷款提供连带责任保证担保，贷款本金 100.00 亿元，借款期限 25 年，承担担保的本金限额为 11 亿元，陕西煤业化工集团有限责任公司为陕西靖神铁路有限责任公司向国家开发银行的贷款提供连带责任保证担保，承担担保的本金限额为 9 亿元。此外，陕西榆林能源集团煤炭运销有限公司以所持有的出资额为 5.58 亿元对应的 9%陕西靖神铁路有限责任公司股权向陕西煤

业化工集团有限责任公司提供质押反担保，股权质押反担保本金限额为 9 亿元。截至 2022 年 06 月 30 日，上述贷款本金余额 79.00 亿元。

4. 本公司二级子公司陕西榆林能源集团煤炭运销有限公司于 2017 年 6 月为榆林朱盖塔煤炭集运有限责任公司 4 亿借款的 34%提供连带责任保证担保，业务发生机构为陕西神木农村商业银行北郊分理处，担保本金限额 1.26 亿元。截至 2022 年 06 月 30 日，上述贷款本金余额 2.28 亿元。

5. 国开发展基金有限公司于 2016 年 7 月以人民币 1.5 亿元对本公司二级子公司陕西榆林能源集团煤炭运销有限公司进行增资并对应持有相应股权，投资期限为自 2016 年 7 月 28 日至 2036 年 7 月 27 日止，投资期限内每年按照 1.2%的投资收益率向国开发展基金有限公司支付现金分红并按约定期限由陕西榆林能源集团有限公司支付股权回购价款。陕西煤业化工集团有限责任公司为陕西榆林能源集团煤炭运销有限公司的股权回购价款及股息提供连带责任保证担保，为确保陕西煤业化工集团有限责任公司担保债权的实现，本公司自愿以所持有的陕煤集团神木红柳林矿业有限公司 24%的股权为陕西煤业化工集团有限责任公司提供股权质押反担保。截止 2022 年 06 月 30 日，该款项余额为 1.31 亿元。

十、资产负债表日后事项

截至本财务报告批准报出日止，公司未发生影响本会计报表阅读和理解的重大资产负债表日后事项中的非调整事项。

十一、关联方关系及其交易

（一）本企业的母公司有关信息披露如下

本公司无母公司，最终控制方为榆林市人民政府国有资产监督管理委员会。

（二）本企业的子企业有关信息

详见附注“七、（一）本公司纳入合并报表范围的子公司基本情况”。

（三）本企业的合营企业、联营企业有关信息

详见附注“八、（十）长期股权投资”。

十二、资本管理

本公司资本管理的主要目标是确保本公司持续经营的能力，并保持健康的资本比率，以支持业务发展并使股东价值最大化。

本公司管理资本结构并根据经济形势以及相关资产的风险特征的变化对其进行调整。为维持或调整资本结构，本公司可以调整对股东的利润分配、向股东归还资本或发行新股。本公司不受外部强制性资本要求约束，利用资产负债率监控资本。2022 年 1 月 1 日至 6 月 30 日，资本管理目标、政策或程序未发生变化。

于 2021 年 12 月 31 日及 2022 年 06 月 30 日，本公司按照年末负债总额除以年末资产总额计算得出的资产负债率列示如下：

项 目	2022 年 06 月 30 日	2021 年 12 月 31 日
资产负债率	49.86%	49.66%

十三、母公司会计报表的主要项目附注

(一) 其他应收款

项 目	期末余额	年初余额
应收利息	228,307.41	1,024,006.42
应收股利	98,000,000.00	348,000,000.00
其他应收款项	1,895,667,004.97	1,843,223,351.97
合 计	1,993,895,312.38	2,192,247,358.39

1、应收利息

项 目	期末余额	年初余额
定期存款		1,024,006.42
委托贷款		
债券投资	228,307.41	
其他		
合 计	228,307.41	1,024,006.42

2. 应收股利

项 目	期末余额	年初余额	未收回的原因	是否发生减值 及其判断依据
账龄一年以内的应收股利		348,000,000.00		
(1) 陕西榆林能源集团煤炭进出口有限公司		250,000,000.00	被投资单位分配未支付	否
(2) 陕西榆林能源集团横山煤电有限公司	98,000,000.00	98,000,000.00	被投资单位分配未支付	否
合 计	98,000,000.00	348,000,000.00		

3. 其他应收款项

(1) 按账龄披露

账 龄	期末数	年初数
1 年以内 (含 1 年)	1,191,121,581.88	661,854,688.62
1 至 2 年	120,000,000.00	173,115,109.27
2 至 3 年		1,008,225,163.97
3 至 4 年	584,515,000.00	
4 至 5 年		

账 龄	期末数	年初数
5 年以上	302,032.98	300,000.00
小 计	1,895,938,614.86	1,843,494,961.86
减：坏账准备	271,609.89	271,609.89
合 计	1,895,667,004.97	1,843,223,351.97

(2) 按款项性质披露

款项性质	期末账面余额	期初账面余额
备用金		20,000.00
质保金		
往来款	1,895,636,581.88	1,843,172,928.88
其他	302,032.98	302,032.98
合计	1,895,938,614.86	1,843,494,961.86

(3) 坏账准备情况

类别	期初余额	本期变动金额				期末余额
		计提	收回或转回	转销或核销	其他变动	
单项计提						
组合计提	271,609.89					271,609.89
合计	271,609.89					271,609.89

(4) 按欠款方归集的期末余额前五名的其他应收款项情况

债务人名称	款项性质	账面余额	账龄	占其他应 收款项目合 计的比例 (%)	坏账准备
榆林榆神能源有限 责任公司	借款利息	228,015,000.00	3-4 年	12.03	
陕西榆林能源集团 郭家滩矿业有限公 司	单位借款及利 息	1,050,000,000.00	1 年以内	55.39	
陕西精益化工有限 公司	单位借款	100,900,161.28	1 年以内	5.32	
陕煤集团神木柠条 塔矿业有限公司	股权款	356,500,000.00	3-4 年	18.81	
陕西重型汽车有限 公司	股权款	120,000,000.00	1-2 年	6.33	
合 计		1,412,303,055.55		97.88	

(二) 长期股权投资

1. 长期股权投资分类

项 目	年初余额	本期增加	本期减少	期末余额
对子公司投资	10,743,390,020.57	514,600,000.00		11,257,990,020.57
对合营企业投资				
对联营企业投资	274,219,384.03			274,219,384.03
小 计	11,017,609,404.60	514,600,000.00		11,532,209,404.60
减：长期股权投资减值准备				
合 计	11,017,609,404.60	514,600,000.00		11,532,209,404.60

2. 长期股权投资明细

被投资单位	投资成本	年初余额	本期增减变动		
			追加投资	减少投资	权益法下确认的投资损益
合 计	11,532,209,404.60	11,017,609,404.60	514,600,000.00		
一、子公司	11,257,990,020.57	10,743,390,020.57	514,600,000.00		
陕西榆林能源集团榆神煤电有限公司	3,361,599,577.52	3,361,599,577.52			
陕西榆林能源集团煤炭运销有限公司	997,085,826.60	997,085,826.60			
陕西榆林能源集团煤炭进出口有限公司	774,249,430.87	774,249,430.87			
陕西榆林能源集团资源开发有限公司	1,287,843,242.08	1,287,843,242.08			
陕西榆林能源集团郭家滩矿业有限公司	936,000,000.00	936,000,000.00			
陕西榆林能源集团横山煤电有限公司	600,000,000.00	600,000,000.00			
陕西榆林能源集团新能源科技有限公司	429,000,000.00	429,000,000.00			
陕西榆林能源集团售电有限公司	32,126,000.00	32,126,000.00			
陕西榆林能源集团汇森投资管理有限公司	668,000,000.00	668,000,000.00			
陕西精益化工有限公司	434,524,721.50	434,524,721.50			
陕西榆林能源集团能源化工有限公司	20,000,000.00	20,000,000.00			
榆林高新能源科技有限公司	45,900,000.00	45,900,000.00			
陕西榆林能源集团杨伙盘煤电有限公司	270,000,000.00	108,000,000.00	162,000,000.00		
陕西榆能化学材料有限公司	675,000,000.00	337,500,000.00	337,500,000.00		
陕西榆能集团能源化工研究院有限公司	50,000,000.00	50,000,000.00			
陕西榆林能源集团合创培训有限公司	20,000,000.00	10,000,000.00	10,000,000.00		
陕汽榆林东方新能源专用汽车有限公司	9,680,000.00	9,680,000.00			

被投资单位	本期增减变动					期末余额	减值准备期末余额
	其他综合收益调整	其他权益变动	宣告发放现金股利或利润	计提减值准备	其他		
陕西榆林能源集团横山煤电有限公司						600,000,000.00	
陕西榆林能源集团新能源科技有限公司						429,000,000.00	
陕西榆林能源集团售电有限公司						32,126,000.00	
陕西榆林能源集团汇森投资管理有限公司						668,000,000.00	
陕西精益化工有限公司						434,524,721.50	
陕西榆林能源集团能源化工有限公司						20,000,000.00	
榆林高新新能源科技有限公司						45,900,000.00	
陕西榆林能源集团杨伙盘煤电有限公司						270,000,000.00	
陕西榆能化学材料有限公司						675,000,000.00	
陕西榆能集团能源化工研究院有限公司						50,000,000.00	
陕西榆林能源集团合创培训有限公司						20,000,000.00	
陕汽榆林东方新能源专用汽车有限公司						9,680,000.00	
陕西榆能置业有限公司						10,000,000.00	
陕西榆林能源集团产业管理投资有限公司						40,000,000.00	
陕西榆林能源集团供应链管理有限公司						200,000,000.00	
湖南华中铁水联运能源基地有限公司						391,881,222.00	
陕西榆能拓奇电力检修工程有限公司						5,100,000.00	
二、合营企业							

被投资单位	本期增减变动					期末余额	减值准备期末余额
	其他综合收益调整	其他权益变动	宣告发放现金股利或利润	计提减值准备	其他		
三、联营企业						274,219,384.03	
陕西华秦新能源科技有限责任公司						274,219,384.03	

(三) 营业收入、营业成本

项 目	本期发生额		上期发生额	
	收入	成本	收入	成本
其他业务小计	141,509.43		235,849.05	
劳务及服务	141,509.43		235,849.05	
合 计	141,509.43		235,849.05	

(四) 投资收益

产生投资收益的来源	本期发生额	上期发生额
成本法核算的长期股权投资收益	307,871,017.95	518,000,000.00
处置长期股权投资产生的投资收益		
持有交易性金融资产期间取得的投资收益		
其他	6,726,085.19	
合 计	314,597,103.14	518,000,000.00

(五) 现金流量表

1. 将净利润调节为经营活动现金流量的信息:

补充资料	本期发生额	上期发生额
1. 将净利润调节为经营活动现金流量:	——	——
净利润	257,475,161.97	538,280,881.21
加: 资产减值准备		
信用资产减值损失		
固定资产折旧、油气资产折耗、生产性生物资产折旧	980,462.14	1,023,961.59
无形资产摊销	804,362.93	711,872.94
长期待摊费用摊销		
处置固定资产、无形资产和其他长期资产的损失 (收益以“-”号填列)		
固定资产报废损失(收益以“-”号填列)		
公允价值变动损失(收益以“-”号填列)		
财务费用(收益以“-”号填列)	-51,939,439.00	-49,822,320.42
投资损失(收益以“-”号填列)	-314,597,103.14	-518,000,000.00
递延所得税资产减少(增加以“-”号填列)		
递延所得税负债增加(减少以“-”号填列)		
存货的减少(增加以“-”号填列)		
经营性应收项目的减少(增加以“-”号填列)	19,373,483.00	-350,715,984.80
经营性应付项目的增加(减少以“-”号填列)	-22,549,800.81	1,321,885,488.79

补充资料	本期发生额	上期发生额
其他		
经营活动产生的现金流量净额	-110,452,872.91	943,363,899.31
2.不涉及现金收支的重大投资和筹资活动：	——	——
债务转为资本		
一年内到期的可转换公司债券		
融资租入固定资产		
3.现金及现金等价物净变动情况：	——	——
现金的期末余额	5,504,902,124.08	6,038,133,653.67
减：现金的年初余额	2,295,322,742.63	5,879,903,710.70
加：现金等价物的期末余额		
减：现金等价物的年初余额		
现金及现金等价物净增加额	3,209,579,381.45	158,229,942.97

2. 现金和现金等价物的构成

项 目	期末余额	年初余额
一、现金	5,504,902,124.08	2,295,322,742.63
其中：库存现金		
可随时用于支付的银行存款	5,504,902,124.08	2,295,322,742.63
可随时用于支付的其他货币资金		
可用于支付的存放中央银行款项		
存放同业款项		
拆放同业款项		
二、现金等价物		
其中：三个月内到期的债券投资		
三、期末现金及现金等价物余额	5,504,902,124.08	2,295,322,742.63
其中：母公司或集团内子公司使用受限制的现金及现金等价物		

十四、按照有关财务会计制度应披露的其他内容

本公司二级子公司陕西精益化工有限公司（以下简称“精益化工”）主营产品轻质化煤焦油 1#和轻质化煤焦油 2#，按照税法规定需要缴纳消费税，其中 2020 年试运行期间销售轻质化煤焦油 1# 45,018.42 吨，精益化工账面已计提消费税 1,801,940.52 元，按照轻质化煤焦油 1#消费税税率 1.2 元/升，2020 年需要补提消费税 61,728,053.78 元，补提城建税 3,086,402.69 元，补提教育费附加和地方教育费附加 3,086,402.69 元，补提消费税滞纳金 13,810,714.26 元，上述补提税额及滞纳金

如果计提将影响 2020 年试运行期间损益 81,711,573.42 元; 2021 年销售轻质化煤焦油 1# 195,771.68 吨, 轻质化煤焦油 2# 3,016.90 吨, 精益化工账面已计提消费税 49,970,137.59 元, 按照轻质化煤焦油 1# 消费税税率 1.2 元/升税率计算, 2021 年需要计提轻质化煤焦油 1# 消费税 268,588,138.70 元; 按照轻质化煤焦油 2# 消费税税率 2105 元/升, 2021 年需要计提轻质化煤焦油 2# 6,351,177.88 元。精益化工账面缴纳后还需补提消费税 274,939,316.58 元, 城建税 13,746,965.83 元, 教育费附加和地方教育费附加 13,746,965.83 元, 补提 2021 年消费税滞纳金 24,737,929.22 元。上述补缴税额及滞纳金将影响精益化工 2021 年损益金额 327,171,177.45 元。

上述补缴税款及滞纳金事项目前税务局方面未给予明确是否缴纳, 考虑到行业内普遍未对精益化工生产的同类产品要求缴纳消费税, 且精益化工按照税务局要求已于 2021 年 12 月将以前开票以化工产品的税目变更为油品的税目, 自 2021 年 12 月开始精益化工开始按照税法要求进行消费税的缴纳。

十五、财务报表的批准

本年度财务报表于 2022 年 08 月 25 日经公司董事会批准报出。

陕西榆林能源集团有限公司

2022 年 08 月 25 日

