

**易方达货币市场基金**  
**2022 年中期报告**  
**2022 年 6 月 30 日**

基金管理人：易方达基金管理有限公司

基金托管人：中国银行股份有限公司

送出日期：二〇二二年八月三十日

## 1 重要提示及目录

### 1.1 重要提示

基金管理人的董事会、董事保证本报告所载资料不存在虚假记载、误导性陈述或重大遗漏，并对其内容的真实性、准确性和完整性承担个别及连带的法律责任。本中期报告已经三分之二以上独立董事签字同意，并由董事长签发。

基金托管人中国银行股份有限公司根据本基金合同规定，于 2022 年 8 月 26 日复核了本报告中的财务指标、净值表现、利润分配情况、财务会计报告、投资组合报告等内容，保证复核内容不存在虚假记载、误导性陈述或者重大遗漏。

基金管理人承诺以诚实信用、勤勉尽责的原则管理和运用基金资产，但不保证基金一定盈利。

基金的过往业绩并不代表其未来表现。投资有风险，投资者在作出投资决策前应仔细阅读本基金的招募说明书及其更新。

本报告中财务资料未经审计。

本报告期自 2022 年 1 月 1 日起至 6 月 30 日止。

## 1.2 目录

1 重要提示及目录.....	2
1.1 重要提示.....	2
1.2 目录.....	3
2 基金简介.....	5
2.1 基金基本情况.....	5
2.2 基金产品说明.....	5
2.3 基金管理人和基金托管人.....	6
2.4 信息披露方式.....	6
2.5 其他相关资料.....	6
3 主要财务指标和基金净值表现.....	6
3.1 主要会计数据和财务指标.....	6
3.2 基金净值表现.....	7
4 管理人报告.....	10
4.1 基金管理人及基金经理情况.....	10
4.2 管理人对报告期内本基金运作合规守信情况的说明.....	11
4.3 管理人对报告期内公平交易情况的专项说明.....	11
4.4 管理人对报告期内基金的投资策略和业绩表现的说明.....	12
4.5 管理人对宏观经济、证券市场及行业走势的简要展望.....	13
4.6 管理人对报告期内基金估值程序等事项的说明.....	13
4.7 管理人对报告期内基金利润分配情况的说明.....	13
4.8 报告期内管理人对本基金持有人数或基金资产净值预警情形的说明.....	14
5 托管人报告.....	14
5.1 报告期内本基金托管人合规守信情况声明.....	14
5.2 托管人对报告期内本基金投资运作合规守信、净值计算、利润分配等情况的说明.....	14
5.3 托管人对本中期报告中财务信息等内容的真实、准确和完整发表意见.....	14
6 半年度财务会计报告（未经审计）.....	14
6.1 资产负债表.....	14
6.2 利润表.....	16
6.3 净资产（基金净值）变动表.....	17
6.4 报表附注.....	19
7 投资组合报告.....	42
7.1 期末基金资产组合情况.....	42
7.2 债券回购融资情况.....	42
7.3 基金投资组合平均剩余期限.....	42
7.4 报告期内投资组合平均剩余存续期超过 240 天情况说明.....	43
7.5 期末按债券品种分类的债券投资组合.....	43
7.6 期末按实际利率计算账面价值占基金资产净值比例大小排名的前十名债券投资明细.....	44
7.7 “影子定价”与按实际利率计算账面价值确定的基金资产净值的偏离.....	44
报告期内负偏离度的绝对值达到 0.25% 情况说明.....	44

报告期内正偏离度的绝对值达到 0.5%情况说明.....	45
7.8 期末按公允价值占基金资产净值比例大小排名的前十名资产支持证券投资明细 .....	45
7.9 投资组合报告附注.....	45
8 基金份额持有人信息.....	46
8.1 期末基金份额持有人户数及持有人结构 .....	46
8.2 期末上市基金前十名持有人 .....	47
8.3 期末货币市场基金前十名份额持有人情况 .....	47
8.4 期末基金管理人的从业人员持有本基金的情况 .....	47
8.5 期末基金管理人的从业人员持有本开放式基金份额总量区间的情况 .....	48
9 开放式基金份额变动.....	48
10 重大事件揭示.....	48
10.1 基金份额持有人大会决议.....	48
10.2 基金管理人、基金托管人的专门基金托管部门的重大人事变动 .....	49
10.3 涉及基金管理人、基金财产、基金托管业务的诉讼 .....	49
10.4 基金投资策略的改变.....	49
10.5 为基金进行审计的会计师事务所情况.....	49
10.6 管理人、托管人及其高级管理人员受稽查或处罚等情况 .....	49
10.7 基金租用证券公司交易单元的有关情况 .....	49
10.8 偏离度绝对值超过 0.5%的情况.....	51
10.9 其他重大事件.....	51
11 影响投资者决策的其他重要信息 .....	52
11.1 报告期内单一投资者持有基金份额比例达到或超过 20%的情况 .....	52
12 备查文件目录.....	53
12.1 备查文件目录.....	53
12.2 存放地点.....	53
12.3 查阅方式.....	53

## 2 基金简介

### 2.1 基金基本情况

基金名称	易方达货币市场基金		
基金简称	易方达货币		
基金主代码	110006		
基金运作方式	契约型开放式		
基金合同生效日	2005 年 2 月 2 日		
基金管理人	易方达基金管理有限公司		
基金托管人	中国银行股份有限公司		
报告期末基金份额总额	22,605,626,034.23 份		
基金合同存续期	不定期		
基金份额上市的证券交易所	上海证券交易所		
上市日期	2014 年 12 月 8 日		
下属分级基金的基金简称	易方达货币 A	易方达货币 B	易方达货币 E
下属分级基金场内简称	-	-	易货币、易方达货币 ETF
下属分级基金的交易代码	110006	110016	511800
报告期末下属分级基金的份额总额	1,541,575,849.13 份	20,813,794,491.08 份	250,255,694.02 份

注：1.易方达货币市场基金 E 类基金份额上市交易。

2. 自 2014 年 11 月 21 日起，易方达货币市场基金增设 E 类份额类别，基金份额面值为 100 元，本报告中（除上市基金前十名持有人外）所列 E 类份额数据面值已折算为 1 元。

### 2.2 基金产品说明

投资目标	在确保本金安全和高流动性的前提下，追求超过基准的回报。
投资策略	本基金主要为投资者提供短期现金管理工具，因此本基金最主要的投资策略在保持安全性和流动性的前提下尽可能提升组合的收益。本基金的投资策略分为两个层次，其中战略资产配置部分由基金管理人根据对宏观经济走势、国家货币政策、资金供求、利率期限结构变动趋势等的研究与判断，预测货币市场利率水平，确定投资组合的平均剩余期限。战术资产配置部分主要包括交易市场和品种选择等，将由基金经理根据当时的市场情况，结合各品种之间流动性、收益性、信用等级和到期期限等因素，确定组合的各品种比例，在保证组合低风险、高流动性的前提下尽可能提升组合的收益。
业绩比较基准	税后活期存款利率(即活期存款利率×(1-利息税率))。
风险收益特征	本基金属于证券投资基金中高流动性、低风险的品种，其预期风险和预期收益率都低于股票基金、债券基金和混合基金。

## 2.3 基金管理人和基金托管人

项目		基金管理人	基金托管人
名称		易方达基金管理有限公司	中国银行股份有限公司
信息披露 负责人	姓名	王玉	许俊
	联系电话	020-85102688	95566
	电子邮箱	service@efunds.com.cn	fcid@bankofchina.com
客户服务电话		400 881 8088	95566
传真		020-38798812	010-66594942
注册地址		广东省珠海市横琴新区荣粤道 188号6层	北京市西城区复兴门内大街1 号
办公地址		广州市天河区珠江新城珠江东 路30号广州银行大厦40-43楼	北京市西城区复兴门内大街1 号
邮政编码		510620	100818
法定代表人		刘晓艳	刘连舸

## 2.4 信息披露方式

本基金选定的信息披露报纸名称	证券时报
登载基金中期报告正文的管理人互联网网址	<a href="http://www.efunds.com.cn">http://www.efunds.com.cn</a>
基金中期报告备置地点	广州市天河区珠江新城珠江东路 30 号广州 银行大厦 43 楼

## 2.5 其他相关资料

项目	名称	办公地址
注册登记机构	易方达基金管理有限公司	广州市天河区珠江新城珠江东路 30 号广州 银行大厦 40-43 楼
注册登记机构	中国证券登记结算有限责任公司	北京市西城区太平桥大街 17 号

注：本基金 A 类基金份额和 B 类基金份额的注册登记机构为易方达基金管理有限公司，E 类基金份额的注册登记机构为中国证券登记结算有限责任公司。

## 3 主要财务指标和基金净值表现

### 3.1 主要会计数据和财务指标

金额单位：人民币元

3.1.1 期间数据和指标	报告期 (2022 年 1 月 1 日至 2022 年 6 月 30 日)		
	易方达货币 A	易方达货币 B	易方达货币 E
本期已实现收益	12,353,278.43	286,906,377.84	1,971,393.72
本期利润	12,353,278.43	286,906,377.84	1,971,393.72
本期净值收益率	0.7860%	0.9061%	0.7861%
3.1.2 期末数据和指标	报告期末(2022 年 6 月 30 日)		
	易方达货币 A	易方达货币 B	易方达货币 E
期末基金资产净值	1,541,575,849.13	20,813,794,491.08	250,255,694.02
期末基金份额净值	1.0000	1.0000	1.0000
3.1.3 累计期末指标	报告期末(2022 年 6 月 30 日)		
	易方达货币 A	易方达货币 B	易方达货币 E
累计净值收益率	63.4495%	64.6455%	20.8261%

注：1.本期已实现收益指基金本期利息收入、投资收益、其他收入（不含公允价值变动收益）扣除相关费用和信用减值损失后的余额，本期利润为本期已实现收益加上本期公允价值变动收益，由于本基金按实际利率法计算账面价值，因此，公允价值变动收益为零，本期已实现收益和本期利润的金额相等。

2.本基金自成立起至 2014 年 11 月 20 日，利润分配是按月结转份额；自 2014 年 11 月 21 日起至今，利润分配是按日结转份额。

### 3.2 基金净值表现

#### 3.2.1 基金份额净值收益率及其与同期业绩比较基准收益率的比较

##### 易方达货币 A

阶段	份额净值收益率①	份额净值收益率标准差②	业绩比较基准收益率③	业绩比较基准收益率标准差④	①-③	②-④
过去一个月	0.0998%	0.0007%	0.0288%	0.0000%	0.0710%	0.0007%
过去三个月	0.3350%	0.0015%	0.0873%	0.0000%	0.2477%	0.0015%
过去六个月	0.7860%	0.0019%	0.1737%	0.0000%	0.6123%	0.0019%
过去一年	1.6956%	0.0016%	0.3506%	0.0000%	1.3450%	0.0016%
过去三年	5.6485%	0.0016%	1.0555%	0.0000%	4.5930%	0.0016%
自基金合同生效起至今	63.4495%	0.0061%	15.3808%	0.0028%	48.0687%	0.0033%

##### 易方达货币 B

阶段	份额净值收益率①	份额净值收益率标准差②	业绩比较基准收益率③	业绩比较基准收益率标准差④	①-③	②-④
过去一个月	0.1196%	0.0007%	0.0288%	0.0000%	0.0908%	0.0007%

过去三个月	0.3950%	0.0015%	0.0873%	0.0000%	0.3077%	0.0015%
过去六个月	0.9061%	0.0019%	0.1737%	0.0000%	0.7324%	0.0019%
过去一年	1.9398%	0.0016%	0.3506%	0.0000%	1.5892%	0.0016%
过去三年	6.4117%	0.0016%	1.0555%	0.0000%	5.3562%	0.0016%
自基金合同生效起至今	64.6455%	0.0063%	12.6865%	0.0028%	51.9590%	0.0035%

## 易方达货币 E

阶段	份额净值收益率①	份额净值收益率标准差②	业绩比较基准收益率③	业绩比较基准收益率标准差④	①-③	②-④
过去一个月	0.0999%	0.0007%	0.0288%	0.0000%	0.0711%	0.0007%
过去三个月	0.3350%	0.0015%	0.0873%	0.0000%	0.2477%	0.0015%
过去六个月	0.7861%	0.0019%	0.1737%	0.0000%	0.6124%	0.0019%
过去一年	1.6952%	0.0016%	0.3506%	0.0000%	1.3446%	0.0016%
过去三年	5.6426%	0.0016%	1.0555%	0.0000%	4.5871%	0.0016%
自基金合同生效起至今	20.8261%	0.0034%	2.6927%	0.0000%	18.1334%	0.0034%

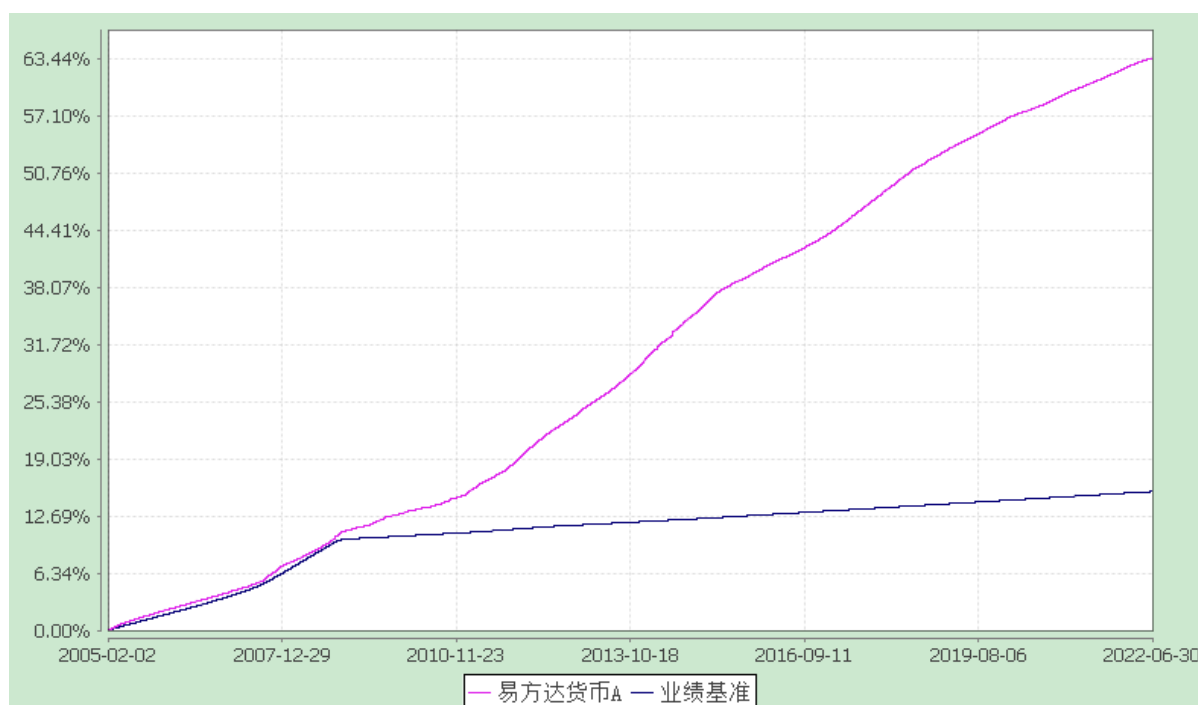
### 3.2.2 自基金合同生效以来基金份额累计净值收益率变动及其与同期业绩比较基准收益率变动的比较

## 易方达货币市场基金

## 份额累计净值收益率与业绩比较基准收益率历史走势对比图

## 易方达货币 A

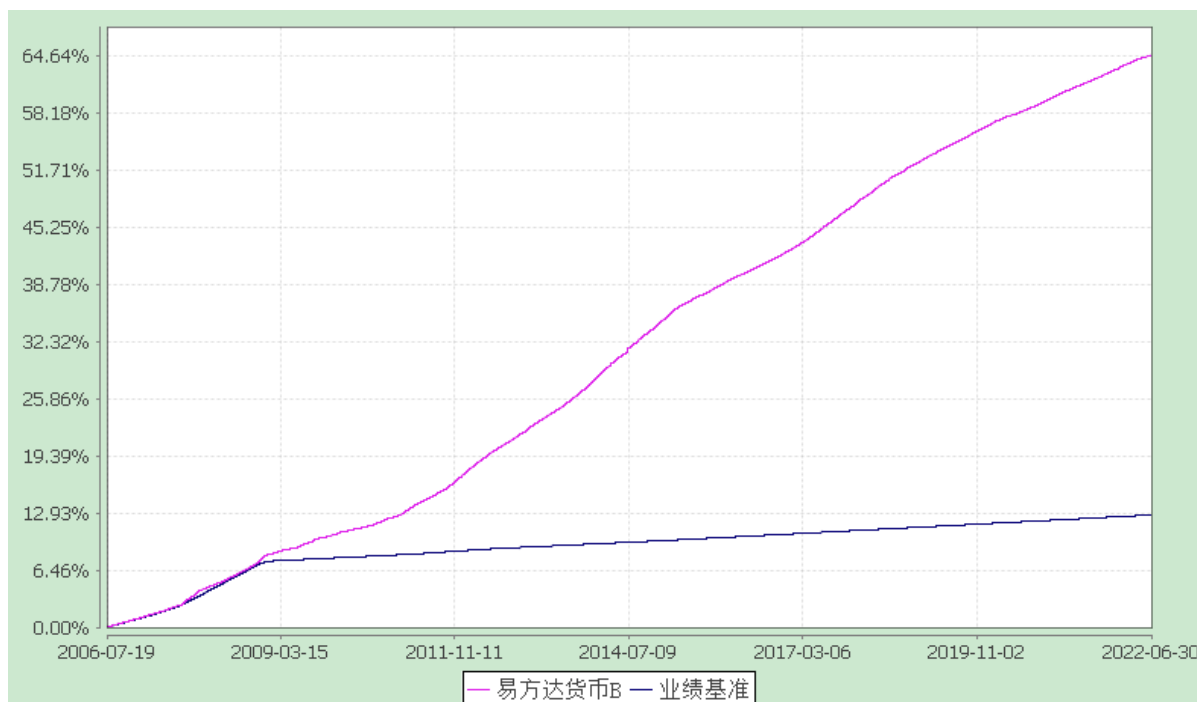
(2005 年 2 月 2 日至 2022 年 6 月 30 日)



## 易方达货币 B

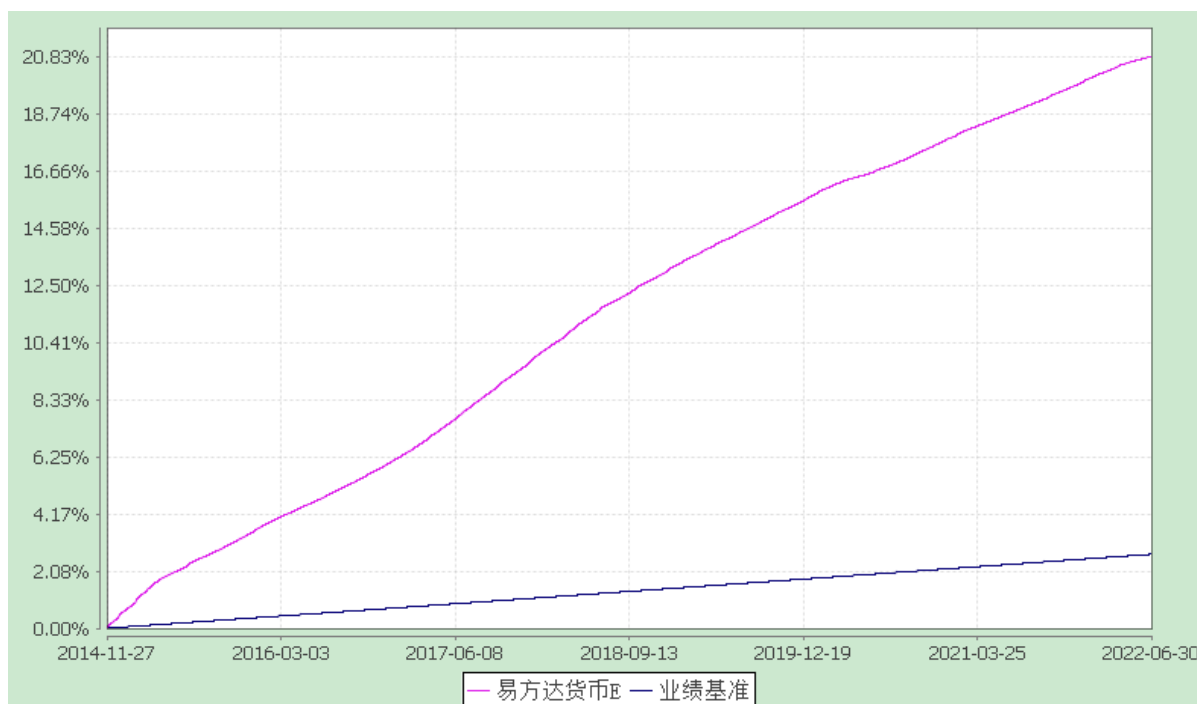


(2006 年 7 月 19 日至 2022 年 6 月 30 日)



易方达货币 E

(2014 年 11 月 27 日至 2022 年 6 月 30 日)



注：1.根据 2008 年 12 月 25 日《易方达基金管理有限公司关于变更易方达货币市场基金业绩比较基准的公告》，自 2009 年 1 月 1 日起，本基金原约定的业绩比较基准“一年期银行定期储蓄存款的税后利率： $(1 - \text{利息税率}) \times \text{一年期银行定期储蓄存款利率}$ ”，变更为：“税后活期存款利率(即活期存款利率 $\times(1 - \text{利息税率})$ )”。

2.根据《关于易方达货币市场基金实施基金份额分级的公告》，本基金于 2006 年 7 月 18 日实施

分级,分级后本基金设两级基金份额:A 级基金份额和 B 级基金份额,升级后的 B 级基金份额从 2006 年 7 月 19 日起享受 B 级基金收益。

3.自 2014 年 11 月 21 日起,本基金增设 E 类份额类别,份额申购首次确认日为 2014 年 11 月 27 日,增设当期的相关数据和指标按实际存续期计算。

4.自基金合同生效至报告期末,A 类基金份额净值收益率为 63.4495%,同期业绩比较基准收益率为 15.3808%;B 类基金份额净值收益率为 64.6455%,同期业绩比较基准收益率为 12.6865%;E 类基金份额净值收益率为 20.8261%,同期业绩比较基准收益率为 2.6927%。

## 4 管理人报告

### 4.1 基金管理人及基金经理情况

#### 4.1.1 基金管理人及其管理基金的经验

经中国证监会证监基金字[2001]4 号文批准,本基金管理人成立于 2001 年 4 月 17 日,注册资本 13,244.2 万元人民币。本基金管理人拥有公募、社保、年金、特定客户资产管理、QDII、基本养老保险基金投资等业务资格,在主动权益、固定收益、指数投资、量化投资、多资产投资、海外投资、FOF 投资、另类投资等领域全面布局,为境内外客户提供资产管理解决方案。

#### 4.1.2 基金经理(或基金经理小组)及基金经理助理简介

姓名	职务	任本基金的 基金经理(助 理)期限		证券 从业 年限	说明
		任职 日期	离任 日期		
石大恠	本基金的基金经理,易方达天天理财货币、易方达保证金货币(自 2013 年 04 月 22 日至 2022 年 04 月 07 日)、易方达易理财货币、易方达天天增利货币(自 2014 年 06 月 25 日至 2022 年 04 月 07 日)、易方达现金增利货币、易方达天天发货币、易方达安瑞短债债券、易方达稳悦 120 天滚动短债的基金经理,易方达恒安定开债券发起式的基金经理助理	2013-04-22	-	13 年	硕士研究生,具有基金从业资格。曾任南方基金管理有限公司交易管理部交易员,易方达基金管理有限公司集中交易室债券交易员,易方达月月利理财债券、易方达双月利理财债券、易方达财富快线货币、易方达龙宝货币、易方达掌柜季季盈理财债券的基金经理。
梁莹	本基金的基金经理助理,易方达增金宝货币、易方达财富快线货币、易方达天天增利货币、易方达龙宝	2015-02-17	-	12 年	硕士研究生,具有基金从业资格。曾任招商证券股份有限公司债券销售交易部交易员,易方达基金管理有限

	货币、易方达现金增利货币、易方达保证金货币、易方达安悦超短债债券、易方达安和中短债债券、易方达稳鑫 30 天滚动短债、易方达稳丰 90 天滚动短债的基金经理，易方达天天理财货币、易方达易理财货币、易方达天天发货币的基金经理助理，现金管理部总经理助理				公司固定收益交易员、投资经理，易方达月月利理财债券、易方达双月利理财债券、易方达掌柜季季盈理财债券的基金经理，易方达资产管理（香港）有限公司基金经理。
易 璩	本基金的基金经理助理，易方达天天理财货币、易方达易理财货币、易方达现金增利货币、易方达财富快线货币、易方达天天增利货币、易方达龙宝货币、易方达天天发货币、易方达增金宝货币、易方达保证金货币、易方达安悦超短债债券、易方达安和中短债债券、易方达稳鑫 30 天滚动短债、易方达稳丰 90 天滚动短债、易方达稳悦 120 天滚动短债的基金经理助理	2018-06-20	-	12 年	硕士研究生，具有基金从业资格。曾任汇添富基金管理有限公司债券交易员，易方达基金管理有限公司债券交易员、投资经理。

注：1.对基金的首任基金经理，其“任职日期”为基金合同生效日，“离任日期”为根据公司决定确定的解聘日期；对此后的非首任基金经理/基金经理助理，“任职日期”和“离任日期”分别指根据公司决定确定的聘任日期和解聘日期。

2.证券从业的含义遵从行业协会相关规定。

#### 4.2 管理人对报告期内本基金运作遵规守信情况的说明

本报告期内，本基金管理人严格遵守《证券投资基金法》等有关法律法规及基金合同、基金招募说明书等有关基金法律文件的规定，以取信于市场、取信于社会投资公众为宗旨，本着诚实信用、勤勉尽责的原则管理和运用基金资产，在控制风险的前提下，为基金份额持有人谋求最大利益。在本报告期内，基金运作合法合规，无损害基金份额持有人利益的行为。

#### 4.3 管理人对报告期内公平交易情况的专项说明

##### 4.3.1 公平交易制度的执行情况

本基金管理人主要通过建立有纪律、规范化的投资研究和决策流程、交易流程，以及强化事后监控分析来确保公平对待不同投资组合，切实防范利益输送。本基金管理人制定了严格的投资权限管理制度、投资备选库管理制度和集中交易制度等，并重视交易执行环节的公平交易措施，以“时间优先、价格优先”作为执行指令的基本原则，通过投资交易系统内的公平交易模块，以尽可能确保公

平对待各投资组合。本报告期内，公平交易制度总体执行情况良好。

#### 4.3.2 异常交易行为的专项说明

本报告期内，公司旗下所有投资组合参与的交易所公开竞价交易中，同日反向交易成交较少的单边交易量超过该证券当日成交量的 5% 的交易共 22 次，其中 14 次为指数量化投资组合因投资策略需要和其他组合发生的反向交易，8 次为不同基金经理管理的基金因投资策略不同而发生的反向交易，有关基金经理按规定履行了审批程序。

本报告期内，未发现本基金有可能导致不公平交易和利益输送的异常交易。

#### 4.4 管理人对报告期内基金的投资策略和业绩表现的说明

##### 4.4.1 报告期内基金投资策略和运作分析

2022 年开年，我国宏观经济持续恢复，一季度 GDP（国内生产总值，下同）同比增长 4.8%，但随后经济增长的态势受到了严峻的挑战，二季度 GDP 实现了 0.4% 的正增长。上半年我国 GDP 同比增长 2.5%，经济增长面临较大压力。首先从 3 月开始国内多地突发疫情，这次疫情冲击持续时间较长、防控存在难度，对经济的供需两端均产生较大影响。其次 2022 年上半年的国际形势风云突变，2 月底爆发的俄乌冲突给全球政治、经贸、能源、金融带来了巨大的影响，全球主要发达经济体面临的“滞涨”风险显著增加，各国央行开启了新一轮加息周期。上半年国内消费数据受上述超预期因素影响下滑显著，出口数据增速尽管有所回落但仍保持一定韧性，固定资产投资成为了拉动经济增长的主要动力，保持了较高的增速。上半年国内债券市场仍延续了牛市行情，央行相对宽松的货币政策得以延续，市场资金面一直维持宽松的态势，尽管收益率在季度末等时点仍受到季节性扰动，但整体来看 1 年内的货币市场利率下行达 30bp。收益率曲线长端变化不大，在上半年呈现小幅震荡走势。整体来看上半年国内债券市场收益率曲线呈陡峭化走势。

操作方面，报告期内本基金以同业存单、短期逆回购和现金为主要配置资产。组合保持较短的剩余期限。总体来看，组合保持了较高的流动性和稳定的收益率。

##### 4.4.2 报告期内基金的业绩表现

本基金本报告期内 A 类基金份额净值收益率为 0.7860%，同期业绩比较基准收益率为 0.1737%；B 类基金份额净值收益率为 0.9061%，同期业绩比较基准收益率为 0.1737%；E 类基金份额净值收益率为 0.7861%，同期业绩比较基准收益率为 0.1737%。

#### 4.5 管理人对宏观经济、证券市场及行业走势的简要展望

展望未来，我们认为下半年国内经济将从上半年的低谷中逐渐恢复，延续去年复苏的走势。尽管仍有疫情反复、海外地缘政治风险、地产行业风险发酵等因素的影响，我们相信中国经济的韧性仍在，并对目前货币政策和财政政策的组合充满信心。我们相信市场对经济持续向好的信心可以在下半年得到修复。对于债券市场而言，当下流动性宽松的现实叠加经济恢复增长的预期，形成了现在陡峭的收益率曲线，那么未来经济恢复的力度和持续性就成为了影响债券市场的核心因素。但无论如何，我们认为货币市场利率继续下行的空间已经有限，综合来看，未来我们将更加注意货币市场利率波动的风险。

本基金将坚持货币市场基金作为流动性管理工具的定位，继续保持投资组合较好的流动性，并将随着经济基本面或货币政策预期的调整，及时调整组合久期。基金投资类属配置将以银行同业存单、短期回购和现金资产为主。基金管理人始终将基金资产的安全性、流动性和收益的稳定性置于对高收益的追求之上，坚持规范运作、审慎投资，勤勉尽责地为基金持有人谋求长期、稳定的回报。

#### 4.6 管理人对报告期内基金估值程序等事项的说明

本基金管理人按照企业会计准则、中国证监会相关规定、中国证券投资基金业协会相关指引和基金合同关于估值的约定，对基金所持有的投资品种进行估值。本基金托管人根据法律法规要求履行估值及净值计算的复核责任。

本基金管理人设有估值委员会，估值委员会负责组织制定和适时修订基金估值政策和程序，指导和监督整个估值流程。估值委员会成员具有多年的证券、基金从业经验，熟悉相关法律法规，具备投资、研究、风险管理、法律合规或基金估值运作等方面的专业胜任能力。基金经理可参与估值原则和方法的讨论，但不参与估值原则和方法的最终决策和日常估值的执行。

本报告期内，参与估值流程各方之间不存在直接的重大利益冲突。

本基金管理人已与中债金融估值中心有限公司及中证指数有限公司签署服务协议，由中债金融估值中心有限公司按约定提供银行间同业市场的估值数据，由中证指数有限公司按约定提供交易所交易的债券品种的估值数据和流通受限股票的折扣率数据。

#### 4.7 管理人对报告期内基金利润分配情况的说明

根据相关法律法规及《易方达货币市场基金基金合同》，本基金每日将各类基金份额的已实现收益全额分配给基金份额持有人。

#### 4.8 报告期内管理人对本基金持有人数或基金资产净值预警情形的说明

报告期内，本基金未出现连续二十个工作日基金份额持有人数量不满二百人或者基金资产净值低于五千万元的情形。

### 5 托管人报告

#### 5.1 报告期内本基金托管人遵规守信情况声明

本报告期内，中国银行股份有限公司（以下称“本托管人”）在易方达货币市场基金（以下称“本基金”）的托管过程中，严格遵守《证券投资基金法》及其他有关法律法规、基金合同和托管协议的有关规定，不存在损害基金份额持有人利益的行为，完全尽职尽责地履行了应尽的义务。

#### 5.2 托管人对报告期内本基金投资运作遵规守信、净值计算、利润分配等情况的说明

本报告期内，本托管人根据《证券投资基金法》及其他有关法律法规、基金合同和托管协议的规定，对本基金管理人的投资运作进行了必要的监督，对基金资产净值的计算、基金净值收益率的计算以及基金费用开支等方面进行了认真地复核，未发现本基金管理人存在损害基金份额持有人利益的行为。

#### 5.3 托管人对本中期报告中财务信息等内容的真实、准确和完整发表意见

本报告中的财务指标、净值表现、收益分配情况、财务会计报告（注：财务会计报告中的“金融工具风险及管理”、“关联方承销证券”、“关联方证券出借”部分未在托管人复核范围内）、投资组合报告等数据真实、准确和完整。

### 6 半年度财务会计报告（未经审计）

#### 6.1 资产负债表

会计主体：易方达货币市场基金

报告截止日：2022 年 6 月 30 日

单位：人民币元

资产	附注号	本期末	上年度末
----	-----	-----	------

		2022 年 6 月 30 日	2021 年 12 月 31 日
资产：			
银行存款	6.4.7.1	752,772,197.80	304,923,618.79
结算备付金		2,026,917,886.69	772,518,636.36
存出保证金		21,591.38	36,570.58
交易性金融资产	6.4.7.2	8,588,100,254.48	10,255,558,351.45
其中：股票投资		-	-
基金投资		-	-
债券投资		8,588,100,254.48	10,255,558,351.45
资产支持证券投资		-	-
贵金属投资		-	-
其他投资		-	-
衍生金融资产	6.4.7.3	-	-
买入返售金融资产	6.4.7.4	12,661,037,227.31	3,596,728,385.11
应收清算款		1,565,397,392.32	98,537,308.22
应收股利		-	-
应收申购款		31,026,286.37	258,423,069.56
递延所得税资产		-	-
其他资产	6.4.7.5	-	21,571,840.10
资产总计		25,625,272,836.35	15,308,297,780.17
<b>负债和净资产</b>	<b>附注号</b>	<b>本期末 2022 年 6 月 30 日</b>	<b>上年度末 2021 年 12 月 31 日</b>
负债：			
短期借款		-	-
交易性金融负债		-	-
衍生金融负债	6.4.7.3	-	-
卖出回购金融资产款		1,500,501,397.26	535,678,891.72
应付清算款		1,500,000,000.00	-
应付赎回款		3,432,579.02	1,338,913.04
应付管理人报酬		9,683,193.47	7,328,798.66
应付托管费		2,934,301.06	2,220,848.10
应付销售服务费		661,713.81	567,299.42
应付投资顾问费		-	-
应交税费		315,450.00	315,450.00
应付利润		1,421,743.34	742,744.02
递延所得税负债		-	-
其他负债	6.4.7.6	696,424.16	750,269.33
负债合计		3,019,646,802.12	548,943,214.29
<b>净资产：</b>			
实收基金	6.4.7.7	22,605,626,034.23	14,759,354,565.88
未分配利润	6.4.7.8	0.00	0.00
净资产合计		22,605,626,034.23	14,759,354,565.88
负债和净资产总计		25,625,272,836.35	15,308,297,780.17

注：1.报告截止日 2022 年 6 月 30 日，A 类基金份额净值 1.0000 元，B 类基金份额净值 1.0000 元，E 类基金份额净值 100.0000 元；基金份额总额 22,605,626,034.23 份，下属分级基金的份额总额分别为：A 类基金份额总额 1,541,575,849.13 份，B 类基金份额总额 20,813,794,491.08 份，E 类基金份额总额 250,255,694.02 份，其中 E 类份额净值已折算为 1 元。

2.上表中以下比较数据已根据本年《证券投资基金信息披露 XBRL 模板第 3 号<年度报告和中期报告>》中的资产负债表格式的要求进行列示：上年末资产负债表中“应收利息”与“其他资产”项目的“本期末”余额合并列示在本期末资产负债表中“其他资产”项目的“上年度末”余额，上年末资产负债表中“应付交易费用”、“应付利息”与“其他负债”科目的“本期末”余额合并列示在本期末资产负债表“其他负债”项目的“上年度末”余额。

## 6.2 利润表

会计主体：易方达货币市场基金

本报告期：2022 年 1 月 1 日至 2022 年 6 月 30 日

单位：人民币元

项目	附注号	本期 2022 年 1 月 1 日至 2022 年 6 月 30 日	上年度可比期间 2021 年 1 月 1 日至 2021 年 6 月 30 日
<b>一、营业总收入</b>		387,147,814.95	470,326,466.83
1.利息收入		243,703,648.27	512,083,773.83
其中：存款利息收入	6.4.7.9	17,766,367.92	17,517,581.27
债券利息收入		-	264,739,264.92
资产支持证券利息收入		-	-
买入返售金融资产收入		225,937,280.35	229,826,927.64
证券出借利息收入		-	-
其他利息收入		-	-
2.投资收益（损失以“-”填列）		143,444,166.68	-41,757,307.00
其中：股票投资收益		-	-
基金投资收益		-	-
债券投资收益	6.4.7.10	143,444,166.68	-41,757,307.00
资产支持证券投资收益	6.4.7.11	-	-
贵金属投资收益		-	-
衍生工具收益		-	-
股利收益		-	-
其他投资收益		-	-
3.公允价值变动收益（损失以“-”号填列）		-	-
4.汇兑收益（损失以“-”号填列）		-	-



5.其他收入（损失以“-”号填列）	6.4.7.12	-	-
<b>减：二、营业总支出</b>		85,916,764.96	96,341,589.83
1. 管理人报酬		58,108,445.17	63,424,771.57
2. 托管费		17,608,619.66	19,219,627.67
3. 销售服务费		3,938,487.89	4,343,817.52
4. 投资顾问费		-	-
5. 利息支出		6,074,911.53	9,161,882.08
其中：卖出回购金融资产支出		6,074,911.53	9,161,882.08
6. 信用减值损失	6.4.7.13	-	-
7. 税金及附加		-	-
8. 其他费用	6.4.7.14	186,300.71	191,490.99
<b>三、利润总额（亏损总额以“-”号填列）</b>		<b>301,231,049.99</b>	<b>373,984,877.00</b>
减：所得税费用		-	-
<b>四、净利润（净亏损以“-”号填列）</b>		<b>301,231,049.99</b>	<b>373,984,877.00</b>
<b>五、其他综合收益的税后净额</b>		-	-
<b>六、综合收益总额</b>		301,231,049.99	373,984,877.00

注：上表中以下比较数据已根据本年《证券投资基金信息披露 XBRL 模板第 3 号<年度报告和中期报告>》中的利润表格式的要求进行列示：上年度可比期间利润表中“交易费用”项目与“其他费用”项目的“本期”金额合并列示在本期利润表中“其他费用”项目的“上年度可比期间”金额。

### 6.3 净资产（基金净值）变动表

会计主体：易方达货币市场基金

本报告期：2022 年 1 月 1 日至 2022 年 6 月 30 日

单位：人民币元

项目	本期 2022 年 1 月 1 日至 2022 年 6 月 30 日			
	实收基金	其他综合收益	未分配利润	净资产合计
一、上期期末净资产（基金净值）	14,759,354,565.88	-	-	14,759,354,565.88
二、本期期初净资产（基金净值）	14,759,354,565.88	-	-	14,759,354,565.88
三、本期增减变动额（减少以“-”号填列）	7,846,271,468.35	-	0.00	7,846,271,468.35
（一）、综合收益总额	-	-	301,231,049.99	301,231,049.99
（二）、本期基金	7,846,271,468.35	-	-	7,846,271,468.35

份额交易产生的基金净值变动数（净值减少以“-”号填列）				35
其中：1.基金申购款	161,208,930,504.01	-	-	161,208,930,504.01
2.基金赎回款	-153,362,659,035.66	-	-	-153,362,659,035.66
（三）、本期向基金份额持有人分配利润产生的基金净值变动（净值减少以“-”号填列）	-	-	-301,231,049.99	-301,231,049.99
四、本期期末净资产（基金净值）	22,605,626,034.23	-	0.00	22,605,626,034.23
项目	上年度可比期间 2021年1月1日至2021年6月30日			
	实收基金	其他综合收益	未分配利润	净资产合计
一、上期期末净资产（基金净值）	24,375,755,840.64	-	-	24,375,755,840.64
二、本期期初净资产（基金净值）	24,375,755,840.64	-	-	24,375,755,840.64
三、本期增减变动额（减少以“-”号填列）	-3,026,597,575.40	-	0.00	-3,026,597,575.40
（一）、综合收益总额	-	-	373,984,877.00	373,984,877.00
（二）、本期基金份额交易产生的基金净值变动数（净值减少以“-”号填列）	-3,026,597,575.40	-	-	-3,026,597,575.40
其中：1.基金申购款	214,335,266,364.74	-	-	214,335,266,364.74
2.基金赎回款	-217,361,863,940.14	-	-	-217,361,863,940.14
（三）、本期向基金份额持有人分配利润产生的基金净值变动（净值减少以“-”号填列）	-	-	-373,984,877.00	-373,984,877.00
四、本期期末净资产（基金净值）	21,349,158,265.24	-	0.00	21,349,158,265.24

报表附注为财务报表的组成部分。

本报告 6.1 至 6.4，财务报表由下列负责人签署：

基金管理人负责人：刘晓艳，主管会计工作负责人：陈荣，会计机构负责人：王永铿

## 6.4 报表附注

### 6.4.1 基金基本情况

易方达货币市场基金（简称“本基金”）经中国证券监督管理委员会（简称“中国证监会”）证监基金字[2004]217 号文件“关于同意易方达货币市场基金设立的批复”批准，向社会公开募集，首次募集规模为 3,622,219,215.04 份基金份额。根据基金部函[2005]26 号《关于易方达货币市场基金备案确认的函》，本基金合同于 2005 年 2 月 2 日正式生效。本基金为契约型开放式，存续期限不定，基金管理人为易方达基金管理有限公司，基金托管人为中国银行股份有限公司（简称“中国银行”）。

本基金于 2006 年 7 月 18 日实施分级，基金分级后，在任何一个开放日，若 A 级基金份额持有人在单个基金帐户保留的基金份额达到或超过 1000 万份时，本基金的注册登记机构自动将其在该基金帐户持有的 A 级基金份额升级为 B 级基金份额；若 B 级基金份额持有人在单个基金帐户保留的基金份额低于 1000 万份时，本基金的注册登记机构自动将其在该基金帐户持有的 B 级基金份额降级为 A 级基金份额。两级基金份额分设不同的基金代码，收取不同的销售服务费并分别公布基金日收益和基金七日收益率。

自 2014 年 11 月 21 日起，本基金增设 E 类份额类别，份额申购首次确认日为 2014 年 11 月 27 日。经上海证券交易所自律监管决定书 [2014] 655 号核准同意，E 类 2,009,926 份基金份额于 2014 年 12 月 8 日在上海交易所上市交易。

### 6.4.2 会计报表的编制基础

本财务报表系按照财政部颁布的《企业会计准则——基本准则》以及其后颁布及修订的具体会计准则、应用指南、解释以及其他相关规定（统称“企业会计准则”）编制，同时，在信息披露和估值方面，也参考了中国证监会颁布的《中国证券监督管理委员会关于证券投资基金估值业务的指导意见》、《公开募集证券投资基金信息披露管理办法》、《证券投资基金信息披露内容与格式准则》、《证券投资基金信息披露编报规则》第 3 号《会计报表附注的编制及披露》、《证券投资基金信息披露 XBRL 模板第 3 号<年度报告和中期报告>》以及中国证监会和中国证券投资基金业协会颁布的其他相关规定。

本财务报表以本基金持续经营为基础列报。

### 6.4.3 遵循企业会计准则及其他有关规定的声明

本财务报表符合企业会计准则的要求，真实、完整地反映了本基金本报告期末的财务状况以及本报告期间的经营成果和基金净值变动情况等有关信息。

#### 6.4.4 本报告期所采用的会计政策、会计估计与最近一期年度报告相一致的说明

除下述变更后的会计政策外，本基金报告期所采用的其他会计政策、会计估计与最近一期年度会计报表所采用的会计政策、会计估计一致。

##### 6.4.4.1 金融资产和金融负债的分类

金融工具是指形成本基金的金融资产（或负债），并形成其他单位的金融负债（或资产）或权益工具的合同。

###### （1）金融资产分类

本基金的金融资产于初始确认时根据管理金融资产的业务模式和金融资产的合同现金流量特征分类为：以公允价值计量且其变动计入当期损益的金融资产、以摊余成本计量的金融资产。

###### （2）金融负债分类

本基金的金融负债于初始确认时分类为：以公允价值计量且其变动计入当期损益的金融负债、以摊余成本计量的金融负债。

##### 6.4.4.2 金融资产和金融负债的初始确认、后续计量和终止确认

本基金于成为金融工具合同的一方时确认一项金融资产或金融负债。

划分为以公允价值计量且其变动计入当期损益的金融资产和金融负债，在初始确认时以公允价值计量；

划分为以摊余成本计量的金融资产和金融负债，按照取得时的公允价值作为初始确认金额，相关交易费用计入其初始确认金额；

对于以公允价值计量且其变动计入当期损益的金融资产，采用公允价值进行后续计量，所有公允价值变动计入当期损益；

对于以摊余成本计量的金融资产，采用实际利率法确认利息收入，其终止确认、修改或减值产生的利得或损失，均计入当期损益；

本基金以预期信用损失为基础，对以摊余成本计量的金融资产进行减值处理并确认损失准备。对于不含重大融资成分的应收款项，本基金运用简化计量方法，按照相当于整个存续期内的预期信用损失金额计量损失准备。除上述采用简化计量方法以外的金融资产，本基金在每个估值日评估其信用风险自初始确认后是否已经显著增加，如果信用风险自初始确认后未显著增加，处于第一阶段，本基金按照相当于未来 12 个月内预期信用损失的金额计量损失准备，并按照账面余额和实际利率计算利息收入；如果信用风险自初始确认后已显著增加但尚未发生信用减值的，处于第二阶段，本基

金按照相当于整个存续期内预期信用损失的金额计量损失准备，并按照账面余额和实际利率计算利息收入；如果初始确认后发生信用减值的，处于第三阶段，本基金按照相当于整个存续期内预期信用损失的金额计量损失准备，并按照摊余成本和实际利率计算利息收入；

本基金在每个估值日评估相关金融工具的信用风险自初始确认后是否已显著增加。本基金以单项金融工具或者具有相似信用风险特征的金融工具组合为基础，通过比较金融工具在估值日发生违约的风险与在初始确认日发生违约的风险，以确定金融工具预计存续期内发生违约风险的变化情况；

本基金计量金融工具预期信用损失的方法反映的因素包括：通过评价一系列可能的结果而确定的无偏概率加权平均金额、货币时间价值，以及在估值日无须付出不必要的额外成本或努力即可获得有关过去事项、当前状况以及未来经济状况预测的合理且有依据的信息；

当对金融资产预期未来现金流量具有不利影响的一项或多项事件发生时，该金融资产成为已发生信用减值的金融资产；

当本基金不再合理预期能够全部或部分收回金融资产合同现金流量时，本基金直接减记该金融资产的账面余额；

当收取该金融资产现金流量的合同权利终止，或该收取金融资产现金流量的权利已转移，且符合金融资产转移的终止确认条件的，金融资产将终止确认；

本基金已将金融资产所有权上几乎所有的风险和报酬转移给转入方的，终止确认该金融资产；保留了金融资产所有权上几乎所有的风险和报酬的，不终止确认该金融资产；本基金既没有转移也没有保留金融资产所有权上几乎所有的风险和报酬的，分别下列情况处理：放弃了对该金融资产控制的，终止确认该金融资产并确认产生的资产和负债；未放弃对该金融资产控制的，按照其继续涉入所转移金融资产的程度确认有关金融资产，并相应确认有关负债。

对于以公允价值计量且其变动计入当期损益的金融负债，按照公允价值进行后续计量，所有公允价值变动均计入当期损益。对于以摊余成本计量的金融负债，采用实际利率法，按照摊余成本进行后续计量。如果金融负债的责任已履行、撤销或届满，则对金融负债进行终止确认。

#### 6.4.4.3 收入/(损失)的确认和计量

(1) 存款利息收入按存款的本金与适用的实际利率逐日计提的金额入账。若提前支取定期存款，按协议规定的利率及持有期重新计算存款利息收入，并根据提前支取所实际收到的利息收入与账面已确认的利息收入的差额确认利息损失，列入利息收入减项，存款利息收入以净额列示；

(2) 债券投资和资产支持证券投资按实际利率法计算的利息扣除在适用情况下的相关税费后的净额计入投资收益，在债券投资和资产支持证券投资的实际持有期内逐日计提；处置债券投资和资产支持证券的投资收益于成交日确认，并按成交金额与其账面价值的差额入账；

(3) 买入返售金融资产收入，按实际利率法确认利息收入，在回购期内逐日计提；

(4) 其他收入在经济利益很可能流入从而导致企业资产增加或者负债减少、且经济利益的流入额能够可靠计量时确认。

#### 6.4.4.4 费用的确认和计量

针对基金合同约定费率和计算方法的费用，本基金在费用涵盖期间按合同约定进行确认。

以摊余成本计量的金融负债在持有期间确认的利息支出按实际利率法计算，实际利率法与直线法差异较小的则按直线法计算。

#### 6.4.5 会计政策和会计估计变更以及差错更正的说明

##### 6.4.5.1 会计政策变更的说明

根据《企业会计准则第 22 号——金融工具确认和计量》、《企业会计准则第 23 号——金融资产转移》、《企业会计准则第 24 号——套期会计》、《企业会计准则第 37 号——金融工具列报》（统称“新金融工具准则”）、《关于进一步贯彻落实新金融工具相关会计准则的通知》的规定和相关法律法规的要求，本基金自 2022 年 1 月 1 日开始按照新金融工具准则进行会计处理，根据衔接规定，对可比期间信息不予调整，首日执行新金融工具准则与现行准则的差异追溯调整本报告期期初未分配利润。

新金融工具准则改变了金融资产的分类和计量方式，确定了三个主要的计量类别：摊余成本；以公允价值计量且其变动计入其他综合收益；以公允价值计量且其变动计入当期损益。本基金考虑自身业务模式，以及金融资产的合同现金流特征进行上述分类。

新金融工具准则要求金融资产减值计量由“已发生损失模型”改为“预期信用损失模型”，适用于以摊余成本计量的金融资产。金融资产减值计量的变更对于本基金的影响不重大。

本基金将基于实际利率法计提的金融工具的利息包含在相应金融工具的账面余额中，并反映在相关“银行存款”、“结算备付金”、“存出保证金”、“买入返售金融资产”、“卖出回购金融资产款”等项目中，不单独列示“应收利息”项目或“应付利息”项目。

“信用减值损失”项目，反映本基金计提金融工具信用损失准备所确认的信用损失。本基金将分类为以摊余成本计量的金融资产按照实际利率法计算的利息收入反映在“利息收入”项目中，其他项目的利息收入从“利息收入”项目调整至“投资收益”项目列示。

于首次执行日（2022 年 1 月 1 日），原金融资产和金融负债账面价值调整为按照修订后金融工具确认和计量准则的规定进行分类和计量的新金融资产和金融负债账面价值的调节如下所述：

以摊余成本计量的金融资产：

银行存款于 2021 年 12 月 31 日按原金融工具准则列示的账面价值为人民币 304,923,618.79 元，

自应收利息转入的重分类金额为人民币 257,347.80 元，重新计量预期信用损失准备的金额为人民币 0.00 元。经上述重分类和重新计量后，银行存款于 2022 年 1 月 1 日按新金融工具准则列示的账面价值为人民币 305,180,966.59 元。

结算备付金于 2021 年 12 月 31 日按原金融工具准则列示的账面价值为人民币 772,518,636.36 元，自应收利息转入的重分类金额为人民币 347,635.20 元，重新计量预期信用损失准备的金额为人民币 0.00 元。经上述重分类和重新计量后，结算备付金于 2022 年 1 月 1 日按新金融工具准则列示的账面价值为人民币 772,866,271.56 元。

存出保证金于 2021 年 12 月 31 日按原金融工具准则列示的账面价值为人民币 36,570.58 元，自应收利息转入的重分类金额为人民币 16.50 元，重新计量预期信用损失准备的金额为人民币 0.00 元。经上述重分类和重新计量后，存出保证金于 2022 年 1 月 1 日按新金融工具准则列示的账面价值为人民币 36,587.08 元。

买入返售金融资产于 2021 年 12 月 31 日按原金融工具准则列示的账面价值为人民币 3,596,728,385.11 元，自应收利息转入的重分类金额为人民币 2,931,826.91 元，重新计量预期信用损失准备的金额为人民币 0.00 元。经上述重分类和重新计量后，买入返售金融资产于 2022 年 1 月 1 日按新金融工具准则列示的账面价值为人民币 3,599,660,212.02 元。

应收利息于 2021 年 12 月 31 日按原金融工具准则列示的账面价值为人民币 21,571,840.10 元，转出至银行存款的重分类金额为人民币 257,347.80 元，转出至结算备付金的重分类金额为人民币 347,635.20 元，转出至存出保证金的重分类金额为人民币 16.50 元，转出至交易性金融资产的重分类金额为人民币 18,035,013.69 元，转出至买入返售金融资产的重分类金额为人民币 2,931,826.91 元。经上述重分类后，应收利息不再作为财务报表项目单独列报。

以公允价值计量且其变动计入当期损益的金融资产：

交易性金融资产于 2021 年 12 月 31 日按原金融工具准则列示的账面价值为人民币 10,255,558,351.45 元，自应收利息转入的重分类金额为人民币 18,035,013.69 元。经上述重分类后，交易性金融资产于 2022 年 1 月 1 日按新金融工具准则列示的账面价值为人民币 10,273,593,365.14 元。

以摊余成本计量的金融负债：

卖出回购金融资产款于 2021 年 12 月 31 日按原金融工具准则列示的账面价值为人民币 535,678,891.72 元，自应付利息转入的重分类金额为人民币 112,675.86 元。经上述重分类后，卖出回购金融资产款于 2022 年 1 月 1 日按新金融工具准则列示的账面价值为人民币 535,791,567.58 元。

应付利息于 2021 年 12 月 31 日按原金融工具准则列示的账面价值为人民币 112,675.86 元，转出至卖出回购金融资产款的重分类金额为人民币 112,675.86 元。经上述重分类后，应付利息不再作为

财务报表项目单独列报。

除上述财务报表项目外，于首次执行日，新金融工具准则的执行对财务报表其他金融资产和金融负债项目无影响。

于首次执行日，新金融工具准则的执行对本基金金融资产计提的减值准备金额无重大影响。

上述会计政策变更未导致本基金本期期初未分配利润的变化。

#### 6.4.5.2 差错更正的说明

本基金本报告期无会计差错更正。

#### 6.4.6 税项

##### (1) 印花税

证券(股票)交易印花税税率为 1‰，由出让方缴纳。

##### (2) 增值税、城建税、教育费附加及地方教育费附加

根据财政部、国家税务总局财税[2016]36 号文《关于全面推开营业税改增值税试点的通知》的规定，经国务院批准，自 2016 年 5 月 1 日起在全国范围内全面推开营业税改征增值税试点，金融业纳入试点范围，由缴纳营业税改为缴纳增值税。金融商品转让，按照卖出价扣除买入价后的余额为销售额。对证券投资基金（封闭式证券投资基金，开放式证券投资基金）管理人运用基金买卖股票、债券的转让收入免征增值税；国债、地方政府债利息收入以及金融同业往来利息收入免征增值税；存款利息收入不征收增值税；

根据财政部、国家税务总局财税[2016]46 号文《关于进一步明确全面推开营改增试点金融业有关政策的通知》的规定，金融机构开展的质押式买入返售金融商品业务及持有政策性金融债券取得的利息收入属于金融同业往来利息收入；

根据财政部、国家税务总局财税[2016]70 号文《关于金融机构同业往来等增值税政策的补充通知》的规定，金融机构开展的买断式买入返售金融商品业务、同业存款、同业存单以及持有金融债券取得的利息收入属于金融同业往来利息收入；

根据财政部、国家税务总局财税[2016]140 号文《关于明确金融、房地产开发、教育辅助服务等增值税政策的通知》的规定，资管产品运营过程中发生的增值税应税行为，以资管产品管理人为增值税纳税人；

根据财政部、国家税务总局财税[2017]56 号文《关于资管产品增值税有关问题的通知》的规定，自 2018 年 1 月 1 日起，资管产品管理人运营资管产品过程中发生的增值税应税行为（以下简称“资管产品运营业务”），暂适用简易计税方法，按照 3% 的征收率缴纳增值税，资管产品管理人未分别核算资管产品运营业务和其他业务的销售额和增值税应纳税额的除外。资管产品管理人可选择分别



或汇总核算资管产品运营业务销售额和增值税应纳税额。对资管产品在 2018 年 1 月 1 日前运营过程中发生的增值税应税行为，未缴纳增值税的，不再缴纳；已缴纳增值税的，已纳税额从资管产品管理人以后月份的增值税应纳税额中抵减；

根据财政部、国家税务总局财税[2017]90 号文《关于租入固定资产进项税额抵扣等增值税政策的通知》的规定，自 2018 年 1 月 1 日起，资管产品管理人运营资管产品提供的贷款服务、发生的部分金融商品转让业务，按照以下规定确定销售额：提供贷款服务，以 2018 年 1 月 1 日起产生的利息及利息性质的收入为销售额；转让 2017 年 12 月 31 日前取得的股票（不包括限售股）、债券、基金、非货物期货，可以选择按照实际买入价计算销售额，或者以 2017 年最后一个交易日的股票收盘价（2017 年最后一个交易日处于停牌期间的股票，为停牌前最后一个交易日收盘价）、债券估值（中债金融估值中心有限公司或中证指数有限公司提供的债券估值）、基金份额净值、非货物期货结算价格作为买入价计算销售额。

本基金分别按实际缴纳的增值税额的 7%、3% 和 2% 缴纳城市维护建设税、教育费附加和地方教育费附加。

### （3）企业所得税

证券投资基金从证券市场中取得的收入，包括买卖股票、债券的差价收入，股权的股息、红利收入，债券的利息收入及其他收入，暂不征收企业所得税。

### （4）个人所得税

个人所得税税率为 20%。

基金从上市公司分配取得的股息红利所得，持股期限在 1 个月以内(含 1 个月)的，其股息红利所得全额计入应纳税所得额；持股期限在 1 个月以上至 1 年(含 1 年)的，减按 50% 计入应纳税所得额；持股期限超过 1 年的，减按 25% 计入应纳税所得额；自 2015 年 9 月 8 日起，证券投资基金从公开发行和转让市场取得的上市公司股票，持股期限超过 1 年的，股息红利所得暂免征收个人所得税。

暂免征收储蓄存款利息所得个人所得税。

## 6.4.7 重要财务报表项目的说明

### 6.4.7.1 银行存款

单位：人民币元

项目	本期末 2022 年 6 月 30 日
活期存款	51,297,336.73
等于：本金	51,296,493.28
加：应计利息	843.45
定期存款	701,474,861.07

等于：本金	700,000,000.00
加：应计利息	1,474,861.07
其中：存款期限 1 个月以内	-
存款期限 1-3 个月	-
存款期限 3 个月以上	701,474,861.07
其他存款	-
等于：本金	-
加：应计利息	-
合计	752,772,197.80

#### 6.4.7.2 交易性金融资产

单位：人民币元

项目		本期末 2022 年 6 月 30 日			
		按实际利率计算的 账面价值	影子定价	偏离金额	偏离度 (%)
债券	交易所市场	-	-	-	-
	银行间市场	8,588,100,254.48	8,617,614,210.95	29,513,956.47	0.1306
	合计	8,588,100,254.48	8,617,614,210.95	29,513,956.47	0.1306
资产支持证券		-	-	-	-
合计		8,588,100,254.48	8,617,614,210.95	29,513,956.47	0.1306

#### 6.4.7.3 衍生金融资产/负债

##### 6.4.7.3.1 衍生金融资产/负债期末余额

本基金本报告期末无衍生金融资产/负债。

#### 6.4.7.4 买入返售金融资产

##### 6.4.7.4.1 各项买入返售金融资产期末余额

单位：人民币元

项目	本期末 2022 年 6 月 30 日	
	账面余额	其中：买断式逆回购
交易所市场	11,000,716,679.37	-
银行间市场	1,660,320,547.94	-
合计	12,661,037,227.31	-

##### 6.4.7.4.2 期末买断式逆回购交易中取得的债券

本基金本报告期末无买断式逆回购交易中取得的债券。

#### 6.4.7.5 其他资产

本基金本报告期末无其他资产。

#### 6.4.7.6 其他负债

单位：人民币元

项目	本期末 2022年6月30日
应付券商交易单元保证金	-
应付赎回费	16,751.68
应付证券出借违约金	-
应付交易费用	316,218.49
其中：交易所市场	-
银行间市场	316,218.49
应付利息	-
预提费用	363,453.99
合计	696,424.16

#### 6.4.7.7 实收基金

易方达货币 A

金额单位：人民币元

项目	本期 2022年1月1日至2022年6月30日	
	基金份额（份）	账面金额
上年度末	1,691,009,655.18	1,691,009,655.18
本期申购	4,978,206,138.28	4,978,206,138.28
本期赎回（以“-”号填列）	-5,127,639,944.33	-5,127,639,944.33
本期末	1,541,575,849.13	1,541,575,849.13

易方达货币 B

金额单位：人民币元

项目	本期 2022年1月1日至2022年6月30日	
	基金份额（份）	账面金额
上年度末	12,819,434,348.18	12,819,434,348.18
本期申购	156,186,373,593.85	156,186,373,593.85
本期赎回（以“-”号填列）	-148,192,013,450.95	-148,192,013,450.95
本期末	20,813,794,491.08	20,813,794,491.08

易方达货币 E

金额单位：人民币元

项目	本期 2022年1月1日至2022年6月30日	
	基金份额（份）	账面金额
上年度末	248,910,562.52	248,910,562.52
本期申购	44,350,771.88	44,350,771.88
本期赎回（以“-”号填列）	-43,005,640.38	-43,005,640.38

本期末	250,255,694.02	250,255,694.02
-----	----------------	----------------

注：申购含红利再投、转换入、级别调整入份额，赎回含转换出、级别调整出份额。

#### 6.4.7.8 未分配利润

易方达货币 A

单位：人民币元

项目	已实现部分	未实现部分	未分配利润合计
上年度末	0.00	-	0.00
本期利润	12,353,278.43	-	12,353,278.43
本期基金份额交易产生的变动数	-	-	-
其中：基金申购款	-	-	-
基金赎回款	-	-	-
本期已分配利润	-12,353,278.43	-	-12,353,278.43
本期末	0.00	-	0.00

易方达货币 B

单位：人民币元

项目	已实现部分	未实现部分	未分配利润合计
上年度末	0.00	-	0.00
本期利润	286,906,377.84	-	286,906,377.84
本期基金份额交易产生的变动数	-	-	-
其中：基金申购款	-	-	-
基金赎回款	-	-	-
本期已分配利润	-286,906,377.84	-	-286,906,377.84
本期末	0.00	-	0.00

易方达货币 E

单位：人民币元

项目	已实现部分	未实现部分	未分配利润合计
上年度末	0.00	-	0.00
本期利润	1,971,393.72	-	1,971,393.72
本期基金份额交易产生的变动数	-	-	-
其中：基金申购款	-	-	-
基金赎回款	-	-	-
本期已分配利润	-1,971,393.72	-	-1,971,393.72
本期末	0.00	-	0.00

#### 6.4.7.9 存款利息收入

单位：人民币元

项目	本期 2022 年 1 月 1 日至 2022 年 6 月 30 日
活期存款利息收入	235,970.72

定期存款利息收入	4,607,638.86
其他存款利息收入	-
结算备付金利息收入	12,922,547.33
其他	211.01
合计	17,766,367.92

#### 6.4.7.10 债券投资收益

##### 6.4.7.10.1 债券投资收益项目构成

单位：人民币元

项目	本期
	2022年1月1日至2022年6月30日
债券投资收益——利息收入	179,964,266.55
债券投资收益——买卖债券（债转股及债券到期兑付）差价收入	-36,520,099.87
债券投资收益——赎回差价收入	-
债券投资收益——申购差价收入	-
合计	143,444,166.68

##### 6.4.7.10.2 债券投资收益——买卖债券差价收入

单位：人民币元

项目	本期
	2022年1月1日至2022年6月30日
卖出债券（债转股及债券到期兑付）成交总额	69,126,233,415.08
减：卖出债券（债转股及债券到期兑付）成本总额	69,124,022,536.88
减：应计利息总额	38,730,978.07
减：交易费用	-
买卖债券差价收入	-36,520,099.87

##### 6.4.7.11 资产支持证券投资收益

本基金本报告期无资产支持证券投资收益。

##### 6.4.7.12 其他收入

本基金本报告期无其他收入。

##### 6.4.7.13 信用减值损失

本基金本报告期无信用减值损失。

##### 6.4.7.14 其他费用

单位：人民币元

项目	本期
----	----

	2022年1月1日至2022年6月30日
审计费用	55,092.78
信息披露费	59,507.37
银行汇划费	53,446.72
银行间账户维护费	17,653.84
其他	600.00
合计	186,300.71

#### 6.4.8或有事项、资产负债表日后事项的说明

##### 6.4.8.1或有事项

截至资产负债表日，本基金无须作披露的或有事项。

##### 6.4.8.2资产负债表日后事项

截至本会计报表批准报出日，本基金无须作披露的资产负债表日后事项。

#### 6.4.9关联方关系

##### 6.4.9.1本报告期存在控制关系或其他重大利害关系的关联方发生变化的情况

本报告期内存在控制关系或其他重大利害关系的关联方未发生变化。

##### 6.4.9.2本报告期与基金发生关联交易的各关联方

关联方名称	与本基金的关系
易方达基金管理有限公司	基金管理人、注册登记机构、基金销售机构
中国银行股份有限公司	基金托管人、基金销售机构
广发证券股份有限公司	基金管理人股东、基金销售机构、申赎业务办理机构
广东三联投资发展有限公司	基金管理人子公司控制的公司
广东省易方达公益基金会	基金管理人发起的公益基金会

注：以下关联交易均在正常业务范围内按一般商业条款订立。

#### 6.4.10本报告期及上年度可比期间的关联方交易

##### 6.4.10.1通过关联方交易单元进行的交易

###### 6.4.10.1.1 股票交易

本基金本报告期及上年度可比期间未发生通过关联方交易单元进行的股票交易。

###### 6.4.10.1.2 权证交易

本基金本报告期及上年度可比期间未发生通过关联方交易单元进行的权证交易。

###### 6.4.10.1.3 债券交易

本基金本报告期及上年度可比期间未发生通过关联方交易单元进行的债券交易。

###### 6.4.10.1.4 债券回购交易

本基金本报告期及上年度可比期间未发生通过关联方交易单元进行的债券回购交易。

**6.4.10.1.5 应支付关联方的佣金**

本基金本报告期及上年度可比期间无应支付关联方的佣金。

**6.4.10.2 关联方报酬****6.4.10.2.1 基金管理费**

单位：人民币元

项目	本期	上年度可比期间
	2022年1月1日至2022年6月30日	2021年1月1日至2021年6月30日
当期发生的基金应支付的管理费	58,108,445.17	63,424,771.57
其中：支付销售机构的客户维护费	3,831,972.79	3,388,899.29

注：基金管理费按基金前一日的资产净值乘以 0.33% 的管理费率来计算，具体计算方法如下：

每日应付的基金管理费=前一日该基金的资产净值×年管理费率÷当年天数

基金管理费每日计算，逐日累计至每个月月末，按月支付，由基金管理人向基金托管人发送基金管理费划付指令，基金托管人复核后于次月的前两个工作日内从基金资产中一次性支付给基金管理人。

**6.4.10.2.2 基金托管费**

单位：人民币元

项目	本期	上年度可比期间
	2022年1月1日至2022年6月30日	2021年1月1日至2021年6月30日
当期发生的基金应支付的托管费	17,608,619.66	19,219,627.67

注：本基金的托管费按该基金前一日资产净值乘以 0.10% 的托管费率来计算。计算方法如下：

每日应支付的基金托管费=前一日该基金资产净值×年托管费率÷当年天数

基金托管费每日计算，逐日累计至每个月月末，按月支付。由基金管理人向基金托管人发送基金托管费划付指令，基金托管人复核后于次月的前两个工作日内从基金资产中一次性支付给基金托管人。

**6.4.10.2.3 销售服务费**

单位：人民币元

获得销售服务费的各关联方名称	本期
	2022年1月1日至2022年6月30日
	当期发生的基金应支付的销售服务费

	易方达货币 A	易方达货币 B	易方达货币 E	合计
易方达基金管理有限 公司	354,457.59	1,236,550.19	141,380.15	1,732,387.93
中国银行	109,525.34	1,359.48	-	110,884.82
广发证券	17,819.33	78.96	9,715.14	27,613.43
合计	481,802.26	1,237,988.63	151,095.29	1,870,886.18
获得销售服务费的各关 联方名称	上年度可比期间 2021年1月1日至2021年6月30日			
	当期发生的基金应支付的销售服务费			
	易方达货币A	易方达货币B	易方达货币E	合计
易方达基金管理有限 公司	505,115.90	1,456,185.64	104,685.61	2,065,987.15
中国银行	133,613.38	37.47	-	133,650.85
广发证券	19,571.68	-	55,575.58	75,147.26
合计	658,300.96	1,456,223.11	160,261.19	2,274,785.26

注：基金销售服务费用于支付销售机构佣金以及本基金的市场推广、销售、服务等活动。各类基金份额的销售服务费计提的计算方法如下：

每日应支付各类基金销售服务费=前一日该类基金资产净值×该类基金份额的年销售服务费年费率÷当年天数

本基金 A 类基金份额的销售服务费年费率为 0.25%；本基金 B 类基金份额的销售服务费年费率为 0.01%；本基金 E 类基金份额的销售服务费年费率为 0.25%。

基金销售服务费每日计算，逐日累计至每个月月末，按月支付，由基金管理人向基金托管人发送基金销售服务费划付指令，基金托管人复核后于次月的前两个工作日内从基金资产中一次性支付给基金销售机构。

#### 6.4.10.3 与关联方进行银行间同业市场的债券(含回购)交易

本基金本报告期及上年度可比期间未与关联方进行银行间同业市场债券（含回购）交易。

#### 6.4.10.4 各关联方投资本基金的情况

##### 6.4.10.4.1 报告期内基金管理人运用固有资金投资本基金的情况

本报告期内和上年度可比期间基金管理人未运用固有资金投资本基金。

##### 6.4.10.4.2 报告期末除基金管理人之外的其他关联方投资本基金的情况

#### 易方达货币 A

份额单位：份

关联方名称	本期末 2022年6月30日		上年度末 2021年12月31日	
	持有的 基金份额	持有的基金份额 占基金总份额的	持有的 基金份额	持有的基金份额占 基金总份额的比例



		比例		
广东省易方达公益基金会	906,964.99	0.0588%	899,565.64	0.0532%

注：除基金管理人之外的其他关联方投资本基金相关的费用按基金合同等相关法律文件有关规定支付。

#### 易方达货币 B

份额单位：份

关联方名称	本期末 2022年6月30日		上年度末 2021年12月31日	
	持有的 基金份额	持有的基金份额 占基金总份额的 比例	持有的 基金份额	持有的基金份额 占基金总份额的 比例
广东新三联投资发展有限公司	20,006,018.48	0.0961%	-	-

注：除基金管理人之外的其他关联方投资本基金相关的费用按基金合同等相关法律文件有关规定支付。

#### 易方达货币 E

无。

#### 6.4.10.5 由关联方保管的银行存款余额及当期产生的利息收入

单位：人民币元

关联方名称	本期 2022年1月1日至2022年6月30日		上年度可比期间 2021年1月1日至2021年6月30日	
	期末余额	当期利息收入	期末余额	当期利息收入
中国银行-活期存款	51,297,336.73	235,970.72	1,773,273.52	1,760,440.71

注：本基金的上述银行存款由基金托管人中国银行股份有限公司保管，按银行同业利率或约定利率计息。

#### 6.4.10.6 本基金在承销期内参与关联方承销证券的情况

本基金本报告期及上年度可比期间未在承销期内参与关联方承销证券。

#### 6.4.10.7 其他关联交易事项的说明

##### 6.4.10.7.1 其他关联交易事项的说明

无。

#### 6.4.11 利润分配情况

易方达货币 A

单位：人民币元

已按再投资形式转 实收基金	直接通过应付 赎回款转出金额	应付利润 本年变动	本期利润分 配合计	备注
12,341,156.57	-	12,121.86	12,353,278.4 3	-

## 易方达货币 B

单位：人民币元

已按再投资形式转 实收基金	直接通过应付 赎回款转出金额	应付利润 本年变动	本期利润分 配合计	备注
286,242,622.22	-	663,755.62	286,906,377. 84	-

## 易方达货币 E

单位：人民币元

已按再投资形式转 实收基金	直接通过应付 赎回款转出金额	应付利润 本年变动	本期利润分 配合计	备注
1,968,271.88	-	3,121.84	1,971,393.72	-

## 6.4.12 期末（2022 年 6 月 30 日）本基金持有的流通受限证券

## 6.4.12.1 因认购新发/增发证券而于期末持有的流通受限证券

本基金无因认购新发/增发证券而于期末持有的流通受限证券。

## 6.4.12.2 期末持有的暂时停牌等流通受限股票

本基金本报告期末未持有股票。

## 6.4.12.3 期末债券正回购交易中作为抵押的债券

## 6.4.12.3.1 银行间市场债券正回购

截至本报告期末 2022 年 6 月 30 日止，本基金从事银行间市场债券正回购交易形成的卖出回购证券款余额 1,500,501,397.26 元，是以如下债券作为质押：

金额单位：人民币元

债券代码	债券名称	回购到期日	期末估值 单价	数量（张）	期末估值总额
190214	19 国开 14	2022-07-01	102.31	1,400,000	143,228,722.79
210211	21 国开 11	2022-07-01	101.92	1,500,000	152,876,515.56
210306	21 进出 06	2022-07-01	101.79	2,100,000	213,757,777.23
220201	22 国开 01	2022-07-01	101.02	600,000	60,611,993.70
229904	22 贴现国债 04	2022-07-01	99.76	1,000,000	99,757,159.83
229908	22 贴现国债 08	2022-07-01	99.65	8,500,000	847,018,561.41
229913	22 贴现国债 13	2022-07-01	99.45	700,000	69,615,717.73
合计				15,800,000	1,586,866,448.25

注：期末估值总额=期末估值单价（保留小数点后无限位）×数量。

#### 6.4.12.3.2 交易所市场债券正回购

截至本报告期末 2022 年 6 月 30 日止，本基金从事证券交易所债券正回购交易形成的卖出回购证券款余额为 0，无抵押债券。

#### 6.4.13 金融工具风险及管理

##### 6.4.13.1 风险管理政策和组织架构

本基金管理人按照“自上而下与自下而上相结合，全面管理、专业分工”的思路，将风险控制嵌入到全公司的组织架构中，对风险实行多层次、多角度、全方位的管理。

从投资决策的层次看，投资决策委员会、投资总监、基金投资部门总经理和基金经理对投资行为及相关风险进行管理、监控，并根据其不同权限实施风险控制；从岗位职能的分工上看，基金经理、监察合规管理部门、集中交易部门、核算部以及投资风险管理部从不同角度、不同环节对投资的全过程实行风险监控和管理；从投资管理的流程看，已经形成了一套贯穿“事前的风险定位、事中的风险管理和事后的风险评估”的健全的风险监控体系。

本基金为货币市场基金，属于证券投资基金中高流动性、低风险品种，其预期风险和预期收益率都低于股票基金、债券基金和混合基金。日常经营活动中本基金面临的风险主要包括信用风险、流动性风险及市场风险，本基金的基金管理人从事风险管理的主要目标是争取将以上风险控制在限定的范围之内，使本基金在风险和收益之间取得最佳的平衡，以实现“风险和收益相匹配”的风险收益目标。

##### 6.4.13.2 信用风险

信用风险是指包括债券发行人出现拒绝支付利息或到期时拒绝支付本息的违约风险，或由于债券发行人信用质量降低导致债券价格下跌的风险，及因交易对手违约而产生的交割风险。本基金管理人建立了内部信用评级制度，通过严格的备选库制度和分散化投资方式防范信用风险。本基金在交易所进行的证券交易交收和款项清算对手为中国证券登记结算有限责任公司，在银行间同业市场主要通过交易对手库制度防范交易对手风险。于 2022 年 6 月 30 日，本基金持有的除国债、央行票据和政策性金融债以外的债券占基金资产净值的比例为 30.12%(2021 年 12 月 31 日：64.13%)。

##### 6.4.13.2.1 按短期信用评级列示的债券投资

单位：人民币元

短期信用评级	本期末 2022年6月30日	上年度末 2021年12月31日
A-1	0.00	0.00
A-1 以下	0.00	0.00
未评级	1,779,173,605.41	808,265,250.55

合计	1,779,173,605.41	808,265,250.55
----	------------------	----------------

注：1. 债券评级取自第三方评级机构的债项评级。

2. 未评级债券为剩余期限在一年以内的国债、政策性金融债、央票及未有第三方机构评级的短期融资券。

3. 债券投资以全价列示。

#### 6.4.13.2.2 按短期信用评级列示的资产支持证券投资

单位：人民币元

短期信用评级	本期末 2022年6月30日	上年度末 2021年12月31日
A-1	0.00	0.00
A-1 以下	0.00	0.00
未评级	0.00	0.00
合计	0.00	0.00

#### 6.4.13.2.3 按短期信用评级列示的同业存单投资

单位：人民币元

短期信用评级	本期末 2022年6月30日	上年度末 2021年12月31日
A-1	0.00	0.00
A-1 以下	0.00	0.00
未评级	0.00	0.00
合计	0.00	0.00

#### 6.4.13.2.4 按长期信用评级列示的债券投资

单位：人民币元

长期信用评级	本期末 2022年6月30日	上年度末 2021年12月31日
AAA	0.00	0.00
AAA 以下	0.00	0.00
未评级	0.00	0.00
合计	0.00	0.00

注：1. 债券评级取自第三方评级机构的债项评级。

2. 未评级债券为剩余期限大于一年的国债、政策性金融债和央票。

3. 债券投资以全价列示。

#### 6.4.13.2.5 按长期信用评级列示的资产支持证券投资

单位：人民币元

长期信用评级	本期末 2022年6月30日	上年度末 2021年12月31日
AAA	0.00	0.00
AAA 以下	0.00	0.00
未评级	0.00	0.00

合计	0.00	0.00
----	------	------

#### 6.4.13.2.6 按长期信用评级列示的同业存单投资

单位：人民币元

长期信用评级	本期末 2022年6月30日	上年度末 2021年12月31日
AAA	6,808,926,649.07	9,465,328,114.59
AAA 以下	0.00	0.00
未评级	0.00	0.00
合计	6,808,926,649.07	9,465,328,114.59

#### 6.4.13.3 流动性风险

流动性风险是指包括因市场交易量不足，导致基金管理人不能以合理价格及时进行证券交易的风险，或投资组合无法应付客户赎回要求所引起的违约风险。本基金采用分散投资、控制流通受限证券比例等方式防范流动性风险，同时公司已经建立全覆盖、多维度以压力测试为核心的开放式基金流动性风险监测与预警制度，投资风险管理部独立于投资部门负责流动性压力测试的实施与评估。

针对兑付赎回资金的流动性风险，本基金的基金管理人对本基金的申购赎回情况进行严密监控并预测流动性需求，保持基金投资组合中的可用现金头寸与之相匹配。本基金的基金管理人在基金合同中设计了巨额赎回条款，约定在非常情况下赎回申请的处理方式，控制因开放申购赎回模式带来的流动性风险，有效保障基金持有人利益。于 2022 年 6 月 30 日，除卖出回购金融资产款余额(计息但该利息金额不重大)以外，本基金承担的其他金融负债的合约约定到期日均为一年以内且不计息，可赎回基金份额净值(所有者权益)无固定到期日且不计息，因此账面余额约为未折现的合约到期现金流量。

##### 6.4.13.3.1 报告期内本基金组合资产的流动性风险分析

本基金的基金管理人在基金运作过程中按照《公开募集证券投资基金运作管理办法》、《公开募集开放式证券投资基金流动性风险管理规定》等法规的要求对本基金组合资产的流动性风险进行管理，通过独立的风险管理部门对本基金组合的流动性指标进行持续的监测和分析。

同时，本基金的基金管理人通过合理分散逆回购交易的到期日与交易对手的集中度；按照穿透原则对交易对手的财务状况、偿付能力及杠杆水平等进行必要的尽职调查与严格的准入管理，以及对不同的交易对手实施交易额度管理并进行动态调整等措施严格管理本基金从事逆回购交易的流动性风险和交易对手风险。此外，本基金的基金管理人建立了逆回购交易质押品管理制度：根据质押品的资质确定质押率水平；持续监测质押品的风险状况与价值变动以确保质押品按公允价值计算足额；并在与私募类证券资管产品及中国证监会认定的其他主体为交易对手开展逆回购交易时，可接受质押品的资质要求与基金合同约定的投资范围保持一致。

本基金的投资范围为具有良好流动性的金融工具，所持大部分证券在流动性良好的证券交易所或者银行间同业市场交易，期末除本报告“期末本基金持有的流通受限证券”章节中所列示券种流通暂时受限制不能自由转让外，其余均能及时变现。评估结果显示组合高流动性资产比重较高，组合变现比例能力较好。

#### 6.4.13.4 市场风险

市场风险是指因受各种因素影响而引起的基金所持证券及其衍生品市场价格不利波动，使基金资产面临损失的风险，包括利率风险、外汇风险和其他价格风险。

##### 6.4.13.4.1 利率风险

利率风险是指基金的财务状况和现金流量受市场利率变动而发生波动的风险。投资管理人通过久期、凸度、VAR 等方法评估组合面临的利率风险敞口，并通过调整投资组合的久期等方法对上述利率风险进行管理。

##### 6.4.13.4.1.1 利率风险敞口

单位：人民币元

本期末 2022年6月 30日	1年以内	1-5年	5年以上	不计息	合计
资产					
银行存款	752,772,197.80	-	-	-	752,772,197.80
结算备付金	2,026,917,886.69	-	-	-	2,026,917,886.69
存出保证金	21,591.38	-	-	-	21,591.38
交易性金融资产	8,588,100,254.48	-	-	-	8,588,100,254.48
衍生金融资产	-	-	-	-	-
买入返售金融资产	12,661,037,227.31	-	-	-	12,661,037,227.31
应收清算款	-	-	-	1,565,397,392.32	1,565,397,392.32
应收股利	-	-	-	-	-
应收申购款	-	-	-	31,026,286.37	31,026,286.37
递延所得税资产	-	-	-	-	-
其他资产	-	-	-	-	-
资产总计	24,028,849,157.66	-	-	1,596,423,678.69	25,625,272,836.35
负债					
短期借款	-	-	-	-	-
交易性金融	-	-	-	-	-

负债					
衍生金融负债	-	-	-	-	-
卖出回购金融资产款	1,500,501,397.26	-	-	-	1,500,501,397.26
应付清算款	-	-	-	1,500,000,000.00	1,500,000,000.00
应付赎回款	-	-	-	3,432,579.02	3,432,579.02
应付管理人报酬	-	-	-	9,683,193.47	9,683,193.47
应付托管费	-	-	-	2,934,301.06	2,934,301.06
应付销售服务费	-	-	-	661,713.81	661,713.81
应付投资顾问费	-	-	-	-	-
应交税费	-	-	-	315,450.00	315,450.00
应付利润	-	-	-	1,421,743.34	1,421,743.34
递延所得税负债	-	-	-	-	-
其他负债	-	-	-	696,424.16	696,424.16
负债总计	1,500,501,397.26	-	-	1,519,145,404.86	3,019,646,802.12
利率敏感度缺口	22,528,347,760.40	-	-	77,278,273.83	22,605,626,034.23
上年度末 2021 年 12 月 31 日	1 年以内	1-5 年	5 年以上	不计息	合计
资产					
银行存款	304,923,618.79	-	-	-	304,923,618.79
结算备付金	772,518,636.36	-	-	-	772,518,636.36
存出保证金	36,570.58	-	-	-	36,570.58
交易性金融资产	10,255,558,351.45	-	-	-	10,255,558,351.45
衍生金融资产	-	-	-	-	-
买入返售金融资产	3,596,728,385.11	-	-	-	3,596,728,385.11
应收证券清算款	-	-	-	98,537,308.22	98,537,308.22
应收利息	-	-	-	21,571,840.10	21,571,840.10
应收股利	-	-	-	-	-
应收申购款	-	-	-	258,423,069.56	258,423,069.56
递延所得税	-	-	-	-	-

资产					
其他资产	-	-	-	-	-
资产总计	14,929,765,562.29	-	-	378,532,217.88	15,308,297,780.17
负债					
短期借款	-	-	-	-	-
交易性金融负债	-	-	-	-	-
衍生金融负债	-	-	-	-	-
卖出回购金融资产款	535,678,891.72	-	-	-	535,678,891.72
应付证券清算款	-	-	-	-	-
应付赎回款	-	-	-	1,338,913.04	1,338,913.04
应付管理人报酬	-	-	-	7,328,798.66	7,328,798.66
应付托管费	-	-	-	2,220,848.10	2,220,848.10
应付销售服务费	-	-	-	567,299.42	567,299.42
应付交易费用	-	-	-	272,269.28	272,269.28
应交税费	-	-	-	315,450.00	315,450.00
应付利息	-	-	-	112,675.86	112,675.86
应付利润	-	-	-	742,744.02	742,744.02
递延所得税负债	-	-	-	-	-
其他负债	-	-	-	365,324.19	365,324.19
负债总计	535,678,891.72	-	-	13,264,322.57	548,943,214.29
利率敏感度缺口	14,394,086,670.57	-	-	365,267,895.31	14,759,354,565.88

注：各期限分类的标准为按金融资产或金融负债的重新定价日或到期日孰早者进行分类。

#### 6.4.13.4.1.2 利率风险的敏感性分析

假设	除市场利率以外的其他市场变量保持不变		
分析	相关风险变量的变动	对资产负债表日基金资产净值的影响金额（单位：人民币元）	
		本期末 2022年6月30日	上年度末 2021年12月31日
	1.市场利率下降25个基点	8,485,029.84	5,589,777.04
	2.市场利率上升25个基点	-8,461,126.77	-5,582,978.60



#### 6.4.13.4.2 外汇风险

本基金的所有资产及负债以人民币计价，因此无外汇风险。

#### 6.4.13.4.3 其他价格风险

其他价格风险是指基金所持金融工具的公允价值或未来现金流量因除市场利率和外汇汇率以外的市场价格因素变动而发生波动的风险。本基金主要投资于具有良好流动性的货币市场工具，不投资股票、权证等其他交易性金融资产。

于本期末和上一年度末，无重大其他市场价格风险。

#### 6.4.14 公允价值

##### 6.4.14.1 金融工具公允价值计量的方法

公允价值计量结果所属的层次，由对公允价值计量整体而言具有重要意义的输入值所属的最低层次决定：

第一层次：相同资产或负债在活跃市场上未经调整的报价。

第二层次：除第一层次输入值外相关资产或负债直接或间接可观察的输入值。

第三层次：相关资产或负债的不可观察输入值。

##### 6.4.14.2 持续的以公允价值计量的金融工具

###### 6.4.14.2.1 各层次金融工具的公允价值

单位：人民币元

公允价值计量结果所属的层次	本期末 2022年6月30日
第一层次	-
第二层次	8,588,100,254.48
第三层次	-
合计	8,588,100,254.48

###### 6.4.14.2.2 公允价值所属层次间的重大变动

本基金本期持有的持续以公允价值计量的金融工具的公允价值所属层次间未发生重大转换。

##### 6.4.14.3 非持续的以公允价值计量的金融工具的说明

本基金本报告期末未持有非持续的以公允价值计量的金融工具。

##### 6.4.14.4 不以公允价值计量的金融工具的相关说明

本基金持有的不以公允价值计量的金融工具为以摊余成本计量的金融资产和金融负债，这些金融工具因其剩余期限较短，所以其账面价值与公允价值相若。

#### 6.4.15 有助于理解和分析会计报表需要说明的其他事项

截至资产负债表日本基金无需要说明的其他重要事项。

## 7 投资组合报告

## 7.1 期末基金资产组合情况

金额单位：人民币元

序号	项目	金额	占基金总资产的比例 (%)
1	固定收益投资	8,588,100,254.48	33.51
	其中：债券	8,588,100,254.48	33.51
	资产支持证券	-	-
2	买入返售金融资产	12,661,037,227.31	49.41
	其中：买断式回购的买入返售金融资产	-	-
3	银行存款和结算备付金合计	2,779,690,084.49	10.85
4	其他各项资产	1,596,445,270.07	6.23
5	合计	25,625,272,836.35	100.00

## 7.2 债券回购融资情况

金额单位：人民币元

序号	项目	占基金资产净值的比例 (%)	
1	报告期内债券回购融资余额	2.44	
	其中：买断式回购融资	-	
序号	项目	金额	占基金资产净值的比例 (%)
2	报告期末债券回购融资余额	1,500,501,397.26	6.64
	其中：买断式回购融资	-	-

注：上表中报告期内债券回购融资余额占基金资产净值的比例为报告期内每个交易日融资余额占基金资产净值比例的简单平均值。

## 债券正回购的资金余额超过基金资产净值的20%的说明

在本报告期内本货币市场基金债券正回购的资金余额未超过资产净值的 20%。

## 7.3 基金投资组合平均剩余期限

## 7.3.1 投资组合平均剩余期限基本情况

项目	天数
报告期末投资组合平均剩余期限	57
报告期内投资组合平均剩余期限最高值	58
报告期内投资组合平均剩余期限最低值	22

#### 报告期内投资组合平均剩余期限超过 120 天情况说明

本报告期内本货币市场基金投资组合平均剩余期限未超过 120 天。

#### 7.3.2 期末投资组合平均剩余期限分布比例

序号	平均剩余期限	各期限资产占基金资产净值的比例 (%)	各期限负债占基金资产净值的比例 (%)
1	30 天以内	77.64	13.27
	其中：剩余存续期超过 397 天的浮动利率债	-	-
2	30 天（含）—60 天	3.31	-
	其中：剩余存续期超过 397 天的浮动利率债	-	-
3	60 天（含）—90 天	4.68	-
	其中：剩余存续期超过 397 天的浮动利率债	-	-
4	90 天（含）—120 天	4.03	-
	其中：剩余存续期超过 397 天的浮动利率债	-	-
5	120 天（含）—397 天（含）	23.50	-
	其中：剩余存续期超过 397 天的浮动利率债	-	-
	合计	113.15	13.27

#### 7.4 报告期内投资组合平均剩余存续期超过 240 天情况说明

本报告期内本货币市场基金投资组合平均剩余存续期未超过 240 天。

#### 7.5 期末按债券品种分类的债券投资组合

金额单位：人民币元

序号	债券品种	公允价值	占基金资产净值比例(%)
1	国家债券	1,168,290,600.33	5.17
2	央行票据	-	-
3	金融债券	610,883,005.08	2.70

	其中：政策性金融债	610,883,005.08	2.70
4	企业债券	-	-
5	企业短期融资券	-	-
6	中期票据	-	-
7	同业存单	6,808,926,649.07	30.12
8	其他	-	-
9	合计	8,588,100,254.48	37.99
10	剩余存续期超过 397 天的浮动利率债券	-	-

#### 7.6 期末按实际利率计算账面价值占基金资产净值比例大小排名的前十名债券投资明细

金额单位：人民币元

序号	债券代码	债券名称	债券数量（张）	公允价值	占基金资产净值比例（%）
1	112215198	22 民生银行 CD198	14,000,000	1,383,032,212.65	6.12
2	112281488	22 大连银行 CD179	11,000,000	1,098,856,425.80	4.86
3	229908	22 贴现国债 08	8,500,000	847,018,561.41	3.75
4	112209118	22 浦发银行 CD118	7,000,000	679,889,043.99	3.01
5	112296979	22 南京银行 CD064	3,000,000	295,682,740.95	1.31
6	112281975	22 成都农商银行 CD117	3,000,000	295,055,414.21	1.31
7	210306	21 进出 06	2,100,000	213,757,777.23	0.95
8	112106315	21 交通银行 CD315	2,000,000	198,451,226.47	0.88
9	112106311	21 交通银行 CD311	2,000,000	197,126,261.41	0.87
10	112106312	21 交通银行 CD312	2,000,000	197,102,606.53	0.87

#### 7.7 “影子定价”与按实际利率计算账面价值确定的基金资产净值的偏离

项目	偏离情况
报告期内偏离度的绝对值在 0.25(含)-0.5%间的次数	0
报告期内偏离度的最高值	0.2131%
报告期内偏离度的最低值	0.0518%
报告期内每个交易日偏离度的绝对值的简单平均值	0.0862%

#### 报告期内负偏离度的绝对值达到 0.25%情况说明

本基金本报告期内不存在负偏离度的绝对值达到 0.25%的情况。

## 报告期内正偏离度的绝对值达到 0.5%情况说明

本基金本报告期内不存在正偏离度的绝对值达到 0.5% 的情况。

## 7.8 期末按公允价值占基金资产净值比例大小排名的前十名资产支持证券投资明细

本基金本报告期末未持有资产支持证券。

## 7.9 投资组合报告附注

### 7.9.1 基金计价方法说明

本基金目前投资工具的估值方法如下：

(1) 基金持有的债券（包括票据）购买时采用实际支付价款（包含交易费用）确定初始成本，按实际利率计算其摊余成本及各期利息收入，每日计提收益；

(2) 基金持有的回购以成本列示，按实际利率在实际持有期间内逐日计提利息；合同利率与实际利率差异较小的，也可采用合同利率计算确定利息收入；

(3) 基金持有的银行存款以本金列示，按实际协议利率逐日计提利息。

如有确凿证据表明按上述方法进行估值不能客观反映其公允价值的，基金管理人可根据具体情况与基金托管人商定后，按最能反映公允价值的方法估值。

如有新增事项，按国家最新规定估值。

**7.9.2 本基金投资的前十名证券的发行主体中，中国民生银行股份有限公司在报告编制日前一年内曾受到中国银行保险监督管理委员会、中国银行保险监督管理委员会北京监管局的处罚。大连银行股份有限公司在报告编制日前一年内曾受到中国银行保险监督管理委员会大连监管局的处罚。上海浦东发展银行股份有限公司在报告编制日前一年内曾受到国家外汇管理局上海市分局、中国银行保险监督管理委员会、中国银行保险监督管理委员会上海监管局的处罚。南京银行股份有限公司在报告编制日前一年内曾受到国家市场监督管理总局的处罚。成都农村商业银行股份有限公司在报告编制日前一年内曾受到中国人民银行成都分行的处罚。中国进出口银行在报告编制日前一年内曾受到中国银行保险监督管理委员会的处罚。交通银行股份有限公司在报告编制日前一年内曾受到国家外汇管理局上海市分局、中国人民银行、中国银行保险监督管理委员会的处罚。**

本基金对上述主体所发行证券的投资决策程序符合公司投资制度的规定。除上述主体外，基金管理

人未发现本基金投资的前十名证券的发行主体出现本期被监管部门立案调查，或在报告编制日前一年内受到公开谴责、处罚的情形。

### 7.9.3 期末其他各项资产构成

单位：人民币元

序号	名称	金额
1	存出保证金	21,591.38
2	应收清算款	1,565,397,392.32
3	应收利息	-
4	应收申购款	31,026,286.37
5	其他应收款	-
6	待摊费用	-
7	其他	-
8	合计	1,596,445,270.07

## 8 基金份额持有人信息

### 8.1 期末基金份额持有人户数及持有人结构

份额单位：份

份额级别	持有人户数(户)	户均持有的基金份额	持有人结构			
			机构投资者		个人投资者	
			持有份额	占总份额比例	持有份额	占总份额比例
易方达货币 A	155,712	9,900.17	736,282,367.75	47.76%	805,293,481.38	52.24%
易方达货币 B	147	141,590,438.71	20,520,256,855.79	98.59%	293,537,635.29	1.41%
易方达货币 E	1,277	195,971.57	69,281,079.94	27.68%	180,974,614.08	72.32%
合计	157,136	143,860.26	21,325,820,303.48	94.34%	1,279,805,730.75	5.66%

## 8.2 期末上市基金前十名持有人

易方达货币 E

序号	持有人名称	持有份额（份）	占上市总份额比例
1	红塔烟草（集团）有限责任公司企业年金计划—中国工商银行股份有限公司	176,586.00	7.06%
2	陈岗	82,258.00	3.29%
3	广发基金—中信银行—中信信诚资产管理（广东）有限公司	76,246.00	3.05%
4	华泰证券股份有限公司	68,706.00	2.75%
5	长安银行股份有限公司企业年金计划—中国工商银行股份有限公司	55,505.00	2.22%
6	广发基金—浦发银行—广发基金粤选起航 1 号集合资产管理计划	49,446.00	1.98%
7	北京奔达投资有限公司	42,069.00	1.68%
8	刘静	36,755.00	1.47%
9	卢鸿宇	35,459.00	1.42%
10	张作治	35,369.00	1.41%

注：本表统计的上市基金前十名持有人为场内 E 类份额持有人，此处基金份额面值为 100 元。

## 8.3 期末货币市场基金前十名份额持有人情况

序号	持有人类别	持有份额（份）	占总份额比例
1	银行类机构	10,958,638,060.08	48.48%
2	信托类机构	967,955,529.39	4.28%
3	其他机构	600,843,917.72	2.66%
4	银行类机构	590,712,898.80	2.61%
5	银行类机构	500,040,561.96	2.21%
6	其他机构	432,001,418.01	1.91%
7	信托类机构	410,275,752.24	1.81%
8	银行类机构	400,241,308.86	1.77%
9	银行类机构	300,422,515.23	1.33%
10	其他机构	237,012,161.86	1.05%

## 8.4 期末基金管理人的从业人员持有本基金的情况

项目	份额级别	持有份额总数（份）	占基金总份额比例
----	------	-----------	----------

基金管理人 所有从业人 员持有本基 金	易方达货币 A	666,845.66	0.0433%
	易方达货币 B	0.00	0.0000%
	易方达货币 E	0.00	0.0000%
	合计	666,845.66	0.0029%

### 8.5 期末基金管理人的从业人员持有本开放式基金份额总量区间的情况

项目	份额级别	持有基金份额总量的数量区间（万份）
本公司高级管理人员、基金投资和研究部门负责人持有本开放式基金	易方达货币 A	50~100
	易方达货币 B	0
	易方达货币 E	0
	合计	50~100
本基金基金经理持有本开放式基金	易方达货币 A	0
	易方达货币 B	0
	易方达货币 E	0
	合计	0

## 9 开放式基金份额变动

单位：份

项目	易方达货币 A	易方达货币 B	易方达货币 E
基金合同生效日（2005 年 2 月 2 日）基金份额总额	3,622,219,215.04	-	-
本报告期初基金份额总额	1,691,009,655.18	12,819,434,348.18	248,910,562.52
本报告期基金总申购份额	4,978,206,138.28	156,186,373,593.85	44,350,771.88
减：本报告期基金总赎回份额	5,127,639,944.33	148,192,013,450.95	43,005,640.38
本报告期基金拆分变动份额	-	-	-
本报告期期末基金份额总额	1,541,575,849.13	20,813,794,491.08	250,255,694.02

注：A 类和 B 类总申购份额含因份额升降级等原因导致的强制调增份额，总赎回份额含因份额升降级等原因导致的强制调减份额。

## 10 重大事件揭示

### 10.1 基金份额持有人大会决议

本报告期内未召开基金份额持有人大会。



**10.2 基金管理人、基金托管人的专门基金托管部门的重大人事变动**

本基金管理人于 2022 年 4 月 21 日发布公告，自 2022 年 4 月 21 日起聘任刘世军先生为副总经理级高级管理人员（首席数据与风险监测官）；本基金管理人于 2022 年 5 月 13 日发布公告，自 2022 年 5 月 11 日起张南女士不再担任督察长和信息披露负责人，公司聘任其为副总经理级高级管理人员；自 2022 年 5 月 11 日起聘任王玉女士为督察长，并担任信息披露负责人。

本报告期内本基金托管人的专门基金托管部门未发生重大人事变动。

**10.3 涉及基金管理人、基金财产、基金托管业务的诉讼**

本报告期内无涉及本基金管理人、基金财产、基金托管业务的诉讼事项。

**10.4 基金投资策略的改变**

本报告期内本基金的投资策略未有重大变化。

**10.5 为基金进行审计的会计师事务所情况**

本报告期内本基金未改聘会计师事务所。

**10.6 管理人、托管人及其高级管理人员受稽查或处罚等情况**

本报告期，基金管理人和托管人托管业务部门及其相关高级管理人员未受到稽查或处罚。

**10.7 基金租用证券公司交易单元的有关情况****10.7.1 基金租用证券公司交易单元进行股票投资及佣金支付情况**

金额单位：人民币元

券商名称	交易单元数量	股票交易		应支付该券商的佣金		备注
		成交金额	占当期股票成交总额的比例	佣金	占当期佣金总量的比例	
国泰君安	1	-	-	-	-	-
摩根大通	1	-	-	-	-	-
平安证券	1	-	-	-	-	-
申万宏源	1	-	-	-	-	-
东方财富	1	-	-	-	-	-

东方证券	1	-	-	-	-	-
东吴证券	1	-	-	-	-	-
广发证券	1	-	-	-	-	-
国盛证券	1	-	-	-	-	-

注：a) 本报告期内本基金无减少交易单元,无新增交易单元。

b) 本基金管理人负责选择证券经营机构，租用其交易单元作为本基金的交易单元。基金交易单元的选择标准如下：

- 1) 经营行为稳健规范，内控制度健全，在业内有良好的声誉；
- 2) 具备基金运作所需的高效、安全的通讯条件，交易设施满足基金进行证券交易的需要；
- 3) 具有较强的全方位金融服务能力和水平，包括但不限于：有较好的研究能力和行业分析能力，能及时、全面地向公司提供高质量的关于宏观、行业及市场走向、个股分析的报告及丰富全面的信息；能根据公司所管理基金的特定要求，提供专门研究报告，具有开发量化投资组合模型的能力；能积极为公司投资业务的开展，投资信息的交流以及其他方面业务的开展提供良好的服务和支持。

c) 基金交易单元的选择程序如下：

- 1) 本基金管理人根据上述标准考察后确定选用交易单元的证券经营机构。
- 2) 基金管理人和被选中的证券经营机构签订交易单元租用协议。

#### 10.7.2 基金租用证券公司交易单元进行其他证券投资的情况

金额单位：人民币元

券商名称	债券交易		债券回购交易		权证交易	
	成交金额	占当期债券成交总额的比例	成交金额	占当期债券回购成交总额的比例	成交金额	占当期权证成交总额的比例
国泰君安	-	-	2,101,278,339,000.00	99.95%	-	-
摩根大通	-	-	-	-	-	-
平安证券	-	-	1,000,000,000.00	0.05%	-	-
申万宏源	-	-	-	-	-	-
东方财富	-	-	-	-	-	-
东方证券	-	-	-	-	-	-
东吴证券	-	-	-	-	-	-
广发证券	-	-	-	-	-	-
国盛证券	-	-	-	-	-	-

### 10.8 偏离度绝对值超过 0.5%的情况

本基金本报告期不存在偏离度绝对值超过 0.5%的情况。

### 10.9 其他重大事件

序号	公告事项	法定披露方式	法定披露日期
1	易方达基金管理有限公司关于旗下公开募集证券投资基金执行新金融工具相关会计准则的公告	证券时报、基金管理人网站及中国证监会基金电子披露网站	2022-01-01
2	易方达基金管理有限公司关于公司住所变更的公告	证券时报、基金管理人网站及中国证监会基金电子披露网站	2022-01-07
3	易方达基金管理有限公司旗下基金 2021 年第 4 季度报告提示性公告	证券时报	2022-01-21
4	易方达货币市场基金 A 类基金份额和 B 类基金份额在非直销销售机构暂停大额申购及大额转换转入业务的公告	证券时报、基金管理人网站及中国证监会基金电子披露网站	2022-01-24
5	易方达货币市场基金 A 类基金份额和 B 类基金份额在非直销销售机构恢复大额申购、大额转换转入业务的公告	证券时报、基金管理人网站及中国证监会基金电子披露网站	2022-01-26
6	易方达货币市场基金 A 类基金份额和 B 类基金份额在非直销销售机构暂停大额申购及大额转换转入业务的公告	证券时报、基金管理人网站及中国证监会基金电子披露网站	2022-03-28
7	易方达货币市场基金 A 类基金份额和 B 类基金份额在非直销销售机构恢复大额申购、大额转换转入业务的公告	证券时报、基金管理人网站及中国证监会基金电子披露网站	2022-03-30
8	易方达基金管理有限公司旗下基金 2021 年年度报告提示性公告	证券时报	2022-03-30
9	易方达基金管理有限公司关于提醒投资者及时提供或更新身份信息资料的公告	证券时报、基金管理人网站及中国证监会基金电子披露网站	2022-04-11
10	易方达基金管理有限公司高级管理人员变更公告	证券时报、基金管理人网站及中国证监会基金电子披露网站	2022-04-21
11	易方达基金管理有限公司旗下基金 2022 年第 1 季度报告提示性公告	证券时报	2022-04-22
12	易方达货币市场基金 A 类基金份额和 B 类基金份额在非直销销售机构暂停大额申购及大额转换转入业务的公告	证券时报、基金管理人网站及中国证监会基金电子披露网站	2022-04-25
13	易方达货币市场基金 A 类基金份额和 B 类基	证券时报、基金管理人网	2022-04-27

	金份额在非直销销售机构恢复大额申购、大额转换转入业务的公告	站及中国证监会基金电子披露网站	
14	易方达基金管理有限公司高级管理人员变更公告	证券时报、基金管理人网站及中国证监会基金电子披露网站	2022-05-13
15	易方达基金管理有限公司关于子公司住所变更的公告	证券时报、基金管理人网站及中国证监会基金电子披露网站	2022-05-14
16	易方达基金管理有限公司关于旗下管理的上海证券交易所上市 ETF 实施申赎业务多码合一的公告	证券时报、基金管理人网站及中国证监会基金电子披露网站	2022-06-18

## 11 影响投资者决策的其他重要信息

### 11.1 报告期内单一投资者持有基金份额比例达到或超过 20%的情况

投资者类别	报告期内持有基金份额变化情况					报告期末持有基金情况	
	序号	持有基金份额比例达到或者超过20%的时间区间	期初份额	申购份额	赎回份额	持有份额	份额占比
机构	1	2022年01月05日~2022年01月27日,2022年02月09日~2022年02月24日,2022年03月03日~2022年03月30日,2022年04月07日~2022年06月30日	0.00	55,874,758,328.10	44,916,120,268.02	10,958,638,060.08	48.48%
产品特有风险							
<p>报告期内，本基金存在单一投资者持有份额比例达到或超过20%的情况，由此可能导致的特有风险主要包括：当投资者持有份额占比较为集中时，个别投资者的大额赎回可能会对基金资产运作及净值表现产生较大影响；极端情况下基金管理人可能无法以合理价格及时变现基金资产以应对投资者的赎回申请，可能带来流动性风险；如个别投资者大额赎回引发巨额赎回，基金管理人可能根据基金合同约定决定部分延期赎回或暂停接受基金的赎回申请，可能影响投资者赎回业务办理；若个别投资者大额赎回后本基金出现连续六十个工作日基金资产净值低于5000万元，基金管理人经与基金托管人协商一致后有权直接终止本基金合同，基金将面临基金财产清算并终止的风险；持有基金份额占比较高的投资者在召开持有人大会并对审议事项进行投票表决时可能拥有较大话语权。</p>							

注：申购份额包括申购或者买入基金份额，赎回份额包括赎回或者卖出基金份额。

## 12 备查文件目录

### 12.1 备查文件目录

- 1.中国证监会批准易方达货币市场基金设立的文件；
- 2.《易方达货币市场基金基金合同》；
- 3.《易方达货币市场基金托管协议》；
- 4.《易方达基金管理有限公司开放式基金业务规则》；
- 5.基金管理人业务资格批件和营业执照。

### 12.2 存放地点

广州市天河区珠江新城珠江东路 30 号广州银行大厦 40-43 楼。

### 12.3 查阅方式

投资者可在营业时间免费查阅，也可按工本费购买复印件。

易方达基金管理有限公司

二〇二二年八月三十日