

招商保证金快线货币市场基金 2022 年 中期报告

2022 年 06 月 30 日

基金管理人：招商基金管理有限公司

基金托管人：平安银行股份有限公司

送出日期：2022 年 8 月 30 日

§ 1 重要提示及目录

1.1 重要提示

基金管理人的董事会及董事保证本报告所载资料不存在虚假记载、误导性陈述或重大遗漏，并对其内容的真实性、准确性和完整性承担个别及连带责任。本中期报告已经三分之二以上独立董事签字同意，并由董事长签发。

基金托管人平安银行股份有限公司根据本基金合同规定，于 2022 年 8 月 29 日复核了本报告中的财务指标、净值表现、利润分配情况、财务会计报告、投资组合报告等内容，保证复核内容不存在虚假记载、误导性陈述或者重大遗漏。

基金管理人承诺以诚实信用、勤勉尽责的原则管理和运用基金资产，但不保证基金一定盈利。

基金的过往业绩并不代表其未来表现。投资有风险，投资者在作出投资决策前应仔细阅读本基金的招募说明书及其更新。

本报告中财务资料未经审计。

本报告期自 2022 年 1 月 1 日起至 6 月 30 日止。

1.2 目录

§1 重要提示及目录.....	1
1.1 重要提示.....	1
1.2 目录.....	2
§2 基金简介.....	4
2.1 基金基本情况.....	4
2.2 基金产品说明.....	4
2.3 基金管理人和基金托管人.....	4
2.4 信息披露方式.....	5
2.5 其他相关资料.....	5
§3 主要财务指标和基金净值表现.....	5
3.1 主要会计数据和财务指标.....	5
3.2 基金净值表现.....	6
§4 管理人报告.....	8
4.1 基金管理人及基金经理情况.....	8
4.2 管理人对报告期内本基金运作合规守信情况的说明.....	9
4.3 管理人对报告期内公平交易情况的专项说明.....	10
4.4 管理人对报告期内基金的投资策略和业绩表现的说明.....	10
4.5 管理人对宏观经济、证券市场及行业走势的简要展望.....	11
4.6 管理人对报告期内基金估值程序等事项的说明.....	12
4.7 管理人对报告期内基金利润分配情况的说明.....	12
4.8 报告期内基金持有人数或基金资产净值预警说明.....	13
§5 托管人报告.....	13
5.1 报告期内本基金托管人合规守信情况声明.....	13
5.2 托管人对报告期内本基金投资运作合规守信、净值计算、利润分配等情况的说明.....	13
5.3 托管人对本中期报告中财务信息等内容的真实、准确和完整发表意见.....	13
§6 半年度财务会计报告（未经审计）.....	13
6.1 资产负债表.....	13
6.2 利润表.....	15
6.3 净资产（基金净值）变动表.....	16
6.4 报表附注.....	18
§7 投资组合报告.....	36
7.1 期末基金资产组合情况.....	36
7.2 债券回购融资情况.....	37
7.3 基金投资组合平均剩余期限.....	37
7.4 报告期内投资组合平均剩余存续期超过 240 天情况说明.....	38
7.5 期末按债券品种分类的债券投资组合.....	38
7.6 期末按实际利率计算账面价值占基金资产净值比例大小排名的前十名债券投资明细.....	38
7.7 “影子定价”与按实际利率计算账面价值确定的基金资产净值的偏离.....	38
7.8 期末按公允价值占基金资产净值比例大小排序的前十名资产支持证券投资明细.....	39
7.9 投资组合报告附注.....	39

§8 基金份额持有人信息.....	41
8.1 期末基金份额持有人户数及持有人结构.....	41
8.2 期末上市基金前十名持有人.....	41
8.3 期末货币市场基金前十名份额持有人情况.....	42
8.4 期末基金管理人的从业人员持有本基金的情况.....	42
8.5 期末基金管理人的从业人员持有本开放式基金份额总量区间情况.....	42
§9 开放式基金份额变动.....	42
§10 重大事件揭示.....	43
10.1 基金份额持有人大会决议.....	43
10.2 基金管理人、基金托管人的专门基金托管部门的重大人事变动.....	43
10.3 涉及基金管理人、基金财产、基金托管业务的诉讼.....	43
10.4 基金投资策略的改变.....	43
10.5 为基金进行审计的会计师事务所情况.....	43
10.6 管理人、托管人及其高级管理人员受稽查或处罚等情况.....	43
10.7 基金租用证券公司交易单元的有关情况.....	43
10.8 偏离度绝对值超过 0.5%的情况.....	44
10.9 其他重大事件.....	44
§11 影响投资者决策的其他重要信息.....	46
11.1 报告期内单一投资者持有基金份额比例达到或超过 20%的情况.....	46
§12 备查文件目录.....	46
12.1 备查文件目录.....	46
12.2 存放地点.....	46
12.3 查阅方式.....	47

§ 2 基金简介

2.1 基金基本情况

基金名称	招商保证金快线货币市场基金		
基金简称	招商保证金快线		
场内简称	招商快线 ETF		
基金主代码	159003		
交易代码	159003		
基金运作方式	契约型开放式		
基金合同生效日	2013 年 5 月 17 日		
基金管理人	招商基金管理有限公司		
基金托管人	平安银行股份有限公司		
报告期末基金份额总额	5,550,344,713.66 份		
基金合同存续期	不定期		
基金份额上市的证券交易所	深圳证券交易所		
上市日期	2014 年 10 月 20 日		
下属分级基金的基金简称	招商保证金快线 A	招商保证金快线 B	招商保证金快线 D
下属分级基金的场内简称	招商快线 ETF	招商快线 ETF	-
下属分级基金的交易代码	159003	159004	011258
报告期末下属分级基金的份额总额	1,829,676.00 份	1,378,463.00 份	5,547,136,574.66 份

注：1、本基金从 2021 年 3 月 8 日起新增 D 类份额，D 类份额自 2021 年 3 月 10 日起存续；

2、本基金 A 和 B 级份额净值为 100 元，本基金 D 级份额净值为 1 元。

2.2 基金产品说明

投资目标	在兼顾基金资产的安全性和高流动性的前提下，力争实现超越业绩比较基准的投资回报。
投资策略	本基金以严谨的市场价值分析为基础，采用稳健的投资组合策略，通过对短期金融工具的组合操作，在保持本金的安全性与资产流动性的同时，追求稳定的当期收益。
业绩比较基准	人民币活期存款基准利率(税后)
风险收益特征	本基金为货币市场基金，属于证券市场中的低风险品种，本基金的风险和预期收益低于股票型基金、混合型基金、债券型基金。

2.3 基金管理人和基金托管人

项目	基金管理人	基金托管人
名称	招商基金管理有限公司	平安银行股份有限公司
信息披露负责人	姓名	潘西里
		李帅帅

	联系电话	0755-83196666	0755-25878287
	电子邮箱	cmf@cmfchina.com	LISHUAI130@pingan.com.cn
客户服务电话		400-887-9555	95511-3
传真		0755-83196475	0755-82080387
注册地址		深圳市福田区深南大道 7088 号	广东省深圳市罗湖区深南东路 5047 号
办公地址		深圳市福田区深南大道 7088 号	广东省深圳市福田区益田路 5023 号平安金融中心 B 座 26 楼
邮政编码		518040	518001
法定代表人		王小青	谢永林

2.4 信息披露方式

本基金选定的信息披露报纸名称	上海证券报
登载基金中期报告正文的管理人互联网网址	http://www.cmfchina.com
基金中期报告备置地点	基金管理人及基金托管人住所

2.5 其他相关资料

项目	名称	办公地址
注册登记机构	招商保证金快线 A、B: 中国证券登记结算有限责任公司 招商保证金快线 D: 招商基金管理有限公司	北京市西城区太平桥大街 17 号 深圳市福田区深南大道 7088 号

§ 3 主要财务指标和基金净值表现

3.1 主要会计数据和财务指标

金额单位：人民币元

1、招商保证金快线 A

3.1.1 期间数据和指标	报告期(2022 年 1 月 1 日 - 2022 年 6 月 30 日)
本期已实现收益	2,184,240.94
本期利润	2,184,240.94
本期净值收益率	0.9831%
3.1.2 期末数据和指标	报告期末(2022 年 6 月 30 日)
期末基金资产净值	182,967,600.00
期末基金份额净值	100.0000
3.1.3 累计期末指标	报告期末(2022 年 6 月 30 日)
累计净值收益率	26.3706%

2、招商保证金快线 B

3.1.1 期间数据和指标	报告期(2022 年 1 月 1 日 - 2022 年 6 月 30 日)
本期已实现收益	2,810,477.29
本期利润	2,810,477.29
本期净值收益率	1.1024%
3.1.2 期末数据和指标	报告期末(2022 年 6 月 30 日)
期末基金资产净值	137,846,300.00
期末基金份额净值	100.0000
3.1.3 累计期末指标	报告期末(2022 年 6 月 30 日)
累计净值收益率	29.0792%

3、招商保证金快线 D

3.1.1 期间数据和指标	报告期(2022 年 1 月 1 日 - 2022 年 6 月 30 日)
本期已实现收益	60,092,033.72
本期利润	60,092,033.72
本期净值收益率	1.1024%
3.1.2 期末数据和指标	报告期末(2022 年 6 月 30 日)
期末基金资产净值	5,547,136,574.66
期末基金份额净值	1.0000
3.1.3 累计期末指标	报告期末(2022 年 6 月 30 日)
累计净值收益率	2.9800%

注：1、本期已实现收益指基金本期利息收入、投资收益、其他收入（不含公允价值变动收益）扣除相关费用和信用减值损失后的余额，本期利润为本期已实现收益加上本期公允价值变动收益，由于货币市场基金采用摊余成本法核算，所以，公允价值变动收益为零，本期已实现收益和本期利润的金额相等；

- 2、本基金无持有人认购或交易基金的各项费用；
- 3、本基金收益分配为按日结转份额；
- 4、本基金从 2021 年 3 月 8 日起新增 D 类份额，D 类份额自 2021 年 3 月 10 日起存续。

3.2 基金净值表现

3.2.1 基金份额净值增长率及其与同期业绩比较基准收益率的比较

招商保证金快线 A

阶段	净值收益率①	净值收益率标准差②	业绩比较基准收益率③	业绩比较基准收益率标准差④	①-③	②-④
过去一个月	0.1570%	0.0019%	0.0292%	0.0000%	0.1278%	0.0019%
过去三个月	0.4713%	0.0015%	0.0885%	0.0000%	0.3828%	0.0015%
过去六个月	0.9831%	0.0011%	0.1760%	0.0000%	0.8071%	0.0011%
过去一年	2.0461%	0.0013%	0.3549%	0.0000%	1.6912%	0.0013%
过去三年	5.9189%	0.0013%	1.0656%	0.0000%	4.8533%	0.0013%
自基金合同生效起至今	26.3706%	0.0052%	3.2394%	0.0000%	23.1312%	0.0052%

招商保证金快线 B

阶段	净值收益率①	净值收益率标准差②	业绩比较基准收益率③	业绩比较基准收益率标准差④	①-③	②-④
过去一个月	0.1768%	0.0019%	0.0292%	0.0000%	0.1476%	0.0019%
过去三个月	0.5312%	0.0015%	0.0885%	0.0000%	0.4427%	0.0015%
过去六个月	1.1024%	0.0011%	0.1760%	0.0000%	0.9264%	0.0011%
过去一年	2.2864%	0.0013%	0.3549%	0.0000%	1.9315%	0.0013%
过去三年	6.6393%	0.0013%	1.0656%	0.0000%	5.5737%	0.0013%
自基金合同生效起至今	29.0792%	0.0053%	3.2394%	0.0000%	25.8398%	0.0053%

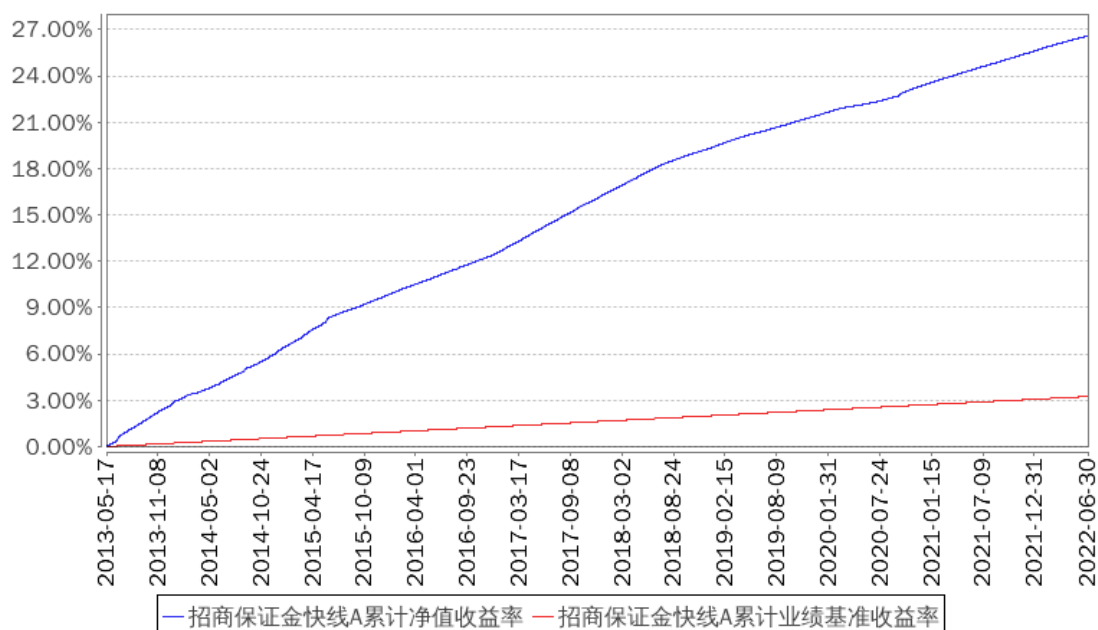
招商保证金快线 D

阶段	净值收益率①	净值收益率标准差②	业绩比较基准收益率③	业绩比较基准收益率标准差④	①-③	②-④
过去一个月	0.1768%	0.0019%	0.0292%	0.0000%	0.1476%	0.0019%
过去三个月	0.5312%	0.0015%	0.0885%	0.0000%	0.4427%	0.0015%
过去六个月	1.1024%	0.0011%	0.1760%	0.0000%	0.9264%	0.0011%
过去一年	2.2864%	0.0013%	0.3549%	0.0000%	1.9315%	0.0013%
自基金合同生效起至今	2.9800%	0.0012%	0.4647%	0.0000%	2.5153%	0.0012%

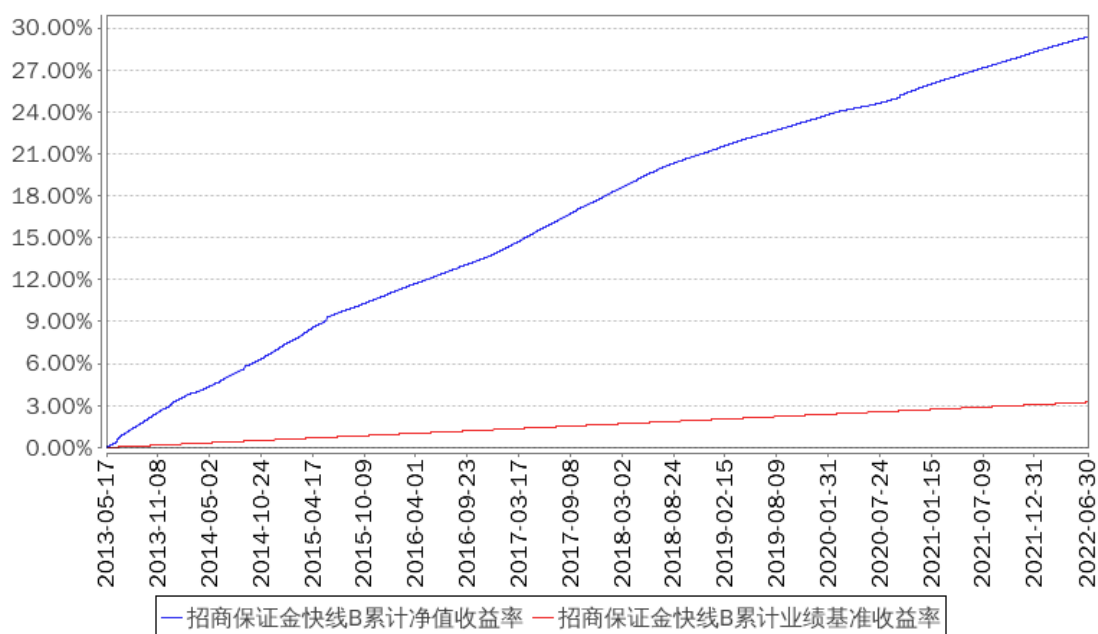
注：本基金 A 类、B 类基金份额收益分配采用现金分红方式；本基金 D 类基金份额收益分配方式为红利再投资。

3.2.2 自基金合同生效/自基金转型以来基金份额累计净值增长率变动及其与同期业绩比较基准收益率变动的比较

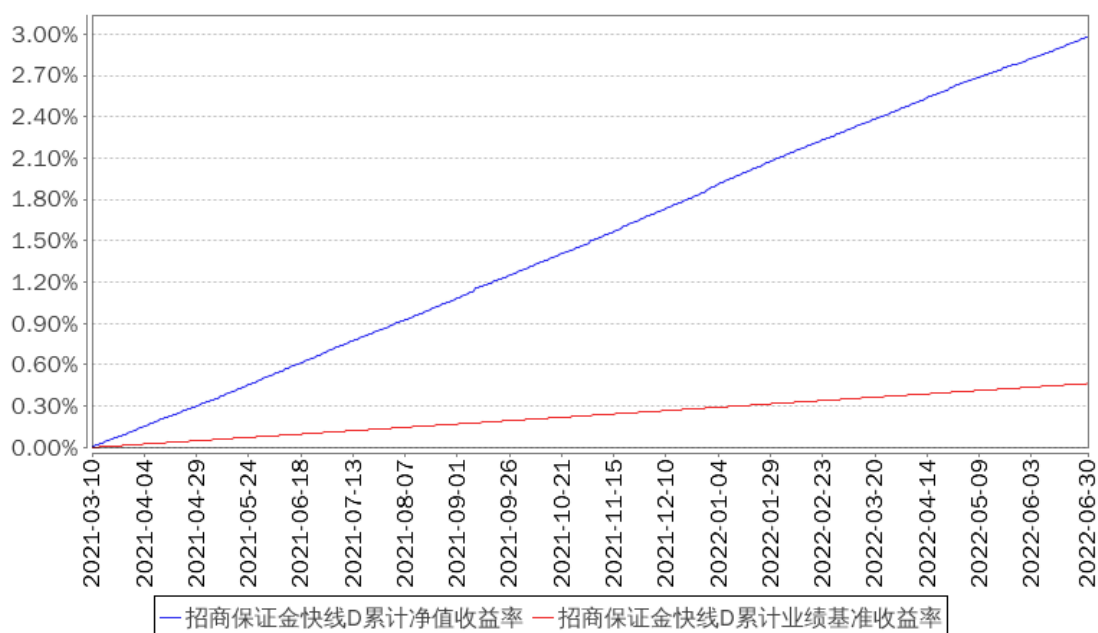
招商保证金快线A累计净值收益率与同期业绩比较基准收益率的历史走势对比图



招商保证金快线B累计净值收益率与同期业绩比较基准收益率的历史走势对比图



招商保证金快线D累计净值收益率与同期业绩比较基准收益率的历史走势对比图



注：本基金从 2021 年 3 月 8 日起新增 D 类份额，D 类份额自 2021 年 3 月 10 日起存续。

§ 4 管理人报告

4.1 基金管理人及基金经理情况

4.1.1 基金管理人及其管理基金的经验

招商基金管理有限公司于 2002 年 12 月 27 日经中国证监会【2002】100 号文批准设立。目前，公司注册资本为人民币 13.1 亿元，招商银行股份有限公司持有公司全部股权的 55%，招商证券股份有限公司持有公司全部股权的 45%。

招商基金管理有限公司首批获得企业年金基金投资管理人资格、基本养老保险基金投资管理资格；2004 年获得全国社保基金投资管理人资格；同时拥有 QDII (合格境内机构投资者) 资格、专户理财（特定客户资产管理业务）资格、公募基金投顾业务资格，在主动权益、固定收益、指数投资、量化投资、海外投资、FOF 投资等领域全面布局。

4.1.2 基金经理（或基金经理小组）及基金经理助理简介

姓名	职务	任本基金的基金经理（助理）期限		证券从业年限	说明
		任职日期	离任日期		
曹晋文	本基金基金经理	2021 年 11 月 4 日	-	8	男，硕士。曾任中国人寿资产管理有限公司账户助理、信诚人寿保险有限公司投资经理、民生加银基金管理有限公司固定收益部基金经理、格林基金管理有限公司固定收益部基金经理、部门副总监。2020 年 1 月加入招商基金管理有限公司固定收益投资部，现任招商保证金快线货币市场基金、招商理财 7 天债券型证券投资基金、招商招福宝货币市场基金、招商招禧宝货币市场基金、招商招利 1 个月期理财债券型证券投资基金、招商中证同业存单 AAA 指数 7 天持有期证券投资基金基金经理。

注：1、本基金首任基金经理的任职日期为本基金合同生效日，后任基金经理的任职日期以及历任基金经理的离任日期为公司相关会议作出决定的公告（生效）日期；

2、证券从业年限计算标准遵从中国证监会《证券投资基金经营机构董事、监事、高级管理人员及从业人员监督管理办法》中关于证券从业人员范围的相关规定。

4.2 管理人对报告期内本基金运作合规守信情况的说明

基金管理人声明：在本报告期内，本基金管理人严格遵守《中华人民共和国证券投资基金法》、《公开募集证券投资基金运作管理办法》等有关法律法规及其各项实施准则的规定以及本基金的基金合同等基金法律文件的约定，本着诚实信用、勤勉尽责的原则管理和运用基金资产，在严格控制风险的前提下，为基金持有人谋求最大利益。本报告期内，基金运作整体合法合规，无损害基金持有人利益的行为。基金的投资范围以及投资运作符合有关法律法规及基金合同的规定。

4.3 管理人对报告期内公平交易情况的专项说明

4.3.1 公平交易制度的执行情况

基金管理人已建立较完善的研究方法和投资决策流程，确保各投资组合享有公平的投资决策机会。基金管理人建立了所有组合适用的投资对象备选库，制定明确的备选库建立、维护程序。基金管理人拥有健全的投资授权制度，明确投资决策委员会、投资组合经理等各投资决策主体的职责和权限划分，投资组合经理在授权范围内可以自主决策，超过投资权限的操作需要经过严格的审批程序。基金管理人的相关研究成果向内部所有投资组合开放，在投资研究层面不存在各投资组合间不公平的问题。

基金管理人按照法规要求，对连续四个季度期间内、不同时间窗下（如日内、3 日内、5 日内）公司管理的不同投资组合间的同向交易的交易价差进行分析，相关投资组合经理也对分析中发现的价格差异次数占比超过正常范围的情况进行了合理性解释。报告期内，公司旗下投资组合同向交易价差分析中未发现异常情形。

4.3.2 异常交易行为的专项说明

基金管理人严格控制不同投资组合之间的同日反向交易，严格禁止可能导致不公平交易和利益输送的同日反向交易。确因投资组合的投资策略或流动性等需要而发生的同日反向交易，基金管理人要求相关投资组合经理提供决策依据，并留存记录备查，完全按照有关指数的构成比例进行投资的组合等除外。

本报告期内，本基金各项交易均严格按照相关法律法规、基金合同的有关要求执行，公司所有投资组合参与的交易所公开竞价同日反向交易成交较少的单边交易量超过该证券当日成交量的 5% 的情形共发生过五次，原因是指数量化投资组合为满足投资策略需要而发生反向交易。报告期内未发现有可能导致不公平交易和利益输送的重大异常交易行为。

4.4 管理人对报告期内基金的投资策略和业绩表现的说明

4.4.1 报告期内基金投资策略和运作分析

宏观经济回顾：

2022 年上半年，地产投资相对疲弱，基建和制造业投资持续高企，国内经济在 4 月份各地疫情频出的背景下触及低点，后又因政府稳增长措施发力、各地加快复工复产，于 5 月份开始出现边际好转。投资方面，最新的 6 月固定资产投资完成额累计同比增长 6.1%，其中 6 月房地产开发投资累计同比下降 5.4%，单月投资同比下降 9.4%，由于房企拿地和重新开工意愿下滑，地产投资仍处于低迷状态；在今年发改委强调适度超前开展基建投资、专项债发行节奏前置的情况下，6 月基建投资累计同比增长 9.3%，2022 年至今基建投资力度持续位于高位，较 2021 年全年 0.2% 的同比增速出现明显好转，在政府持续宽财政的背景下，预计基建投资仍有一定韧性；6 月制造业投资累计同比增长 10.4%，表现依旧亮眼，对固定

资产投资形成支撑。消费方面，6月社会消费品零售总额当月同比增长3.1%，较4月份单月-11%的同比增速低点边际回升较多，预计随着后续疫情缓解和复工复产，消费增速短期内回升概率较大。对外贸易方面，6月出口金额当月同比增长17.9%，增速依然处于高位，但随着全球通胀普遍高企、美联储加息预期抬升、全球经济衰退压力显现，未来出口增速仍有较大下行压力。生产方面，6月PMI指数为50.2%，时隔4个月再次回到荣枯线以上，4月以来PMI指数持续呈上行态势，其中6月生产指数和新订单指数分别为52.8%和50.4%，反映经济在边际上的弱复苏状态。整体来看，在各项月度经济数据出现边际好转的背景下，预计2022年下半年经济增长处于边际复苏状态，但经济复苏的高点仍有待进一步跟踪观察。

货币市场回顾：

2022年上半年，除月末和季末小幅扰动外，银行间市场资金持续保持充裕，资金利率中枢不断下探，一季度内DR001维持在1.95%附近、DR007维持在2.1%附近，存单利率仍随着市场预期变动处于震荡状态，1月份由于央行宣布1年期MLF利率和7天逆回购利率均调降10bp、叠加当时较强的继续降准降息预期，1年存单利率下探至2.41%低位，而后2月和3月降息预期落空，叠加房企违约、转债和股市下挫导致债基和固收+产品赎回压力提升，存单利率在3月中旬回调至2.62%高位。进入二季度后，随着央行上缴利润、财政开始大规模实施留抵退税，加之央行宣布下调金融机构存款准备金率0.25个百分点，银行间流动性愈发宽松，二季度DR001中枢下探至1.4%附近、DR007为1.7%附近，存单利率也持续处于下行趋势中，1年期存单利率在5月中旬达到2.3%的低位水平。此后虽然5-6月新增专项债发行提速导致流动性加快回笼，但财政支出力度加大、信贷投放不畅也导致银行间资金淤积，资金利率在5月中下旬至6月底基本处于窄幅震荡状态，1年期存单利率在2.3%-2.4%之间波动。

基金操作：

本基金在报告期内，在满足法律法规及流动性需求的情况下，积极寻找利率曲线上高收益资产，尽可能拉长久期和提高杠杆，以增厚组合收益。

4.4.2 报告期内基金的业绩表现

报告期内，本基金A类份额净值收益率为0.9831%，同期业绩基准收益率为0.1760%，B类份额净值收益率为1.1024%，同期业绩基准收益率为0.1760%，D类份额净值收益率为1.1024%，同期业绩基准收益率为0.1760%。

4.5 管理人对宏观经济、证券市场及行业走势的简要展望

市场展望：

整体看，目前在经济低位运行到弱复苏的过渡期内，央行呵护资金面的态度仍较为明显，7月央行等量续作1000亿MLF，DR001进一步降至1.3%附近，加之地方政府新增专项债已基本发行完毕，目前对资金面形成压力的因素相对有限。我们认为在当前稳增长诉求仍较强的情形下，下半年资金利率维持低位以促进实体经济复苏的概率较大，但考虑到目前DR007与7天逆回购利率持续存在较大差距、且银行间质押式回购成交量持续处于高位，若后续经济边际恢复较好，需要警惕资金面边际收紧的可能性。

4.6 管理人对报告期内基金估值程序等事项的说明

报告期内，本基金的估值业务严格按照相关的法律法规、基金合同以及《招商基金管理有限公司基金估值委员会管理制度》进行。基金核算部负责日常的基金资产的估值业务，执行基金估值政策。另外，公司设立由投资和研究部门、风险管理部、基金核算部、法律合规部负责人和基金经理代表组成的估值委员会。公司估值委员会的相关成员均具备相应的专业胜任能力和相关工作经历。公司估值委员会主要负责制定、修订和完善基金估值政策和程序，定期评价现有估值政策和程序的适用性及对估值程序执行情况进行监督。

投资和研究部门以及基金核算部共同负责关注相关投资品种的动态，评判基金持有的投资品种是否处于不活跃的交易状态或者最近交易日后经济环境发生了重大变化或证券发行机构发生了影响证券价格的重大事件，从而确定估值日需要进行估值测算或者调整的投资品种；投资和研究部门定期审核公允价值的确认和计量；研究部提出合理的数量分析模型对需要进行估值测算或者调整的投资品种进行公允价值定价与计量并定期对估值政策和程序进行评价，以保证其持续适用；基金核算部定期审核估值政策和程序的一致性，并负责与托管行沟通估值调整事项；风险管理部负责估值委员会工作流程中的风险控制；法律合规部负责日常的基金估值调整结果的事后复核监督工作；法律合规部与基金核算部共同负责估值调整事项的信息披露工作。

基金经理代表向估值委员会提供估值参考信息，参与估值政策讨论；对需采用特别估值程序的证券，基金及时启动特别估值程序，由公司估值委员会集体讨论议定特别估值方案，咨询会计事务所的专业意见，并与托管行沟通后由基金核算部具体执行。

本基金管理人参与估值流程各方之间不存在任何重大利益冲突。截止报告期末本基金管理人已与中央国债登记结算有限责任公司、中证指数有限公司签署服务协议，由其按约定提供相关债券品种、流通受限股票的估值参考数据。

4.7 管理人对报告期内基金利润分配情况的说明

本报告期内，根据法律法规及《基金合同》的约定，本基金根据每日基金收益情况，以基金净收益为基准，为投资者每日计算当日收益并分配。本报告期内，招商保证金快线 A 共分配利润人民币 2,184,240.94 元，招商保证金快线 B 共分配利润人民币 2,810,477.29

元，招商保证金快线D共分配利润人民币60,092,033.72元，不存在应分配但尚未实施分配的情况。

4.8 报告期内基金持有人数或基金资产净值预警说明

报告期内，本基金未发生连续二十个工作日出现基金份额持有人数量不满二百人或者基金资产净值低于五千万元的情形。

§ 5 托管人报告

5.1 报告期内本基金托管人遵规守信情况声明

本报告期，平安银行股份有限公司在本基金的托管过程中，严格遵守了《证券投资基金法》、基金合同、托管协议和其他有关规定，不存在损害基金份额持有人利益的行为，完全尽职尽责地履行了基金托管人应尽的义务。

5.2 托管人对报告期内本基金投资运作遵规守信、净值计算、利润分配等情况的说明

本报告期，本托管人按照国家有关规定、基金合同、托管协议和其他有关规定，对本基金的基金资产净值计算、基金费用开支等方面进行了认真的复核，对本基金的投资运作方面进行了监督，未发现基金管理人有关损害基金份额持有人利益的行为。

5.3 托管人对本中期报告中财务信息等内容的真实、准确和完整发表意见

本报告期，本托管人复核的财务指标、净值表现、利润分配情况、财务会计报告、投资组合报告等内容真实、准确、完整。

§ 6 半年度财务会计报告（未经审计）

6.1 资产负债表

会计主体：招商保证金快线货币市场基金

报告截止日：2022年6月30日

单位：人民币元

资产	附注号	本期末 2022 年 6 月 30 日	上年度末 2021 年 12 月 31 日
资产：			

银行存款	6.4.7.1	309,558,703.21	1,444,120,861.61
结算备付金		-	-
存出保证金		308,639.36	278,870.66
交易性金融资产	6.4.7.2	5,331,116,538.95	3,434,661,476.91
其中：股票投资		-	-
基金投资		-	-
债券投资		5,331,116,538.95	3,434,661,476.91
资产支持证券投资		-	-
贵金属投资		-	-
其他投资		-	-
衍生金融资产	6.4.7.3	-	-
买入返售金融资产	6.4.7.4	1,220,736,456.80	2,519,562,939.35
债权投资		-	-
其中：债券投资		-	-
资产支持证券投资		-	-
其他投资		-	-
其他债权投资		-	-
其他权益工具投资		-	-
应收清算款		-	-
应收股利		-	-
应收申购款		3,172,485.19	4,992,015.67
递延所得税资产		-	-
其他资产	6.4.7.5	-	7,721,389.64
资产总计		6,864,892,823.51	7,411,337,553.84
负债和净资产	附注号	本期末 2022 年 6 月 30 日	上年度末 2021 年 12 月 31 日
负债：			
短期借款		-	-
交易性金融负债		-	-
衍生金融负债	6.4.7.3	-	-
卖出回购金融资产款		995,072,009.59	684,998,372.50
应付清算款		-	-
应付赎回款		-	-
应付管理人报酬		953,398.01	674,316.84
应付托管费		381,359.20	269,726.73
应付销售服务费		86,527.57	92,883.12
应付投资顾问费		-	-
应交税费		48,948.91	2,176.74
应付利润		31,814.75	6,042,284.00
递延所得税负债		-	-
其他负债	6.4.7.6	368,290.82	317,752.80
负债合计		996,942,348.85	692,397,512.73
净资产：			

实收基金	6.4.7.7	5,867,950,474.66	6,718,940,041.11
其他综合收益		-	-
未分配利润	6.4.7.8	-	-
净资产合计		5,867,950,474.66	6,718,940,041.11
负债和净资产总计		6,864,892,823.51	7,411,337,553.84

注：1、报告截止日 2022 年 6 月 30 日，招商保证金快线 A 份额净值 100.0000 元，基金份额总额 1,829,676.00 份；招商保证金快线 B 份额净值 100.0000 元，基金份额总额 1,378,463.00 份；招商保证金快线 D 份额净值 1.0000 元，基金份额总额 5,547,136,574.66 份；总份额合计 5,550,344,713.66 份；

2、以下比较数据已根据本年《证券投资基金信息披露 XBRL 模板第 3 号<年度报告和中期报告>》中的资产负债表格式的要求进行列示：上年度资产负债表中“应收利息”与“其他资产”项目“本期末”余额合并列示在本期资产负债表中“其他资产”项目的“上年度末”余额，上年度资产负债表中“应付交易费用”、“应付利息”与“其他负债”科目的“本期末”余额合并列示在本期资产负债表“其他负债”项目的“上年度末”余额中。

6.2 利润表

会计主体：招商保证金快线货币市场基金

本报告期：2022 年 1 月 1 日至 2022 年 6 月 30 日

单位：人民币元

项目	附注号	本期 2022 年 1 月 1 日至 2022 年 6 月 30 日	上年度可比期间 2021 年 1 月 1 日至 2021 年 6 月 30 日
一、营业总收入		80,215,672.18	14,459,721.63
1.利息收入		32,191,399.05	14,384,568.92
其中：存款利息收入	6.4.7.9	12,818,250.42	3,934,323.67
债券利息收入		-	6,245,006.89
资产支持证券利息收入		-	-
买入返售金融资产收入		19,373,148.63	4,205,238.36
证券出借利息收入		-	-
其他利息收入		-	-
2.投资收益（损失以“-”填列）		48,024,273.13	75,152.71
其中：股票投资收益		-	-
基金投资收益		-	-
债券投资收益	6.4.7.10	48,024,273.13	75,152.71
资产支持证券投资	6.4.7.11	-	-
收益			

贵金属投资收益		-	-
衍生工具收益		-	-
股利收益		-	-
以摊余成本计量的金融资产终止确认产生的收益		-	-
其他投资收益		-	-
3.公允价值变动收益（损失以“-”号填列）		-	-
4.汇兑收益（损失以“-”号填列）		-	-
5.其他收入（损失以“-”号填列）	6.4.7.12	-	-
减：二、营业总支出		15,128,920.23	2,071,508.82
1.管理人报酬	6.4.10.2.1	5,870,253.66	1,049,224.33
2.托管费	6.4.10.2.2	2,348,101.49	419,689.78
3.销售服务费	6.4.10.2.3	557,712.41	376,387.08
4.投资顾问费		-	-
5.利息支出		6,231,451.24	118,317.45
其中：卖出回购金融资产支出		6,231,451.24	118,317.45
6.信用减值损失	6.4.7.13	-	-
7.税金及附加		8,581.88	-
8.其他费用	6.4.7.14	112,819.55	107,890.18
三、利润总额（亏损总额以“-”号填列）		65,086,751.95	12,388,212.81
减：所得税费用		-	-
四、净利润（净亏损以“-”号填列）		65,086,751.95	12,388,212.81
五、其他综合收益的税后净额		-	-
六、综合收益总额		65,086,751.95	12,388,212.81

注：以下比较数据已根据本年《证券投资基金信息披露 XBRL 模板第 3 号〈年度报告和中期报告〉》中的利润表格式的要求进行列示：上年度可比期间利润表中“交易费用”项目与“其他费用”项目的“本期”金额合并列示在本期利润表中“其他费用”项目的“上年度可比期间”金额。

6.3 净资产（基金净值）变动表

会计主体：招商保证金快线货币市场基金

本报告期：2022 年 1 月 1 日至 2022 年 6 月 30 日

单位：人民币元

项目	本期 2022 年 1 月 1 日至 2022 年 6 月 30 日			
	实收基金	其他综合收益	未分配利润	净资产合计
一、上期期末净资产（基金净值）	6,718,940,041.11	-	-	6,718,940,041.11
加：会计政策变更	-	-	-	-
前期差错更正	-	-	-	-
其他	-	-	-	-
二、本期期初净资产（基金净值）	6,718,940,041.11	-	-	6,718,940,041.11
三、本期增减变动额（减少以“-”号填列）	-850,989,566.45	-	-	-850,989,566.45
（一）、综合收益总额	-	-	65,086,751.95	65,086,751.95
（二）、本期基金份额交易产生的基金净值变动数（净值减少以“-”号填列）	-850,989,566.45	-	-	-850,989,566.45
其中：1.基金申购款	9,549,870,227.96	-	-	9,549,870,227.96
2.基金赎回款	-10,400,859,794.41	-	-	-10,400,859,794.41
（三）、本期向基金份额持有人分配利润产生的基金净值变动（净值减少以“-”号填列）	-	-	-65,086,751.95	-65,086,751.95
（四）、其他综合收益结转留存收益	-	-	-	-
四、本期期末净资产（基金净值）	5,867,950,474.66	-	-	5,867,950,474.66
项目	上年度可比期间 2021 年 1 月 1 日至 2021 年 6 月 30 日			
	实收基金	其他综合收益	未分配利润	净资产合计
一、上期期末净资产（基金净值）	704,848,600.00	-	-	704,848,600.00
加：会计政策变更	-	-	-	-
前期差错更正	-	-	-	-
其他	-	-	-	-
二、本期期初净资产（基金净值）	704,848,600.00	-	-	704,848,600.00
三、本期增减变动额（减少以“-”号填列）	1,301,105,460.00	-	-	1,301,105,460.00
（一）、综合收益总额	-	-	12,388,212.81	12,388,212.81
（二）、本期基金份额交易产生的基金净值变动数（净值减少以“-”号填列）	1,301,105,460.00	-	-	1,301,105,460.00
其中：1.基金申购款	8,959,579,370.24	-	-	8,959,579,370.24

2.基金赎回款	-7,658,473,910.24	-	-	-7,658,473,910.24
(三)、本期向基金份额持有人分配利润产生的基金净值变动(净值减少以“-”号填列)	-	-	-12,388,212.81	-12,388,212.81
(四)、其他综合收益结转留存收益	-	-	-	-
四、本期期末净资产(基金净值)	2,005,954,060.00	-	-	2,005,954,060.00

报表附注为财务报表的组成部分。

本报告 6.1 至 6.4 财务报表由下列负责人签署：

_____ 徐勇 _____ 欧志明 _____ 何剑萍 _____
 基金管理人负责人 主管会计工作负责人 会计机构负责人

6.4 报表附注

6.4.1 基金基本情况

招商保证金快线货币市场基金(以下简称“本基金”)经中国证券监督管理委员会(以下简称“中国证监会”)《关于核准招商保证金快线货币市场基金募集的批复》(证监许可[2013]65号文)批准,由招商基金管理有限公司依照《中华人民共和国证券投资基金法》及其配套规则和《招商保证金快线货币市场基金基金合同》发售,基金合同于2013年5月17日生效。本基金为契约型开放式,存续期限不定,首次设立募集规模为3,387,812,874.00份基金份额。本基金的基金管理人为招商基金管理有限公司,基金托管人为平安银行股份有限公司(以下简称“平安银行”)。

本基金于2013年5月13日开始募集,并于当日募集完毕,募集期间净认购资金人民币3,387,718,000.00元,认购资金在募集期间产生的利息人民币94,874.00元,募集的有效认购份额及利息结转的基金份额合计3,387,812,874.00份。上述募集资金已由毕马威华振会计师事务所(特殊普通合伙)验证,并出具了毕马威华振验字第1300025号验资报告。

根据中国证监会2017年8月31日发布的《公开募集开放式证券投资基金流动性风险管理规定》(以下简称“《流动性风险管理规定》”),对已经存续的开放式证券投资基金且基金合同内容不符合《流动性风险管理规定》要求的,应当在《流动性风险管理规定》施行之日起6个月内予以调整。根据《流动性风险管理规定》等法律法规,经与基金托管人协商一致,招商基金管理有限公司对本基金合同相关条款进行修订,修订后的合同自2018年3月22日生效。

根据《中华人民共和国证券投资基金法》及其配套规则、《招商保证金快线货币市场基金基金合同》和截至报告期末最新公告的《招商保证金快线货币市场基金招募说明书》的有关规定,本基金为货币市场基金,主要投资于以下金融工具,包括:现金;期限在1年以

内(含 1 年)的银行存款、债券回购、中央银行票据、同业存单；剩余期限在 397 天以内(含 397 天)的债券、非金融企业债务融资工具、资产支持证券；中国证监会、中国人民银行认可的其它具有良好流动性的货币市场工具。如法律法规或监管机构以后允许基金投资其他品种，基金管理人在履行适当程序后，可以将其纳入投资范围。本基金的业绩比较基准为：人民币活期存款基准利率(税后)。

招商保证金快线 A 基金份额、B 基金份额于 2014 年 10 月 20 日开始在深圳证券交易所上市交易。

6.4.2 会计报表的编制基础

本基金以持续经营为基础编制财务报表。本财务报表符合中华人民共和国财政部(以下简称“财政部”)颁布的企业会计准则的要求，同时亦按照中国证监会颁布的《证券投资基金信息披露 XBRL 模板第 3 号<年度和中期报告>》以及中国证券投资基金业协会于 2012 年 11 月 16 日颁布的《证券投资基金会计核算业务指引》编制财务报表。

6.4.3 遵循企业会计准则及其他有关规定的声明

本基金财务报表的编制符合企业会计准则和中国证监会发布的关于基金行业实务操作的有关规定的要求，真实、完整地反映了本基金 2022 年 6 月 30 日的财务状况以及自 2022 年 1 月 1 日至 2022 年 6 月 30 日止期间的经营成果和基金净值变动情况。

6.4.4 重要会计政策和会计估计

本报告期所采用的会计政策、会计估计与最近一期年度报告不一致，具体请见 6.4.5.1 会计政策变更的说明。

6.4.5 会计政策和会计估计变更以及差错更正的说明

6.4.5.1 会计政策变更的说明

根据财政部发布的《企业会计准则第 22 号—金融工具确认计量》、《企业会计准则第 23 号—金融资产转移》、《企业会计准则第 24 号—套期会计》和《企业会计准则第 37 号—金融工具列报》(以下简称“新金融工具准则”)相关规定，以及财政部、中国银行保险监督管理委员会于 2020 年 12 月 30 日发布的《关于进一步贯彻落实新金融工具相关会计准则的通知》，公募证券投资基金自 2022 年 1 月 1 日起执行新金融工具准则。本基金在编制本中期财务报表时已采用新金融工具准则，并采用准则允许的实务简便方法，调整期初基金净值，2021 年的比较数据将不作重述。

于首次执行日，本基金因执行新金融工具准则调减期初基金净值人民币 0.00 元，本基金执行新金融工具准则的影响如下：

原金融工具准则下以摊余成本计量的金融工具包括银行存款、存出保证金、买入返售金融资产、应收利息、卖出回购金融资产款、应付利息和应付交易费用，金额分别为人民

币 1,444,120,861.61 元、人民币 278,870.66 元、人民币 2,519,562,939.35 元,人民币 7,721,389.64 元、人民币 684,998,372.50 元、人民币 44,941.13 元和人民币 83,811.67 元。新金融工具准则下以摊余成本计量的金融工具包括银行存款、存出保证金、买入返售金融资产、卖出回购金融资产款和其他负债-应付交易费。本基金将基于实际利率法计提的金融工具的利息包含在相应金融工具的账面余额中,并反映在银行存款、存出保证金、买入返售金融资产和卖出回购金融资产款等项目中,不单独列示应收利息项目或应付利息项目。新金融工具准则下,银行存款、存出保证金、买入返售金融资产、卖出回购金融资产款和其他负债-应付交易费用的金额分别为人民币 1,448,644,961.35 元、人民币 278,996.16 元、人民币 2,521,348,566.76 元、人民币 685,043,313.63 元和人民币 83,811.67 元。

原金融工具准则下以公允价值计量且其变动计入当期损益计量的金融工具为交易性金融资产,金额为人民币 3,434,661,476.91 元,归属于交易性金融资产的应收利息金额为人民币 1,411,536.99 元。新金融工具准则下以公允价值计量且其变动计入当期损益计量的金融工具为交易性金融资产,金额为人民币 3,436,073,013.90 元。

6.4.5.2 会计估计变更的说明

本基金在本报告期内未发生重大会计估计变更。

6.4.5.3 差错更正的说明

本基金在本报告期内未发生重大会计差错更正。

6.4.6 税项

根据财政部、国家税务总局财税[2002]128号《关于开放式证券投资基金有关税收问题的通知》、财税[2004]78号文《关于证券投资基金税收政策的通知》、财税[2008]1号文《财政部、国家税务总局关于企业所得税若干优惠政策的通知》、财税[2016]36号文《财政部、国家税务总局关于全面推开营业税改征增值税试点的通知》、财税[2016]46号《关于进一步明确全面推开营改增试点金融业有关政策的通知》、财税[2016]70号《关于金融机构同业往来等增值税政策的补充通知》、财税[2016]140号文《关于明确金融、房地产开发、教育辅助服务等增值税政策的通知》、财税[2017]2号文《关于资管产品增值税政策有关问题的补充通知》、财税[2017]56号文《关于资管产品增值税有关问题的通知》及其他相关税务法规和实务操作,本基金适用的主要税项列示如下:

(a) 证券投资基金管理人运用基金买卖债券的差价收入暂不征收企业所得税。

(b) 自 2016 年 5 月 1 日起,在全国范围内全面推开营业税改征增值税(以下称营改增)试点,建筑业、房地产业、金融业、生活服务业等全部营业税纳税人,纳入试点范围,由缴纳营业税改为缴纳增值税。

2018 年 1 月 1 日(含)以后, 资管产品管理人(以下称管理人)运营资管产品过程中发生的增值税应税行为, 以管理人为增值税纳税人, 暂适用简易计税方法, 按照 3%的征收率缴纳增值税。对资管产品在 2018 年 1 月 1 日以前运营过程中发生的增值税应税行为, 未缴纳增值税的, 不再缴纳; 已缴纳增值税的, 已纳税额从管理人以后月份的增值税应纳税额中抵减。

证券投资基金管理人运用基金买卖债券取得的金融商品转让收入免征增值税; 对国债、地方政府债利息收入以及金融同业往来取得的利息收入免征增值税; 同业存款利息收入免征增值税以及一般存款利息收入不征收增值税。

(c)对投资者从证券投资基金分配中取得的收入, 暂不征收企业所得税。

(d)对基金在 2018 年 1 月 1 日(含)以后运营过程中缴纳的增值税, 分别按照证券投资基金管理人所在地适用的税率, 计算缴纳城市维护建设税、教育费附加和地方教育费附加。

6.4.7 重要财务报表项目的说明

6.4.7.1 银行存款

单位: 人民币元

项目	本期末 2022 年 6 月 30 日
活期存款	6,961,647.83
等于: 本金	6,959,676.35
加: 应计利息	1,971.48
减: 坏账准备	-
定期存款	302,597,055.38
等于: 本金	300,000,000.00
加: 应计利息	2,597,055.38
减: 坏账准备	-
其中: 存款期限 1 个月以内	101,552,500.00
存款期限 1-3 个月	201,044,555.38
存款期限 3 个月以上	-
其他存款	-
等于: 本金	-
加: 应计利息	-
减: 坏账准备	-
合计	309,558,703.21

6.4.7.2 交易性金融资产

单位: 人民币元

项目	本期末 2022 年 6 月 30 日			
	按实际利率计算的账面价值	影子定价	偏离金额	偏离度 (%)
债券	交易所市场	-	-	-
	银行间市场	5,331,116,538.95	5,334,396,260.28	3,279,721.33

	合计	5,331,116,538.95	5,334,396,260.28	3,279,721.33	0.0559
	资产支持证券	-	-	-	-
	合计	5,331,116,538.95	5,334,396,260.28	3,279,721.33	0.0559

6.4.7.3 衍生金融资产/负债

6.4.7.3.1 衍生金融资产/负债期末余额

本基金本报告期末无衍生金融工具。

6.4.7.4 买入返售金融资产

6.4.7.4.1 各项买入返售金融资产期末余额

单位：人民币元

项目	本期末 2022 年 6 月 30 日	
	账面余额	其中：买断式逆回购
交易所市场	-	-
银行间市场	1,220,736,456.80	-
合计	1,220,736,456.80	-

6.4.7.4.2 期末买断式逆回购交易中取得的债券

本基金本报告期末无买断式逆回购交易中取得的债券。

6.4.7.5 其他资产

本基金本报告期末无其他资产。

6.4.7.6 其他负债

单位：人民币元

项目	本期末 2022 年 6 月 30 日
应付券商交易单元保证金	-
应付赎回费	-
应付证券出借违约金	-
应付交易费用	145,071.27
其中：交易所市场	-
银行间市场	145,071.27
应付利息	-
预提费用	223,219.55
合计	368,290.82

6.4.7.7 实收基金

金额单位：人民币元

招商保证金快线 A		
项目	本期 2022 年 1 月 1 日至 2022 年 6 月 30 日	
	基金份额（份）	账面金额

上年度末	2,493,954.00	249,395,400.00
本期申购	25,865,488.00	2,586,548,800.00
本期赎回（以“-”号填列）	-26,529,766.00	-2,652,976,600.00
基金份额折算变动份额	-	-
本期末	1,829,676.00	182,967,600.00

招商保证金快线 B		
项目	本期 2022 年 1 月 1 日至 2022 年 6 月 30 日	
	基金份额（份）	账面金额
上年度末	3,811,433.00	381,143,300.00
本期申购	3,758,575.00	375,857,500.00
本期赎回（以“-”号填列）	-6,191,545.00	-619,154,500.00
基金份额折算变动份额	-	-
本期末	1,378,463.00	137,846,300.00

招商保证金快线 D		
项目	本期 2022 年 1 月 1 日至 2022 年 6 月 30 日	
	基金份额（份）	账面金额
上年度末	6,088,401,341.11	6,088,401,341.11
本期申购	6,587,463,927.96	6,587,463,927.96
本期赎回（以“-”号填列）	-7,128,728,694.41	-7,128,728,694.41
基金份额折算变动份额	-	-
本期末	5,547,136,574.66	5,547,136,574.66

注：本期申购含红利再投、转换入份（金）额，本期赎回含转换出份（金）额。

6.4.7.8 未分配利润

单位：人民币元

招商保证金快线 A			
项目	已实现部分	未实现部分	未分配利润合计
本期期初	-	-	-
本期利润	2,184,240.94	-	2,184,240.94
本期基金份额交易产生的变动数	-	-	-
其中：基金申购款	-	-	-
基金赎回款	-	-	-
本期已分配利润	-2,184,240.94	-	-2,184,240.94
本期末	-	-	-

招商保证金快线 B			
项目	已实现部分	未实现部分	未分配利润合计
本期期初	-	-	-
本期利润	2,810,477.29	-	2,810,477.29
本期基金份额交易产	-	-	-

生的变动数			
其中：基金申购款	-	-	-
基金赎回款	-	-	-
本期已分配利润	-2,810,477.29	-	-2,810,477.29
本期末	-	-	-

招商保证金快线 D			
项目	已实现部分	未实现部分	未分配利润合计
本期期初	-	-	-
本期利润	60,092,033.72	-	60,092,033.72
本期基金份额交易产生的变动数	-	-	-
其中：基金申购款	-	-	-
基金赎回款	-	-	-
本期已分配利润	-60,092,033.72	-	-60,092,033.72
本期末	-	-	-

6.4.7.9 存款利息收入

单位：人民币元

项目	本期 2022 年 1 月 1 日至 2022 年 6 月 30 日
活期存款利息收入	47,961.54
定期存款利息收入	12,767,958.80
其他存款利息收入	-
结算备付金利息收入	-
其他	2,330.08
合计	12,818,250.42

6.4.7.10 债券投资收益

6.4.7.10.1 债券投资收益项目构成

单位：人民币元

项目	本期 2022 年 1 月 1 日至 2022 年 6 月 30 日
债券投资收益——利息收入	46,189,753.69
债券投资收益——买卖债券（、债转股及债券到期兑付）差价收入	1,834,519.44
债券投资收益——赎回差价收入	-
债券投资收益——申购差价收入	-
合计	48,024,273.13

6.4.7.10.2 债券投资收益——买卖债券差价收入

单位：人民币元

项目	本期 2022 年 1 月 1 日至 2022 年 6 月 30 日
卖出债券（、债转股及债券到期兑付）成交总额	6,818,319,868.18

减：卖出债券（、债转股及债券到期兑付）成本总额	6,802,131,060.53
减：应计利息总额	14,354,288.21
减：交易费用	-
买卖债券差价收入	1,834,519.44

6.4.7.10.3 债券投资收益——赎回差价收入

本基金本报告期内无债券赎回差价收入。

6.4.7.10.4 债券投资收益——申购差价收入

本基金本报告期内无债券申购差价收入。

6.4.7.11 资产支持证券投资收益

6.4.7.11.1 资产支持证券投资收益项目构成

本基金本报告期内无资产支持证券投资收益。

6.4.7.11.2 资产支持证券投资收益——买卖资产支持证券差价收入

本基金本报告期内无买卖资产支持证券差价收入。

6.4.7.11.3 资产支持证券投资收益——赎回差价收入

本基金本报告期内无资产支持证券赎回差价收入。

6.4.7.11.4 资产支持证券投资收益——申购差价收入

本基金本报告期内无资产支持证券申购差价收入。

6.4.7.12 其他收入

本基金本报告期内无其他收入。

6.4.7.13 信用减值损失

本基金本报告期内无信用减值损失。

6.4.7.14 其他费用

单位：人民币元

项目	本期 2022 年 1 月 1 日至 2022 年 6 月 30 日
审计费用	34,712.18
信息披露费	59,507.37
证券出借违约金	-
其他	18,600.00
合计	112,819.55

6.4.8 或有事项、资产负债表日后事项的说明

6.4.8.1 或有事项

截至资产负债表日，本基金无需要说明的重大或有事项。

6.4.8.2 资产负债表日后事项

截至财务报告批准报出日，本基金无需要披露的资产负债表日后事项。

6.4.9 关联方关系

6.4.9.1 本报告期存在控制关系或其他重大利害关系的关联方发生变化的情况

本报告期内存在控制关系或其他重大利害关系的关联方未发生变化。

6.4.9.2 本报告期与基金发生关联交易的各关联方

关联方名称	与本基金的关系
招商基金管理有限公司	基金管理人
平安银行股份有限公司	基金托管人
招商银行股份有限公司(以下简称“招商银行”)	基金管理人的股东
招商证券股份有限公司(以下简称“招商证券”)	基金管理人的股东
招商财富资产管理有限公司	基金管理人的全资子公司

注：基金的主要关联方包含基金管理人、基金管理人的股东及子公司、基金托管人等。

6.4.10 本报告期及上年度可比期间的关联方交易

6.4.10.1 通过关联方交易单元进行的交易

6.4.10.1.1 股票交易

本基金本报告期内及上年度可比期间无通过关联方交易单元进行的股票交易。

6.4.10.1.2 债券交易

本基金本报告期内及上年度可比期间无通过关联方交易单元进行的债券交易。

6.4.10.1.3 债券回购交易

本基金本报告期内及上年度可比期间无通过关联方交易单元进行的债券回购交易。

6.4.10.1.4 权证交易

本基金本报告期内及上年度可比期间无通过关联方交易单元进行的权证交易。

6.4.10.1.5 应支付关联方的佣金

本基金本报告期内及上年度可比期间无应支付关联方的佣金。

6.4.10.2 关联方报酬

6.4.10.2.1 基金管理费

单位：人民币元

项目	本期 2022 年 1 月 1 日至 2022 年 6 月 30 日	上年度可比期间 2021 年 1 月 1 日至 2021 年 6 月 30 日
当期发生的基金应支付的管理费	5,870,253.66	1,049,224.33
其中：支付销售机构的客户维护费	636,604.71	-
支付投资顾问的投资顾问费	-	-

注：支付基金管理人的基金管理人报酬按前一日基金资产净值×0.20%的年费率计提，逐日累计至每月月底，按月支付。其计算公式为：

$$\text{日基金管理人报酬} = \text{前一日基金资产净值} \times 0.20\% \div \text{当年天数}$$

6.4.10.2.2 基金托管费

单位：人民币元

项目	本期 2022 年 1 月 1 日至 2022 年 6 月 30 日	上年度可比期间 2021 年 1 月 1 日至 2021 年 6 月 30 日
当期发生的基金应支付的托管费	2,348,101.49	419,689.78

注：支付基金托管人的基金托管费按前一日基金资产净值×0.08%的年费率计提，逐日累计至每月月底，按月支付。其计算公式为：

$$\text{日基金托管费} = \text{前一日基金资产净值} \times 0.08\% \div \text{当年天数}$$

6.4.10.2.3 销售服务费

单位：人民币元

获得销售服务费的各关联方名称	本期 2022 年 1 月 1 日至 2022 年 6 月 30 日			
	当期发生的基金应支付的销售服务费			
	招商保证金快线 A	招商保证金快线 B	招商保证金快线 D	合计
平安银行	-	-	61,056.10	61,056.10
招商基金管理有限公司	78.86	13.04	172,741.38	172,833.28
招商银行	-	-	8,519.13	8,519.13
招商证券	5,405.64	1,257.94	469.38	7,132.96
合计	5,484.50	1,270.98	242,785.99	249,541.47
获得销售服务费的各关联方名称	上年度可比期间 2021 年 1 月 1 日至 2021 年 6 月 30 日			
	当期发生的基金应支付的销售服务费			
	招商保证金快线 A	招商保证金快线 B	招商保证金快线 D	合计
平安银行	-	-	54.79	54.79
招商基金管理有限公司	78.05	13.63	482.97	574.65
招商银行	-	-	-	-
招商证券	5,717.84	4,143.64	-	9,861.48
合计	5,795.89	4,157.27	537.76	10,490.92

注：1、本基金的A类基金份额的年销售服务费率为0.25%，B类基金份额的年销售服务费率为0.01%，D类基金份额的年销售服务费率为0.25%，逐日累计至每月月底，按月支付。其计算公式为：

A类份额日销售服务费=前一日A类基金资产净值×0.25%÷当年天数

B类份额日销售服务费=前一日B类基金资产净值×0.01%÷当年天数

D类份额日销售服务费=前一日D类基金资产净值×0.25%÷当年天数

2、根据《招商基金管理有限公司关于招商保证金快线货币市场基金D类基金份额销售服务费优惠活动的公告》，自2021年5月10日起，本基金的D类基金份额销售服务费由“按前一日基金资产净值的0.25%的年费率计提”调整为本基金的基金销售服务费“按前一日基金资产净值的0.01%的年费率计提”。

6.4.10.3 与关联方进行银行间同业市场的债券（含回购）交易

单位：人民币元

本期 2022 年 1 月 1 日至 2022 年 6 月 30 日						
银行间市场交易的各关联方名称	债券交易金额		基金逆回购		基金正回购	
	基金买入	基金卖出	交易金额	利息收入	交易金额	利息支出
平安银行	99,454,533.15	-	-	-	-	-
上年度可比期间 2021 年 1 月 1 日至 2021 年 6 月 30 日						
银行间市场交易的各关联方名称	债券交易金额		基金逆回购		基金正回购	
	基金买入	基金卖出	交易金额	利息收入	交易金额	利息支出
平安银行	-	-	-	-	-	-

6.4.10.4 各关联方投资本基金的情况

6.4.10.4.1 报告期内基金管理人运用固有资金投资本基金的情况

份额单位：份

项目	2022 年 1 月 1 日至 2022 年 6 月 30 日		
	招商保证金快线 A	招商保证金快线 B	招商保证金快线 D
基金合同生效日（2013 年 5 月 17 日）持有的基金份额	-	-	-
报告期初持有的基金份额	-	-	90,524,595.71
报告期间申购/买入总份额	-	-	396,686,683.31
报告期间因拆分变动份额	-	-	-
减：报告期间赎回/卖出总份额	-	-	390,980,447.98
报告期末持有的基金份额	-	-	96,230,831.04
报告期末持有的基金份额占基金总份额比例	-	-	1.73%

项目	2021 年 1 月 1 日至 2021 年 6 月 30 日		
	招商保证金快线 A	招商保证金快线 B	招商保证金快线 D
基金合同生效日(2013 年 5 月 17 日)持有的基金份额	-	-	-
报告期初持有的基金份额	-	-	-
报告期间申购/买入总份额	-	-	-
报告期间因拆分变动份额	-	-	-
减: 报告期间赎回/卖出总份额	-	-	-
报告期末持有的基金份额	-	-	-
报告期末持有的基金份额占基金总份额比例	-	-	-

6.4.10.4.2 报告期末除基金管理人之外的其他关联方投资本基金的情况

份额单位: 份

关联方名称	招商保证金快线 D			
	本期末 2022 年 6 月 30 日		上年度末 2021 年 12 月 31 日	
	持有的基金份额	持有的基金份额占基金总份额的比例	持有的基金份额	持有的基金份额占基金总份额的比例
平安银行股份有限公司	1,064,684,528.16	19.19%	1,103,488,535.66	18.12%
招商财富资产管理有限公司	-	-	100,000,000.00	1.64%
招商证券股份有限公司	-	-	350,020,823.66	5.75%

6.4.10.5 由关联方保管的银行存款余额及当期产生的利息收入

单位: 人民币元

关联方名称	本期 2022 年 1 月 1 日至 2022 年 6 月 30 日		上年度可比期间 2021 年 1 月 1 日至 2021 年 6 月 30 日	
	期末余额	当期利息收入	期末余额	当期利息收入
平安银行-活期	6,961,647.83	47,961.54	8,685,092.71	45,806.85
平安银行-定期	-	642,833.33	40,000,000.00	226,666.40

注: 本基金的银行存款由基金托管人平安银行股份有限公司保管, 按银行约定利率计息。

6.4.10.6 本基金在承销期内参与关联方承销证券的情况

本基金本报告期内及上年度可比期间无在承销期内参与关联方承销证券的情况。

6.4.11 利润分配情况

6.4.11.1 利润分配情况——固定净值型货币市场基金

单位: 人民币元

招商保证金快线 A

已按再投资形式转	直接通过应付赎	应付利润本年变	本期利润分配合计	备注
----------	---------	---------	----------	----

实收基金	回款转出金额	动		
-	2,407,052.54	-222,811.60	2,184,240.94	-

招商保证金快线 B

已按再投资形式转 实收基金	直接通过应付赎回款 转出金额	应付利润本年变 动	本期利润分配合计	备注
-	3,198,897.35	-388,420.06	2,810,477.29	-

招商保证金快线 D

已按再投资形式转 实收基金	直接通过应付赎回款 转出金额	应付利润本年变 动	本期利润分配合计	备注
61,255,810.23	4,235,461.08	-5,399,237.59	60,092,033.72	-

6.4.12 期末（2022 年 06 月 30 日）本基金持有的流通受限证券

6.4.12.1 因认购新发/增发证券而于期末持有的流通受限证券

本基金本报告期末无因认购新发/增发证券而于期末持有的流通受限证券。

6.4.12.2 期末持有的暂时停牌等流通受限股票

本基金本报告期末未持有暂时停牌等流通受限股票。

6.4.12.3 期末债券正回购交易中作为抵押的债券

6.4.12.3.1 银行间市场债券正回购

截至本报告期末 2022 年 6 月 30 日止，本基金从事银行间债券正回购交易形成的卖出回购证券款余额人民币 995,072,009.59 元，是以如下债券作为质押：

金额单位：人民币元

债券代码	债券名称	回购到期日	期末估值单价	数量（张）	期末估值总额
112108173	21 中信银行 CD173	2022 年 7 月 1 日	99.10	2,500,000	247,745,774.48
112109291	21 浦发银行 CD291	2022 年 7 月 1 日	99.26	250,000	24,814,812.52
112117129	21 光大银行 CD129	2022 年 7 月 1 日	99.83	1,000,000	99,827,124.17
112209025	22 浦发银行 CD025	2022 年 7 月 1 日	98.51	1,000,000	98,513,714.04
200217	20 国开 17	2022 年 7 月 1 日	100.73	3,100,000	312,271,929.10
210213	21 国开 13	2022 年 7 月 1 日	100.92	2,774,000	279,950,265.03
合计	-	-	-	10,624,000	1,063,123,619.34

6.4.12.3.2 交易所市场债券正回购

本基金本报告期末无因交易所市场债券正回购交易而抵押的债券。

6.4.13 金融工具风险及管理

本基金为货币型基金，本基金的运作涉及的金融工具主要包括债券投资、银行存款与买入返售金融资产。与这些金融工具有关的风险，以及本基金的基金管理人管理这些风险所采取的风险管理政策如下所述。

6.4.13.1 风险管理政策和组织架构

本基金的基金管理人从事风险管理的目标是提升本基金风险调整后收益水平，保证本基金的基金资产安全，维护基金份额持有人利益。基于该风险管理目标，本基金的基金管理人风险管理的基本策略是识别和分析本基金运作时本基金面临各种类型的风险，确定适当的风险容忍度，并及时可靠地对各种风险进行监督，将风险控制在限定的范围之内。本基金目前面临的主要风险包括：市场风险、信用风险和流动性风险。与本基金相关的市场风险主要包括利率风险和市场价格风险。

本基金的基金管理人建立了以全面、独立、互相制约以及定性和定量相结合为原则的，监事会、董事会及下设风险控制委员会、督察长、风险管理委员会、法律合规部和风险管理部等多层次的风险管理组织架构体系。

6.4.13.2 信用风险

信用风险是指金融工具的一方到期无法履行约定义务致使本基金遭受损失的风险。本基金的信用风险主要存在于银行存款、结算备付金、存出保证金、债券投资、资产支持证券投资及其他。

本基金的银行存款存放于本基金的基金托管人，与该银行存款相关的信用风险不重大。本基金在证券交易所进行的交易均与中国证券登记结算有限责任公司完成证券交收和款项清算，因此违约风险发生的可能性很小；本基金在进行银行间同业市场交易前均对交易对手进行信用评估并采用券款对付交割方式，以控制相应的信用风险。

对于与债券投资、资产支持证券投资等投资品种相关的信用风险，本基金的基金管理人通过对投资品种的信用等级评估来选择适当的投资对象，并限制单个投资品种的持有比例来管理信用风险。附注 6.4.13.2.1 至 6.4.13.2.6 列示了本基金所持有的债券投资及资产支持证券投资的信用评级，该信用评级不包括本基金所持有的国债、央行票据、政策性金融债。

6.4.13.2.1 按短期信用评级列示的债券投资

单位：人民币元

短期信用评级	本期末 2022 年 6 月 30 日	上年度末 2021 年 12 月 31 日
A-1	-	-
A-1 以下	-	-
未评级	422,636,296.44	10,000,053.16
合计	422,636,296.44	10,000,053.16

注：上述评级均由经中国证监会核准从事证券市场资信评级业务的评级机构做出。

6.4.13.2.2 按短期信用评级列示的资产支持证券投资

本基金本报告期末及上年度末无按短期信用评级列示的资产支持证券投资。

6.4.13.2.3 按短期信用评级列示的同业存单投资

本基金本报告期末及上年度末无按短期信用评级列示的同业存单投资。

6.4.13.2.4 按长期信用评级列示的债券投资

单位：人民币元

长期信用评级	本期末 2022 年 6 月 30 日	上年度末 2021 年 12 月 31 日
AAA	72,531,553.32	-
AAA 以下	-	-
未评级	-	-
合计	72,531,553.32	-

注：上述评级均由经中国证监会核准从事证券市场资信评级业务的评级机构做出。

6.4.13.2.5 按长期信用评级列示的资产支持证券投资

本基金本报告期末及上年度末无按长期信用评级列示的资产支持证券投资。

6.4.13.2.6 按长期信用评级列示的同业存单投资

单位：人民币元

长期信用评级	本期末 2022 年 6 月 30 日	上年度末 2021 年 12 月 31 日
AAA	4,241,102,592.07	3,046,132,181.56
AAA 以下	-	29,656,114.61
未评级	-	-
合计	4,241,102,592.07	3,075,788,296.17

注：同业存单投资评级以其主体评级进行列示。

6.4.13.3 流动性风险**6.4.13.3.1 报告期内本基金组合资产的流动性风险分析**

流动性风险是指基金管理人未能以合理价格及时变现基金资产以支付投资者赎回款项的风险。本基金流动性风险来源于开放式基金每日兑付赎回资金的流动性风险，以及因部分投资品种交易不活跃而出现的变现风险以及因投资集中而无法在市场出现剧烈波动的情况下以合理价格变现投资的风险。本基金所持有的交易性金融资产在银行间同业市场交易，除附注 6.4.12 所披露的流通受限不能自由转让的基金资产外，本基金未持有其他有重大流动性风险的投资品种。除卖出回购金融资产款外，本基金所持有的全部金融负债无固定到期日或合约约定到期日均为一个月以内且不计息，可赎回基金份额净值(所有者权益)无固定到期日且不计息，因此账面余额即为未折现的合约到期现金流量。

本基金投资组合的平均剩余期限，在每个交易日均不得超过 120 天。现金、国债、中央银行票据、政策性金融债券占基金资产净值的比例合计不得低于 5%；现金、国债、中央

银行票据、政策性金融债券以及五个交易日内到期的其他金融工具占基金资产净值的比例合计不得低于 10%。

针对兑付赎回资金的流动性风险，本基金的基金管理人每日对本基金的申购赎回情况进行严密监控并预测流动性需求，保持基金投资组合中的可用现金头寸与之相匹配。本基金的基金管理人在基金合同中设计了巨额赎回条款，约定在非常情况下赎回申请的处理方式，控制因开放申购赎回模式带来的流动性风险，有效保障基金持有人利益。

日常流动性风险管理中，本基金的基金管理人每日监控和预测本基金的流动性指标，通过对投资品种的流动性指标来持续地评估、选择、跟踪和控制基金投资的流动性风险。同时，本基金通过预留一定的现金头寸，并且在需要时可通过卖出回购金融资产方式融入短期资金，以缓解流动性风险。

6.4.13.4 市场风险

市场风险是指基金所持金融工具的公允价值或未来现金流量因所处市场各类价格因素的变动而发生波动的风险，包括利率风险、外汇风险和其他价格风险。

6.4.13.4.1 利率风险

利率风险是指利率敏感性金融工具的公允价值及将来现金流受市场利率变动而发生波动的风险。本基金的基金管理人日常通过对利率水平的预测、分析收益率曲线及优化利率重新定价日组合等方法对上述利率风险进行管理。

下表统计了本基金面临的利率风险敞口。表中所示为本基金资产及交易形成负债的公允价值，并按照合约规定的重新定价日或到期日孰早者进行了分类。

6.4.13.4.1.1 利率风险敞口

单位：人民币元

本期末 2022 年 6 月 30 日	1 年以内	1-5 年	5 年以上	不计息	合计
资产					
银行存款	309,558,703.21	-	-	-	309,558,703.21
结算备付金	-	-	-	-	-
存出保证金	308,639.36	-	-	-	308,639.36
交易性金融资产	5,331,116,538.95	-	-	-	5,331,116,538.95
衍生金融资产	-	-	-	-	-
买入返售金融资产	1,220,736,456.80	-	-	-	1,220,736,456.80
债权投资	-	-	-	-	-
应收股利	-	-	-	-	-
应收申购款	-	-	-	3,172,485.19	3,172,485.19
应收清算款	-	-	-	-	-
其他资产	-	-	-	-	-

资产总计	6,861,720,338.32	-	-	3,172,485.19	6,864,892,823.51
负债					
应付赎回款	-	-	-	-	-
应付管理人报酬	-	-	-	953,398.01	953,398.01
应付托管费	-	-	-	381,359.20	381,359.20
应付清算款	-	-	-	-	-
卖出回购金融资产款	995,072,009.59	-	-	-	995,072,009.59
应付销售服务费	-	-	-	86,527.57	86,527.57
应付投资顾问费	-	-	-	-	-
应付利润	-	-	-	31,814.75	31,814.75
应交税费	-	-	-	48,948.91	48,948.91
其他负债	-	-	-	368,290.82	368,290.82
负债总计	995,072,009.59	-	-	1,870,339.26	996,942,348.85
利率敏感度缺口	5,866,648,328.73	-	-	1,302,145.93	5,867,950,474.66
上年度末 2021 年 12 月 31 日	1 年以内	1-5 年	5 年以上	不计息	合计
资产					
银行存款	1,444,120,861.61	-	-	-	1,444,120,861.61
结算备付金	-	-	-	-	-
存出保证金	278,870.66	-	-	-	278,870.66
交易性金融资产	3,434,661,476.91	-	-	-	3,434,661,476.91
衍生金融资产	-	-	-	-	-
买入返售金融资产	2,519,562,939.35	-	-	-	2,519,562,939.35
应收利息	-	-	-	7,721,389.64	7,721,389.64
应收股利	-	-	-	-	-
应收申购款	-	-	-	4,992,015.67	4,992,015.67
应收证券清算款	-	-	-	-	-
其他资产	-	-	-	-	-
资产总计	7,398,624,148.53	-	-	12,713,405.31	7,411,337,553.84
负债					
应付赎回款	-	-	-	-	-
应付管理人报酬	-	-	-	674,316.84	674,316.84
应付托管费	-	-	-	269,726.73	269,726.73
应付证券清算款	-	-	-	-	-
卖出回购金融资产款	684,998,372.50	-	-	-	684,998,372.50
应付销售服务费	-	-	-	92,883.12	92,883.12
应付交易费用	-	-	-	83,811.67	83,811.67
应付利息	-	-	-	44,941.13	44,941.13
应付利润	-	-	-	6,042,284.00	6,042,284.00
应交税费	-	-	-	2,176.74	2,176.74
其他负债	-	-	-	189,000.00	189,000.00
负债总计	684,998,372.50	-	-	7,399,140.23	692,397,512.73
利率敏感度缺口	6,713,625,776.03	-	-	5,314,265.08	6,718,940,041.11

注：上表按金融资产和金融负债的重新定价日或到期日孰早者进行分类。

6.4.13.4.1.2 利率风险的敏感性分析

假设	1.若市场利率平行上升或下降 50 个基点		
	2.其他市场变量保持不变		
	3.仅存在公允价值变动对基金资产净值的影响		
分析	相关风险变量的变动	对资产负债表日基金资产净值的影响金额（单位：人民币元）	
		本期末（2022 年 6 月 30 日）	上年度末（2021 年 12 月 31 日）
	1. 市场利率平行上升 50 个基点	-10,710,966.40	-4,922,755.34
	2. 市场利率平行下降 50 个基点	10,781,113.72	4,939,918.37

6.4.13.4.2 其他价格风险

其他价格风险是指金融工具的公允价值受市场利率和外汇汇率以外的市场价格因素变动发生波动的风险。该风险可能与特定投资品种相关，也有可能与整体投资组合相关。对本基金而言，其他价格风险表现在当投资组合的公允价值受市场利率和外汇汇率以外的市场价格因素的变动导致与其摊余成本发生重大差异时对损益的影响。本基金管理人通过对加强投资组合管理、优化品种配置、每日跟踪偏离程度等方法对其他价格风险进行管理。

于 2022 年 6 月 30 日，本基金投资组合的摊余成本与可参考公允价值的偏离程度绝对值为 0.0559% (2021 年 12 月 31 日该值为：0.0228%)。本基金管理人将视情况调整组合以控制风险，规避出现投资组合的摊余成本与可参考公允价值产生重大偏差的可能。

6.4.13.4.2.1 其他价格风险敞口

本基金本报告期末及上年度末无其他价格风险敞口。

6.4.13.4.2.2 其他价格风险的敏感性分析

本基金本报告期末及上年度末无其他价格风险的敏感性分析。

6.4.14 公允价值

6.4.14.1 金融工具公允价值计量的方法

公允价值计量结果所属的层次，由对公允价值计量整体而言具有重要意义的输入值所属的最低层次决定：第一层次：相同资产或负债在活跃市场上未经调整的报价；第二层次：除第一层次输入值外相关资产或负债直接或间接可观察的输入值；第三层次：相关资产或负债的不可观察输入值。

6.4.14.2 持续的以公允价值计量的金融工具

6.4.14.2.1 各层次金融工具的公允价值

公允价值计量结果所属的层次	本期末 2022 年 6 月 30 日
第一层次	-
第二层次	5,331,116,538.95
第三层次	-
合计	5,331,116,538.95

6.4.14.2 公允价值所属层次间的重大变动

本基金以导致各层次之间转换的事项发生日为确认各层次之间转换的时点。

对于证券交易所上市的股票和债券，若出现重大事项停牌、交易不活跃(包括涨跌停时的交易不活跃)或属于非公开发行等情况，本基金不会于停牌日至交易恢复活跃日期间、交易不活跃期间及限售期间将相关股票和债券的公允价值列入第一层次；并根据估值调整中采用的不可观察输入值对于公允价值的影响程度，确定相关股票和债券公允价值应属第二层次还是第三层次。

6.4.14.3 非持续的以公允价值计量的金融工具的说明

本基金本报告期末未持有非持续的以公允价值计量的金融工具。

6.4.14.4 不以公允价值计量的金融工具的相关说明

不以公允价值计量的金融资产和负债主要包括应收款项和其他金融负债，其公允价值和账面价值相若。

6.4.15 有助于理解和分析会计报表需要说明的其他事项

本基金本报告期内无需要说明有助于理解和分析会计报表的其他事项。

§ 7 投资组合报告

7.1 期末基金资产组合情况

序号	项目	金额（元）	占基金总资产的比例（%）
1	固定收益投资	5,331,116,538.95	77.66
	其中：债券	5,331,116,538.95	77.66
	资产支持证券	-	-
2	买入返售金融资产	1,220,736,456.80	17.78
	其中：买断式回购的买入返售金融资产	-	-
3	银行存款和结算备付金合计	309,558,703.21	4.51
4	其他资产	3,481,124.55	0.05
5	合计	6,864,892,823.51	100.00

7.2 债券回购融资情况

金额单位：人民币元

序号	项目	占基金资产净值的比例（%）	
1	报告期内债券回购融资余额	10.80	
	其中：买断式回购融资	-	
序号	项目	金额（元）	占基金资产净值的比例（%）
2	报告期末债券回购融资余额	995,072,009.59	16.96
	其中：买断式回购融资	-	-

注：报告期内债券回购融资余额占基金资产净值的比例为报告期内每个交易日融资余额占资产净值比例的简单平均值。

7.2.1 债券正回购的资金余额超过基金资产净值的 20% 的说明

本基金本报告期内债券正回购的资金余额未超过资产净值的 20%。

7.3 基金投资组合平均剩余期限

7.3.1 投资组合平均剩余期限基本情况

项目	天数
报告期末投资组合平均剩余期限	84
报告期内投资组合平均剩余期限最高值	87
报告期内投资组合平均剩余期限最低值	46

7.3.2 报告期内投资组合平均剩余期限超过 120 天情况说明

本基金本报告期内投资组合平均剩余期限未超过 120 天。

7.3.3 期末投资组合平均剩余期限分布比例

序号	平均剩余期限	各期限资产占基金资产净值的比例（%）	各期限负债占基金资产净值的比例（%）
1	30 天以内	33.86	16.96
	其中：剩余存续期超过 397 天的浮动利率债	-	-
2	30 天（含）-60 天	14.27	-
	其中：剩余存续期超过 397 天的浮动利率债	-	-
3	60 天（含）-90 天	23.55	-
	其中：剩余存续期超过 397 天的浮动利率债	4.81	-
4	90 天（含）-120 天	6.96	-
	其中：剩余存续期超过 397 天的浮动利率债	-	-
5	120 天（含）-397 天（含）	38.16	-

其中：剩余存续期超过 397 天的浮动利率债	-	-
合计	116.80	16.96

7.4 报告期内投资组合平均剩余存续期超过 240 天情况说明

本基金本报告期内投资组合平均剩余存续期未超过 240 天。

7.5 期末按债券品种分类的债券投资组合

序号	债券品种	公允价值	占基金资产净值比例(%)
1	国家债券	-	-
2	央行票据	-	-
3	金融债券	594,846,097.12	10.14
	其中：政策性金融债	594,846,097.12	10.14
4	企业债券	-	-
5	企业短期融资券	422,636,296.44	7.20
6	中期票据	72,531,553.32	1.24
7	同业存单	4,241,102,592.07	72.28
8	其他	-	-
9	合计	5,331,116,538.95	90.85
10	剩余存续期超过 397 天的浮动利率债券	282,574,168.02	4.82

7.6 期末按实际利率计算账面价值占基金资产净值比例大小排名的前十名债券投资明细

金额单位：人民币元

序号	债券代码	债券名称	债券数量 (张)	公允价值	占基金资产净值 比例(%)
1	112212078	22 北京银行 CD078	4,000,000	396,682,062.64	6.76
2	200217	20 国开 17	3,100,000	312,271,929.10	5.32
3	210213	21 国开 13	2,800,000	282,574,168.02	4.82
4	112108173	21 中信银行 CD173	2,500,000	247,745,774.48	4.22
5	112217076	22 光大银行 CD076	2,000,000	199,753,533.62	3.40
6	112103116	21 农业银行 CD116	2,000,000	199,290,699.14	3.40
7	112213034	22 浙商银行 CD034	2,000,000	199,271,518.52	3.40
8	112290986	22 宁波银行 CD019	2,000,000	197,637,544.30	3.37
9	112108131	21 中信银行 CD131	1,000,000	99,866,508.46	1.70
10	112117129	21 光大银行 CD129	1,000,000	99,827,124.17	1.70

7.7 “影子定价”与按实际利率计算账面价值确定的基金资产净值的偏离

项目	偏离情况
报告期内偏离度的绝对值在 0.25（含）-0.5%间的次数	-
报告期内偏离度的最高值	0.0966%
报告期内偏离度的最低值	-0.0023%
报告期内每个工作日偏离度的绝对值的简单平均值	0.0401%

7.7.1 报告期内负偏离度的绝对值达到 0.25%情况说明

本基金本报告期内无负偏离度的绝对值达到 0.25%的情况。

7.7.2 报告期内正偏离度的绝对值达到 0.5%情况说明

本基金本报告期内无正偏离度的绝对值达到 0.5%的情况。

7.8 期末按公允价值占基金资产净值比例大小排序的前十名资产支持证券投资明细

本基金本报告期末未持有资产支持证券。

7.9 投资组合报告附注

7.9.1

本基金估值采用摊余成本法，即估值对象以买入成本列示，按实际利率并考虑其买入时的溢价与折价，在其剩余存续期内摊销，每日计提损益。

7.9.2

报告期内基金投资的前十名证券除 20 国开 17（证券代码 200217）、21 光大银行 CD129（证券代码 112117129）、21 国开 13（证券代码 210213）、21 农业银行 CD116（证券代码 112103116）、21 中信银行 CD131（证券代码 112108131）、21 中信银行 CD173（证券代码 112108173）、22 北京银行 CD078（证券代码 112212078）、22 光大银行 CD076（证券代码 112217076）、22 宁波银行 CD019（证券代码 112290986）、22 浙商银行 CD034（证券代码 112213034）外其他证券的发行主体未有被监管部门立案调查，不存在报告编制日前一年内受到公开谴责、处罚的情形。

1、20 国开 17（证券代码 200217）

根据发布的相关公告，该证券发行人在报告期内因违规经营、未依法履行职责，多次受到监管机构的处罚。

2、21 光大银行 CD129（证券代码 112117129）

根据发布的相关公告，该证券发行人在报告期内因违规经营、内部制度不完善、未依法履行职责等原因，多次受到监管机构的处罚。

3、21 国开 13（证券代码 210213）

根据发布的相关公告，该证券发行人在报告期内因违规经营、未依法履行职责，多次受到监管机构的处罚。

4、21 农业银行 CD116（证券代码 112103116）

根据发布的相关公告，该证券发行人在报告期内因违规经营、内部制度不完善、违反反洗钱法、未依法履行职责等原因，多次受到监管机构的处罚。

5、21 中信银行 CD131（证券代码 112108131）

根据发布的相关公告，该证券发行人在报告期内因违规经营、未依法履行职责、违反反洗钱法等原因，多次受到监管机构的处罚。

6、21 中信银行 CD173（证券代码 112108173）

根据发布的相关公告，该证券发行人在报告期内因违规经营、未依法履行职责、违反反洗钱法等原因，多次受到监管机构的处罚。

7、22 北京银行 CD078（证券代码 112212078）

根据发布的相关公告，该证券发行人在报告期内因违规经营、违反反洗钱法、未依法履行职责等原因，多次受到监管机构的处罚。

8、22 光大银行 CD076（证券代码 112217076）

根据发布的相关公告，该证券发行人在报告期内因违规经营、内部制度不完善、未依法履行职责等原因，多次受到监管机构的处罚。

9、22 宁波银行 CD019（证券代码 112290986）

根据发布的相关公告，该证券发行人在报告期内因违规经营、未依法履行职责、涉嫌违反法律法规，多次受到监管机构的处罚。

10、22 浙商银行 CD034（证券代码 112213034）

根据发布的相关公告，该证券发行人在报告期内因违规经营、违反反洗钱法、未依法履行职责等原因，多次受到监管机构的处罚。

对上述证券的投资决策程序的说明：本基金投资上述证券的投资决策程序符合相关法律法规和公司制度的要求。

7.9.3 期末其他各项资产构成

序号	名称	金额（元）
1	存出保证金	308,639.36
2	应收清算款	-
3	应收利息	-
4	应收申购款	3,172,485.19
5	其他应收款	-
6	待摊费用	-
7	其他	-
8	合计	3,481,124.55

§ 8 基金份额持有人信息

8.1 期末基金份额持有人户数及持有人结构

份额单位：份

份额级别	持有人户数（户）	户均持有的基金份额	持有人结构			
			机构投资者		个人投资者	
			持有份额	占总份额比例	持有份额	占总份额比例
招商保证金快线 A	1,564	1,169.87	237,743.00	12.99%	1,591,933.00	87.01%
招商保证金快线 B	15	91,897.53	1,191,343.00	86.43%	187,120.00	13.57%
招商保证金快线 D	116,473	47,625.94	4,566,055,096.52	82.31%	981,081,478.14	17.69%
合计	118,052	47,016.10	4,567,484,182.52	82.29%	982,860,531.14	17.71%

注：1、机构投资者/个人投资者持有份额占总份额比例计算中，对下属分级基金，比例的分母采用各自级别的份额，对合计数，比例的分母采用下属分级基金份额的合计数（即期末基金份额总额）。2、本基金 A、B 级份额净值均为 100 元，本基金 D 级份额净值为 1 元。

8.2 期末上市基金前十名持有人

序号	持有人名称	持有份额（份）	占上市总份额比例
1	华泰证券资管-兴业银行-华泰恒安进取集合资产管理计划	289,910.00	9.04%
2	华泰证券资管-兴业银行-华泰恒赢创新集合资产管理计划	184,500.00	5.75%
3	华泰证券资管-兴业银行-华泰聚盈增长集合资产管理计划	170,000.00	5.30%
4	陈晓	117,520.00	3.66%
5	陕西省国际信托股份有限公司-陕国投·东山精密第二期员工持股集合资金信托计划	107,632.00	3.35%
6	华泰证券资管-兴业银行-华泰鑫利瑞禾集合资产管理计划	101,200.00	3.15%
7	华泰证券资管-光大银行-华泰新悦阳光 5 号集合资产管理计划	100,600.00	3.14%
8	华金证券-横琴人寿保险有限公司-华金证券横琴人寿基础设施策略 2 号 FOF 单一资产管理计划	70,790.00	2.21%
9	北京东方通科技股份有限公司-第一期员工持股计划	42,171.00	1.31%
10	张洪岗	38,000.00	1.18%

注：以上数据由中国证券登记结算有限责任公司提供，持有人为场内持有人。其中占上市总份额比例为持有份额除以 A、B 级总份额。

8.3 期末货币市场基金前十名份额持有人情况

序号	持有人类别	持有份额（份）	占总份额比例
1	银行类机构	1,064,684,528.16	19.18%
2	银行类机构	504,370,416.20	9.09%
3	银行类机构	303,099,085.07	5.46%
4	银行类机构	303,099,085.03	5.46%
5	信托类机构	303,099,084.97	5.46%
6	银行类机构	204,592,769.95	3.69%
7	信托类机构	200,795,941.96	3.62%
8	基金类机构	200,722,806.29	3.62%
9	其他机构	150,748,205.47	2.72%
10	银行类机构	101,039,272.01	1.82%

8.4 期末基金管理人的从业人员持有本基金的情况

项目	份额级别	持有份额总数（份）	占基金总份额比例
基金管理人所有从业人员持有本基金	招商保证金快线 A	-	-
	招商保证金快线 B	-	-
	招商保证金快线 D	43,375.75	0.0008%
	合计	43,375.75	0.0008%

注：分级基金机构投资者/个人投资者持有份额占总份额比例计算中，对下属分级基金，比例的分母采用各自级别的份额，对合计数，比例的分母采用下属分级基金份额的合计数（即期末基金份额总额）。

8.5 期末基金管理人的从业人员持有本开放式基金份额总量区间情况

项目	份额级别	持有基金份额总量的数量区间（万份）
本公司高级管理人员、基金投资和研究部门负责人持有本开放式基金	招商保证金快线 A	0
	招商保证金快线 B	0
	招商保证金快线 D	0~10
	合计	0~10
本基金基金经理持有本开放式基金	招商保证金快线 A	0
	招商保证金快线 B	0
	招商保证金快线 D	0
	合计	0

§ 9 开放式基金份额变动

单位：份

项目	招商保证金快线 A	招商保证金快线 B	招商保证金快线 D
基金合同生效日(2013年5月17日)基金份额总额	1,445,572,335.00	1,942,240,539.00	-
本报告期期初基金份额总额	2,493,954.00	3,811,433.00	6,088,401,341.11
本报告期期间基金总申购份额	25,865,488.00	3,758,575.00	6,587,463,927.96
减:本报告期基金总赎回份额	26,529,766.00	6,191,545.00	7,128,728,694.41
本报告期基金拆分变动份额(份额减少以“-”填列)	-	-	-
本报告期末基金份额总额	1,829,676.00	1,378,463.00	5,547,136,574.66

§ 10 重大事件揭示

10.1 基金份额持有人大会决议

本报告期末召开基金份额持有人大会。

10.2 基金管理人、基金托管人的专门基金托管部门的重大人事变动

本基金本报告期内基金管理人未发生重大人事变动。

本基金本报告期内基金管理人的专门基金托管部门未发生重大人事变动。

10.3 涉及基金管理人、基金财产、基金托管业务的诉讼

本报告期无涉及本基金管理人、基金财产、基金托管业务的重大诉讼事项。

10.4 基金投资策略的改变

本报告期基金投资策略无改变。

10.5 为基金进行审计的会计师事务所情况

本报告期本基金聘请的会计师事务所未发生变更。

10.6 管理人、托管人及其高级管理人员受稽查或处罚等情况

本报告期，基金管理人没有受到监管部门的稽查或处罚，亦未收到关于基金管理人的高级管理人员、托管人及其高级管理人员受到监管部门的稽查或处罚的书面通知或文件。

10.7 基金租用证券公司交易单元的有关情况

10.7.1 基金租用证券公司交易单元进行股票投资及佣金支付情况

金额单位：人民币元

券商名称	交易单元数量	股票交易		应支付该券商的佣金		备注
		成交金额	占当期股票成交总额的比例	佣金	占当期佣金总量的比例	
国金证券	1	-	-	-	-	-
海通证券	1	-	-	-	-	-
平安证券	2	-	-	-	-	-
申万宏源	2	-	-	-	-	-
招商证券	1	-	-	-	-	-

注：基金交易佣金根据券商季度综合评分结果给与分配，券商综合评分根据研究报告质量、路演质量、联合调研质量等维度进行打分，从多家服务券商中选取符合法律规范经营的综合能力靠前的券商给与佣金分配，季度评分和佣金分配分别由专人负责。

10.7.2 基金租用证券公司交易单元进行其他证券投资的情况

金额单位：人民币元

券商名称	债券交易		债券回购交易		权证交易	
	成交金额	占当期债券成交总额的比例	成交金额	占当期债券回购成交总额的比例	成交金额	占当期权证成交总额的比例
国金证券	-	-	-	-	-	-
海通证券	-	-	-	-	-	-
平安证券	-	-	-	-	-	-
申万宏源	-	-	-	-	-	-
招商证券	-	-	-	-	-	-

10.8 偏离度绝对值超过 0.5%的情况

本基金本报告期内不存在偏离度绝对值超过 0.5%的情况。

10.9 其他重大事件

序号	公告事项	法定披露方式	法定披露日期
1	招商基金管理有限公司关于旗下公开募集证券投资基金执行新金融工具相关会计准则的公告	上海证券报、基金管理人网站及中国证监会基金电子披露网站	2022-01-01
2	招商基金管理有限公司旗下基金 2021 年第 4 季度报告提示性公告	上海证券报及基金管理人网站	2022-01-21
3	招商保证金快线货币市场基金 2021 年第 4 季度报告	上海证券报、基金管理人网站及中国证监会基金电子披露网站	2022-01-21

4	招商基金管理有限公司关于公司自有资金投资旗下公募基金的公告	上海证券报、基金管理人网站及中国证监会基金电子披露网站	2022-01-27
5	关于警惕冒用招商基金管理有限公司名义进行诈骗活动的特别提示公告	上海证券报、基金管理人网站及中国证监会基金电子披露网站	2022-03-22
6	招商保证金快线货币市场基金 2021 年年度报告	上海证券报、基金管理人网站及中国证监会基金电子披露网站	2022-03-30
7	招商基金管理有限公司旗下基金 2021 年年度报告提示性公告	上海证券报及基金管理人网站	2022-03-30
8	招商保证金快线货币市场基金 2022 年第 1 季度报告	上海证券报、基金管理人网站及中国证监会基金电子披露网站	2022-04-21
9	招商基金管理有限公司旗下基金 2022 年第 1 季度报告提示性公告	上海证券报及基金管理人网站	2022-04-21
10	招商基金管理有限公司关于修改招商保证金快线货币市场基金收益分配原则并修改基金合同、托管协议的公告	上海证券报、基金管理人网站及中国证监会基金电子披露网站	2022-04-26
11	招商保证金快线货币市场基金托管协议（2022 年 4 月 28 日修订）	上海证券报、基金管理人网站及中国证监会基金电子披露网站	2022-04-26
12	招商保证金快线货币市场基金基金合同（2022 年 4 月 28 日修订）	上海证券报、基金管理人网站及中国证监会基金电子披露网站	2022-04-26
13	招商保证金快线货币市场基金更新的招募说明书（二零二二年第一号）	上海证券报、基金管理人网站及中国证监会基金电子披露网站	2022-05-05
14	关于调整招商保证金快线货币市场基金 D 类份额大额申购（含定期定额投资）业务的公告	上海证券报、基金管理人网站及中国证监会基金电子披露网站	2022-05-05
15	招商基金管理有限公司关于提醒投资者持续完善身份信息资料的公告	上海证券报、基金管理人网站及中国证监会基金电子披露网站	2022-05-13
16	招商保证金快线货币市场基金更新的招募说明书（二零二二年第二号）	上海证券报、基金管理人网站及中国证监会基金电子披露网站	2022-05-16
17	招商保证金快线货币市场基金（A 类份额）基金产品资料概要更新	上海证券报、基金管理人网站及中国证监会基金电子披露网站	2022-05-16
18	招商保证金快线货币市场基金（B 类份额）基金产品资料概要更新	上海证券报、基金管理人网站及中国证监会基金电子披露网站	2022-05-16
19	招商保证金快线货币市场基金（D 类份额）基	上海证券报、基金管	2022-05-16

	金产品资料概要更新	理人网站及中国证监会基金电子披露网站	
20	招商基金管理有限公司关于养老金客户通过直销柜台申购旗下基金开展费率优惠活动的公告	上海证券报、基金管理人网站及中国证监会基金电子披露网站	2022-06-09

§ 11 影响投资者决策的其他重要信息

11.1 报告期内单一投资者持有基金份额比例达到或超过 20%的情况

投资者类别	报告期内持有基金份额变化情况					报告期末持有基金情况	
	序号	持有基金份额比例达到或超过 20%的时间区间	期初份额	申购份额	赎回份额	持有份额	份额占比
机构	1	20220127-20220208,20220225-20220324,20220330-20220330,20220407-20220410,20220415-20220504,20220601-20220606	1,103,488,535.66	11,195,992.50	50,000,000.00	1,064,684,528.16	19.18%

产品特有风险

本基金存在单一投资者持有基金份额比例达到或超过 20%的情况，可能会出现集中赎回甚至巨额赎回从而引发基金净值剧烈波动，甚至引发基金的流动性风险，基金管理人可能无法及时变现基金资产以应对基金份额持有人的赎回申请，基金份额持有人可能无法及时赎回持有的全部基金份额。

注：1、报告期末持有份额占比按照四舍五入方法保留至小数点后第 2 位；

2、申购份额包含申购、定期定额投资、转换转入、红利再投资、买入等业务增加的份额，赎回份额包含赎回、转换转出、卖出等业务减少的份额。

§ 12 备查文件目录

12.1 备查文件目录

- 1、中国证券监督管理委员会批准设立招商基金管理有限公司的文件；
- 2、中国证券监督管理委员会批准招商保证金快线货币市场基金设立的文件；
- 3、《招商保证金快线货币市场基金基金合同》；
- 4、《招商保证金快线货币市场基金托管协议》；
- 5、《招商保证金快线货币市场基金招募说明书》；
- 6、基金管理人业务资格批件、营业执照。

12.2 存放地点

招商基金管理有限公司

地址：深圳市福田区深南大道 7088 号

12.3 查阅方式

上述文件可在招商基金管理有限公司互联网站上查阅，或者在营业时间内到招商基金管理有限公司查阅。

投资者对本报告书如有疑问，可咨询本基金管理人招商基金管理有限公司。

客户服务中心电话：400-887-9555

网址：<http://www.cmfcchina.com>

招商基金管理有限公司

2022 年 8 月 30 日