

招金矿业股份有限公司  
合并资产负债表（未经审计）  
2022年6月30日  
人民币元



2022年6月30日

2021年12月31日

资产		
流动资产		
货币资金	5,563,230,839	3,412,497,514
交易性金融资产	1,117,758,679	1,244,912,297
应收款项融资	81,524,041	29,718,891
应收账款	252,789,596	158,543,790
预付账款	226,652,547	143,889,268
其他应收款	412,833,345	233,686,244
存货	4,536,261,004	4,180,882,901
一年内到期的非流动资产	2,660,476	7,816,610
其他流动资产	2,163,935,429	2,213,047,814
流动资产合计	14,357,645,956	11,624,995,329
非流动资产		
其他权益工具投资	173,346,691	
债权投资	205,473,554	490,051,074
长期股权投资	857,801,775	693,753,513
固定资产	12,245,186,746	12,552,753,255
投资性房地产	83,475,203	84,893,582
在建工程	3,407,634,136	2,913,688,076
无形资产	11,289,267,729	10,723,072,896
商誉	539,438,522	539,438,522
长期待摊费用	38,180,864	40,312,800
递延税项资产	342,067,004	281,511,091
使用权资产	28,750,534	33,957,102
其他非流动金融资产	254,364,000	244,607,638
其他非流动资产	2,526,935,366	2,686,772,814
非流动资产合计	31,991,922,124	31,284,812,363
资产总计	46,349,568,080	42,909,807,692
负债和所有者权益		
流动负债		
短期借款	9,164,215,671	5,802,311,263
交易性金融负债	-	25,592,168
应付票据	38,383,130	61,539,181
应付账款	556,237,599	327,704,081
合同负债	161,846,700	126,605,053
应付职工薪酬	127,531,836	106,371,321
应交税费	106,682,773	149,040,771
其他应付款	1,172,709,528	1,282,364,643
一年内到期的非流动负债	2,017,148,445	3,884,166,895
其他流动负债	4,971,725,961	4,007,398,453
流动负债合计	18,316,481,643	15,773,093,829

企业法定代表人：



主要财务工作负责人：



会计机构负责人：



招金矿业股份有限公司  
合并资产负债表（未经审计）  
2022年6月30日  
人民币元



	2022年6月30日	2021年12月31日
非流动负债		
长期借款	956,000,000	1,299,261,000
应付债券	5,298,977,875	4,300,488,879
长期应付职工薪酬	12,190,790	11,528,000
预计负债	30,157,281	30,820,070
递延收入	116,248,695	137,804,566
递延税项负债	265,386,010	268,176,825
租赁负债	15,235,144	21,170,262
其他长期负债	1,729,296,675	1,408,881,454
非流动负债合计	8,423,492,470	7,478,131,056
负债合计	26,739,974,113	23,251,224,885
所有者权益		
实收资本	3,270,393,204	3,270,393,204
资本公积	3,122,560,299	3,122,560,299
其他权益工具	4,107,950,510	4,539,286,722
其他综合收益	-48,322,921	-64,834,132
专项储备	42,293,976	42,070,375
盈余公积	1,283,142,630	1,283,142,630
未分配利润	4,046,326,143	4,039,431,767
归属于母公司所有者权益合计	15,824,343,841	16,232,050,865
少数股东权益	3,785,250,126	3,426,531,942
所有者权益合计	19,609,593,967	19,658,582,807
负债和所有者权益总计	46,349,568,080	42,909,807,692

企业法定代表人：



主要财务工作负责人：



会计机构负责人：



招金矿业股份有限公司  
合并利润表（未经审计）  
2022年6月30日  
人民币元



2022年1-6月

2021年1-6月

营业收入	3,778,506,230	3,706,858,546
减：销售成本	2,288,313,519	2,373,389,817
税金及附加	149,566,318	137,970,636
毛利	1,340,626,393	1,195,498,093
减：销售费用	17,435,699	25,411,852
管理费用	468,737,747	445,869,988
研发费用	151,490,098	96,702,114
财务费用	225,429,685	282,712,374
信用减值损失	54,724,766	27,145,994
资产减值损失	4,277,896	80,379,880
加：公允价值变动收益/(损失)	-215,002,372	-155,110,495
投资收益	101,960,371	47,336,042
资产处置收益/(损失)	-800,985	-1,095,660
其他收益	23,755,083	31,255,393
营业利润	328,442,599	159,661,171
加：营业外收入	4,942,316	5,855,762
减：营业外支出	20,506,800	5,653,112
利润总额	312,878,115	159,863,821
减：所得税费用	108,133,302	64,685,301
净利润	204,744,813	95,178,520
归属于母公司所有者的净利润	102,708,164	17,898,502
少数股东损益	102,036,649	77,280,018

企业法定代表人：



主要财务工作负责人：




会计机构负责人：




招金矿业股份有限公司  
合并股东权益变动表（归属于母公司股东权益-未经审计）  
2022年6月30日  
人民币元

	实收资本	资本公积	其他权益工具	其他综合收益	专项储备	盈余公积	未分配利润	小计	少数股东权益	所有者权益合计
一、本年年初余额	3,270,393,204	3,122,560,299	4,539,286,722	-64,834,182	42,070,376	1,283,142,630	4,039,431,767	16,232,050,865	3,426,531,942	19,658,582,807
二、本年增减变动金额	-	-	-	-	-	-	-	-	-	-
(一) 综合收益总额	-	-	-	28,843,083	-	-	102,708,164	102,708,164	102,036,649	204,744,813
1. 外币报表折算损益变动	-	-	-	28,843,083	-	-	-	28,843,083	-435,759	28,407,324
2. 内退	-	-	-	-432,650	-	-	-	-432,650	-	-432,650
3. 金融资产	-	-	-	-11,899,222	-	-	-	-11,899,222	-	-11,899,222
(二) 所有者投入和减少资本	-	-	-	-	-	-	-	-	-	-
1. 发行股份	-	-	-	-	-	-	-	-	271,061,292	271,061,292
2. 收购少数股东股份	-	-	-	-	-	-	-	-	-	-
3. 处置子公司	-	-	-	-	-	-	-	-	-	-
4. 成立子公司	-	-	-	-	-	-	-	-	-	-
5. 企业合并	-	-	-	-	-	-	-	-	-	-
6. 资本公积转增资本	-	-	-	-	-	-	-	-	-	-
(三) 利润分配	-	-	-	-	-	-	-	-	-	-
1. 提取盈余公积	-	-	-	-	-	-	-	-	-	-
2. 对所有者的分配	-	-	-	-	-	-	-	-	-	-
3. 对永续债持有人计提利息	-	-	94,591,096	-	-	-	-94,591,096	-	-13,943,998	-13,943,998
4. 支付永续债持有人利息	-	-	-27,150,000	-	-	-	-	-27,150,000	-	-27,150,000
5. 归还永久资本工具	-	-	-498,777,308	-	-	-	-1,222,692	-500,000,000	-	-500,000,000
6. 发行永久资本工具	-	-	-	-	-	-	-	-	-	-
(四) 专项储备	-	-	-	-	-	-	-	-	-	-
1. 本年提取	-	-	-	-	50,602,733	-	-	50,602,733	-	50,602,733
2. 本年使用	-	-	-	-	-50,379,132	-	-	-50,379,132	-	-50,379,132
其他综合收益转未分配利润	-	-	-	-	-	-	-	-	-	-
三、本年年末余额	3,270,393,204	3,122,560,299	4,107,950,510	-48,322,921	42,293,976	1,283,142,630	4,046,326,143	15,824,343,841	3,785,250,126	19,609,593,967

企业法定代表人：  


主要财务工作负责人：  


会计机构负责人：  




招金矿业股份有限公司  
合并现金流量表（未经审计）  
2022年6月30日  
人民币元



	2022年1-6月	2021年1-6月
一、经营活动产生的现金流量净额		
销售商品、提供劳务收到的现金	3,765,625,056	3,605,240,464
收到的税费返还		
收到的其他与经营活动有关的现金	2,906,952,931	2,570,562,674
现金流入小计	6,672,577,987	6,175,803,138
购买商品、接受劳务支付的现金	1,921,399,018	2,043,854,168
支付给职工以及为职工支付的现金	562,761,141	541,718,332
支付的各项税费	384,969,263	390,738,503
支付的其他与经营活动有关的现金	3,978,928,905	2,407,432,568
现金流出小计	6,848,058,327	5,383,743,570
经营活动产生的现金流量净额	-175,480,340	792,059,568
二、投资活动产生的现金净额		
收回投资所收到的现金	1,052,795,278	149,989,772
取得投资收益所收到的现金	39,448,874	11,245,160
处置固定资产、无形资产和其他长期资产而收回的现金净额	1,384,050	
处置子公司及其他单位收到的现金		
收到的其他与投资活动有关的现金	30,000,000	
现金流入小计	1,123,628,202	161,234,932
购建固定资产、无形资产和其他长期资产所支付的现金	872,616,723	1,199,422,851
投资所支付的现金	1,114,987,905	268,100,458
取得子公司及其他单位收到的现金		21,756,515
支付的其他与投资活动有关的现金	168,853,636	84,100,000
现金流出小计	2,156,458,264	1,573,379,825
投资活动产生的现金净额	-1,032,830,062	-1,412,144,893
三、筹资活动产生的现金净额		
吸收投资所收到的现金	271,061,292	
借款所收到的现金	47,315,824,646	13,541,148,955
收到的其他与筹资活动有关的现金		
现金流入小计	47,586,885,938	13,541,148,955
偿还债务所支付的现金	43,614,861,388	12,081,302,000
分配股利、利润或偿付利息所支付的现金	379,474,066	663,463,263
偿还永久资本工具	500,000,000	
支付的其他与筹资活动有关的现金	5,840,420	
现金流出小计	44,500,175,874	12,744,765,263
筹资活动产生的现金净额	3,086,710,064	796,383,692
四、汇率变动对现金的影响	10,993,534	
五、现金及现金等价物净增加额	1,889,393,196	176,298,367

企业法定代表人：



主要财务工作负责人：



会计机构负责人：



招金矿业股份有限公司  
资产负债表（未经审计）

2022年6月30日

人民币元

2022年6月30日

2021年12月31日

资产		
流动资产		
货币资金	4,264,755,230	1,289,440,174
交易性金融资产	60,892,853	72,622,867
应收账款	53,009,166	5,277,637
应收款项融资	-	-
预付款项	7,095,903	3,752,982
应收利息		
应收股利		
其他应收款	2,424,640,435	1,216,928,691
存货	2,119,617,151	2,053,923,533
其他流动资产	8,052,134,058	8,224,234,217
流动资产合计	<u>16,982,144,796</u>	<u>12,866,180,101</u>
非流动资产		
长期股权投资	9,418,609,020	8,941,759,864
使用权资产	25,013,559	28,339,064
固定资产	5,746,433,211	5,834,298,216
投资性房地产	97,387,737	99,042,513
在建工程	1,415,427,238	1,173,853,612
无形资产	1,807,544,965	1,217,217,188
商誉	84,335,610	84,335,610
长期待摊费用	-	607,442
递延税项资产		-
其他非流动资产	3,687,643,459	3,649,161,680
非流动资产合计	<u>22,282,394,799</u>	<u>21,028,615,189</u>
资产总计	<u>39,264,539,595</u>	<u>33,894,795,290</u>
负债和所有者权益		
流动负债		
交易性金融负债	-	25,592,168
短期借款	8,570,173,902	5,748,110,993
应付票据	110,000,000	150,134,553
应付账款	102,114,741	78,851,425
合同负债	2,798,801	2,049,612
应付职工薪酬	73,116,220	45,619,610
应交税费	18,798,577	34,347,093
应付利息		-
其他应付款	719,698,770	1,330,026,743
公司债券		
一年内到期的非流动负债	1,783,800,479	1,641,712,173
其他流动负债	3,022,605,205	1,010,549,315
流动负债合计	<u>14,403,106,695</u>	<u>10,066,993,685</u>

企业法定代表人：



主要财务工作负责人：



会计机构负责人：



招金矿业股份有限公司  
资产负债表（未经审计）  
2022年6月30日  
人民币元



2022年6月30日

2021年12月31日

非流动负债		
长期借款	931,000,000	1,079,000,000
应付债券	5,298,977,875	4,300,488,879
长期应付职工薪酬	3,421,933	2,795,000
预计负债	8,735,286	9,362,218
递延收益	52,795,621	65,416,066
递延所得税负债	9,175,209	12,846,245
租赁负债	15,265,693	19,293,082
其他非流动负债	411,643,605	-
非流动负债合计	<u>6,731,015,222</u>	<u>5,489,201,490</u>
负债合计	<u>21,134,121,917</u>	<u>15,556,195,175</u>
所有者权益		
实收资本	3,270,393,204	3,270,393,204
资本公积	3,065,121,829	3,065,121,829
其他权益工具	4,107,950,510	4,539,286,722
其他综合收益	(809,475)	-376,825
专项储备	13,298,229	11,328,399
盈余公积	1,283,142,630	1,283,142,630
未分配利润	6,391,320,751	6,169,704,156
所有者权益合计	<u>18,130,417,678</u>	<u>18,338,600,115</u>
负债和所有者权益总计	<u>39,264,539,595</u>	<u>33,894,795,290</u>

企业法定代表人：



主要财务工作负责人：



会计机构负责人：



招金矿业股份有限公司

利润表（未经审计）

2022年6月30日


人民币元

	2022年1-6月	2021年1-6月
营业收入	1,742,492,030	1,784,669,077
减：营业成本	927,252,855	1,159,885,500
税金及附加	103,856,984	91,484,393
毛利	<u>711,382,191</u>	<u>533,299,184</u>
减：销售费用	5,992,023	4,303,156
管理费用	200,134,345	169,389,722
研发费用	59,393,853	31,781,360
财务费用	64,921,333	78,089,973
信用减值损失	-	18,048,719
资产减值损失	16,785,819	18,197,770
加：公允价值变动收益/（损失）	-2,863,436	-4,318,257
投资收益	62,103,823	94,002,885
资产处置收益/（损失）	-767,831	-912,848
其他收益	12,835,952	20,077,777
营业利润	<u>435,463,326</u>	<u>322,338,041</u>
加：营业外收入	474,132	2,096,024
减：营业外支出	17,964,414	2,090,080
利润总额	<u>417,973,044</u>	<u>322,343,985</u>
减：所得税费用	100,542,661	26,331,927
净利润	<u>317,430,383</u>	<u>296,012,058</u>

企业法定代表人：



主要财务工作负责人：



会计机构负责人：








	实收资本	资本公积	其他权益工具	其他综合收益	专项储备	盈余公积	未分配利润	所有者权益合计
一、本年初余额	3,270,393,204	3,065,121,829	4,539,486,722	-376,825	11,328,399	1,283,142,630	6,169,704,156	18,338,600,115
二、本年增减变动金额	-	-	-	-432,650	-	-	317,430,383	316,997,733
(一) 综合收益总额	-	-	-	-	-	-	-	-
(二) 所有者投入和减少资本	-	-	-	-	-	-	-	-
1. 发行股票	-	-	-	-	-	-	-	-
2. 员工股权激励计划认购股票	-	-	-	-	-	-	-	-
3. 发行永续中票	-	-	-	-	-	-	-	-
4. 吸收合并子公司	-	-	-	-	-	-	-	-
(三) 利润分配	-	-	-	-	-	-	-	-
1. 提取盈余公积	-	-	-	-	-	-	-	-
2. 对所有者的分配	-	-	-	-	-	-	-	-
3. 对永续债持有人计提利息	-	-	94,591,096	-	-	-	-94,591,096	-
4. 对永续债持有人支付利息	-	-	-27,150,000	-	-	-	-	-27,150,000
5. 归还永久资本工具	-	-	-498,777,308	-	-	-	-1,222,692	-500,000,000
6. 发行永久资本工具	-	-	-	-	-	-	-	-
(四) 专项储备	-	-	-	-	-	-	-	-
1. 本年提取	-	-	-	-	26,528,998	-	-	26,528,998
2. 本年使用	-	-	-	-	-24,559,168	-	-	-24,559,168
三、期末余额	3,270,393,204	3,065,121,829	4,107,950,510	-809,475	13,298,229	1,283,142,630	6,391,320,751	18,130,417,678



企业法定代表人:



主要财务工作负责人:



会计机构负责人:

招金矿业股份有限公司  
现金流量表（未经审计）  
2022年6月30日  
人民币元



	2022年1-6月	2021年1-6月
一、经营活动产生的现金流量净额		
销售商品、提供劳务收到的现金	1,737,777,748	1,552,583,890
收到的税费返还		
收到的其他与经营活动有关的现金	55,857,340	509,026,479
现金流入小计	1,793,635,088	2,061,610,369
购买商品、接受劳务支付的现金	747,523,359	611,868,063
支付给职工以及为职工支付的现金	278,112,468	281,519,326
支付的各项税费	176,417,673	188,532,894
支付的其他与经营活动有关的现金	201,763,840	375,777,232
现金流出小计	1,403,817,340	1,457,697,514
经营活动产生的现金流量净额	389,817,748	603,912,855
二、投资活动产生的现金净额		
收回投资所收到的现金	15,705,640	53,749,519
取得投资收益所收到的现金	324,927,236	129,364,947
处置固定资产、无形资产和其他长期资产而收回的现金净额	513,686	
处置子公司及其他单位收到的现金		
收到的其他与投资活动有关的现金	1,531,010,000	1,410,200,000
现金流入小计	1,872,156,562	1,593,314,466
购建固定资产、无形资产和其他长期资产所支付的现金	376,953,905	213,675,420
投资所支付的现金	298,329,635	559,254,299
取得子公司及其他单位收到的现金		
支付的其他与投资活动有关的现金	1,651,428,272	1,807,927,744
现金流出小计	2,326,711,812	2,580,857,463
投资活动产生的现金净额	-454,555,250	-987,542,997
三、筹资活动产生的现金净额		
吸收投资所收到的现金		
借款所收到的现金	15,699,038,704	14,989,890,562
收到的其他与筹资活动有关的现金		
现金流入小计	15,699,038,704	14,989,890,562
偿还债务所支付的现金	9,973,652,700	13,724,987,010
分配股利、利润或偿付利息所支付的现金	252,758,183	473,413,257
偿还永久资本工具	500,000,000	
支付的其他与筹资活动有关的现金	1,988,540,842	
现金流出小计	12,714,951,725	14,198,400,267
筹资活动产生的现金净额	2,984,086,979	791,490,295
四、汇率变动对现金的影响		
五、现金及现金等价物净增加额	2,919,349,477	407,860,154

企业法定代表人：



主要财务工作负责人：



会计机构负责人：



## 合并会计报表主要项目注释

### (一) 资产负债表主要项目注释

#### 1、货币资金

项目	期末余额
现金	202,393
银行存款	4,887,403,913
其他货币资金	668,270,023
应计利息	7,354,510
合计	5,563,230,839

#### 2、存货

项目	期末余额
原材料	129,956,746
在产品	4,207,013,099
库存商品	199,291,159
合计	4,536,261,004

#### 3、固定资产

项目	期末余额
房屋建筑物	4,271,633,122
机器设备	1,173,480,659
电子设备	106,420,379
运输工具	78,339,749
其他设备	6,615,312,837
合计	12,245,186,746

#### 4、无形资产

项目	期末余额
土地使用权	695,745,391
矿权	10,521,613,455
其他	71,908,883
合计	11,289,267,729

#### 5、应付债券

项目	期末余额
18 招金公司债第二期	1,301,996,575
21 招金中期票据第一期	999,377,168
21 招金中期票据第二期	999,369,055
21 招金中期票据第三期	999,336,230
22 招金 01 公司债	998,898,847
合计	5,298,977,875

#### 6、受限资产

项目	期末余额
货币资金	433,270,020
债权投资	205,473,554
其他流动资产	560,000,000
...	
合计	1,198,743,574



(二) 利润表主要项目注释

1、营业收入和营业成本

产品	营业收入	营业成本
金	3,189,352,236	1,732,690,941
银	33,223,186	9,110,759
铜	116,501,604	125,917,470
其他	439,429,204	420,594,429
合计	3,778,506,230	2,288,313,519