

华宝现金宝货币市场基金 2022 年中期报告

2022 年 6 月 30 日

基金管理人：华宝基金管理有限公司

基金托管人：中国建设银行股份有限公司

送出日期：2022 年 8 月 31 日

§ 1 重要提示及目录

1.1 重要提示

基金管理人的董事会、董事保证本报告所载资料不存在虚假记载、误导性陈述或重大遗漏，并对其内容的真实性、准确性和完整性承担个别及连带的法律责任。本报告已经三分之二以上独立董事签字同意，并由董事长签发。

基金托管人中国建设银行股份有限公司根据本基金合同规定，于 2022 年 08 月 29 日复核了本报告中的财务指标、净值表现、利润分配情况、财务会计报告、投资组合报告等内容，保证复核内容不存在虚假记载、误导性陈述或者重大遗漏。

基金管理人承诺以诚实信用、勤勉尽责的原则管理和运用基金资产，但不保证基金一定盈利。

基金的过往业绩并不代表其未来表现。投资有风险，投资者在作出投资决策前应仔细阅读本基金的招募说明书及其更新。

本报告中的财务资料未经审计。

本报告期自 2022 年 01 月 01 日起至 2022 年 06 月 30 日止。

1.2 目录

§ 1 重要提示及目录	2
1.1 重要提示.....	2
1.2 目录.....	3
§ 2 基金简介	5
2.1 基金基本情况.....	5
2.2 基金产品说明.....	5
2.3 基金管理人和基金托管人.....	5
2.4 信息披露方式.....	6
2.5 其他相关资料.....	6
§ 3 主要财务指标和基金净值表现	6
3.1 主要会计数据和财务指标.....	6
3.2 基金净值表现.....	7
§ 4 管理人报告	10
4.1 基金管理人及基金经理情况.....	10
4.2 管理人对报告期内本基金运作合规守信情况的说明.....	12
4.3 管理人对报告期内公平交易情况的专项说明.....	12
4.4 管理人对报告期内基金的投资策略和业绩表现的说明.....	13
4.5 管理人对宏观经济、证券市场及行业走势的简要展望.....	13
4.6 管理人对报告期内基金估值程序等事项的说明.....	14
4.7 管理人对报告期内基金利润分配情况的说明.....	15
4.8 报告期内管理人对本基金持有人数或基金资产净值预警情形的说明.....	15
§ 5 托管人报告	15
5.1 报告期内本基金托管人合规守信情况声明.....	15
5.2 托管人对报告期内本基金投资运作合规守信、净值计算、利润分配等情况的说明.....	15
5.3 托管人对本中期报告中财务信息等内容的真实、准确和完整发表意见.....	15
§ 6 半年度财务会计报告（未经审计）	15
6.1 资产负债表.....	15
6.2 利润表.....	17
6.3 净资产（基金净值）变动表.....	19
6.4 报表附注.....	21
§ 7 投资组合报告	46
7.1 期末基金资产组合情况.....	46
7.2 债券回购融资情况.....	46
7.3 基金投资组合平均剩余期限.....	47
7.4 报告期内投资组合平均剩余存续期超过 240 天情况说明.....	47
7.5 期末按债券品种分类的债券投资组合.....	47
7.6 期末按实际利率计算账面价值占基金资产净值比例大小排名的前十名债券投资明细.....	48
7.7 “影子定价”与按实际利率计算账面价值确定的基金资产净值的偏离.....	48
7.8 期末按实际利率计算的账面价值占基金资产净值比例大小排名的前十名资产支持证券投资	

明细.....	49
7.9 投资组合报告附注.....	49
§ 8 基金份额持有人信息.....	50
8.1 期末基金份额持有人户数及持有人结构.....	50
8.2 期末货币市场基金前十名份额持有人情况.....	51
8.3 期末基金管理人的从业人员持有本基金的情况.....	51
8.4 期末基金管理人的从业人员持有本开放式基金份额总量区间情况.....	51
§ 9 开放式基金份额变动.....	52
§ 10 重大事件揭示.....	52
10.1 基金份额持有人大会决议.....	52
10.2 基金管理人、基金托管人的专门基金托管部门的重大人事变动.....	52
10.3 涉及基金管理人、基金财产、基金托管业务的诉讼.....	53
10.4 基金投资策略的改变.....	53
10.5 为基金进行审计的会计师事务所情况.....	53
10.6 管理人、托管人及其高级管理人员受稽查或处罚等情况.....	53
10.7 基金租用证券公司交易单元的有关情况.....	53
10.8 偏离度绝对值超过 0.5%的情况.....	54
10.9 其他重大事件.....	54
§ 11 影响投资者决策的其他重要信息.....	55
11.1 报告期内单一投资者持有基金份额比例达到或超过 20%的情况.....	55
11.2 影响投资者决策的其他重要信息.....	55
§ 12 备查文件目录.....	56
12.1 备查文件目录.....	56
12.2 存放地点.....	56
12.3 查阅方式.....	56

§ 2 基金简介

2.1 基金基本情况

基金名称	华宝现金宝货币市场基金		
基金简称	华宝现金宝货币		
基金主代码	240006		
基金运作方式	契约型开放式		
基金合同生效日	2005 年 3 月 31 日		
基金管理人	华宝基金管理有限公司		
基金托管人	中国建设银行股份有限公司		
报告期末基金份额总额	64,194,206,491.00 份		
基金合同存续期	不定期		
下属分级基金的基金简称	华宝现金宝货币 A	华宝现金宝货币 B	华宝现金宝货币 E
下属分级基金的交易代码	240006	240007	000678
报告期末下属分级基金的份额总额	55,521,126,016.51 份	758,359,014.45 份	7,914,721,460.04 份

2.2 基金产品说明

投资目标	保持本金的安全性和基金财产的流动性，追求高于比较基准的稳定收益。
投资策略	研究宏观经济指标及利率变动趋势，确定投资组合平均久期。在满足投资组合平均久期的条件下，充分考虑相关品种的收益性、流动性、信用等级，确定组合配置。利用现代金融分析方法和工具，优化组合配置效果，实现组合增值。采用均衡分布、滚动投资、优化期限配置等方法，加强流动性管理。实时监控各品种利率变动，捕捉无风险套利机会。
业绩比较基准	同期 7 天通知存款利率(税后)
风险收益特征	本基金属于证券投资基金中高流动性、低风险的品种，其预期风险和预期收益率都低于股票、债券和混合型基金。

2.3 基金管理人和基金托管人

项目		基金管理人	基金托管人
名称		华宝基金管理有限公司	中国建设银行股份有限公司
信息披露 负责人	姓名	周雷	李申
	联系电话	021-38505888	021-60637102
	电子邮箱	xxpl@fsfund.com	lishen.zh@ccb.com
客户服务电话		400-700-5588、400-820-5050	021-60637111
传真		021-38505777	021-60635778
注册地址		中国（上海）自由贸易试验区世纪大道 100 号上海环球金融中心 58 楼	北京市西城区金融大街 25 号

办公地址	中国（上海）自由贸易试验区世纪大道 100 号上海环球金融中心 58 楼	北京市西城区闹市口大街 1 号院 1 号楼
邮政编码	200120	100033
法定代表人	XIAOYI HELEN HUANG	田国立

2.4 信息披露方式

本基金选定的信息披露报纸名称	上海证券报
登载基金中期报告正文的管理人互联网网址	www.fsfund.com
基金中期报告备置地点	基金管理人办公场所和基金托管人办公场所。

2.5 其他相关资料

项目	名称	办公地址
注册登记机构	基金管理人	中国（上海）自由贸易试验区世纪大道 100 号上海环球金融中心 58 楼

§ 3 主要财务指标和基金净值表现

3.1 主要会计数据和财务指标

金额单位：人民币元

3.1.1 期间数据和指标	报告期(2022年01月01日-2022年06月30日)			
	华宝现金宝货币 A	华宝现金宝货币 B	华宝现金宝货币 E	
本期已实现收益	477,966,825.07	8,503,491.91	91,537,753.98	
本期利润	477,966,825.07	8,503,491.91	91,537,753.98	
本期净值收益率	0.9354%	1.0555%	1.0555%	
3.1.2 期末数据和指标	报告期末(2022年6月30日)			
	期末基金资产净值	55,521,126,016.51	758,359,014.45	7,914,721,460.04
	期末基金份额净值	1.0000	1.0000	1.0000
3.1.3 累计期末指标	报告期末(2022年6月30日)			

累计净值 收益率	62.9689%	69.8536%	27.5475%
-------------	----------	----------	----------

注：1. 本期已实现收益指基金本期利息收入、投资收益、其他收入（不含公允价值变动收益）扣除相关费用和信用减值损失后的余额，本期利润等于本期已实现收益加上本期公允价值变动收益。由于货币市场基金采用实际利率计算投资账面价值，因此，公允价值变动收益为零，本期已实现收益和本期利润的金额相等。

2. 所述基金业绩指标不包括持有人认购或交易基金的各项费用，计入费用后实际收益水平要低于所列数字。

3. 净值相关数据计算中涉及天数的，包括所有交易日以及季末最后一自然日（如非交易日）。

4. 期末可供分配利润采用资产负债表中未分配利润与未分配利润中已实现部分的孰低数。

5. 本基金收益分配按日结转份额。

3.2 基金净值表现

3.2.1 基金份额净值收益率及其与同期业绩比较基准收益率的比较

华宝现金宝货币 A

阶段	份额净值 收益率①	份额净值 收益率标 准差②	业绩比较 基准收益 率③	业绩比较基准 收益率标准 差④	①—③	②—④
过去一个月	0.1399%	0.0005%	0.1110%	0.0000%	0.0289 %	0.0005 %
过去三个月	0.4432%	0.0004%	0.3366%	0.0000%	0.1066 %	0.0004 %
过去六个月	0.9354%	0.0005%	0.6695%	0.0000%	0.2659 %	0.0005 %
过去一年	1.9561%	0.0009%	1.3500%	0.0000%	0.6061 %	0.0009 %
过去三年	6.4458%	0.0011%	4.0500%	0.0000%	2.3958 %	0.0011 %
自基金合同生效 起至今	62.9689 %	0.0046%	27.1767%	0.0015%	35.792 2%	0.0031 %

华宝现金宝货币 B

阶段	份额净	份额净值	业绩比较	业绩比较基准	①—③	②—④
----	-----	------	------	--------	-----	-----

	值收益 率①	收益率标 准差②	基准收益 率③	收益率标准 差④		
过去一个月	0.1597%	0.0005%	0.1110%	0.0000%	0.0487 %	0.0005 %
过去三个月	0.5032%	0.0004%	0.3366%	0.0000%	0.1666 %	0.0004 %
过去六个月	1.0555%	0.0005%	0.6695%	0.0000%	0.3860 %	0.0005 %
过去一年	2.2009%	0.0009%	1.3500%	0.0000%	0.8509 %	0.0009 %
过去三年	7.2128%	0.0011%	4.0500%	0.0000%	3.1628 %	0.0011 %
自基金合同生效 起至今	69.8536 %	0.0046%	27.1767%	0.0015%	42.676 9%	0.0031 %

华宝现金宝货币 E

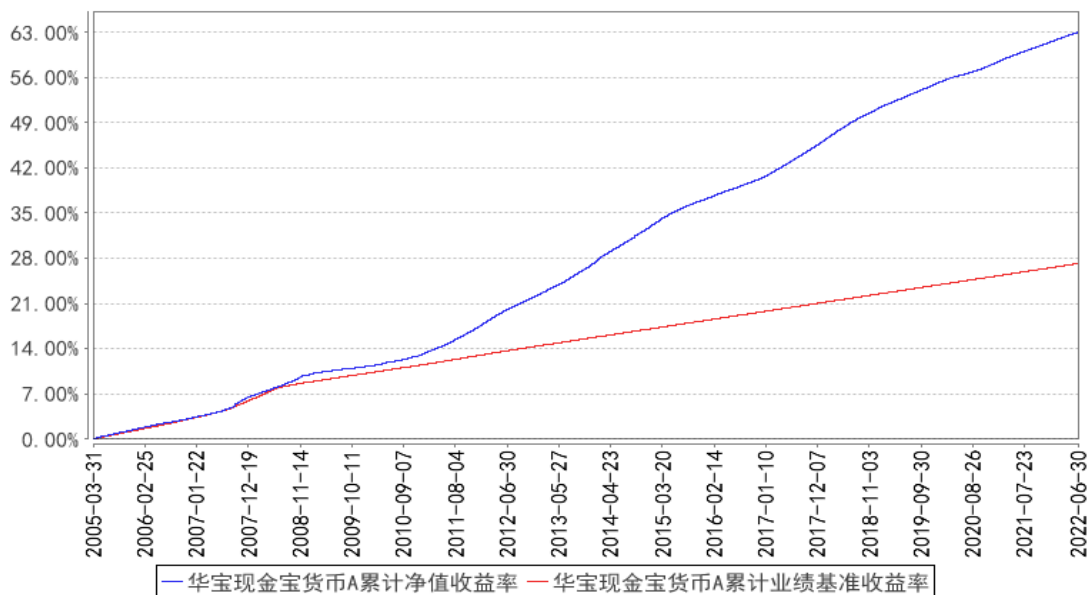
阶段	份额净 值收益 率①	份额净值 收益率标 准差②	业绩比较 基准收益 率③	业绩比较基准 收益率标准 差④	①—③	②—④
过去一个月	0.1597%	0.0005%	0.1110%	0.0000%	0.0487 %	0.0005 %
过去三个月	0.5032%	0.0004%	0.3366%	0.0000%	0.1666 %	0.0004 %
过去六个月	1.0555%	0.0005%	0.6695%	0.0000%	0.3860 %	0.0005 %
过去一年	2.2009%	0.0009%	1.3500%	0.0000%	0.8509 %	0.0009 %
过去三年	7.2129%	0.0011%	4.0500%	0.0000%	3.1629 %	0.0011 %
自基金合同生效 起至今	27.5475 %	0.0041%	10.7519%	0.0000%	16.795 6%	0.0041 %

注： 1、本基金业绩比较基准为：同期 7 天通知存款利率(税后)；

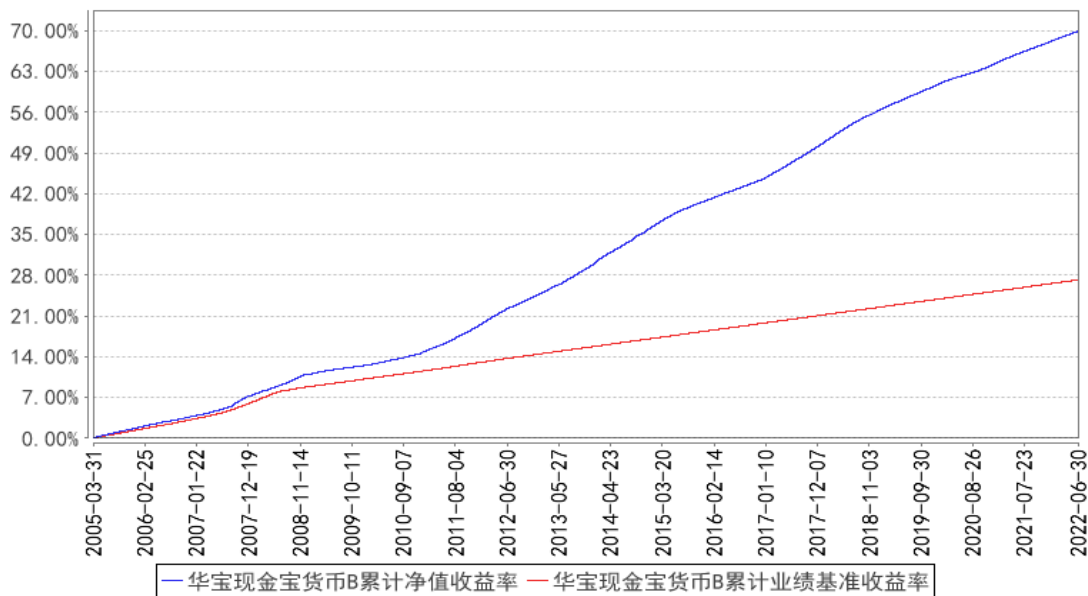
2、基金收益分配是按日结转份额。

3.2.2 自基金合同生效以来基金份额累计净值收益率变动及其与同期业绩比较基准收益率变动的比较

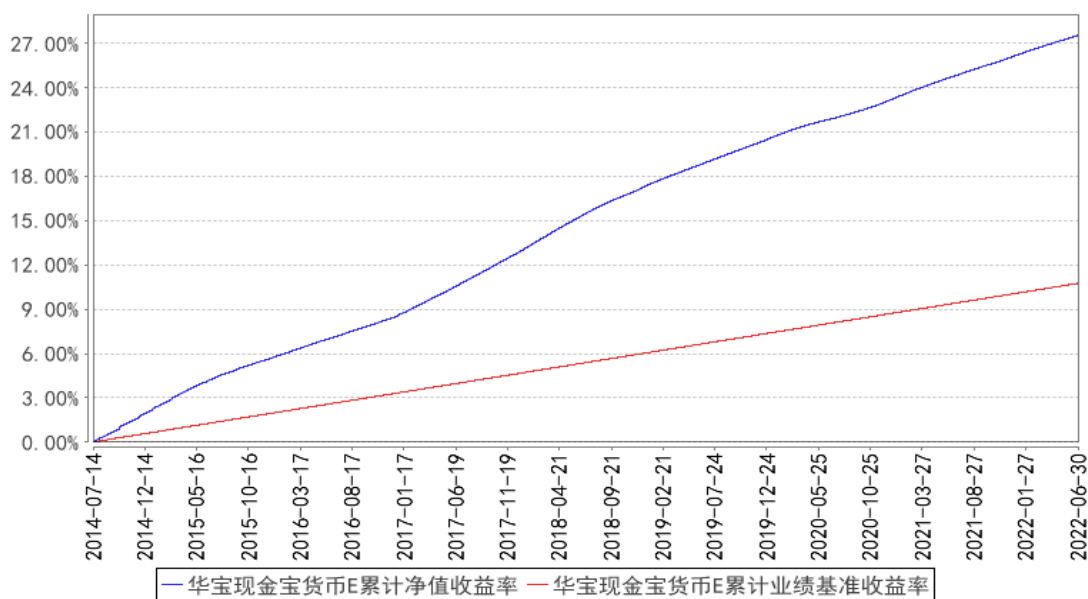
华宝现金宝货币A累计净值收益率与同期业绩比较基准收益率的历史走势对比图



华宝现金宝货币B累计净值收益率与同期业绩比较基准收益率的历史走势对比图



华宝现金宝货币E累计净值收益率与同期业绩比较基准收益率的历史走势对比图



注：按照基金合同的约定，基金管理人应当自基金合同生效之日起 6 个月内使基金的投资组合比例符合基金合同的有关约定，截至 2005 年 09 月 30 日，本基金已达到合同规定的资产配置比例。

§ 4 管理人报告

4.1 基金管理人及基金经理情况

4.1.1 基金管理人及其管理基金的经验

华宝基金管理有限公司（公司原名“华宝兴业基金管理有限公司”）于 2003 年 2 月 12 日经中国证监会批准设立，2003 年 3 月 7 日在国家工商总局注册登记并正式开业，是国内首批中外合资基金管理公司。成立之初，公司注册资本为人民币 1 亿元人民币，2007 年经中国证监会批准，公司注册资本增加至 1.5 亿元人民币。2017 年公司名称变更为“华宝基金管理有限公司”。目前公司股东为华宝信托有限责任公司、美国华平资产管理有限合伙（Warburg Pincus Asset Management, L.P.）和江苏省铁路集团有限公司，持有股权占比分别为 51%、29%、20%。公司在北京、深圳等地设有分公司，在香港设有子公司——华宝资产管理（香港）有限公司。

截至本报告期末（2022 年 06 月 30 日），本公司正在管理运作的证券投资基金包括：华宝宝康债券投资基金、华宝宝康消费品证券投资基金、华宝宝康灵活配置证券投资基金、华宝现金宝货币市场基金、华宝动力组合混合型证券投资基金、华宝先进成长混合型证券投资基金、华宝行业精选混合型证券投资基金、华宝海外中国成长混合型证券投资基金、华宝大盘精选混合型证券投资基金、华宝增强收益债券型证券投资基金、华宝中证 100 指数证券投资基金、华宝可转债债券型证券投资基金、华宝标普石油天然气上游股票指数证券投资基金（LOF）、华宝资源优选混合型证券

投资基金、华宝现金添益交易型货币市场基金、华宝创新优选混合型证券投资基金、华宝量化对冲策略混合型发起式证券投资基金、华宝标普美国品质消费股票指数证券投资基金(LOF)、华宝标普香港上市中国中小盘指数证券投资基金(LOF)、华宝中证军工交易型开放式指数证券投资基金、华宝中证全指证券公司交易型开放式指数证券投资基金、华宝标普中国 A 股红利机会指数证券投资基金(LOF)、华宝中证银行交易型开放式指数证券投资基金、华宝绿色主题混合型证券投资基金、华宝稳健养老目标一年持有期混合型发起式基金中基金 (FOF)、华宝中证医疗交易型开放式指数证券投资基金、华宝中证科技龙头交易型开放式指数证券投资基金、华宝 MSCI 中国 A 股国际通 ESG 通用指数证券投资基金 (LOF)、华宝中证科技龙头交易型开放式指数证券投资基金发起式联接基金、华宝浮动净值型发起式货币市场基金、华宝致远混合型证券投资基金 (QDII)、华宝中证消费龙头指数证券投资基金 (LOF)、华宝中证电子 50 交易型开放式指数证券投资基金、华宝中证科创创业 50 交易型开放式指数证券投资基金、华宝中证大数据产业交易型开放式指数证券投资基金等，共 128 只基金。

4.1.2 基金经理（或基金经理小组）及基金经理助理简介

姓名	职务	任本基金的基金经理（助理）期限		证券从业年限	说明
		任职日期	离任日期		
陈昕	本基金基金经理、固定收益投资总监、固定收益部总经理	2011-11-15	-	19 年	硕士。2003 年 8 月加入华宝基金管理有限公司，先后在清算登记部、交易部、固定收益部从事固定收益产品的估值、交易、投资等工作，现任固定收益投资总监、固定收益部总经理。2011 年 11 月起任华宝现金宝货币市场基金基金经理，2012 年 6 月至 2014 年 2 月任华宝兴业短融 50 基金经理，2012 年 12 月起任华宝现金添益交易型货币市场基金基金经理，2019 年 5 月至 2021 年 3 月任华宝宝怡纯债债券型证券投资基金基金经理，2019 年 9 月起任华宝浮动净值型发起式货币市场基金基金经理。
高文庆	本基金基金经理	2017-03-17	-	12 年	硕士。2010 年 7 月加入华宝基金管理有限公司，先后担任助理风险分析师、助理产品经理、信用分析师、高级信用分析师、基金经理助理等职务。2017 年 3 月起任华宝现金宝货币市场基金、华宝新起点灵活配置混合型证券投资基金基金经理，2019 年 3 月起任华宝中短债债券型发起式证券投资基金基金经理，2019 年 5 月起任华宝宝怡纯债债券型证券投资基金

					基金经理，2019 年 7 月起任华宝现金添益交易型货币市场基金基金经理，2019 年 9 月起任华宝政策性金融债债券型证券投资基金基金经理。
厉卓然	本基金基金经理	2021-03-09	-	9 年	硕士。曾在华宸未来基金管理有限公司担任产品经理。2014 年 9 月加入华宝基金管理有限公司，先后担任交易员、高级交易员、基金经理助理等职务。2021 年 3 月起任华宝现金宝货币市场基金基金经理，2022 年 6 月起任华宝中证同业存单 AAA 指数 7 天持有期证券投资基金基金经理。

注：1、任职日期以及离任日期均以基金公告为准。

2、证券从业含义遵从《证券投资基金经营机构董事、监事、高级管理人员及从业人员监督管理办法》的相关规定。

4.1.3 期末兼任私募资产管理计划投资经理的基金经理同时管理的产品情况

本报告期内，本基金基金经理未兼任私募资产管理计划投资经理。

4.2 管理人对报告期内本基金运作合规守信情况的说明

本报告期内，本基金管理人遵守《中华人民共和国证券法》、《中华人民共和国证券投资基金法》及其各项实施细则、《货币市场基金监督管理办法》、《华宝现金宝货币市场基金基金合同》和其他相关法律法规的规定、监管部门的相关规定，依照诚实信用、勤勉尽责的原则管理和运用基金资产，在控制投资风险的基础上，为基金份额持有人谋取最大利益，没有损害基金份额持有人利益的行为。

4.3 管理人对报告期内公平交易情况的专项说明

4.3.1 公平交易制度的执行情况

本报告期内，基金管理人通过严格执行投资决策委员会议事规则、公司股票库管理制度、中央交易室制度、防火墙机制、系统中的公平交易程序、每日交易日结报告、定期基金投资绩效评价等机制，确保所管理的所有投资组合在授权、研究分析、投资决策、交易执行、业绩评估等投资管理活动和环节得到公平对待。同时，基金管理人严格遵守法律法规关于公平交易的相关规定和公司内部制度要求，分析了本公司旗下所有投资组合之间的整体收益率差异、分投资类别（股票、债券）的收益率差异以及连续四个季度期间内、不同时间窗下同向交易的交易价差；分析结果未发现异常情况。

4.3.2 异常交易行为的专项说明

本报告期内，基金管理人未发生所有投资组合参与的交易所公开竞价同日反向交易成交较少的单边交易量超过该证券当日成交量的 5%。

本报告期内，本基金未发现异常交易行为。

4.4 管理人对报告期内基金的投资策略和业绩表现的说明

4.4.1 报告期内基金投资策略和运作分析

2022 年上半年国内外经济形势复杂多变，俄乌冲突带来的外部不稳定因素增加，全球经济滞胀风险上升，国内经济在超预期突发性因素的冲击下仍然保持了一定的韧性。具体来看，国内上半年 GDP 增速为 2.5%，其中一季度 GDP 增速为 4.8%，二季度增速为 0.4%。上半年固定资产投资同比增长 6.1%，高于去年同期两年复合增速（4.4%）水平，基建投资增速显著回升，制造业投资增速从高位回落，而房地产投资继续负增长。消费增速在二季度出现短期大幅下滑，出口仍具有一定韧性。通胀方面，上半年 CPI 同比上涨 1.7%，PPI 同比上涨 7.7%，PPI 同比增速呈逐月回落走势。2022 年上半年市场流动性依然维持稳健宽松，1 月央行下调 MLF、OMO 等政策利率 10BP，带动资金利率中枢全面下行。债市方面延续震荡形态，波动较小，十年期国债收益率在 2.7%-2.85% 的区间内震荡，短端表现好于长端，收益率曲线陡峭化。本基金在报告期内基金管理规模持续稳定增长，资产配置上，本基金以同业存款为主，同时辅以买入返售和存单等高流动性资产。在报告期内，结合宏观经济、货币市场和基金负债端的变化分析，同时兼顾流动性和安全性的前提下，本基金积极调整组合久期和配置结构，整体运行平稳。

4.4.2 报告期内基金的业绩表现

本报告期基金份额 A 净值增长率为 0.9354%，本报告期基金份额 B 净值增长率为 1.0555%，本报告期基金份额 E 净值增长率为 1.0555%；同期业绩比较基准收益率为 0.6695%。

4.5 管理人对宏观经济、证券市场及行业走势的简要展望

展望后市，经济进入弱复苏阶段，但经济修复的斜率和持续性具有较强的不确定性。固定资产投资方面，专项债资金陆续投放叠加 1.1 万亿政策性金融债，三季度资金对基建仍有较大支撑；制造业投资短期可能维持高增，但中期面临外需走弱、留抵退税资金支持减弱、高库存和低产能利用率的问题，存在一定下行压力；7 月楼市销量迅速下滑，叠加近日地产风波，短期销售回暖难度加大，投资增速仍将继续探底。消费方面，居民收入增速和消费倾向受到一定影响，短期积压需求释放之后，后续恢复可能仍比较缓慢。外需方面，出口短期仍有韧性，但中期全球需求走弱、份额小幅回落，叠加高基数效应，面临一定下行压力。通胀方面，新的猪周期开始上行，CPI 在三季度可能破 3%，但居民消费能力和消费意愿均有所下降，核心 CPI 回升幅度或有限；PPI 在外需走弱和高基数效应下，年内或持续下行。下半年货币政策仍将以我为主，但需兼顾“内外平衡”（物价水平和国外央行收紧货币），维持流动性合理充裕。资金利率短期维持低位，中期或逐步向政策利率回归。债券供需方面，政府债券在上半年集中发行，下半年供给压力有限；随着美联储

加息最快阶段过去，人民币汇率或趋于稳定，中美利差不再倒挂，境外机构配置国内债券的需求或较上半年有所上升。基于以上对经济基本面和政策面的分析，我们认为下半年债券市场大概率维持窄幅震荡走势，货币市场利率中枢将在一定时间内仍保持低位运行。综上所述，本基金管理人将继续本着谨慎、稳健、安全的原则，兼顾组合的安全性和流动性。结合对宏观经济、货币市场和基金负债端的变化分析，本基金将及时调整组合久期以及债券、逆回购与同业存款等资产的配置比重，随时把握市场动向，为投资者谋取稳定回报。

4.6 管理人对报告期内基金估值程序等事项的说明

本基金管理人按照企业会计准则、中国证监会相关规定、中国证券投资基金业协会和基金合同关于估值的约定，对基金所持有的投资品种进行估值。

本基金管理人设有估值委员会，定期评价现行估值政策和程序，在发生了影响估值政策和程序的有效性及其适用性的情况后及时修订估值方法。基金在投资新品种时，由估值委员会评价现有估值政策和程序的适用性。

(1) 日常估值流程

本基金的估值由基金会计负责，基金会计以本基金为会计核算主体，基金会计核算独立于公司会计核算，独立建账、独立核算。基金会计采用专用的财务核算软件系统进行基金核算及帐务处理；每日按时接收成交数据及权益数据，进行基金估值。基金会计核算采用基金管理人与托管银行双人同步独立核算、相互核对的方式进行；基金会计每日就基金的会计核算、基金估值等与托管银行进行核对，每日估值结果必须与托管行核对一致后才能对外公告。

(2) 特殊业务估值流程

根据中国证券监督管理委员会[2017]13号《中国证监会关于证券投资基金估值业务的指导意见》、中国证券投资基金业协会《关于发布中基协(AMAC)基金行业股票估值指数的通知》、《中国证券投资基金业协会估值核算工作小组关于2015年1季度固定收益品种的估值处理标准》、《关于发布〈证券投资基金投资流通受限股票估值指引(试行)〉的通知》等有关规定及本公司的估值制度，对特殊品种或由于特殊原因导致投资品种不存在活跃市场的情况，量化投资部根据估值委员会确定的对停牌股票或异常交易股票估值调整的方法（比如：指数收益法）进行估值，并兼顾行业研究员基于上市公司估值模型计算结果所提出的估值建议或意见。必要时基金经理也会就估值模型及估值方法的确定提出建议和意见，但由估值委员会做最终决策。

上述参与估值流程的人员均具备估值业务所需的专业胜任能力，参与估值流程各方之间不存在重大利益冲突。

4.7 管理人对报告期内基金利润分配情况的说明

本基金以份额面值 1.00 元固定份额净值交易方式，每日计算当日收益并以红利再投资形式每日全额分配收益，每日分配的收益于分配次日按份额面值 1.00 元转入所有者权益。每月集中宣告收益分配并将当月收益结转到基金份额持有人基金账户。本基金 A 类份额在本报告期累计分配收益 477,966,825.07 元，其中以红利再投资方式结转入实收基金 478,400,650.30 元，计入应付利润科目-433,825.23 元；本基金 B 类份额在本报告期累计分配收益 8,503,491.91 元，其中以红利再投资方式结转入实收基金 8,480,725.75 元，计入应付利润科目 22,766.16 元；本基金 E 类份额在本报告期累计分配收益 91,537,753.98 元，其中以红利再投资方式结转入实收基金 91,695,080.10 元，计入应付利润科目-157,326.12 元。

4.8 报告期内管理人对本基金持有人数或基金资产净值预警情形的说明

本报告期内，本基金不存在连续二十个工作日基金份额持有人低于二百人或基金资产净值低于五千万元的情形。

§ 5 托管人报告

5.1 报告期内本基金托管人遵规守信情况声明

本报告期，中国建设银行股份有限公司在本基金的托管过程中，严格遵守了《证券投资基金法》、基金合同、托管协议和其他有关规定，不存在损害基金份额持有人利益的行为，完全尽职尽责地履行了基金托管人应尽的义务。

5.2 托管人对报告期内本基金投资运作遵规守信、净值计算、利润分配等情况的说明

本报告期，本基金托管人按照国家有关规定、基金合同、托管协议和其他有关规定，对本基金的基金资产净值计算、基金费用开支、等方面进行了认真的复核，对本基金的投资运作方面进行了监督，未发现基金管理人有关损害基金份额持有人利益的行为。

报告期内，本基金利润分配情况符合法律法规和基金合同的相关约定。

5.3 托管人对本中期报告中财务信息等内容的真实、准确和完整发表意见

本托管人复核审查了本报告中的财务指标、净值表现、利润分配情况、财务会计报告、投资组合报告等内容，保证复核内容不存在虚假记载、误导性陈述或者重大遗漏。

§ 6 半年度财务会计报告（未经审计）

6.1 资产负债表

会计主体：华宝现金宝货币市场基金

报告截止日：2022 年 6 月 30 日

单位：人民币元

资产	附注号	本期末 2022 年 6 月 30 日	上年度末 2021 年 12 月 31 日
资产：			
银行存款	6.4.7.1	38,493,530,339.80	33,244,445,408.79
结算备付金		149,519,116.46	52,517,154.44
存出保证金		46,423.69	51,715.64
交易性金融资产	6.4.7.2	24,405,963,720.50	19,287,013,242.21
其中：股票投资		-	-
基金投资		-	-
债券投资		24,405,963,720.50	19,287,013,242.21
资产支持证券投资		-	-
贵金属投资		-	-
其他投资		-	-
衍生金融资产	6.4.7.3	-	-
买入返售金融资产	6.4.7.4	4,346,053,086.80	3,809,582,258.92
债权投资	6.4.7.5	-	-
其中：债券投资		-	-
资产支持证券投资		-	-
其他投资		-	-
其他债权投资	6.4.7.6	-	-
其他权益工具投资	6.4.7.7	-	-
应收清算款		-	240,083.28
应收股利		-	-
应收申购款		43,856,705.39	45,285,201.70
递延所得税资产		-	-
其他资产	6.4.7.8	-	258,478,632.36
资产总计		67,438,969,392.64	56,697,613,697.34
负债和净资产	附注号	本期末 2022 年 6 月 30 日	上年度末 2021 年 12 月 31 日
负债：			
短期借款		-	-
交易性金融负债		-	-
衍生金融负债	6.4.7.3	-	-
卖出回购金融资产款		3,206,222,738.96	2,588,021,745.98
应付清算款		-	-
应付赎回款		-	-
应付管理人报酬		17,977,738.94	15,930,264.90
应付托管费		5,447,799.70	4,827,352.95
应付销售服务费		11,634,480.50	10,172,664.62
应付投资顾问费		-	-
应交税费		95,304.06	65,335.26

应付利润		2,796,756.48	3,365,141.67
递延所得税负债		-	-
其他负债	6.4.7.9	588,083.00	661,743.35
负债合计		3,244,762,901.64	2,623,044,248.73
净资产：			
实收基金	6.4.7.10	64,194,206,491.00	54,074,569,448.61
其他综合收益	6.4.7.11	-	-
未分配利润	6.4.7.12	-	-
净资产合计		64,194,206,491.00	54,074,569,448.61
负债和净资产总计		67,438,969,392.64	56,697,613,697.34

注：1. 报告截止日 2022 年 06 月 30 日，基金份额总额 64,194,206,491.00 份，其中华宝现金宝货币 A 基金份额总额 55,521,126,016.51 份，基金份额净值 1.00 元；华宝现金宝货币 B 基金份额总额 758,359,014.45 份，基金份额净值 1.00 元；华宝现金宝货币 E 基金份额总额 7,914,721,460.04 份，基金份额净值 1.00 元

2. 以上比较数据已根据本年《证券投资基金信息披露 XBRL 模板第 3 号〈年度报告和中期报告〉》中的资产负债表格式的要求进行列示：2021 年年度报告资产负债表中“应收利息”与“其他资产”项目的“本期末”余额合并列示在 2022 年中期报告资产负债表中“其他资产”项目的“上年度末”余额，2021 年年度报告资产负债表中“应付交易费用”、“应付利息”与“其他负债”科目的“本期末”余额合并列示在 2022 年中期报告资产负债表“其他负债”项目的“上年度末”余额。

6.2 利润表

会计主体：华宝现金宝货币市场基金

本报告期：2022 年 1 月 1 日至 2022 年 6 月 30 日

单位：人民币元

项目	附注号	本期 2022 年 1 月 1 日至 2022 年 6 月 30 日	上年度可比期间 2021 年 1 月 1 日至 2021 年 6 月 30 日
一、营业总收入		810,296,529.36	666,932,484.69
1. 利息收入		545,743,538.96	661,595,206.56
其中：存款利息收入	6.4.7.13	474,558,324.50	423,195,373.19
债券利息收入		-	158,378,888.96
资产支持证券利息收入		-	-
买入返售金融资产收入		71,185,214.46	80,020,944.41
证券出借利息收入		-	-
其他利息收入		-	-
2. 投资收益（损失以“-”填列）		264,552,990.40	5,337,278.13

其中：股票投资收益	6.4.7.14	-	-
基金投资收益		-	-
债券投资收益	6.4.7.15	264,552,990.40	5,337,278.13
资产支持证券投资 收益	6.4.7.16	-	-
贵金属投资收益	6.4.7.17	-	-
衍生工具收益	6.4.7.18	-	-
股利收益	6.4.7.19	-	-
以摊余成本计量的 金融资产终止确认产生的 收益		-	-
其他投资收益		-	-
3. 公允价值变动收益（损 失以“-”号填列）	6.4.7.20	-	-
4. 汇兑收益（损失以 “-”号填列）		-	-
5. 其他收入（损失以 “-”号填列）	6.4.7.21	-	-
减：二、营业总支出		232,288,458.40	146,639,045.63
1. 管理人报酬	6.4.10.2.1	99,882,868.10	74,555,805.75
2. 托管费	6.4.10.2.2	30,267,535.80	22,592,668.32
3. 销售服务费	6.4.10.2.3	64,302,905.15	44,476,731.18
4. 投资顾问费	6.4.10.2.1.1	-	-
5. 利息支出		37,624,412.16	4,775,460.64
其中：卖出回购金融资产 支出		37,624,412.16	4,775,460.64
6. 信用减值损失	6.4.7.22	-	-
7. 税金及附加		28,103.87	51,162.56
8. 其他费用	6.4.7.23	182,633.32	187,217.18
三、利润总额（亏损总额 以“-”号填列）		578,008,070.96	520,293,439.06
减：所得税费用		-	-
四、净利润（净亏损以 “-”号填列）		578,008,070.96	520,293,439.06
五、其他综合收益的税后 净额		-	-
六、综合收益总额		578,008,070.96	520,293,439.06

注：以上比较数据已根据本年《证券投资基金信息披露 XBRL 模板第 3 号<年度报告和中期报告>》中的利润表格式的要求进行列示：2021 年中期报告利润表中“交易费用”项目与“其他费用”项目的“本期”金额合并列示在 2022 年中期报告利润表中“其他费用”项目的“上年度可比期间”金额。

6.3 净资产（基金净值）变动表

会计主体：华宝现金宝货币市场基金

本报告期：2022 年 1 月 1 日至 2022 年 6 月 30 日

单位：人民币元

项目	本期 2022 年 1 月 1 日至 2022 年 6 月 30 日			
	实收基金	其他综合收益	未分配利润	净资产合计
一、上期 期末净资 产（基金 净值）	54,074,569,448.61	-	-	54,074,569,448.61
加：会计 政策变更	-	-	-	-
前期 差错更正	-	-	-	-
其他	-	-	-	-
二、本期 期初净资 产（基金 净值）	54,074,569,448.61	-	-	54,074,569,448.61
三、本期 增减变动 额（减少 以“-”号 填列）	10,119,637,042.39	-	-	10,119,637,042.39
（一）、综 合收益总 额	-	-	578,008,070.96	578,008,070.96
（二）、本 期基金份 额交易产 生的基金 净值变动 数 （净值减 少以“-” 号填列）	10,119,637,042.39	-	-	10,119,637,042.39
其中：1. 基金申购 款	509,579,201,779.12	-	-	509,579,201,779.12
2. 基金赎回 款	- 499,459,564,736.73	-	-	- 499,459,564,736.73

(三)、本期向基金份额持有人分配利润产生的基金净值变动(净值减少以“-”号填列)	-	-	-578,008,070.96	-578,008,070.96
(四)、其他综合收益结转留存收益	-	-	-	-
四、本期末净资产(基金净值)	64,194,206,491.00	-	-	64,194,206,491.00
项目	上年度可比期间 2021年1月1日至2021年6月30日			
	实收基金	其他综合收益	未分配利润	净资产合计
一、上期期末净资产(基金净值)	31,741,050,956.87	-	-	31,741,050,956.87
加:会计政策变更	-	-	-	-
前期差错更正	-	-	-	-
其他	-	-	-	-
二、本期期初净资产(基金净值)	31,741,050,956.87	-	-	31,741,050,956.87
三、本期增减变动额(减少以“-”号填列)	15,742,431,607.35	-	-	15,742,431,607.35
(一)、综合收益总额	-	-	520,293,439.06	520,293,439.06
(二)、本期基金份额	15,742,431,607.35	-	-	15,742,431,607.35

额交易产生的基金净值变动数 (净值减少以“-”号填列)				
其中：1. 基金申购款	423,515,669,577.46	-	-	423,515,669,577.46
2. 基金赎回款	- 407,773,237,970.11	-	-	- 407,773,237,970.11
(三)、本期向基金份额持有人分配利润产生的基金净值变动(净值减少以“-”号填列)	-	-	-520,293,439.06	-520,293,439.06
(四)、其他综合收益结转留存收益	-	-	-	-
四、本期末净资产(基金净值)	47,483,482,564.22	-	-	47,483,482,564.22

报表附注为财务报表的组成部分。

本报告 6.1 至 6.4 财务报表由下列负责人签署：

<u>向辉</u>	<u>向辉</u>	<u>张幸骏</u>
基金管理人负责人	主管会计工作负责人	会计机构负责人

6.4 报表附注

6.4.1 基金基本情况

华宝现金宝货币市场基金(原名为华宝兴业现金宝货币市场基金,以下简称“本基金”)经中国证券监督管理委员会(以下简称“中国证监会”)证监基金字[2005]23号《关于同意华宝兴业现

金宝货币市场基金募集的批复》核准，由华宝基金管理有限公司(原华宝兴业基金管理有限公司，已于 2017 年 10 月 17 日办理完成工商变更登记)依照《中华人民共和国证券投资基金法》和《华宝兴业现金宝货币市场基金基金合同》负责公开募集。本基金为契约型开放式，存续期限不定，首次设立募集不包括认购资金利息共募集人民币 2,313,988,355.58 元，业经普华永道中天会计师事务所有限公司普华永道中天验字(2005)第 33 号验资报告予以验证。经向中国证监会备案，《华宝兴业现金宝货币市场基金基金合同》于 2005 年 3 月 31 日正式生效，基金合同生效日的基金份额总额为 2,314,444,447.53 份基金份额，其中认购资金利息折合 456,091.95 份基金份额。本基金的基金管理人为华宝基金管理有限公司，基金托管人为中国建设银行股份有限公司。

根据《华宝兴业现金宝货币市场基金基金合同》和《华宝兴业现金宝货币市场基金更新的招募说明书》的规定，本基金根据投资者单个基金账户保留的基金份额的不同，分成 A 类、B 类和 E 类三类基金份额。三类基金份额单独设置基金代码，按照不同的费率计提销售服务费并分别公布每万份基金净收益和七日年化收益率。

根据本基金管理人于 2014 年 7 月 8 日发布《关于华宝兴业现金宝货币市场基金增加 E 类基金份额并相应修改基金合同的公告》，投资者于 2014 年 7 月 14 日前在基金管理人直销中心保留的 A 类和 B 类基金份额已在该日自动转为 E 类基金份额，已在基金管理人直销中心签约的 A 类和 B 类基金份额的定期定额投资计划已转为 E 类基金份额的定期定额投资计划。当投资者在销售机构保留的 A 类基金份额达到 500 万份时，本基金登记机构自动将其在该销售机构保留的 A 类基金份额升级为 B 类基金份额，并将其未结转份额结转成 B 类基金份额；当投资者在销售机构保留的 B 类基金份额低于 500 万份时，本基金登记机构自动将其在该销售机构保留的 B 类基金份额降级为 A 类基金份额，并将其未结转份额结转成 A 类基金份额。基金的升降级不收取费用。根据本基金管理人于 2019 年 10 月 24 日发布《华宝基金管理有限公司关于华宝现金宝货币市场基金修改基金合同的公告》，若销售机构仅销售 A 类或 B 类基金份额，则投资人在该销售机构内的基金份额不参与自动升降级。

根据《华宝基金管理有限公司关于旗下基金更名事宜的公告》，华宝兴业现金宝货币市场基金于 2017 年 12 月 30 日起更名为华宝现金宝货币市场基金。

根据《中华人民共和国证券投资基金法》和《华宝现金宝货币市场基金基金合同》的有关规定，本基金主要投资于货币市场工具，包括现金，期限在一年以内(含一年)的银行存款、债券回购、中央银行票据、同业存单，剩余期限在 397 天以内(含 397 天)的非金融企业债务融资工具、债券、资产支持证券，经中国证监会、中国人民银行认可的其他具有良好流动性的货币市场工具。本基金的业绩比较基准为同期 7 天通知存款利率(税后)。

本财务报表由本基金的基金管理人华宝基金管理有限公司于 2022 年 8 月 31 日批准报出。

6.4.2 会计报表的编制基础

本基金的财务报表按照财政部于 2006 年 2 月 15 日及以后期间颁布的《企业会计准则—基本准则》、各项具体会计准则及相关规定(以下合称“企业会计准则”)、中国证监会颁布的《证券投资基金信息披露 XBRL 模板第 3 号<年度报告和中期报告>》、中国证券投资基金业协会(以下简称“中国基金业协会”)颁布的《证券投资基金会计核算业务指引》、《华宝现金宝货币市场基金基金合同》和在财务报表附注所列示的中国证监会、中国基金业协会发布的有关规定及允许的基金行业实务操作编制。

本财务报表以持续经营为基础编制。

6.4.3 遵循企业会计准则及其他有关规定的声明

本基金财务报表符合企业会计准则的要求, 真实、完整地反映了本基金 2022 年 6 月 30 日的财务状况以及 2022 年上半年度的经营成果和净资产变动情况等有关信息。

6.4.4 本报告期所采用的会计政策、会计估计与最近一期年度报告相一致的说明

除下述会计政策外, 本报告期所采用的其他会计政策、会计估计与最近一期年度报告相一致。

6.4.4.3 金融资产和金融负债的分类

新金融工具准则

金融工具, 是指形成一方的金融资产并形成其他方的金融负债或权益工具的合同。当本基金成为金融工具合同的一方时, 确认相关的金融资产或金融负债。

(1) 金融资产

金融资产于初始确认时分类为: 以摊余成本计量的金融资产、以公允价值计量且其变动计入其他综合收益的金融资产及以公允价值计量且其变动计入当期损益的金融资产。金融资产的分类取决于本基金管理金融资产的商业模式和金融资产的合同现金流量特征。本基金现无金融资产分类为以公允价值计量且其变动计入其他综合收益的金融资产。

债务工具

本基金持有的金融资产主要为债务工具, 是指从发行方角度分析符合金融负债定义的工具, 分别采用以下两种方式进行计量:

以摊余成本计量:

本基金管理以摊余成本计量的金融资产的商业模式为以收取合同现金流量为目标, 且以摊余成本计量的金融资产的合同现金流量特征与基本借贷安排相一致, 即在特定日期产生的现金流量, 仅为对本金和以未偿付本金金额为基础的利息的支付。本基金持有的以摊余成本计量的金融资产

主要为银行存款、买入返售金融资产和其他各类应收款项等。

以公允价值计量且其变动计入当期损益：

本基金将持有的未划分为以摊余成本计量的债务工具，以公允价值计量且其变动计入当期损益。本基金持有的以公允价值计量且其变动计入当期损益的金融资产主要为债券投资和资产支持证券投资，在资产负债表中以交易性金融资产列示。

(2) 金融负债

金融负债于初始确认时分类为：以摊余成本计量的金融负债和以公允价值计量且其变动计入当期损益的金融负债。本基金目前暂无金融负债分类为以公允价值计量且其变动计入当期损益的金融负债。本基金持有的以摊余成本计量的金融负债包括卖出回购金融资产款和其他各类应付款项等。

原金融工具准则(截至 2021 年 12 月 31 日前适用的原金融工具准则)

本基金于 2022 年 1 月 1 日起执行新金融工具准则，但选择不重述比较信息。因此，比较信息继续适用本基金以前年度的如下会计政策。

(1) 金融资产的分类

金融资产于初始确认时分类为：以公允价值计量且其变动计入当期损益的金融资产、应收款项、可供出售金融资产及持有至到期投资。金融资产的分类取决于本基金对金融资产的持有意图和持有能力。本基金现无金融资产分类为可供出售金融资产及持有至到期投资。

本基金目前以交易目的持有的债券投资分类为以公允价值计量且其变动计入当期损益的金融资产。以公允价值计量且其变动计入当期损益的金融资产在资产负债表中以交易性金融资产列示。

本基金持有的其他金融资产分类为应收款项，包括银行存款、买入返售金融资产和其他各类应收款项等。应收款项是指在活跃市场中没有报价、回收金额固定或可确定的非衍生金融资产。

(2) 金融负债的分类

金融负债于初始确认时分类为：以公允价值计量且其变动计入当期损益的金融负债及其他金融负债。本基金目前暂无金融负债分类为以公允价值计量且其变动计入当期损益的金融负债。本基金持有的其他金融负债包括卖出回购金融资产款和其他各类应付款项等。

6.4.4.4 金融资产和金融负债的初始确认、后续计量和终止确认

新金融工具准则

金融资产或金融负债在初始确认时，以公允价值计量。对于取得债券投资或资产支持证券投资支付的价款中包含的债券或资产支持证券投资起息日或上次除息日至购买日止的利息，确认为应计利息，包含在债券投资或资产支持证券投资的账面价值中。应收款项和其他金融负债的相关

交易费用计入初始确认金额。

债券投资和资产支持证券投资按票面利率(对于贴现债为按发行价计算的利率)或合同利率每日计提应计利息,同时在其剩余期限内摊销其买入时的溢价或折价;同时于每一计价日计算影子价格,以避免债券投资和资产支持证券投资的账面价值与公允价值的差异导致基金资产净值发生重大偏离。对于应收款项和其他金融负债采用实际利率法,以摊余成本进行后续计量。

本基金对于以摊余成本计量的金融资产,以预期信用损失为基础确认损失准备。

本基金考虑有关过去事项、当前状况以及对未来经济状况的预测等合理且有依据的信息,以发生违约的风险为权重,计算合同应收的现金流量与预期能收到的现金流量之间差额的现值的概率加权金额,确认预期信用损失。

于每个资产负债表日,本基金对于处于不同阶段的金融工具的预期信用损失分别进行计量。金融工具自初始确认后信用风险未显著增加的,处于第一阶段,本基金按照未来 12 个月内的预期信用损失计量损失准备;金融工具自初始确认后信用风险已显著增加但尚未发生信用减值的,处于第二阶段,本基金按照该工具整个存续期的预期信用损失计量损失准备;金融工具自初始确认后已经发生信用减值的,处于第三阶段,本基金按照该工具整个存续期的预期信用损失计量损失准备。

对于在资产负债表日具有较低信用风险的金融工具,本基金假设其信用风险自初始确认后并未显著增加,认定为处于第一阶段的金融工具,按照未来 12 个月内的预期信用损失计量损失准备。

本基金对于处于第一阶段和第二阶段的金融工具,按照其未扣除减值准备的账面余额和实际利率计算利息收入。对于处于第三阶段的金融工具,按照其账面余额减已计提减值准备后的摊余成本和实际利率计算利息收入。

对于其他各类应收款项,无论是否存在重大融资成分,本基金均按照整个存续期的预期信用损失计量损失准备。

本基金将计提或转回的损失准备计入当期损益。

金融资产满足下列条件之一的,予以终止确认:(1) 收取该金融资产现金流量的合同权利终止;(2) 该金融资产已转移,且本基金将金融资产所有权上几乎所有的风险和报酬转移给转入方;或者(3) 该金融资产已转移,虽然本基金既没有转移也没有保留金融资产所有权上几乎所有的风险和报酬,但是放弃了对该金融资产控制。

金融资产终止确认时,其账面价值与收到的对价的差额,计入当期损益。

当金融负债的现时义务全部或部分已经解除时,终止确认该金融负债或义务已解除的部分。

终止确认部分的账面价值与支付的对价之间的差额，计入当期损益。

原金融工具准则(截至 2021 年 12 月 31 日前适用的原金融工具准则)

本基金于 2022 年 1 月 1 日起执行新金融工具准则，但选择不重述比较信息。因此，比较信息继续适用本基金以前年度的如下会计政策。

金融资产或金融负债于本基金成为金融工具合同的一方时，按公允价值在资产负债表内确认。对于取得债券投资支付的价款中包含的债券起息日或上次除息日至购买日止的利息，单独确认为应收项目。应收款项和其他金融负债的相关交易费用计入初始确认金额。

债券投资按票面利率或商定利率每日计提应收利息，按实际利率法在其剩余期限内摊销其买入时的溢价或折价；同时于每一计价日计算影子价格，以避免债券投资的账面价值与公允价值的差异导致基金资产净值发生重大偏离。对于应收款项和其他金融负债采用实际利率法，以摊余成本进行后续计量。

金融资产满足下列条件之一的，予以终止确认：(1) 收取该金融资产现金流量的合同权利终止；(2) 该金融资产已转移，且本基金将金融资产所有权上几乎所有的风险和报酬转移给转入方；或者(3) 该金融资产已转移，虽然本基金既没有转移也没有保留金融资产所有权上几乎所有的风险和报酬，但是放弃了对该金融资产控制。

金融资产终止确认时，其账面价值与收到的对价的差额，计入当期损益。

当金融负债的现时义务全部或部分已经解除时，终止确认该金融负债或义务已解除的部分。终止确认部分的账面价值与支付的对价之间的差额，计入当期损益。

6.4.4.8 收入/(损失)的确认和计量

新金融工具准则

债券投资和资产支持证券投资在持有期间按实际利率计算确定的金额扣除在适用情况下由债券发行企业代扣代缴的个人所得税及由基金管理人缴纳的增值税后的净额确认为投资收益。

债券投资和资产支持证券投资处置时其处置价格扣除相关交易费用后的净额与账面价值之间的差额确认为投资收益。

应收款项在持有期间确认的利息收入按实际利率法计算，实际利率法与直线法差异较小的则按直线法计算。

原金融工具准则(截至 2021 年 12 月 31 日前适用的原金融工具准则)

本基金于 2022 年 1 月 1 日起执行新金融工具准则，但选择不重述比较信息。因此，比较信息继续适用本基金以前年度的如下会计政策。

债券投资在持有期间按实际利率计算确定的金额扣除在适用情况下由债券发行企业代扣代缴

的个人所得税及由基金管理人缴纳的增值税后的净额确认为利息收入。

债券投资处置时其处置价格扣除相关交易费用后的净额与账面价值之间的差额确认为投资收益。

应收款项在持有期间确认的利息收入按实际利率法计算，实际利率法与直线法差异较小的则按直线法计算。

6.4.5 会计政策和会计估计变更以及差错更正的说明

6.4.5.1 会计政策变更的说明

财政部于 2017 年颁布了修订后的《企业会计准则第 22 号——金融工具确认和计量》、《企业会计准则第 23 号——金融资产转移》、《企业会计准则第 24 号——套期会计》及《企业会计准则第 37 号——金融工具列报》（以下合称“新金融工具准则”），财政部、中国银行保险监督管理委员会于 2020 年 12 月 30 日发布了《关于进一步贯彻落实新金融工具相关会计准则的通知》，公募证券投资基金自 2022 年 1 月 1 日起执行新金融工具准则。此外，中国证监会于 2022 年颁布了修订后的《证券投资基金信息披露 XBRL 模板第 3 号〈年度报告和中期报告〉》，本基金的基金管理人已采用上述准则及通知编制本基金 2022 年度财务报表，对本基金财务报表的影响列示如下：

(a) 金融工具

根据新金融工具准则的相关规定，本基金对于首次执行该准则的累积影响数调整 2022 年年初留存收益以及财务报表其他相关项目金额，2021 年度的比较财务报表未重列。于 2021 年 12 月 31 日及 2022 年 1 月 1 日，本基金均没有指定为以公允价值计量且其变动计入当期损益的金融资产。

(i) 于 2022 年 1 月 1 日，本财务报表中金融资产和金融负债按照原金融工具准则和新金融工具准则的规定进行分类和计量的结果如下：

原金融工具准则下以摊余成本计量的金融资产为银行存款、结算备付金、存出保证金、买入返售金融资产、应收利息、应收证券清算款和应收申购款，金额分别为 33,244,445,408.79 元、52,517,154.44 元、51,715.64 元、3,809,582,258.92 元、258,478,632.36 元、240,083.28 元和 45,285,201.70 元。新金融工具准则下以摊余成本计量的金融资产为银行存款、结算备付金、存出保证金、买入返售金融资产、其他资产-应收利息、应收清算款和应收申购款，金额分别为 33,471,918,157.88 元、52,543,150.41 元、51,741.27 元、3,811,607,591.28 元、0.00 元、240,083.28 元和 45,285,201.70 元。

原金融工具准则下以公允价值计量且其变动计入当期损益计量的金融资产为交易性金融资产，金额为 19,287,013,242.21 元。新金融工具准则下以公允价值计量且其变动计入当期损益计量的金融资产为交易性金融资产，金额为 19,315,967,771.52 元。

原金融工具准则下以摊余成本计量的金融负债为卖出回购金融资产款、应付管理人报酬、应付托管费、应付销售服务费、应付利润、应付交易费用和应付利息，金额分别为 2,588,021,745.98 元、15,930,264.90 元、4,827,352.95 元、10,172,664.62 元、3,365,141.67 元、259,876.74 元和 176,866.61 元。新金融工具准则下以摊余成本计量的金融负债为卖出回购金融资产款、应付管理人报酬、应付托管费、应付销售服务费、应付利润、其他负债-应付交易费用和其他负债-应付利息，金额分别为 2,588,198,612.59 元、15,930,264.90 元、4,827,352.95 元、10,172,664.62 元、3,365,141.67 元、259,876.74 元和 0.00 元。

i) 于 2021 年 12 月 31 日，本基金持有的“银行存款”、“结算备付金”、“存出保证金”、“交易性金融资产”、“买入返售金融资产”、“卖出回购金融资产款”等对应的应计利息余额均列示在“应收利息”或“应付利息”科目中。于 2022 年 1 月 1 日，本基金根据新金融工具准则下的计量类别，将上述应计利息分别转入“银行存款”、“结算备付金”、“存出保证金”、“交易性金融资产”、“买入返售金融资产”、“卖出回购金融资产款”等科目项下列示，无期初留存收益影响。

(b) 修订后的《证券投资基金信息披露 XBRL 模板第 3 号<年度报告和中期报告>》

根据中国证监会于 2022 年颁布的修订后的《证券投资基金信息披露 XBRL 模板第 3 号<年度报告和中期报告>》，本基金的基金管理人在编制本财务报表时调整了部分财务报表科目的列报和披露，这些调整未对本基金财务报表产生重大影响。

6.4.5.2 会计估计变更的说明

本基金本报告期未发生会计估计变更。

6.4.5.3 差错更正的说明

本基金在本报告期间无须说明的会计差错更正。

6.4.6 税项

根据财政部、国家税务总局财税[2002]128 号《关于开放式证券投资基金有关税收问题的通知》、财税[2008]1 号《关于企业所得税若干优惠政策的通知》、财税[2016]36 号《关于全面推开营业税改征增值税试点的通知》、财税[2016]46 号《关于进一步明确全面推开营改增试点金融业有关政策的通知》、财税[2016]70 号《关于金融机构同业往来等增值税政策的补充通知》、财税[2016]140 号《关于明确金融 房地产开发 教育辅助服务等增值税政策的通知》、财税[2017]2 号《关于资管产品增值税政策有关问题的补充通知》、财税[2017]56 号《关于资管产品增值税有关问题的通知》、财税[2017]90 号《关于租入固定资产进项税额抵扣等增值税政策的通知》及其他相关财税法规和实务操作，主要税项列示如下：

(1) 资管产品运营过程中发生的增值税应税行为，以资管产品管理人为增值税纳税人。资管

产品管理人运营资管产品过程中发生的增值税应税行为，暂适用简易计税方法，按照 3% 的征收率缴纳增值税。对资管产品在 2018 年 1 月 1 日前运营过程中发生的增值税应税行为，未缴纳增值税的，不再缴纳；已缴纳增值税的，已纳税额从资管产品管理人以后月份的增值税应纳税额中抵减。

对证券投资基金管理人运用基金买卖债券的转让收入免征增值税，对国债、地方政府债以及金融同业往来利息收入亦免征增值税。资管产品管理人运营资管产品提供的贷款服务，以 2018 年 1 月 1 日起产生的利息及利息性质的收入为销售额。

(2) 对基金从证券市场中取得的收入，包括买卖债券的差价收入，债券的利息收入及其他收入，暂不征收企业所得税。

(3) 对基金取得的企业债券利息收入，应由发行债券的企业在向基金支付利息时代扣代缴 20% 的个人所得税。

(4) 本基金的城市维护建设税、教育费附加和地方教育附加等税费按照实际缴纳增值税额的适用比例计算缴纳。

6.4.7 重要财务报表项目的说明

6.4.7.1 银行存款

单位：人民币元

项目	本期末 2022 年 6 月 30 日
活期存款	1,552,600.38
等于：本金	1,551,942.11
加：应计利息	658.27
减：坏账准备	-
定期存款	-
等于：本金	-
加：应计利息	-
减：坏账准备	-
其中：存款期限 1 个月以内	-
存款期限 1-3 个月	-
存款期限 3 个月以上	-
其他存款	38,491,977,739.42
等于：本金	38,181,000,000.00
加：应计利息	310,977,739.42
减：坏账准备	-
合计	38,493,530,339.80

注：其他存款为有存款期限，但根据协议可提前支取且没有利息损失的银行存款。

6.4.7.2 交易性金融资产

单位：人民币元

项目		本期末 2022 年 6 月 30 日			
		按实际利率计算的账面价值	影子定价	偏离金额	偏离度 (%)
债券	交易所市场	677,610,763.04	675,176,475.06	-2,434,287.98	- 0.0038
	银行间市场	23,728,352,957.46	23,748,964,106.57	20,611,149.11	0.0321
	合计	24,405,963,720.50	24,424,140,581.63	18,176,861.13	0.0283
资产支持证券		-	-	-	-
合计		24,405,963,720.50	24,424,140,581.63	18,176,861.13	0.0283

注：1、偏离金额=影子定价-摊余成本；

2、偏离度=偏离金额/摊余成本法确定的基金资产净值。

6.4.7.3 衍生金融资产/负债

本基金本报告期末未持有衍生金融资产/负债。

6.4.7.4 买入返售金融资产

6.4.7.4.1 各项买入返售金融资产期末余额

单位：人民币元

项目	本期末 2022 年 6 月 30 日	
	账面余额	其中：买断式逆回购
交易所市场	2,853,102,456.25	-
银行间市场	1,492,950,630.55	-
合计	4,346,053,086.80	-

6.4.7.4.2 期末买断式逆回购交易中取得的债券

本基金本报告期末未持有买断式逆回购交易中取得的债券。

6.4.7.4.3 按预期信用损失一般模型计提减值准备的说明

-

6.4.7.5 债权投资

-

6.4.7.6 其他债权投资

-

6.4.7.7 其他权益工具投资

-

6.4.7.8 其他资产

本基金本报告期末未持有其他资产。

6.4.7.9 其他负债

单位：人民币元

项目	本期末 2022年6月30日
应付券商交易单元保证金	-
应付赎回费	-
应付证券出借违约金	-
应付交易费用	351,970.82
其中：交易所市场	-
银行间市场	351,970.82
应付利息	-
预提费用	236,112.18
合计	588,083.00

6.4.7.10 实收基金

金额单位：人民币元

华宝现金宝货币 A

项目	本期 2022年1月1日至2022年6月30日	
	基金份额（份）	账面金额
上年度末	45,786,910,412.09	45,786,910,412.09
本期申购	473,804,808,451.67	473,804,808,451.67
本期赎回（以“-”号填列）	-464,070,592,847.25	-464,070,592,847.25
基金拆分/份额折算前	-	-
基金拆分/份额折算调整	-	-
本期申购	-	-
本期赎回（以“-”号填列）	-	-
本期末	55,521,126,016.51	55,521,126,016.51

华宝现金宝货币 B

项目	本期 2022年1月1日至2022年6月30日	
	基金份额（份）	账面金额
上年度末	215,303,260.15	215,303,260.15
本期申购	3,500,267,077.74	3,500,267,077.74
本期赎回（以“-”号填列）	-2,957,211,323.44	-2,957,211,323.44
基金拆分/份额折算前	-	-
基金拆分/份额折算调整	-	-
本期申购	-	-
本期赎回（以“-”号填列）	-	-
本期末	758,359,014.45	758,359,014.45

华宝现金宝货币 E

项目	本期	
	2022 年 1 月 1 日至 2022 年 6 月 30 日	
	基金份额 (份)	账面金额
上年度末	8,072,355,776.37	8,072,355,776.37
本期申购	32,274,126,249.71	32,274,126,249.71
本期赎回 (以“-”号填列)	-32,431,760,566.04	-32,431,760,566.04
基金拆分/份额折算前	-	-
基金拆分/份额折算调整	-	-
本期申购	-	-
本期赎回 (以“-”号填列)	-	-
本期末	7,914,721,460.04	7,914,721,460.04

注：申购含红利再投以及转换入份(金)额，赎回含转换出份(金)额。

6.4.7.11 其他综合收益

-

6.4.7.12 未分配利润

单位：人民币元

华宝现金宝货币 A

项目	已实现部分	未实现部分	未分配利润合计
本期期初	-	-	-
本期利润	477,966,825.07	-	477,966,825.07
本期基金份额交易产生的变动数	-	-	-
其中：基金申购款	-	-	-
基金赎回款	-	-	-
本期已分配利润	-477,966,825.07	-	-477,966,825.07
本期末	-	-	-

华宝现金宝货币 B

项目	已实现部分	未实现部分	未分配利润合计
本期期初	-	-	-
本期利润	8,503,491.91	-	8,503,491.91
本期基金份额交易产生的变动数	-	-	-
其中：基金申购款	-	-	-
基金赎回款	-	-	-
本期已分配利润	-8,503,491.91	-	-8,503,491.91
本期末	-	-	-

华宝现金宝货币 E

项目	已实现部分	未实现部分	未分配利润合计
本期期初	-	-	-
本期利润	91,537,753.98	-	91,537,753.98
本期基金份额交易产	-	-	-

生的变动数			
其中：基金申购款	-	-	-
基金赎回款	-	-	-
本期已分配利润	-91,537,753.98	-	-91,537,753.98
本期末	-	-	-

6.4.7.13 存款利息收入

单位：人民币元

项目	本期 2022年1月1日至2022年6月30日
活期存款利息收入	5,734.84
定期存款利息收入	-
其他存款利息收入	472,289,069.18
结算备付金利息收入	2,263,066.33
其他	454.15
合计	474,558,324.50

6.4.7.14 股票投资收益

本基金本报告期内无股票投资收益。

6.4.7.15 债券投资收益

6.4.7.15.1 债券投资收益项目构成

单位：人民币元

项目	本期 2022年1月1日至2022年6月30日
债券投资收益——利息收入	257,990,421.14
债券投资收益——买卖债券（债转股及债券到期兑付）差价收入	6,562,569.26
债券投资收益——赎回差价收入	-
债券投资收益——申购差价收入	-
合计	264,552,990.40

6.4.7.15.2 债券投资收益——买卖债券差价收入

单位：人民币元

项目	本期 2022年1月1日至2022年6月30日
卖出债券（债转股及债券到期兑付）成交总额	31,570,013,818.16
减：卖出债券（债转股及债券到期兑付）成本总额	31,385,432,834.46
减：应计利息总额	178,018,414.44
减：交易费用	-
买卖债券差价收入	6,562,569.26

6.4.7.15.3 债券投资收益——赎回差价收入

-

6.4.7.15.4 债券投资收益——申购差价收入

-

6.4.7.16 资产支持证券投资收益

本基金本报告期内无资产支持证券投资收益。

6.4.7.17 贵金属投资收益

本基金本报告期内无贵金属投资收益。

6.4.7.18 衍生工具收益

本基金本报告期内无衍生工具收益。

6.4.7.19 股利收益

本基金本报告期内无股利收益。

6.4.7.20 公允价值变动收益

本基金本报告期内无公允价值变动损益。

6.4.7.21 其他收入

本基金本报告期内无其他收入。

6.4.7.22 信用减值损失

-

6.4.7.23 其他费用

单位：人民币元

项目	本期
	2022年1月1日至2022年6月30日
审计费用	47,604.81
信息披露费	59,507.37
证券出借违约金	-
银行费用	56,921.14
账户维护费	18,000.00
上清所 CFCA 证书服务费	600.00
合计	182,633.32

6.4.8 或有事项、资产负债表日后事项的说明**6.4.8.1 或有事项**

截至资产负债表日，本基金并无需要披露的或有事项。

6.4.8.2 资产负债表日后事项

宣告日 分配收益所属期间

—第 1 号收益支付公告 2022/7/1 2022/05/31~2022/06/29

—第 2 号收益支付公告 2022/8/1 2022/06/30~2022/07/28

6.4.9 关联方关系

6.4.9.1 本报告期存在控制关系或其他重大利害关系的关联方发生变化的情况

2022 年 4 月 25 日，中国证监会核准华平资产管理有限合伙（Warburg Pincus Asset Management, L.P.）将持有的华宝基金管理有限公司 20%股权转让给江苏省铁路集团。2022 年 5 月 24 日股权变更完成之后，华宝基金管理有限公司控股股东仍为华宝信托（持股 51%），华平投资（29%）、江苏省铁路集团（20%）分列第二、第三大股东。

6.4.9.2 本报告期与基金发生关联交易的各关联方

关联方名称	与本基金的关系
华宝基金管理有限公司（“华宝基金”）	基金管理人, 注册登记机构, 基金销售机构
中国建设银行股份有限公司（“中国建设银行”）	基金托管人, 基金销售机构
华宝信托有限责任公司（“华宝信托”）	基金管理人的股东
华平资产管理有限合伙（Warburg Pincus Asset Management, L.P.）	基金管理人的股东
中国宝武钢铁集团有限公司（“宝武集团”）	华宝信托的最终控制人
华宝证券股份有限公司（“华宝证券”）	受宝武集团控制的公司, 基金销售机构
华宝投资有限公司（“华宝投资”）	受宝武集团控制的公司
江苏省铁路集团有限公司（“江苏铁集”）	基金管理人的股东
宝武集团财务有限责任公司（“宝武财务”）	受宝武集团控制的公司

注：下述关联交易均在正常业务范围内按一般商业条款订立。

6.4.10 本报告期及上年度可比期间的关联方交易

6.4.10.1 通过关联方交易单元进行的交易

本基金本报告期内及上年度可比期间未通过关联方交易单元进行交易。

6.4.10.2 关联方报酬

6.4.10.2.1 基金管理费

单位：人民币元

项目	本期 2022 年 1 月 1 日至 2022 年 6 月 30 日	上年度可比期间 2021 年 1 月 1 日至 2021 年 6 月 30 日
当期发生的基金应支付的管理费	99,882,868.10	74,555,805.75

其中：支付销售机构的客户维护费	47,972,384.59	35,602,538.09
-----------------	---------------	---------------

注：支付基金管理人华宝基金的管理人报酬按前一日基金资产净值 0.33% 的年费率计提，逐日累计至每月月底，按月支付。其计算公式为：

日管理人报酬 = 前一日基金资产净值 × 0.33% / 当年天数。

6.4.10.2.2 基金托管费

单位：人民币元

项目	本期	上年度可比期间
	2022 年 1 月 1 日至 2022 年 6 月 30 日	2021 年 1 月 1 日至 2021 年 6 月 30 日
当期发生的基金应支付的托管费	30,267,535.80	22,592,668.32

注：支付基金托管人中国建设银行股份有限公司的托管费按前一日基金资产净值 0.10% 的年费率计提，逐日累计至每月月底，按月支付。其计算公式为：

日托管费 = 前一日基金资产净值 × 0.10% / 当年天数。

6.4.10.2.3 销售服务费

单位：人民币元

获得销售服务费的各关联方名称	本期			
	2022 年 1 月 1 日至 2022 年 6 月 30 日			
	当期发生的基金应支付的销售服务费			
	华宝现金宝货币 A	华宝现金宝货币 B	华宝现金宝货币 E	合计
华宝基金	0.02	0.27	59,268.42	59,268.71
华宝证券	8,123.79	-	388.25	8,512.04
建设银行	26,197.08	-	-	26,197.08
合计	34,320.89	0.27	59,656.67	93,977.83
获得销售服务费的各关联方名称	上年度可比期间			
	2021 年 1 月 1 日至 2021 年 6 月 30 日			
	当期发生的基金应支付的销售服务费			
	华宝现金宝货币 A	华宝现金宝货币 B	华宝现金宝货币 E	合计
中国建设银行	37,621.32	458.87	-	38,080.19
华宝基金	-	-	51,017.99	51,017.99
华宝证券	10,795.42	-	663.44	11,458.86
合计	48,416.74	458.87	51,681.43	100,557.04

注：销售服务费每日计提，按月支付。A 类基金份额的销售服务费按前一日 A 类基金份额的基金资产净值的 0.25% 年费率计提。B 类基金份额和 E 类基金份额的销售服务费按前一日 B 类基金份

额或 E 类基金份额的基金资产净值的 0.01%年费率计提。本基金各类基金份额销售服务费计提的计算方法如下：

A 类基金份额： $H=E \times 0.25\% \div \text{当年天数}$

B/E 类基金份额： $H=E \times 0.01\% \div \text{当年天数}$

H 为基金份额每日应计提的基金销售服务费；

E 为基金份额前一日基金资产净值。

6.4.10.3 与关联方进行银行间同业市场的债券(含回购)交易

单位：人民币元

本期 2022 年 1 月 1 日至 2022 年 6 月 30 日						
银行间市场交易的 各关联方名称	债券交易金额		基金逆回购		基金正回购	
	基金买入	基金卖出	交易金额	利息收入	交易金额	利息支出
建设银行	-	-	-	-	31,817,189,000.00	2,222,781.18
上年度可比期间 2021 年 1 月 1 日至 2021 年 6 月 30 日						
银行间市场交易的 各关联方名称	债券交易金额		基金逆回购		基金正回购	
	基金买入	基金卖出	交易金额	利息收入	交易金额	利息支出
建设银行	-	-	-	-	3,493,232,000.00	559,391.89

6.4.10.4 各关联方投资本基金的情况

6.4.10.4.1 报告期内基金管理人运用固有资金投资本基金的情况

本报告期内及上年度可比期间基金管理人未运用固有资金投资本基金。

6.4.10.4.2 报告期末除基金管理人之外的其他关联方投资本基金的情况

份额单位：份

华宝现金宝货币 A

关联方名称	本期末 2022 年 6 月 30 日		上年度末 2021 年 12 月 31 日	
	持有的 基金份额	持有的基金份额 占基金总份额的比例 (%)	持有的 基金份额	持有的基金份额 占基金总份额的比例 (%)
华宝证券股份有限公司	1,113,063.32	0.00	-	-

6.4.10.5 由关联方保管的银行存款余额及当期产生的利息收入

单位：人民币元

关联方名称	本期 2022 年 1 月 1 日至 2022 年 6 月 30 日	上年度可比期间 2021 年 1 月 1 日至 2021 年 6 月 30 日

	期末余额	当期利息收入	期末余额	当期利息收入
中国建设银行股份有限公司	1,552,600.38	5,734.84	3,581,853.42	5,675.50

注：本基金的银行存款由基金托管人中国建设银行股份有限公司保管，按银行同业利率计息。

6.4.10.6 本基金在承销期内参与关联方承销证券的情况

本基金本报告期内及上年度可比期间无在承销期内参与关联方承销证券的情况。

6.4.10.7 其他关联交易事项的说明

本基金本报告期及上年度可比期间无须作说明的其他关联交易事项。

6.4.11 利润分配情况

单位：人民币元

华宝现金宝货币 A				
已按再投资形式转实收基金	直接通过应付赎回款转出金额	应付利润本年变动	本期利润分配合计	备注
478,400,650.30	-	-433,825.23	477,966,825.07	-
华宝现金宝货币 B				
已按再投资形式转实收基金	直接通过应付赎回款转出金额	应付利润本年变动	本期利润分配合计	备注
8,480,725.75	-	22,766.16	8,503,491.91	-
华宝现金宝货币 E				
已按再投资形式转实收基金	直接通过应付赎回款转出金额	应付利润本年变动	本期利润分配合计	备注
91,695,080.10	-	-157,326.12	91,537,753.98	-

6.4.12 期末(2022年6月30日)本基金持有的流通受限证券

6.4.12.1 因认购新发/增发证券而于期末持有的流通受限证券

本基金本报告期末未持有因认购新发/增发证券而流通受限的证券。

6.4.12.2 期末持有的暂时停牌等流通受限股票

本基金本报告期末未持有暂时停牌等流通受限股票。

6.4.12.3 期末债券正回购交易中作为抵押的债券

6.4.12.3.1 银行间市场债券正回购

至本报告期末 2022 年 06 月 30 日止，本基金从事银行间市场债券正回购交易形成的卖出回购证券款余额 3,206,222,738.96 元，是以如下债券作为抵押：

金额单位：人民币元

债券代码	债券名称	回购到期日	期末估值单价	数量（张）	期末估值总额
200011	20 付息国债 11	2022 年 7 月 1 日	102.38	1,442,000	147,625,111.70

210010	21 付息国债 10	2022 年 7 月 1 日	101.88	7,160,000	729,482,517.02
227706	22 贴现国债 06	2022 年 7 月 1 日	99.81	6,500,000	648,789,262.25
229914	22 贴现国债 14	2022 年 7 月 1 日	99.95	3,000,000	299,840,235.81
229915	22 贴现国债 15	2022 年 7 月 1 日	99.91	3,000,000	299,734,015.85
229916	22 贴现国债 16	2022 年 7 月 1 日	99.88	2,000,000	199,751,613.70
229918	22 贴现国债 18	2022 年 7 月 1 日	99.81	10,000,000	998,050,331.89
合计				33,102,000	3,323,273,088.22

6.4.12.3.2 交易所市场债券正回购

本基金本报告期末无交易所市场债券正回购，因此没有在交易所市场债券正回购交易中作为抵押的债券。

6.4.13 金融工具风险及管理

6.4.13.1 风险管理政策和组织架构

本基金投资于各类货币市场工具，属于低风险收益稳定品种。本基金的基金管理人从事风险管理的主要目标是争取将以上风险控制在限定的范围之内，使本基金在风险和收益之间取得最佳的平衡以实现“低风险、高流动性和持续稳定收益”的风险收益目标。

本基金的基金管理人奉行全面风险管理体系的建设，公司内部监督和反馈系统包括内部控制委员会、督察长、合规审计部、风险管理部、各部门负责人和风险控制联络人、各业务岗位。内部控制委员会负责对公司在经营管理和基金运作中的风险进行评估并研究制订相应的控制制度。督察长向董事会负责，总管公司的内控事务并独立地就内控制度的执行情况履行检查、评价、报告和建议职能。风险管理部在督察长指导下对公司内部控制运行情况进行监控，主要针对公司内部控制制度的总体构架和内部控制的目标进行评估并提出改进意见；合规审计部在督察长的领导下对各部门和岗位的内部控制执行情况进行监督和核查，同时对内控的失控点进行查漏并责令改正。

本基金的基金管理人根据自身经营特点设立顺序递进、权责统一、严密有效的四层监控防线。第一层监控防线为一线岗位自控与互控；第二层防线为大业务板块内部各部门和部门之间的自控和互控；第三层监控防线为风险管理部和合规审计部对各岗位、各部门、各项业务全面实施的监督反馈；最后是以内部控制委员会为主体的第四层防线，实施对公司各类业务和风险的总体监督、控制，并对风险管理部和合规审计部的工作予以直接指导。

本基金的基金管理人对于金融工具的风险管理方法是通过结合定性分析和定量分析方法, 估测各种风险产生的可能损失。从定性分析的角度出发, 判断风险损失的严重程度和出现风险损失的频度。而从定量分析的角度出发, 根据本基金的投资目标, 结合基金资产所运用金融工具的特征, 通过特定的风险量化指标、模型、日常的量化报告, 确定相应置信程度和风险损失的限度, 及时可靠地对各种风险进行监督、检查和评估, 并通过相应决策, 将风险控制在可承受的范围内。

6.4.13.2 信用风险

信用风险是指基金在交易过程中因交易对手未履行合约责任, 或者基金所投资证券之发行人出现违约、拒绝支付到期本息等情况, 导致基金资产损失和收益变化的风险。

本基金的基金管理人在交易前对交易对手的资信状况进行了充分的评估。本基金的银行存款均存放于大型股份制商业银行, 因而与银行存款相关的信用风险不重大。本基金在银行间同业市场进行交易前均对交易对手进行信用评估并对证券交割方式进行限制以控制相应的信用风险; 在交易所进行的交易均以中国证券登记结算有限责任公司为交易对手完成证券交收和款项清算, 违约风险可能性很小。

本基金的基金管理人建立了信用风险管理流程, 不投资于短期信用评级在 A-1 级以下或长期信用评级在 AAA 级以下的债券, 通过对投资品种信用等级评估来控制证券发行人的信用风险, 且通过分散化投资以分散信用风险。本基金投资于单一机构发行的金融工具占基金资产净值的比例合计不得超过 2%, 且本基金与由本基金的基金管理人管理的其他货币市场基金投资同一商业银行的银行存款及其发行的同业存单与债券不得超过该商业银行最近一个季度末的净资产的 10%。

本基金债券投资的信用评级情况按《中国人民银行信用评级管理指导意见》设定的标准统计及汇总。

6.4.13.2.1 按短期信用评级列示的债券投资

单位: 人民币元

短期信用评级	本期末 2022 年 6 月 30 日	上年度末 2021 年 12 月 31 日
A-1	407,264,250.92	280,423,950.69
A-1 以下	-	-
未评级	5,097,369,585.53	2,714,506,309.11
合计	5,504,633,836.45	2,994,930,259.80

注: 未评级债券为国债、政策性金融债和短期融资券。信用评级取自第三方评级机构的评级。

6.4.13.2.2 按短期信用评级列示的资产支持证券投资

本基金本报告期末及上年度末未持有按短期信用评级列示的资产支持证券投资。

6.4.13.2.3 按短期信用评级列示的同业存单投资

单位：人民币元

短期信用评级	本期末 2022年6月30日	上年度末 2021年12月31日
A-1	-	-
A-1 以下	-	-
未评级	17,134,396,217.80	15,360,515,702.74
合计	17,134,396,217.80	15,360,515,702.74

6.4.13.2.4 按长期信用评级列示的债券投资

单位：人民币元

长期信用评级	本期末 2022年6月30日	上年度末 2021年12月31日
AAA	1,481,158,164.43	230,875,615.46
AAA 以下	-	-
未评级	285,775,501.82	700,691,664.21
合计	1,766,933,666.25	931,567,279.67

6.4.13.2.5 按长期信用评级列示的资产支持证券投资

本基金本报告期末及上年度末无按长期信用评级列示的资产支持证券投资。

6.4.13.2.6 按长期信用评级列示的同业存单投资

本基金本报告期末及上年度末无按长期信用评级列示的同业存单投资。

6.4.13.3 流动性风险

流动性风险是指基金在履行与金融负债有关的义务时遇到资金短缺的风险。本基金的流动性风险一方面来自于基金份额持有人可随时要求赎回其持有的基金份额，另一方面来自于投资品种所处的交易市场不活跃而带来的变现困难或因投资集中而无法在市场出现剧烈波动的情况下以合理的价格变现。

针对兑付赎回资金的流动性风险，本基金的基金管理人每日对本基金的申购赎回情况进行严密监控并预测流动性需求，保持基金投资组合中的可用现金头寸与之相匹配。本基金的基金管理人在基金合同中设计了巨额赎回条款，约定在非常情况下赎回申请的处理方式，控制因开放申购赎回模式带来的流动性风险，有效保障基金持有人利益。此外，本基金还可通过卖出回购金融资产方式借入短期资金应对流动性需求，除发生巨额赎回、连续3个交易日累计赎回20%以上或者连续5个交易日累计赎回30%以上的情形外，债券正回购的资金余额在每个交易日均不得超过基金资产净值的20%。

于本报告期末，除附注中列示的卖出回购金融资产款将在一个月以内到期且计息(该利息金额不重大)外，本基金所承担的其他金融负债的合同约定到期日均为一个月以内且不付息，可赎回基金份额净值(所有者权益)无固定到期日且不付息，因此账面余额约为未折现的合约到期现金流量。

6.4.13.3.1 报告期内本基金组合资产的流动性风险分析

本基金的基金管理人在基金运作过程中严格按照《公开募集证券投资基金运作管理办法》、《货币市场基金监督管理办法》及《公开募集开放式证券投资基金流动性风险管理规定》等法规的要求对本基金组合资产的流动性风险进行管理，通过监控基金平均剩余期限、平均剩余存续期限、高流动资产占比、持仓集中度、投资交易的不活跃品种(企业债或短期融资券)，并结合份额持有人集中度变化予以实现。

一般情况下，本基金投资组合的平均剩余期限在每个交易日均不得超过 120 天，平均剩余存续期限在每个交易日均不得超过 240 天，且能够通过出售所持有的银行间同业市场交易债券应对流动性需求；当本基金前 10 名份额持有人的持有份额合计超过基金总份额的 20%时，本基金投资组合的平均剩余期限在每个交易日不得超过 90 天，平均剩余存续期不得超过 180 天；投资组合中现金、国债、中央银行票据、政策性金融债券以及 5 个交易日内到期的其他金融工具占基金资产净值的比例合计不得低于 20%；当本基金前 10 名份额持有人的持有份额合计超过基金总份额的 50%时，本基金投资组合的平均剩余期限在每个交易日均不得超过 60 天，平均剩余存续期在每个交易日均不得超过 120 天；投资组合中现金、国债、中央银行票据、政策性金融债券以及 5 个交易日内到期的其他金融工具占基金资产净值的比例合计不得低于 30%。

本基金投资于一家公司发行的证券市值不超过基金资产净值的 10%，且本基金与由本基金的基金管理人管理的其他基金共同持有一家发行的证券不得超过该证券的 10%。本基金与由本基金的基金管理人管理的其他货币市场基金投资同一商业银行的银行存款及其发行的同业存单与债券不得超过该商业银行最近一个季度末净资产的 10%。

本基金主动投资于流动性受限资产的市值合计不得超过基金资产净值的 10%。

本报告期内，基金管理人坚持组合管理、分散投资的基本原则，严格按照法律法规的有关规定和基金合同约定的投资范围与比例限制实施投资管理。本基金所持大部分证券在证券交易所上市或银行间同业市场交易，不存在具有重大流动性风险的投资品种。

同时，本基金的基金管理人通过合理分散逆回购交易的到期日与交易对手的集中度；按照穿透原则对交易对手的财务状况、偿付能力及杠杆水平等进行必要的尽职调查与严格的准入管理，以及对不同的交易对手实施交易额度管理并进行动态调整等措施严格管理本基金从事逆回购交易的流动性风险和交易对手风险。此外，本基金的基金管理人建立了逆回购交易质押品管理制度：根据质押品的资质确定质押率水平；持续监测质押品的风险状况与价值变动以确保质押品按公允价值计算足额；并在与私募类证券资管产品及中国证监会认定的其他主体为交易对手开展逆回购交易时，可接受质押品的资质要求与基金合同约定的投资范围保持一致。

6.4.13.4 市场风险

市场风险是指基金所持金融工具的公允价值或未来现金流量因所处市场各类价格因素的变动而发生波动的风险，包括利率风险、外汇风险和其他价格风险。

6.4.13.4.1 利率风险

利率风险是指金融工具的公允价值或现金流量受市场利率变动而发生波动的风险。利率敏感性金融工具均面临由于市场利率上升而导致公允价值下降的风险，其中浮动利率类金融工具还面临每个付息期间结束根据市场利率重新定价时对于未来现金流影响的风险。

本基金主要投资于银行间同业市场交易的固定收益品种，因此存在相应的利率风险。本基金的基金管理人每日通过“影子定价”对本基金面临的市场风险进行监控，定期对本基金面临的利率敏感性缺口进行监控，并通过调整投资组合的久期等方法对上述利率风险进行管理。

6.4.13.4.1.1 利率风险敞口

单位：人民币元

本期末 2022年6月30日	6个月以内	6个月-1年	1-5年	不计息	合计
资产					
银行存款	34,897,647,059.57	3,595,883,280.23	-	-	38,493,530,339.80
结算备付金	149,519,116.46	-	-	-	149,519,116.46
存出保证金	46,423.69	-	-	-	46,423.69
交易性金融资产	22,015,471,210.39	2,390,492,510.11	-	-	24,405,963,720.50
买入返售金融资产	4,346,053,086.80	-	-	-	4,346,053,086.80
应收申购款	-	-	-	43,856,705.39	43,856,705.39
资产总计	61,408,736,896.91	5,986,375,790.34	-	43,856,705.39	67,438,969,392.64
负债					
应付管理人报酬	-	-	-	17,977,738.94	17,977,738.94
应付托管费	-	-	-	5,447,799.70	5,447,799.70
卖出回购金融资产款	3,206,222,738.96	-	-	-	3,206,222,738.96
应付销售服务费	-	-	-	11,634,480.50	11,634,480.50
应付利润	-	-	-	2,796,756.48	2,796,756.48
应交税费	-	-	-	95,304.06	95,304.06
其他负债	-	-	-	588,083.00	588,083.00
负债总计	3,206,222,738.96	-	-	38,540,162.68	3,244,762,901.64
利率敏感度缺口	58,202,514,157.95	5,986,375,790.34	-	5,316,542.71	64,194,206,491.00

上年度末 2021 年 12 月 31 日	6 个月以内	6 个月 -1 年	1-5 年	不计息	合计
资产					
银行存款	25,713,445,408.79	7,531,000,000.00	-	-	33,244,445,408.79
结算备付金	52,517,154.44	-	-	-	52,517,154.44
存出保证金	51,715.64	-	-	-	51,715.64
交易性金融资产	19,096,557,871.11	190,455,371.10	-	-	19,287,013,242.21
买入返售金融资产	3,809,582,258.92	-	-	-	3,809,582,258.92
应收申购款	-	-	-	45,285,201.70	45,285,201.70
应收证券清算款	-	-	-	240,083.28	240,083.28
其他资产	-	-	-	-258,478,632.36	258,478,632.36
资产总计	48,672,154,408.90	7,721,455,371.10		-304,003,917.34	56,697,613,697.34
负债					
应付管理人报酬	-	-	-	15,930,264.90	15,930,264.90
应付托管费	-	-	-	4,827,352.95	4,827,352.95
卖出回购金融资产款	2,588,021,745.98	-	-	-	2,588,021,745.98
应付销售服务费	-	-	-	10,172,664.62	10,172,664.62
应付利润	-	-	-	3,365,141.67	3,365,141.67
应交税费	-	-	-	65,335.26	65,335.26
其他负债	-	-	-	661,743.35	661,743.35
负债总计	2,588,021,745.98			-35,022,502.75	2,623,044,248.73
利率敏感度缺口	46,084,132,662.92	7,721,455,371.10		-268,981,414.59	54,074,569,448.61

注：表中所示为本基金资产及负债的账面价值，并按照合约规定的利率重新定价日或到期日孰早者予以分类。

6.4.13.4.1.2 利率风险的敏感性分析

假设	除市场利率以外的其他市场变量保持不变		
	相关风险变量的变动	对资产负债表日基金资产净值的影响金额（单位：人民币元）	
		本期末（2022 年 6 月 30 日）	上年度末（2021 年 12 月 31 日）
分析	1. 市场利率下降 25 个基点	5,982,952.71	11,265,265.83
	2. 市场利率上升	-5,954,408.10	-11,259,089.15

	25 个基点		
--	--------	--	--

6.4.13.4.2 外汇风险

外汇风险是指金融工具的公允价值或未来现金流量因外汇汇率变动而发生波动的风险。本基金的所有资产及负债以人民币计价，因此无重大外汇风险。

6.4.13.4.3 其他价格风险

其他价格风险是指基金所持金融工具的公允价值或未来现金流量因除市场利率和外汇汇率以外的市场价格因素变动而发生波动的风险。本基金主要投资于银行间同业市场交易的固定收益品种，因此无重大其他价格风险。

6.4.13.4.3.1 其他价格风险敞口

6.4.13.4.3.2 其他价格风险的敏感性分析

于本报告期末，本基金未持有交易性权益类投资（上年度末：同）。因此除市场利率和外汇汇率以外的市场价格因素的变动对于本基金资产净值无重大影响（上年度末：同）。

6.4.14 公允价值

6.4.14.1 金融工具公允价值计量的方法

公允价值计量结果所属的层次，由对公允价值计量整体而言具有重要意义的输入值所属的最低层次决定：第一层次：相同资产或负债在活跃市场上未经调整的报价；第二层次：除第一层次输入值外相关资产或负债直接或间接可观察的输入值；第三层次：相关资产或负债的不可观察输入值。

6.4.14.2 持续的以公允价值计量的金融工具

6.4.14.2.1 各层次金融工具的公允价值

单位：人民币元

公允价值计量结果所属的层次	本期末 2022 年 6 月 30 日	上年度末 2021 年 12 月 31 日
第一层次	-	-
第二层次	24,405,963,720.50	19,287,013,242.21
第三层次	-	-
合计	24,405,963,720.50	19,287,013,242.21

6.4.14.2.2 公允价值所属层次间的重大变动

本基金以导致各层次之间转换的事项发生日为确认各层次之间转换的时点。

对于证券交易所上市的股票和债券，若出现重大事项停牌、交易不活跃(包括涨跌停时的交易不活跃)、或属于非公开发行等情况，本基金不会于停牌日至交易恢复活跃日期间、交易不活跃期间及限售期间将相关股票和债券的公允价值列入第一层次；并根据估值调整中采用的不可观察输入值对于公允价值的影响程度，确定相关股票、债券和基金的公允价值应属第二层次还是第三层次。

6.4.14.3 非持续的以公允价值计量的金融工具的说明

于本报告期末，本基金未持有非持续的以公允价值计量的金融资产(上年度末：同)。

6.4.14.4 不以公允价值计量的金融工具的相关说明

不以公允价值计量的金融资产和负债主要包括应收款项和其他金融负债，其账面价值与公允价值相差很小。

6.4.15 有助于理解和分析会计报表需要说明的其他事项

-

§ 7 投资组合报告

7.1 期末基金资产组合情况

金额单位：人民币元

序号	项目	金额	占基金总资产的比例 (%)
1	固定收益投资	24,405,963,720.50	36.19
	其中：债券	24,405,963,720.50	36.19
	资产支持证 券	-	-
2	买入返售金融资产	4,346,053,086.80	6.44
	其中：买断式回购的 买入返售金融资产	-	-
3	银行存款和结算备 付金合计	38,643,049,456.26	57.30
4	其他各项资产	43,903,129.08	0.07
5	合计	67,438,969,392.64	100.00

7.2 债券回购融资情况

金额单位：人民币元

序号	项目	占基金资产净值的比例 (%)	
1	报告期内债券回购融资余额	6.87	
	其中：买断式回购融资	-	
序号	项目	金额	占基金资产净值的 比例 (%)
2	报告期末债券回购融资余额	3,206,222,738.96	4.99

其中：买断式回购融资	-	-
------------	---	---

注：报告期内债券回购融资余额占基金资产净值的比例为报告期内每个交易日融资余额占资产净值比例的简单平均值。

债券正回购的资金余额超过基金资产净值的 20%的说明

在本报告期内本货币市场基金债券正回购的资金余额未超过资产净值的 20%。

7.3 基金投资组合平均剩余期限

7.3.1 投资组合平均剩余期限基本情况

项目	天数
报告期末投资组合平均剩余期限	91
报告期内投资组合平均剩余期限最高值	100
报告期内投资组合平均剩余期限最低值	77

报告期内投资组合平均剩余期限超过 120 天情况说明

在本报告期内本货币市场基金投资组合平均剩余期限未超过 120 天。

7.3.2 期末投资组合平均剩余期限分布比例

序号	平均剩余期限	各期限资产占基金资产净值的比例 (%)	各期限负债占基金资产净值的比例 (%)
1	30 天以内	21.72	4.99
	其中：剩余存续期超过 397 天的浮动利率债	-	-
2	30 天（含）—60 天	21.68	-
	其中：剩余存续期超过 397 天的浮动利率债	-	-
3	60 天（含）—90 天	12.58	-
	其中：剩余存续期超过 397 天的浮动利率债	-	-
4	90 天（含）—120 天	19.90	-
	其中：剩余存续期超过 397 天的浮动利率债	-	-
5	120 天（含）—397 天（含）	28.50	-
	其中：剩余存续期超过 397 天的浮动利率债	-	-
	合计	104.39	4.99

7.4 报告期内投资组合平均剩余存续期超过 240 天情况说明

本报告期内本货币市场基金投资组合平均剩余存续期未超过 240 天。

7.5 期末按债券品种分类的债券投资组合

金额单位：人民币元

序号	债券品种	按实际利率计算的账面价值	占基金资产净值比例 (%)
1	国家债券	2,827,330,045.28	4.40

2	央行票据	-	-
3	金融债券	902,929,042.38	1.41
	其中：政策性金融债	748,536,929.95	1.17
4	企业债券	1,130,945,215.01	1.76
5	企业短期融资券	2,040,657,154.61	3.18
6	中期票据	369,706,045.42	0.58
7	同业存单	17,134,396,217.80	26.69
8	其他	-	-
9	合计	24,405,963,720.50	38.02
10	剩余存续期超过397天的浮动利率债券	-	-

7.6 期末按实际利率计算账面价值占基金资产净值比例大小排名的前十名债券投资明细

金额单位：人民币元

序号	债券代码	债券名称	债券数量 (张)	按实际利率计算的账面价值 (元)	占基金资产净值比例 (%)
1	229918	22 贴现国债 18	10,000,000	998,050,331.89	1.55
2	112298447	22 成都银行 CD105	10,000,000	997,861,487.93	1.55
3	112216025	22 上海银行 CD025	10,000,000	997,246,505.28	1.55
4	210010	21 付息国债 10	8,200,000	835,440,871.45	1.30
5	227706	22 贴现国开 06	6,500,000	648,789,262.25	1.01
6	112293370	22 汇丰银行 CD032	6,000,000	597,798,816.89	0.93
7	112298197	22 厦门银行 CD058	5,000,000	499,244,356.27	0.78
8	112294918	22 成都银行 CD059	5,000,000	497,413,587.11	0.77
9	112295070	22 北京农商银行 CD082	5,000,000	497,399,790.43	0.77
10	112297070	22 广州农村商业银行 CD050	5,000,000	496,612,700.32	0.77
10	112297081	22 广东顺德农商行 CD056	5,000,000	496,612,700.32	0.77

7.7 “影子定价”与按实际利率计算账面价值确定的基金资产净值的偏离

项目	偏离情况
----	------

报告期内偏离度的绝对值在 0.25（含）-0.5%间的次数	-
报告期内偏离度的最高值	0.0529%
报告期内偏离度的最低值	0.0023%
报告期内每个交易日偏离度的绝对值的简单平均值	0.0238%

报告期内负偏离度的绝对值达到 0.25%情况说明

本基金本报告期内未发生负偏离度的绝对值达到 0.25%的情况。

报告期内正偏离度的绝对值达到 0.5%情况说明

本基金本报告期内未发生正偏离度的绝对值达到 0.5%的情况。

7.8 期末按实际利率计算的账面价值占基金资产净值比例大小排名的前十名资产支持证券投资明细

本基金本报告期末未持有资产支持证券。

7.9 投资组合报告附注

7.9.1 基金计价方法说明

本基金估值采用摊余成本法，即估值对象以买入成本列示，按照票面利率或商定利率并考虑其买入时的溢价与折价，在剩余期限内按实际利率法进行摊销，每日计提收益。

7.9.2 基金投资的前十名证券的发行主体本期是否出现被监管部门立案调查，或在报告编制日前一年内受到公开谴责、处罚的情形

现金宝基金截至 2022 年 6 月 30 日持仓前十名证券中的 22 上海银行 CD025(112216025)的发行人上海银行股份有限公司因信贷业务违规,违反审慎经营规则,违规授信,违规收费,违规办理同业业务,内控管理未形成有效风险控制,于 2021 年 7 月 2 日收到上海银保监局罚款 460 万元并责令改正的行政处罚。

本基金管理人通过对上述上市公司进行进一步了解和视为,认为上述处分不会对公司的投资价值构成实质性影响,因此本基金管理人对上述证券的投资判断未发生改变。报告期内,本基金投资的前十名证券的其余九名证券的发行主体没有被监管部门立案调查或在本报告编制日前一年内受到公开谴责、处罚的情况。

7.9.3 期末其他各项资产构成

单位：人民币元

序号	名称	金额
1	存出保证金	46,423.69
2	应收清算款	-

3	应收利息	-
4	应收申购款	43,856,705.39
5	其他应收款	-
6	待摊费用	-
7	其他	-
8	合计	43,903,129.08

7.9.4 投资组合报告附注的其他文字描述部分

由于四舍五入的原因，合计数可能不等于分项之和。

§ 8 基金份额持有人信息

8.1 期末基金份额持有人户数及持有人结构

份额单位：份

份额级别	持有人户数 (户)	户均持有的基 金份额	持有人结构			
			机构投资者		个人投资者	
			持有份额	占总份 额比例 (%)	持有份额	占总 份额 比例 (%)
华宝现 金宝货 币 A	8,801,587	6,308.08	166,994,105.93	0.30	55,354,131,910.58	99.70
华宝现 金宝货 币 B	25	30,334,360.58	758,359,014.45	100.00	-	-
华宝现 金宝货 币	1,210,584	6,537.94	1,151,552,390.69	14.55	6,763,169,069.35	85.45

E						
合计	10,012,196	6,411.60	2,076,905,511.07	3.24	62,117,300,979.93	96.76

8.2 期末货币市场基金前十名份额持有人情况

序号	持有人类别	持有份额（份）	占总份额比例（%）
1	基金类机构	120,217,143.91	0.19
2	基金类机构	104,168,086.05	0.16
3	基金类机构	103,442,059.81	0.16
4	银行类机构	100,716,702.92	0.16
5	基金类机构	98,378,862.68	0.15
6	信托类机构	90,159,120.42	0.14
7	信托类机构	77,314,527.34	0.12
8	基金类机构	75,329,432.57	0.12
9	基金类机构	71,221,815.86	0.11
10	基金类机构	64,508,533.32	0.10

8.3 期末基金管理人的从业人员持有本基金的情况

项目	份额级别	持有份额总数（份）	占基金总份额比例（%）
基金管理人所有从业人员持有本基金	华宝现金宝货币 A	196,151.13	0.0004
	华宝现金宝货币 B	0.00	0.0000
	华宝现金宝货币 E	27,001,683.91	0.3412
	合计	27,197,835.04	0.0424

8.4 期末基金管理人的从业人员持有本开放式基金份额总量区间情况

项目	份额级别	持有基金份额总量的数量区间（万份）
本公司高级管理人员、基金投资和相关部门负责人持有本开放式基金	华宝现金宝货币 A	0~10
	华宝现金宝货币 B	0
	华宝现金宝货币 E	>100
	合计	>100
本基金基金经理持有本开放式基金	华宝现金宝货币 A	0~10
	华宝现金宝货币 B	0
	华宝现金宝货币 E	0~10
	合计	0~10

§ 9 开放式基金份额变动

单位：份

项目	华宝现金宝货币 A	华宝现金宝货币 B	华宝现金宝货币 E
基金合同生效日（2005 年 3 月 31 日）基金份额总额	1,253,872,199.53	1,060,572,248.00	-
本报告期期初基金份额总额	45,786,910,412.09	215,303,260.15	8,072,355,776.37
本报告期基金总申购份额	473,804,808,451.67	3,500,267,077.74	32,274,126,249.71
减：本报告期基金总赎回份额	464,070,592,847.25	2,957,211,323.44	32,431,760,566.04
本报告期基金拆分变动份额	-	-	-
本报告期末基金份额总额	55,521,126,016.51	758,359,014.45	7,914,721,460.04

注：总申购份额含份额级别调整、转换入份额和红利再投；总赎回份额含份额级别调整和转换出份额。

§ 10 重大事件揭示

10.1 基金份额持有人大会决议

本报告期内本基金未召开基金份额持有人大会。

10.2 基金管理人、基金托管人的专门基金托管部门的重大人事变动

1、基金管理人的重大人事变动

2022 年 4 月 18 日，基金管理人发布高级管理人员变更公告，XIAOYI HELEN HUANG（黄小蕙）不再担任公司总经理，公司副总经理向辉代为履行总经理职责。

2、基金托管人的专门基金托管部门的重大人事变动

本报告期内，无涉及本基金托管人的专门基金托管部门的重大人事变动。

10.3 涉及基金管理人、基金财产、基金托管业务的诉讼

本报告期内无涉及基金管理人、基金财产和基金托管业务的诉讼事项。

10.4 基金投资策略的改变

本报告期内本基金的投资策略未发生变更。

10.5 为基金进行审计的会计师事务所情况

基金管理人为本基金聘任的会计师事务所向本基金提供的审计服务持续期限为：本基金合同生效之日起至本报告期末。

10.6 管理人、托管人及其高级管理人员受稽查或处罚等情况

本报告期内，本基金管理人、托管人的托管业务部门及其相关高级管理人员无受稽查或处罚等情况。

10.7 基金租用证券公司交易单元的有关情况

10.7.1 基金租用证券公司交易单元进行股票投资及佣金支付情况

金额单位：人民币元

券商名称	交易单元数量	股票交易		应支付该券商的佣金		备注
		成交金额	占当期股票成交总额的比例 (%)	佣金	占当期佣金总量的比例 (%)	
长江证券	1	-	-	-	-	-
第一创业	1	-	-	-	-	-
光大证券	1	-	-	-	-	-
国盛证券	1	-	-	-	-	-
国泰君安	2	-	-	-	-	-
华西证券	1	-	-	-	-	-
瑞银证券	1	-	-	-	-	-
申万宏源	1	-	-	-	-	-
西部证券	1	-	-	-	-	-
中泰证券	1	-	-	-	-	-
中信证券	1	-	-	-	-	-

注：1、基金管理人选择交易单元的标准和程序如下：

(1) 选择标准：资历雄厚，信誉良好，注册资本不少于 5 亿元人民币；财务状况良好，各项财务指标显示公司经营状况稳定；经营行为规范，最近两年未因重大违规行为受到中国证监会和中国人民银行处罚；内部管理规范、严格，具备健全的内控制度，并能满足基金运作高度保密

的要求；具备基金运作所需要的高效、安全的通讯条件，交易设施符合代理本基金进行证券交易的需 要，并能为本基金提供全面的信息服 务；研究实力较强，有固定的研究机构和专门的研究人 员，能及时为本基金提供高质量的咨询服务，并能根据基金投资的特定要求，提供专门研究报 告；适当的地域分散化。

(2) 选择程序：(a) 服务评价；(b) 拟定备选交易单元；(c) 签约。

2、本报告期租用的证券公司交易单元新增的有：第一创业。

10.7.2 基金租用证券公司交易单元进行其他证券投资的情况

金额单位：人民币元

券商名称	债券交易		债券回购交易		权证交易	
	成交金额	占当期债券成交总额的比例 (%)	成交金额	占当期债券回购成交总额的比例 (%)	成交金额	占当期权证成交总额的比例 (%)
长江证券	266,305,079.45	23.87	15,940,000,000.00	13.54	-	-
第一创业	82,161,680.00	7.37	-	-	-	-
光大证券	-	-	-	-	-	-
国盛证券	-	-	-	-	-	-
国泰君安	234,883,714.18	21.06	101,746,519,000.00	86.46	-	-
华西证券	-	-	-	-	-	-
瑞银证券	-	-	-	-	-	-
申万宏源	532,076,569.87	47.70	-	-	-	-
西部证券	-	-	-	-	-	-
中泰证券	-	-	-	-	-	-
中信证券	-	-	-	-	-	-

10.8 偏离度绝对值超过 0.5%的情况

本基金本报告期内不存在偏离度绝对值超过 0.5%的情况。

10.9 其他重大事件

序号	公告事项	法定披露方式	法定披露日期
1	华宝基金管理有限公司关于华宝现金宝货币市场基金收益结转的公告	基金管理人网站, 上海证券报	2022-01-04
2	华宝现金宝货币市场基金 2021 年第 4 季度报告	基金管理人网站	2022-01-24
3	华宝现金宝货币市场基金调整大额申购(含定投及转换转入)金额上	基金管理人网站, 上海证券报	2022-01-25

	限的公告		
4	华宝基金管理有限公司关于华宝现金宝货币市场基金收益结转的公告	基金管理人网站, 上海证券报	2022-02-07
5	华宝基金管理有限公司关于华宝现金宝货币市场基金收益结转的公告	基金管理人网站, 上海证券报	2022-03-01
6	华宝现金宝货币市场基金 (E 类份额) 基金产品资料概要 (更新)	基金管理人网站	2022-03-09
7	华宝现金宝货币市场基金 (B 类份额) 基金产品资料概要 (更新)	基金管理人网站	2022-03-09
8	华宝现金宝货币市场基金 (A 类份额) 基金产品资料概要 (更新)	基金管理人网站	2022-03-09
9	华宝现金宝货币市场基金招募说明书 (更新)	基金管理人网站	2022-03-09
10	华宝现金宝货币市场基金 2021 年年度报告	基金管理人网站	2022-03-31
11	华宝基金管理有限公司关于华宝现金宝货币市场基金收益结转的公告	基金管理人网站, 上海证券报	2022-04-01
12	关于华宝现金宝货币基金 E 类份额转换、赎回转申购、定期转换、定期赎回转申购业务费率优惠公告	基金管理人网站, 上海证券报, 证券日报, 证券时报, 中国证券报	2022-04-19
13	华宝现金宝货币市场基金 2022 年第 1 季度报告	基金管理人网站	2022-04-22
14	华宝基金管理有限公司关于华宝现金宝货币市场基金收益结转的公告	基金管理人网站, 上海证券报	2022-05-05
15	华宝基金关于旗下部分基金新增杭州银行为代销机构的公告	基金管理人网站, 上海证券报, 证券日报, 证券时报, 中国证券报	2022-05-13
16	华宝基金管理有限公司关于旗下部分开放式基金增加上海攀赢基金销售有限公司为代销机构及费率优惠的公告	基金管理人网站, 上海证券报, 证券日报, 证券时报, 中国证券报	2022-05-24
17	华宝基金管理有限公司关于华宝现金宝货币市场基金收益结转的公告	基金管理人网站, 上海证券报	2022-06-01

§ 11 影响投资者决策的其他重要信息

11.1 报告期内单一投资者持有基金份额比例达到或超过 20%的情况

-

11.2 影响投资者决策的其他重要信息

本公司于 2022 年 5 月完成工商变更登记, 公司变更后的股东信息为: 华宝信托有限责任公司 (持股 51%)、Warburg Pincus Asset Management, L.P. (“华平投资”, 持股 29%)、江苏省铁路集团有限公司 (持股 20%)。

§ 12 备查文件目录

12.1 备查文件目录

中国证监会批准基金设立的文件；
华宝现金宝货币市场基金基金合同；
华宝现金宝货币市场基金招募说明书；
华宝现金宝货币市场基金托管协议；
基金管理人业务资格批件、营业执照和公司章程；
基金管理人报告期内在指定报刊上披露的各种公告；
基金托管人业务资格批件和营业执照。

12.2 存放地点

以上文件存于基金管理人及基金托管人办公场所备投资者查阅。

12.3 查阅方式

投资者可以通过基金管理人网站，查阅或下载基金合同、招募说明书、托管协议及基金的各种定期和临时公告。

华宝基金管理有限公司

2022 年 8 月 31 日