

# 工银瑞信尊利中短债债券型证券投资基金 2022 年中期报告

2022 年 6 月 30 日

基金管理人：工银瑞信基金管理有限公司

基金托管人：中国邮政储蓄银行股份有限公司

送出日期：2022 年 8 月 31 日

## § 1 重要提示及目录

### 1.1 重要提示

基金管理人的董事会、董事保证本报告所载资料不存在虚假记载、误导性陈述或重大遗漏，并对其内容的真实性、准确性和完整性承担个别及连带的法律责任。本中期报告已经三分之二以上独立董事签字同意，并由董事长签发。

基金托管人中国邮政储蓄银行股份有限公司根据本基金合同规定，于 2022 年 8 月 29 日复核了本报告中的财务指标、净值表现、利润分配情况、财务会计报告、投资组合报告等内容，保证复核内容不存在虚假记载、误导性陈述或者重大遗漏。

基金管理人承诺以诚实信用、勤勉尽责的原则管理和运用基金资产，但不保证基金一定盈利。

基金的过往业绩并不代表其未来表现。投资有风险，投资者在作出投资决策前应仔细阅读本基金的招募说明书及其更新。

本报告中财务资料未经审计。

本报告期自 2022 年 1 月 1 日起至 6 月 30 日止。

## 1.2 目录

<b>§ 1 重要提示及目录</b>	<b>2</b>
1.1 重要提示	2
1.2 目录	3
<b>§ 2 基金简介</b>	<b>5</b>
2.1 基金基本情况	5
2.2 基金产品说明	5
2.3 基金管理人和基金托管人	5
2.4 信息披露方式	6
2.5 其他相关资料	6
<b>§ 3 主要财务指标和基金净值表现</b>	<b>6</b>
3.1 主要会计数据和财务指标	6
3.2 基金净值表现	7
3.3 其他指标	10
<b>§ 4 管理人报告</b>	<b>10</b>
4.1 基金管理人及基金经理情况	10
4.2 管理人对报告期内本基金运作合规守信情况的说明	12
4.3 管理人对报告期内公平交易情况的专项说明	12
4.4 管理人对报告期内基金的投资策略和业绩表现的说明	12
4.5 管理人对宏观经济、证券市场及行业走势的简要展望	13
4.6 管理人对报告期内基金估值程序等事项的说明	13
4.7 管理人对报告期内基金利润分配情况的说明	14
4.8 报告期内管理人对本基金持有人数或基金资产净值预警情形的说明	14
<b>§ 5 托管人报告</b>	<b>14</b>
5.1 报告期内本基金托管人合规守信情况声明	14
5.2 托管人对报告期内本基金投资运作合规守信、净值计算、利润分配等情况的说明	14
5.3 托管人对本中期报告中财务信息内容的真实、准确和完整发表意见	15
<b>§ 6 半年度财务会计报告（未经审计）</b>	<b>15</b>
6.1 资产负债表	15
6.2 利润表	16
6.3 净资产（基金净值）变动表	18
6.4 报表附注	21
<b>§ 7 投资组合报告</b>	<b>48</b>
7.1 期末基金资产组合情况	48
7.2 报告期末按行业分类的股票投资组合	48
7.3 期末按公允价值占基金资产净值比例大小排序的所有股票投资明细	48
7.4 报告期内股票投资组合的重大变动	48
7.5 期末按债券品种分类的债券投资组合	49
7.6 期末按公允价值占基金资产净值比例大小排序的前五名债券投资明细	49
7.7 期末按公允价值占基金资产净值比例大小排序的所有资产支持证券投资明细	49

7.8 报告期末按公允价值占基金资产净值比例大小排序的前五名贵金属投资明细 .....	49
7.9 期末按公允价值占基金资产净值比例大小排序的前五名权证投资明细 .....	49
7.10 报告期末本基金投资的国债期货交易情况说明 .....	50
7.11 投资组合报告附注 .....	50
<b>§ 8 基金份额持有人信息 .....</b>	<b>50</b>
8.1 期末基金份额持有人户数及持有人结构 .....	50
8.2 期末基金管理人的从业人员持有本基金的情况 .....	51
8.3 期末基金管理人的从业人员持有本开放式基金份额总量区间情况 .....	51
<b>§ 9 开放式基金份额变动 .....</b>	<b>51</b>
<b>§ 10 重大事件揭示 .....</b>	<b>52</b>
10.1 基金份额持有人大会决议 .....	52
10.2 基金管理人、基金托管人的专门基金托管部门的重大人事变动 .....	52
10.3 涉及基金管理人、基金财产、基金托管业务的诉讼 .....	52
10.4 基金投资策略的改变 .....	52
10.5 为基金进行审计的会计师事务所情况 .....	52
10.6 管理人、托管人及其高级管理人员受稽查或处罚等情况 .....	52
10.7 基金租用证券公司交易单元的有关情况 .....	53
10.8 其他重大事件 .....	54
<b>§ 11 影响投资者决策的其他重要信息 .....</b>	<b>54</b>
11.1 报告期内单一投资者持有基金份额比例达到或超过 20%的情况 .....	54
11.2 影响投资者决策的其他重要信息 .....	55
<b>§ 12 备查文件目录 .....</b>	<b>55</b>
12.1 备查文件目录 .....	55
12.2 存放地点 .....	55
12.3 查阅方式 .....	55

## § 2 基金简介

### 2.1 基金基本情况

基金名称	工银瑞信尊利中短债债券型证券投资基金		
基金简称	工银尊利中短债债券		
基金主代码	006740		
基金运作方式	契约型开放式		
基金合同生效日	2019 年 4 月 30 日		
基金管理人	工银瑞信基金管理有限公司		
基金托管人	中国邮政储蓄银行股份有限公司		
报告期末基金份额总额	600,730,502.96 份		
基金合同存续期	不定期		
下属分级基金的基金简称	工银尊利中短债债券 A	工银尊利中短债债券 C	工银尊利中短债债券 F
下属分级基金的交易代码	006740	006741	009257
报告期末下属分级基金的份额总额	496,687,979.13 份	98,966,160.26 份	5,076,363.57 份

### 2.2 基金产品说明

投资目标	本基金在严格控制风险和保持良好流动性的基础上，重点投资于中短债主题的债券，力求获得超越业绩比较基准的投资回报。
投资策略	本基金将在利率预期分析及其久期配置范围确定的基础上，通过情景分析和历史预测相结合的方法，“自上而下”在信用债、政府债券等资产类别之间进行类属配置，进而确定具有最优风险收益特征的资产组合。
业绩比较基准	中债-综合财富（1-3 年）指数收益率。
风险收益特征	本基金为债券型基金，其长期平均风险和预期收益率低于股票型基金及混合型基金，高于货币市场基金。

### 2.3 基金管理人和基金托管人

项目		基金管理人	基金托管人
名称		工银瑞信基金管理有限公司	中国邮政储蓄银行股份有限公司
信息披露负责人	姓名	朱碧艳	田东辉
	联系电话	400-811-9999	010-68858113
	电子邮箱	customerservice@icbccs.com.cn	tiantonghui@psbc.com
客户服务电话		400-811-9999	95580
传真		010-66583158	010-68858120
注册地址		北京市西城区金融大街 5 号、甲 5 号 9 层甲 5 号 901	北京市西城区金融大街 3 号
办公地址		北京市西城区金融大街 5 号新盛大厦 A 座 6-9 层	北京市西城区金融大街 3 号 A 座

邮政编码	100033	100808
法定代表人	赵桂才	刘建军

## 2.4 信息披露方式

本基金选定的信息披露报纸名称	证券时报
登载基金中期报告正文的管理人互联网网址	www.icbccs.com.cn
基金中期报告备置地点	基金管理人或基金托管人的住所

## 2.5 其他相关资料

项目	名称	办公地址
注册登记机构	工银瑞信基金管理有限公司	北京市西城区金融大街 5 号新盛大厦 A 座 6-9 层

## § 3 主要财务指标和基金净值表现

### 3.1 主要会计数据和财务指标

金额单位：人民币元

3.1.1 期间 数据和指标	报告期(2022 年 01 月 01 日-2022 年 06 月 30 日)		
	工银尊利中短债债券 A	工银尊利中短债债券 C	工银尊利中短债债券 F
本期已实现收益	7,211,378.04	1,494,010.88	84,474.29
本期利润	7,287,494.16	1,613,432.43	93,868.33
加权平均基金 份额本期 利润	0.0162	0.0152	0.0154
本期加权平 均净值利润 率	1.51%	1.44%	1.51%
本期基金份 额净值增长 率	1.64%	1.45%	1.49%
3.1.2 期末 数据和指标	报告期末(2022 年 6 月 30 日)		
期末可供分 配利润	27,376,840.34	4,145,527.40	127,208.16

期末可供分配基金份额利润	0.0551	0.0419	0.0251
期末基金资产净值	536,081,024.40	105,489,480.30	5,235,924.17
期末基金份额净值	1.0793	1.0659	1.0314
3.1.3 累计期末指标	报告期末(2022年6月30日)		
基金份额累计净值增长率	11.27%	9.89%	4.71%

注：1、上述基金业绩指标不包括持有人认购或交易基金的各项费用，计入费用后实际收益水平要低于所列数字。

2、本期已实现收益是指基金本期利息收入、投资收益、其他收入（不含公允价值变动收益）扣除相关费用和信用减值损失后的余额，本期利润为本期已实现收益加上本期公允价值变动收益。

3、期末可供分配利润，为期末资产负债表中未分配利润与未分配利润中已实现部分的孰低数。

4、所列数据截止到报告期最后一日，无论该日是否为开放日或交易所的交易日。

### 3.2 基金净值表现

#### 3.2.1 基金份额净值增长率及其与同期业绩比较基准收益率的比较

工银尊利中短债债券 A

阶段	份额净值增长率①	份额净值增长率标准差②	业绩比较基准收益率③	业绩比较基准收益率标准差④	①-③	②-④
过去一个月	0.13%	0.02%	0.09%	0.02%	0.04%	0.00%
过去三个月	1.07%	0.02%	0.98%	0.02%	0.09%	0.00%
过去六个月	1.64%	0.02%	1.75%	0.03%	-0.11%	-0.01%
过去一年	3.50%	0.04%	3.83%	0.03%	-0.33%	0.01%
过去三年	10.65%	0.05%	11.41%	0.04%	-0.76%	0.01%

自基金合同生效 起至今	11.27%	0.05%	12.41%	0.04%	-1.14%	0.01%
----------------	--------	-------	--------	-------	--------	-------

## 工银尊利中短债债券 C

阶段	份额净值 增长率①	份额净值 增长率标 准差②	业绩比较 基准收益 率③	业绩比较基准 收益率标准 差④	①-③	②-④
过去一个月	0.09%	0.02%	0.09%	0.02%	0.00%	0.00%
过去三个月	0.98%	0.02%	0.98%	0.02%	0.00%	0.00%
过去六个月	1.45%	0.02%	1.75%	0.03%	-0.30%	-0.01%
过去一年	3.11%	0.03%	3.83%	0.03%	-0.72%	0.00%
过去三年	9.35%	0.05%	11.41%	0.04%	-2.06%	0.01%
自基金合同生效 起至今	9.89%	0.05%	12.41%	0.04%	-2.52%	0.01%

## 工银尊利中短债债券 F

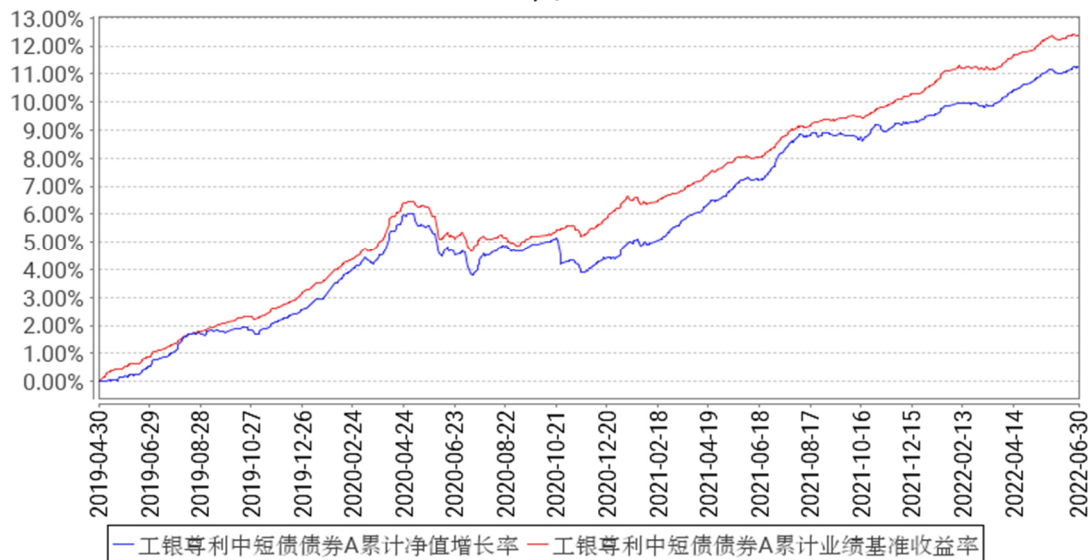
阶段	份额净 值增长 率①	份额净 值增长 率标准 差②	业绩比较 基准收益 率③	业绩比较基准 收益率标准 差④	①-③	②-④
过去一个月	0.10%	0.02%	0.09%	0.02%	0.01%	0.00%
过去三个月	0.99%	0.02%	0.98%	0.02%	0.01%	0.00%
过去六个月	1.49%	0.02%	1.75%	0.03%	-0.26%	-0.01%
过去一年	3.18%	0.03%	3.83%	0.03%	-0.65%	0.00%



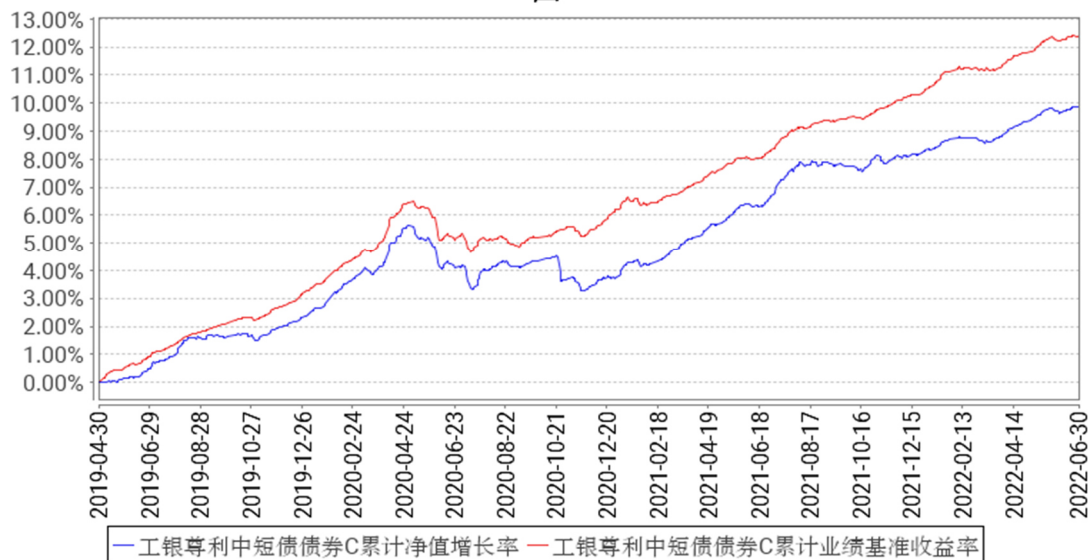
自基金合同生效 起至今	4.71%	0.05%	5.98%	0.04%	-1.27%	0.01%
----------------	-------	-------	-------	-------	--------	-------

### 3.2.2 自基金合同生效以来基金份额累计净值增长率变动及其与同期业绩比较基准收益率变动的比较

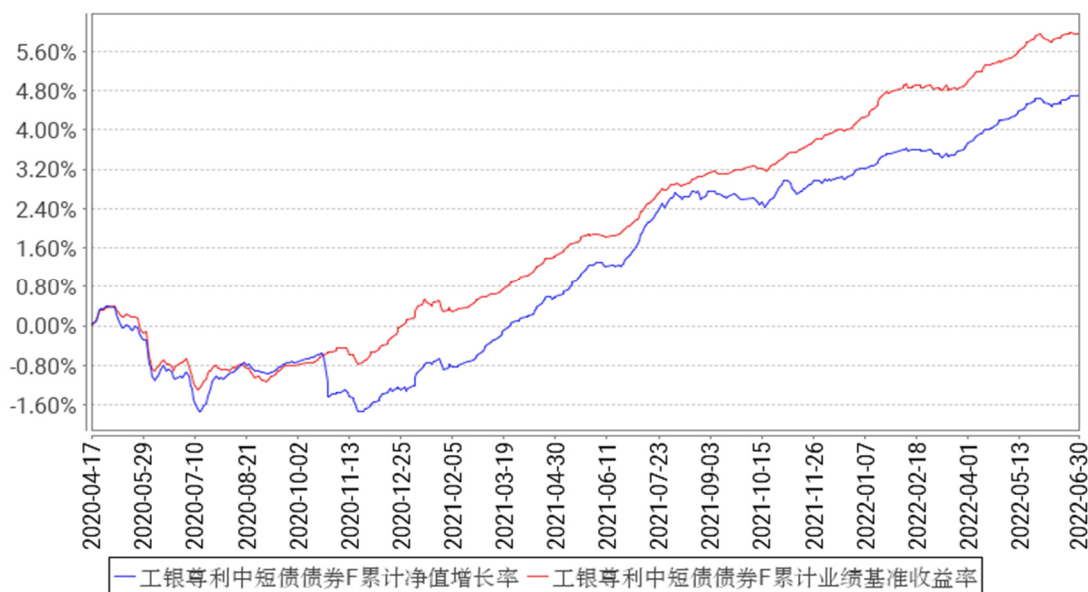
工银尊利中短债债券A累计净值增长率与同期业绩比较基准收益率的历史走势对比图



工银尊利中短债债券C累计净值增长率与同期业绩比较基准收益率的历史走势对比图



工银尊利中短债债券F累计净值增长率与同期业绩比较基准收益率的历史走势对比图



注：1、本基金基金合同于 2019 年 4 月 30 日生效。

2、根据基金合同规定，本基金建仓期为 6 个月。截至本报告期末，本基金的投资符合基金合同关于投资范围及投资限制的规定。

3、本基金自 2020 年 4 月 7 日增加 F 类份额类别。

### 3.3 其他指标

无。

## § 4 管理人报告

### 4.1 基金管理人及基金经理情况

#### 4.1.1 基金管理人及其管理基金的经验

工银瑞信基金管理有限公司是由中国工商银行和瑞士信贷合资设立的基金管理公司，成立于 2005 年 6 月。目前，公司在北京、上海、深圳等地设有分公司，分别在香港和上海设有全资子公司-工银瑞信资产管理(国际)有限公司、工银瑞信投资管理有限公司。

自成立以来，公司坚持“以稳健的投资管理，为客户提供卓越的理财服务”为使命，依托强大的股东背景、稳健的经营理念、科学的投研体系、严密的风控机制和资深的管理团队，立足专业化、综合化、国际化、数字化，坚持“稳健投资、价值投资、长期投资、绿色投资、责任投资”，致力于为广大投资者提供一流的投资管理服务。

公司秉持“以人为本”的理念，全方位引入国内外优秀人才，组建了一支风格稳健、诚信敬业、创新进取、团结协作的专业团队。经过十多年的发展，工银瑞信(含子公司)已拥有公募基金、私募资产管理计划、社保基金境内外委托投资、基本养老保险基金委托投资、保险资金委托投资、

企业年金、职业年金、养老金产品等多项产品管理人资格和 QDII、QFII、RQFII、公募基金投顾等多项业务资格，成为国内业务资格全面、产品种类丰富、经营业绩优秀、资产管理规模领先、业务发展均衡的基金管理公司之一。

工银瑞信(含子公司)以持续优秀的投资业绩、完善周到的服务，为逾 7700 万境内外个人和机构投资者提供涵盖公募与私募、上市与非上市、境内与跨境业务的财富管理服务，赢得了广大基金投资人、企业年金客户、私募资产管理计划客户等的认可和信赖。截至 2022 年 6 月 30 日，工银瑞信(含子公司)旗下管理 216 只公募基金和多个年金、私募资产管理计划，资产管理总规模 1.78 万亿元，养老金管理规模居行业领先。

#### 4.1.2 基金经理（或基金经理小组）及基金经理助理简介

姓名	职务	任本基金的基金经理（助理）期限		证券从业年限	说明
		任职日期	离任日期		
张略钊	本基金的基金经理	2020 年 12 月 14 日	-	8 年	2014 年加入工银瑞信，现任固定收益部基金经理，2017 年 10 月 17 日至今，担任工银瑞信纯债债券型证券投资基金基金经理；2017 年 10 月 17 日至 2021 年 1 月 12 日，担任工银瑞信国债纯债债券型证券投资基金基金经理；2017 年 12 月 22 日至 2018 年 6 月 28 日，担任工银瑞信政府债纯债债券型证券投资基金（LOF）基金经理；2018 年 8 月 28 日至今，担任工银瑞信增强收益债券型证券投资基金基金经理；2020 年 3 月 5 日至今，担任工银瑞信开元利率债债券型证券投资基金基金经理；2020 年 9 月 27 日至今，担任工银瑞信瑞益债券型证券投资基金基金经理；2020 年 12 月 14 日至今，担任工银瑞信尊利中短债债券型证券投资基金基金经理；2021 年 12 月 13 日至今，担任工银瑞信瑞和 3 个月定期开放债券型证券投资基金基金经理，2022 年 2 月 11 日至今，担任工银瑞信瑞兴一年定期开放纯债债券型发起式证券投资基金基金经理；2022 年 2 月 28 日至今，担任工银瑞信瑞富一年定期开放纯债债券型发起式证券投资基金基金经理。

注：1、任职日期为基金合同生效日或本基金管理人对外披露的任职日期；离职日期为本基金管理人对外披露的离职日期。

2、证券从业的含义遵从行业协会《基金从业人员资格管理规则》的相关规定。

#### 4.1.3 期末兼任私募资产管理计划投资经理的基金经理同时管理的产品情况

本报告期末本基金的基金经理无兼任私募资产管理计划投资经理的情况。

#### 4.2 管理人对报告期内本基金运作合规守信情况的说明

本报告期内，本基金管理人严格按照《证券投资基金法》等有关法律法规及基金合同、招募说明书等有关基金法律文件的规定，依照诚实信用、勤勉尽责的原则管理和运用基金资产，在控制风险的基础上，为基金份额持有人谋求最大利益，无损害基金份额持有人利益的行为。

#### 4.3 管理人对报告期内公平交易情况的专项说明

##### 4.3.1 公平交易制度的执行情况

本报告期，按照时间优先、价格优先的原则，本基金管理人对满足限价条件且对同一证券有相同交易需求的基金等投资组合，均采用了系统中的公平交易模块进行操作，实现了公平交易；未出现清算不到位的情况，且本基金及本基金与本基金管理人管理的其他投资组合之间未发生法律法规禁止的反向交易及交叉交易。

本基金管理人于每季度和年度对公司管理的不同投资组合进行了同向交易价差分析，采用了日内、3日内、5日内的时间窗口，假设不同组合间价差为零，进行了 T 分布检验。对于没有通过检验的交易，公司根据交易价格、交易频率、交易数量、交易时间进行了具体分析。经分析，本报告期未出现本基金管理人管理的不同投资组合间有同向交易价差异异常的情况。

##### 4.3.2 异常交易行为的专项说明

本基金本报告期内未出现异常交易的情况。本报告期内，本公司所有投资组合参与的交易所公开竞价同日反向交易成交较少的单边交易量超过该证券当日成交量的 5% 的情况有 6 次。投资组合经理因投资组合的投资策略而发生同日反向交易，未导致不公平交易和利益输送。

#### 4.4 管理人对报告期内基金的投资策略和业绩表现的说明

##### 4.4.1 报告期内基金投资策略和运作分析

2022 年上半年，国内外宏观主题分化明显。自年初以来，决策层不断推出支持性宏观经济政策，例如央行于 1 月将公开市场 7 天逆回购操作中标利率和 1 年期贷款市场报价利率均下调 10BP，并于 5 月将 5 年期贷款市场报价利率下调 15BP，并同时将银行间市场融资利率稳定保持在低于公开市场 7 天逆回购操作中标利率的水平，财政部也推动全年新增地方政府专项债在 6 月底之前基本发完，各地方政府也在“因城施策”的背景下适当放松房地产调控政策，鼓励居民购房，以支持地产行业的恢复。积极的宏观政策也取得一定成效，以社会融资规模的增速来看，上半年信用扩张已经恢复到 2021 年中期的水平，由于信用扩张到经济恢复存在一定时滞，预计经济增速的回升或将在更晚一些时候出现。由于总供给响应速度远不及总需求的扩张速度，海外发达经济体在

经济增长逐渐减速的背景下深陷通胀泥潭，地缘冲突对于重要大宗商品供给的扰动更是加重了全球的通胀预期，部分发达经济体的 CPI 同比涨幅甚至刷新 40 年新高水平，并倒逼其央行加速收紧货币政策，对全球金融体系产生较大的负面溢出效应，得益于我国经济较好的基本面和较为独立的宏观政策，国内金融市场受到的冲击较小。

偏宽松的银行间市场流动性使得中短期限债券资产较为受益，中短期限债券利率震荡下行，成为债券资产内表现较好的一类资产；国内积极的宏观政策与海外的货币紧缩、地缘冲突等负面因素共同作用之下，经济复苏预期一波三折，长短期债券利率区间震荡，总体呈现 W 型走势。

报告期内本基金根据宏观经济和通胀形势的变化，在债券利率下行过程适度降低了组合久期，并将部分信用债置换为利率债，组合流动性有所提升，以便战略性加仓机会来临时组合策略有充分的调整空间。

#### 4.4.2 报告期内基金的业绩表现

报告期内，本基金 A 份额净值增长率为 1.64%，本基金 A 份额业绩比较基准收益率为 1.75%，本基金 C 份额净值增长率为 1.45%，本基金 C 份额业绩比较基准收益率为 1.75%，本基金 F 份额净值增长率为 1.49%，本基金 F 份额业绩比较基准收益率为 1.75%。

#### 4.5 管理人对宏观经济、证券市场及行业走势的简要展望

展望 2022 年下半年，债券市场依然面临较好的宏观与政策环境。国内微观主体目前加杠杆意愿偏弱，信用扩张的主力需要依靠政府加杠杆，但是在“不超发货币、不透支未来”的政策基调下，整体信用扩张的幅度可能是比较温和的，这对应内需恢复的力度在短期内不会太强，与此同时，海外宏观当局的政策紧缩效应或将逐渐作用于其总需求减弱，并传导至我国外需下滑。综合来看，下半年国内经济可能呈现弱复苏格局，过去两年的政策定力也决定了我国难以面临与海外经济体类似的高通胀压力，这使得我国宏观政策的调整空间仍然较为充裕，货币政策可以从我国实际出发保持偏宽松的基调，银行间市场融资成本低于公开市场操作中标利率的状态或将持续较长时间，因此债券市场可能还是呈现机会大于风险的特征。

总体来看，下半年本组合将密切关注债券市场的投资机会，择机增持高性价比资产以拉长久期，力争增厚组合回报。

#### 4.6 管理人对报告期内基金估值程序等事项的说明

1、参与估值流程各方及人员（或小组）的职责分工、专业胜任能力和相关工作经历

（1）职责分工

估值小组成员为 4 人，分别来自公司运作部、固定收益部（或研究部）、风险管理部、法律合规部，组长由运作部负责人担任。

各部门负责人推荐各部门成员，如需更换，由相应部门负责人提出。小组成员需经运作部分管副总批准同意。

#### (2) 专业胜任能力及相关工作经历

小组由具有多年从事估值运作、证券行业研究、风险管理及熟悉业内法律法规的专家型人员组成。

#### 2、投资经理参与或决定估值的程度

投资经理可参与讨论估值原则和方法，但不得参与最终估值决策。

#### 3、参与估值流程各方之间存在的任何重大利益冲突

参与估值流程各方之间不存在任何重大利益冲突。

#### 4、已签约的与估值相关的任何定价服务的性质与程度

定价服务机构按照商业合同约定提供定价服务。本基金所采用的估值流程及估值结果均已经过会计师事务所鉴证，并经托管银行复核确认。

### 4.7 管理人对报告期内基金利润分配情况的说明

本报告期内，本基金未实施利润分配，符合法律法规和基金合同的相关约定。

### 4.8 报告期内管理人对本基金持有人数或基金资产净值预警情形的说明

本基金在报告期内没有触及 2014 年 8 月 8 日生效的《公开募集证券投资基金运作管理办法》第四十一条规定的条件。

## § 5 托管人报告

### 5.1 报告期内本基金托管人遵规守信情况声明

本报告期内，中国邮政储蓄银行股份有限公司（以下称“本托管人”）在工银瑞信尊利中短债债券型证券投资基金（以下称“本基金”）的托管过程中，严格遵守《证券投资基金法》及其他有关法律法规、基金合同和托管协议的有关规定，不存在损害基金份额持有人利益的行为，完全尽职尽责地履行了应尽的义务。

### 5.2 托管人对报告期内本基金投资运作遵规守信、净值计算、利润分配等情况的说明

本报告期内，本托管人根据《证券投资基金法》及其他有关法律法规、基金合同和托管协议的规定，对本基金管理人的投资运作进行了必要的监督，对基金资产净值的计算、基金份额申购赎回价格的计算以及基金费用开支等方面进行了认真地复核，未发现本基金管理人存在损害基金份额持有人利益的行为。

本报告期内，本基金未进行利润分配。

### 5.3 托管人对本中期报告中财务信息等内容的真实、准确和完整发表意见

本报告中的财务指标、净值表现、收益分配情况、财务会计报告、投资组合报告等数据真实、准确和完整。

## § 6 半年度财务会计报告（未经审计）

### 6.1 资产负债表

会计主体：工银瑞信尊利中短债债券型证券投资基金

报告截止日：2022 年 6 月 30 日

单位：人民币元

资产	附注号	本期末 2022 年 6 月 30 日	上年度末 2021 年 12 月 31 日
<b>资产：</b>			
银行存款	6.4.7.1	41,554,396.11	4,837,497.86
结算备付金		2,041,307.57	2,579,182.79
存出保证金		15,441.64	24,270.91
交易性金融资产	6.4.7.2	583,884,665.16	448,911,940.00
其中：股票投资		-	-
基金投资		-	-
债券投资		569,277,980.02	413,481,400.00
资产支持证券投资		14,606,685.14	35,430,540.00
贵金属投资		-	-
其他投资		-	-
衍生金融资产	6.4.7.3	-	-
买入返售金融资产	6.4.7.4	32,000,000.00	147,345,731.62
债权投资	6.4.7.5	-	-
其中：债券投资		-	-
资产支持证券投资		-	-
其他投资		-	-
其他债权投资	6.4.7.6	-	-
其他权益工具投资	6.4.7.7	-	-
应收清算款		-	67,707.04
应收股利		-	-
应收申购款		250,949.86	157,096.21
递延所得税资产		-	-
其他资产	6.4.7.8	-	7,158,582.19
资产总计		659,746,760.34	611,082,008.62
<b>负债和净资产</b>	<b>附注号</b>	<b>本期末 2022 年 6 月 30 日</b>	<b>上年度末 2021 年 12 月 31 日</b>
<b>负债：</b>			
短期借款		-	-
交易性金融负债		-	-

衍生金融负债	6.4.7.3	-	-
卖出回购金融资产款		3,200,860.92	73,845,000.00
应付清算款		7,396,286.41	-
应付赎回款		1,947,492.13	425,755.98
应付管理人报酬		163,201.04	111,113.67
应付托管费		54,400.33	37,037.88
应付销售服务费		36,604.10	53,114.45
应付投资顾问费		-	-
应交税费		41,841.35	31,126.71
应付利润		-	-
递延所得税负债		-	-
其他负债	6.4.7.9	99,645.19	251,419.46
负债合计		12,940,331.47	74,754,568.15
<b>净资产：</b>			
实收基金	6.4.7.10	600,730,502.96	506,865,059.53
其他综合收益	6.4.7.11	-	-
未分配利润	6.4.7.12	46,075,925.91	29,462,380.94
净资产合计		646,806,428.87	536,327,440.47
负债和净资产总计		659,746,760.34	611,082,008.62

注：1、本基金基金合同生效日为 2019 年 4 月 30 日。

2、报告截止日 2022 年 6 月 30 日，基金份额总额为 600,730,502.96 份，其中工银尊利中短债债券 A 基金份额总额为 496,687,979.13 份，基金份额净值 1.0793 元；工银尊利中短债债券 C 基金份额总额为 98,966,160.26 份，基金份额净值 1.0659 元；工银尊利中短债债券 F 基金份额总额为 5,076,363.57 份，基金份额净值 1.0314 元。

3、比较数据已根据《证券投资基金信息披露 XBRL 模板第 3 号<年度报告和中期报告>》中的资产负债表格式的要求进行列示：2021 年年度报告资产负债表中“应收利息”与“其他资产”项目的“本期末”余额合并列示在 2022 年中期报告资产负债表中“其他资产”项目的“上年度末”余额，2021 年年度报告资产负债表中“应付交易费用”、“应付利息”与“其他负债”科目的“本期末”余额合并列示在 2022 年中期报告资产负债表“其他负债”项目的“上年度末”余额，下同。

## 6.2 利润表

会计主体：工银瑞信尊利中短债债券型证券投资基金

本报告期：2022 年 1 月 1 日至 2022 年 6 月 30 日

单位：人民币元

项目	附注号	本期	上年度可比期间
		2022 年 1 月 1 日至 2022 年 6 月 30 日	2021 年 1 月 1 日至 2021 年 6 月 30 日
一、营业总收入		10,789,755.28	14,745,872.46
1. 利息收入		455,061.46	10,159,413.27



其中：存款利息收入	6.4.7.13	43,323.53	40,582.73
债券利息收入		-	8,879,243.54
资产支持证券利息收入		-	1,232,634.22
买入返售金融资产收入		411,737.93	6,952.78
证券出借利息收入		-	-
其他利息收入		-	-
2. 投资收益（损失以“-”填列）		10,114,171.81	-598,465.01
其中：股票投资收益	6.4.7.14	-	-
基金投资收益		-	-
债券投资收益	6.4.7.15	9,606,767.90	-612,565.23
资产支持证券投资	6.4.7.16	507,403.91	14,100.22
贵金属投资收益	6.4.7.17	-	-
衍生工具收益	6.4.7.18	-	-
股利收益	6.4.7.19	-	-
以摊余成本计量的金融资产终止确认产生的收益		-	-
其他投资收益		-	-
3. 公允价值变动收益（损失以“-”号填列）	6.4.7.20	204,931.71	4,688,161.46
4. 汇兑收益（损失以“-”号填列）		-	-
5. 其他收入（损失以“-”号填列）	6.4.7.21	15,590.30	496,762.74
<b>减：二、营业总支出</b>		1,794,960.36	2,638,048.03
1. 管理人报酬	6.4.10.2.1	888,945.31	630,254.90
2. 托管费	6.4.10.2.2	296,315.10	210,084.98
3. 销售服务费	6.4.10.2.3	232,441.43	232,726.09
4. 投资顾问费		-	-
5. 利息支出		248,415.88	1,417,194.21
其中：卖出回购金融资产支出		248,415.88	1,417,194.21
6. 信用减值损失	6.4.7.22	-	-
7. 税金及附加		28,419.78	27,713.51
8. 其他费用	6.4.7.23	100,422.86	120,074.34
<b>三、利润总额（亏损总额以“-”号填列）</b>		8,994,794.92	12,107,824.43
减：所得税费用		-	-
<b>四、净利润（净亏损以“-”号填列）</b>		8,994,794.92	12,107,824.43

五、其他综合收益的税后净额			-	-
六、综合收益总额			8,994,794.92	12,107,824.43

注：比较数据已根据《证券投资基金信息披露 XBRL 模板第 3 号<年度报告和中期报告>》中的利润表格式的要求进行列示：2021 年中期报告利润表中“交易费用”项目与“其他费用”项目的“本期”金额合并列示在 2022 年中期报告利润表中“其他费用”项目的“上年度可比期间”金额，下同。

### 6.3 净资产（基金净值）变动表

会计主体：工银瑞信尊利中短债债券型证券投资基金

本报告期：2022 年 1 月 1 日至 2022 年 6 月 30 日

单位：人民币元

项目	本期 2022 年 1 月 1 日至 2022 年 6 月 30 日			
	实收基金	其他综合收益	未分配利润	净资产合计
一、上期期末净资产（基金净值）	506,865,059.53	-	29,462,380.94	536,327,440.47
加：会计政策变更	-	-	-	-
前期差错更正	-	-	-	-
其他	-	-	-	-
二、本期期初净资产（基金净值）	506,865,059.53	-	29,462,380.94	536,327,440.47
三、本期增减变动额（减少以“-”号填列）	93,865,443.43	-	16,613,544.97	110,478,988.40
（一）、综合收益总额	-	-	8,994,794.92	8,994,794.92
（二）、本期基金份额交易产生的基金净值变动	93,865,443.43	-	7,618,750.05	101,484,193.48

数 (净值减少以“-”号填列)				
其中：1. 基金申购款	599,933,923.59	-	42,138,180.14	642,072,103.73
2. 基金赎回款	-506,068,480.16	-	-34,519,430.09	-540,587,910.25
(三)、本期向基金份额持有人分配利润产生的基金净值变动(净值减少以“-”号填列)	-	-	-	-
(四)、其他综合收益结转留存收益	-	-	-	-
四、本期期末净资产(基金净值)	600,730,502.96	-	46,075,925.91	646,806,428.87
项目	上年度可比期间 2021年1月1日至2021年6月30日			
	实收基金	其他综合收益	未分配利润	净资产合计
一、上期期末净资产(基金净值)	482,815,830.49	-	20,426,709.03	503,242,539.52
加：会计政策变更	-	-	-	-
前期差错更正	-	-	-	-
其他	-	-	-	-
二、本期期初净资产(基金净值)	482,815,830.49	-	20,426,709.03	503,242,539.52

三、本期增减变动额（减少以“-”号填列）	-14,088,004.83	-	13,113,908.36	-974,096.47
（一）、综合收益总额	-	-	12,107,824.43	12,107,824.43
（二）、本期基金份额交易产生的基金净值变动数（净值减少以“-”号填列）	-14,088,004.83	-	1,006,083.93	-13,081,920.90
其中：1. 基金申购款	583,975,680.09	-	34,416,999.94	618,392,680.03
2. 基金赎回款	-598,063,684.92	-	-33,410,916.01	-631,474,600.93
（三）、本期向基金份额持有人分配利润产生的基金净值变动（净值减少以“-”号填列）	-	-	-	-
（四）、其他综合收益结转留存收益	-	-	-	-
四、本期期末净资产（基金净值）	468,727,825.66	-	33,540,617.39	502,268,443.05

报表附注为财务报表的组成部分。

本报告 6.1 至 6.4 财务报表由下列负责人签署：

赵桂才

基金管理人负责人

郝炜

主管会计工作负责人

关亚君

会计机构负责人

## 6.4 报表附注

### 6.4.1 基金基本情况

工银瑞信尊利中短债债券型证券投资基金(以下简称“本基金”)经中国证券监督管理委员会(以下简称“中国证监会”)证监许可[2018]1947号《关于准予工银瑞信尊利中短债债券型证券投资基金注册的批复》注册,由工银瑞信基金管理有限公司依照《中华人民共和国证券投资基金法》和《工银瑞信尊利中短债债券型证券投资基金基金合同》负责公开募集。本基金为契约型开放式,存续期限为不定期,首次设立募集不包括认购资金利息共募集人民币 753,272,930.44 元,业经普华永道中天会计师事务所(特殊普通合伙)普华永道中天验字(2019)第 0221 号验资报告予以验证。经向中国证监会备案,《工银瑞信尊利中短债债券型证券投资基金基金合同》于 2019 年 4 月 30 日正式生效,基金合同生效日的基金份额总额为 753,507,425.76 份基金份额,其中认购资金利息折合 234,495.32 份基金份额。本基金的基金管理人为工银瑞信基金管理有限公司,基金托管人为中国邮政储蓄银行股份有限公司。

### 6.4.2 会计报表的编制基础

本基金的财务报表按照财政部于 2006 年 2 月 15 日及以后期间颁布的《企业会计准则—基本准则》、各项具体会计准则及相关规定(以下合称“企业会计准则”)、中国证监会颁布的《证券投资基金信息披露 XBRL 模板第 3 号<年度报告和中期报告>》、中国证券投资基金业协会(以下简称“中国基金业协会”)颁布的《证券投资基金会计核算业务指引》、《工银瑞信尊利中短债债券型证券投资基金基金合同》和在财务报表附注所列示的中国证监会、中国基金业协会发布的有关规定及允许的基金行业实务操作编制。

本财务报表以持续经营为基础编制。

### 6.4.3 遵循企业会计准则及其他有关规定的声明

本财务报表符合企业会计准则的要求,真实、完整地反映了本基金于 2022 年 6 月 30 日的财务状况以及 2022 年上半年的经营成果和净值变动情况。

### 6.4.4 本报告期所采用的会计政策、会计估计与最近一期年度报告相一致的说明

除下述变更后的会计政策外,本基金报告期所采用的其他会计政策、会计估计与最近一期年度会计报表所采用的会计政策、会计估计一致。

#### 1、金融资产和金融负债的分类

## 新金融工具准则

金融工具，是指形成一方的金融资产并形成其他方的金融负债或权益工具的合同。当本基金成为金融工具合同的一方时，确认相关的金融资产或金融负债。

### (1) 金融资产

金融资产于初始确认时分类为：以摊余成本计量的金融资产、以公允价值计量且其变动计入其他综合收益的金融资产及以公允价值计量且其变动计入当期损益的金融资产。金融资产的分类取决于本基金管理金融资产的业务模式和金融资产的合同现金流量特征。本基金现无金融资产分类为以公允价值计量且其变动计入其他综合收益的金融资产。

### 债务工具

本基金持有的债务工具是指从发行方角度分析符合金融负债定义的工具，分别采用以下两种方式进行计量：

#### 以摊余成本计量：

本基金管理以摊余成本计量的金融资产的业务模式为以收取合同现金流量为目标，且以摊余成本计量的金融资产的合同现金流量特征与基本借贷安排相一致，即在特定日期产生的现金流量，仅为对本金和以未偿付本金金额为基础的利息的支付。本基金持有的以摊余成本计量的金融资产主要为银行存款、买入返售金融资产和其他各类应收款项等。

#### 以公允价值计量且其变动计入当期损益：

本基金将持有的未划分为以摊余成本计量的债务工具，以公允价值计量且其变动计入当期损益。本基金持有的以公允价值计量且其变动计入当期损益的金融资产主要为债券投资和资产支持证券投资，在资产负债表中以交易性金融资产列示。

### (2) 金融负债

金融负债于初始确认时分类为以摊余成本计量的金融负债和以公允价值计量且其变动计入当期损益的金融负债。本基金目前暂无金融负债分类为以公允价值计量且其变动计入当期损益的金融负债。本基金持有的以摊余成本计量的金融负债包括卖出回购金融资产款和其他各类应付款项等。

### (3) 衍生金融工具

本基金将持有的衍生金融工具以公允价值计量且其变动计入当期损益，在资产负债表中列示为衍生金融资产/负债。

原金融工具准则(截至 2021 年 12 月 31 日前适用的原金融工具准则)

本基金于 2022 年 1 月 1 日起执行新金融工具准则，但选择不重述比较信息。因此，比较信息

继续适用本基金以前年度的如下会计政策。

#### (1) 金融资产的分类

金融资产于初始确认时分类为：以公允价值计量且其变动计入当期损益的金融资产、应收款项、可供出售金融资产及持有至到期投资。金融资产的分类取决于本基金对金融资产的持有意图和持有能力。本基金现无金融资产分类为可供出售金融资产及持有至到期投资。

本基金目前以交易目的持有的债券投资、资产支持证券投资和衍生工具分类为以公允价值计量且其变动计入当期损益的金融资产。除衍生工具所产生的金融资产在资产负债表中以衍生金融资产列示外，以公允价值计量且其变动计入当期损益的金融资产在资产负债表中以交易性金融资产列示。

本基金持有的其他金融资产分类为应收款项，包括银行存款、买入返售金融资产和其他各类应收款项等。应收款项是指在活跃市场中没有报价、回收金额固定或可确定的非衍生金融资产。

#### (2) 金融负债的分类

金融负债于初始确认时分类为：以公允价值计量且其变动计入当期损益的金融负债及其他金融负债。本基金目前暂无金融负债分类为以公允价值计量且其变动计入当期损益的金融负债。本基金持有的其他金融负债包括卖出回购金融资产款和其他各类应付款项等。

### 2、金融资产和金融负债的初始确认、后续计量和终止确认

#### 新金融工具准则

金融资产或金融负债在初始确认时以公允价值计量。对于以公允价值计量且其变动计入当期损益的金融资产和金融负债，相关交易费用计入当期损益；对于支付的价款中包含的债券或资产支持证券起息日或上次除息日至购买日止的利息，确认为应计利息，包含在交易性金融资产的账面价值中。对于其他类别的金融资产和金融负债，相关交易费用计入初始确认金额。

对于以公允价值计量且其变动计入当期损益的金融资产，按照公允价值进行后续计量；对于应收款项和其他金融负债采用实际利率法，以摊余成本进行后续计量。

本基金对于以摊余成本计量的金融资产，以预期信用损失为基础确认损失准备。

本基金考虑有关过去事项、当前状况以及对未来经济状况的预测等合理且有依据的信息，以发生违约的风险为权重，计算合同应收的现金流量与预期能收到的现金流量之间差额的现值的概率加权金额，确认预期信用损失。

于每个资产负债表日，本基金对于处于不同阶段的金融工具的预期信用损失分别进行计量。金融工具自初始确认后信用风险未显著增加的，处于第一阶段，本基金按照未来 12 个月内的预期信用损失计量损失准备；金融工具自初始确认后信用风险已显著增加但尚未发生信用减值的，处

于第二阶段，本基金按照该工具整个存续期的预期信用损失计量损失准备；金融工具自初始确认后已经发生信用减值的，处于第三阶段，本基金按照该工具整个存续期的预期信用损失计量损失准备。

对于在资产负债表日具有较低信用风险的金融工具，本基金假设其信用风险自初始确认后并未显著增加，认定为处于第一阶段的金融工具，按照未来 12 个月内的预期信用损失计量损失准备。

本基金对于处于第一阶段和第二阶段的金融工具，按照其未扣除减值准备的账面余额和实际利率计算利息收入。对于处于第三阶段的金融工具，按照其账面余额减已计提减值准备后的摊余成本和实际利率计算利息收入。

对于其他各类应收款项，无论是否存在重大融资成分，本基金均按照整个存续期的预期信用损失计量损失准备。

本基金将计提或转回的损失准备计入当期损益。

金融资产满足下列条件之一的，予以终止确认：(1) 收取该金融资产现金流量的合同权利终止；(2) 该金融资产已转移，且本基金将金融资产所有权上几乎所有的风险和报酬转移给转入方；或者(3) 该金融资产已转移，虽然本基金既没有转移也没有保留金融资产所有权上几乎所有的风险和报酬，但是放弃了对该金融资产控制。

金融资产终止确认时，其账面价值与收到的对价的差额，计入当期损益。

当金融负债的现时义务全部或部分已经解除时，终止确认该金融负债或义务已解除的部分。终止确认部分的账面价值与支付的对价之间的差额，计入当期损益。

原金融工具准则(截至 2021 年 12 月 31 日前适用的原金融工具准则)

本基金于 2022 年 1 月 1 日起执行新金融工具准则，但选择不重述比较信息。因此，比较信息继续适用本基金以前年度的如下会计政策。

金融资产或金融负债于本基金成为金融工具合同的一方时，按公允价值在资产负债表内确认。以公允价值计量且其变动计入当期损益的金融资产，取得时发生的相关交易费用计入当期损益；对于支付的价款中包含的债券或资产支持证券起息日或上次除息日至购买日止的利息，单独确认为应收项目。应收款项和其他金融负债的相关交易费用计入初始确认金额。

对于以公允价值计量且其变动计入当期损益的金融资产，按照公允价值进行后续计量；对于应收款项和其他金融负债采用实际利率法，以摊余成本进行后续计量。

金融资产满足下列条件之一的，予以终止确认：(1) 收取该金融资产现金流量的合同权利终止；(2) 该金融资产已转移，且本基金将金融资产所有权上几乎所有的风险和报酬转移给转入方；



或者(3) 该金融资产已转移, 虽然本基金既没有转移也没有保留金融资产所有权上几乎所有的风险和报酬, 但是放弃了对该金融资产控制。

金融资产终止确认时, 其账面价值与收到的对价的差额, 计入当期损益。

当金融负债的现时义务全部或部分已经解除时, 终止确认该金融负债或义务已解除的部分。终止确认部分的账面价值与支付的对价之间的差额, 计入当期损益。

### 3、收入/(损失)的确认和计量

#### 新金融工具准则

债券投资和资产支持证券投资在持有期间应取得的按票面利率(对于贴现债为按发行价计算的利率)或合同利率计算的利息扣除在适用情况下由债券和资产支持证券发行企业代扣代缴的个人所得税及由基金管理人缴纳的增值税后的净额确认为投资收益。

以公允价值计量且其变动计入当期损益的金融资产在持有期间的公允价值变动确认为公允价值变动损益; 于处置时, 其处置价格与初始确认金额之间的差额扣除相关交易费用后的净额确认为投资收益, 其中包括从公允价值变动损益结转的公允价值累计变动额。

应收款项在持有期间确认的利息收入按实际利率法计算, 实际利率法与直线法差异较小的则按直线法计算。

#### 原金融工具准则(截至 2021 年 12 月 31 日前适用的原金融工具准则)

本基金于 2022 年 1 月 1 日起执行新金融工具准则, 但选择不重述比较信息。因此, 比较信息继续适用本基金以前年度的如下会计政策。

债券投资和资产支持证券投资在持有期间应取得的按票面利率或者发行价计算的利息扣除在适用情况下由债券和资产支持证券发行企业代扣代缴的个人所得税及由基金管理人缴纳的增值税后的净额确认为利息收入。

以公允价值计量且其变动计入当期损益的金融资产在持有期间的公允价值变动确认为公允价值变动损益; 于处置时, 其处置价格与初始确认金额之间的差额确认为投资收益, 其中包括从公允价值变动损益结转的公允价值累计变动额。

应收款项在持有期间确认的利息收入按实际利率法计算, 实际利率法与直线法差异较小的则按直线法计算。

## 6.4.5 会计政策和会计估计变更以及差错更正的说明

### 6.4.5.1 会计政策变更的说明

根据《企业会计准则第 22 号——金融工具确认和计量》、《企业会计准则第 23 号——金融资产转移》、《企业会计准则第 24 号——套期会计》、《企业会计准则第 37 号——金融工具列报》(统

称“新金融工具准则”)、《关于进一步贯彻落实新金融工具相关会计准则的通知》的规定和相关法规的要求,本基金自 2022 年 1 月 1 日起执行新金融工具准则。根据衔接规定,对可比期间信息不予调整,首日执行新金融工具准则的累积影响数调整本报告期期初未分配利润。此外,中国证监会于 2022 年颁布了修订后的《证券投资基金信息披露 XBRL 模板第 3 号<年度报告和中期报告>》,本基金的基金管理人已采用上述准则及通知编制本基金财务报表,对本基金财务报表的影响列示如下:

#### 1、金融工具

新金融工具准则改变了金融资产的分类和计量方式,将金融工具分类为以摊余成本计量的金融资产、以公允价值计量且其变动计入其他综合收益的金融资产及以公允价值计量且其变动计入当期损益的金融资产。本基金考虑自身业务模式,以及金融资产的合同现金流特征进行上述分类。于 2021 年 12 月 31 日及 2022 年 1 月 1 日,本基金均没有指定为以公允价值计量且其变动计入当期损益的金融资产。

新金融工具准则要求对于以摊余成本计量的金融资产,以预期信用损失为基础确认损失准备。本基金考虑有关过去事项、当前状况以及对未来经济状况的预测等合理且有依据的信息,以发生违约的风险为权重,计算合同应收的现金流量与预期能收到的现金流量之间差额的现值的概率加权金额,确认预期信用损失。

于 2021 年 12 月 31 日,银行存款、结算备付金、存出保证金、买入返售金融资产、交易性金融资产、卖出回购金融资产款等对应的应计利息余额均列示在“应收利息”或“应付利息”科目中。于 2022 年 1 月 1 日,根据新金融工具准则下的计量类别,将上述应计利息分别转入银行存款、结算备付金、存出保证金、交易性金融资产、买入返售金融资产、卖出回购金融资产款等科目下列示。同时以摊余成本法计量的金融资产按照预期信用损失为基准,计提损失准备 0.00 元,对本基金期初未分配利润无影响。

于 2022 年 1 月 1 日,本基金持有的金融资产和金融负债按照原金融工具准则和新金融工具准则的规定进行分类和计量的具体结果如下:

原金融工具准则下以摊余成本计量的金融资产为银行存款、结算备付金、存出保证金、买入返售金融资产、应收证券清算款、应收利息、应收股利、应收申购和其他资产,金额分别为 4,837,497.86 元、2,579,182.79 元、24,270.91 元、147,345,731.62 元、67,707.04 元、7,158,582.19 元、0.00 元、157,096.21 元、0.00 元。新金融工具准则下以摊余成本计量的金融资产为银行存款、结算备付金、存出保证金、买入返售金融资产、应收清算款、其他资产-应收利息、应收股利、应收申购款和其他资产-其他应收款,金额分别为 4,839,336.04 元、2,580,460.30

元、24,282.90 元、147,376,417.59 元、67,707.04 元、0.00 元、157,096.21 元、0.00 元、0.00 元。

原金融工具准则下以公允价值计量且其变动计入当期损益计量的金融资产为交易性金融资产，金额为 448,911,940.00 元。新金融工具准则下以公允价值计量且其变动计入当期损益计量的金融资产为交易性金融资产，金额为 456,036,708.54 元。

原金融工具准则下以摊余成本计量的金融负债为卖出回购金融资产款、应付证券清算款、应付赎回款、应付管理人报酬、应付托管费、应付销售服务费、应付交易费用、应付利息和其他负债，金额分别为 73,845,000.00 元、0.00 元、425,755.98 元、111,113.67 元、37,037.88 元、53,114.45 元、13,742.60 元、50,376.78 元、187,300.08 元。新金融工具准则下以摊余成本计量的金融负债为卖出回购金融资产款、应付清算款、应付赎回款、应付管理人报酬、应付托管费、应付销售服务费、其他负债-应付交易费用、其他负债-应付利息和其他负债-其他应付款，金额分别为 73,895,376.78 元、0.00 元、425,755.98 元、111,113.67 元、37,037.88 元、53,114.45 元、13,742.60 元、0.00 元、187,300.08 元。

#### 2、修订后的《证券投资基金信息披露 XBRL 模板第 3 号<年度报告和中期报告>》

根据中国证监会于 2022 年颁布的修订后的《证券投资基金信息披露 XBRL 模板第 3 号<年度报告和中期报告>》，本基金的基金管理人在编制本财务报表时调整了部分财务报表科目的列报和披露，这些调整未对本基金财务报表产生重大影响。

### 6.4.5.2 会计估计变更的说明

本基金本报告期无需要说明的会计估计变更。

### 6.4.5.3 差错更正的说明

本基金本报告期无重大会计差错的内容和更正金额。

### 6.4.6 税项

根据财政部、国家税务总局财税[2002]128 号《关于开放式证券投资基金有关税收问题的通知》、财税[2008]1 号《关于企业所得税若干优惠政策的通知》、财税[2016]36 号《关于全面推开营业税改征增值税试点的通知》、财税[2016]46 号《关于进一步明确全面推开营改增试点金融业有关政策的通知》、财税[2016]70 号《关于金融机构同业往来等增值税政策的补充通知》、财税[2016]140 号《关于明确金融 房地产开发 教育辅助服务等增值税政策的通知》、财税[2017]2 号《关于资管产品增值税政策有关问题的补充通知》、财税[2017]56 号《关于资管产品增值税有关问题的通知》、财税[2017]90 号《关于租入固定资产进项税额抵扣等增值税政策的通知》及其他相关财税法规和实务操作，主要税项列示如下：

(1) 资管产品运营过程中发生的增值税应税行为，以资管产品管理人为增值税纳税人。资管产品管理人运营资管产品过程中发生的增值税应税行为，暂适用简易计税方法，按照 3% 的征收率缴纳增值税。

对证券投资基金管理人运用基金买卖债券的转让收入免征增值税，对国债、地方政府债以及金融同业往来利息收入亦免征增值税。资管产品管理人运营资管产品提供的贷款服务，以产生的利息及利息性质的收入为销售额。

(2) 对基金从证券市场中取得的收入，包括买卖债券的差价收入，债券的利息收入及其他收入，暂不征收企业所得税。

(3) 对基金取得的企业债券利息收入，应由发行债券的企业在向基金支付利息时代扣代缴 20% 的个人所得税。上述所得统一适用 20% 的税率计征个人所得税。

(4) 本基金的城市维护建设税、教育费附加和地方教育附加等税费按照实际缴纳增值税额的适用比例计算缴纳。

#### 6.4.7 重要财务报表项目的说明

##### 6.4.7.1 银行存款

单位：人民币元

项目	本期末 2022 年 6 月 30 日
活期存款	41,554,396.11
等于：本金	41,552,637.05
加：应计利息	1,759.06
减：坏账准备	-
定期存款	-
等于：本金	-
加：应计利息	-
减：坏账准备	-
其中：存款期限 1 个月以内	-
存款期限 1-3 个月	-
存款期限 3 个月以上	-
其他存款	-
等于：本金	-
加：应计利息	-
减：坏账准备	-
合计	41,554,396.11

##### 6.4.7.2 交易性金融资产

单位：人民币元

项目		本期末 2022年6月30日			
		成本	应计利息	公允价值	公允价值变动
股票		-	-	-	-
贵金属投资-金交所黄金合约		-	-	-	-
债券	交易所市场	206,184,666.69	2,465,369.86	210,494,469.86	1,844,433.31
	银行间市场	352,865,914.72	4,507,510.16	358,783,510.16	1,410,085.28
	合计	559,050,581.41	6,972,880.02	569,277,980.02	3,254,518.59
资产支持证券		14,449,543.49	43,385.14	14,606,685.14	113,756.51
基金		-	-	-	-
其他		-	-	-	-
合计		573,500,124.90	7,016,265.16	583,884,665.16	3,368,275.10

#### 6.4.7.3 衍生金融资产/负债

##### 6.4.7.3.1 衍生金融资产/负债期末余额

无。

##### 6.4.7.3.2 期末基金持有的期货合约情况

本基金本报告期末未持有期货投资。

##### 6.4.7.3.3 期末基金持有的黄金衍生品情况

本基金本报告期末未持有黄金衍生品。

#### 6.4.7.4 买入返售金融资产

##### 6.4.7.4.1 各项买入返售金融资产期末余额

单位：人民币元

项目	本期末 2022年6月30日	
	账面余额	其中：买断式逆回购
交易所市场	32,000,000.00	-
银行间市场	-	-
合计	32,000,000.00	-

##### 6.4.7.4.2 期末买断式逆回购交易中取得的债券

无。

##### 6.4.7.4.3 按预期信用损失一般模型计提减值准备的说明

无。

#### 6.4.7.5 债权投资

##### 6.4.7.5.1 债权投资情况

无。

##### 6.4.7.5.2 债权投资减值准备计提情况

无。

#### 6.4.7.6 其他债权投资

##### 6.4.7.6.1 其他债权投资情况

无。

##### 6.4.7.6.2 其他债权投资减值准备计提情况

无。

#### 6.4.7.7 其他权益工具投资

##### 6.4.7.7.1 其他权益工具投资情况

无。

##### 6.4.7.7.2 报告期末其他权益工具投资情况

无。

#### 6.4.7.8 其他资产

无。

#### 6.4.7.9 其他负债

单位：人民币元

项目	本期末 2022年6月30日
应付券商交易单元保证金	-
应付赎回费	79.82
应付证券出借违约金	-
应付交易费用	8,442.51
其中：交易所市场	-
银行间市场	8,442.51
应付利息	-
预提审计费	22,315.49
预提信息披露费	59,507.37
预提账户维护费	9,300.00
合计	99,645.19

#### 6.4.7.10 实收基金

金额单位：人民币元

工银尊利中短债债券 A

项目	本期 2022 年 1 月 1 日至 2022 年 6 月 30 日	
	基金份额 (份)	账面金额
上年度末	374,637,557.88	374,637,557.88
本期申购	576,789,044.26	576,789,044.26
本期赎回 (以“-”号填列)	-454,738,623.01	-454,738,623.01
基金拆分/份额折算前	-	-
基金拆分/份额折算调整	-	-
本期申购	-	-
本期赎回 (以“-”号填列)	-	-
本期末	496,687,979.13	496,687,979.13

## 工银尊利中短债债券 C

项目	本期 2022 年 1 月 1 日至 2022 年 6 月 30 日	
	基金份额 (份)	账面金额
上年度末	119,218,124.87	119,218,124.87
本期申购	22,431,041.00	22,431,041.00
本期赎回 (以“-”号填列)	-42,683,005.61	-42,683,005.61
基金拆分/份额折算前	-	-
基金拆分/份额折算调整	-	-
本期申购	-	-
本期赎回 (以“-”号填列)	-	-
本期末	98,966,160.26	98,966,160.26

## 工银尊利中短债债券 F

项目	本期 2022 年 1 月 1 日至 2022 年 6 月 30 日	
	基金份额 (份)	账面金额
上年度末	13,009,376.78	13,009,376.78
本期申购	713,838.33	713,838.33
本期赎回 (以“-”号填列)	-8,646,851.54	-8,646,851.54
基金拆分/份额折算前	-	-
基金拆分/份额折算调整	-	-
本期申购	-	-
本期赎回 (以“-”号填列)	-	-
本期末	5,076,363.57	5,076,363.57

注：若本基金有分红及转换业务，申购含红利再投、转换入份额；赎回含转换出份额。

## 6.4.7.11 其他综合收益

无。

## 6.4.7.12 未分配利润

单位：人民币元

工银尊利中短债债券 A

项目	已实现部分	未实现部分	未分配利润合计
本期期初	14,538,446.60	8,662,151.81	23,200,598.41
本期利润	7,211,378.04	76,116.12	7,287,494.16
本期基金份额交易产生的变动数	5,627,015.70	3,277,937.00	8,904,952.70
其中：基金申购款	27,124,086.08	13,699,516.83	40,823,602.91
基金赎回款	-21,497,070.38	-10,421,579.83	-31,918,650.21
本期已分配利润	-	-	-
本期末	27,376,840.34	12,016,204.93	39,393,045.27

## 工银尊利中短债债券 C

项目	已实现部分	未实现部分	未分配利润合计
本期期初	3,311,256.23	2,738,120.47	6,049,376.70
本期利润	1,494,010.88	119,421.55	1,613,432.43
本期基金份额交易产生的变动数	-659,739.71	-479,749.38	-1,139,489.09
其中：基金申购款	767,807.71	531,828.53	1,299,636.24
基金赎回款	-1,427,547.42	-1,011,577.91	-2,439,125.33
本期已分配利润	-	-	-
本期末	4,145,527.40	2,377,792.64	6,523,320.04

## 工银尊利中短债债券 F

项目	已实现部分	未实现部分	未分配利润合计
本期期初	142,802.41	69,603.42	212,405.83
本期利润	84,474.29	9,394.04	93,868.33
本期基金份额交易产生的变动数	-100,068.54	-46,645.02	-146,713.56
其中：基金申购款	11,276.29	3,664.70	14,940.99
基金赎回款	-111,344.83	-50,309.72	-161,654.55
本期已分配利润	-	-	-
本期末	127,208.16	32,352.44	159,560.60

## 6.4.7.13 存款利息收入

单位：人民币元

项目	本期 2022 年 1 月 1 日至 2022 年 6 月 30 日
活期存款利息收入	33,454.56
定期存款利息收入	-
其他存款利息收入	-
结算备付金利息收入	9,753.13
其他	115.84
合计	43,323.53



## 6.4.7.14 股票投资收益

## 6.4.7.14.1 股票投资收益项目构成

无。

## 6.4.7.14.2 股票投资收益——买卖股票差价收入

无。

## 6.4.7.14.3 股票投资收益——证券出借差价收入

无。

## 6.4.7.15 债券投资收益

## 6.4.7.15.1 债券投资收益项目构成

单位：人民币元

项目	本期
	2022年1月1日至2022年6月30日
债券投资收益——利息收入	9,369,685.79
债券投资收益——买卖债券(债转股及债券到期兑付)差价收入	237,082.11
债券投资收益——赎回差价收入	-
债券投资收益——申购差价收入	-
合计	9,606,767.90

## 6.4.7.15.2 债券投资收益——买卖债券差价收入

单位：人民币元

项目	本期
	2022年1月1日至2022年6月30日
卖出债券(债转股及债券到期兑付)成交总额	449,738,780.13
减: 卖出债券(债转股及债券到期兑付)成本总额	444,540,384.95
减: 应计利息总额	4,953,299.72
减: 交易费用	8,013.35
买卖债券差价收入	237,082.11

## 6.4.7.15.3 债券投资收益——赎回差价收入

无。

## 6.4.7.15.4 债券投资收益——申购差价收入

无。

## 6.4.7.16 资产支持证券投资收益

## 6.4.7.16.1 资产支持证券投资收益项目构成

单位：人民币元

项目	本期 2022年1月1日至2022年6月30日
资产支持证券投资收益——利息收入	504,500.26
资产支持证券投资收益——买卖资产支持证券差价收入	2,903.65
资产支持证券投资收益——赎回差价收入	-
资产支持证券投资收益——申购差价收入	-
合计	507,403.91

#### 6.4.7.16.2 资产支持证券投资收益——买卖资产支持证券差价收入

单位：人民币元

项目	本期 2022年1月1日至2022年6月30日
卖出资产支持证券成交总额	21,211,092.78
减：卖出资产支持证券成本总额	20,790,516.35
减：应计利息总额	417,672.78
减：交易费用	0.00
资产支持证券投资收益	2,903.65

#### 6.4.7.16.3 资产支持证券投资收益——赎回差价收入

无。

#### 6.4.7.16.4 资产支持证券投资收益——申购差价收入

无。

#### 6.4.7.17 贵金属投资收益

##### 6.4.7.17.1 贵金属投资收益项目构成

无。

##### 6.4.7.17.2 贵金属投资收益——买卖贵金属差价收入

无。

##### 6.4.7.17.3 贵金属投资收益——赎回差价收入

无。

##### 6.4.7.17.4 贵金属投资收益——申购差价收入

无。

#### 6.4.7.18 衍生工具收益

##### 6.4.7.18.1 衍生工具收益——买卖权证差价收入

无。

##### 6.4.7.18.2 衍生工具收益——其他投资收益

无。

**6.4.7.19 股利收益**

无。

**6.4.7.20 公允价值变动收益**

单位：人民币元

项目名称	本期 2022年1月1日至2022年6月30日
1. 交易性金融资产	204,931.71
股票投资	-
债券投资	281,655.36
资产支持证券投资	-76,723.65
基金投资	-
贵金属投资	-
其他	-
2. 衍生工具	-
权证投资	-
3. 其他	-
减：应税金融商品公允价值变动产生的预估增值税	-
合计	204,931.71

**6.4.7.21 其他收入**

单位：人民币元

项目	本期 2022年1月1日至2022年6月30日
基金赎回费收入	15,257.74
基金转换费收入	182.56
其他	150.00
合计	15,590.30

**6.4.7.22 信用减值损失**

无。

**6.4.7.23 其他费用**

单位：人民币元

项目	本期 2022年1月1日至2022年6月30日
审计费用	22,315.49
信息披露费	59,507.37
证券出借违约金	-
账户维护费	18,600.00
合计	100,422.86

#### 6.4.8 或有事项、资产负债表日后事项的说明

##### 6.4.8.1 或有事项

截至资产负债表日，本基金无需要说明的重大或有事项。

##### 6.4.8.2 资产负债表日后事项

截至财务报表批准日，本基金无须作披露的重大资产负债表日后事项。

#### 6.4.9 关联方关系

##### 6.4.9.1 本报告期存在控制关系或其他重大利害关系的关联方发生变化的情况

本报告期，与本基金存在控制关系或其他重大利害关系的关联方未发生变化。

##### 6.4.9.2 本报告期与基金发生关联交易的各关联方

关联方名称	与本基金的关系
工银瑞信基金管理有限公司	基金管理人、基金注册登记机构、基金销售机构
中国邮政储蓄银行股份有限公司	基金托管人、基金销售机构
中国工商银行股份有限公司	基金管理人股东、基金销售机构

注：以下关联交易均在正常业务范围内按一般商业条款订立。

#### 6.4.10 本报告期及上年度可比期间的关联方交易

##### 6.4.10.1 通过关联方交易单元进行的交易

###### 6.4.10.1.1 股票交易

无。

###### 6.4.10.1.2 债券交易

无。

###### 6.4.10.1.3 债券回购交易

无。

###### 6.4.10.1.4 权证交易

无。

###### 6.4.10.1.5 应支付关联方的佣金

无。

##### 6.4.10.2 关联方报酬

###### 6.4.10.2.1 基金管理费

单位：人民币元

项目	本期 2022 年 1 月 1 日至 2022 年 6 月 30 日	上年度可比期间 2021 年 1 月 1 日至 2021 年 6 月 30 日
当期发生的基金应支付的管理费	888,945.31	630,254.90

其中：支付销售机构的客户维护费	96,162.58	206,265.42
-----------------	-----------	------------

注：本基金的管理费按前一日基金资产净值的 0.30% 的年费率计提。管理费的计算方法如下：

$$H = E \times 0.30\% \div \text{当年天数}$$

H 为每日应计提的基金管理费

E 为前一日的基金资产净值

基金管理费每日计提，逐日累计至每月月末，按月支付。

#### 6.4.10.2.2 基金托管费

单位：人民币元

项目	本期	上年度可比期间
	2022 年 1 月 1 日至 2022 年 6 月 30 日	2021 年 1 月 1 日至 2021 年 6 月 30 日
当期发生的基金应支付的托管费	296,315.10	210,084.98

注：本基金的托管费按前一日基金资产净值的 0.10% 的年费率计提。托管费的计算方法如下：

$$H = E \times 0.10\% \div \text{当年天数}$$

H 为每日应计提的基金托管费

E 为前一日的基金资产净值

基金托管费每日计提，逐日累计至每月月末，按月支付。

#### 6.4.10.2.3 销售服务费

单位：人民币元

获得销售服务费的各关联方名称	本期			
	2022 年 1 月 1 日至 2022 年 6 月 30 日			
	当期发生的基金应支付的销售服务费			
	工银尊利中短债债 券 A	工银尊利中短债债 券 C	工银尊利中短债债 券 F	合计
工银瑞信基金管理 有限公司	-	20,978.74	161.54	21,140.28
中国工商银行股份 有限公司	-	9,949.40	8,705.20	18,654.60
中国邮政储蓄银行 股份有限公司	-	33,918.94	-	33,918.94
合计	-	64,847.08	8,866.74	73,713.82
获得销售服务费的各关联方名称	上年度可比期间			
	2021 年 1 月 1 日至 2021 年 6 月 30 日			
	当期发生的基金应支付的销售服务费			

	工银尊利中短债债 券 A	工银尊利中短债债 券 C	工银尊利中短债债 券 F	合计
工银瑞信基金管理 有限公司	-	30,811.87	1,348.21	32,160.08
中国工商银行股份 有限公司	-	8,974.39	-	8,974.39
中国邮政储蓄银行 股份有限公司	-	177,998.37	-	177,998.37
合计	-	217,784.63	1,348.21	219,132.84

注：本基金 A 类基金份额不收取销售服务费，C 类基金份额、F 类基金份额的销售服务费年费率分别为 0.40% 和 0.30%。计算方法如下：

$$H = E \times \text{该类基金份额销售服务费年费率} \div \text{当年天数}$$

H 为该类基金份额每日应计提的销售服务费

E 为该类基金份额前一日基金资产净值

销售服务费每日计提，逐日累计至每月月末，按月支付。

#### 6.4.10.3 与关联方进行银行间同业市场的债券(含回购)交易

单位：人民币元

本期 2022 年 1 月 1 日至 2022 年 6 月 30 日						
银行间市场交易的 各关联方名称	债券交易金额		基金逆回购		基金正回购	
	基金买入	基金卖出	交易金额	利息收入	交易金额	利息支出
中国邮政储蓄银行 股份有限公司	-	-	-	-	396,981, 000.00	25,981.8 5
上年度可比期间 2021 年 1 月 1 日至 2021 年 6 月 30 日						
银行间市场交易的 各关联方名称	债券交易金额		基金逆回购		基金正回购	
	基金买入	基金卖出	交易金额	利息收入	交易金额	利息支出
中国邮政储蓄银行 股份有限公司	-	-	-	-	651,044, 000.00	71,026.1 1

#### 6.4.10.4 报告期内转融通证券出借业务发生重大关联交易事项的说明

##### 6.4.10.4.1 与关联方通过约定申报方式进行的适用固定期限费率的证券出借业务的情况

无。

##### 6.4.10.4.2 与关联方通过约定申报方式进行的适用市场化期限费率的证券出借业务的情况

无。

## 6.4.10.5 各关联方投资本基金的情况

## 6.4.10.5.1 报告期内基金管理人运用固有资金投资本基金的情况

份额单位：份

项目	本期 2022 年 1 月 1 日至 2022 年 6 月 30 日	本期 2022 年 1 月 1 日至 2022 年 6 月 30 日	本期 2022 年 1 月 1 日至 2022 年 6 月 30 日
	工银尊利中短债债券 A	工银尊利中短债债券 C	工银尊利中短债债券 F
基金合同生效日 (2019 年 4 月 30 日) 持有的基金份额	-	-	-
报告期初持有的基金份额	-	-	-
报告期间申购/买入 总份额	55,974,437.91	-	-
报告期间因拆分变动 份额	-	-	-
减: 报告期间赎回/卖 出总份额	-	-	-
报告期末持有的基金 份额	55,974,437.91	-	-
报告期末持有的基金 份额 占基金总份额比例	11.27%	-	-
项目	上年度可比期间 2021 年 1 月 1 日至 2021 年 6 月 30 日	上年度可比期间 2021 年 1 月 1 日至 2021 年 6 月 30 日	上年度可比期间 2021 年 1 月 1 日至 2021 年 6 月 30 日
	工银尊利中短债债券 A	工银尊利中短债债券 C	工银尊利中短债债券 F
基金合同生效日 (2019 年 4 月 30 日) 持有的基金份额	-	-	-
报告期初持有的基金 份额	-	-	-
报告期间申购/买入 总份额	-	-	-
报告期间因拆分变动 份额	-	-	-
减: 报告期间赎回/卖 出总份额	-	-	-
报告期末持有的基金	-	-	-

份额			
报告期末持有的基金份额 占基金总份额比例	-	-	-

注：1、基金管理人持有本基金基金份额的交易费用按市场公开的交易费率计算并支付。

2、期间申购/买入总份额：含红利再投、转换入份额；期间赎回/卖出总份额：含转换出份额。

#### 6.4.10.5.2 报告期末除基金管理人之外的其他关联方投资本基金的情况

无。

#### 6.4.10.6 由关联方保管的银行存款余额及当期产生的利息收入

单位：人民币元

关联方名称	本期 2022年1月1日至2022年6月30日		上年度可比期间 2021年1月1日至2021年6月30日	
	期末余额	当期利息收入	期末余额	当期利息收入
中国邮政储蓄银行股份有限公司	41,554,396.11	33,454.56	7,906,555.24	19,964.10

#### 6.4.10.7 本基金在承销期内参与关联方承销证券的情况

无。

#### 6.4.10.8 其他关联交易事项的说明

无。

#### 6.4.11 利润分配情况

无。

#### 6.4.12 期末(2022年6月30日)本基金持有的流通受限证券

##### 6.4.12.1 因认购新发/增发证券而于期末持有的流通受限证券

无。

##### 6.4.12.2 期末持有的暂时停牌等流通受限股票

无。

##### 6.4.12.3 期末债券正回购交易中作为抵押的债券

###### 6.4.12.3.1 银行间市场债券正回购

无。

###### 6.4.12.3.2 交易所市场债券正回购

截至本报告期末 2022 年 6 月 30 日止，基金从事证券交易所债券正回购交易形成的卖出回购证券款余额 3,200,860.92 元，于 2022 年 07 月 01 日到期。该类交易要求本基金在回购期内持有



的证券交易所交易的债券或在新质押式回购下转入质押库的债券，按证券交易所规定的比例折算为标准券后，不低于债券回购交易的余额。

#### 6.4.12.4 期末参与转融通证券出借业务的证券

无。

#### 6.4.13 金融工具风险及管理

##### 6.4.13.1 风险管理政策和组织架构

本基金在日常经营活动中涉及的风险主要包括信用风险、流动性风险及市场风险。本基金管理人制定了政策和程序来识别及分析这些风险，并设定适当的风险限额及内部控制流程，通过可靠的管理及信息系统持续监控上述各类风险。

本基金管理人的风险管理机构由董事会下属的公司治理与风险控制委员会、督察长、公司风险管理委员会、法律合规部、风险管理部、信用风险管理团队、内控稽核部以及各个业务部门组成。

公司实行全面、系统的风险管理，风险管理覆盖公司所有战略环节、业务环节和操作环节。同时，对于每一战略环节、业务环节，公司都制定了系统化的风险管理程序，实现风险识别、风险评估、风险处理、风险监控和风险报告的程序化管理，并对风险管理的整个流程进行评估和改进。公司构建了分工明确、相互协作、彼此牵制的风险管理组织结构，形成了由三大防线共同筑成的风险管理体系。其中：

(1) 各业务部门是风险管理的第一道防线，将管控好风险作为开展业务的前提和保障，落实各项风险管理措施，承担风险管理的第一责任。第一道防线按照法律法规的规定，制定本业务条线的制度和流程，对经营和业务流程中的风险主动识别、评估和控制，收集和报告风险点，针对薄弱环节及时进行完善。通过对业务和产品相关制度、流程、系统的自我评估、自我检查、自我完善、自我培训，履行业务经营过程中的自我风险控制职能。

(2) 风险管理部、信用风险管理团队、法律合规部和内控稽核部是风险管理的第二道防线。第二道防线通过制定风险管理政策、标准和要求，为第一道防线提供风险管理的方法、工具、流程、培训和指导，主动为第一道防线风险管控提供支持，独立监控、评估、报告公司整体及业务条线的风险状况和风险变化情况。监督和检查第一道防线风险管理措施的执行和有效性，为第三道防线开展再检查、再监督和内部控制评价提供基础。法律合规部负责合规风险的宣导培训、合规咨询、审查审核和监督检查等，风险管理部负责对公司的投资风险进行独立评估、监控、检查和报告，内控稽核部负责操作风险和员工异常行为排查的管理和检查。

(3) 稽核团队是风险管理的第三道防线。通过内部独立、客观的监督与评价，采用系统化、

规范化方法，对第一道、第二道防线在风险管理中的履职情况进行审计，对风险管理的效果进行独立客观的监督、审计、评价和报告，促进公司发展战略和经营管理目标的实现。

同时，公司董事会确定公司风险管理总体目标，制定公司风险管理战略和风险应对策略，对重大事件、重大决策的风险评估意见和风险管理报告进行审议，审批重大风险的解决方案；公司管理层根据董事会的风险管理战略，制定并确保公司风险管理制度得以全面、有效执行，在董事会授权范围内批准重大事件、重大决策的风险评估意见和重大风险的解决方案，组织各业务部门开展风险管控工作。

本基金的基金管理人对于金融工具的风险管理方法主要是通过定性分析和定量分析的方法去估测各种风险产生的可能损失。从定性分析的角度出发，判断风险损失的严重程度和出现同类风险损失的频度。而从定量分析的角度出发，根据本基金的投资目标，结合基金资产所运用金融工具特征通过特定的风险量化指标、模型，日常的量化报告，确定风险损失的限度和相应置信程度，及时可靠地对各种风险进行监督、检查和评估，并通过相应决策，将风险控制在可承受的范围内。

#### 6.4.13.2 信用风险

信用风险是指基金在交易过程中因交易对手未履行合约责任，或者基金所投资证券之发行人出现违约、拒绝支付到期本息，导致基金资产损失和收益变化的风险。

本基金管理人通过信用评级团队和中央交易室建立了内部评级体系和交易对手库，对债券发行主体及债券进行内部评级并跟踪进行评级调整，对交易对手实行准入和分级管理，以控制相应的信用风险。

##### 6.4.13.2.1 按短期信用评级列示的债券投资

单位：人民币元

短期信用评级	本期末 2022年6月30日	上年度末 2021年12月31日
A-1	-	-
A-1 以下	-	-
未评级	60,204,369.86	-
合计	60,204,369.86	-

注：上述评级均取自第三方评级机构。

##### 6.4.13.2.2 按短期信用评级列示的资产支持证券投资

无。

##### 6.4.13.2.3 按短期信用评级列示的同业存单投资

单位：人民币元

短期信用评级	本期末 2022年6月30日	上年度末 2021年12月31日
--------	-------------------	---------------------

A-1	-	-
A-1 以下	-	-
未评级	9,796,297.59	-
合计	9,796,297.59	-

#### 6.4.13.2.4 按长期信用评级列示的债券投资

单位：人民币元

长期信用评级	本期末 2022年6月30日	上年度末 2021年12月31日
AAA	334,512,430.38	322,972,400.00
AAA 以下	51,369,350.68	60,609,000.00
未评级	-	-
合计	385,881,781.06	383,581,400.00

注：上述评级均取自第三方评级机构。

#### 6.4.13.2.5 按长期信用评级列示的资产支持证券投资

单位：人民币元

长期信用评级	本期末 2022年6月30日	上年度末 2021年12月31日
AAA	14,606,685.14	35,430,540.00
AAA 以下	-	-
未评级	-	-
合计	14,606,685.14	35,430,540.00

注：上述评级均取自第三方评级机构。

#### 6.4.13.2.6 按长期信用评级列示的同业存单投资

无。

### 6.4.13.3 流动性风险

流动性风险是指基金所持金融工具变现的难易程度。本基金的流动性风险一方面来自于基金份额持有人要求赎回其持有的基金份额，另一方面来自于投资品种所处的交易市场不活跃而带来的变现困难。本基金的投资范围为具有良好流动性的金融工具。此外，本基金可通过卖出回购金融资产方式借入短期资金应对流动性需求，其上限一般不超过基金持有的债券资产的公允价值。本基金于资产负债表日所持有的金融负债的合同约定剩余到期日均为一年以内且一般不计息，因此账面余额一般即为未折现的合约到期现金流量。本基金管理人每日预测本基金的流动性需求，并同时通过独立的风险管理部门设定流动性比例要求，对流动性指标进行持续的监测和分析。

#### 6.4.13.3.1 金融资产和金融负债的到期期限分析

无。

#### 6.4.13.3.2 报告期内本基金组合资产的流动性风险分析

本基金的基金管理人严格按照《公开募集证券投资基金运作管理办法》、《公开募集开放式证

券投资基金流动性风险管理规定》及《公开募集证券投资基金侧袋机制指引(试行)》等有关法规的要求建立健全开放式基金流动性风险管理的内部控制体系, 审慎评估各类资产的流动性, 针对性制定流动性风险管理措施, 对本基金组合资产的流动性风险进行管理。本基金的基金管理人采用监控基金组合资产持仓集中度指标、逆回购交易的到期日与交易对手的集中度、流动性受限资产比例、基金组合资产中 7 个工作日可变现资产的可变现价值以及压力测试等方式防范流动性风险。并于开放日对本基金的申购赎回情况进行监控, 保持基金投资组合中的可用现金头寸与之相匹配, 确保本基金资产的变现能力与投资者赎回需求的匹配与平衡。本基金的基金管理人在基金合同中设计了巨额赎回条款, 约定在非常情况下赎回申请的处理方式, 控制因开放申购赎回模式带来的流动性风险, 有效保障基金持有人利益。当本基金持有特定资产且存在或潜在大额赎回申请时, 本基金的基金管理人经与基金托管人协商一致, 并咨询会计师事务所意见后, 可以依照法律法规及基金合同的约定启用侧袋机制, 最大限度保护基金份额持有人利益。本报告期内, 本基金未发生重大流动性风险事件。

#### 6.4.13.4 市场风险

市场风险是指基金所持金融工具的公允价值或未来现金流量因所处市场各类价格因素的变动而发生波动的风险, 包括利率风险、外汇风险和其他价格风险。

##### 6.4.13.4.1 利率风险

利率风险是指基金的财务状况或未来现金流量受市场利率变动而发生波动的风险。利率敏感性金融工具均面临由于市场利率上升而导致公允价值下降的风险, 其中浮动利率类金融工具还面临每个付息期间结束根据市场利率重新定价时对于未来现金流影响的风险。

本基金的基金管理人定期对本基金面临的利率敏感性缺口进行监控, 并通过调整投资组合的久期等方法对上述利率风险进行管理。

##### 6.4.13.4.1.1 利率风险敞口

单位: 人民币元

本期末 2022年6月30日	1年以内	1-5年	5年以上	不计息	合计
资产					
银行存款	41,554,396.11	-	-	-	41,554,396.11
结算备付金	2,041,307.57	-	-	-	2,041,307.57
存出保证金	15,441.64	-	-	-	15,441.64
交易性金融资产	205,940,004.20	341,538,158.32	36,406,502.64	-	583,884,665.16
买入返售金融资产	32,000,000.00	-	-	-	32,000,000.00
应收申购款	-	-	-	250,949.86	250,949.86
资产总计	281,551,149.52	341,538,158.32	36,406,502.64	250,949.86	659,746,760.34
负债					

卖出回购金融资产款	3,200,860.92	-	-	-	3,200,860.92
应付清算款	-	-	-	7,396,286.41	7,396,286.41
应付赎回款	-	-	-	1,947,492.13	1,947,492.13
应付管理人报酬	-	-	-	163,201.04	163,201.04
应付托管费	-	-	-	54,400.33	54,400.33
应付销售服务费	-	-	-	36,604.10	36,604.10
应交税费	-	-	-	41,841.35	41,841.35
其他负债	-	-	-	99,645.19	99,645.19
负债总计	3,200,860.92	-	-	9,739,470.55	12,940,331.47
利率敏感度缺口	278,350,288.60	341,538,158.32	36,406,502.64	-9,488,520.69	646,806,428.87
上年度末 2021 年 12 月 31 日	1 年以内	1-5 年	5 年以上	不计息	合计
资产					
银行存款	4,837,497.86	-	-	-	4,837,497.86
结算备付金	2,579,182.79	-	-	-	2,579,182.79
存出保证金	24,270.91	-	-	-	24,270.91
交易性金融资产	74,650,440.00	316,478,400.00	57,783,100.00	-	448,911,940.00
买入返售金融资产	147,345,731.62	-	-	-	147,345,731.62
应收清算款	-	-	-	67,707.04	67,707.04
应收申购款	-	-	-	157,096.21	157,096.21
其他资产	-	-	-	7,158,582.19	7,158,582.19
资产总计	229,437,123.18	316,478,400.00	57,783,100.00	7,383,385.44	611,082,008.62
负债					
卖出回购金融资产款	73,845,000.00	-	-	-	73,845,000.00
应付赎回款	-	-	-	425,755.98	425,755.98
应付管理人报酬	-	-	-	111,113.67	111,113.67
应付托管费	-	-	-	37,037.88	37,037.88
应付销售服务费	-	-	-	53,114.45	53,114.45
应交税费	-	-	-	31,126.71	31,126.71
其他负债	-	-	-	251,419.46	251,419.46
负债总计	73,845,000.00	-	-	909,568.15	74,754,568.15
利率敏感度缺口	155,592,123.18	316,478,400.00	57,783,100.00	6,473,817.29	536,327,440.47

注：表中所示为本基金资产及负债的账面价值，并按照合约规定的利率重新定价日或到期日孰早者予以分类。

#### 6.4.13.4.1.2 利率风险的敏感性分析

假设	该利率敏感性分析基于本基金报表日的利率风险状况：	
	假定所有期限的利率均以相同幅度变动 25 个基点，其他变量不变：	
	此项影响并未考虑管理层为降低利率风险而可能采取的风险管理活动。	
相关风险变量的变	对资产负债表日基金资产净值的影响金额（单位：人民币元）	

	动	本期末（2022 年 6 月 30 日）	上年度末（2021 年 12 月 31 日）
分析	利率增加 25 基点	-2,088,217.66	-2,031,753.73
	利率减少 25 基点	2,104,429.53	2,049,800.22

#### 6.4.13.4.2 外汇风险

外汇风险是指金融工具的公允价值或未来现金流量因外汇汇率变动而发生波动的风险。本基金的所有资产及负债以人民币计价，因此无重大外汇风险。

#### 6.4.13.4.3 其他价格风险

其他价格风险主要为市场价格风险，市场价格风险是指基金所持金融工具的公允价值或未来现金流量因除市场利率和外汇汇率以外的市场价格因素变动而发生波动的风险。本基金主要投资于固定收益品种，因此无重大其他价格风险。

##### 6.4.13.4.3.1 其他价格风险敞口

无。

##### 6.4.13.4.3.2 其他价格风险的敏感性分析

假设	假定本基金的业绩比较基准变化 5%，其他变量不变； 用期末时点比较基准浮动 5% 基金资产净值相应变化来估测组合市场价格风险； Beta 系数是根据组合的净值数据和基准指数数据回归得出，反映了基金和基准的相关性。		
	相关风险变量的变动	对资产负债表日基金资产净值的影响金额（单位：人民币元）	
		本期末（2022 年 6 月 30 日）	上年度末（2021 年 12 月 31 日）
分析	业绩比较基准增加 5%	-	-
	业绩比较基准减少 5%	-	-

注：除市场利率和外汇利率以外的市场价格因素的变动对于本基金资产净值无重大影响。

**6.4.13.4.4 采用风险价值法管理风险**

无。

**6.4.14 公允价值****6.4.14.1 金融工具公允价值计量的方法**

公允价值计量结果所属的层次，由对公允价值计量整体而言具有重要意义的输入值所属的最低层次决定：

第一层次：相同资产或负债在活跃市场上未经调整的报价。

第二层次：除第一层次输入值外相关资产或负债直接或间接可观察的输入值。

第三层次：相关资产或负债的不可观察输入值。

**6.4.14.2 持续的以公允价值计量的金融工具****6.4.14.2.1 各层次金融工具的公允价值**

单位：人民币元

公允价值计量结果所属的层次	本期末 2022 年 6 月 30 日	上年度末 2021 年 12 月 31 日
第一层次	-	-
第二层次	583,884,665.16	448,911,940.00
第三层次	-	-
合计	583,884,665.16	448,911,940.00

**6.4.14.2.2 公允价值所属层次间的重大变动**

本基金以导致各层次之间转换的事项发生日为确认各层次之间转换的时点。

对于公开市场交易的证券等投资，若出现重大事项停牌、交易不活跃（包括涨跌停时的交易不活跃）、或属于非公开发行等情况，基金不会于停牌日至交易恢复活跃日期间、交易不活跃期间及限售期间将相关证券的公允价值列入第一层次；并根据估值调整中采用的不可观察输入值对于公允价值的影响程度，确定相关证券公允价值应属第二层次还是第三层次。

**6.4.14.3 非持续的以公允价值计量的金融工具的说明**

无。

**6.4.14.4 不以公允价值计量的金融工具的相关说明**

不以公允价值计量的金融资产和负债主要包括以摊余成本计量的金融资产和以摊余成本计量的金融负债，其账面价值与公允价值相差很小。

## 6.4.15 有助于理解和分析会计报表需要说明的其他事项

无。

## § 7 投资组合报告

## 7.1 期末基金资产组合情况

金额单位：人民币元

序号	项目	金额	占基金总资产的比例 (%)
1	权益投资	-	-
	其中：股票	-	-
2	基金投资	-	-
3	固定收益投资	583,884,665.16	88.50
	其中：债券	569,277,980.02	86.29
	资产支持证券	14,606,685.14	2.21
4	贵金属投资	-	-
5	金融衍生品投资	-	-
6	买入返售金融资产	32,000,000.00	4.85
	其中：买断式回购的买入返售金融资产	-	-
7	银行存款和结算备付金合计	43,595,703.68	6.61
8	其他各项资产	266,391.50	0.04
9	合计	659,746,760.34	100.00

注：由于四舍五入的原因金额占基金总资产的比例分项之和与合计可能有尾差。

## 7.2 报告期末按行业分类的股票投资组合

## 7.2.1 报告期末按行业分类的境内股票投资组合

本基金本报告期末未持有境内股票投资。

## 7.2.2 报告期末按行业分类的港股通投资股票投资组合

无。

## 7.3 期末按公允价值占基金资产净值比例大小排序的所有股票投资明细

本基金本报告期末未持有股票。

## 7.4 报告期内股票投资组合的重大变动

## 7.4.1 累计买入金额超出期初基金资产净值 2%或前 20 名的股票明细

本基金本报告期无买入股票明细。

## 7.4.2 累计卖出金额超出期初基金资产净值 2%或前 20 名的股票明细

本基金本报告期无卖出股票明细。



### 7.4.3 买入股票的成本总额及卖出股票的收入总额

本基金本报告期无买入卖出股票交易。

### 7.5 期末按债券品种分类的债券投资组合

金额单位：人民币元

序号	债券品种	公允价值	占基金资产净值比例 (%)
1	国家债券	-	-
2	央行票据	-	-
3	金融债券	159,098,293.15	24.60
	其中：政策性金融债	113,395,531.51	17.53
4	企业债券	175,138,461.64	27.08
5	企业短期融资券	60,204,369.86	9.31
6	中期票据	165,040,557.78	25.52
7	可转债（可交换债）	-	-
8	同业存单	9,796,297.59	1.51
9	其他	-	-
10	合计	569,277,980.02	88.01

注：由于四舍五入的原因公允价值占基金资产净值的比例分项之和与合计可能有尾差。

### 7.6 期末按公允价值占基金资产净值比例大小排序的前五名债券投资明细

金额单位：人民币元

序号	债券代码	债券名称	数量（张）	公允价值	占基金资产净值比例 (%)
1	150210	15 国开 10	600,000	63,102,723.29	9.76
2	220301	22 进出 01	500,000	50,292,808.22	7.78
3	042280205	22 电网 CP002	500,000	50,075,315.07	7.74
4	102001468	20 红豆 MTN002	300,000	31,819,093.15	4.92
5	152738	21 沪建 01	300,000	30,705,049.31	4.75

### 7.7 期末按公允价值占基金资产净值比例大小排序的所有资产支持证券投资明细

金额单位：人民币元

序号	证券代码	证券名称	数量（份）	公允价值	占基金资产净值比例 (%)
1	169393	橙安 1A3	100,000	6,388,929.29	0.99
2	156521	PR 北辰 A	50,000	4,506,251.75	0.70
3	165411	万安 5A3	170,000	1,857,202.41	0.29
4	168122	合惠 7A3	200,000	972,347.23	0.15
5	165418	G 融和 1A	80,000	881,954.46	0.14

### 7.8 报告期末按公允价值占基金资产净值比例大小排序的前五名贵金属投资明细

本基金本报告期末未持有贵金属。

### 7.9 期末按公允价值占基金资产净值比例大小排序的前五名权证投资明细

本基金本报告期末未持有权证。

## 7.10 报告期末本基金投资的国债期货交易情况说明

### 7.10.1 本期国债期货投资政策

本报告期内，本基金未运用国债期货进行投资。

### 7.10.2 本期国债期货投资评价

本报告期内，本基金未运用国债期货进行投资。

## 7.11 投资组合报告附注

### 7.11.1 基金投资的前十名证券的发行主体本期是否出现被监管部门立案调查，或在报告编制日前一年内受到公开谴责、处罚的情形

本基金投资的前十名证券的发行主体本期未出现被监管部门立案调查，或在报告编制日前一年内受到公开谴责、处罚的情形。

### 7.11.2 基金投资的前十名股票是否超出基金合同规定的备选股票库

本基金投资的前十名股票未超出基金合同规定的备选股票库。

### 7.11.3 期末其他各项资产构成

单位：人民币元

序号	名称	金额
1	存出保证金	15,441.64
2	应收清算款	-
3	应收股利	-
4	应收利息	-
5	应收申购款	250,949.86
6	其他应收款	-
7	待摊费用	-
8	其他	-
9	合计	266,391.50

### 7.11.4 期末持有的处于转股期的可转换债券明细

本基金本报告期末未持有处于转股期的可转换债券。

### 7.11.5 期末前十名股票中存在流通受限情况的说明

无。

### 7.11.6 投资组合报告附注的其他文字描述部分

无。

## § 8 基金份额持有人信息

### 8.1 期末基金份额持有人户数及持有人结构

份额单位：份

份额级别	持有人户数 (户)	户均持有的基金份额	持有人结构			
			机构投资者		个人投资者	
			持有份额	占总份额比例 (%)	持有份额	占总份额比例 (%)
工银尊利中短债债券 A	3,790	131,052.24	412,751,355.76	83.10	83,936,623.37	16.90
工银尊利中短债债券 C	2,756	35,909.35	69,124,056.41	69.85	29,842,103.85	30.15
工银尊利中短债债券 F	13	390,489.51	4,927,564.80	97.07	148,798.77	2.93
合计	6,559	91,588.74	486,802,976.97	81.04	113,927,525.99	18.96

## 8.2 期末基金管理人的从业人员持有本基金的情况

项目	份额级别	持有份额总数 (份)	占基金总份额比例 (%)
基金管理人所有从业人员持有本基金	工银尊利中短债债券 A	53,118.32	0.01
	工银尊利中短债债券 C	90,305.49	0.09
	工银尊利中短债债券 F	-	-
	合计	143,423.81	0.02

## 8.3 期末基金管理人的从业人员持有本开放式基金份额总量区间情况

项目	份额级别	持有基金份额总量的数量区间 (万份)
本公司高级管理人员、基金投资和相关部门负责人持有本开放式基金	工银尊利中短债债券 A	0
	工银尊利中短债债券 C	0
	工银尊利中短债债券 F	0
	合计	0
本基金基金经理持有本开放式基金	工银尊利中短债债券 A	0
	工银尊利中短债债券 C	0
	工银尊利中短债债券 F	0
	合计	0

## § 9 开放式基金份额变动

单位：份

项目	工银尊利中短债债券 A	工银尊利中短债债券 C	工银尊利中短债债券 F
基金合同生效日（2019 年 4 月 30 日）基金份额总额	444,477,018.65	309,030,407.11	-
本报告期期初基金份额总额	374,637,557.88	119,218,124.87	13,009,376.78
本报告期基金总申购份额	576,789,044.26	22,431,041.00	713,838.33
减：本报告期基金总赎回份额	454,738,623.01	42,683,005.61	8,646,851.54
本报告期基金拆分变动份额	-	-	-
本报告期末基金份额总额	496,687,979.13	98,966,160.26	5,076,363.57

注：1、报告期期间基金总申购份额含红利再投、转换入份额；

2、报告期期间基金总赎回份额含转换出份额。

## § 10 重大事件揭示

### 10.1 基金份额持有人大会决议

本报告期内，本基金未召开基金份额持有人大会。

### 10.2 基金管理人、基金托管人的专门基金托管部门的重大人事变动

本报告期内，基金管理人、基金托管人的专门基金托管部门无重大人事变动。

### 10.3 涉及基金管理人、基金财产、基金托管业务的诉讼

本报告期内，无涉及基金管理业务、基金财产、基金托管业务的诉讼事项。

### 10.4 基金投资策略的改变

本报告期内基金投资策略未有改变。

### 10.5 为基金进行审计的会计师事务所情况

本基金的审计机构为普华永道中天会计师事务所（特殊普通合伙），该审计机构自基金合同生效日起向本基金提供审计服务，无改聘情况。

### 10.6 管理人、托管人及其高级管理人员受稽查或处罚等情况

本报告期内，基金管理人、基金托管人及其高级管理人员未受到稽查或处罚。

## 10.7 基金租用证券公司交易单元的有关情况

### 10.7.1 基金租用证券公司交易单元进行股票投资及佣金支付情况

金额单位：人民币元

券商名称	交易单元数量	股票交易		应支付该券商的佣金		备注
		成交金额	占当期股票成交总额的比例 (%)	佣金	占当期佣金总量的比例 (%)	
华创证券	2	-	-	-	-	-
中金公司	1	-	-	-	-	-

注：1. 交易单元的选择标准和程序

基金管理人选择综合实力强、研究能力突出、合规经营的证券公司，向其租用专用交易单元。

(1) 选择标准：

- a) 经营行为规范，在最近一年内无重大违规行为。
- b) 在证监会最近一期证券公司年度分类结果中，分类级别原则上不得低于 BBB。
- c) 不符合上述要求的券商、咨询机构，若其特定研究领域有突出优势，可一事一议，报公司审批通过后纳入。

(2) 选择程序

a) 新增证券公司的选定：根据以上标准对证券公司进行考察、选择和确定。在合作之前，证券公司需提供至少两个季度的服务，并在两个季度内与其他已合作证券公司一起参与基金管理人的研究服务评估。根据对其研究服务评估结果决定是否作为新增合作证券公司。

b) 签订协议：与被选择的证券公司签订交易单元租用协议。

2. 证券公司的评估、保留和更换程序

(1) 交易单元的租用期限为一年，合同到期前，基金管理人将根据各证券公司在服务期间的综合证券服务质量、费率等情况进行评估。

(2) 对于符合标准的证券公司，与其续约；对于不能达到标准的证券公司，不与其续约，并根据证券公司选择标准和程序，重新选择其他经营稳健、研究能力强、综合服务质量高的证券经营机构，租用其交易单元。

(3) 若证券公司提供的综合证券服务不符合要求，基金管理人有权按照协议约定，提前终止租用其交易单元。

### 10.7.2 基金租用证券公司交易单元进行其他证券投资的情况

金额单位：人民币元

券商名称	债券交易		债券回购交易		权证交易	
	成交金额	占当期债券成交总额的比例 (%)	成交金额	占当期债券回购成交总额的比例 (%)	成交金额	占当期权证成交总额的比例 (%)
华创证券	234,581,507.67	100.00	906,000,000.00	100.00	-	-
中金公司	-	-	-	-	-	-

## 10.8 其他重大事件

序号	公告事项	法定披露方式	法定披露日期
1	工银瑞信基金管理有限公司关于旗下公开募集证券投资基金执行新金融工具准则的公告	中国证监会规定的媒介	2022 年 1 月 1 日
2	工银瑞信基金管理有限公司关于在直销电子自助交易系统开展货币市场基金赎回转申购及赎回转认购费率优惠活动的公告	中国证监会规定的媒介	2022 年 3 月 11 日
3	工银瑞信基金管理有限公司关于终止北京唐鼎耀华基金销售有限公司、北京植信基金销售有限公司办理旗下基金相关销售业务的公告	中国证监会规定的媒介	2022 年 4 月 28 日

## § 11 影响投资者决策的其他重要信息

### 11.1 报告期内单一投资者持有基金份额比例达到或超过 20%的情况

投资者类别	报告期内持有基金份额变化情况					报告期末持有基金情况	
	序号	持有基金份额比例达到或者超过 20%的时间区间	期初份额	申购份额	赎回份额	持有份额	份额占比 (%)
机构	1	20220104-20220316	-	187,753,018.68	141,255,297.11	46,497,721.57	7.74
	2	20220628-20220630	61,284,954.02	106,326,609.23	28,000,000.00	139,611,563.25	23.24
个人	-	-	-	-	-	-	-
产品特有风险							
本基金份额持有人较为集中,存在基金规模大幅波动的风险,以及由此导致基金收益较大波动的风险。							

注：1、期初份额为上期期末或基金合同公告生效日当天份额。

2、期间申购份额：含买入、红利再投、转换入份额；期间赎回份额：含卖出、转换出份额。

## 11.2 影响投资者决策的其他重要信息

无。

## § 12 备查文件目录

### 12.1 备查文件目录

- 1、中国证监会准予工银瑞信尊利中短债债券型证券投资基金募集申请的注册文件；
- 2、《工银瑞信尊利中短债债券型证券投资基金基金合同》；
- 3、《工银瑞信尊利中短债债券型证券投资基金托管协议》；
- 4、《工银瑞信尊利中短债债券型证券投资基金招募说明书》；
- 5、基金管理人业务资格批件、营业执照；
- 6、基金托管人业务资格批件、营业执照；
- 7、报告期内基金管理人在规定媒介上披露的各项公告。

### 12.2 存放地点

基金管理人或基金托管人的住所。

### 12.3 查阅方式

投资者可于营业时间免费查阅，或登录基金管理人网站查阅。也可在支付工本费后，在合理时间内取得上述文件的复印件。

投资者对本报告书如有疑问，可咨询本基金管理人——工银瑞信基金管理有限公司。

客户服务中心电话：400-811-9999

网址：[www.icbccs.com.cn](http://www.icbccs.com.cn)

工银瑞信基金管理有限公司

2022 年 8 月 31 日