

# 长信利信灵活配置混合型证券投资基金 2022 年中期报告

2022 年 6 月 30 日

基金管理人：长信基金管理有限责任公司

基金托管人：招商银行股份有限公司

送出日期：2022 年 8 月 31 日

## § 1 重要提示及目录

### 1.1 重要提示

基金管理人的董事会、董事保证本报告所载资料不存在虚假记载、误导性陈述或重大遗漏，并对其内容的真实性、准确性和完整性承担个别及连带的法律责任。本中期报告已经三分之二以上独立董事签字同意，并由董事长签发。

基金托管人招商银行股份有限公司根据本基金基金合同的规定，于 2022 年 8 月 29 日复核了本报告中的财务指标、净值表现、利润分配情况、财务会计报告、投资组合报告等内容，保证复核内容不存在虚假记载、误导性陈述或者重大遗漏。

基金管理人承诺以诚实信用、勤勉尽责的原则管理和运用基金资产，但不保证基金一定盈利。

基金的过往业绩并不代表其未来表现。投资有风险，投资者在作出投资决策前应仔细阅读本基金的招募说明书及其更新。

本报告中财务资料未经审计。

本报告期自 2022 年 1 月 1 日起至 2022 年 6 月 30 日止。

## 1.2 目录

<b>§ 1 重要提示及目录</b>	<b>2</b>
1.1 重要提示	2
1.2 目录	3
<b>§ 2 基金简介</b>	<b>5</b>
2.1 基金基本情况	5
2.2 基金产品说明	5
2.3 基金管理人和基金托管人	5
2.4 信息披露方式	6
2.5 其他相关资料	6
<b>§ 3 主要财务指标和基金净值表现</b>	<b>6</b>
3.1 主要会计数据和财务指标	6
3.2 基金净值表现	7
<b>§ 4 管理人报告</b>	<b>10</b>
4.1 基金管理人及基金经理情况	10
4.2 管理人对报告期内本基金运作合规守信情况的说明	13
4.3 管理人对报告期内公平交易情况的专项说明	13
4.4 管理人对报告期内基金的投资策略和业绩表现的说明	13
4.5 管理人对宏观经济、证券市场及行业走势的简要展望	14
4.6 管理人对报告期内基金估值程序等事项的说明	14
4.7 管理人对报告期内基金利润分配情况的说明	15
4.8 报告期内管理人对本基金持有人数或基金资产净值预警情形的说明	15
<b>§ 5 托管人报告</b>	<b>15</b>
5.1 报告期内本基金托管人合规守信情况声明	15
5.2 托管人对报告期内本基金投资运作合规守信、净值计算、利润分配等情况的说明	15
5.3 托管人对本中期报告中财务信息等内容真实、准确和完整发表意见	15
<b>§ 6 半年度财务会计报告（未经审计）</b>	<b>15</b>
6.1 资产负债表	15
6.2 利润表	17
6.3 净资产（基金净值）变动表	18
6.4 报表附注	21
<b>§ 7 投资组合报告</b>	<b>47</b>
7.1 期末基金资产组合情况	47
7.2 报告期末按行业分类的股票投资组合	48
7.3 期末按公允价值占基金资产净值比例大小排序的所有股票投资明细	48
7.4 报告期内股票投资组合的重大变动	50
7.5 期末按债券品种分类的债券投资组合	51
7.6 期末按公允价值占基金资产净值比例大小排序的前五名债券投资明细	52

7.7 期末按公允价值占基金资产净值比例大小排序的所有资产支持证券投资明细.....	52
7.8 报告期末按公允价值占基金资产净值比例大小排序的前五名贵金属投资明细.....	52
7.9 期末按公允价值占基金资产净值比例大小排序的前五名权证投资明细.....	52
7.10 本基金投资股指期货的投资政策.....	52
7.11 报告期末本基金投资的国债期货交易情况说明.....	52
7.12 投资组合报告附注.....	52
<b>§ 8 基金份额持有人信息 .....</b>	<b>55</b>
8.1 期末基金份额持有人户数及持有人结构.....	55
8.2 期末基金管理人的从业人员持有本基金的情况.....	55
8.3 期末基金管理人的从业人员持有本开放式基金份额总量区间情况.....	56
<b>§ 9 开放式基金份额变动 .....</b>	<b>56</b>
<b>§ 10 重大事件揭示 .....</b>	<b>56</b>
10.1 基金份额持有人大会决议.....	56
10.2 基金管理人、基金托管人的专门基金托管部门的重大人事变动.....	56
10.3 涉及基金管理人、基金财产、基金托管业务的诉讼.....	57
10.4 基金投资策略的改变.....	57
10.5 为基金进行审计的会计师事务所情况.....	57
10.6 管理人、托管人及其高级管理人员受稽查或处罚等情况.....	57
10.7 基金租用证券公司交易单元的有关情况.....	57
10.8 其他重大事件.....	58
<b>§ 11 影响投资者决策的其他重要信息 .....</b>	<b>60</b>
11.1 报告期内单一投资者持有基金份额比例达到或超过 20%的情况 .....	60
11.2 影响投资者决策的其他重要信息.....	61
<b>§ 12 备查文件目录 .....</b>	<b>61</b>
12.1 备查文件目录.....	61
12.2 存放地点.....	61
12.3 查阅方式.....	61

## § 2 基金简介

### 2.1 基金基本情况

基金名称	长信利信灵活配置混合型证券投资基金		
基金简称	长信利信混合		
基金主代码	519949		
基金运作方式	契约型开放式		
基金合同生效日	2016 年 11 月 10 日		
基金管理人	长信基金管理有限责任公司		
基金托管人	招商银行股份有限公司		
报告期末基金份额总额	160,706,705.23 份		
基金合同存续期	不定期		
下属分级基金的基金简称	长信利信混合 A	长信利信混合 C	长信利信混合 E
下属分级基金的场内简称	CXLXA	-	-
下属分级基金的交易代码	519949	007293	007294
报告期末下属分级基金的 份额总额	750,227.47 份	2,804,012.87 份	157,152,464.89 份

### 2.2 基金产品说明

投资目标	本基金为混合型基金，通过积极灵活的资产配置，在有效控制风险的前提下，力争实现基金资产的长期稳健增值。
投资策略	本基金将通过跟踪考量通常的宏观经济变量（包括 GDP 增长率、CPI 走势、M2 的绝对水平和增长率、利率水平与走势等）以及各项国家政策（包括财政、税收、货币、汇率政策等），并结合美林时钟等科学严谨的资产配置模型，动态评估不同资产大类在不同时期的投资价值及其风险收益特征，追求股票、债券和货币等大类资产的灵活配置和稳健的绝对收益目标。
业绩比较基准	沪深 300 指数收益率*50%+中证综合债指数收益率*50%
风险收益特征	本基金为混合型基金，属于中等风险、中等收益的基金品种，其预期风险和预期收益高于货币市场基金和债券型基金，低于股票型基金。

### 2.3 基金管理人和基金托管人

项目		基金管理人	基金托管人
名称		长信基金管理有限责任公司	招商银行股份有限公司
信息披露 负责人	姓名	周永刚	张燕
	联系电话	021-61009999	0755—83199084
	电子邮箱	zhouyg@xfund.com.cn	yan_zhang@cmbchina.com
客户服务电话		4007005566	95555
传真		021-61009800	0755—83195201
注册地址		中国（上海）自由贸易试验区银城中路 68 号 9 楼	深圳市深南大道 7088 号招商银行大厦
办公地址		上海市浦东新区银城中路 68 号 9 楼	深圳市深南大道 7088 号招商银行大厦
邮政编码		200120	518040

法定代表人	刘元瑞	缪建民
-------	-----	-----

## 2.4 信息披露方式

本基金选定的信息披露报纸名称	证券时报
登载基金中期报告正文的管理人互联网网址	www.cxfund.com.cn
基金中期报告备置地点	上海市浦东新区银城中路 68 号 9 楼、深圳市深南大道 7088 号招商银行大厦

## 2.5 其他相关资料

项目	名称	办公地址
注册登记机构	A 类份额：中国证券登记结算有限责任公司、C 和 E 类份额：长信基金管理有限责任公司	A 类份额：北京市西城区太平桥大街 17 号、C 和 E 类份额：上海市浦东新区银城中路 68 号 9 楼

## § 3 主要财务指标和基金净值表现

### 3.1 主要会计数据和财务指标

金额单位：人民币元

3.1.1 期间数据和指标	报告期(2022 年 01 月 01 日-2022 年 06 月 30 日)		
	长信利信混合 A	长信利信混合 C	长信利信混合 E
本期已实现收益	-102,341.32	-233,069.30	-12,864,371.73
本期利润	-309,594.59	-310,388.56	-11,445,736.83
加权平均基金份额本期利润	-0.1272	-0.0766	-0.0535
本期加权平均净值利润率	-9.13%	-5.71%	-3.97%
本期基金份额净值增长率	-2.23%	-2.26%	-2.11%
3.1.2 期末数据和指标	报告期末(2022 年 6 月 30 日)		
期末可供分配利润	-33,256.11	780,495.53	45,104,708.52
期末可供分配基金份额利润	-0.0443	0.2783	0.2870
期末基金资产净值	1,053,949.51	3,878,102.87	218,751,486.58
期末基金份额净值	1.405	1.383	1.392
3.1.3 累计期末指标	报告期末(2022 年 6 月 30 日)		
基金份额累计净值增长率	48.86%	34.01%	34.88%

注：1、本期已实现收益指基金本期利息收入、投资收益、其他收入（不含公允价值变动收益）扣除相关费用和信用减值损失后的余额，本期利润为本期已实现收益加上本期公允价值变动收益。

2、所述基金业绩指标不包括持有人认购或交易基金的各项费用（例如，封闭式基金交易佣金

、开放式基金的申购赎回费、红利再投资费、基金转换费等），计入费用后实际收益水平要低于所列数字。

3、期末可供分配利润为期末资产负债表中未分配利润与未分配利润中已实现部分的孰低数。

### 3.2 基金净值表现

#### 3.2.1 基金份额净值增长率及其与同期业绩比较基准收益率的比较

长信利信混合 A

阶段	份额净值增长率①	份额净值增长率标准差②	业绩比较基准收益率③	业绩比较基准收益率标准差④	①—③	②—④
过去一个月	4.38%	0.76%	4.74%	0.53%	-0.36%	0.23%
过去三个月	5.16%	0.85%	3.76%	0.71%	1.40%	0.14%
过去六个月	-2.23%	0.78%	-3.56%	0.72%	1.33%	0.06%
过去一年	1.08%	0.62%	-4.67%	0.62%	5.75%	0.00%
过去三年	36.14%	0.50%	16.95%	0.63%	19.19%	-0.13%
自基金合同生效起至今	48.86%	0.47%	31.58%	0.60%	17.28%	-0.13%

长信利信混合 C

阶段	份额净值增长率①	份额净值增长率标准差②	业绩比较基准收益率③	业绩比较基准收益率标准差④	①—③	②—④
过去一个月	4.38%	0.75%	4.74%	0.53%	-0.36%	0.22%
过去三个月	5.09%	0.85%	3.76%	0.71%	1.33%	0.14%
过去六个月	-2.26%	0.78%	-3.56%	0.72%	1.30%	0.06%

过去一年	0.80%	0.62%	-4.67%	0.62%	5.47%	0.00%
过去三年	33.88%	0.50%	16.95%	0.63%	16.93%	-0.13%
自份额增加日起至 今	34.01%	0.48%	14.87%	0.64%	19.14%	-0.16%

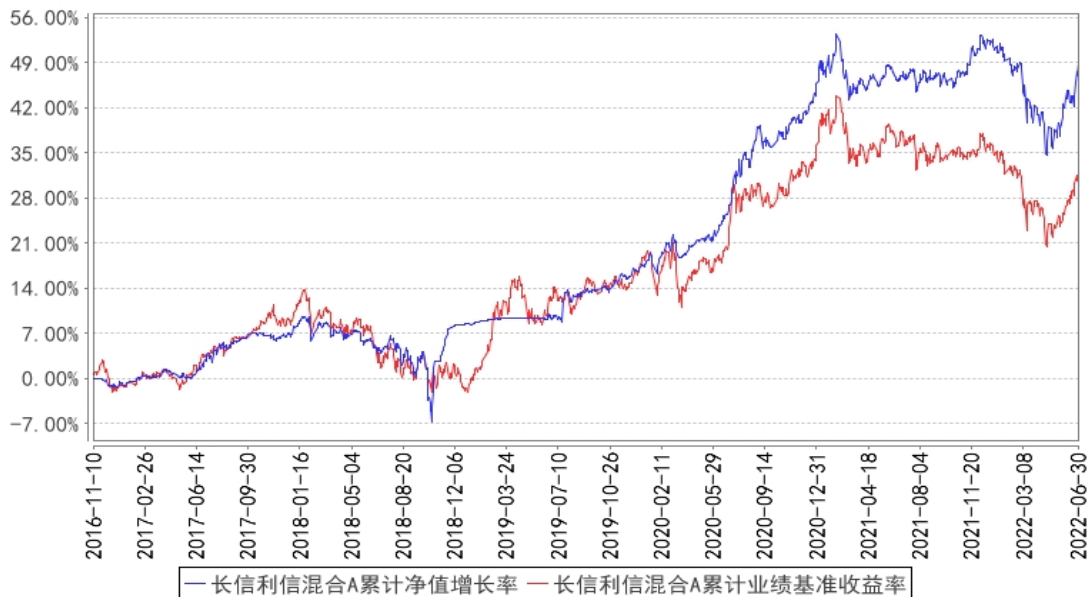
## 长信利信混合 E

阶段	份额净值增长率①	份额净值增长率标准差②	业绩比较基准收益率③	业绩比较基准收益率标准差④	①-③	②-④
过去一个月	4.35%	0.78%	4.74%	0.53%	-0.39%	0.25%
过去三个月	5.14%	0.86%	3.76%	0.71%	1.38%	0.15%
过去六个月	-2.11%	0.78%	-3.56%	0.72%	1.45%	0.06%
过去一年	1.16%	0.62%	-4.67%	0.62%	5.83%	0.00%
过去三年	34.88%	0.50%	16.95%	0.63%	17.93%	-0.13%
自份额增加日起至 今	34.88%	0.48%	14.87%	0.64%	20.01%	-0.16%

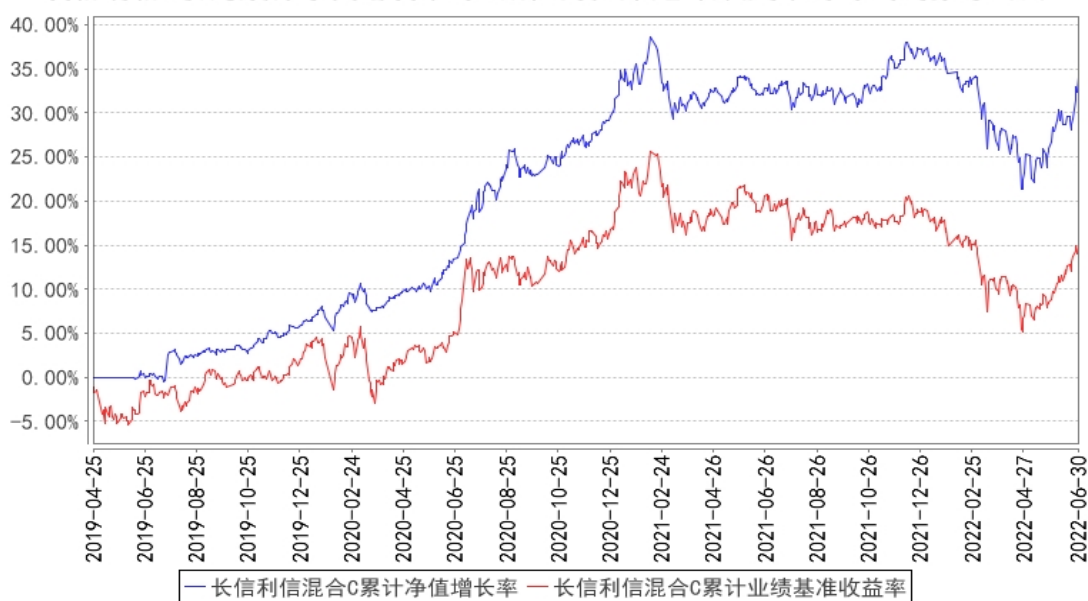


### 3.2.2 自基金合同生效以来基金份额累计净值增长率变动及其与同期业绩比较基准收益率变动的比较

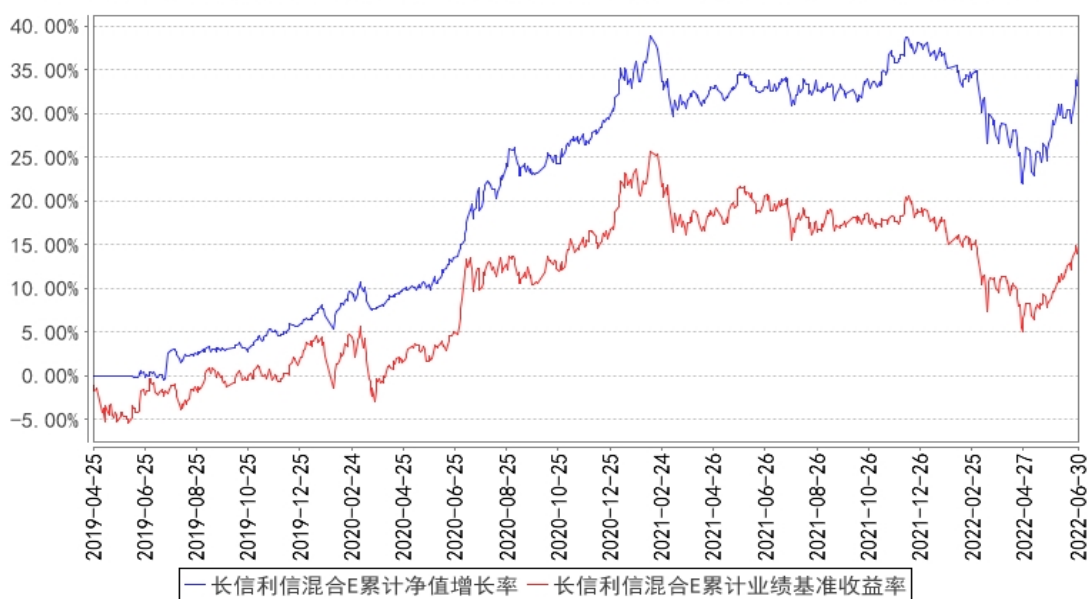
长信利信混合A累计净值增长率与同期业绩比较基准收益率的历史走势对比图



长信利信混合C累计净值增长率与同期业绩比较基准收益率的历史走势对比图



长信利信混合E累计净值增长率与同期业绩比较基准收益率的历史走势对比图



注：1、自 2019 年 4 月 25 日起对长信利信灵活配置混合型证券投资基金进行份额分类，原有基金份额为 A 类份额，增设 C 类份额与 E 类份额。

2、长信利信混合 A 图示日期为 2016 年 11 月 10 日至 2022 年 6 月 30 日，长信利信混合 C 图示日期为 2019 年 4 月 25 日（份额增加日）至 2022 年 6 月 30 日，长信利信混合 E 图示日期为 2019 年 4 月 25 日（份额增加日）至 2022 年 6 月 30 日。

3、按基金合同规定，本基金自合同生效日起 6 个月内为建仓期，建仓期结束时，本基金的各项投资比例已符合基金合同的约定。

## § 4 管理人报告

### 4.1 基金管理人及基金经理情况

#### 4.1.1 基金管理人及其管理基金的经验

长信基金管理有限责任公司是经中国证监会证监基金字【2003】63 号文批准，由长江证券股份有限公司、上海海欣集团股份有限公司、武汉钢铁股份有限公司共同发起设立。注册资本 1.65 亿元人民币。目前股权结构为：长江证券股份有限公司占 44.55%、上海海欣集团股份有限公司占 31.21%、武汉钢铁有限公司占 15.15%、上海彤胜投资管理中心（有限合伙）占 4.55%、上海彤骏投资管理中心（有限合伙）占 4.54%。

截至 2022 年 6 月 30 日，本基金管理人共管理 81 只开放式基金，即长信利息收益开放式证券投资基金、长信银利精选混合型证券投资基金、长信金利趋势混合型证券投资基金、长信增利动态策略混合型证券投资基金、长信利丰债券型证券投资基金、长信恒利优势混合型证券投资基金、长信量化先锋混合型证券投资基金、长信美国标准普尔 100 等权重指数增强型证券投资基金、长

信利鑫债券型证券投资基金(LOF)、长信内需成长混合型证券投资基金、长信可转债债券型证券投资基金、长信利众债券型证券投资基金(LOF)、长信纯债一年定期开放债券型证券投资基金、长信纯债壹号债券型证券投资基金、长信改革红利灵活配置混合型证券投资基金、长信量化中小盘股票型证券投资基金、长信新利灵活配置混合型证券投资基金、长信利富债券型证券投资基金、长信利盈灵活配置混合型证券投资基金、长信利广灵活配置混合型证券投资基金、长信多利灵活配置混合型证券投资基金、长信睿进灵活配置混合型证券投资基金、长信量化多策略股票型证券投资基金、长信医疗保健行业灵活配置混合型证券投资基金(LOF)、长信富民纯债一年定期开放债券型证券投资基金、长信富海纯债一年定期开放债券型证券投资基金、长信利保债券型证券投资基金、长信金葵纯债一年定期开放债券型证券投资基金、长信富全纯债一年定期开放债券型证券投资基金、长信利泰灵活配置混合型证券投资基金、长信利发债券型证券投资基金、长信电子信息行业量化灵活配置混合型证券投资基金、长信富平纯债一年定期开放债券型证券投资基金、长信先利半年定期开放混合型证券投资基金、长信创新驱动股票型证券投资基金、长信稳益纯债债券型证券投资基金、长信利信灵活配置混合型证券投资基金、长信稳健纯债债券型证券投资基金、长信国防军工量化灵活配置混合型证券投资基金、长信先优债券型证券投资基金、长信稳势纯债债券型证券投资基金、长信中证 500 指数增强型证券投资基金、长信长金通货币市场基金、长信稳通三个月定期开放债券型发起式证券投资基金、长信低碳环保行业量化股票型证券投资基金、长信利尚一年定期开放混合型证券投资基金、长信乐信灵活配置混合型证券投资基金、长信全球债债券型证券投资基金、长信稳鑫三个月定期开放债券型发起式证券投资基金、长信消费精选行业量化股票型证券投资基金、长信企业精选两年定期开放灵活配置混合型证券投资基金、长信量化价值驱动混合型证券投资基金、长信价值蓝筹两年定期开放灵活配置混合型证券投资基金、长信稳裕三个月定期开放债券型发起式证券投资基金、长信稳进资产配置混合型基金中基金(FOF)、长信价值优选混合型证券投资基金、长信利率债债券型证券投资基金、长信沪深 300 指数增强型证券投资基金、长信富安纯债半年定期开放债券型证券投资基金、长信合利混合型证券投资基金、长信双利优选混合型证券投资基金、长信富瑞两年定期开放债券型证券投资基金、长信颐天平养老目标三年持有期混合型基金中基金(FOF)、长信易进混合型证券投资基金、长信先锐混合型证券投资基金、长信稳健精选混合型证券投资基金、长信浦瑞 87 个月定期开放债券型证券投资基金、长信稳利资产配置一年持有期混合型基金中基金(FOF)、长信消费升级混合型证券投资基金、长信企业优选一年持有期灵活配置混合型证券投资基金、长信稳健均衡 6 个月持有期混合型证券投资基金、长信优质企业混合型证券投资基金、长信内需均衡混合型证券投资基金、长信 30 天滚动持有短债债券型证券投资基金、长信稳惠债券型证券投资基金、长信稳丰债券型证券投资基

金、长信先进装备三个月持有期混合型证券投资基金、长信颐和平衡养老目标三年持有期混合型基金中基金（FOF）、长信颐年平衡养老目标三年持有期混合型基金中基金（FOF）、长信稳健增长一年持有期混合型证券投资基金、长信稳健成长混合型证券投资基金。

#### 4.1.2 基金经理（或基金经理小组）及基金经理助理简介

姓名	职务	任本基金的基金经理（助理）期限		证券从业年限	说明
		任职日期	离任日期		
叶松	长信企业精选两年定期开放灵活配置混合型证券投资基金、长信睿进灵活配置混合型证券投资基金、长信企业优选一年持有期灵活配置混合型证券投资基金、长信新利灵活配置混合型证券投资基金、长信改革红利灵活配置混合型证券投资基金、长信利信灵活配置混合型证券投资基金、长信利泰灵活配置混合型证券投资基金的基金经理、总经理助理兼绝对收益部总监、权益投资部总监	2021 年 7 月 6 日	-	15 年	经济学硕士，中南财经政法大学投资学专业研究生毕业，具有基金从业资格，中国国籍。2007 年 7 月加入长信基金管理有限责任公司，担任行业研究员，从事行业和上市公司研究工作，曾任基金经理助理、绝对收益部总监、权益投资部总监、长信新利灵活配置混合型证券投资基金、长信创新驱动股票型证券投资基金、长信内需成长混合型证券投资基金、长信双利优选灵活配置混合型证券投资基金、长信多利灵活配置混合型证券投资基金、长信恒利优势混合型证券投资基金、长信价值蓝筹两年定期开放灵活配置混合型证券投资基金和长信增利动态策略混合型证券投资基金的基金经理。现任总经理助理兼绝对收益部总监、权益投资部总监、长信企业精选两年定期开放灵活配置混合型证券投资基金、长信睿进灵活配置混合型证券投资基金、长信企业优选一年持有期灵活配置混合型证券投资基金、长信新利灵活配置混合型证券投资基金、长信改革红利灵活配置混合型证券投资基金、长信利信灵活配置混合型证券投资基金、长信利泰灵活配置混合型证券投资基金的基金经理。
陆晓锋	长信新利灵活配置混合型证券投资基金和长信利信灵活配置混合型证券投资基金的	2021 年 9 月 7 日	-	8 年	美国布兰戴斯大学国际经济与金融学硕士毕业，具有基金从业资格，中国国籍。曾任职于中国国际金融有限公司，2016 年 7 月加入长信基金管理有限责任公司，历任行业研究员、基金经理助理，现任长信利信灵活配置

	基金经理				混合型证券投资基金和长信新利灵活配置混合型证券投资基金的基金经理。
--	------	--	--	--	-----------------------------------

注：1、首任基金经理任职日期以本基金成立之日为准；新增或变更基金经理的日期根据对外披露的公告日期填写；

2、证券从业的含义遵从《证券业从业人员资格管理办法》的相关规定。

#### 4.2 管理人对报告期内本基金运作遵规守信情况的说明

本基金管理人在报告期内，严格遵守了《中华人民共和国证券投资基金法》及其他有关法律、法规、基金合同的规定，勤勉尽责地为基金份额持有人谋求利益，不存在损害基金份额持有人利益的行为。

本基金将继续以取信于市场、取信于社会投资公众为宗旨，承诺将一如既往地本着诚实信用、勤勉尽责的原则管理和运用基金财产，在规范基金运作和严格控制投资风险的前提下，努力为基金份额持有人谋求最大利益。

#### 4.3 管理人对报告期内公平交易情况的专项说明

##### 4.3.1 公平交易制度的执行情况

本报告期内，公司已实行公平交易制度，并建立公平交易制度体系，已建立投资决策体系，加强交易执行环节的内部控制，并通过工作制度、流程和技术手段保证公平交易原则的实现。同时，公司已通过对投资交易行为的监控、分析评估和信息披露来加强对公平交易过程和结果的监督。

##### 4.3.2 异常交易行为的专项说明

本报告期内，除完全按照有关指数的构成比例进行投资的组合外，其余各投资组合未发生参与交易所公开竞价同日反向交易成交较少的单边交易量超过该证券当日成交量的 5% 的情形，未发现异常交易行为。

#### 4.4 管理人对报告期内基金的投资策略和业绩表现的说明

##### 4.4.1 报告期内基金投资策略和运作分析

上半年市场整体呈现 V 型走势。5 月因国际俄乌冲突以及国内疫情反复，市场除少数防御性板块外呈现普跌态势。后伴随疫情修复以及刺激政策加码，市场开始止跌回升，且表现出小市值强于大市值，成长强于消费的流动性行情。

上半年市场波动较大，宏观因素影响较为显著。出于回撤控制的考虑，本基金基本维持中性的权益仓位，且保持消费、成长、周期风格均衡的配置方式。报告期内，基金在油运、消费等标的上取得了一定的超额收益，但在成长股的选择上表现相对一般。

#### 4.4.2 报告期内基金的业绩表现

截至 2022 年 6 月 30 日,长信利信混合 A 基金份额净值为 1.405 元,份额累计净值为 1.465 元,本报告期内长信利信混合 A 净值增长率为-2.23%;长信利信混合 C 基金份额净值为 1.383 元,份额累计净值为 1.383 元,本报告期内长信利信混合 C 净值增长率为-2.26%;长信利信混合 E 基金份额净值为 1.392 元,份额累计净值为 1.392 元,本报告期内长信利信混合 E 净值增长率为-2.11%,同期业绩比较基准收益率为-3.56%。

#### 4.5 管理人对宏观经济、证券市场及行业走势的简要展望

虽然短期市场对于情绪的修复已经基本完成,但站在中期三年维度考虑,不少板块的龙头标的仍有翻倍空间,权益市场性价比仍在。我们认为下半年市场或整体呈现震荡行情,景气的持续性、基本面的兑现度和估值的性价比将变得更加重要,个股表现预计分化。

我们看好的方向包括:

1、消费:板块整体风险收益比较高。市场对于疫情反复以及经济恢复的担忧延绵不绝,但我们相信防疫政策的效率提升将带来经济的超预期恢复。多数板块个股将迎来连续多个季度的持续改善,且估值仍具吸引力。我们将精选逆势扩张,议价能力强的标的。

2、成长:跟踪景气。若非景气度弱化,估值问题一般不会终结成长行情。目前主要板块位置较高,后续需紧密跟踪景气情况。

3、周期:欧洲能源危机实际是资源品紧张、化工品出口、新能源海外投资等投资逻辑的共同线索。我们看好预期差较大的油运板块。

#### 4.6 管理人对报告期内基金估值程序等事项的说明

本基金管理人严格按照企业会计准则、中国证监会相关规定和基金合同关于估值的约定,对基金持有的投资品种进行估值。基金托管人根据法律法规要求对基金管理公司采用的估值政策和程序进行核查,并对估值结果及净值计算进行复核。

根据相关法律法规,本基金管理人制订了健全、有效的估值政策和估值程序,设立了估值委员会,估值委员会是公司基金估值的主要决策机构,其主要职责是负责拟定公司的估值政策、估值方法及采用的估值程序和技术,对公司现有程序和技术进行复核和审阅,当发生了影响估值程序和技术的有效性、适用性的情况及时修订估值程序;估值委员会成员由基金事务部、投资、研究、交易等相关业务部门负责人以及基金事务部至少一名业务骨干共同组成,相关参与人员都具有丰富的证券行业工作经验,熟悉相关法规和估值方法,均具备估值业务所需的专业胜任能力。对于基金的估值政策和估值原则,公司已与基金托管人充分沟通,并达成一致意见。审计本基金的会计师事务所认可公司基金估值政策和程序的适当性。

本基金管理人已与中央国债登记结算有限责任公司及中证指数有限公司签署服务协议，由其按约定分别提供银行间同业市场及交易所交易的债券品种的估值数据以及流通受限股票的折扣率。参与估值流程各方不存在任何重大利益冲突。

#### 4.7 管理人对报告期内基金利润分配情况的说明

根据相关法律法规和本基金基金合同规定的基金收益分配原则以及基金实际运作情况，本基金本报告期没有进行利润分配。

#### 4.8 报告期内管理人对本基金持有人数或基金资产净值预警情形的说明

无。

## § 5 托管人报告

### 5.1 报告期内本基金托管人遵规守信情况声明

招商银行具备完善的公司治理结构、内部稽核监控制度和风险控制制度，我行在履行托管职责中，严格遵守有关法律法规、托管协议的规定，尽职尽责地履行托管义务并安全保管托管资产。

### 5.2 托管人对报告期内本基金投资运作遵规守信、净值计算、利润分配等情况的说明

招商银行根据法律法规、托管协议约定的投资监督条款，对托管产品的投资行为进行监督，并根据监管要求履行报告义务。

招商银行按照托管协议约定的统一记账方法和会计处理原则，独立地设置、登录和保管本产品的全套账册，进行会计核算和资产估值并与管理人建立对账机制。

本年度中期报告中利润分配情况真实、准确。

### 5.3 托管人对本中期报告中财务信息等内容的真实、准确和完整发表意见

本年度中期报告中财务指标、净值表现、财务会计报告、投资组合报告内容真实、准确，不存在虚假记载、误导性陈述或者重大遗漏。

## § 6 半年度财务会计报告（未经审计）

### 6.1 资产负债表

会计主体：长信利信灵活配置混合型证券投资基金

报告截止日：2022 年 6 月 30 日

单位：人民币元

资产	附注号	本期末 2022 年 6 月 30 日	上年度末 2021 年 12 月 31 日
资产：			
银行存款	6.4.7.1	10,326,729.01	16,694,878.34

结算备付金		4,365,335.50	4,019,297.63
存出保证金		112,703.49	41,686.84
交易性金融资产	6.4.7.2	194,575,791.51	306,995,521.36
其中：股票投资		128,770,592.22	109,609,564.86
基金投资		-	-
债券投资		65,805,199.29	197,385,956.50
资产支持证券投资		-	-
贵金属投资		-	-
其他投资		-	-
衍生金融资产	6.4.7.3	-	-
买入返售金融资产	6.4.7.4	-	10,000,000.00
债权投资	6.4.7.5	-	-
其中：债券投资		-	-
资产支持证券投资		-	-
其他投资		-	-
其他债权投资	6.4.7.6	-	-
其他权益工具投资	6.4.7.7	-	-
应收清算款		15,002,116.44	1,187,054.03
应收股利		-	-
应收申购款		14.00	409.70
递延所得税资产		-	-
其他资产	6.4.7.8	-	2,984,738.25
资产总计		224,382,689.95	341,923,586.15
<b>负债和净资产</b>	<b>附注号</b>	<b>本期末 2022年6月30日</b>	<b>上年度末 2021年12月31日</b>
<b>负 债：</b>			
短期借款		-	-
交易性金融负债		-	-
衍生金融负债	6.4.7.3	-	-
卖出回购金融资产款		-	-
应付清算款		-	-
应付赎回款		12,682.53	5,489.59
应付管理人报酬		125,071.82	180,844.22
应付托管费		41,690.59	60,281.42
应付销售服务费		897.88	981.67
应付投资顾问费		-	-
应交税费		2,615.24	6,638.17
应付利润		-	-
递延所得税负债		-	-
其他负债	6.4.7.9	516,192.93	306,967.21
负债合计		699,150.99	561,202.28
<b>净资产：</b>			
实收基金	6.4.7.10	160,706,705.23	239,962,655.61
其他综合收益	6.4.7.11	-	-



未分配利润	6.4.7.12	62,976,833.73	101,399,728.26
净资产合计		223,683,538.96	341,362,383.87
负债和净资产总计		224,382,689.95	341,923,586.15

注：1、报告截止日 2022 年 6 月 30 日，长信利信混合 A 份额净值 1.405 元，长信利信混合 C 份额净值 1.383 元，长信利信混合 E 份额净值 1.392 元，基金份额总额为 160,706,705.23 份，其中长信利信混合 A 份额 750,227.47 份，长信利信混合 C 份额 2,804,012.87 份，长信利信混合 E 份额 157,152,464.89 份。

2、以下比较数据已根据本年《证券投资基金信息披露 XBRL 模板第 3 号<年度报告和中期报告>》中的资产负债表格式的要求进行列示：2021 年年度报告资产负债表中“应收利息”与“其他资产”项目的“本期末”余额合并列示在 2022 年中期报告资产负债表中“其他资产”项目的“上年度末”余额，2021 年年度报告资产负债表中“应付交易费用”、“应付利息”与“其他负债”科目的“本期末”余额合并列示在 2022 年中期报告资产负债表“其他负债”项目的“上年度末”余额。

## 6.2 利润表

会计主体：长信利信灵活配置混合型证券投资基金

本报告期：2022 年 1 月 1 日至 2022 年 6 月 30 日

单位：人民币元

项目	附注号	本期	上年度可比期间
		2022 年 1 月 1 日至 2022 年 6 月 30 日	2021 年 1 月 1 日至 2021 年 6 月 30 日
<b>一、营业总收入</b>		-10,759,919.33	9,242,742.58
1. 利息收入		102,736.55	7,050,383.53
其中：存款利息收入	6.4.7.13	84,346.81	83,930.94
债券利息收入		-	6,648,435.33
资产支持证券利息收入		-	-
买入返售金融资产收入		18,389.74	318,017.26
证券出借利息收入		-	-
其他利息收入		-	-
2. 投资收益（损失以“-”填列）		-11,998,940.95	48,835,869.24
其中：股票投资收益	6.4.7.14	-16,894,227.71	49,649,963.77
基金投资收益		-	-
债券投资收益	6.4.7.15	3,846,003.77	-1,498,591.13
资产支持证券投资	6.4.7.16	-	-
收益		-	-
贵金属投资收益	6.4.7.17	-	-

衍生工具收益	6.4.7.18	-	-
股利收益	6.4.7.19	1,049,282.99	684,496.60
以摊余成本计量的金融资产终止确认产生的收益		-	-
其他投资收益		-	-
3. 公允价值变动收益（损失以“-”号填列）	6.4.7.20	1,134,062.37	-46,695,972.18
4. 汇兑收益（损失以“-”号填列）		-	-
5. 其他收入（损失以“-”号填列）	6.4.7.21	2,222.70	52,461.99
<b>减：二、营业总支出</b>		<b>1,305,800.65</b>	<b>3,459,770.74</b>
1. 管理人报酬	6.4.10.2.1	888,622.15	1,932,121.53
2. 托管费	6.4.10.2.2	296,207.30	644,040.44
3. 销售服务费	6.4.10.2.3	6,773.93	56,844.91
4. 投资顾问费		-	-
5. 利息支出		-	-
其中：卖出回购金融资产支出		-	-
6. 信用减值损失	6.4.7.22	-	-
7. 税金及附加		3,566.24	12,262.05
8. 其他费用	6.4.7.23	110,631.03	814,501.81
<b>三、利润总额（亏损总额以“-”号填列）</b>		<b>-12,065,719.98</b>	<b>5,782,971.84</b>
减：所得税费用		-	-
<b>四、净利润（净亏损以“-”号填列）</b>		<b>-12,065,719.98</b>	<b>5,782,971.84</b>
<b>五、其他综合收益的税后净额</b>		-	-
<b>六、综合收益总额</b>		<b>-12,065,719.98</b>	<b>5,782,971.84</b>

注：以下比较数据已根据本年《证券投资基金信息披露 XBRL 模板第 3 号<年度报告和中期报告>》中的利润表格式的要求进行列示；2021 年中期报告利润表中“交易费用”项目与“其他费用”项目的“本期”金额合并列示在 2022 年中期报告利润表中“其他费用”项目的“上年度可比期间”金额。

### 6.3 净资产（基金净值）变动表

会计主体：长信利信灵活配置混合型证券投资基金

本报告期：2022 年 1 月 1 日至 2022 年 6 月 30 日

单位：人民币元

项目	本期			
	2022 年 1 月 1 日至 2022 年 6 月 30 日			
	实收基金	其他综合收益	未分配利润	净资产合计

一、上期期末净资产（基金净值）	239,962,655.61	-	101,399,728.26	341,362,383.87
加：会计政策变更	-	-	-	-
前期差错更正	-	-	-	-
其他	-	-	-	-
二、本期期初净资产（基金净值）	239,962,655.61	-	101,399,728.26	341,362,383.87
三、本期增减变动额（减少以“-”号填列）	-79,255,950.38	-	-38,422,894.53	-117,678,844.91
（一）、综合收益总额	-	-	-12,065,719.98	-12,065,719.98
（二）、本期基金份额交易产生的基金净值变动数（净值减少以“-”号填列）	-79,255,950.38	-	-26,357,174.55	-105,613,124.93
其中：1. 基金申购款	1,302,201.34	-	520,822.23	1,823,023.57
2. 基金赎回款	-80,558,151.72	-	-26,877,996.78	-107,436,148.50
（三）、本期向基金份额持有人分配利润产生的基金净值变动（净值减少以“-”号填列）	-	-	-	-
（四）、其他综合收益结转留存收益	-	-	-	-
四、本期期末净资产（基金净值）	160,706,705.23	-	62,976,833.73	223,683,538.96
项目	上年度可比期间 2021 年 1 月 1 日至 2021 年 6 月 30 日			
	实收基金	其他综合收益	未分配利润	净资产合计
一、上期期末净资产（基金	-	-	-	-

净值)				
加：会计政策变更	-	-	-	-
前期差错更正	-	-	-	-
其他	-	-	-	-
二、本期期初净资产（基金净值）	539,847,573.77	-	196,626,076.34	736,473,650.11
三、本期增减变动额（减少以“-”号填列）	-141,515,894.42	-	-46,234,614.56	-187,750,508.98
（一）、综合收益总额	-	-	5,782,971.84	5,782,971.84
（二）、本期基金份额交易产生的基金净值变动数（净值减少以“-”号填列）	-141,515,894.42	-	-52,017,586.40	-193,533,480.82
其中：1. 基金申购款	2,656,367.24	-	1,034,701.81	3,691,069.05
2. 基金赎回款	-144,172,261.66	-	-53,052,288.21	-197,224,549.87
（三）、本期向基金份额持有人分配利润产生的基金净值变动（净值减少以“-”号填列）	-	-	-	-
（四）、其他综合收益结转留存收益	-	-	-	-
四、本期期末净资产（基金净值）	398,331,679.35	-	150,391,461.78	548,723,141.13

报表附注为财务报表的组成部分。

本报告 6.1 至 6.4 财务报表由下列负责人签署：

刘元瑞

覃波

孙红辉

基金管理人负责人

主管会计工作负责人

会计机构负责人

## 6.4 报表附注

### 6.4.1 基金基本情况

长信利信灵活配置混合型证券投资基金（以下简称“本基金”），系经中国证券监督管理委员会（以下简称“中国证监会”）证监许可[2015]1574号《关于准予长信利信灵活配置混合型证券投资基金注册的批复》和机构部函[2016]2400号《关于长信利信灵活配置混合型证券投资基金延期募集备案的回函》的注册，由基金管理人长信基金管理有限责任公司向社会公开发行募集，基金合同于2016年11月10日正式生效，首次设立募集规模为301,140,999.29份基金份额。本基金为契约型开放式，存续期限不定。本基金的基金管理人为长信基金管理有限责任公司，各类份额的注册登记机构分别为中国证券登记结算有限责任公司和长信基金管理有限责任公司，基金托管人为招商银行股份有限公司。

根据《关于长信利信灵活配置混合型证券投资基金增设C类、E类基金份额相关事项的公告》，自2019年4月25日起，原有基金份额归为A类份额，同时增设C类、E类份额。本基金的A类基金份额在申购时收取申购费，在赎回时根据持有期限收取赎回费，注册登记机构为中国证券登记结算有限责任公司；C类基金份额不收取申购费，赎回时根据持有期限收取赎回费，但从该类别基金资产中计提销售服务费，注册登记机构为长信基金管理有限责任公司。E类基金份额在申购时收取申购费，在赎回时根据持有期限收取赎回费，注册登记机构为长信基金管理有限责任公司。

本基金的投资范围为具有良好流动性的金融工具，包括国内依法发行上市的股票（包括中小板、创业板及其他经中国证监会核准上市的股票）、存托凭证、债券（包括国内依法发行和上市交易的国债、央行票据、金融债券、企业债券、公司债券、中期票据、短期融资券、超短期融资券、次级债券、地方政府债、资产支持证券、中小企业私募债券、可转换债券及其他经中国证监会允许投资的债券）、债券回购、银行存款（包括协议存款、定期存款及其他银行存款）、货币市场工具、权证、股指期货以及法律法规或中国证监会允许基金投资的其他金融工具（但须符合中国证监会相关规定）。如法律法规或监管机构以后允许基金投资其他品种，基金管理人在履行适当程序后，可以将其纳入投资范围。

基金的投资组合比例为：股票资产占基金资产的0%-95%；债券、债券回购、货币市场工具、银行存款以及法律法规或中国证监会允许基金投资的其他金融工具占基金资产的5%-100%。本基金持有全部权证的市值不超过基金资产净值的3%。本基金每个交易日日终在扣除股指期货合约需缴纳的交易保证金后，应当保持不低于基金资产净值5%的现金（不包括结算备付金、存出保证金

、应收申购款等)或者到期日在一年以内的政府债券。

基金的业绩比较基准为:沪深 300 指数收益率\*50%+中证综合债指数收益率\*50%。

#### 6.4.2 会计报表的编制基础

本财务报表系按照财政部颁布的《企业会计准则—基本准则》以及其后颁布及修订的具体会计准则、应用指南、解释以及其他相关规定(以下统称“企业会计准则”)编制,同时,对于在具体会计核算和信息披露方面,也参考了中国证券投资基金业协会修订并发布的《证券投资基金会计核算业务指引》、中国证监会制定的《中国证券监督管理委员会关于证券投资基金估值业务的指导意见》、《公开募集证券投资基金信息披露管理办法》、《证券投资基金信息披露内容与格式准则》第 2 号《年度报告的内容与格式》、《证券投资基金信息披露编报规则》第 3 号《会计报表附注的编制及披露》、《证券投资基金信息披露 XBRL 模板第 3 号<年度报告和中期报告>》及其他中国证监会及中国证券投资基金业协会颁布的相关规定。

本财务报表以本基金持续经营为基础列报。

#### 6.4.3 遵循企业会计准则及其他有关规定的声明

本基金 2022 年 1 月 1 日至 2022 年 6 月 30 日止期间的财务报表符合企业会计准则的要求,真实、完整地反映了本基金 2022 年 6 月 30 日的财务状况以及 2022 年 1 月 1 日至 2022 年 6 月 30 日止期间的经营成果和净资产变动情况等有关信息。

#### 6.4.4 本报告期所采用的会计政策、会计估计与最近一期年度报告相一致的说明

除下文的会计政策与最近一期年度报告不一致以外,本基金报告期所采用的其他会计政策、会计估计与最近一期年度会计报表所采用的会计政策、会计估计一致。

##### 6.4.4.1 金融资产和金融负债的分类

###### 新金融工具准则

金融工具,是指形成一方的金融资产并形成其他方的金融负债或权益工具的合同。当本基金成为金融工具合同的一方时,确认相关的金融资产或金融负债。

###### (1) 金融资产

金融资产于初始确认时分类为:以摊余成本计量的金融资产、以公允价值计量且其变动计入其他综合收益的金融资产及以公允价值计量且其变动计入当期损益的金融资产。金融资产的分类取决于本基金管理金融资产的业务模式和金融资产的合同现金流量特征。本基金现无金融资产分类为以公允价值计量且其变动计入其他综合收益的金融资产。

###### 债务工具

本基金持有的债务工具是指从发行方角度分析符合金融负债定义的工具,分别采用以下两种

方式进行计量：

以摊余成本计量：

本基金管理以摊余成本计量的金融资产的业务模式为以收取合同现金流量为目标，且以摊余成本计量的金融资产的合同现金流量特征与基本借贷安排相一致，即在特定日期产生的现金流量，仅为对本金和以未偿付本金金额为基础的利息的支付。本基金持有的以摊余成本计量的金融资产主要为银行存款、买入返售金融资产和其他各类应收款项等。

以公允价值计量且其变动计入当期损益：

本基金将持有的未划分为以摊余成本计量的债务工具，以公允价值计量且其变动计入当期损益。本基金持有的以公允价值计量且其变动计入当期损益的金融资产主要为债券投资和资产支持证券投资，在资产负债表中以交易性金融资产列示。

权益工具

权益工具是指从发行方角度分析符合权益定义的工具。本基金将对其没有控制、共同控制和重大影响的权益工具(主要为股票投资)按照公允价值计量且其变动计入当期损益，在资产负债表中列示为交易性金融资产。

(2) 金融负债

金融负债于初始确认时分类为以摊余成本计量的金融负债和以公允价值计量且其变动计入当期损益的金融负债。本基金目前暂无金融负债分类为以公允价值计量且其变动计入当期损益的金融负债。本基金持有的以摊余成本计量的金融负债包括卖出回购金融资产款和其他各类应付款项等。

(3) 衍生金融工具

本基金将持有的衍生金融工具以公允价值计量且其变动计入当期损益，在资产负债表中列示为衍生金融资产/负债。

原金融工具准则(截至 2021 年 12 月 31 日前适用的原金融工具准则)

本基金于 2022 年 1 月 1 日起执行新金融工具准则，但选择不重述比较信息。因此，比较信息继续适用本基金以前年度的如下会计政策。

(1) 金融资产的分类

金融资产于初始确认时分类为：以公允价值计量且其变动计入当期损益的金融资产、应收款项、可供出售金融资产及持有至到期投资。金融资产的分类取决于本基金对金融资产的持有意图和持有能力。本基金现无金融资产分类为可供出售金融资产及持有至到期投资。

本基金目前以交易目的持有的股票投资、债券投资、资产支持证券投资和衍生工具分类为以

公允价值计量且其变动计入当期损益的金融资产。除衍生工具所产生的金融资产在资产负债表中以衍生金融资产列示外，以公允价值计量且其变动计入当期损益的金融资产在资产负债表中以交易性金融资产列示。

本基金持有的其他金融资产分类为应收款项，包括银行存款、买入返售金融资产和其他各类应收款项等。应收款项是指在活跃市场中没有报价、回收金额固定或可确定的非衍生金融资产。

## (2) 金融负债的分类

金融负债于初始确认时分类为：以公允价值计量且其变动计入当期损益的金融负债及其他金融负债。本基金目前暂无金融负债分类为以公允价值计量且其变动计入当期损益的金融负债。本基金持有的其他金融负债包括卖出回购金融资产款和其他各类应付款项等。

### 6.4.4.2 金融资产和金融负债的初始确认、后续计量和终止确认

#### 新金融工具准则

金融资产或金融负债在初始确认时以公允价值计量。对于以公允价值计量且其变动计入当期损益的金融资产和金融负债，相关交易费用计入当期损益；对于支付的价款中包含的债券或资产支持证券起息日或上次除息日至购买日止的利息，确认为应计利息，包含在交易性金融资产的账面价值中。对于其他类别的金融资产和金融负债，相关交易费用计入初始确认金额。

对于以公允价值计量且其变动计入当期损益的金融资产，按照公允价值进行后续计量；对于应收款项和其他金融负债采用实际利率法，以摊余成本进行后续计量。

本基金对于以摊余成本计量的金融资产，以预期信用损失为基础确认损失准备。

本基金考虑有关过去事项、当前状况以及对未来经济状况的预测等合理且有依据的信息，以发生违约的风险为权重，计算合同应收的现金流量与预期能收到的现金流量之间差额的现值的概率加权金额，确认预期信用损失。

于每个资产负债表日，本基金对于处于不同阶段的金融工具的预期信用损失分别进行计量。金融工具自初始确认后信用风险未显著增加的，处于第一阶段，本基金按照未来 12 个月内的预期信用损失计量损失准备；金融工具自初始确认后信用风险已显著增加但尚未发生信用减值的，处于第二阶段，本基金按照该工具整个存续期的预期信用损失计量损失准备；金融工具自初始确认后已经发生信用减值的，处于第三阶段，本基金按照该工具整个存续期的预期信用损失计量损失准备。

对于在资产负债表日具有较低信用风险的金融工具，本基金假设其信用风险自初始确认后并未显著增加，认定为处于第一阶段的金融工具，按照未来 12 个月内的预期信用损失计量损失准备。

本基金对于处于第一阶段和第二阶段的金融工具，按照其未扣除减值准备的账面余额和实际



利率计算利息收入。对于处于第三阶段的金融工具，按照其账面余额减已计提减值准备后的摊余成本和实际利率计算利息收入。

对于其他各类应收款项，无论是否存在重大融资成分，本基金均按照整个存续期的预期信用损失计量损失准备。

本基金将计提或转回的损失准备计入当期损益。

金融资产满足下列条件之一的，予以终止确认：(1) 收取该金融资产现金流量的合同权利终止；(2) 该金融资产已转移，且本基金将金融资产所有权上几乎所有的风险和报酬转移给转入方；或者(3) 该金融资产已转移，虽然本基金既没有转移也没有保留金融资产所有权上几乎所有的风险和报酬，但是放弃了对该金融资产控制。

金融资产终止确认时，其账面价值与收到的对价的差额，计入当期损益。

当金融负债的现时义务全部或部分已经解除时，终止确认该金融负债或义务已解除的部分。终止确认部分的账面价值与支付的对价之间的差额，计入当期损益。

原金融工具准则(截至 2021 年 12 月 31 日前适用的原金融工具准则)

本基金于 2022 年 1 月 1 日起执行新金融工具准则，但选择不重述比较信息。因此，比较信息继续适用本基金以前年度的如下会计政策。

金融资产或金融负债于本基金成为金融工具合同的一方时，按公允价值在资产负债表内确认。以公允价值计量且其变动计入当期损益的金融资产，取得时发生的相关交易费用计入当期损益；对于支付的价款中包含的债券或资产支持证券起息日或上次除息日至购买日止的利息，单独确认为应收项目。应收款项和其他金融负债的相关交易费用计入初始确认金额。

对于以公允价值计量且其变动计入当期损益的金融资产，按照公允价值进行后续计量；对于应收款项和其他金融负债采用实际利率法，以摊余成本进行后续计量。

金融资产满足下列条件之一的，予以终止确认：(1) 收取该金融资产现金流量的合同权利终止；(2) 该金融资产已转移，且本基金将金融资产所有权上几乎所有的风险和报酬转移给转入方；或者(3) 该金融资产已转移，虽然本基金既没有转移也没有保留金融资产所有权上几乎所有的风险和报酬，但是放弃了对该金融资产控制。

金融资产终止确认时，其账面价值与收到的对价的差额，计入当期损益。

当金融负债的现时义务全部或部分已经解除时，终止确认该金融负债或义务已解除的部分。终止确认部分的账面价值与支付的对价之间的差额，计入当期损益。

#### 6.4.4.3 收入/(损失)的确认和计量

新金融工具准则

股票投资在持有期间应取得的现金股利扣除由上市公司代扣代缴的个人所得税后的净额确认为投资收益。债券投资和资产支持证券投资在持有期间应取得的按票面利率(对于贴现债为按发行价计算的利率)或合同利率计算的利息扣除在适用情况下由债券和资产支持证券发行企业代扣代缴的个人所得税及由基金管理人缴纳的增值税后的净额确认为投资收益。

以公允价值计量且其变动计入当期损益的金融资产在持有期间的公允价值变动扣除按票面利率(对于贴现债为按发行价计算的利率)或合同利率计算的利息确认为公允价值变动损益;于处置时,其处置价格与初始确认金额之间的差额扣除相关交易费用后的净额确认为投资收益,其中包括从公允价值变动损益结转的公允价值累计变动额。

应收款项在持有期间确认的利息收入按实际利率法计算,实际利率法与直线法差异较小的则按直线法计算。

原金融工具准则(截至 2021 年 12 月 31 日前适用的原金融工具准则)

本基金于 2022 年 1 月 1 日起执行新金融工具准则,但选择不重述比较信息。因此,比较信息继续适用本基金以前年度的如下会计政策。

股票投资在持有期间应取得的现金股利扣除由上市公司代扣代缴的个人所得税后的净额确认为投资收益。债券投资和资产支持证券投资在持有期间应取得的按票面利率或者发行价计算的利息扣除在适用情况下由债券和资产支持证券发行企业代扣代缴的个人所得税及由基金管理人缴纳的增值税后的净额确认为利息收入。

以公允价值计量且其变动计入当期损益的金融资产在持有期间的公允价值变动确认为公允价值变动损益;于处置时,其处置价格与初始确认金额之间的差额扣除在适用情况下由基金管理人缴纳的增值税后的净额确认为投资收益,其中包括从公允价值变动损益结转的公允价值累计变动额。

应收款项在持有期间确认的利息收入按实际利率法计算,实际利率法与直线法差异较小的则按直线法计算。

#### 6.4.5 会计政策和会计估计变更以及差错更正的说明

##### 6.4.5.1 会计政策变更的说明

财政部于 2017 年颁布了修订后的《企业会计准则第 22 号——金融工具确认和计量》、《企业会计准则第 23 号——金融资产转移》、《企业会计准则第 24 号——套期会计》及《企业会计准则第 37 号——金融工具列报》(以下合称“新金融工具准则”),财政部、中国银行保险监督管理委员会于 2020 年 12 月 30 日发布了《关于进一步贯彻落实新金融工具相关会计准则的通知》,公募证券投资基金自 2022 年 1 月 1 日起执行新金融工具准则。此外,中国证监会于 2022 年颁布了

修订后的《证券投资基金信息披露 XBRL 模板第 3 号<年度报告和中期报告>》，本基金的基金管理人已采用上述准则及通知编制本基金 2022 年度财务报表，对本基金财务报表的影响列示如下：

(a) 金融工具

根据新金融工具准则的相关规定，本基金对于首次执行该准则的累积影响数调整 2022 年年初留存收益以及财务报表其他相关项目金额，2021 年度的比较财务报表未重列。于 2021 年 12 月 31 日及 2022 年 1 月 1 日，本基金均没有指定为以公允价值计量且其变动计入当期损益的金融资产。

于 2022 年 1 月 1 日，本财务报表中金融资产和金融负债按照原金融工具准则和新金融工具准则的规定进行分类和计量的结果如下：

原金融工具准则下以摊余成本计量的金融资产为银行存款、结算备付金、存出保证金、买入返售金融资产、应收利息、应收证券清算款和应收申购款，金额分别为 16,694,878.34 元、4,019,297.63 元、41,686.84 元、10,000,000.00 元、2,984,738.25 元、1,187,054.03 元和 409.70 元。新金融工具准则下以摊余成本计量的金融资产为银行存款、结算备付金、存出保证金、买入返售金融资产、其他资产-应收利息、应收清算款和应收申购款，金额分别为 16,697,335.68 元、4,021,470.02 元、41,707.41 元、10,001,320.55 元、0.00 元、1,187,054.03 元和 409.70 元。

原金融工具准则下以公允价值计量且其变动计入当期损益计量的金融资产为交易性金融资产，金额为 306,995,521.36 元。新金融工具准则下以公允价值计量且其变动计入当期损益计量的金融资产为交易性金融资产，金额为 309,974,288.76 元。

原金融工具准则下以摊余成本计量的金融负债为应付赎回款、应付管理人报酬、应付托管费、应付销售服务费和应付交易费用，金额分别为 5,489.59 元、180,844.22 元、60,281.42 元、981.67 元和 117,967.21 元。新金融工具准则下以摊余成本计量的金融负债为应付赎回款、应付管理人报酬、应付托管费、应付销售服务费和其他负债-应付交易费用，金额分别为 5,489.59 元、180,844.22 元、60,281.42 元、981.67 元和 117,967.21 元。

于 2021 年 12 月 31 日，本基金持有的“银行存款”、“结算备付金”、“存出保证金”、“交易性金融资产”、“买入返售金融资产”、“卖出回购金融资产款”等对应的应计利息余额均列示在“应收利息”或“应付利息”科目中。于 2022 年 1 月 1 日，本基金根据新金融工具准则下的计量类别，将上述应计利息分别转入“银行存款”、“结算备付金”、“存出保证金”、“交易性金融资产”、“买入返售金融资产”、“卖出回购金融资产款”等科目项下列示，无期初留存收益影响。

(b) 修订后的《证券投资基金信息披露 XBRL 模板第 3 号<年度报告和中期报告>》

根据中国证监会于 2022 年颁布的修订后的《证券投资基金信息披露 XBRL 模板第 3 号<年度报

告和中期报告》，本基金的基金管理人在编制本财务报表时调整了部分财务报表科目的列报和披露，这些调整未对本基金财务报表产生重大影响。

#### 6.4.5.2 会计估计变更的说明

本基金在本期间未发生重大会计估计变更。

#### 6.4.5.3 差错更正的说明

本基金本报告期内无需说明的重大会计差错更正。

#### 6.4.6 税项

根据财政部、国家税务总局财税[2002]128号《关于开放式证券投资基金有关税收问题的通知》、财税[2008]1号《关于企业所得税若干优惠政策的通知》、财税[2012]85号《关于实施上市公司股息红利差别化个人所得税政策有关问题的通知》、财税[2015]101号《关于上市公司股息红利差别化个人所得税政策有关问题的通知》、财税[2016]36号《关于全面推开营业税改征增值税试点的通知》、财税[2016]46号《关于进一步明确全面推开营改增试点金融业有关政策的通知》、财税[2016]70号《关于金融机构同业往来等增值税政策的补充通知》、财税[2016]140号《关于明确金融 房地产开发 教育辅助服务等增值税政策的通知》、财税[2017]2号《关于资管产品增值税政策有关问题的补充通知》、财税[2017]56号《关于资管产品增值税有关问题的通知》、财税[2017]90号《关于租入固定资产进项税额抵扣等增值税政策的通知》及其他相关财税法规和实务操作，主要税项列示如下：

(1) 资管产品运营过程中发生的增值税应税行为，以资管产品管理人为增值税纳税人。资管产品管理人运营资管产品过程中发生的增值税应税行为，暂适用简易计税方法，按照3%的征收率缴纳增值税。

对证券投资基金管理人运用基金买卖股票、债券的转让收入免征增值税，对国债、地方政府债以及金融同业往来利息收入亦免征增值税。资管产品管理人运营资管产品提供的贷款服务，以产生的利息及利息性质的收入为销售额。

(2) 对基金从证券市场中取得的收入，包括买卖股票、债券的差价收入，股票的股息、红利收入，债券的利息收入及其他收入，暂不征收企业所得税。

(3) 对基金取得的企业债券利息收入，应由发行债券的企业在向基金支付利息时代扣代缴20%的个人所得税。对基金从上市公司取得的股息红利所得，持股期限在1个月以内(含1个月)的，其股息红利所得全额计入应纳税所得额；持股期限在1个月以上至1年(含1年)的，暂减按50%计入应纳税所得额；持股期限超过1年的，暂免征收个人所得税。对基金持有的上市公司限售股，解禁后取得的股息、红利收入，按照上述规定计算纳税，持股时间自解禁日起计算；解禁前取得

的股息、红利收入继续暂减按 50%计入应纳税所得额。上述所得统一适用 20%的税率计征个人所得税。

(4) 基金卖出股票按 0.1%的税率缴纳股票交易印花税，买入股票不征收股票交易印花税。

(5) 本基金的城市维护建设税、教育费附加和地方教育附加等税费按照实际缴纳增值税额的适用比例计算缴纳。

#### 6.4.7 重要财务报表项目的说明

##### 6.4.7.1 银行存款

单位：人民币元

项目	本期末 2022 年 6 月 30 日
活期存款	10,326,729.01
等于：本金	10,323,346.21
加：应计利息	3,382.80
减：坏账准备	-
定期存款	-
等于：本金	-
加：应计利息	-
减：坏账准备	-
其中：存款期限 1 个月以内	-
存款期限 1-3 个月	-
存款期限 3 个月以上	-
其他存款	-
等于：本金	-
加：应计利息	-
减：坏账准备	-
合计	10,326,729.01

##### 6.4.7.2 交易性金融资产

单位：人民币元

项目	本期末 2022 年 6 月 30 日				
	成本	应计利息	公允价值	公允价值变动	
股票	114,639,044.37	-	128,770,592.22	14,131,547.85	
贵金属投资-金交所黄金合约	-	-	-	-	
债券	交易所市场	54,048,596.87	720,679.47	55,283,018.47	513,742.13
	银行间市场	10,000,223.50	206,180.82	10,522,180.82	315,776.50
	合计	64,048,820.37	926,860.29	65,805,199.29	829,518.63

资产支持证券	-	-	-	-
基金	-	-	-	-
其他	-	-	-	-
合计	178,687,864.74	926,860.29	194,575,791.51	14,961,066.48

#### 6.4.7.3 衍生金融资产/负债

##### 6.4.7.3.1 衍生金融资产/负债期末余额

本基金本报告期末未持有衍生金融资产/负债。

#### 6.4.7.4 买入返售金融资产

##### 6.4.7.4.1 各项买入返售金融资产期末余额

本基金本报告期末未持有买入返售金融资产。

##### 6.4.7.4.2 期末买断式逆回购交易中取得的债券

本基金本报告期末无买断式逆回购交易中取得的债券。

#### 6.4.7.5 债权投资

##### 6.4.7.5.1 债权投资情况

本基金本报告期末无债权投资。

#### 6.4.7.6 其他债权投资

##### 6.4.7.6.1 其他债权投资情况

本基金本报告期末无其他债权投资。

#### 6.4.7.7 其他权益工具投资

##### 6.4.7.7.1 其他权益工具投资情况

本基金本报告期末无其他权益工具投资。

#### 6.4.7.8 其他资产

本基金本报告期末未持有其他资产。

#### 6.4.7.9 其他负债

单位：人民币元

项目	本期末 2022年6月30日
应付券商交易单元保证金	-
应付赎回费	2.97
应付证券出借违约金	-
应付交易费用	357,629.81
其中：交易所市场	356,729.81
银行间市场	900.00
应付利息	-

预提账户维护费	9,300.00
预提审计费	89,752.78
预提信息披露费	59,507.37
合计	516,192.93

## 6.4.7.10 实收基金

金额单位：人民币元

## 长信利信混合 A

项目	本期 2022年1月1日至2022年6月30日	
	基金份额（份）	账面金额
上年度末	5,193,230.26	5,193,230.26
本期申购	143,813.53	143,813.53
本期赎回（以“-”号填列）	-4,586,816.32	-4,586,816.32
基金拆分/份额折算前	-	-
基金拆分/份额折算调整	-	-
本期申购	-	-
本期赎回（以“-”号填列）	-	-
本期末	750,227.47	750,227.47

## 长信利信混合 C

项目	本期 2022年1月1日至2022年6月30日	
	基金份额（份）	账面金额
上年度末	3,787,489.95	3,787,489.95
本期申购	1,156,194.73	1,156,194.73
本期赎回（以“-”号填列）	-2,139,671.81	-2,139,671.81
基金拆分/份额折算前	-	-
基金拆分/份额折算调整	-	-
本期申购	-	-
本期赎回（以“-”号填列）	-	-
本期末	2,804,012.87	2,804,012.87

## 长信利信混合 E

项目	本期 2022年1月1日至2022年6月30日	
	基金份额（份）	账面金额
上年度末	230,981,935.40	230,981,935.40
本期申购	2,193.08	2,193.08
本期赎回（以“-”号填列）	-73,831,663.59	-73,831,663.59
基金拆分/份额折算前	-	-
基金拆分/份额折算调整	-	-
本期申购	-	-
本期赎回（以“-”号填列）	-	-
本期末	157,152,464.89	157,152,464.89

注：申购含红利再投、转换入份额；赎回含转换出份额。

#### 6.4.7.11 其他综合收益

本基金本报告期无其他综合收益。

#### 6.4.7.12 未分配利润

单位：人民币元

长信利信混合 A

项目	已实现部分	未实现部分	未分配利润合计
本期期初	95,130.81	2,174,032.97	2,269,163.78
本期利润	-102,341.32	-207,253.27	-309,594.59
本期基金份额交易产生的变动数	-26,045.60	-1,629,801.55	-1,655,847.15
其中：基金申购款	-2,871.94	55,554.10	52,682.16
基金赎回款	-23,173.66	-1,685,355.65	-1,708,529.31
本期已分配利润	-	-	-
本期末	-33,256.11	336,978.15	303,722.04

长信利信混合 C

项目	已实现部分	未实现部分	未分配利润合计
本期期初	1,290,208.27	281,307.18	1,571,515.45
本期利润	-233,069.30	-77,319.26	-310,388.56
本期基金份额交易产生的变动数	-276,643.44	89,606.55	-187,036.89
其中：基金申购款	392,584.94	74,775.63	467,360.57
基金赎回款	-669,228.38	14,830.92	-654,397.46
本期已分配利润	-	-	-
本期末	780,495.53	293,594.47	1,074,090.00

长信利信混合 E

项目	已实现部分	未实现部分	未分配利润合计
本期期初	80,404,184.10	17,154,864.93	97,559,049.03
本期利润	-12,864,371.73	1,418,634.90	-11,445,736.83
本期基金份额交易产生的变动数	-22,435,103.85	-2,079,186.66	-24,514,290.51
其中：基金申购款	709.34	70.16	779.50
基金赎回款	-22,435,813.19	-2,079,256.82	-24,515,070.01
本期已分配利润	-	-	-
本期末	45,104,708.52	16,494,313.17	61,599,021.69

#### 6.4.7.13 存款利息收入

单位：人民币元

项目	本期 2022年1月1日至2022年6月30日
活期存款利息收入	45,207.75
定期存款利息收入	-



其他存款利息收入	-
结算备付金利息收入	38,594.75
其他	544.31
合计	84,346.81

注：其他为保证金利息收入和直销申购款利息收入。

#### 6.4.7.14 股票投资收益

##### 6.4.7.14.1 股票投资收益——买卖股票差价收入

单位：人民币元

项目	本期
	2022年1月1日至2022年6月30日
卖出股票成交总额	336,693,373.99
减：卖出股票成本总额	352,600,128.12
减：交易费用	987,473.58
买卖股票差价收入	-16,894,227.71

#### 6.4.7.15 债券投资收益

##### 6.4.7.15.1 债券投资收益项目构成

单位：人民币元

项目	本期
	2022年1月1日至2022年6月30日
债券投资收益——利息收入	2,357,493.60
债券投资收益——买卖债券（债转股及债券到期兑付）差价收入	1,488,510.17
债券投资收益——赎回差价收入	-
债券投资收益——申购差价收入	-
合计	3,846,003.77

##### 6.4.7.15.2 债券投资收益——买卖债券差价收入

单位：人民币元

项目	本期
	2022年1月1日至2022年6月30日
卖出债券（债转股及债券到期兑付）成交总额	145,225,703.48
减：卖出债券（债转股及债券到期兑付）成本总额	140,996,487.13
减：应计利息总额	2,739,045.73
减：交易费用	1,660.45
买卖债券差价收入	1,488,510.17

##### 6.4.7.15.3 债券投资收益——赎回差价收入

本基金本报告期无债券赎回差价收入。

**6.4.7.15.4 债券投资收益——申购差价收入**

本基金本报告期无债券申购差价收入。

**6.4.7.16 资产支持证券投资收益****6.4.7.16.1 资产支持证券投资收益项目构成**

本基金本报告期无资产支持证券投资收益。

**6.4.7.17 贵金属投资收益****6.4.7.17.1 贵金属投资收益项目构成**

本基金本报告期无贵金属投资收益。

**6.4.7.18 衍生工具收益****6.4.7.18.1 衍生工具收益——买卖权证差价收入**

本基金本报告期无买卖权证差价收入。

**6.4.7.18.2 衍生工具收益——其他投资收益**

本基金本报告期无其他衍生工具投资收益。

**6.4.7.19 股利收益**

单位：人民币元

项目	本期 2022年1月1日至2022年6月30日
股票投资产生的股利收益	1,049,282.99
其中：证券出借权益补偿收入	-
基金投资产生的股利收益	-
合计	1,049,282.99

**6.4.7.20 公允价值变动收益**

单位：人民币元

项目名称	本期 2022年1月1日至2022年6月30日
1. 交易性金融资产	1,134,062.37
股票投资	2,660,992.74
债券投资	-1,526,930.37
资产支持证券投资	-
基金投资	-
贵金属投资	-
其他	-
2. 衍生工具	-
权证投资	-
3. 其他	-
减：应税金融商品公允价值变动产生的预估增值税	-

合计	1,134,062.37
----	--------------

#### 6.4.7.21 其他收入

单位：人民币元

项目	本期 2022 年 1 月 1 日至 2022 年 6 月 30 日
基金赎回费收入	2,222.70
合计	2,222.70

注：对于持有期少于 30 日的基金份额所收取的赎回费，全额计入基金财产；对于持有期不少于 30 日但少于 3 个月的基金份额所收取的赎回费，其 75% 计入基金财产；对于持有期不少于 3 个月但少于 6 个月的基金份额所收取的赎回费，其 50% 计入基金财产。未计入基金财产部分用于支付登记费和必要的手续费。

#### 6.4.7.22 信用减值损失

本基金本报告期无信用减值损失。

#### 6.4.7.23 其他费用

单位：人民币元

项目	本期 2022 年 1 月 1 日至 2022 年 6 月 30 日
审计费用	29,752.78
信息披露费	59,507.37
证券出借违约金	-
账户维护费	18,450.00
其他费用	2,920.88
合计	110,631.03

注：其他为银行手续费。

### 6.4.8 或有事项、资产负债表日后事项的说明

#### 6.4.8.1 或有事项

截至资产负债表日，本基金无需要说明的重大或有事项。

#### 6.4.8.2 资产负债表日后事项

截至本财务报告批准报出日，本基金无需要披露的资产负债表日后事项。

### 6.4.9 关联方关系

#### 6.4.9.1 本报告期存在控制关系或其他重大利害关系的关联方发生变化的情况

本报告期存在控制关系或其他重大利害关系的关联方无变化。

#### 6.4.9.2 本报告期与基金发生关联交易的各关联方

关联方名称	与本基金的关系
长信基金管理有限责任公司（“长信基金”）	基金管理人、注册登记机构、基金销售机构

招商银行股份有限公司(“招商银行”)	基金托管人、基金销售机构
长江证券股份有限公司(“长江证券”)	基金管理人的股东、基金销售机构
长江期货股份有限公司(“长江期货”)	基金管理人的股东的子公司

#### 6.4.10 本报告期及上年度可比期间的关联方交易

##### 6.4.10.1 通过关联方交易单元进行的交易

##### 6.4.10.1.1 股票交易

金额单位：人民币元

关联方名称	本期 2022年1月1日至2022年6月30日		上年度可比期间 2021年1月1日至2021年6月30日	
	成交金额	占当期股票 成交总额的比例 (%)	成交金额	占当期股票 成交总额的比例(%)
长江证券	702,261,371.85	100.00	432,741,539.66	100.00

##### 6.4.10.1.2 债券交易

金额单位：人民币元

关联方名称	本期 2022年1月1日至2022年6月30日		上年度可比期间 2021年1月1日至2021年6月30日	
	成交金额	占当期债券 成交总额的比例 (%)	成交金额	占当期债券 成交总额的比例 (%)
长江证券	10,381,941.30	100.00	20,462,935.93	100.00

##### 6.4.10.1.3 债券回购交易

金额单位：人民币元

关联方名称	本期 2022年1月1日至2022年6月30日		上年度可比期间 2021年1月1日至2021年6月30日	
	成交金额	占当期债券回购 成交总额的比例 (%)	成交金额	占当期债券回购 成交总额的比例 (%)
长江证券	62,700,000.00	100.00	2,425,000,000.00	100.00

##### 6.4.10.1.4 权证交易

本基金本报告期及上年度可比期间均未通过关联方交易单元进行权证交易。

##### 6.4.10.1.5 应支付关联方的佣金

金额单位：人民币元

关联方名称	本期 2022年1月1日至2022年6月30日			
	当期 佣金	占当期佣金总量 的比例(%)	期末应付佣金余 额	占期末应付佣金 总额的比例(%)
长江证券	583,794.04	100.00	356,729.81	100.00

关联方名称	上年度可比期间 2021年1月1日至2021年6月30日			
	当期 佣金	占当期佣金总量 的比例 (%)	期末应付佣金余 额	占期末应付佣金 总额的比例 (%)
长江证券	359,799.98	100.00	127,373.44	100.00

注：上述佣金参考市场价格经本基金的基金管理人与对方协商确定，以扣除由中国证券登记结算有限责任公司收取的证管费和经手费的净额列示。该类佣金协议的服务范围还包括佣金收取方为本基金提供的证券投资研究成果和市场信息服务。

#### 6.4.10.2 关联方报酬

##### 6.4.10.2.1 基金管理费

单位：人民币元

项目	本期 2022年1月1日至2022年6 月30日	上年度可比期间 2021年1月1日至2021 年6月30日
当期发生的基金应支付的管理费	888,622.15	1,932,121.53
其中：支付销售机构的客户维护费	32,668.29	47,420.98

注：支付基金管理人长信基金管理有限责任公司的基金管理人报酬按前一日基金资产净值的0.6%年费率计提，逐日累计至每月月底，按月支付。

管理费的计算方法如下： $H=E \times 0.6\% \div \text{当年天数}$

H为每日应计提的基金管理费

E为前一日的基金资产净值

##### 6.4.10.2.2 基金托管费

单位：人民币元

项目	本期 2022年1月1日至2022年6 月30日	上年度可比期间 2021年1月1日至2021 年6月30日
当期发生的基金应支付的托管费	296,207.30	644,040.44

注：支付基金托管人招商银行的基金托管费按前一日基金资产净值0.2%的年费率确认，逐日累计至每月月底，按月支付。

托管费的计算方法如下： $H=E \times 0.2\% \div \text{当年天数}$

H为每日应计提的基金托管费

E为前一日的基金资产净值

##### 6.4.10.2.3 销售服务费

单位：人民币元

获得销售服务费的各	本期
-----------	----

关联方名称	2022 年 1 月 1 日至 2022 年 6 月 30 日			
	当期发生的基金应支付的销售服务费			
	长信利信混合 A	长信利信混合 C	长信利信混合 E	合计
长信基金	-	56.89	-	56.89
合计	-	56.89	-	56.89
获得销售服务费的各 关联方名称	上年度可比期间			
	2021 年 1 月 1 日至 2021 年 6 月 30 日			
	当期发生的基金应支付的销售服务费			
	长信利信混合 A	长信利信混合 C	长信利信混合 E	合计
长信基金	-	49,672.72	-	49,672.72
合计	-	49,672.72	-	49,672.72

注：本基金 A 类、E 类基金份额不收取销售服务费，C 类基金销售服务费按前一日 C 类基金份额基金资产净值的 0.25% 年费率计提。计算方法如下：

$$H = E \times \text{该类基金销售服务费年费率} / \text{当年天数}$$

H 为该类基金份额每日应计提的销售服务费

E 为该类基金份额前一日基金资产净值

基金销售服务费每日计提，逐日累计至每月月末，按月支付。

#### 6.4.10.3 与关联方进行银行间同业市场的债券(含回购)交易

本基金在本报告期及上年度可比期间均未与关联方通过银行间同业市场进行债券(含回购)交易。

#### 6.4.10.4 报告期内转融通证券出借业务发生重大关联交易事项的说明

##### 6.4.10.4.1 与关联方通过约定申报方式进行的适用固定期限费率的证券出借业务的情况

本基金本报告期及上年度可比期间均未与关联方通过约定申报方式进行适用固定期限费率的证券出借业务。

##### 6.4.10.4.2 与关联方通过约定申报方式进行的适用市场化期限费率的证券出借业务的情况

本基金本报告期及上年度可比期间均未与关联方通过约定申报方式进行适用市场化期限费率的证券出借业务。

#### 6.4.10.5 各关联方投资本基金的情况

##### 6.4.10.5.1 报告期内基金管理人运用固有资金投资本基金的情况

基金管理人在本报告期及上年度可比期间内均未运用固有资金投资本基金。

**6.4.10.5.2 报告期末除基金管理人之外的其他关联方投资本基金的情况**

除基金管理人之外的其他关联方在本报告期末及上年度末均未投资本基金。

**6.4.10.6 由关联方保管的银行存款余额及当期产生的利息收入**

单位：人民币元

关联方名称	本期 2022年1月1日至2022年6月30日		上年度可比期间 2021年1月1日至2021年6月30日	
	期末余额	当期利息收入	期末余额	当期利息收入
招商银行	10,326,729.01	45,207.75	5,540,735.04	28,072.87

注：本基金用于证券交易结算的资金通过本基金托管人的基金托管结算资金专用存款账户转存于中国证券登记结算有限责任公司，按银行同业利率计息。于2022年6月30日的相关余额在资产负债表中的“结算备付金”科目中单独列示（2021年6月30日：同）。

**6.4.10.7 本基金在承销期内参与关联方承销证券的情况**

本基金在本报告期及上年度可比期间均未在承销期内购入由关联方承销的证券。

**6.4.10.8 其他关联交易事项的说明**

本基金本报告期末存放于长江期货的结算备付金金额为人民币3,887,473.06元（2021年6月30日：人民币3,816,397.49元）。本基金本报告期通过长江期货买卖股指期货成交额为人民币0.00元（上年度可比期间2021年1月1日至2021年6月30日：人民币0.00元），当期发生应支付给长江期货的交易费用为人民币0.00元（2021年1月1日至2021年6月30日：人民币0.00元），本报告期末无应付长江期货的交易费用余额（2021年6月30日：无）。

**6.4.11 利润分配情况**

本基金本报告期末未进行利润分配。

**6.4.12 期末(2022年6月30日)本基金持有的流通受限证券****6.4.12.1 因认购新发/增发证券而于期末持有的流通受限证券**

金额单位：人民币元

6.4.12.1.1 受限证券类别：股票										
证券代码	证券名称	成功认购日	受限期	流通受限类型	认购价格	期末估值单价	数量 (单位:股)	期末成本总额	期末估值总额	备注
300834	星辉环材	2022年1月6日	6个月	新股未上市	55.57	30.03	191	10,613.87	5,735.73	-
301097	天益医疗	2022年3月25日	6个月	新股未上市	52.37	47.83	249	13,040.13	11,909.67	-
301102	兆讯	2022	6个月	新股未上市	39.88	31.09	307	12,243.16	9,544.63	-

	传媒	年 3 月 15 日		上市							
301103	何氏 眼科	2022 年 3 月 14 日	6 个月	新股未 上市	42.50	32.02	297	9,690.00	9,509.94		-
301110	青木 股份	2022 年 3 月 4 日	6 个月	新股未 上市	63.10	39.85	172	10,853.20	6,854.20		-
301116	益客 食品	2022 年 1 月 10 日	6 个月	新股未 上市	11.40	20.46	577	6,577.80	11,805.42		-
301122	采纳 股份	2022 年 1 月 19 日	6 个月	新股未 上市	50.31	70.37	228	11,470.68	16,044.36		-
301158	德石 股份	2022 年 1 月 7 日	6 个月	新股未 上市	15.64	20.38	379	5,927.56	7,724.02		-
301196	唯科 科技	2022 年 1 月 4 日	6 个月	新股未 上市	64.08	37.52	109	6,984.72	4,089.68		-
301201	诚达 药业	2022 年 1 月 12 日	6 个月	新股未 上市	72.69	71.54	177	12,866.13	12,662.58		-
301217	铜冠 铜箔	2022 年 1 月 20 日	6 个月	新股未 上市	17.27	14.83	846	14,610.42	12,546.18		-
301219	腾远 钴业	2022 年 3 月 10 日	6 个月	新股未 上市	173.98	87.82	101	9,742.88	8,869.82		-
301222	浙江 恒威	2022 年 3 月 2 日	6 个月	新股未 上市	33.98	28.96	289	9,820.22	8,369.44		-
301228	实朴 检测	2022 年 1 月 21 日	6 个月	新股未 上市	20.08	20.34	373	7,489.84	7,586.82		-
301236	软通 动力	2022 年 3 月 8 日	6 个月	新股未 上市	72.88	31.38	384	18,657.28	12,049.92		-
301237	和顺 科技	2022 年 3 月 16 日	6 个月	新股未 上市	56.69	41.86	209	11,848.21	8,748.74		-
301258	富士 莱	2022 年 3 月 21 日	6 个月	新股未 上市	48.30	41.68	221	10,674.30	9,211.28		-



301263	泰恩康	2022年3月22日	6个月	新股未上市	19.93	31.38	483	9,626.19	15,156.54	-
688062	迈威生物	2022年1月6日	6个月	新股未上市	34.80	16.78	4,845	168,606.00	81,299.10	-
688282	理工导航	2022年3月10日	6个月	新股未上市	65.21	45.37	2,107	137,397.47	95,594.59	-

#### 6.4.12.2 期末持有的暂时停牌等流通受限股票

本基金本报告期末未持有暂时停牌等流通受限股票。

#### 6.4.12.3 期末债券正回购交易中作为抵押的债券

##### 6.4.12.3.1 银行间市场债券正回购

本基金本报告期末无因银行间市场债券正回购交易而抵押的债券。

##### 6.4.12.3.2 交易所市场债券正回购

本基金本报告期末无因交易所市场债券正回购交易而抵押的债券。

#### 6.4.12.4 期末参与转融通证券出借业务的证券

本基金本报告期末未参与转融通证券出借业务。

#### 6.4.13 金融工具风险及管理

##### 6.4.13.1 风险管理政策和组织架构

本基金在日常活动中面临各种金融工具的风险，主要包括：信用风险、流动性风险和市场风险。

本基金在下文主要论述上述风险敞口及其形成原因、风险管理目标、政策和过程以及计量风险的方法等。

本基金的基金管理人从事风险管理的目标是使本基金在风险和收益之间取得适当的平衡，以实现“风险和收益相匹配”的风险收益目标。基于该风险管理目标，本基金的基金管理人已制定了政策和程序来辨别和分析这些风险，设定适当的风险限额并设计相应的内部控制程序，通过可靠的管理及信息系统持续监控上述各类风险。

本基金管理人奉行全面风险管理体系理念，建立了以风险控制委员会为核心的、由督察长、监察稽核部和相关业务部门构成的风险管理架构体系。在董事会下设立风险控制委员会，负责对公司经营管理和基金业务运作的合法性、合规性进行全面的检查和评估等；在管理层层面设立内部控制委员会，主要职责是讨论审议公司内部控制制度及针对公司在经营管理和投资组合运作中的风险进行识别、评估并研究制订有效的防范措施；在业务操作层面风险管理职责主要由监察稽

核部负责协调并与各部门合作完成运作风险管理工作，战略与产品研发部负责进行投资风险分析与绩效评估。监察稽核部向督察长负责，并向总经理汇报日常行政事务。

#### 6.4.13.2 信用风险

信用风险是指基金在交易过程中因交易对手未履行合约责任，或者基金所投资证券之发行人出现违约、拒绝支付到期本息，导致基金资产损失和收益变化的风险。本基金的银行存款存放在本基金的托管人招商银行股份有限公司，与该银行存款相关的信用风险不重大。

本基金的基金管理人建立了信用风险管理流程，本基金投资于具有良好信用等级的证券，且通过分散化投资以分散信用风险。本基金投资于一家公司发行的证券市值不超过基金资产净值的10%，且本基金与由本基金管理人管理的其他基金共同持有一家发行的证券，不得超过该证券的10%。

本基金在交易所进行的交易均与中国证券登记结算有限责任公司完成证券交收和款项清算，因此违约风险发生的可能性很小；本基金在进行银行间同业市场交易前均对交易对手进行信用评估并采用券款对付交割方式以控制相应的信用风险。

##### 6.4.13.2.1 按短期信用评级列示的债券投资

单位：人民币元

短期信用评级	本期末 2022年6月30日	上年度末 2021年12月31日
A-1	-	-
A-1 以下	-	-
未评级	10,112,232.88	-
合计	10,112,232.88	-

注：未评级债券为国债、央行票据、政策性金融债及超短期融资券等无信用评级债券。

##### 6.4.13.2.2 按短期信用评级列示的资产支持证券投资

本基金本报告期末及上年度末无按短期信用评级列示的资产支持证券投资。

##### 6.4.13.2.3 按短期信用评级列示的同业存单投资

本基金本报告期末及上年度末无按短期信用评级列示的同业存单投资。

##### 6.4.13.2.4 按长期信用评级列示的债券投资

单位：人民币元

长期信用评级	本期末 2022年6月30日	上年度末 2021年12月31日
AAA	51,619,112.33	81,654,000.00
AAA 以下	0.00	40,464,000.00
未评级	4,073,854.08	75,267,956.50
合计	55,692,966.41	197,385,956.50

注：未评级债券为国债、央行票据及政策性金融债等无信用评级债券。

#### 6.4.13.2.5 按长期信用评级列示的资产支持证券投资

本基金本报告期末及上年度末无按长期信用评级列示的资产支持证券投资。

#### 6.4.13.2.6 按长期信用评级列示的同业存单投资

本基金本报告期末及上年度末无按长期信用评级列示的同业存单投资。

### 6.4.13.3 流动性风险

流动性风险是指基金管理人未能以合理价格及时变现基金资产以支付投资者赎回款项的风险。本基金流动性风险来源于开放式基金每日兑付赎回资金的流动性风险，以及因部分投资品种交易不活跃而出现的变现风险和因投资集中而无法在市场出现剧烈波动的情况下以合理价格变现投资的风险。

#### 6.4.13.3.1 报告期内本基金组合资产的流动性风险分析

本基金的基金管理人严格按照《公开募集证券投资基金运作管理办法》及《公开募集开放式证券投资基金流动性风险管理规定》等有关法规的要求建立健全开放式基金流动性风险管理的内部控制体系，审慎评估各类资产的流动性，针对性制定流动性风险管理措施，对本基金组合资产的流动性风险进行管理。本基金坚持组合管理、分散投资的原则开展投资活动，所持证券均在证券交易所或银行间同业市场交易，并严格遵守基金管理人流动性相关交易限制。

本基金主要投资于基金合同约定的具有良好流动性的金融工具，基金管理人流动性指标进行持续的监测和分析，定期开展压力测试，评估在不同的压力情境下资产变现情况的变化。

基金管理人持续监测本基金开放期内的赎回情况，当市场环境或投资者结构发生变化时，及时调整投资组合资产结构及比例，保持基金资产可变现规模和期限与负债赎回规模和期限的匹配。

同时，针对兑付赎回资金的流动性风险，基金管理人在基金合同中约定了巨额赎回条款，制定了发生巨额赎回时资金的处理模式，控制因开放模式而产生的流动性风险。

#### 6.4.13.4 市场风险

市场风险是指基金所持金融工具的公允价值或未来现金流量因所处市场各类价格因素的变动而发生波动的风险，包括利率风险、外汇风险和其他价格风险。

##### 6.4.13.4.1 利率风险

利率风险是指金融工具的公允价值或现金流量受市场利率变动而发生波动的风险。本基金的生息资产主要为银行存款、结算备付金、存出保证金及债券投资等。

###### 6.4.13.4.1.1 利率风险敞口

单位：人民币元

本期末 2022 年 6 月 30 日	6 个月以内	6 个月-1 年	1-5 年	5 年以上	不计息	合计
资产						
银行存款	10,326,729.01	-	-	-	-	10,326,729.01
结算备付金	4,365,335.50	-	-	-	-	4,365,335.50
存出保证金	112,703.49	-	-	-	-	112,703.49
交易性金融资产	-	30,212,024.66	31,519,320.55	4,073,854.08	128,770,592.22	194,575,791.51
应收申购款	-	-	-	-	14.00	14.00
应收清算款	-	-	-	-	15,002,116.44	15,002,116.44
资产总计	14,804,768.00	30,212,024.66	31,519,320.55	4,073,854.08	143,772,722.66	224,382,689.95
负债						
应付赎回款	-	-	-	-	12,682.53	12,682.53
应付管理人报酬	-	-	-	-	125,071.82	125,071.82
应付托管费	-	-	-	-	41,690.59	41,690.59
应付销售服务费	-	-	-	-	897.88	897.88
应交税费	-	-	-	-	2,615.24	2,615.24
其他负债	-	-	-	-	516,192.93	516,192.93
负债总计	-	-	-	-	699,150.99	699,150.99
利率敏感度缺口	14,804,768.00	30,212,024.66	31,519,320.55	4,073,854.08	143,073,571.67	223,683,538.96
上年度末 2021 年 12 月 31 日	6 个月以内	6 个月-1 年	1-5 年	5 年以上	不计息	合计
资产						
银行存款	16,694,878.34	-	-	-	-	16,694,878.34
结算备付金	4,019,297.63	-	-	-	-	4,019,297.63
存出保证金	41,686.84	-	-	-	-	41,686.84
交易性金融资产	20,064,000.00	40,464,000.00	111,972,000.00	24,885,956.50	109,609,564.86	306,995,521.36
买入返售金融资产	10,000,000.00	-	-	-	-	10,000,000.00
应收证券清算款	-	-	-	-	1,187,054.03	1,187,054.03
应收申购款	-	-	-	-	409.70	409.70
其他资产	-	-	-	-	2,984,738.25	2,984,738.25

资产总计	50,819,862.81	40,464,000.00	111,972,000.00	24,885,956.50	113,781,766.84	341,923,586.15
负债						
应付赎回款	-	-	-	-	5,489.59	5,489.59
应付管理人报酬	-	-	-	-	180,844.22	180,844.22
应付托管费	-	-	-	-	60,281.42	60,281.42
应付销售服务费	-	-	-	-	981.67	981.67
应交税费	-	-	-	-	6,638.17	6,638.17
其他负债	-	-	-	-	306,967.21	306,967.21
负债总计	-	-	-	-	561,202.28	561,202.28
利率敏感度缺口	50,819,862.81	40,464,000.00	111,972,000.00	24,885,956.50	113,220,564.56	341,362,383.87

注：表中所示为本基金资产及交易形成负债的公允价值，并按照合约规定的利率重新定价日或到期日孰早者进行了分类。

#### 6.4.13.4.1.2 利率风险的敏感性分析

假设	除市场利率以外的其他市场变量保持不变		
相关风险变量的变动	对资产负债表日基金资产净值的影响金额（单位：人民币元）		
	本期末（2022年6月30日）	上年度末（2021年12月31日）	
分析	市场利率下降 27 个基点	299,109.06	1,310,449.43
	市场利率上升 27 个基点	-299,109.06	-1,310,449.43

#### 6.4.13.4.2 外汇风险

外汇风险是指金融工具的公允价值或未来现金流量因外汇汇率变动而发生波动的风险。本基金的所有资产及负债以人民币计价，因此无重大外汇风险。

#### 6.4.13.4.3 其他价格风险

其他价格风险是指基金所持金融工具的公允价值或未来现金流量因除市场利率和外汇汇率以外的市场价格因素变动而发生波动的风险。本基金主要投资于证券交易所上市的股票和债券以及银行间同业市场交易的债券，所面临的最大其他价格风险由所持有的金融工具的公允价值决定。本基金通过投资组合的分散化降低其他价格风险，并且定期运用多种定量方法对基金进行风险度量，包括 VaR（Value at Risk）等指标来测试本基金面临的潜在价格风险，及时可靠地对风险进行跟踪和控制。

于 6 月 30 日，本基金面临的其他市场价格风险列示如下：

## 6.4.13.4.3.1 其他价格风险敞口

金额单位：人民币元

项目	本期末 2022年6月30日		上年度末 2021年12月31日	
	公允价值	占基金资产净值比例 (%)	公允价值	占基金资产净值比例 (%)
交易性金融资产—股票投资	128,770,592.22	57.57	109,609,564.86	32.11
交易性金融资产—基金投资	-	-	-	-
交易性金融资产—债券投资	65,805,199.29	29.42	197,385,956.50	57.82
交易性金融资产—贵金属投资	-	-	-	-
衍生金融资产—权证投资	-	-	-	-
其他	-	-	-	-
合计	194,575,791.51	86.99	306,995,521.36	89.93

## 6.4.13.4.3.2 其他价格风险的敏感性分析

假设	在 95%的置信区间内，基金资产组合的市场价格风险		
相关风险变量的变动	对资产负债表日基金资产净值的 影响金额（单位：人民币元）		上年度末（2021年12月 31日）
	本期末（2022年6月30日）		
分析	VaR 值为 2.99% (2021 年 12 月 31 日 VaR 值为 1.81%)	-6,696,312.33	-6,193,509.73

注：上述风险价值 VaR 的分析是基于资产负债表日所持证券过去一年市场价格波动情况而有可能发生的最大损失，且此变动适用于本基金所有的衍生金融工具及非衍生金融工具。取 95%的置信度是基于本基金所持有的金融工具风险度量的要求。2021 年的分析同样基于该假设。

## 6.4.14 公允价值

## 6.4.14.1 金融工具公允价值计量的方法

公允价值计量结果所属的层次，由对公允价值计量整体而言具有重要意义的输入值所属的最低层次决定：

第一层次：相同资产或负债在活跃市场上未经调整的报价。

第二层次：除第一层次输入值外相关资产或负债直接或间接可观察的输入值。

第三层次：相关资产或负债的不可观察输入值。

#### 6.4.14.2 持续的以公允价值计量的金融工具

##### 6.4.14.2.1 各层次金融工具的公允价值

单位：人民币元

公允价值计量结果所属的层次	本期末 2022 年 6 月 30 日	上年度末 2021 年 12 月 31 日
第一层次	128,415,279.56	107,016,994.29
第二层次	65,805,199.29	197,770,489.57
第三层次	355,312.66	2,208,037.50
合计	194,575,791.51	306,995,521.36

##### 6.4.14.2.2 公允价值所属层次间的重大变动

本基金以导致各层次之间转换的事项发生日为确认各层次之间转换的时点。

对于证券交易所上市的股票和债券，若出现重大事项停牌、交易不活跃(包括涨跌停时的交易不活跃)、或属于非公开发行等情况，本基金不会于停牌日至交易恢复活跃日期间、交易不活跃期间及限售期间将相关股票和债券的公允价值列入第一层次；并根据估值调整中采用的不可观察输入值对于公允价值的影响程度，确定相关股票和债券公允价值应属第二层次还是第三层次。

##### 6.4.14.3 非持续的以公允价值计量的金融工具的说明

于 2022 年 6 月 30 日，本基金未持有非持续的以公允价值计量的金融资产(2021 年 12 月 31 日：同)。

##### 6.4.14.4 不以公允价值计量的金融工具的相关说明

不以公允价值计量的金融资产和负债主要包括应收款项和其他金融负债，其账面价值与公允价值相差很小。

#### 6.4.15 有助于理解和分析会计报表需要说明的其他事项

截至资产负债表日本基金无需要说明的其他重要事项。

## § 7 投资组合报告

### 7.1 期末基金资产组合情况

金额单位：人民币元

序号	项目	金额	占基金总资产的比例 (%)
1	权益投资	128,770,592.22	57.39
	其中：股票	128,770,592.22	57.39
2	基金投资	-	-
3	固定收益投资	65,805,199.29	29.33
	其中：债券	65,805,199.29	29.33
	资产支持证券	-	-
4	贵金属投资	-	-
5	金融衍生品投资	-	-
6	买入返售金融资产	-	-
	其中：买断式回购的买入返售金融资产	-	-
7	银行存款和结算备付金合计	14,692,064.51	6.55
8	其他各项资产	15,114,833.93	6.74
9	合计	224,382,689.95	100.00

注：本基金本报告期末未通过港股通交易机制投资港股。本基金本报告期末未参与转融通证券出借业务。

## 7.2 报告期末按行业分类的股票投资组合

### 7.2.1 报告期末按行业分类的境内股票投资组合

金额单位：人民币元

代码	行业类别	公允价值（元）	占基金资产净值比例 (%)
A	农、林、牧、渔业	-	-
B	采矿业	-	-
C	制造业	84,748,023.07	37.89
D	电力、热力、燃气及水生产和供应业	-	-
E	建筑业	-	-
F	批发和零售业	15,156.54	0.01
G	交通运输、仓储和邮政业	29,890,699.86	13.36
H	住宿和餐饮业	-	-
I	信息传输、软件和信息技术服务业	18,904.12	0.01
J	金融业	-	-
K	房地产业	7,917,482.00	3.54
L	租赁和商务服务业	9,544.63	0.00
M	科学研究和技术服务业	2,414,023.06	1.08
N	水利、环境和公共设施管理业	-	-
O	居民服务、修理和其他服务业	-	-
P	教育	-	-
Q	卫生和社会工作	3,756,758.94	1.68
R	文化、体育和娱乐业	-	-



S	综合	-	-
	合计	128,770,592.22	57.57

### 7.2.2 报告期末按行业分类的港股通投资股票投资组合

本基金本报告期末通过港股通交易机制投资港股。

### 7.3 期末按公允价值占基金资产净值比例大小排序的所有股票投资明细

金额单位：人民币元

序号	股票代码	股票名称	数量（股）	公允价值（元）	占基金资产净值比例（%）
1	603517	绝味食品	204,900	11,847,318.00	5.30
2	601111	中国国航	718,826	8,345,569.86	3.73
3	002475	立讯精密	228,300	7,714,257.00	3.45
4	601975	招商南油	1,850,600	7,457,918.00	3.33
5	600519	贵州茅台	3,098	6,335,410.00	2.83
6	600233	圆通速递	271,300	5,531,807.00	2.47
7	600029	南方航空	715,200	5,228,112.00	2.34
8	000858	五粮液	24,800	5,007,864.00	2.24
9	002572	索菲亚	170,400	4,686,000.00	2.09
10	300573	兴齐眼药	27,100	4,154,972.00	1.86
11	603032	德新交运	48,700	3,847,300.00	1.72
12	300015	爱尔眼科	83,700	3,747,249.00	1.68
13	000568	泸州老窖	14,500	3,574,830.00	1.60
14	600309	万华化学	35,900	3,481,941.00	1.56
15	002466	天齐锂业	26,900	3,357,120.00	1.50
16	600026	中远海能	322,100	3,327,293.00	1.49
17	600048	保利发展	183,900	3,210,894.00	1.44
18	600132	重庆啤酒	20,300	2,975,980.00	1.33
19	000970	中科三环	151,800	2,850,804.00	1.27
20	600600	青岛啤酒	25,400	2,639,568.00	1.18
21	002918	蒙娜丽莎	139,100	2,603,952.00	1.16
22	300751	迈为股份	5,200	2,552,680.00	1.14
23	688223	晶科能源	165,901	2,476,901.93	1.11
24	000002	万科 A	119,400	2,447,700.00	1.09
25	688131	皓元医药	16,936	2,406,436.24	1.08
26	002832	比音勒芬	93,100	2,346,120.00	1.05
27	603816	顾家家居	40,300	2,282,189.00	1.02
28	600325	华发股份	298,400	2,258,888.00	1.01
29	603456	九洲药业	43,000	2,223,100.00	0.99
30	300696	爱乐达	48,932	2,150,561.40	0.96
31	688008	澜起科技	33,690	2,040,940.20	0.91
32	002996	顺博合金	124,500	1,892,400.00	0.85
33	000768	中航西飞	45,000	1,363,050.00	0.61

34	688282	理工导航	2,107	95,594.59	0.04
35	688062	迈威生物	4,845	81,299.10	0.04
36	601089	福元医药	1,749	36,816.45	0.02
37	301122	采纳股份	228	16,044.36	0.01
38	301263	泰恩康	483	15,156.54	0.01
39	301201	诚达药业	177	12,662.58	0.01
40	301217	铜冠铜箔	846	12,546.18	0.01
41	301236	软通动力	384	12,049.92	0.01
42	301097	天益医疗	249	11,909.67	0.01
43	301116	益客食品	577	11,805.42	0.01
44	001268	联合精密	409	11,337.48	0.01
45	301102	兆讯传媒	307	9,544.63	0.00
46	301103	何氏眼科	297	9,509.94	0.00
47	301258	富士莱	221	9,211.28	0.00
48	301219	腾远钴业	101	8,869.82	0.00
49	301237	和顺科技	209	8,748.74	0.00
50	301222	浙江恒威	289	8,369.44	0.00
51	301158	德石股份	379	7,724.02	0.00
52	301228	实朴检测	373	7,586.82	0.00
53	301110	青木股份	172	6,854.20	0.00
54	300834	星辉环材	191	5,735.73	0.00
55	301196	唯科科技	109	4,089.68	0.00

## 7.4 报告期内股票投资组合的重大变动

### 7.4.1 累计买入金额超出期初基金资产净值 2%或前 20 名的股票明细

金额单位：人民币元

序号	股票代码	股票名称	本期累计买入金额	占期初基金资产净值比例 (%)
1	300709	精研科技	20,749,129.20	6.08
2	002008	大族激光	13,127,167.00	3.85
3	600383	金地集团	12,112,242.00	3.55
4	603517	绝味食品	11,720,280.00	3.43
5	601111	中国国航	11,054,059.18	3.24
6	600233	圆通速递	9,466,129.00	2.77
7	600029	南方航空	8,754,521.00	2.56
8	600376	首开股份	8,384,482.00	2.46
9	601975	招商南油	7,398,992.00	2.17
10	000858	五粮液	7,254,490.00	2.13
11	002120	韵达股份	7,117,082.00	2.08
12	600026	中远海能	6,638,828.00	1.94
13	002475	立讯精密	6,348,896.00	1.86
14	300436	广生堂	5,740,054.00	1.68
15	600132	重庆啤酒	5,650,798.00	1.66

16	600325	华发股份	5,563,337.28	1.63
17	300750	宁德时代	5,478,712.00	1.60
18	601668	中国建筑	5,465,746.00	1.60
19	002555	三七互娱	5,408,545.28	1.58
20	002317	众生药业	5,404,272.00	1.58

注：本项“买入金额”均按买卖成交金额（成交单价乘以成交数量）填列，不考虑其它交易费用。

#### 7.4.2 累计卖出金额超出期初基金资产净值 2%或前 20 名的股票明细

金额单位：人民币元

序号	股票代码	股票名称	本期累计卖出金额	占期初基金资产净值比例(%)
1	300709	精研科技	18,173,866.74	5.32
2	002120	韵达股份	14,703,474.00	4.31
3	603128	华贸物流	13,359,542.00	3.91
4	600233	圆通速递	12,608,367.00	3.69
5	600383	金地集团	11,613,744.00	3.40
6	300750	宁德时代	11,321,899.00	3.32
7	002008	大族激光	8,591,562.00	2.52
8	600376	首开股份	7,955,439.10	2.33
9	000736	中交地产	7,369,676.00	2.16
10	600048	保利发展	6,803,095.00	1.99
11	001979	招商蛇口	6,445,192.00	1.89
12	000002	万科 A	6,163,529.00	1.81
13	002415	海康威视	5,934,985.96	1.74
14	000776	广发证券	5,802,244.56	1.70
15	002317	众生药业	5,722,355.00	1.68
16	002555	三七互娱	5,348,674.00	1.57
17	002475	立讯精密	5,089,977.00	1.49
18	601668	中国建筑	5,053,049.00	1.48
19	300436	广生堂	4,996,692.00	1.46
20	002241	歌尔股份	4,546,987.00	1.33

注：本项“卖出金额”均按买卖成交金额（成交单价乘以成交数量）填列，不考虑其它交易费用。

#### 7.4.3 买入股票的成本总额及卖出股票的收入总额

单位：人民币元

买入股票成本（成交）总额	369,100,162.74
卖出股票收入（成交）总额	336,693,373.99

注：本项“买入股票的成本（成交）总额”和“卖出股票的收入（成交）总额”均按买卖成交金额（成交单价乘以成交数量）填列，不考虑相关交易费用。

#### 7.5 期末按债券品种分类的债券投资组合

金额单位：人民币元

序号	债券品种	公允价值	占基金资产净值比例(%)
----	------	------	--------------

1	国家债券	10,112,232.88	4.52
2	央行票据	-	-
3	金融债券	24,173,645.86	10.81
	其中：政策性金融债	4,073,854.08	1.82
4	企业债券	20,997,139.73	9.39
5	企业短期融资券	-	-
6	中期票据	10,522,180.82	4.70
7	可转债（可交换债）	-	-
8	同业存单	-	-
9	其他	-	-
10	合计	65,805,199.29	29.42

## 7.6 期末按公允价值占基金资产净值比例大小排序的前五名债券投资明细

金额单位：人民币元

序号	债券代码	债券名称	数量（张）	公允价值	占基金资产净值比例（%）
1	152255	19 浙资 01	200,000	20,997,139.73	9.39
2	163568	20 海通 06	200,000	20,099,791.78	8.99
3	101901547	19 余杭城建 MTN002	100,000	10,522,180.82	4.70
4	019666	22 国债 01	100,000	10,112,232.88	4.52
5	018003	国开 1401	34,450	4,073,854.08	1.82

## 7.7 期末按公允价值占基金资产净值比例大小排序的所有资产支持证券投资明细

本基金本报告期末未持有资产支持证券。

## 7.8 报告期末按公允价值占基金资产净值比例大小排序的前五名贵金属投资明细

本基金本报告期末未持有贵金属。

## 7.9 期末按公允价值占基金资产净值比例大小排序的前五名权证投资明细

本基金本报告期末未持有权证。

## 7.10 本基金投资股指期货的投资政策

本基金本报告期末未投资股指期货。

## 7.11 报告期末本基金投资的国债期货交易情况说明

### 7.11.1 本期国债期货投资政策

本基金本报告期末未投资国债期货。

### 7.11.2 本期国债期货投资评价

本基金本报告期末未投资国债期货。

## 7.12 投资组合报告附注

### 7.12.1 基金投资的前十名证券的发行主体本期是否出现被监管部门立案调查，或在报告编制日前一年内受到公开谴责、处罚的情形

报告期内本基金投资的前十名证券中，海通证券股份有限公司于 2021 年 9 月 7 日签收了中国证券监督管理委员会《立案告知书》（证监立案字 0152021022 号）和《调查通知书》（证监调查字 0152021061 号）。因公司在开展西南药业股份有限公司（现奥瑞德光电股份有限公司）财务顾问业务的持续督导工作期间未勤勉尽责，涉嫌违法违规，根据《中华人民共和国证券法》等法律法规，中国证监会决定对公司进行立案并调查相关情况。

报告期内本基金投资的前十名证券中，海通证券股份有限公司于 2021 年 9 月 28 日公告公司于当日收到中国证监会重庆监管局《行政处罚事先告知书》（处罚字〔2021〕5 号）。公司涉嫌奥瑞德光电股份有限公司持续督导未勤勉尽责一案，现已调查完毕，依法对公司及相关人员作出行政处罚。海通证券的行为违反 2005 年《证券法》第一百七十三条规定，构成 2005 年《证券法》第二百二十三条所述情形。时任奥瑞德持续督导期独立财务顾问主办人李春和贾文静为直接负责的主管人员。根据海通证券违法行为的事实、性质、情节与社会危害程度，依据 2005 年《证券法》第二百二十三条的规定，重庆证监局拟作出以下决定：“一、责令海通证券改正，没收财务顾问业务收入 100 万元，并处以 300 万元罚款；二、对李春、贾文静给予警告，并分别处以 5 万元罚款。”

报告期内本基金投资的前十名证券中，海通证券股份有限公司于 2021 年 10 月 14 日公告公司于当日收到了重庆证监局《行政处罚决定书》（〔2021〕5 号），主要内容如下：公司在执行奥瑞德 2017 年度持续督导过程中，未对奥瑞德违规对外担保事项保持充分关注，仅执行了询问及检查“三会”记录、用印记录等程序，未获取当期奥瑞德企业信用报告并保存于奥瑞德持续督导工作底稿中，未对当期奥瑞德企业信用报告进行必要的审阅和查看，导致未能发现奥瑞德违规对外提供担保事项，未能发现奥瑞德相关信息披露存在遗漏。奥瑞德及其子公司涉及民间借贷事项违法违规，公司在奥瑞德已公告公司及子公司涉及借款纠纷被提起诉讼的情况下，未保持合理职业怀疑对奥瑞德涉及的民间借贷事项进行充分核查和验证，仅获取了奥瑞德董事会出具的书面声明等内部证据，未获取相关借款合同、起诉状、法院相关法律文书等外部客观证据，未执行向法院及案件代理律师等第三方进行核查的工作程序，未通过法院庭审公开网等公开渠道检索有关案件信息，导致未能发现奥瑞德未依法披露其相关重大借款合同及实际控制人占用奥瑞德资金等事项。奥瑞德未将上述借款纠纷所涉及的借贷资金记入财务账簿，其 2017 年度财务报表存在虚假记载，且对相关借款、向控股股东、实际控制人提供资金的关联交易和违规提供对外担保等重大事项均未按法律相关规定履行临时信息披露义务，也未在 2017 年年度报告中披露上述事项。公司未充分

履行持续督导义务，存在未能勤勉尽责情形，在 2018 年 5 月 2 日出具并由奥瑞德在 2018 年 5 月 4 日披露的《2017 年度现场检查报告》和《2017 年度持续督导意见》存在虚假记载。海通证券的上述行为违反 2005 年《证券法》第一百七十三条规定，构成 2005 年《证券法》第二百二十三条所述情形。根据海通证券违法行为的事实、性质、情节与社会危害程度，依据 2005 年《证券法》第二百二十三条的规定，重庆证监局作出以下决定：“一、责令海通证券改正，没收财务顾问业务收入 100 万元，并处以 300 万元罚款；二、对李春、贾文静给予警告，并分别处以 5 万元罚款。”

报告期内本基金投资的前十名证券中，海通证券股份有限公司于 2022 年 6 月 2 日收到中国证监会关于对海通证券股份有限公司采取责令改正措施的决定（行政监管措施〔2022〕25 号），经查，发现海通证券存在以下行为：一是境外子公司海通恒信金融集团有限公司（以下简称恒信金融集团）下属至少 12 家机构（包括海恒资产管理有限公司、海通恒信商业保理有限公司、海通恒信小微融资租赁（上海）有限公司等 3 家子公司、9 家特殊目的实体等）的设立未按规定履行或者履行完毕备案程序；二是海通恒信国际融资租赁股份有限公司通过子公司从事的商业保理业务未完成清理，上述业务不属于“融资租赁”业务范围，且与《证券公司和证券投资基金管理公司境外设立、收购、参股经营机构管理办法》（以下简称《境外办法》）有关业务范围的要求不符；三是境外经营机构股权架构梳理以及整改方案制定工作不认真，存在重大错漏，如恒信金融集团的相关层级调整计划直至 2021 年 8 月才报告，恒信金融集团间接参股维天运通的情况 2021 年 9 月才补充；四是除涉及刑事案件或已提交上市申请项目外，海通开元国际投资有限公司以自有资金所投资（包括直接或者间接投资）境内项目未完成清理；五是海通国际控股有限公司的公司章程未按照《境外办法》的规定完成修订。上述情况违反了《境外办法》第十二条第三款、第十三条第一款、第二十七条、第三十七条等规定，反映出公司合规管理、内部控制存在较大缺陷。根据《证券公司监督管理条例》第七十条和《境外办法》第三十二条的规定，中国证监会做出以下决定：“责令海通证券改正，并于收到本决定之日起 3 个月内向上海证监局提交整改报告。”

对如上证券投资决策程序的说明：公司研究部门按照内部研究工作规范对该证券进行分析后将其列入基金投资对象备选库。在此基础上本基金的基金经理根据具体市场情况独立作出投资决策。该事件发生后，本基金管理人对该证券的发行主体进行了进一步了解与分析，认为此事件未对该证券投资价值判断产生重大的实质性影响。本基金投资于该证券的投资决策过程符合制度规定的投资权限范围与投资决策程序。

报告期内本基金投资的前十名证券中其余的发行主体未出现被监管部门立案调查或在报告编制日前一年内受到公开谴责、处罚的情形。

### 7.12.2 基金投资的前十名股票是否超出基金合同规定的备选股票库

报告期内本基金投资的前十名股票中，不存在超出基金合同规定备选股票库的情形。

### 7.12.3 期末其他各项资产构成

单位：人民币元

序号	名称	金额
1	存出保证金	112,703.49
2	应收清算款	15,002,116.44
3	应收股利	-
4	应收利息	-
5	应收申购款	14.00
6	其他应收款	-
7	待摊费用	-
8	其他	-
9	合计	15,114,833.93

### 7.12.4 期末持有的处于转股期的可转换债券明细

本基金本报告期末未持有处于转股期的可转换债券。

### 7.12.5 期末前十名股票中存在流通受限情况的说明

本基金本报告期末前十名股票中不存在流通受限情况。

### 7.12.6 投资组合报告附注的其他文字描述部分

由于四舍五入的原因，分项之和与合计项可能存在尾差。

## § 8 基金份额持有人信息

### 8.1 期末基金份额持有人户数及持有人结构

份额单位：份

份额级别	持有人户数(户)	户均持有的基金份额	持有人结构			
			机构投资者		个人投资者	
			持有份额	占总份额比例(%)	持有份额	占总份额比例(%)
长信利信混合 A	187	4,011.91	0.00	0.00	750,227.47	100.00
长信利信混合 C	2,637	1,063.33	10,979.90	0.39	2,793,032.97	99.61
长信利信混合 E	7	22,450,352.13	157,150,071.23	100.00	2,393.66	0.00
合计	2,831	56,766.76	157,161,051.13	97.79	3,545,654.10	2.21

注：对下属分级基金，比例的分母采用各自级别的份额，对合计数，比例的分母采用下属分级基

金份额的合计数（即期末基金份额总额）。

## 8.2 期末基金管理人的从业人员持有本基金的情况

项目	份额级别	持有份额总数（份）	占基金总份额比例（%）
基金管理人所有从业人员持有本基金	长信利信混合 A	4,119.24	0.55
	长信利信混合 C	35,893.75	1.28
	长信利信混合 E	-	-
	合计	40,012.99	0.02

注：对下属分级基金，比例的分母采用各自级别的份额，对合计数，比例的分母采用下属分级基金份额的合计数（即期末基金份额总额）。

## 8.3 期末基金管理人的从业人员持有本开放式基金份额总量区间情况

项目	份额级别	持有基金份额总量的数量区间（万份）
本公司高级管理人员、基金投资和研究部门负责人持有本开放式基金	长信利信混合 A	0
	长信利信混合 C	0
	长信利信混合 E	0
	合计	0
本基金基金经理持有本开放式基金	长信利信混合 A	0
	长信利信混合 C	0~10
	长信利信混合 E	0
	合计	0~10

## §9 开放式基金份额变动

单位：份

项目	长信利信混合 A	长信利信混合 C	长信利信混合 E
基金合同生效日（2016年11月10日）基金份额总额	301,140,999.29	-	-
本报告期期初基金份额总额	5,193,230.26	3,787,489.95	230,981,935.40
本报告期基金总申购份额	143,813.53	1,156,194.73	2,193.08
减：本报告期基金总赎回份额	4,586,816.32	2,139,671.81	73,831,663.59
本报告期基金拆分变动份额	-	-	-
本报告期期末基金份额总额	750,227.47	2,804,012.87	157,152,464.89



## § 10 重大事件揭示

### 10.1 基金份额持有人大会决议

报告期内本基金未召开基金份额持有人大会。

### 10.2 基金管理人、基金托管人的专门基金托管部门的重大人事变动

#### 10.2.1 基金管理人的重大人事变动

自 2022 年 2 月 21 日起，安昀先生不再担任公司副总经理。

上述重大人事变动情况，本基金管理人已在规定信息披露媒介发布相关公告。

#### 10.2.2 基金托管人的专门基金托管部门的重大人事变动

本报告期基金托管人的专门基金托管部门未发生重大人事变动。

### 10.3 涉及基金管理人、基金财产、基金托管业务的诉讼

本报告期无涉及基金管理人、基金财产、基金托管业务的诉讼。

### 10.4 基金投资策略的改变

本报告期本基金投资策略未改变。

### 10.5 为基金进行审计的会计师事务所情况

本报告期本基金未改聘会计师事务所。

### 10.6 管理人、托管人及其高级管理人员受稽查或处罚等情况

本报告期内未发生基金管理人及高级管理人员受稽查或处罚等情形。

本报告期内，上海证监局对我公司进行检查并对公司和相关人员出具了监管措施。我公司已按照法律法规和监管要求落实整改。

本报告期本基金托管人及其高级管理人员没有受监管部门稽查或处罚的情形。

### 10.7 基金租用证券公司交易单元的有关情况

#### 10.7.1 基金租用证券公司交易单元进行股票投资及佣金支付情况

金额单位：人民币元

券商名称	交易单元	股票交易	应支付该券商的佣金	备注
------	------	------	-----------	----

	数量	成交金额	占当期股票成交总额的比例 (%)	佣金	占当期佣金总量的比例 (%)	
长江证券	2	702,261,371.85	100.00	583,794.04	100.00	-
安信证券	1	-	-	-	-	-
开源证券	1	-	-	-	-	-

注：1、本期租用证券公司交易单元的变更情况

本报告期内本基金租用证券公司交易单元没有变更。

## 2、专用交易单元的选择标准和程序

根据中国证监会《关于加强证券投资基金监管有关问题的通知》（证监基字【1998】29号）和《关于完善证券投资基金交易席位制度有关问题的通知》（证监基金字【2007】48号）的有关规定，本公司制定了租用证券公司专用交易单元的选择标准和程序。

### （1）选择标准：

- 1) 券商基本面评价（财务状况、经营状况）；
- 2) 券商研究机构评价（报告质量、及时性和数量）；
- 3) 券商每日信息评价（及时性和有效性）；
- 4) 券商协作表现评价。

### （2）选择程序：

首先根据租用证券公司专用交易单元的选择标准形成《券商服务评价表》，然后根据评分高低进行选择基金专用交易单元。

## 10.7.2 基金租用证券公司交易单元进行其他证券投资的情况

金额单位：人民币元

券商名称	债券交易		债券回购交易		权证交易	
	成交金额	占当期债券成交总额的比例 (%)	成交金额	占当期债券回购成交总额的比例 (%)	成交金额	占当期权证成交总额的比例 (%)
长江证券	10,381,941.30	100.00	62,700,000.00	100.00	-	-
安信证券	-	-	-	-	-	-
开源证券	-	-	-	-	-	-

## 10.8 其他重大事件

序号	公告事项	法定披露方式	法定披露日期
1	长信基金管理有限责任公司关于增加济安财富（北京）基金销售有限公司为旗下部分开放式基金代销机构并开通转换、定期定额投资业务及参加申购（含定投申购）	上证报、中国证监会电子披露网站、公司网站	2022年1月13日

	费率优惠活动的公告		
2	长信利信灵活配置混合型证券投资基金 2021 年第 4 季度报告	中国证监会电子披露 网站、公司网站	2022 年 1 月 24 日
3	长信基金管理有限责任公司旗下全部基金 2021 年第四季度报告提示性公告	上证报、中证报、证券 时报、证券日报、中国 证监会电子披露网站、 公司网站	2022 年 1 月 24 日
4	长信基金管理有限责任公司关于增加四川 天府银行股份有限公司为旗下部分开放式 基金代销机构并开通转换、定期定额投资 业务及参加申购（含定投申购）费率优惠 活动的公告	上证报、中国证监会电 子披露网站、公司网站	2022 年 1 月 26 日
5	长信基金管理有限责任公司关于增加第一 创业证券股份有限公司为旗下部分开放式 基金代销机构并开通转换、定期定额投资 业务及参加申购（含定投申购）费率优惠 活动的公告	上证报、中国证监会电 子披露网站、公司网站	2022 年 2 月 8 日
6	长信基金管理有限责任公司关于增加旗下 部分开放式基金参加“长金通”网上直销 平台及直销柜台基金转换业务的公告	上证报、中证报、证券 时报、证券日报、中国 证监会电子披露网站、 公司网站	2022 年 2 月 16 日
7	长信基金管理有限责任公司关于在“长金 通”网上直销平台开展基金“转换补差费 率”优惠活动的公告	上证报、中证报、证券 时报、证券日报、中国 证监会电子披露网站、 公司网站	2022 年 2 月 16 日
8	长信基金管理有限责任公司关于基金行业 高级管理人员变更公告	上证报、中国证监会电 子披露网站、公司网站	2022 年 2 月 23 日
9	长信基金管理有限责任公司关于在直销柜 台开展个人投资者基金申购及货币市场基 金转换“转换补差费率”优惠活动的公告	上证报、中国证监会电 子披露网站、公司网站	2022 年 2 月 23 日
10	长信基金管理有限责任公司关于增加财通 证券股份有限公司为旗下部分开放式基金 代销机构并开通转换、定期定额投资业务 及参加申购（含定投申购）费率优惠活 动的公告	上证报、中国证监会电 子披露网站、公司网站	2022 年 3 月 3 日
11	长信基金管理有限责任公司关于增加北京 中植基金销售有限公司为旗下部分开放式 基金代销机构并开通转换、定期定额投资 业务及参加申购（含定投申购）费率优惠 活动的公告	上证报、中国证监会电 子披露网站、公司网站	2022 年 3 月 17 日
12	长信利信灵活配置混合型证券投资基金 2021 年年度报告	中国证监会电子披露 网站、公司网站	2022 年 3 月 31 日
13	长信基金管理有限责任公司旗下全部基金 2021 年年度报告提示性公告	上证报、中证报、证券 时报、证券日报、中国	2022 年 3 月 31 日

		证监会电子披露网站、 公司网站	
14	长信利信灵活配置混合型证券投资基金 2022 年第 1 季度报告	中国证监会电子披露 网站、公司网站	2022 年 4 月 22 日
15	长信基金管理有限责任公司旗下全部基金 2022 年第一季度报告提示性公告	上证报、中证报、证券 时报、证券日报、中国 证监会电子披露网站、 公司网站	2022 年 4 月 22 日
16	长信基金管理有限责任公司关于增加湘财 证券股份有限公司为旗下部分开放式基金 代销机构并开通转换、定期定额投资业务 及参加申购（含定投申购）费率优惠活动的 公告	上证报、中国证监会电 子披露网站、公司网站	2022 年 4 月 25 日
17	长信基金管理有限责任公司关于终止北京 唐鼎耀华基金销售有限公司、北京植信基 金销售有限公司办理旗下基金相关销售业 务的公告	上证报、中国证监会电 子披露网站、公司网站	2022 年 5 月 7 日
18	长信基金管理有限责任公司关于旗下基金 持有的长期停牌股票调整估值方法的公告	上证报、中国证监会电 子披露网站、公司网站	2022 年 5 月 11 日
19	长信基金管理有限责任公司关于长信利信 灵活配置混合型证券投资基金恢复大额申 购（含转换转入、定期定额投资）业务的 公告	证券时报、中国证监会 电子披露网站、公司网 站	2022 年 5 月 11 日
20	长信基金管理有限责任公司关于增加南京 苏宁基金销售有限公司为旗下部分开放式 基金代销机构并开通转换、定期定额投资 业务及参加申购（含定投申购）费率优惠 活动的公告	上证报、中国证监会电 子披露网站、公司网站	2022 年 5 月 25 日
21	长信基金管理有限责任公司关于增加深圳 新华信通基金销售有限公司为旗下部分开 放式基金代销机构并开通转换、定期定额 投资业务及参加申购（含定投申购）费率 优惠活动的公告	上证报、中国证监会电 子披露网站、公司网站	2022 年 5 月 26 日
22	长信基金管理有限责任公司关于增加北京 创金启富基金销售有限公司为旗下部分开 放式基金代销机构并开通转换、定期定额 投资业务及参加申购（含定投申购）费率 优惠活动的公告	上证报、中国证监会电 子披露网站、公司网站	2022 年 6 月 8 日
23	长信基金管理有限责任公司关于增加上海 中欧财富基金销售有限公司为旗下部分开 放式基金代销机构并开通转换、定期定额 投资业务及参加申购（含定投申购）费率 优惠活动的公告	上证报、中国证监会电 子披露网站、公司网站	2022 年 6 月 13 日
24	长信基金管理有限责任公司关于增加上海	上证报、中国证监会电	2022 年 6 月 15 日

	攀赢基金销售有限公司为旗下部分开放式基金代销机构并开通转换、定期定额投资业务及参加申购（含定投申购）费率优惠活动的公告	子披露网站、公司网站	
25	长信基金管理有限责任公司关于增加泰信财富基金销售有限公司为旗下部分开放式基金代销机构并开通转换、定期定额投资业务及参加申购（含定投申购）费率优惠活动的公告	上证报、中国证监会电子披露网站、公司网站	2022 年 6 月 15 日
26	长信基金管理有限责任公司关于增加南京证券股份有限公司为旗下部分开放式基金代销机构并开通转换、定期定额投资业务及参加申购（含定投申购）费率优惠活动的公告	上证报、中国证监会电子披露网站、公司网站	2022 年 6 月 30 日

## § 11 影响投资者决策的其他重要信息

### 11.1 报告期内单一投资者持有基金份额比例达到或超过 20%的情况

投资者类别	报告期内持有基金份额变化情况					报告期末持有基金情况	
	序号	持有基金份额比例达到或者超过 20%的时间区间	期初份额	申购份额	赎回份额	持有份额	份额占比 (%)
机构	1	2022 年 1 月 1 日至 2022 年 6 月 30 日	87,235,386.81	0.00	19,200,000.00	68,035,386.81	42.34
	2	2022 年 1 月 1 日至 2022 年 6 月 30 日	90,227,035.50	0.00	11,637,965.12	78,589,070.38	48.90

#### 产品特有风险

##### 1、基金净值大幅波动的风险

单一持有基金比例过高的投资者连续大量赎回，可能会影响基金投资的持续性和稳定性，增加变现成本。同时，按照净值计算尾差处理规则可能引起基金份额净值异常上涨或下跌。

##### 2、赎回申请延期办理的风险

单一持有基金比例过高的投资者大额赎回后可能触发本基金巨额赎回条件，导致同期中小投资者小额赎回面临部分延期办理的情况。

##### 3、基金投资策略难以实现的风险

单一持有基金比例过高的投资者大额赎回后，可能引起基金资产总净值显著降低，从而使基金在投资时受到限制，导致基金投资策略难以实现。

## 11.2 影响投资者决策的其他重要信息

本基金本报告期未发生影响投资者决策的其他重要信息。

## § 12 备查文件目录

### 12.1 备查文件目录

- 1、中国证监会批准设立基金的文件；
- 2、《长信利信灵活配置混合型证券投资基金基金合同》；
- 3、《长信利信灵活配置混合型证券投资基金招募说明书》；
- 4、《长信利信灵活配置混合型证券投资基金托管协议》；
- 5、报告期内在指定报刊上披露的各种公告的原稿；
- 6、长信基金管理有限责任公司营业执照、公司章程及相关资格批复文件。

### 12.2 存放地点

基金管理人的办公场所。

### 12.3 查阅方式

长信基金管理有限责任公司网站：<https://www.cxfund.com.cn>。

长信基金管理有限责任公司

2022 年 8 月 31 日