

广汇汽车服务有限责任公司



2022 年半年度财务报告

(未经审计)



合并资产负债表
2022年6月30日

编制单位：广汇汽车服务有限责任公司

单位：人民币元

项目	2022年6月30日	2021年12月31日
流动资产		
货币资金	12,171,732,912.44	19,712,602,855.10
交易性金融资产	761,566,273.97	2,522,359,784.76
衍生金融资产		
应收票据		
应收账款	1,473,696,269.49	1,379,693,289.70
预付款项	16,810,050,427.31	16,838,335,222.63
其他应收款	4,180,065,112.73	3,155,121,774.60
存货	14,444,237,071.85	13,465,248,067.10
合同资产	126,042,388.41	211,502,326.82
一年内到期的非流动资产	13,696,097,383.34	9,267,159,410.66
其他流动资产	666,160,689.01	803,647,951.06
流动资产合计	64,329,648,528.55	67,355,670,682.43
非流动资产		
债权投资		
其他债权投资		
持有至到期投资		
长期应收款	6,036,258,760.22	10,848,051,257.91
长期股权投资	7,159,663,474.56	7,036,133,355.39
其他权益工具投资	225,487,057.00	225,487,057.00
其他非流动金融资产	1,433,683,804.41	1,243,491,835.57
投资性房地产	115,868,500.00	115,868,500.00
固定资产	9,006,590,963.98	9,242,283,488.46
在建工程	224,433,655.86	273,481,865.71
使用权资产	1,759,118,885.73	1,857,942,144.22
无形资产	6,023,153,403.07	6,142,272,348.25
商誉	12,059,804,614.83	12,059,804,614.84
长期待摊费用	824,225,843.17	779,601,868.84
递延所得税资产	290,268,654.55	278,269,996.63
其他非流动资产	333,082,361.13	1,217,604,166.92
非流动资产合计	45,491,639,978.51	51,320,292,499.74
资产总计	109,821,288,507.06	118,675,963,182.17
流动负债		
短期借款	28,173,016,024.82	25,941,952,618.54
交易性金融负债		
衍生金融负债		
应付票据	11,423,356,641.33	17,951,830,225.12
应付账款	1,181,175,639.60	1,412,551,746.69
预收款项	7,494,707.93	2,716,682.55
合同负债	921,824,200.47	1,263,453,861.78
应付职工薪酬	160,946,707.72	174,861,640.21
应交税费	479,482,461.97	552,963,254.45
其他应付款	7,432,637,263.36	8,538,792,451.36
持有待售负债		
一年内到期的非流动负债	7,243,238,022.79	11,274,378,627.00
其他流动负债	122,424,043.57	165,467,313.53
流动负债合计	57,145,595,713.56	67,278,968,421.23
非流动负债		
长期借款	5,464,777,773.59	5,467,163,686.39
应付债券	2,567,564,244.75	2,490,130,736.48
其中：优先股		
永续债		
长期应付款	3,157,629,199.25	2,306,366,319.06

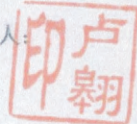


预计负债		
递延收益		
套期工具		
递延所得税负债	1,065,855,840.24	1,096,063,542.47
其他非流动负债	167,076,486.88	186,114,270.39
租赁负债	1,536,145,087.46	1,599,005,783.28
非流动负债合计	13,959,048,632.17	13,144,844,338.07
负债合计	71,104,644,345.73	80,423,812,759.30
股东权益		
股本	15,540,660,000.00	15,540,660,000.00
其他权益工具		
其中：优先股		
其中：永续债		
资本公积	3,043,873,871.93	3,043,873,871.93
减：库存股		
其他综合收益	-3,444,917.01	42,279,401.89
盈余公积	953,464,355.90	953,464,355.90
未分配利润	18,276,041,618.59	17,777,610,022.82
归属于母公司股东权益合计	37,810,594,929.41	37,357,887,652.54
少数股东权益	906,049,231.92	894,262,770.33
股东权益合计	38,716,644,161.33	38,252,150,422.87
负债和股东权益总计	109,821,288,507.06	118,675,963,182.17

企业负责人：



主管会计工作的负责人：



会计机构负责人：





母公司资产负债表
2022年6月30日

编制单位：广汇汽车服务有限责任公司

单位：人民币元

项目	2022年6月30日	2021年12月31日
流动资产		
货币资金	3,251,796,789.96	3,485,353,324.54
交易性金融资产		
衍生金融资产		
应收票据	650,303,000.00	
应收账款	1,112,807,607.15	673,624,714.41
预付款项	462,201,382.69	506,847,678.82
其他应收款	10,907,037,333.74	11,865,383,651.81
存货		
合同资产		
一年内到期的非流动资产	52,289,507.87	52,289,507.87
其他流动资产	1,179,183.05	5,805,179.45
流动资产合计	16,437,614,804.46	16,589,304,056.90
非流动资产		
债权投资		
其他债权投资		
持有至到期投资		
长期应收款	108,000,000.00	102,114,473.41
长期股权投资	30,402,680,127.22	30,639,930,954.26
其他权益工具投资		
其他非流动金融资产	43,000,000.00	43,000,000.00
投资性房地产		
固定资产	5,345,175.58	6,257,725.63
在建工程	411,711.47	382,560.53
使用权资产		
无形资产	115,353,243.84	130,129,197.31
商誉		
长期待摊费用		
递延所得税资产	103,685,715.03	99,825,352.13
其他非流动资产		300,000,000.00
非流动资产合计	30,778,475,973.14	31,321,640,263.27
资产总计	47,216,090,777.60	47,910,944,320.17
流动负债		
短期借款	5,985,379,414.97	5,673,873,741.71
交易性金融负债		
衍生金融负债		
应付票据	458,160,986.86	430,341,804.63
应付账款	208,162,796.26	103,892,805.78
预收款项		
合同负债	1,227,235,332.31	22,101,546.65
应付职工薪酬	195,981.50	207,022.00
应交税费	6,049,091.64	33,418,536.34
其他应付款	12,762,324,722.90	11,423,871,715.18
持有待售负债		
一年内到期的非流动负债	1,588,944,159.04	4,764,935,021.94
其他流动负债		
流动负债合计	22,236,452,485.48	22,452,642,194.23
非流动负债		
长期借款	703,576,553.10	371,479,532.45
应付债券	2,567,564,244.75	2,490,130,736.48
其中：优先股		
永续债		
长期应付款		

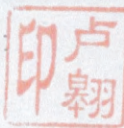


预计负债		
递延收益		
套期工具		
递延所得税负债		
其他非流动负债	4,847,466.91	5,510,729.71
租赁负债		
非流动负债合计	3,275,988,264.76	2,867,120,998.64
负债合计	25,512,440,750.24	25,319,763,192.87
股东权益		
股本	15,540,660,000.00	15,540,660,000.00
其他权益工具		
其中：优先股		
其中：永续债		
资本公积	3,909,802,651.17	4,458,829,841.08
减：库存股		
其他综合收益	-40,604,471.02	5,319,847.88
盈余公积	953,464,355.90	930,274,793.63
未分配利润	1,340,327,491.31	1,656,096,644.71
归属于母公司股东权益合计	21,703,650,027.36	22,591,181,127.30
少数股东权益		
股东权益合计	21,703,650,027.36	22,591,181,127.30
负债和股东权益总计	47,216,090,777.60	47,910,944,320.17

企业负责人



主管会计工作的负责人



会计机构负责人





合并利润表
2022年1-6月

编制单位：广汇汽车服务有限责任公司

单位：人民币元

项目	2022年半年度	2021年半年度
一、营业收入	50,548,618,529.81	63,326,609,016.83
减：营业成本	-45,949,099,559.13	-57,507,957,213.77
税金及附加	-172,155,200.74	-203,256,498.99
销售费用	-1,862,017,145.39	-1,931,254,345.76
管理费用	-901,756,395.90	-1,038,310,461.69
研发费用		
财务费用-净额	-1,196,047,662.46	-958,657,014.59
其中：利息收入	149,913,228.83	221,613,223.19
利息费用	-1,106,124,667.88	-1,102,392,825.88
资产减值损失	-13,680,636.78	-197,584,796.62
信用减值损失	-118,453,267.60	-103,826,750.76
加：其他收益	49,157,668.85	52,651,765.46
投资收益	286,574,742.75	135,902,775.55
其中：对联营企业和合营企业的投资收益	132,956,136.73	157,450,122.58
以摊余成本计量的金融资产终止确认损益		
公允价值变动收益	12,582,677.20	58,382,160.53
资产处置收益/(损失)	32,867,683.65	63,700,624.14
二、营业利润	716,591,434.26	1,696,399,260.33
加：营业外收入	7,767,348.86	39,885,733.23
减：营业外支出	-6,686,544.97	-11,170,801.11
三、利润总额	717,672,238.15	1,725,114,192.45
减：所得税费用	-194,354,396.47	-370,609,020.51
四、净利润	523,317,841.68	1,354,505,171.94
其中：同一控制下企业合并中被合并方在合并前实现的净利润		
按经营持续性分类		
持续经营净利润	523,317,841.68	1,354,505,171.94
终止经营净利润		
按所有权归属分类		
少数股东损益	24,926,245.91	33,471,860.75
归属于母公司股东的净利润	498,391,595.77	1,321,033,311.19
五、其他综合收益的税后净额		
归属于母公司股东的其他综合收益的税后净额	-45,684,318.90	24,876,317.70
不能重分类进损益的其他综合收益	240,000.00	
重新计量设定受益计划变动额		
权益法下不能转损益的其他综合收益		
其他权益工具投资公允价值变动	240,000.00	
将重分类进损益的其他综合收益	-45,924,318.90	24,876,317.70
权益法下可转损益的其他综合收益		
自有房产转为投资性房地产时产生的收益		
投资单位以后将重分类进损益的其他综合(损失)/收益	-45,924,318.90	21,197,339.32
现金流量套期储备		3,678,978.38
公允价值套期的时间价值部分		
归属于少数股东的其他综合收益的税后净额		
六、综合收益总额	477,633,522.78	1,379,381,489.64
归属于母公司股东的综合收益总额	452,707,276.87	1,345,909,628.89

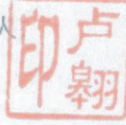


归属于少数股东的综合收益总额	24,926,245.91	33,471,860.75
----------------	---------------	---------------

企业负责人：



主管会计工作的负责人



会计机构负责人





母公司利润表
2022年1-6月

单位：人民币元

编制单位：广汇汽车服务有限责任公司

项目	2022年半年度	2021年半年度
一、营业收入	1,270,830,839.11	971,737,894.65
减：营业成本	-946,117,689.59	-611,517,513.14
税金及附加	-4,741,332.37	-7,273,662.38
销售费用	-4,571.41	
管理费用	-38,186,074.87	-44,420,450.16
研发费用		
财务费用-净额	-820,484,776.67	-679,900,567.21
其中：利息收入	51,418,361.28	83,831,989.74
利息费用	-685,737,207.02	-795,079,092.46
资产减值损失	0.00	-178,970,664.37
信用减值损失	-127,200.00	-17,276,195.12
加：其他收益	20,869,058.51	25,480,184.45
投资收益	243,178,314.86	437,267,042.70
其中：对联营企业和合营企业的投资收益/(损失)	166,973,771.44	40,936,544.23
以摊余成本计量的金融资产终止确认损益		
公允价值变动收益		
资产处置收益/(损失)		
二、营业利润	-274,783,432.43	-104,873,930.58
加：营业外收入	549,398.00	0.51
减：营业外支出	-241,179.34	-14,286.13
三、利润总额	-274,475,213.77	-104,888,216.20
减：所得税费用	0.00	-8,295,649.54
四、净利润	-274,475,213.77	-113,183,865.74
其中：同一控制下企业合并中被合并方在合并前实现的净利润		
按经营持续性分类		
持续经营净利润	-274,475,213.77	-113,183,865.74
终止经营净利润		
按所有权归属分类		
少数股东损益		
归属于母公司股东的净利润	-274,475,213.77	-113,183,865.74
五、其他综合收益的税后净额		
归属于母公司股东的其他综合收益的税后净额	-45,924,318.90	21,197,339.32
不能重分类进损益的其他综合收益		
重新计量设定受益计划变动额		
权益法下不能转损益的其他综合收益		
其他权益工具投资公允价值变动		
将重分类进损益的其他综合收益	-45,924,318.90	21,197,339.32
权益法下可转损益的其他综合收益		
自有房产转为投资性房地产时产生的收益		
投资单位以后将重分类进损益的其他综合(损失)/收益	-45,924,318.90	21,197,339.32
现金流量套期储备		
公允价值套期的时间价值部分		
归属于少数股东的其他综合收益的税后净额		
六、综合收益总额	-320,399,532.67	-91,986,526.43
归属于母公司股东的综合收益总额	-320,399,532.67	-91,986,526.43



归属于少数股东的综合收益总额

企业负责人：



主管会计工作的负责人：



会计机构负责人：





合并现金流量表

编制单位: 江马汽车服务有限责任公司

单位: 人民币元

项目	2022年1-6月	2021年1-6月
一、经营活动产生的现金流量:		
销售商品、提供劳务收到的现金	57,841,603,770.37	72,467,342,767.29
客户存款和同业存放款项净增加额	-	-
向中央银行借款净增加额	-	-
向其他金融机构拆入资金净增加额	-	-
收到原保险合同保费取得的现金	-	-
收到再保业务现金净额	-	-
保户储金及投资款净增加额	-	-
收取利息、手续费及佣金的现金	-	-
拆入资金净增加额	-	-
回购业务资金净增加额	-	-
代理买卖证券收到的现金净额	-	-
收到的税费返还	-	-
收到其他与经营活动有关的现金	866,757,824.59	773,336,584.07
经营活动现金流入小计	58,708,361,594.96	73,240,679,351.36
购买商品、接受劳务支付的现金	60,678,907,010.76	73,278,706,327.22
客户贷款及垫款净增加额	-	-
存放中央银行和同业款项净增加额	-	-
支付原保险合同赔付款项的现金	-	-
拆出资金净增加额	-	-
支付利息、手续费及佣金的现金	-	-
支付保单红利的现金	-	-
支付给职工及为职工支付的现金	1,984,606,770.52	2,276,613,098.14
支付的各项税费	914,634,226.91	1,237,157,763.11
支付其他与经营活动有关的现金	2,178,337,133.13	3,067,014,701.92
经营活动现金流出小计	65,756,485,141.32	79,859,491,890.39
经营活动产生的现金流量净额	-7,048,123,546.36	-6,618,812,539.03
二、投资活动产生的现金流量:		
收回投资收到的现金	1,621,825,508.33	1,580,424,265.00
取得投资收益收到的现金	184,034,055.81	225,981,343.88
处置固定资产、无形资产和其他长期资产收回的现金净额	437,829,435.30	399,340,308.56
处置子公司及其他营业单位收到的现金净额	893,645.91	13,880,708.41
收到其他与投资活动有关的现金	8,352,465,069.30	5,409,147,280.46
投资活动现金流入小计	10,597,047,714.65	7,628,773,906.31
购建固定资产、无形资产和其他长期资产支付的现金	592,261,217.39	626,545,084.05
投资支付的现金	37,226,899.97	1,838,038,000.00
质押贷款净增加额	-	-
取得子公司及其他营业单位支付的现金净额	843,670.56	70,105,240.25
支付其他与投资活动有关的现金	345,405,460.62	992,813,370.86
投资活动现金流出小计	975,737,248.54	3,527,501,695.16
投资活动产生的现金流量净额	9,621,310,466.11	4,101,272,211.15
三、筹资活动产生的现金流量:		
吸收投资收到的现金	-	-
其中: 子公司吸收少数股东投资收到的现金	-	-
取得借款收到的现金	83,266,265,778.71	106,575,196,609.06
收到其他与筹资活动有关的现金	3,646,916,187.82	9,921,018,620.88
筹资活动现金流入小计	86,913,181,966.53	116,496,215,229.94
偿还债务支付的现金	83,852,513,611.06	105,464,808,916.36
分配股利、利润或偿付利息支付的现金	823,547,076.46	792,518,815.50
其中: 子公司支付给少数股东的股利、利润	16,981,128.19	21,125,420.14
支付其他与筹资活动有关的现金	6,549,043,065.25	10,950,520,931.27
筹资活动现金流出小计	91,225,103,752.77	117,207,848,663.13
筹资活动产生的现金流量净额	-4,311,921,786.24	-711,633,433.19
四、汇率变动对现金及现金等价物的影响	-48,733.59	-600,242.12
五、现金及现金等价物净增加额	-1,738,783,600.08	-3,229,774,003.19
加: 期初现金及现金等价物余额	5,060,464,748.07	8,359,622,641.12
六、期末现金及现金等价物余额	3,321,681,147.99	5,129,848,637.93

法定代表人:



主管会计工作负责人:



会计机构负责人:





母公司现金流量表

编制单位：江马汽车服务有限责任公司


单位：人民币元

项目	2022年1-6月	2021年1-6月
一、经营活动产生的现金流量：		
销售商品、提供劳务收到的现金	1,542,647,082.68	2,299,266,737.29
收到的税费返还	-	-
收到其他与经营活动有关的现金	60,317,338.03	93,421,433.31
经营活动现金流入小计	1,602,964,420.71	2,392,688,170.60
购买商品、接受劳务支付的现金	661,816,627.81	875,160,171.79
支付给职工及为职工支付的现金	634,441.33	219,706.84
支付的各项税费	132,233,819.68	89,111,761.15
支付其他与经营活动有关的现金	128,433,520.95	450,851,042.37
经营活动现金流出小计	923,118,409.77	1,415,342,682.15
经营活动产生的现金流量净额	679,846,010.94	977,345,488.45
二、投资活动产生的现金流量：		
收回投资收到的现金	-	-
取得投资收益收到的现金	10,911,825.00	19,500,000.00
处置固定资产、无形资产和其他长期资产收回的现金净额	-	166,553,331.79
处臵子公司及其他营业单位收到的现金净额	-	-
收到其他与投资活动有关的现金	67,784,143,125.69	60,693,605,454.54
投资活动现金流入小计	67,795,054,950.69	60,879,658,786.33
购建固定资产、无形资产和其他长期资产支付的现金	405,900.00	168,572,984.41
投资支付的现金	-	209,500,000.00
取得子公司及其他营业单位支付的现金净额	-	-
支付其他与投资活动有关的现金	61,526,836,214.01	60,100,107,505.46
投资活动现金流出小计	61,527,242,114.01	60,478,180,489.87
投资活动产生的现金流量净额	6,267,812,836.68	401,478,296.46
三、筹资活动产生的现金流量：		
吸收投资收到的现金	67,915,000,000.00	90,978,996,424.74
取得借款收到的现金	17,291,434,735.14	14,289,981,383.79
收到其他与筹资活动有关的现金	85,206,434,735.14	105,268,977,808.53
筹资活动现金流入小计	69,930,420,523.39	90,373,196,424.74
偿还债务支付的现金	396,005,861.27	364,573,758.10
分配股利、利润或偿付利息支付的现金	21,774,355,046.30	17,252,764,816.52
支付其他与筹资活动有关的现金	92,100,781,430.96	107,990,534,999.36
筹资活动现金流出小计	-6,894,346,695.82	-2,721,557,190.83
筹资活动产生的现金流量净额	-48,733.59	-16,909.12
四、汇率变动对现金及现金等价物的影响	53,263,418.21	-1,342,750,315.04
五、现金及现金等价物净增加额	691,351,716.84	3,855,982,650.46
加：期初现金及现金等价物余额	744,615,135.05	2,513,232,335.42
六、期末现金及现金等价物余额	-	-

法定代表人：



主管会计工作负责人：



会计机构负责人：





合计	14,283,906,687.38	-5,215,666,335.82	-61,649,387.58	9,006,590,963.98
----	-------------------	-------------------	----------------	------------------

8 无形资产	2022/6/30			
	项目	原值	折旧	减值准备
土地使用权	3,446,602,051.19	(983,559,951.48)	(11,043,207.98)	2,451,998,891.73
软件	366,047,613.34	(244,253,559.85)	-	121,794,053.49
特许经营权	4,587,045,062.50	(1,147,219,647.71)	-	3,439,825,414.79
其他	10,813,312.84	(1,278,269.78)	-	9,535,043.06
合计	8,410,508,039.67	(2,376,311,428.82)	(11,043,207.98)	6,023,153,403.07

9 短期借款	2022/6/30
抵押借款	8,981,574,691.28
质押借款	6,509,924,456.50
保证借款	11,977,594,656.23
信用借款	672,837,200.00
短期融资券	0.00
应计利息	31,085,020.81
合计	28,173,016,024.82

10 长期借款	2022/6/30
抵押借款	-
质押借款	199,982,623.40
保证借款	9,469,798,987.37
信用借款	-
资产证券化	1,741,641,455.73
应计利息	24,363,104.88
减：一年内到期的长期借款	-
抵押借款	-
质押借款	(32,020,674.62)
保证借款	(5,183,559,715.66)
信用借款	-
资产证券化	(731,064,902.63)
应计利息	(24,363,104.88)
合计	5,464,777,773.89

11 应付债券	2022/6/30
应付债券	3,515,193,246.19
应计利息	122,913,169.97
减：一年内到期的应付债券	(947,629,001.44)
应计利息	(122,913,169.97)
合计	2,567,564,244.75

12 营业收入和营业成本	2022/6/30
整车销售收入	43,336,308,123.21
维修服务收入	4,868,357,822.64
佣金代理收入	1,282,064,770.33
汽车租赁收入	838,111,015.66
其他	223,776,847.97
合计	50,548,618,529.81

	2022/6/30
整车销售成本	41,655,195,511.83
维修服务成本	3,423,513,223.68
佣金代理成本	397,007,943.61
汽车租赁成本	304,386,032.44
其他	88,996,847.57
合计	45,849,099,559.13

13 财务费用	2022/6/30
利息支出	1,001,072,675.92
加：租赁负债利息支出	43,266,976.58
利息费用	1,044,339,652.48
减：利息收入	(149,913,228.83)
贴现利息	61,785,015.40
汇兑损益	184,812,723.97
手续费	55,023,490.44
合计	1,196,047,662.46



广西汽车服务有限责任公司
2022年1-6月财务报表附注

单位：元

货币资金		2022/6/30
库存现金		1,701,815.08
银行存款		2,982,058,062.07
其他货币资金		9,102,352,658.37
合计		12,171,732,912.44

应收账款		2022/6/30
应收账款		1,560,661,086.22
减：坏账准备		(86,964,816.73)
合计		1,473,696,269.49

应收账款账龄分析

	金额	2022/6/30		
		占总额比例	坏账准备	净额
一年以内	1,350,188,474.48	86.51%	(9,564,172.52)	1,340,624,301.96
一到二年	93,754,232.02	6.01%	(11,203,780.17)	82,550,451.85
二到三年	53,475,378.09	3.43%	(10,148,624.95)	43,326,753.14
三年以上	63,243,001.64	4.05%	(56,048,239.09)	7,194,762.55
合计	1,560,661,086.22	100.00%	(86,964,816.73)	1,473,696,269.49

3 其他应收款

其他应收款		2022/6/30
押金及其他各类保证金		225,154,908.71
生产厂家保证金		741,623,298.34
代垫款项		24,648,470.55
员工备用金		9,360,897.33
应收关联方款项		2,391,572,581.91
应收被收购单位原所有者及其关联方款项		234,084,956.73
应收房产土地款项		3,448,452.00
应收被处置子公司之往来款项		0.00
应收股权转让款		0.00
其他		429,744,329.21
减：坏账准备		(129,967,612.11)
合计		3,929,670,282.67

其他应收账款账龄分析

	金额	2022/6/30		
		占总额比例	坏账准备	净额
一年以内	3,139,330,456.81	77.33%	(27,400,889.91)	3,111,929,566.90
一到二年	344,989,612.18	8.50%	(24,507,715.69)	320,481,896.49
二到三年	208,296,107.98	5.13%	(5,111,691.27)	203,184,416.71
三年以上	367,021,717.81	9.04%	(72,947,315.25)	294,074,402.56
合计	4,059,637,894.78	100.00%	(120,967,612.11)	3,929,670,282.67

4 存货

存货		2022/6/30
库存商品		4,383,285,732.93
在途物资		10,080,191,358.36
劳务成本		-
周转材料		133,914.83
减：跌价准备		(19,383,934.27)
合计		14,444,237,071.85

5 长期应收款

长期应收款		2022/6/30
应收长期融资租赁款总额		6,296,225,265.85
其他长期应收款总额		770,639,274.57
其中：未确认融资租赁收益		(760,647,779.08)
未确认其他融资收益		(40,157,640.35)
坏账准备		(229,800,360.77)
合计		6,036,258,780.22

6 长期股权投资

长期股权投资		2022/6/30
合营企业		57,567,274.13
联营企业		7,498,397,432.83
减：长期股权投资减值准备		(396,301,232.40)
合计		7,159,663,474.56

7 固定资产

项目	2022/6/30			
	原值	折旧	减值准备	账面余额
房屋及建筑物	10,503,369,946.88	(3,504,015,615.03)	(61,550,738.30)	6,937,803,593.55
机器设备	1,227,731,288.30	(916,883,961.54)	-	310,847,326.76
办公设备	372,621,664.47	(295,765,834.51)	(69,519.01)	76,786,510.95
电子设备	417,627,165.46	(359,440,678.01)	-	58,186,487.45
运输设备	1,782,556,422.27	(139,554,245.83)	(9,130.27)	1,622,993,046.17