

平安鑫享混合型证券投资基金

2022 年第 3 季度报告

2022 年 9 月 30 日

基金管理人：平安基金管理有限公司

基金托管人：平安银行股份有限公司

报告送出日期：2022 年 10 月 26 日

§ 1 重要提示

基金管理人的董事会及董事保证本报告所载资料不存在虚假记载、误导性陈述或重大遗漏，并对其内容的真实性、准确性和完整性承担个别及连带责任。

基金托管人平安银行股份有限公司根据本基金合同规定，于 2022 年 10 月 25 日复核了本报告中的财务指标、净值表现和投资组合报告等内容，保证复核内容不存在虚假记载、误导性陈述或者重大遗漏。

基金管理人承诺以诚实信用、勤勉尽责的原则管理和运用基金资产，但不保证基金一定盈利。

基金的过往业绩并不代表其未来表现。投资有风险，投资者在作出投资决策前应仔细阅读本基金的招募说明书。

本报告中财务资料未经审计。

本报告期自 2022 年 07 月 01 日起至 09 月 30 日止。

§ 2 基金产品概况

基金简称	平安鑫享混合		
基金主代码	001609		
基金运作方式	契约型开放式		
基金合同生效日	2015 年 7 月 28 日		
报告期末基金份额总额	34,686,204.83 份		
投资目标	在严格控制风险的基础上，通过对不同资产类别优化配置及组合精选，力求实现基金资产的长期稳健增值。		
投资策略	本基金将采取主动的类别资产配置策略，注重风险与收益的平衡。本基金将挑选具有较高投资价值的股票和债券，力求实现基金资产的长期稳定增长。		
业绩比较基准	30%×沪深 300 指数收益率+70%×中证全债指数收益率		
风险收益特征	本基金是混合型证券投资基金，其预期收益及风险水平高于货币市场基金、债券型基金，低于股票型证券投资基金。		
基金管理人	平安基金管理有限公司		
基金托管人	平安银行股份有限公司		
下属分级基金的基金简称	平安鑫享混合 A	平安鑫享混合 C	平安鑫享混合 E
下属分级基金的交易代码	001609	001610	007925
报告期末下属分级基金的份额总额	4,453,489.63 份	11,772,164.67 份	18,460,550.53 份

§ 3 主要财务指标和基金净值表现

3.1 主要财务指标

单位：人民币元

主要财务指标	报告期（2022 年 7 月 1 日-2022 年 9 月 30 日）		
	平安鑫享混合 A	平安鑫享混合 C	平安鑫享混合 E
1. 本期已实现收益	-256,243.69	-234,417.54	-413,046.38
2. 本期利润	-442,753.02	-706,335.32	-766,744.40
3. 加权平均基金份额本期利润	-0.0417	-0.0586	-0.0737
4. 期末基金资产净值	6,276,371.87	16,382,019.30	25,934,706.96
5. 期末基金份额净值	1.4093	1.3916	1.4049

注：1. 本期已实现收益指基金本期利息收入、投资收益、其他收入（不含公允价值变动收益）扣除相关费用和信用减值损失后的余额，本期利润为本期已实现收益加上本期公允价值变动收益；

2. 所述基金业绩指标不包括持有人认购或交易基金的各项费用，计入费用后实际收益水平要低于所列数字。

3.2 基金净值表现

3.2.1 基金份额净值增长率及其与同期业绩比较基准收益率的比较

平安鑫享混合 A

阶段	净值增长率①	净值增长率标准差②	业绩比较基准收益率③	业绩比较基准收益率标准差④	①-③	②-④
过去三个月	-3.99%	0.43%	-3.63%	0.27%	-0.36%	0.16%
过去六个月	-3.02%	0.48%	-0.98%	0.35%	-2.04%	0.13%
过去一年	-6.50%	0.44%	-3.51%	0.35%	-2.99%	0.09%
过去三年	20.21%	0.70%	11.11%	0.37%	9.10%	0.33%
过去五年	22.87%	0.62%	21.15%	0.38%	1.72%	0.24%
自基金合同生效起至今	40.93%	0.53%	28.57%	0.40%	12.36%	0.13%

平安鑫享混合 C

阶段	净值增长率①	净值增长率标准差②	业绩比较基准收益率③	业绩比较基准收益率标准差④	①-③	②-④
过去三个月	-4.08%	0.43%	-3.63%	0.27%	-0.45%	0.16%
过去六个月	-3.22%	0.48%	-0.98%	0.35%	-2.24%	0.13%

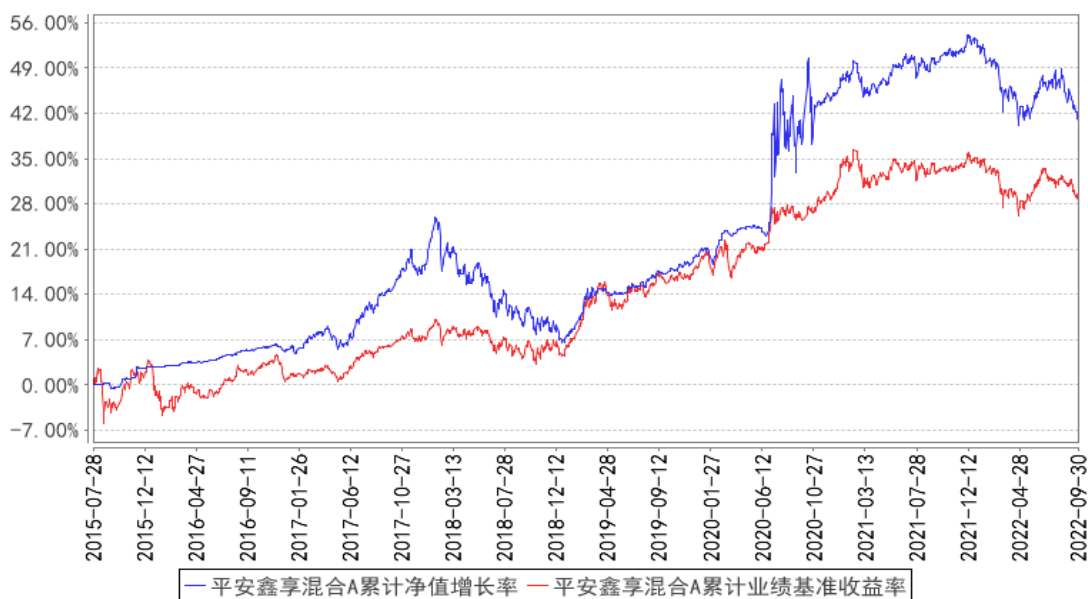
过去一年	-6.87%	0.44%	-3.51%	0.35%	-3.36%	0.09%
过去三年	18.58%	0.70%	11.11%	0.37%	7.47%	0.33%
过去五年	20.80%	0.62%	21.15%	0.38%	-0.35%	0.24%
自基金合同生效起至今	39.16%	0.53%	28.57%	0.40%	10.59%	0.13%

平安鑫享混合 E

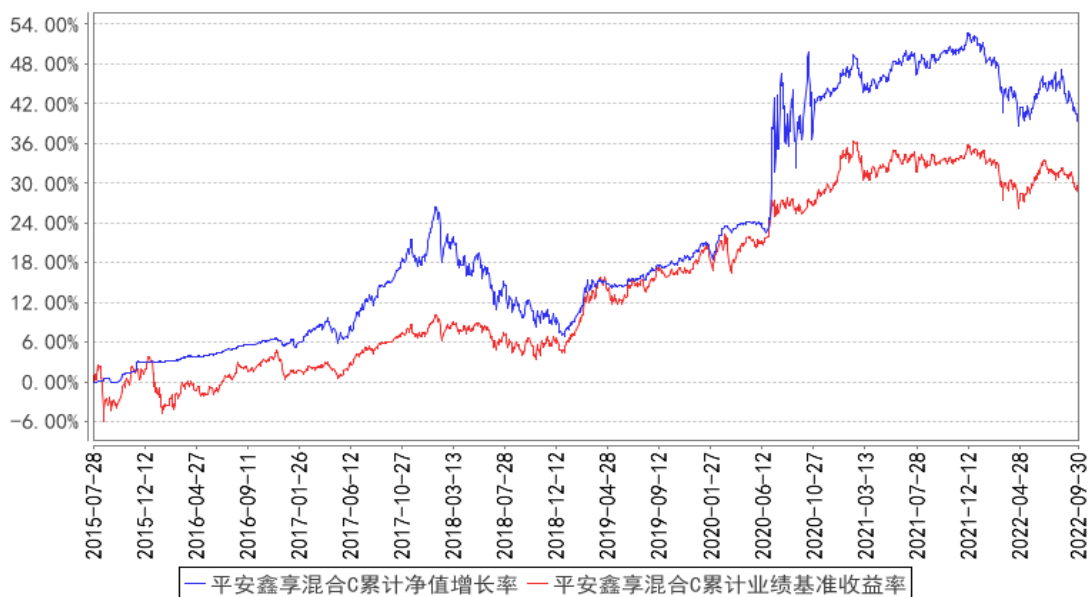
阶段	净值增长率①	净值增长率标准差②	业绩比较基准收益率③	业绩比较基准收益率标准差④	①-③	②-④
过去三个月	-4.01%	0.43%	-3.63%	0.27%	-0.38%	0.16%
过去六个月	-3.08%	0.48%	-0.98%	0.35%	-2.10%	0.13%
过去一年	-6.60%	0.44%	-3.51%	0.35%	-3.09%	0.09%
过去三年	19.75%	0.70%	11.11%	0.37%	8.64%	0.33%
自基金合同生效起至今	19.77%	0.70%	10.41%	0.37%	9.36%	0.33%

3.2.2 自基金合同生效以来基金累计净值增长率变动及其与同期业绩比较基准收益率变动的比较

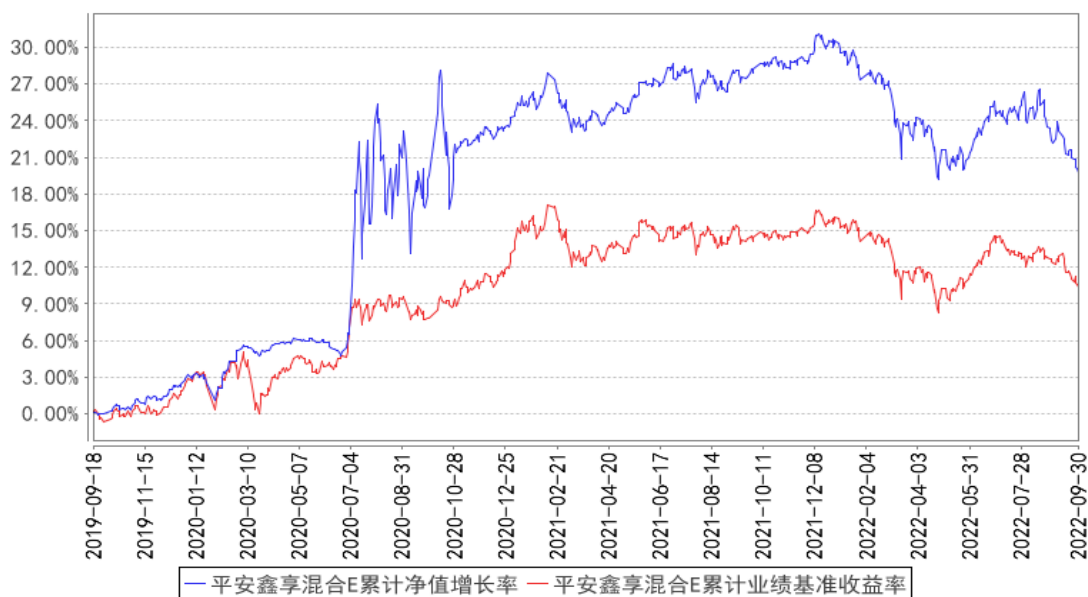
平安鑫享混合A累计净值增长率与同期业绩比较基准收益率的历史走势对比图



平安鑫享混合C累计净值增长率与同期业绩比较基准收益率的历史走势对比图



平安鑫享混合E累计净值增长率与同期业绩比较基准收益率的历史走势对比图



- 注：1、本基金基金合同于 2015 年 7 月 28 日正式生效；
- 2、按照本基金的基金合同规定，基金管理人应当自基金合同生效之日起六个月内使基金的投资组合比例符合基金合同的约定，截至报告期末本基金已完成建仓，建仓期结束时各项资产配置比例符合合同约定；
- 3、本基金于 2019 年 09 月 18 日增设 E 类份额。

3.3 其他指标

注：本基金本报告期内无其他指标。

§ 4 管理人报告

4.1 基金经理（或基金经理小组）简介

姓名	职务	任本基金的基金经理期限		证券从业年限	说明
		任职日期	离任日期		
韩克	平安鑫享混合型证券投资基金基金经理	2022年2月23日	-	11年	韩克先生，浙江大学金融学硕士。曾先后担任南方基金管理有限公司债券交易员、研究员、投资经理助理。2019年6月加入平安基金管理有限公司，曾任固定收益投资中心投资经理。现担任平安合颖定期开放纯债债券型发起式证券投资基金、平安惠智纯债债券型证券投资基金、平安添裕债券型证券投资基金、平安瑞尚六个月持有期混合型证券投资基金、平安安享灵活配置混合型证券投资基金、平安估值优势灵活配置混合型证券投资基金、平安鑫享混合型证券投资基金、平安惠复纯债债券型证券投资基金基金经理。
张文平	公司总经理助理兼固定收益投资总监，平安鑫享混合型证券投资基金基金经理	2022年6月23日	-	11年	张文平先生，南京大学硕士。先后担任毕马威(中国)企业咨询有限公司南京分公司审计一部审计师、大成基金管理有限公司固定收益部基金经理。2018年3月加入平安基金管理有限公司，现任公司总经理助理兼固定收益投资总监。同时担任平安如意中短债债券型证券投资基金、平安季享裕三个月定期开放债券型证券投资基金、平安添利债券型证券投资基金、平安季开鑫三个月定期开放债券型证券投资基金、平安双季增享6个月持有期债券型证券投资基金、平安惠铭纯债债券型证券投资基金、平安惠澜纯债债券型证券投资基金、平安双季盈6个月持有期债券型证券投资基金、平安惠利纯债债券型证券投资基金、平安鑫享混合型证券投资基金基金经理。

注：1、对基金的首任基金经理，其“任职日期”为基金合同生效日，“离任日期”为根据公司决定确认的解聘日期；对此后的非首任基金经理，“任职日期”和“离任日期”分别指根据公司决定确认的聘任日期和解聘日期。

2、证券从业的含义遵从行业协会《证券业从业人员资格管理办法》的相关规定。

4.1.1 期末兼任私募资产管理计划投资经理的基金经理同时管理的产品情况

注：无。

4.2 管理人对报告期内本基金运作合规守信情况的说明

本报告期内，本基金管理人严格遵守《中华人民共和国证券投资基金法》等有关法律法规、中国证监会和本基金基金合同的规定，本着诚实信用、勤勉尽责的原则管理和运用基金资产，在严格控制风险的基础上，为基金份额持有人谋求最大利益。本报告期内，本基金运作整体合法合规，没有损害基金份额持有人利益。基金的投资范围、投资比例及投资组合符合有关法律法规及基金合同的规定。

4.3 公平交易专项说明

4.3.1 公平交易制度的执行情况

报告期内，本基金管理人严格执行了《证券投资基金管理公司公平交易制度指导意见》和公司制定的公平交易相关制度。

4.3.2 异常交易行为的专项说明

本基金于本报告期内不存在异常交易行为。
报告期内，所有投资组合参与的交易所公开竞价同日反向交易成交较少的单边交易量未超过该证券当日成交量的 5%。

4.4 报告期内基金的投资策略和运作分析

三季度，债市表现较好，收益率总体出现下行。7 月、8 月债市收益率逐步下行，资金利率处于较低水平，公开市场操作利率下调进一步推动现券收益率回落。9 月份经济增速边际好转，且海外央行鹰派加息影响市场预期，市场出现震荡调整。

三季度本基金主要配置中短期品种以获取稳健收益，同时通过杠杆套息、波段操作等方式增厚组合收益。由于三季度行情较好，本基金在三季度使用中长期利率债进行波段操作，资本利得方面对组合形成一定贡献。

权益市场总体弱势，市场对经济增长预期较弱，叠加外围不确定因素增加，股票和转债资产均明显下跌。本组合虽然维持了较低的权益资产仓位，但是净值仍然出现了一定的回撤。

4.5 报告期内基金的业绩表现

截至本报告期末平安鑫享混合 A 的基金份额净值 1.4093 元，本报告期基金份额净值增长率为-3.99%，同期业绩比较基准收益率为-3.63%；截至本报告期末平安鑫享混合 C 的基金份额净值 1.3916 元，本报告期基金份额净值增长率为-4.08%，同期业绩比较基准收益率为-3.63%；截至本报告期末平安鑫享混合 E 的基金份额净值 1.4049 元，本报告期基金份额净值增长率为-4.01%，同期业绩比较基准收益率为-3.63%。

4.6 报告期内基金持有人数或基金资产净值预警说明

本基金本报告期内未出现连续 20 个工作日基金份额持有人数低于 200 人的情形。本基金本报告期内出现连续 20 个工作日基金资产净值低于 5,000 万元的情形。截至报告期末，以上情况未消除。

§ 5 投资组合报告

5.1 报告期末基金资产组合情况

序号	项目	金额（元）	占基金总资产的比例（%）
1	权益投资	8,902,691.84	17.94
	其中：股票	8,902,691.84	17.94
2	基金投资	-	-
3	固定收益投资	19,084,425.04	38.45
	其中：债券	19,084,425.04	38.45
	资产支持证券	-	-
4	贵金属投资	-	-
5	金融衍生品投资	-	-
6	买入返售金融资产	15,001,453.68	30.23
	其中：买断式回购的买入返售金融资产	-	-
7	银行存款和结算备付金合计	5,484,392.64	11.05
8	其他资产	1,155,471.21	2.33
9	合计	49,628,434.41	100.00

5.2 报告期末按行业分类的股票投资组合

5.2.1 报告期末按行业分类的境内股票投资组合

代码	行业类别	公允价值（元）	占基金资产净值比例（%）
A	农、林、牧、渔业	479,934.00	0.99
B	采矿业	636,898.00	1.31
C	制造业	4,318,836.20	8.89
D	电力、热力、燃气及水生产和供应业	437,184.00	0.90
E	建筑业	208,797.00	0.43
F	批发和零售业	-	-
G	交通运输、仓储和邮政业	960,783.00	1.98
H	住宿和餐饮业	-	-
I	信息传输、软件和信息技术服务业	34,339.04	0.07
J	金融业	472,956.00	0.97
K	房地产业	874,026.00	1.80

L	租赁和商务服务业	-	-
M	科学研究和技术服务业	330,000.00	0.68
N	水利、环境和公共设施管理业	148,938.60	0.31
O	居民服务、修理和其他服务业	-	-
P	教育	-	-
Q	卫生和社会工作	-	-
R	文化、体育和娱乐业	-	-
S	综合	-	-
	合计	8,902,691.84	18.32

5.2.2 报告期末按行业分类的港股通投资股票投资组合

注：本基金本报告期末未持有港股通股票。

5.3 期末按公允价值占基金资产净值比例大小排序的股票投资明细

5.3.1 报告期末按公允价值占基金资产净值比例大小排序的前十名股票投资明细

序号	股票代码	股票名称	数量（股）	公允价值（元）	占基金资产净值比例（%）
1	002001	新和成	45,700	1,014,083.00	2.09
2	600026	中远海能	35,300	638,577.00	1.31
3	600383	金地集团	47,400	544,626.00	1.12
4	300498	温氏股份	23,400	479,934.00	0.99
5	600438	通威股份	9,910	465,373.60	0.96
6	600348	华阳股份	24,700	451,269.00	0.93
7	600011	华能国际	57,600	437,184.00	0.90
8	300274	阳光电源	3,800	420,356.00	0.87
9	688063	派能科技	933	373,200.00	0.77
10	600487	亨通光电	20,000	364,000.00	0.75

5.4 报告期末按债券品种分类的债券投资组合

序号	债券品种	公允价值（元）	占基金资产净值比例（%）
1	国家债券	2,134,264.52	4.39
2	央行票据	-	-
3	金融债券	16,340,495.34	33.63
	其中：政策性金融债	16,340,495.34	33.63
4	企业债券	-	-
5	企业短期融资券	-	-
6	中期票据	-	-
7	可转债（可交换债）	609,665.18	1.25
8	同业存单	-	-
9	其他	-	-
10	合计	19,084,425.04	39.27

5.5 报告期末按公允价值占基金资产净值比例大小排序的前五名债券投资明细

序号	债券代码	债券名称	数量（张）	公允价值（元）	占基金资产净值比例（%）
1	200208	20 国开 08	150,000	15,317,954.79	31.52
2	019666	22 国债 01	21,000	2,134,264.52	4.39
3	210312	21 进出 12	10,000	1,022,540.55	2.10
4	110080	东湖转债	4,170	466,408.22	0.96
5	111000	起帆转债	640	82,867.81	0.17

5.6 报告期末按公允价值占基金资产净值比例大小排序的前十名资产支持证券投资 明细

注：本基金本报告期末未持有资产支持证券。

5.7 报告期末按公允价值占基金资产净值比例大小排序的前五名贵金属投资明细

注：本基金报告期末未持有贵金属投资。

5.8 报告期末按公允价值占基金资产净值比例大小排序的前五名权证投资明细

注：本基金本报告期末未持有权证投资。

5.9 报告期末本基金投资的股指期货交易情况说明

5.9.1 报告期末本基金投资的股指期货持仓和损益明细

注：本基金本报告期无股指期货投资。

5.9.2 本基金投资股指期货的投资政策

本基金本报告期无股指期货投资。

5.10 报告期末本基金投资的国债期货交易情况说明

5.10.1 本期国债期货投资政策

本基金本报告期无国债期货投资。

5.10.2 报告期末本基金投资的国债期货持仓和损益明细

注：本基金本报告期无国债期货投资。

5.10.3 本期国债期货投资评价

本基金本报告期无国债期货投资。

5.11 投资组合报告附注

5.11.1 本基金投资的前十名证券的发行主体本期是否出现被监管部门立案调查，或在报告编制日前一年内受到公开谴责、处罚的情形

中国银行保险监督管理委员会于 2022 年 3 月 21 日作出银保监罚决字(2022)8 号处罚决定, 由于国家开发银行监管标准化数据(EAST)系统数据质量及数据报送存在以下违法违规行为: 一、未报送逾期 90 天以上贷款余额 EAST 数据; 二、漏报贸易融资业务 EAST 数据; 三、漏报贷款核销业务 EAST 数据; 四、信贷资产转让业务 EAST 数据存在偏差; 五、未报送债券投资业务 EAST 数据; 六、漏报权益类投资业务 EAST 数据; 七、漏报跟单信用证业务 EAST 数据; 八、漏报保函业务 EAST 数据; 九、EAST 系统理财产品底层持仓余额数据存在偏差; 十、EAST 系统理财产品非标投向行业余额数据存在偏差; 十一、漏报分户账 EAST 数据; 十二、漏报授信信息 EAST 数据; 十三、EAST 系统《表外授信业务》表错报; 十四、EAST 系统《对公信贷业务借据》表错报; 十五、EAST 系统《关联关系》表漏报; 十六、EAST 系统《对公信贷分户账》表漏报; 十七、理财产品登记不规范, 根据《中华人民共和国银行业监督管理法》第二十一条、第四十六条和相关审慎经营规则, 对国家开发银行罚款 440 万元。

中国银行保险监督管理委员会于 2022 年 3 月 21 日作出银保监罚决字(2022)9 号处罚决定, 由于中国进出口银行监管标准化数据(EAST)系统数据质量及数据报送存在违法违规行为, 根据相关规定, 对其处以罚款 420 万元。

本基金管理人对上述公司进行了深入的了解和分析, 认为该事项有利于公司规范开展业务, 对公司的偿债能力暂不会造成重大不利影响。我们对上述证券的投资严格执行内部投资决策流程, 符合法律法规和公司制度的规定。

报告期内, 本基金投资的前十名证券的其余证券的发行主体没有被监管部门立案调查或在本报告编制日前一年内受到公开谴责、处罚的情况。

5.11.2 基金投资的前十名股票是否超出基金合同规定的备选股票库

基金投资的前十名股票中, 没有投资超出基金合同规定备选库以外的股票。

5.11.3 其他资产构成

序号	名称	金额(元)
1	存出保证金	85,565.80
2	应收证券清算款	1,068,817.97
3	应收股利	-
4	应收利息	-
5	应收申购款	1,087.44
6	其他应收款	-
7	其他	-
8	合计	1,155,471.21

5.11.4 报告期末持有的处于转股期的可转换债券明细

序号	债券代码	债券名称	公允价值（元）	占基金资产净值比例（%）
1	110080	东湖转债	466,408.22	0.96
2	111000	起帆转债	82,867.81	0.17
3	123133	佩蒂转债	60,389.15	0.12

5.11.5 报告期末前十名股票中存在流通受限情况的说明

注：本基金本报告期末前十名股票中无流通受限的股票。

5.11.6 投资组合报告附注的其他文字描述部分

由于四舍五入原因，分项之和与合计可能有尾差。

§ 6 开放式基金份额变动

单位：份

项目	平安鑫享混合 A	平安鑫享混合 C	平安鑫享混合 E
报告期期初基金份额总额	35,665,393.57	11,928,018.70	6,719,991.88
报告期期间基金总申购份额	698,826.85	661,952.20	18,061,046.83
减：报告期期间基金总赎回份额	31,910,730.79	817,806.23	6,320,488.18
报告期期间基金拆分变动份额（份额减少以“-”填列）	-	-	-
报告期期末基金份额总额	4,453,489.63	11,772,164.67	18,460,550.53

§ 7 基金管理人运用固有资金投资本基金情况

7.1 基金管理人持有本基金份额变动情况

单位：份

项目	平安鑫享混合 A	平安鑫享混合 C	平安鑫享混合 E
报告期期初管理人持有的本基金份额	-	-	-
报告期期间买入/申购总份额	-	-	697,739.32
报告期期间卖出/赎回总份额	-	-	-
报告期期末管理人持有的本基金份额	-	-	697,739.32
报告期期末持有的本基金份额占基金总份额比例（%）	-	-	3.78

7.2 基金管理人运用固有资金投资本基金交易明细

序号	交易方式	交易日期	交易份额(份)	交易金额(元)	适用费率(%)
1	申购	2022-9-2	697,739.32	1,000,000.00	-

合计			697,739.32	1,000,000.00	
----	--	--	------------	--------------	--

§ 8 影响投资者决策的其他重要信息

8.1 报告期内单一投资者持有基金份额比例达到或超过 20%的情况

投资者类别	序号	报告期内持有基金份额变化情况				报告期末持有基金情况	
		持有基金份额比例达到或者超过 20%的时间区间	期初份额	申购份额	赎回份额	持有份额	份额占比 (%)
机构	1	2022/07/01--2022/07/13	20,820,279.36	-	20,820,279.36	-	-
	2	2022/07/14--2022/07/19	6,892,534.64	-	6,892,534.64	-	-
		2022/07/25--2022/07/25					
3	2022/07/20--2022/09/30	-	17,326,840.32	-	17,326,840.32	49.95	
个人	-	-	-	-	-	-	

产品特有风险

本报告期内，本基金出现单一份额持有人持有基金份额占比超过 20%的情况。当该基金份额持有人选择大比例赎回时，可能引发巨额赎回。若发生巨额赎回而本基金没有足够现金时，存在一定的流动性风险；为应对巨额赎回而进行投资标的变现时，可能存在仓位调整困难，甚至对基金份额净值造成不利影响。基金经理会对可能出现的巨额赎回情况进行充分准备并做好流动性管理，但当基金出现巨额赎回并被全部确认时，申请赎回的基金份额持有人有可能面临赎回款项被延缓支付的风险，未赎回的基金份额持有人有可能承担短期内基金资产变现冲击成本对基金份额净值产生的不利影响。在极端情况下，当持有基金份额占比较高的基金份额持有人大量赎回本基金时，可能导致在其赎回后本基金资产规模连续六十个工作日低于 5,000 万元，基金还可能面临转换运作方式、与其他基金合并或者终止基金合同等情形。

8.2 影响投资者决策的其他重要信息

无。

§ 9 备查文件目录

9.1 备查文件目录

- (1) 中国证监会准予平安鑫享混合型证券投资基金募集注册的文件
- (2) 平安鑫享混合型证券投资基金基金合同
- (3) 平安鑫享混合型证券投资基金托管协议
- (4) 法律意见书

(5) 基金管理人业务资格批件、营业执照和公司章程

9.2 存放地点

基金管理人、基金托管人住所

9.3 查阅方式

(1) 投资者可在营业时间免费查阅，也可按工本费购买复印件

(2) 投资者对本报告书如有疑问，可咨询本基金管理人平安基金管理有限公司，客户服务电话：4008004800（免长途话费）

平安基金管理有限公司

2022 年 10 月 26 日