



# 奧威控股有限公司

AOWEI HOLDING LIMITED

(於英屬處女群島註冊成立並於開曼群島續存之有限公司)  
(前稱「Hengshi Mining Investments Limited 恒實礦業投資有限公司」)  
股份代號：1370

## 2022 中期報告



核心價值

為股東  
創造所值

為社會  
創造財富

創造

為員工  
創造前程





# 目錄

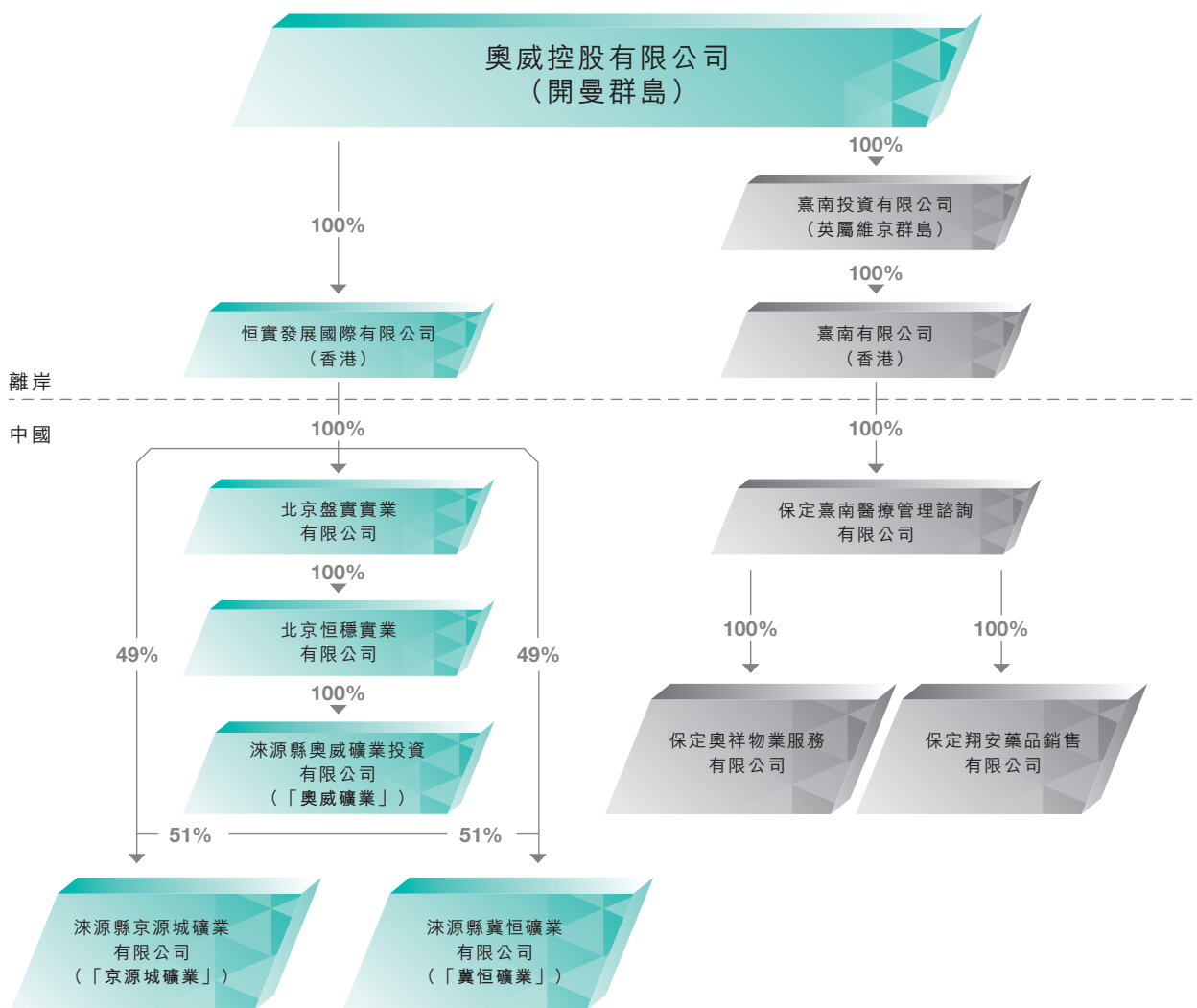
公司資料	2
財務摘要	5
管理層討論與分析	6
其他資料	17
簡明綜合損益及其他全面收益表	23
簡明綜合財務狀況表	24
簡明綜合權益變動表	26
簡明綜合現金流量表	28
簡明綜合財務報表附註	29



# 公司資料

奧威控股有限公司(原名恒實礦業投資有限公司)(「本公司」或「公司」)最初依據英屬處女群島法律，於2011年1月14日在英屬處女群島註冊成立，於2013年5月23日由英屬處女群島遷冊至開曼群島。本公司於2013年11月28日在香港聯合交易所有限公司(「香港聯交所」)主板掛牌上市(股份代碼：1370)。於2017年11月28日，本公司名稱由恒實礦業投資有限公司改為奧威控股有限公司。

本公司及其附屬公司(「本集團」或「我們」或「我們的」)主要於中華人民共和國(「中國」)從事(i)鐵礦勘探、開採、選礦及銷售業務，銷售產品為鐵礦石、富粉及鐵精礦；(ii)綠色建材機制建築用砂石料生產、銷售業務。本集團擁有並運營的三座鐵礦場，全部位於中國鋼產量及鐵礦石消耗量最高的河北省。



## 公司資料

### 公司法定中文名稱

奧威控股有限公司

### 公司法定英文名稱

Aowei Holding Limited

### 股份代碼

1370

### 註冊辦事處

P.O. Box 309  
Ugland House Grand Cayman KY1-1104  
Cayman Islands

### 中國總辦事處

中國  
河北省  
保定市  
涞源縣  
廣平大街91號  
郵編：074300

### 香港主要營業地點

香港  
灣仔  
皇后大道東248號  
大新金融中心40樓

### 授權代表

李豔軍先生  
鄭燕萍女士

### 公司秘書

鄭燕萍女士

### 核數師

華融(香港)會計師事務所有限公司  
執業會計師  
於《會計及財務匯報局條例》下的註冊公眾利益實體  
核數師  
香港  
銅鑼灣  
高士威道8號  
航空大廈8樓

### 香港法律顧問

龍炳坤、楊永安律師行  
香港  
皇后大道中29號  
華人行  
16樓1603室

### 開曼群島主要股份過戶登記處

Maples Fund Services (Cayman) Limited  
P.O. Box 1093  
Boundary Hall, Cricket Square  
Grand Cayman  
KY1-1102  
Cayman Islands

## 公司資料

### 香港證券登記處

香港中央證券登記有限公司  
香港  
灣仔  
皇后大道東183號  
合和中心17樓  
1712-1716號舖

### 投資者查詢

網站：[www.aoweiholding.com](http://www.aoweiholding.com)  
電郵：[ir@aow.com.cn](mailto:ir@aow.com.cn)

### 董事

#### 執行董事

李豔軍先生(主席)  
李子威先生(行政總裁)  
孫建華先生(財務總監)  
塗全平先生

#### 獨立非執行董事

葛新建先生  
孟立坤先生  
黃思樂先生

### 審核委員會

黃思樂先生(主席)  
孟立坤先生  
葛新建先生

### 薪酬委員會

孟立坤先生(主席)  
李子威先生  
葛新建先生

### 提名委員會

李豔軍先生(主席)  
孟立坤先生  
黃思樂先生

# 財務摘要

截至2022年6月30日止期間（「報告期或報告期間」）的收入約為人民幣537.2百萬元，較去年同期降低約人民幣68.7百萬元或11.3%。

本集團報告期內的毛利約為人民幣139.6百萬元，較去年同期降低約人民幣112.2百萬元或44.6%；本集團報告期內的毛利率約為26.0%。

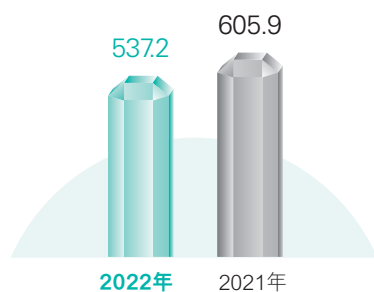
本集團於報告期內，本公司權益持有人應佔溢利約為人民幣44.7百萬元，較去年同期降低約人民幣100.3百萬元或69.2%。

本集團報告期間的權益持有人應佔每股基本盈利為人民幣3分／股，較去年同期減少人民幣6分／股。

本公司董事（「董事」）會（「董事會」）並不建議派付報告期內的中期股息。

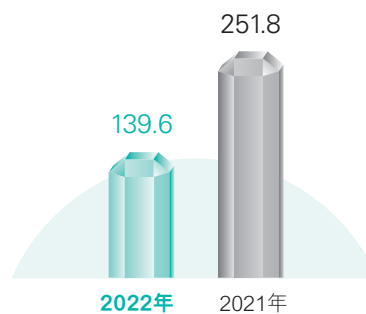
## 收入（人民幣百萬元）

截至6月30日止6個月



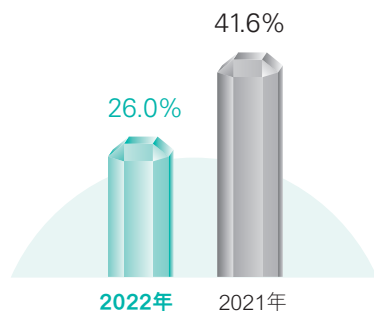
## 毛利（人民幣百萬元）

截至6月30日止6個月



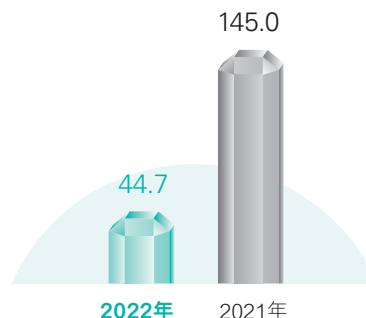
## 毛利率

截至6月30日止6個月



## 期內溢利（人民幣百萬元）

截至6月30日止6個月



# 管理層討論與分析

## 鐵礦業務

### 市場回顧

2022年上半年，受俄烏危機及制裁措施不斷發酵升級、全球通脹持續攀升、美聯儲加息、新型冠狀病毒（「COVID-19」）大流行及防控政策等多方面因素衝擊影響，全球經濟增速放緩，下行風險加劇，預期下調至3.2%。中國經濟增速也隨之顯著放緩，面對錯綜複雜的環球局勢、經濟環境以及新一輪COVID-19疫情的持續，中國政府高效統籌疫情防控和經濟社會發展，加大宏觀政策調節力度，有效實施穩經濟一攬子政策措施，加快推動復工復產、復商復市，我國的經濟復蘇開始逐步恢復。2022年上半年，全國GDP同比增長2.5%。

受疫情和供需變化影響，2022年上半年鐵礦石價格先漲後跌，整體較去年同期下移明顯。截至2022年6月30日止，普氏62%鐵礦石指數均值約為139.8美元／噸，較去年同期下降約23.2%。

於2022年上半年，本公司克服疫情反覆導致的產業鏈供應鏈運行不暢、以及鐵礦石市場價格震蕩等方面的影響，從細從實抓好疫情防控工作，保障公司穩健運營。本集團於報告期內實現營業收入約為人民幣537.2百萬元，較去年同比降低約11.3%，主要受鐵礦石價格較去年同期下跌所致。



## 管理層討論與分析

### 業務回顧

2022年上半年，本集團持續鞏固疫情防控，並致力高效生產、降本增效等舉措保障本集團鐵礦業務的穩健運營，於報告期內，本集團生產鐵精粉約為568.0千噸，較去年同期相比增加約4.0%；報告期內，本集團鐵精粉銷售量約為563.1千噸，較去年同期相比增加約2.5%。於報告期內，京源城礦業鐵精粉單位現金運營成本約為人民幣750.6元／噸；冀恒礦業鐵精粉單位現金運營成本約為人民幣400.8元／噸。

下表為本集團各運營子公司的生產量及銷售量明細：

本集團	截至6月30日止6個月			截至6月30日止6個月			截至6月30日止6個月		
	產量(千噸)			銷量(千噸)			平均售價(人民幣：元)		
	2022年	2021年	變動比率	2022年	2021年	變動比率	2022年	2021年	變動比率
冀恒礦業	277.04	256.61	7.96%	272.81	257.92	5.77%	809.96	1,026.47	(21.09)%
京源城礦業	290.91	289.32	0.55%	290.27	291.58	(0.45)%	859.74	1,078.68	(20.30)%
鐵精粉									
合計	567.95	545.93	4.03%	563.08	549.50	2.47%	835.62	1,054.17	(20.73)%

附註：

- (1) 冀恒礦業銷售的鐵精粉TFe品位為63%；
- (2) 京源城礦業銷售的鐵精粉TFe品位為66%。

## 管理層討論與分析

### 運營礦山

#### 支家莊礦

支家莊鐵礦位於涞源縣楊家莊鎮，由本集團全資附屬公司冀恒礦業全資擁有及運營，擁有0.3337平方公里的採礦許可權證，並擁有完善的水、電、公路和鐵路等基礎設施，截至2022年6月30日止，支家莊礦的年開採能力為240萬噸／年，乾、水選處理能力分別為420萬噸／年及180萬噸／年。

於報告期內，支家莊礦沒有進行新的勘探活動，沒有新增勘探支出。

下表為支家莊礦生產明細：

項目	單位	截至6月30日止6個月		
		2022年	2021年	變動比率
<b>礦山</b>				
礦石採出量(≥8%)	千噸	<b>993.47</b>	629.09	57.92%
生產撥岩量	千噸	<b>99.80</b>	392.45	(74.57)%
生產剝採比	噸／噸	<b>0.10</b>	0.62	(83.87)%
<b>乾選</b>				
入選原礦石量	千噸	<b>1,564.87</b>	1,173.97	33.30%
富粉產量	千噸	<b>690.30</b>	524.64	31.58%
乾選比	噸／噸	<b>2.27</b>	2.24	1.34%
<b>水選</b>				
入磨富粉量	千噸	<b>774.31</b>	710.83	8.93%
鐵精粉產量	千噸	<b>277.04</b>	256.61	7.96%
水選比	噸／噸	<b>2.79</b>	2.77	0.72%

## 管理層討論與分析

下表為截至2022年6月30日止6個月支家莊礦鐵精粉的平均單位現金運營成本明細：

單位：人民幣／噸	截至6月30日止6個月		
	2022年	2021年	變動比率
採礦成本	<b>112.16</b>	148.55	(24.50)%
乾選成本	<b>53.52</b>	38.04	40.69%
水選成本	<b>132.18</b>	174.38	(24.20)%
管理費用	<b>80.95</b>	65.46	23.66%
稅費	<b>21.98</b>	28.03	(21.58)%
合計	<b>400.79</b>	454.46	(11.81)%

### 旺兒溝礦及栓馬椿礦

旺兒溝礦及栓馬椿礦位於涇源縣走馬驛鎮，由本集團全資附屬公司京源城礦業全資擁有及運營。其中，旺兒溝礦的採礦證覆蓋面積為1.5287平方公里，栓馬椿礦的採礦覆蓋面積為2.1871平方公里。旺兒溝礦及栓馬椿礦擁有完善的水、電及公路等基礎設施。截至2022年6月30日止，旺兒溝礦及栓馬椿礦的合計年開採能力為1,400萬噸／年，乾、水選處理能力分別為1,760萬噸／年及350萬噸／年。

於報告期內，旺兒溝礦及栓馬椿礦沒有進行新的勘探活動，沒有新增勘探支出。

## 管理層討論與分析

下表為旺兒溝礦及柵馬椿礦的生產明細：

項目	單位	截至6月30日止6個月		變動比率
		2022年	2021年	
<b>礦山</b>				
礦石採出量	千噸	<b>4,823.55</b>	4,994.76	(3.43)%
生產撥岩量	千噸	<b>4,675.87</b>	4,548.91	2.79%
生產剝採比	噸／噸	<b>0.97</b>	0.91	6.59%
<b>乾選</b>				
入選原礦石量	千噸	<b>4,747.41</b>	4,967.02	(4.42)%
富粉產量	千噸	<b>836.19</b>	920.18	(9.13)%
乾選比	噸／噸	<b>5.68</b>	5.40	5.19%
<b>水選</b>				
入磨富粉量	千噸	<b>997.71</b>	983.74	1.42%
鐵精粉產量	千噸	<b>290.91</b>	289.32	0.55%
水選比	噸／噸	<b>3.43</b>	3.40	0.88%

下表為旺兒溝礦及柵馬椿礦鐵精粉的平均單位現金運營成本明細：

單位：人民幣／噸	截至6月30日止6個月		變動比率
	2022年	2021年	
採礦成本	<b>385.44</b>	385.05	0.10%
乾選成本	<b>182.22</b>	119.70	52.23%
水選成本	<b>97.99</b>	91.70	6.86%
管理費用	<b>53.47</b>	41.76	28.04%
分銷開支	<b>1.41</b>	3.68	(61.68)%
稅費	<b>30.08</b>	50.62	(40.58)%
<b>合計</b>	<b>750.61</b>	692.51	8.39%



## 管理層討論與分析

### 綠色建材—建築用砂石骨料業務

2022年是「十四五」規劃的攻堅之年，也是促進大宗固廢綜合利用、提高資源利用效率、節能降碳增效、健全綠色低碳循環發展經濟體系、促進經濟社會發展全面綠色轉型的關鍵之年。中國政府也先後出台了多項推進大宗固廢綜合利用的政策與法規，大力推動行業高質量發展，這也將是大宗固廢綜合利用產業保持「穩中有進」的必然趨勢。本公司憑藉先進的設備、優質的產品以及規模體系並被國家發改委獲評為大宗固體廢棄物綜合利用示範骨幹企業。這對本公司發展綠色建材固廢綜合利用項目而言是一個重要的積極里程碑。

截至2022年6月30日止，本集團固廢綜合利用項目處理能力合計約為640萬噸／年，其中冀恒礦業固廢綜合利用項目處理能力為370萬噸／年；京源城礦業固廢綜合利用項目處理能力約為270萬噸／年。

本集團砂石骨料生產及銷售明細表：

截至2022年6月30日止					
子公司	產品	產量 (千噸)	銷量 (千噸)	平均售價 (人民幣元)	平均單位 現金運營成本 (人民幣元)
冀恒礦業	建築用石子	449.16	438.32	29.57	8.89
	機制砂	468.62	470.04	38.90	14.22
京源城礦業	建築用石子	465.62	493.91	29.85	6.82
	機制砂	606.25	512.02	37.10	12.91
合計		1,989.65	1,914.29	33.95	10.89

## 管理層討論與分析

### 安全及環保

本集團高度重視員工及所有現場工作人員的健康與安全，並以改善環境質量為核心。本公司切實履行主體責任，以按照「遵守法規，安全健康，持續改進，綠色發展」的方針，持續推廣安全標準及強化環境保護措施，努力將本集團生產運營對員工健康安全和生態的環境的不利影響降至最低，致力本集團發展成為高安全意識及具社會責任之企業。於報告期內，本集團運營並無錄得重大安全及環保事故。

### 財務回顧

#### 收入

本集團報告期間的收入約為人民幣537.2百萬元，較去年同期降低約人民幣68.7百萬元或11.3%，收入降低主要原因為報告期內受鐵精粉價格較去年同期下跌所致。

#### 銷售成本

本集團報告期間的銷售成本約為人民幣397.6百萬元，較去年同期增加約人民幣43.5百萬元或12.3%，銷售成本增加的主要原因為報告期內本集團鐵精粉及砂石骨料銷售數量增加所致。

#### 毛利及毛利率

本集團報告期間的毛利約為人民幣139.6百萬元，而去年同期毛利約為人民幣251.8百萬元，毛利減少主要是由於報告期內鐵精粉銷售價格降低所致；毛利率較去年同期相比降低約15.6%，即26.0%。

#### 分銷開支

本集團報告期間的分銷開支約為人民幣0.3百萬元，較去年同期降低約人民幣5.8百萬元或95.1%，分銷開支減少主要原因為報告期內本集團負責運輸予客戶及承擔相關運費的產品總銷量較去年同期減少所致。

#### 行政開支

本集團於報告期間的行政開支約為人民幣52.3百萬元，較去年同期增加約人民幣13.0百萬元或33.1%。行政開支增加主要原因為報告期內本集團專業服務費用和工資費用增加所致。

## 管理層討論與分析

### 融資成本

本集團報告期間的融資成本約為人民幣16.7百萬元，較去年同期降低約人民幣1.2百萬元或6.7%，融資成本較去年同期減少的主要原因是由於本集團銀行借款金額降低所致。融資費用包括銀行借款利息支出及其他融資費用支出。

### 所得稅開支

本集團報告期間的所得稅開支約為人民幣22.7百萬元，而去年同期所得稅開支約人民幣37.4百萬元。所得稅開支包括即期稅項和遞延稅項總和，其中包括即期稅項約為人民幣18.3百萬元及遞延稅項約為人民幣4.4百萬元。

### 本集團期內溢利、全面收益總額

本集團於報告期內錄得稅後溢利約為人民幣44.7百萬元，較去年同期降低約人民幣100.3百萬元，期內錄得稅後溢利降低的主要原因為報告期內毛利下降所致。

### 物業、廠房及設備

本集團截至2022年6月30日止的物業、廠房及設備賬面淨值約為人民幣1,286.3百萬元，較去年末減少人民幣28.6百萬元或2.2%。

### 在建工程

截至2022年6月30日止，本集團在建工程約為人民幣330.1百萬元，較去年末增加約人民幣6.3百萬元。

### 無形資產

本集團的無形資產主要包括採礦權及為取得採礦權而支付的相關溢價。截至2022年6月30日止，本集團無形資產淨值約為人民幣73.4百萬元，較去年末增加約人民幣2.5百萬元。

### 存貨

本集團截至2022年6月30日止的存貨約為人民幣100.3百萬元，較去年末減少約人民幣21.1百萬元或17.4%，存貨變動主要因為報告期內庫存原材料減少導致。

## 管理層討論與分析

### 貿易及其他應收款項

本集團截至2022年6月30日止的貿易應收款項約為人民幣68.7百萬元，較去年末減少約人民幣16.5百萬元，主要原因為在信用期的除銷金額減少所致。本集團截至2022年6月30日止的其他應收款項約為人民幣314.0百萬元，較去年末增長約人民幣77.0百萬元。

於2022年6月30日，預付涇源縣匯廣物流有限公司(「匯廣」)的實地裝卸服務費、以及預付涇源縣奧通運輸有限公司(「奧通」)、涇源縣瑞通運輸有限公司(「瑞通」)及容城縣融匯物流有限公司(「融匯」)的運輸服務費分別為人民幣77.2百萬元、人民幣20.7百萬元、人民幣12.5百萬元及人民幣0.3百萬元(2021年12月31日：人民幣83.0百萬元、人民幣26.1百萬元、人民幣30.3百萬元及人民幣39.8百萬元)。

### 貿易及其他應付款項

本集團截至2022年6月30日止的貿易應付款項約為人民幣154.0百萬元，較去年末增加約人民幣47.5百萬元，主要原因是應付主要供貨商貿易款增加所致。本集團截至2022年6月30日止的其它應付款項約為人民幣149.1百萬元，較去年末增加約人民幣9.2百萬元。其他應付款項增加的主要原因為報告期間預提金額增加所致。

### 現金及借款

截至2022年6月30日止，本集團現金餘額約為人民幣63.1百萬元，較去年年末減少約人民幣41.0百萬元。

截至2022年6月30日止，本集團的銀行借款為人民幣424.0百萬元，較去年年末減少約人民幣133.0百萬元或23.9%。截至2022年6月30日止的借款年利率區間為9.185%-9.23%。截至2022年6月30日止，本集團銀行借款中人民幣247.0百萬元均為流動負債。

除上述披露外，本集團並無任何未償還按揭、抵押、債券或其它借貸股本(已發行或同意發行)、銀行透支、借貸、承兌負債或其他同類負債、租購及財務租賃承擔或任何擔保或其他重大或然負債。董事已確認，自2022年6月30日至本報告出具日，本集團的債務與或有負債概無重大變動。

截至2022年6月30日止，本集團的整體財務情況仍屬良好。



## 管理層討論與分析

### 負債比率

本集團截至2022年6月30日止負債比率約為17.1%，較去年末減少約5.9%。負債比率為銀行借款總額除以資產總額。

### 資本承擔

於2022年6月30日，本集團的資本承擔總額約為人民幣70.0百萬元（2021年12月31日：約為人民幣81.6百萬元）。

### 利率風險、外幣風險

本集團的公平值利率風險主要與銀行借貸有關。本集團的銀行借貸主要於一至兩年內到期，因此其公平值利率風險較低。本公司目前並無利率對沖政策。然而，本集團管理層監控利率風險，並考慮於有需要時為重大利率風險作對沖。

本集團主要業務位於中國，而主要經營交易均以人民幣進行。本集團的絕大多數資產及負債均以人民幣計算。由於人民幣不可自由兌換，中國政府可能會採取行動影響匯率的風險，可能會對本集團的資產淨值、盈利以及倘若任何股息兌換為外匯，所宣派的該等股息均會受到影響，本集團並無對匯率風險作對沖。

### 重大收購及出售附屬公司，聯屬公司及合資企業

本集團於報告期內並無任何重大收購及出售附屬公司，聯屬公司及合資企業。

### 資產抵押、或有負債

截至2022年6月30日止，本集團的銀行借款分別約為人民幣177.0百萬元及人民幣247.0百萬元分別以本集團一名關聯方的土地使用權及物業，以及第三方和一名關聯方的土地使用權及物業集體作抵押。

除本報告所披露者外，截至2022年6月30日止，本集團無重大或有負債。

## 管理層討論與分析

### 未來計劃及展望

展望2022年下半年，環球政治經濟局勢仍不明朗，俄烏衝突並未緩解，所帶來的深遠影響還將會持續。匯率利率風險以及通脹風險，這將給中國和全球疫情衝擊後的復甦帶來壓力。面對全球經濟下行和匯率利率風險以及通脹風險，本集團將維持審慎方針管理業務及策略，將做好應急預案、加強風控和資金管控力度，為本集團穩健發展保駕護航。

在高通脹的危機下，本集團也將重點加強降本增效專項工作，持續加強精細化管理水平，嚴控重大資本性支出，抓實預算管控和降本增效舉措，並通過技術手段，改進生產工藝，提高產品質量，進一步保障本公司的各項業務穩健長效運營。

另一方面，本集團也將密切關注市場動態，充分把握大宗商品價格走高的交易時機，及時調整營銷策略，以期實現更高的經濟效益。

在保障鐵礦業務穩健運營的同時，本集團也將充分把握雄安新區及保定等區域大規模建設機遇，積極推進固廢綜合利用項目加快綠色建材產業佈局，進一步提升對綠色建材的市場佔有率。

於未來，本公司還將深化綠色建材產業鏈延伸，將會與國內的權威科研機構合作，通過固廢再生利用研發其他綠色建材，實現礦山生產零排放，將本集團構建成綠色環保的生態經濟體系，為京津冀及雄安新區建設提供綠色建材保障，為股東創造更多更持久經濟利益。

## 其他資料

### 董事及主要行政人員於本公司及其相聯法團之股份、相關股份及債券的權益及淡倉

於2022年6月30日，本公司董事及主要行政人員在本公司或其任何相聯法團（定義見證券及期貨條例第XV部（香港法例第571章）（「證券及期貨條例」））的股份、相關股份或債券中擁有任何依據《證券及期貨條例》第XV部第7和第8分部須知會本公司及香港聯交所的權益或淡倉（包括根據《證券及期貨條例》的該等條文被當作或視為擁有的權益或淡倉），或根據《證券及期貨條例》第352條須登記於該條所指登記冊的權益或淡倉，或根據《上市發行人董事進行證券交易的標準守則》須知會本公司及香港聯交所的權益或淡倉如下：

#### 於本公司的股份的權益：

董事及高級管理人員姓名	身份／權益性質	股份數目	佔已發行股份 概約百分比
李子威先生	全權信託創辦人 <sup>(2)(3)</sup>	1,181,480,000 <sup>(L)</sup>	72.25%
李豔軍先生	與其他人士共同擁有的權益 <sup>(2)(3)</sup>	1,181,480,000 <sup>(L)</sup>	72.25%

附註：

- 「L」指股份中的好倉。
- 李子威先生為Chak Trust（Credit Suisse Trust Limited作為受託人）的委託人、保護人及受益人，該信託通過Chak Limited持有恒實控股有限公司（持有恒實國際投資有限公司全部已發行股本）的全部已發行股本，並為Seven Trust（Credit Suisse Trust Limited作為受託人）的創立人、保護人及受益人，該信託通過Seven Limited持有奧威國際發展有限公司的全部已發行股本。根據確認函件，李子威先生與李豔軍先生一直並將繼續就Chak Trust及Seven Trust的事宜作出決策及行使酌情權一致行動，並行使恒實國際投資有限公司及奧威國際發展有限公司的股份分別附帶的所有投票權。因此，李子威先生與李豔軍先生被視為於上文披露由恒實國際投資有限公司（其由恒實控股有限公司全資擁有）持有的1,147,730,000股股份及由奧威國際發展有限公司持有的33,750,000股股份中擁有權益。
- 李豔軍先生和李子威先生通過李子威先生的受控制公司向合資格借出人以外的人士提供了1,089,630,000股股份的權益作為保證。

## 其他資料

### 主要股東於本公司之股份及相關股份之權益或淡倉

截至2022年6月30日及就董事目前所知悉，除上文所載於本公司及其相關法團（定義見證券及期貨條例第XV部）股份中擁有權益或淡倉的本公司董事或主要行政人員外，於本公司根據證券及期貨條例第336條存置的登記冊中，於股份及相關股份中擁有5%或以上的權益或淡倉的主要股東的權益或淡倉如下：

#### 於本公司股份的權益：

股東名稱	身份／權益性質	股份數目	佔已發行股份 概約百分比
奧威國際發展有限公司	實益擁有人 <sup>(2)(3)</sup>	1,181,480,000 <sup>(L)</sup>	72.25%
Chak Limited	受控制公司權益 <sup>(2)(3)</sup>	1,181,480,000 <sup>(L)</sup>	72.25%
Credit Suisse Trust Limited	受託人	1,181,480,000 <sup>(L)</sup>	72.25%
恒實控股有限公司	受控制公司權益 <sup>(2)(3)</sup>	1,181,480,000 <sup>(L)</sup>	72.25%
恒實國際投資有限公司	實益擁有人 <sup>(2)(3)</sup>	1,181,480,000 <sup>(L)</sup>	72.25%
Seven Limited	受控制公司權益 <sup>(2)(3)</sup>	1,181,480,000 <sup>(L)</sup>	72.25%
Fresh Idea Ventures Limited	持有股份的保證權益的人 <sup>(4)</sup>	1,089,630,000 <sup>(L)</sup>	66.63%
華融國際金融控股有限公司	受控制公司權益 <sup>(4)</sup>	1,089,630,000 <sup>(L)</sup>	66.63%
中國華融資產管理股份有限公司	受控制公司權益 <sup>(4)</sup>	1,089,630,000 <sup>(L)</sup>	66.63%

附註：

(1) 「L」指股份中的好倉。

(2) 恒實控股有限公司持有恒實國際投資有限公司全部已發行股本，因此，恒實控股有限公司被視為由恒實國際投資有限公司持有的於1,147,730,000股股份中擁有權益。Chak Limited持有恒實控股有限公司全部已發行股本，因此，Chak Limited被視為於恒實國際投資有限公司持有的1,147,730,000股股份中擁有權益。Seven Limited持有奧威國際發展有限公司全部已發行股本，因此Seven Limited被視為於奧威國際發展有限公司持有的33,750,000股股份中擁有權益。



## 其他資料

- (3) 奧威國際發展有限公司及恒實國際投資有限公司向合資格借出人以外的人士提供1,089,630,000股股份的權益作為保證。由於Chak Limited, Credit Suisse Trust Limited, 恒實控股有限公司及Seven Limited各自與奧威國際發展有限公司及恒實國際投資有限公司有上文附註(2)所披露的關係之故，彼等各被視為向合資格借出人以外的人士提供了1,089,630,000股權益作為保證。
- (4) Fresh Idea Ventures Limited取得了合計1,089,630,000股股份的保證權益。Fresh Idea Ventures Limited由Linewear Assets Limited 100%控制，而Linewear Assets Limited由華融國際金融控股有限公司100%控制。因此，華融國際金融控股有限公司被視為在上述1,089,630,000股股份中擁有權益。華融國際金融控股有限公司由Camellia Pacific Investment Holding Limited控制51%，而Camellia Pacific Investment Holding Limited則由中國華融國際控股有限公司100%控制。中國華融國際控股有限公司分別由中國華融資產管理股份有限公司、華融實業投資管理有限公司和華融致遠投資管理有限責任公司控制，分別佔84.84%、13.36%和1.80%。華融實業投資管理有限公司和華融致遠投資管理有限責任公司各自由中國華融資產管理股份有限公司100%控制。中國華融資產管理股份有限公司因此被視為在上述1,089,630,000股股份中擁有權益。

李子威先生及李豔軍先生為Chak Limited、恒實控股有限公司、恒實國際投資有限公司、Seven Limited及奧威國際發展有限公司的最終控股股東。因此，Chak Limited、恒實控股有限公司、恒實國際投資有限公司、Seven Limited及奧威國際發展有限公司均被視為於所有1,181,480,000股股份中擁有權益。根據確認函件，李子威先生與李豔軍先生一直並將繼續就Chak Trust及Seven Trust的事宜作出決策及行使酌情權一致行動，並行使恒實國際投資有限公司及奧威國際發展有限公司的股份分別附帶的所有投票權。

除上文披露者外，截至2022年6月30日止，就董事所知或以其他方式通知董事而言，概無其他人士或實體（本公司董事或主要行政人員除外）擁有佔本公司已發行股本5%或以上的股份或相關股份的權益或淡倉。

## 購股權計劃

於本報告日期，本公司概無採納任何購股權計劃。

## 上市發行人董事進行證券交易的標準守則（「標準守則」）

本公司已採納載於香港聯合交易所有限公司證券上市規則（「上市規則」）附錄十所載的上市發行人董事進行證券交易的標準守則作為董事買賣本公司證券之標準守則。經向本公司全體董事作具體查詢後，全體董事確認截至2022年6月30日止6個月期間內，一直遵守標準守則的規定。

## 其他資料

### 董事資料變更

於報告期內，本公司未有其他董事資料變更須根據上市規則第13.51(B)條予以披露。

### 同業競爭與利益衝突

於2022年6月30日，本公司董事、控股股東、主要股東或其相關的緊密聯繫人(根據上市規則定義)在任何與本集團直接或間接構成競爭或可能構成競爭的業務中均沒有擁有任何競爭權益。

### 購買、贖回或出售上市證券

於報告期內，本公司或其附屬公司沒有購買、出售或贖回本公司任何上市證券。

### 員工及薪酬政策

截至2022年6月30日止，本集團共有員工1,046名(2021年同期：共有員工920名)，報告期間薪酬總額開支及其他僱員福利費用款額約為人民幣52.6百萬元(2021年同期：約人民幣39.9百萬元)。僱員成本包括基本薪酬、績效工資、社會養老保險、醫療保險、工傷保險及中國政府規定的其他保險。根據本集團的薪酬政策，員工的收入與員工的工作表現及企業的經營效益掛鉤。

公司員工須參加當地市政府機構經營管理的退休金計劃。經市政府批准，公司須根據河北省平均薪酬繳納12%的退休金，作為員工退休金的一部分。

### 員工培訓計劃

我們的員工通過參加常規的培訓課程以提高工作技能和專業知識，並根據最新的發展不斷更新。我們亦根據鐵礦石開採、洗選及砂石骨料業務運營的特點為我們的員工開發針對性的培訓課程。我們聘請盡職的培訓師在我們的礦山進行培訓。為充分利用我們多年積累的運營經驗和特殊的行業知識，我們持續不斷地在開採現場給新員工提供指導。

## 其他資料

### 期後事項

茲提述(i)本公司日期為2021年3月29日之公告，內容有關延遲公佈2020年年度業績、董事會會議延期及本公司股份暫停買賣；(ii)本公司日期為2021年4月30日及2021年5月10日的公告，內容有關公佈本公司截至2020年12月31日止年度的未經審核管理賬目、本公司的初步復牌指引及本公司成立獨立調查委員會；(iii)本公司日期為2021年5月13日內容有關本公司核數師辭任的公告；(iv)本公司日期為2021年5月21日內容有關委任獨立調查員及委任本公司新核數師的公告；(v)本公司日期為2021年6月25日、2021年7月7日及2021年7月12日內容有關收購砂石骨料生產線並於2021年7月10日完成收購之公告；(vi)本公司日期為2021年6月29日、2021年9月29日、2021年10月15日、2021年12月29日、2022年3月29日及2022年6月29日的公告，內容有關(其中包括)與暫停買賣有關之季度最新情況公告；(vii)本公司日期為2021年12月8日及2022年3月4日內容有關獨立調查的主要發現之公告；(viii)本公司日期為2021年12月16日內容有關新增復牌指引之公告；(ix)本公司日期為2022年1月27日內容有關委任內部控制顧問之公告；(x)本公司日期為2022年8月29日之公告，內容有關延遲公佈2022年中期業績及本公司復牌進展之最新情況；(xi)本公司日期為2022年9月9日內容有關補充獨立調查的主要發現之公告；(xii)本公司日期為2022年9月20日內容有關公佈2020年年度業績；(xiii)本公司日期為2022年9月21日內容為有關內部監控檢討結果之公告；(xiv)本公司日期為2022年9月26日內容有關公佈2021年中期業績之公告；及(xv)本公司日期為2022年10月24日內容有關公佈2021年年度業績之公告(統稱「該等公告」)。

除該等公告及本中報特別披露者外，自2022年7月1日起及直至本中報日期，概無發生影響本集團的重大期後事項。

### 繼續暫停買賣

應本公司要求，本公司股份自2021年3月29日上午9時正起於聯交所暫停買賣，直至另行通知為止。

### 企業管治

董事深信良好的企業管治對實現管理與內部流程的有效、誠信的重要意義。於報告期內，我們遵守了上市規則附錄14所規定的企業管治守則。

## 其他資料

### 審核委員會

本公司設立審核委員會(「**審核委員會**」)的職權範圍就審核、監督本集團的財務報告程序與內部控制與上市規則附錄14之守則條文一致。審核委員會包含三名獨立非執行董事，黃思樂先生(主席)，孟立坤先生和葛新建先生。

截至2022年6月30日止6個月本集團的中期財務業績未經審計，但經審核委員會審閱。審核委員會認為該業績已根據適用的會計原則及上市規則編製並已作出適當披露。

### 公眾持有量

根據本公司公開可獲得的公開資料及截至本報告日就董事所知，本公司於報告期間直至本報告日一直維持上市規則規定之公眾持股量。

### 中期分紅

董事會已決議在截止到2022年6月30日的6個月期間內不進行分紅。

### 重大法律訴訟

截至2022年6月30日止6個月，本集團未涉及任何重大法律訴訟或仲裁。截至本報告出具日就董事所知，並不存在任何尚未了結或可能面臨的重大法律訴訟或索賠。

# 簡明綜合損益及其他全面收益表

截至2022年6月30日止6個月

	附註	截至6月30日止6個月	
		2022年 人民幣千元 (未經審核)	2021年 人民幣千元 (未經審核)
收益	4	537,159	605,883
銷售成本		(397,585)	(354,075)
毛利		139,574	251,808
其他收入、收益及虧損淨額	6	(277)	241
分銷開支		(333)	(6,081)
行政開支		(52,288)	(39,291)
預期信貸虧損模式下的減值虧損淨額	8	(2,539)	(6,400)
融資成本	7	(16,672)	(17,886)
除稅前溢利		67,465	182,391
所得稅開支	9	(22,734)	(37,394)
期間溢利	10	44,731	144,997
期間其他全面收益(開支)			
其後可能重新分類至損益的項目：			
換算海外業務產生的匯兌差額		359	(7)
期間全面收益總額		45,090	144,990
每股盈利(人民幣)	12		
基本		0.03	0.09
攤薄		不適用	不適用



# 簡明綜合財務狀況表

於2022年6月30日

	附註	於2022年 6月30日 人民幣千元 (未經審核)	於2021年 12月31日 人民幣千元 (經審核)
<b>非流動資產</b>			
物業、廠房及設備	13	<b>1,286,301</b>	1,314,899
在建工程	14	<b>330,140</b>	323,786
無形資產		<b>73,435</b>	70,865
長期應收款項		<b>30,340</b>	30,340
遞延稅項資產		<b>213,373</b>	218,023
		<b>1,933,589</b>	1,957,913
<b>流動資產</b>			
存貨		<b>100,298</b>	121,423
貿易及其他應收款項	15	<b>382,693</b>	322,227
銀行結餘及現金		<b>63,083</b>	104,066
		<b>546,074</b>	547,716
<b>流動負債</b>			
貿易及其他應付款項	16	<b>303,096</b>	246,356
合約負債		<b>27,967</b>	28,588
租賃負債		<b>1,869</b>	1,943
銀行借款	17	<b>247,000</b>	557,000
應付稅項		<b>67,761</b>	60,653
其他金融負債		<b>118,641</b>	-
復墾責任撥備		<b>2,738</b>	4,276
		<b>769,072</b>	898,816
<b>流動負債淨值</b>		<b>(222,998)</b>	(351,100)
<b>總資產減流動負債</b>		<b>1,710,591</b>	1,606,813

## 簡明綜合財務狀況表

於2022年6月30日

	附註	於2022年 6月30日 人民幣千元 (未經審核)	於2021年 12月31日 人民幣千元 (經審核)
<b>非流動負債</b>			
銀行借款	17	<b>177,000</b>	–
租賃負債		<b>1,241</b>	2,911
其他金融負債		–	117,721
復墾責任撥備		<b>33,615</b>	32,536
		<b>211,856</b>	153,168
<b>資產淨值</b>		<b>1,498,735</b>	1,453,645
<b>資本及儲備</b>			
股本		<b>131</b>	131
儲備		<b>1,498,604</b>	1,453,514
<b>總權益</b>		<b>1,498,735</b>	1,453,645

# 簡明綜合權益變動表

截至2022年6月30日止6個月

	本公司權益股東應佔							總權益 人民幣千元
	股本	股份溢價	法定盈餘 儲備	特別儲備	匯兌儲備	其他儲備	保留盈利	
	人民幣千元	人民幣千元	人民幣千元	人民幣千元	人民幣千元	人民幣千元	人民幣千元	
	附註(a)	附註(b)	附註(c)	附註(d)	附註(e)			
於2021年1月1日(經審核)	131	1,142,640	84,556	51,080	(291)	(126,229)	98,672	1,250,559
期間溢利	-	-	-	-	-	-	144,997	144,997
期間其他全面開支								
其後可能重新分類至損益之項目：								
換算海外業務產生之匯兌差額	-	-	-	-	(7)	-	-	(7)
期間全面(開支)收益總額	-	-	-	-	(7)	-	144,997	144,990
轉至法定盈餘儲備	-	-	7,380	-	-	-	(7,380)	-
轉回保留盈利，扣除撥備	-	-	-	(21,679)	-	-	21,679	-
<b>於2021年6月30日(未經審核)</b>	<b>131</b>	<b>1,142,640</b>	<b>91,936</b>	<b>29,401</b>	<b>(298)</b>	<b>(126,229)</b>	<b>257,968</b>	<b>1,395,549</b>
於2022年1月1日(經審核)	<b>131</b>	<b>1,142,640</b>	<b>84,556</b>	<b>23,365</b>	<b>(348)</b>	<b>(126,229)</b>	<b>329,530</b>	<b>1,453,645</b>
期間溢利	-	-	-	-	-	-	<b>44,731</b>	<b>44,731</b>
期間其他全面收益								
其後可能重新分類至損益之項目：								
換算海外業務產生之匯兌差額	-	-	-	-	<b>359</b>	-	-	<b>359</b>
期間全面收益總額	-	-	-	-	<b>359</b>	-	<b>44,731</b>	<b>45,090</b>
轉撥至特別儲備，扣除已使用部分	-	-	-	<b>3,423</b>	-	-	<b>(3,423)</b>	-
<b>於2022年6月30日(未經審核)</b>	<b>131</b>	<b>1,142,640</b>	<b>84,556</b>	<b>26,788</b>	<b>11</b>	<b>(126,229)</b>	<b>370,838</b>	<b>1,498,735</b>

## 簡明綜合權益變動表

截至2022年6月30日止6個月

附註：

(a) 股份溢價

根據開曼群島公司法，本公司的股份溢價賬可用於向股東支付分派或股息，惟緊隨建議支付分派或股息當日後，本公司須有能力支付其於日常業務過程中到期的債務。

(b) 法定盈餘儲備

根據相關中國法律及法規以及中國附屬公司各自的組織章程細則，中國附屬公司須將其根據適用於在中國成立的企業的相關會計原則及財務法規編製的財務報表所呈報的除稅後溢利的10%轉撥至法定盈餘儲備。倘法定盈餘儲備結餘達到相關中國附屬公司註冊資本的50%，則可停止向法定盈餘儲備作出撥款。

法定盈餘儲備可用於彌補過往年度虧損(如有)，並可透過資本化發行轉換為資本。然而，將中國附屬公司的法定盈餘儲備轉換為資本時，尚未轉換的儲備結餘不得少於相關中國附屬公司註冊資本的25%。

(c) 特別儲備

根據相關中國法規，安全生產撥款及其他相關開支由本集團根據產量按固定比率累計(「安全生產基金」)。本集團須從保留盈利轉撥安全生產基金至特別儲備。倘年初的特別儲備結餘達到相關中國附屬公司上一年度收益的5%，則可停止分配安全生產基金。安全生產基金可於安全生產措施產生開支或資本開支時動用。已動用的安全生產基金金額將由特別儲備轉回保留盈利。

(d) 匯兌儲備

匯兌儲備包括將港元(「港元」)計值財務報表換算為本集團呈列貨幣所產生的所有外匯調整。該儲備乃根據會計政策處理。

(e) 其他儲備

其他儲備包括以下各項：

- 所收購附屬公司的資產淨值與本集團為交換而支付的代價之間的差額；
- 收購非控股權益產生的權益變動；及
- 最終控股方豁免的股東貸款。

# 簡明綜合現金流量表

截至2022年6月30日止6個月

	截至6月30日止6個月	
	2022年 人民幣千元 (未經審核)	2021年 人民幣千元 (未經審核)
<b>經營活動</b>		
經營所產生現金	<b>173,583</b>	54,135
已繳所得稅	<b>(10,976)</b>	(34,407)
<b>經營活動所產生現金淨額</b>	<b>162,607</b>	19,728
<b>投資活動</b>		
購買物業、廠房及設備及在建工程	<b>(54,834)</b>	(211,770)
投資活動所產生其他現金流量	<b>118</b>	241
撥回已抵押銀行存款	<b>-</b>	300,000
<b>投資活動(所用)所產生現金淨額</b>	<b>(54,716)</b>	88,471
<b>融資活動</b>		
所籌集新銀行借款	<b>-</b>	400,000
償還銀行借款	<b>(133,000)</b>	(431,000)
償還租賃負債	<b>(2,150)</b>	(430)
已付利息	<b>(14,082)</b>	(24,306)
<b>融資活動所用現金淨額</b>	<b>(149,232)</b>	(55,736)
<b>現金及現金等價物(減少)增加淨額</b>	<b>(41,341)</b>	52,463
於1月1日的銀行結餘及現金	<b>104,066</b>	20,212
匯率變動的影響	<b>358</b>	(8)
<b>於6月30日的銀行結餘及現金</b>	<b>63,083</b>	72,667



# 簡明綜合財務報表附註

截至2022年6月30日止6個月

## 1. 一般資料

奧威控股有限公司(「本公司」)於2011年1月14日在英屬處女群島註冊成立，並於2013年5月23日根據開曼群島公司法第22章(2012年修訂本，經綜合及修訂)遷冊至開曼群島為獲豁免有限公司。本公司及其附屬公司(統稱「本集團」)主要於中華人民共和國(「中國」)從事開採、洗選及銷售鐵礦石產品及砂石骨料以及提供醫院託管服務。本公司的註冊地址位於P.O. Box 309, Ugland House Grand Cayman KY1-1104, Cayman Islands。本公司的主要營業地點位於香港灣仔皇后大道東248號大新金融中心40樓。

根據集團重組(「重組」)，為籌備本公司股份於香港聯合交易所有限公司(「聯交所」)主板公開上市，本公司成為本集團現時旗下公司的控股公司。重組詳情載於本公司日期為2013年11月18日的招股章程。本公司股份於2013年11月28日在聯交所上市。

本集團各實體的財務資料所列項目均以該實體經營所在的主要經濟環境的貨幣計量。本公司的功能貨幣為港元(「港元」)。本公司的主要附屬公司於中國註冊成立，而該等附屬公司視人民幣(「人民幣」)為其功能貨幣。由於本集團的主要業務位於中國，本集團決定以人民幣呈列其簡明綜合財務報表。

於2022年6月30日，本公司董事(「董事」)認為本集團的直接母公司及最終控股方分別為恒實國際投資有限公司(一間於英屬處女群島註冊成立的公司)、李豔軍先生及李子威先生。恒實國際投資有限公司並無編製可供公眾使用的財務報表。

## 2. 編製基準

本集團截至2022年6月30日止6個月的簡明綜合財務報表乃根據國際會計準則理事會(「國際會計準則理事會」)頒佈的國際會計準則(「國際會計準則」)第34號*中期財務報告*及聯交所證券上市規則(「上市規則」)附錄16的適用披露規定編製。中期簡明綜合財務資料並不包括年度財務報表規定的所有資料及披露，並應與本集團截至2021年12月31日止年度的年度綜合財務報表一併閱讀。

於批准簡明綜合財務報表時，董事合理預期本集團有足夠資源於可見將來繼續經營。因此，彼等於編製簡明綜合財務報表時繼續採用持續經營會計基準。

# 簡明綜合財務報表附註

截至2022年6月30日止6個月

## 3. 主要會計政策

簡明綜合財務資料乃按歷史成本基準編製。

除因應用國際財務報告準則(「國際財務報告準則」)修訂本及國際會計準則理事會的國際財務報告準則詮釋委員會的議程決定而產生的額外會計政策外，截至2022年6月30日止6個月的簡明綜合財務報表所採用的會計政策及計算方法與本集團截至2021年12月31日止年度的年度綜合財務報表所呈列者相同。

### 應用國際財務報告準則修訂本

於本中期期間，本集團已首次應用下列由國際會計準則理事會頒佈並於2022年1月1日或之後開始的年度期間強制生效的國際財務報告準則修訂本，以編製本集團的簡明綜合財務報表：

國際財務報告準則第3號(修訂本)	概念框架之提述
國際財務報告準則第16號(修訂本)	於2021年6月30日後的Covid-19相關租金優惠
國際會計準則第16號(修訂本)	物業、廠房及設備—擬定用途前之所得款項
國際會計準則第37號(修訂本)	虧損性合約—履行合約的成本
國際財務報告準則(修訂本)	國際財務報告準則2018年至2020年之年度改進

此外，本集團應用國際會計準則理事會委員會於2021年6月頒佈的議程決定，當中澄清實體於釐定存貨的可變現淨值時將成本計入「進行銷售所需之估計成本」。

除下文所述者外，於本中期期間應用國際財務報告準則修訂本及委員會的議程決定對本集團於本期間及過往期間的財務狀況及表現及／或該等簡明綜合財務報表所載的披露並無重大影響。

### 應用委員會議程決定的影響 — 出售存貨的必要成本

### 會計政策

應用委員會議程決定導致存貨會計政策變動：

#### 存貨

可變現淨值指存貨的估計售價減所有估計完成成本及銷售所需成本。進行銷售所需的成本包括銷售直接應佔的增量成本及本集團進行銷售必須產生的非增量成本。

#### 過渡及影響概要

應用委員會的議程決定對本集團的簡明綜合財務報表並無重大影響。

## 簡明綜合財務報表附註

截至2022年6月30日止6個月

### 4. 收益

#### 來自客戶合約的分拆收益

截至2022年6月30日止6個月

	開採分部 人民幣千元
<b>貨品類型</b>	
鐵精粉	470,514
砂石骨料	66,645
<b>總計</b>	<b>537,159</b>
<b>地域市場</b>	
中國	537,159
<b>收益確認時間</b>	
於某一時間點	537,159

截至2021年6月30日止6個月

	開採分部 人民幣千元
<b>貨品類型</b>	
鐵精粉	579,505
砂石骨料	26,378
<b>總計</b>	<b>605,883</b>
<b>地域市場</b>	
中國	605,883
<b>收益確認時間</b>	
於某一時間點	605,883

## 簡明綜合財務報表附註

截至2022年6月30日止6個月

### 5. 經營分部

以下為本集團按可呈報及經營分部劃分的收益及業績分析：

截至2022年6月30日止6個月(未經審核)

	開採分部 人民幣千元	醫療分部 人民幣千元	總計 人民幣千元
收益	537,159	-	537,159
分部業績	71,103	(387)	70,716
未分配公司開支			(3,251)
除稅前溢利			67,465

截至2021年6月30日止6個月(未經審核)

	開採分部 人民幣千元	醫療分部 人民幣千元	總計 人民幣千元
收益	605,883	-	605,883
分部業績	185,466	(391)	185,075
未分配公司開支			(2,684)
除稅前溢利			182,391

## 簡明綜合財務報表附註

截至2022年6月30日止6個月

### 6. 其他收入、收益及虧損淨額

	截至6月30日止6個月	
	2022年 人民幣千元 (未經審核)	2021年 人民幣千元 (未經審核)
出售物業、廠房及設備之虧損	(311)	—
利息收入	34	241
	(277)	241

### 7. 融資成本

	截至6月30日止6個月	
	2022年 人民幣千元 (未經審核)	2021年 人民幣千元 (未經審核)
以下各項的利息開支：		
— 銀行借款	14,956	15,953
— 租賃負債	406	120
— 貼現票據	45	—
以下各項的撥回利息開支：		
— 其他金融負債	920	1,456
— 復墾責任撥備	345	357
	16,672	17,886



## 簡明綜合財務報表附註

截至2022年6月30日止6個月

### 8. 預期信貸虧損模式下的減值虧損淨額

	截至6月30日止6個月	
	2022年 人民幣千元 (未經審核)	2021年 人民幣千元 (未經審核)
以下各項減值虧損撥回：		
貿易應收款項	674	3
其他應收款項	115	69
以下各項減值虧損：		
貿易應收款項	(1,756)	(1,693)
其他應收款項	(1,572)	(4,779)
	<b>(2,539)</b>	<b>(6,400)</b>

釐定截至2022年6月30日止6個月的簡明綜合財務報表所用輸入數據及假設以及估計技術的基準與編製本集團截至2021年12月31日止年度的年度財務報表所遵循者相同。

### 9. 所得稅開支

	截至6月30日止6個月	
	2022年 人民幣千元 (未經審核)	2021年 人民幣千元 (未經審核)
即期稅項		
期內撥備	(18,304)	(52,363)
遞延稅項		
本期間	(4,430)	14,969
	<b>(22,734)</b>	<b>(37,394)</b>

## 簡明綜合財務報表附註

截至2022年6月30日止6個月

### 10. 期內溢利

	截至6月30日止6個月	
	2022年 人民幣千元 (未經審核)	2021年 人民幣千元 (未經審核)
期內溢利已扣除下列各項：		
員工成本(包括董事及主要行政人員酬金)：		
—薪金及其他實物福利	45,640	34,831
—退休福利計劃供款	6,925	5,117
員工成本總額	52,565	39,948
存貨資本化	(33,268)	(25,449)
	19,297	14,499
運輸服務費	93,364	195,924
存貨資本化	(89,700)	(107,221)
在建工程資本化	(2,840)	(82,023)
	824	6,680
物業、廠房及設備折舊	50,674	47,161
使用權資產折舊	11,625	9,497
無形資產攤銷	3,113	3,224
折舊及攤銷總額	65,412	59,882
存貨資本化	(58,949)	(55,746)
	6,463	4,136
確認為開支的存貨成本	393,308	348,613

## 簡明綜合財務報表附註

截至2022年6月30日止6個月

### 11. 股息

於中期期間並無派付、宣派或擬派股息。董事已決定不會就中期期間派付股息。

### 12. 每股盈利

本公司擁有人應佔每股基本盈利乃根據以下數據計算：

	截至6月30日止6個月	
	2022年 人民幣千元 (未經審核)	2021年 人民幣千元 (未經審核)
就每股基本盈利而言本公司擁有人應佔期內盈利	<b>44,731</b>	144,997

	截至6月30日止6個月	
	2022年 千股 (未經審核)	2021年 千股 (未經審核)
股份數目		
用於計算每股基本盈利之普通股加權平均數	<b>1,635,330</b>	1,635,330

由於截至2022年6月30日及2021年6月30日止6個月均無潛在已發行普通股，故並無呈列截至2022年6月30日及2021年6月30日止6個月的每股攤薄盈利。

## 簡明綜合財務報表附註

截至2022年6月30日止6個月

### 13. 物業、廠房及設備

#### (a) 使用權資產

於截至2021年6月30日止6個月，本集團訂立了新租賃協議，因此已確認使用權資產添置約人民幣845,000元。年度租賃付款期固定。於截至2022年6月30日止6個月，本集團並無訂立任何新租賃。

租賃預付款項包括於根據經營租約持作自用且位於中國的租賃土地的權益，原有租期為五至五十年。截至此等簡明綜合財務報表刊發為止，本集團仍正在就賬面值約人民幣65,815,000元(2021年12月31日：約人民幣69,911,000元)的若干租賃土地申請辦理業權證書。董事認為，本集團有權合法有效佔有或動用上述物業及租賃土地。

#### (b) 物業、廠房及設備(不包括使用權資產)

截至2022年6月30日止6個月，本集團確認添置成本約為人民幣20,588,000元(截至2021年6月30日止6個月：約為人民幣63,258,000元)的物業、廠房及設備(包括使用權資產)，而截至2022年6月30日止6個月扣除的物業、廠房及設備折舊(包括使用權資產)約為人民幣62,299,000元(截至2021年6月30日止6個月：約為人民幣56,658,000元)。

於本中期期間，本集團出售賬面總值約為人民幣394,000元(截至2021年6月30日止6個月：無)的物業、廠房及設備，獲所得款項約為人民幣83,000元(截至2021年6月30日止6個月：無)，導致出售虧損約為人民幣311,000元(截至2021年6月30日止6個月：無)。

本集團的物業、廠房及設備大部分位於中國。於2022年6月30日，本集團並無取得其賬面值合共約人民幣242,363,000元(2021年12月31日：約人民幣248,508,000元)的樓宇及廠房的業權證書。董事認為，本集團有權合法有效佔有或動用上述物業。

### 14. 在建工程

截至2022年6月30日止6個月，本集團添置在建工程(主要為綠色礦山建設成本、洗選廠、在建及安裝機械及設備)約人民幣19,861,000元(截至2021年6月30日止6個月：人民幣129,652,000元)。

## 簡明綜合財務報表附註

截至2022年6月30日止6個月

### 15. 貿易及其他應收款項

	於2022年 6月30日 人民幣千元 (未經審核)	於2021年 12月31日 人民幣千元 (經審核)
貿易應收款項	70,601	85,955
減：信貸虧損撥備	(1,859)	(777)
貿易應收款項總額淨額(附註(a))	68,742	85,178
預付款項及按金(附註(b))	295,963	213,484
可收回增值稅	13,984	14,486
應收董事款項(附註(c))	–	81
其他應收款項	7,440	10,977
減：信貸虧損撥備	(3,436)	(1,979)
其他應收款項總額淨額	313,951	237,049
貿易及其他應收款項淨額	382,693	322,227

附註：

(a) 賬齡分析

於若干情況下，對與本集團維持良好記錄且信貸狀況良好的客戶，我們提供最高一年的信貸期。

以下為按發票日期(與收益確認日期相若)呈列的貿易應收款項(扣除信貸虧損撥備)的賬齡分析。

	於2022年 6月30日 人民幣千元 (未經審核)	於2021年 12月31日 人民幣千元 (經審核)
0至30天	19,895	23,708
31至90天	14,940	51,631
91至180天	14,890	4,523
181至365天	16,647	4,514
超過365天	2,370	802
	68,742	85,178



## 簡明綜合財務報表附註

截至2022年6月30日止6個月

### 15. 貿易及其他應收款項(續)

附註：(續)

(b) 預付款項及按金主要指向以下本集團運輸服務提供商支付的預付款項。

	於2022年 6月30日 人民幣千元 (未經審核)	於2021年 12月31日 人民幣千元 (經審核)
涑源縣匯廣物流有限公司	77,248	83,027
涑源縣奧通運輸有限公司	20,676	26,135
涑源縣瑞通運輸有限公司	12,515	30,320
容城縣融匯物流有限公司	281	39,771
	<b>110,720</b>	179,253

(c) 應收董事款項無抵押，無息，並無固定還款期限。

	截至以下期間／ 年度未償還 最高金額 人民幣千元	2022年 6月30日 人民幣千元	2021年 12月31日 人民幣千元
應收李豔軍先生款項	42	-	42
應收李子威先生款項	39	-	39
		-	81

## 簡明綜合財務報表附註

截至2022年6月30日止6個月

### 16. 貿易及其他應付款項

	於2022年 6月30日 人民幣千元 (未經審核)	於2021年 12月31日 人民幣千元 (經審核)
貿易應付款項(附註(a))	<b>154,017</b>	106,475
其他應繳稅項	<b>16,813</b>	16,495
就在建工程、設備購置及其他的應付款項	<b>39,301</b>	53,686
應付一名董事款項(附註(b))	<b>7</b>	-
應付利息	<b>2,125</b>	1,251
其他應繳款項及預提金額	<b>90,833</b>	68,449
	<b>303,096</b>	246,356

附註：

(a) 以下為按發票日期呈列的貿易應付款項的賬齡分析：

	於2022年 6月30日 人民幣千元 (未經審核)	於2021年 12月31日 人民幣千元 (經審核)
不超過30天	<b>44,100</b>	20,618
31至90天	<b>24,324</b>	24,714
91至180天	<b>18,244</b>	19,788
181至365天	<b>37,842</b>	12,208
超過1年	<b>29,507</b>	29,147
	<b>154,017</b>	106,475

(b) 應付一名董事款項為無抵押、免息及無固定還款期。

## 簡明綜合財務報表附註

截至2022年6月30日止6個月

### 17. 銀行借款

於2022年3月29日，本集團重續銀行借款人民幣177,000,000元，按固定利率9.185%計息，到期日為2024年3月29日。

於2022年4月27日，本集團重續銀行借款人民幣247,000,000元，按固定利率9.23%計息，到期日為2023年4月29日。

### 18. 金融工具公平值計量

#### (a) 以公平值計量的金融資產及負債

##### 公平值等級制度

公平值計量分類的公平值層級的等級(第1至3級)乃基於公平值計量輸入值之可觀察程度。

第1級： 根據相同金融資產及負債於活躍市場中未經調整的報價進行公平值計量。

第2級： 公平值計量乃自金融資產或負債的直接(即價格)或間接(即自價格衍生)可觀察輸入值(第1級所述報價除外)得出。

第3級： 公平值計量乃自包括並非根據可觀察市場數據之資產或負債輸入值(不可觀察輸入值)之估值技術得出。

於2022年6月30日，本集團的金融資產或負債概無於綜合財務狀況表按國際財務報告準則第13號所界定的公平值等級制度的三個等級中的公平值(按經常或非經常性基準)計量。於2022年6月30日，概無非上市債務證券按公平值計量並歸類於第3級。

#### (b) 並非按公平值入賬的金融資產及負債的公平值

董事認為簡明綜合財務報表中以攤餘成本記錄的金融資產和金融負債的賬面價值接近其各自的公平值。

## 簡明綜合財務報表附註

截至2022年6月30日止6個月

### 19. 承擔及突發事件

#### (a) 資本承擔

	於2022年 6月30日 人民幣千元 (未經審核)	於2021年 12月31日 人民幣千元 (經審核)
已簽訂合約惟未於綜合財務報表計提與購置物業、 廠房及設備有關之資本開支	70,037	81,559

#### (b) 環境突發事件

根據現行法例，管理層認為，並無可能產生將會對本集團財務狀況或經營業績造成重大不利影響的責任。保障環境的法律及法規於近年普遍越趨嚴謹，未來亦有可能更為嚴謹。環境責任須視乎眾多不確定因素而定，而該等因素會影響本集團估計補救工作最終成本的能力。然而，環境法律及法規不斷變化。本集團管理層定期就其營運重新評估環境補救。此等不確定因素包括：

- (i) 礦場及洗選廠內污染的實質性質及程度；
- (ii) 所需清理工作的程度；
- (iii) 其他補救策略的不同成本；
- (iv) 環境補救規定的變動；及
- (v) 新補救地點的識別。

基於未能知悉可能造成污染的嚴重性及未能知悉可能需要作出修正行動的時間及程度等因素，故未能釐定未來成本金額。因此，現時不能合理估計未來環境法例所建議的環境責任結果，而該結果可能屬重大。

## 簡明綜合財務報表附註

截至2022年6月30日止6個月

### 19. 承擔及突發事件 (續)

#### (b) 環境突發事件 (續)

自2020年，本集團已根據《有色金屬行業綠色礦山建設規範》(DZ/T 0320-2018)實施有關規定。實施綠色礦山建設包括委聘設計師、顧問及環境管理公司與內部專家合作制定綠色礦山計劃。本集團亦加強採礦作業的自我約束，承擔節約資源、節能減排、環境改造、土地復墾、協助地方經濟及社會發展的企業責任，加大礦山環保治理投入。冀恒礦業已於2021年2月取得國家級／省級綠色礦山稱號，直至本報告日期，京源城礦業正在申請國家級／省級綠色礦山稱號。

#### (c) 政府及監管徵費

本集團須根據相關中國法律及法規繳交相關政府機關徵收的若干徵費(礦產資源補償費、水土流失補償費及排污費等)。根據該等法律及法規，本集團已於所列期間內完全履行其繳付各項徵費的責任。董事認為，於報告期末，本集團並無就該等徵費須承擔任何其他重大責任或負債。

### 20. 關聯方交易

於所列期間內，本集團與下列關聯方進行交易。

關聯方姓名／名稱	關係
李豔軍先生	最終控制人及董事
李子威先生	最終控制人及董事
河北奧威實業集團有限公司(「河北奧威」)	由李豔軍先生最終擁有的公司
奧威國際發展有限公司	由李豔軍先生及李子威先生最終擁有的公司
恒實控股有限公司	由李豔軍先生及李子威先生最終擁有的公司
恒實國際投資有限公司	由李豔軍先生及李子威先生最終擁有的公司
北京通達廣悅商貿有限公司(「通達」)	由李豔軍先生擁有的合資企業
北京通產日壇俱樂部有限公司(「日壇俱樂部」)	由李豔軍先生最終擁有的公司

## 簡明綜合財務報表附註

截至2022年6月30日止6個月

### 20. 關聯方交易 (續)

除簡明綜合財務報表其他部分披露的情況外，本集團與關聯方進行了以下交易：

	附註	截至6月30日止6個月	
		2022年 人民幣千元 (未經審核)	2021年 人民幣千元 (未經審核)
償還租賃負債	(a)	1,720	—

附註：

- (a) 償還租賃負債指已付及應付日壇俱樂部的辦公室及停車場租金。
- (b) 於2022年6月30日，銀行借款人民幣177,000,000元(2021年12月31日：人民幣177,000,000元)以通達的物業作抵押，並由本公司若干附屬公司、李豔軍先生及本公司一間附屬公司的董事李孟哲先生作擔保。

於2022年6月30日，銀行借款人民幣247,000,000元(2021年12月31日：人民幣260,000,000元)以河北奧威及獨立第三方的土地使用權及物業作抵押，並由李豔軍先生、河北奧威及獨立第三方擔保。

- (c) 董事認為，上述關聯方交易之條款屬公平合理，乃按一般商業條款訂立，而本集團並無就上述交易抵押任何資產。

### 主要管理人員酬金

主要管理人員的薪酬，包括支付給董事及主要行政人員的款項如下：

	截至6月30日止6個月	
	2022年 人民幣千元 (未經審核)	2021年 人民幣千元 (未經審核)
薪金及其他實物福利	1,782	1,922
退休計劃供款	43	40
	1,825	1,962