



早康枸杞股份有限公司

公开转让说明书



国融证券

2022年11月

声 明

公司及全体董事、监事、高级管理人员承诺公开转让说明书不存在任何虚假记载、误导性陈述或重大遗漏，并对其真实性、准确性、完整性承担个别和连带的法律责任。

本公司负责人和主管会计工作的负责人、会计机构负责人保证公开转让说明书中财务会计资料真实、完整。

中国证券监督管理委员会（以下简称“中国证监会”）、全国中小企业股份转让系统有限责任公司（以下简称“全国股份转让系统公司”）对本公司股票公开转让所作的任何决定或意见，均不表明其对本公司股票的价值或投资者的收益作出实质性判断或者保证。任何与之相反的声明均属虚假不实陈述。

根据《证券法》的规定，本公司经营与收益的变化，由本公司自行负责，由此变化引致的投资风险，由投资者自行承担。

重大事项提示

公司特别提醒投资者注意下列风险和重大事项:

一、重大风险或事项

重要风险或事项名称	重要风险或事项简要描述
实际控制人不当控制的风险	朱彦华为公司第一大股东，直接持有公司 37.30% 的股份，并通过与配偶王丹丹共同投资的科力恒健间接持有公司 7.35% 的股权表决权，合计控制公司 44.65% 的股权表决权，足以对股东大会的决议产生重大影响。公司实际控制人朱彦华、王丹丹有可能利用其对本公司的控制地位，通过行使表决权对公司经营决策、投资方向、人事安排等进行不当控制从而损害公司及其他股东利益。
公司合规经营风险	公司日常经营活动需符合监管法律法规的规定及公司内部控制制度的要求。报告期内，公司存在环保方面因生产经营不规范行为被相关主管部门责令整改的情形。虽然公司已经建立了较为健全的内部控制制度，能够对公司生产经营中的各个环节进行较为有效的控制，但在实际生产经营过程中，由于各种原因仍可能存在未严格遵守国家有关法律法规要求而被处罚的风险。
社会保险及住房公积金缴纳不规范风险	报告期内，公司存在未为部分员工缴纳社会保险及住房公积金的情形，虽然未缴纳相应社会保险和住房公积金的员工均已出具放弃缴纳社会保险和住房公积金的承诺，但为员工缴纳社保和住房公积金是公司的法定义务，公司依然存在被当地社保和住房公积金主管部门追溯公司承担足额缴纳社会保险和住房公积金义务的风险。
偿债能力风险	2020 年 12 月 31 日、2021 年 12 月 31 日、2022 年 6 月 30 日，公司资产负债率分别为 81.39%、70.87%、68.73%。公司主要通过银行借款和关联方借款满足自身对运营资金的需求，造成资产负债率较高，如果公司不能持续获得外部资金支持、短期内偿还大量债务或者客户欠款不能及时收回，公司将面对偿债能力不足的风险，从而对公司的持续经营产生较大不利影响。
原材料价格波动风险	公司生产所需原材料主要包括枸杞干果和枸杞鲜果，如果未来枸杞采购价格大幅增长，而公司无法及时调整销售价格并使客户和市场接受，将会对公司的毛利率水平和盈利能力造成一定不利影响。
食品安全风险	近年来，国家、消费者对食品安全和权益保护的重视程度都在不断提高，食品安全和质量控制已成为食品加工企业生产经营的重中之重。国家及相关部门相继颁布了《中华人民共和国食品安全法》、《中华人民共和国食品安全实施条例》、《食品安全国家标准管理办法》等一系列政策法规，用以规范食品加工企业的生产经营行为、保障消费者权益。如果公司的质量管理工作出现一点疏忽或由于其他原因发生产品质量问题，将会对公司信誉和经营产生不利影响。
经营风险	公司未来经营发展方向主要在枸杞深加工领域，结合市场需求，不断开发新渠道、新客户、新产品，而每款新产品能否被市场和消费者接受，赢得预期的市场份额，或

	者在新开发的市场上能否达到预期销售目标，都存在一定的不确定性。如果无法达到预期，或者已有客户突然减少采购量，将会给公司经营规模的增长带来不利影响，经营业绩出现较大波动，或者存货出现滞销而跌价的风险。
毛利率下降的风险	2020年度、2021年度、2022年1-6月，公司毛利率分别为33.16%、29.17%和27.65%，受议价能力、产品结构等因素影响，公司报告期内毛利率呈不断下降的趋势。若公司未来不能提升产品竞争力，开发附加值更高的产品，持续扩大销售规模，则毛利率逐年下降，将会对公司经营业绩造成不利影响。
新冠肺炎疫情影响的风险	2020年起至今，新冠肺炎疫情席卷全球。虽然我国外防输入、内防反弹，积极的动态清零，疫情风险总体可控，但病毒传播隐匿，个别地区疫情时有反复。2022年9-10月，公司所在的宁夏中宁县爆发新冠肺炎疫情，全县静默1个多月，公司的生产经营和物流运输在短期内均受到一定影响。若新冠肺炎疫情再次大规模爆发，可能会对公司经营业绩造成不利影响。

二、挂牌时承诺的事项

√适用 □不适用

承诺主体名称	朱彦华、王丹丹、吴健、熊平、刘义、林桦、马云、王建红
承诺主体类型	<input type="checkbox"/> 申请挂牌公司 <input checked="" type="checkbox"/> 实际控制人 <input checked="" type="checkbox"/> 控股股东 <input checked="" type="checkbox"/> 董事、监事、高级管理人员 <input type="checkbox"/> 持股5%以上股东 <input type="checkbox"/> 其他
承诺事项	解决同业竞争问题
承诺履行期限类别	长期有效
承诺公布日期	2022年10月27日
承诺开始日期	2022年10月27日
承诺结束日期	无
承诺事项概况	<p>为避免与公司之间的同业竞争，公司控股股东、实际控制人、全体董事、监事及高级管理人员出具了《关于避免同业竞争的承诺函》，承诺如下：</p> <p>“1、本人作为公司控股股东、实际控制人/董事/监事/高级管理人员，未投资其他与公司相同、类似或在任何方面构成竞争的企业或其他机构、组织，或从事其他与公司相同、类似的经营活动；也未派遣他人在与公司经营业务相同、类似或构成竞争的任何企业任职；</p> <p>2、本人未来将不以任何方式从事（包括与他人合作直接或间接从事）或投资于任何业务与公司及其子公司相同、类似或在任何方面构成竞争的企业或其他机构、组织；或派遣他人在该经济实体、机构、经济组织中担任董事、高级管理人员或核心技术人员；当本人及控制的企业与公司之间存在竞争性同类业务时，本人及控制的企业自愿放弃同公司的业务竞争；</p> <p>3、本人及控制的企业不向其他在业务上与公司相同、类似或构成竞争的企业或其他机构、组织或个人提供资金、技术、销售渠道及客户信息等支持；</p> <p>4、本函项下保证及承诺持续有效，直至本人不再作</p>

	为公司控股股东、实际控制人/董事/监事/高级管理人员为止。如违反上述承诺，本人愿意承担给公司造成的全部经济损失。”
--	---

承诺主体名称	朱彦华、王丹丹、吴健、熊平、刘义、林桦、马云、王建红
承诺主体类型	<input type="checkbox"/> 申请挂牌公司 <input checked="" type="checkbox"/> 实际控制人 <input checked="" type="checkbox"/> 控股股东 <input checked="" type="checkbox"/> 董事、监事、高级管理人员 <input type="checkbox"/> 持股 5%以上股东 <input type="checkbox"/> 其他
承诺事项	解决关联交易问题
承诺履行期限类别	长期有效
承诺公布日期	2022 年 10 月 27 日
承诺开始日期	2022 年 10 月 27 日
承诺结束日期	无
承诺事项概况	<p>本人作为公司的控股股东、实际控制人、全体董事、监事及高级管理人员，根据国家有关法律法规和规范性文件的规定，就减少和规范与早康股份的关联交易，不可撤销地做出如下承诺：</p> <p>“1、截止本承诺函出具之日，除已经披露的情形外，本人及本人控制或担任董事、监事、高级管理人员的其他企业与公司不存在其他重大关联交易。</p> <p>2、本人及本人控制的除公司以外的其他企业将尽量避免与公司之间发生关联交易；对于确有必要且无法回避的关联交易，均按照公平、公允和等价有偿的原则进行，交易价格按市场公认的合理价格确定，并按相关法律、法规以及规范性文件的规定履行交易审批程序及信息披露义务，切实保护早康股份及中小股东利益。</p> <p>3、本人保证严格遵守法律法规和相关规范性文件及《早康枸杞股份有限公司章程》和《早康枸杞股份有限公司关联交易管理办法》等管理制度的规定，决不以委托管理、借款、代偿债务、代垫款项或者其他任何方式占用公司的资金或其他资产，不利用实际控制人的地位谋取不当的利益，不进行有损早康股份及其他股东的关联交易。</p> <p>如违反上述承诺与早康股份及其控股子公司进行交易，而给公司及子公司造成损失，由本人承担赔偿责任。”</p>

承诺主体名称	朱彦华、王丹丹
承诺主体类型	<input type="checkbox"/> 申请挂牌公司 <input checked="" type="checkbox"/> 实际控制人 <input checked="" type="checkbox"/> 控股股东 <input type="checkbox"/> 董事、监事、高级管理人员 <input type="checkbox"/> 持股 5%以上股东 <input type="checkbox"/> 其他
承诺事项	其他承诺（公司转贷行为）
承诺履行期限类别	长期有效
承诺公布日期	2022 年 10 月 27 日
承诺开始日期	2022 年 10 月 27 日
承诺结束日期	无
承诺事项概况	公司控股股东、实际控制人出具承诺：“若公司因转贷行为遭受到包括但不限于商业银行、银保监局系统、人

	民银行系统、地方金融主管部门等监管机构的行政处罚或被要求承担其他责任，本人将承担该等损失或赔偿责任或给予公司同等的经济补偿，保证公司不会因此遭受任何损失。”
--	--

承诺主体名称	朱彦华、王丹丹
承诺主体类型	<input type="checkbox"/> 申请挂牌公司 <input checked="" type="checkbox"/> 控股股东 <input type="checkbox"/> 持股 5%以上股东
	<input checked="" type="checkbox"/> 实际控制人 <input type="checkbox"/> 董事、监事、高级管理人员 <input type="checkbox"/> 其他
承诺事项	解决资金占用问题
承诺履行期限类别	长期有效
承诺公布日期	2022 年 10 月 27 日
承诺开始日期	2022 年 10 月 27 日
承诺结束日期	无
承诺事项概况	公司控股股东、实际控制人出具了《关于防止占用公司资金、违规提供担保的承诺》，承诺：“将严格执行公司章程的相关规定，不以借款、代偿债务、代垫款项或者其他方式占用公司资金，不利用公司违规提供担保，减少并规范关联交易，确保公司其他股东的合法权益。本人愿意承担因违反上述承诺而给公司造成的全部经济损失”。

承诺主体名称	朱彦华、王丹丹
承诺主体类型	<input type="checkbox"/> 申请挂牌公司 <input checked="" type="checkbox"/> 控股股东 <input type="checkbox"/> 持股 5%以上股东
	<input checked="" type="checkbox"/> 实际控制人 <input type="checkbox"/> 董事、监事、高级管理人员 <input type="checkbox"/> 其他
承诺事项	其他承诺（关于社保、公积金）
承诺履行期限类别	长期有效
承诺公布日期	2022 年 10 月 27 日
承诺开始日期	2022 年 10 月 27 日
承诺结束日期	无
承诺事项概况	公司控股股东、实际控制人承诺：“若公司因社会保险或住房公积金缴纳违反相关社会保险及住房公积金方面的法律、法规而带来任何其他费用支出或经济损失，本人将无条件全部无偿代公司承担。”

承诺主体名称	朱彦华、王丹丹
承诺主体类型	<input type="checkbox"/> 申请挂牌公司 <input checked="" type="checkbox"/> 控股股东 <input type="checkbox"/> 持股 5%以上股东
	<input checked="" type="checkbox"/> 实际控制人 <input type="checkbox"/> 董事、监事、高级管理人员 <input type="checkbox"/> 其他
承诺事项	其他承诺（环境保护问题）
承诺履行期限类别	长期有效
承诺公布日期	2022 年 10 月 27 日
承诺开始日期	2022 年 10 月 27 日
承诺结束日期	无
承诺事项概况	公司控股股东、实际控制人承诺：“若公司因环境保

	护问题而受到主管机关的处罚，或被要求承担其他责任，本人将承担该等损失或赔偿责任或给予公司同等的经济补偿，保证公司不会因此遭受任何损失。”
--	--

承诺主体名称	朱彦华、王丹丹
承诺主体类型	<input type="checkbox"/> 申请挂牌公司 <input checked="" type="checkbox"/> 实际控制人 <input checked="" type="checkbox"/> 控股股东 <input type="checkbox"/> 董事、监事、高级管理人员 <input type="checkbox"/> 持股 5%以上股东 <input type="checkbox"/> 其他
承诺事项	其他承诺（土地使用问题）
承诺履行期限类别	长期有效
承诺公布日期	2022 年 10 月 27 日
承诺开始日期	2022 年 10 月 27 日
承诺结束日期	无
承诺事项概况	公司控股股东、实际控制人承诺：“若公司因土地使用问题而受到主管机关的处罚，或被要求承担其他责任，本人将承担该等损失或赔偿责任或给予公司同等的经济补偿，保证公司不会因此遭受任何损失。”

目录

声 明	2
重大事项提示	3
释 义	10
第一节 基本情况	12
一、 基本信息	12
二、 股份挂牌情况	12
三、 公司股权结构	16
四、 公司股本形成概况	21
五、 公司董事、监事、高级管理人员	30
六、 重大资产重组情况	33
七、 最近两年及一期的主要会计数据和财务指标简表	35
八、 公司债券发行及偿还情况	36
九、 与本次挂牌有关的机构	36
第二节 公司业务	38
一、 主要业务及产品	38
二、 内部组织结构及业务流程	39
三、 与业务相关的关键资源要素	46
四、 公司主营业务相关的情况	73
五、 经营合规情况	84
六、 商业模式	92
七、 所处行业、市场规模及基本风险特征	93
八、 公司持续经营能力	100
第三节 公司治理	101
一、 公司股东大会、董事会、监事会的建立健全及运行情况	101
二、 表决权差异安排	101
三、 董事会对现有公司治理机制的讨论与评估	101
四、 公司及控股股东、实际控制人、下属子公司最近 24 个月内存在的违法违规 及受处罚情况	102
五、 公司与控股股东、实际控制人的分开情况	102
六、 公司同业竞争情况	103
七、 最近两年内公司资源被控股股东、实际控制人占用情况	104
八、 公司董事、监事、高级管理人员的具体情况	105
九、 近两年内公司董事、监事、高级管理人员变动情况	107
十、 财务合法合规性	108
第四节 公司财务	109
一、 财务报表	109
二、 审计意见	131
三、 报告期内采用的主要会计政策和会计估计	131

四、	报告期内的主要财务指标分析	147
五、	报告期利润形成的有关情况	151
六、	报告期内各期末主要资产情况及重大变动分析	166
七、	报告期内各期末主要负债情况及重大变动分析	187
八、	报告期内各期末股东权益情况	197
九、	关联方、关联关系及关联交易	197
十、	重要事项	207
十一、	报告期内资产评估情况	207
十二、	股利分配政策、报告期分配情况及公开转让后的股利分配政策	207
十三、	公司控股子公司或纳入合并报表的其他企业的基本情况	209
十四、	经营风险因素及管理措施	218
十五、	公司经营目标和计划	221
第五节	挂牌同时定向发行	221
第六节	申请挂牌公司、中介机构及相关人员声明	222
	申请挂牌公司全体董事、监事、高级管理人员声明	222
	主办券商声明	223
	律师事务所声明	224
	审计机构声明	225
	关于无法取得资产评估机构出具相关文件的说明	226
第七节	附件	227

释 义

除非另有说明，以下简称在本说明书中之含义如下：

一般性释义		
挂牌公司、公司、本公司、早康枸杞、早康股份	指	早康枸杞股份有限公司
科力恒健	指	宁夏科力恒健投资有限公司
凯文华诚、凯文管理	指	昌都市凯文企业管理服务有限公司(曾用名：昌都市凯文华诚投资管理有限公司)
宁金隆泰	指	宁夏宁金隆泰合伙企业（有限合伙）
武汉早康	指	武汉早康保健食品有限公司
生物科技	指	宁夏早康生物科技有限公司
上海红五千	指	上海红五千实业有限公司
湖南杞康	指	湖南杞康电子商务有限公司
上海杞动	指	上海杞动实业有限公司
北京杞维康	指	北京杞维康商贸有限责任公司
宝丰源	指	中宁县宝丰源枸杞专业合作社
开发公司	指	宁夏中宁县早康枸杞开发有限公司
广州蜂群	指	广州蜂群网络科技有限公司
湘潭金杞	指	湘潭金杞贸易有限公司
主办券商、国融证券	指	国融证券股份有限公司
会计师、会计师事务所、天健	指	天健会计师事务所（特殊普通合伙）
律师、律师事务所	指	湖南翰骏程律师事务所
本公开转让说明书	指	早康枸杞股份有限公司公开转让说明书
公司章程	指	早康枸杞股份有限公司章程
股东大会	指	早康枸杞股份有限公司股东大会
董事会	指	早康枸杞股份有限公司董事会
监事会	指	早康枸杞股份有限公司监事会
三会	指	早康枸杞股份有限公司股东大会、董事会、监事会
证监会	指	中国证券监督管理委员会
全国股份转让系统	指	全国中小企业股份转让系统有限责任公司
报告期	指	2020年1月1日至2022年6月30日
专业释义		
FDA	指	全称 Food and Drug Administration of America（美国食品药品监督管理局）
GMP	指	全称 Good Manufacturing Practices（药品生产质量管理规范），GMP 是一套适用于制药、食品等行业的强制性标准，要求企业从原料、人员、设施设备、生产过程、包装运输、质量控制等方面按国家有关法规达到卫生质量要求，形成一套可操作的作业规范。
HACCP	指	全称 Hazard Analysis Critical Control Point（危害分析与关键控制点），HACCP 体系主要是对食品中微生物、化学和物理危害进行安全控制的食物安全保障体系。
KOSHER	指	全称 Kosher Certification（犹太洁净食品认证），是指对符合犹太饮食教规的食品原料、辅料和添加剂等

		进行的一种认证。
BRC	指	全称 British Retail Consortium （英国零售商协会）， BRC 通过制定食品技术标准，用以评估零售商自有品牌食品的安全性。
NOP	指	全称 The National Organic Program （国家有机工程），是美国农业局的组成部分。任何想在美国市场上出售有机产品的生产商和经销商，都必须通过 NOP 的认证。
BCS	指	是一个对有机食品项目进行检查和认证的专门机构，总部设在德国。根据欧洲 2092/91 号有机法规条例及其附属规则，对欧盟境内及非欧洲国家内的有机食品项目进行检查和认证，通过了 BCS 认证的产品不仅可以在欧洲销售，也可进入美洲与日本市场。

注：本公开转让说明书中，部分合计数与各加数直接相加之和在尾数上可能略有差异，这些差异是由于四舍五入造成的。

第一节 基本情况

一、 基本信息

公司名称	早康枸杞股份有限公司	
统一社会信用代码	916405005641115318	
注册资本（万元）	6,600	
法定代表人	朱彦华	
有限公司设立日期	-	
股份公司设立日期	2010年12月30日	
住所	宁夏回族自治区中卫市中宁县新堡镇宁新工业园区	
电话	0955-5793360	
传真	0955-5793368	
邮编	755100	
电子信箱	zk5793368@163.com	
董事会秘书或者信息披露事务负责人	熊平	
按照证监会 2012 年修订的《上市公司行业分类指引》的所属行业	C	制造业
	13	农副食品加工业
按照《国民经济行业分类（GB/T4754-2017）》的所属行业	C	制造业
	13	农副食品加工业
	139	其他农副食品加工
	1399	其他未列明农副食品加工
按照《挂牌公司投资型行业分类指引》的所属行业	14	日常消费品
	1411	食品、饮料与烟草
	141111	食品
按照《挂牌公司管理型行业分类指引》的所属行业	1411111	包装食品与肉类
	C	制造业
	13	农副食品加工业
按照《挂牌公司管理型行业分类指引》的所属行业	139	其他农副食品加工
	1399	其他未列明农副食品加工
经营范围	农林牧渔业枸杞种植、收购、加工、销售；水果、坚果、饮料作物的种植、收购、加工、销售；食品、饮料生产、销售；食品科学技术研究服务（枸杞深加工产品的研发）、示范推广、咨询服务；有机肥料及微生物肥料制造、销售；预包装食品（不含冷藏冷冻食品）的销售；国内贸易代理服务。	
主营业务	主要从事枸杞及枸杞深加工产品的研发、生产和销售。	

二、 股份挂牌情况

（一）基本情况

股票代码	
股票简称	早康枸杞
股票种类	人民币普通股
股份总量（股）	66,000,000
每股面值（元）	1.00
挂牌日期	

股票交易方式	集合竞价
是否有可流通股	是

（二）做市商信息

适用 不适用

（三）股东所持股份的限售安排及股东对所持股份自愿锁定的承诺

1、相关法律法规及公司章程对股东所持股份转让的限制性规定

《公司法》第一百四十一条规定：“发起人持有的本公司股份，自公司成立之日起一年内不得转让。公司公开发行股份前已发行的股份，自公司股票在证券交易所上市交易之日起一年内不得转让。公司董事、监事、高级管理人员应当向公司申报所持有的本公司的股份及其变动情况，在任职期间每年转让的股份不得超过其所持有本公司股份总数的百分之二十五；所持本公司股份自公司股票上市交易之日起一年内不得转让。上述人员离职后半年内，不得转让其所持有的本公司股份。公司章程可以对公司董事、监事、高级管理人员转让其所持有的本公司股份作出其他限制性规定。”

《全国中小企业股份转让系统业务规则（试行）》第 2.8 条规定：“挂牌公司控股股东及实际控制人在挂牌前直接或间接持有的股票分三批解除转让限制，每批解除转让限制的数量均为其挂牌前所持股票的三分之一，解除转让限制的时间分别为挂牌之日、挂牌期满一年和两年。挂牌前十二个月以内控股股东及实际控制人直接或间接持有的股票进行过转让的，该股票的管理按照前款规定执行，主办券商为开展做市业务取得的做市初始库存股票除外。因司法裁决、继承等原因导致有限售期的股票持有人发生变更的，后续持有人应继续执行股票限售规定。”

《公司章程》第二十五条规定：“发起人持有的本公司股份，自公司成立之日起 1 年内不得转让。公司公开发行股份前已发行的股份，自公司股票在证券交易所上市交易之日起 1 年内不得转让。”

公司董事、监事、高级管理人员应当向公司申报所持有的本公司的股份及其变动情况，在任职期间每年转让的股份不得超过其所持有本公司股份总数的 25%；所持本公司股份自公司股票上市交易之日起 1 年内不得转让。上述人员离职后半年内，不得转让其所持有的本公司股份。”

公司章程中对公司董事、监事、高级管理人员转让其所持有的本公司股份适用《公司法》、《全国中小企业股份转让系统业务规则（试行）》的规定，未作出其他限制性规定。

2、股东所持股份的限售安排

序号	股东名称	持股数量 (股)	持股比例	是否为董 事、监事 及高管持 股	是否为控 股股东、 实际控制 人、一致 行动人	是否 为做 市商	挂牌前 12 个月 内受让自控股 股东、实际控 制人的股份数 量 (股)	因司法裁决、 继承等原因而 获得有限售条 件股票的数量 (股)	质押股 份数量 (股)	司法冻 结股份 数量 (股)	本次可公开 转让股份数 量 (股)
1	朱彦华	24,620,000	37.3030%	是	是	否	-	0	0	0	6,155,000
2	凯文管理	7,700,000	11.6667%	否	否	否	0	0	0	0	7,700,000
3	科力恒健	4,850,000	7.3485%	否	是	否	0	0	0	0	1,616,666
4	吴健	4,335,200	6.5685%	是	否	否	0	0	0	0	1,083,800
5	吴平华	4,096,000	6.2061%	否	否	否	0	0	0	0	4,096,000
6	林建国	3,150,000	4.7727%	否	否	否	0	0	0	0	3,150,000
7	陈红	3,000,000	4.5455%	否	否	否	0	0	0	0	3,000,000
8	吴海波	2,688,000	4.0727%	否	否	否	0	0	0	0	2,688,000
9	葛文俊	2,200,000	3.3333%	否	否	否	0	0	0	0	2,200,000
10	刘学志	2,000,000	3.0303%	否	否	否	0	0	0	0	2,000,000
11	倪忻康	1,334,000	2.0212%	否	否	否	0	0	0	0	1,334,000
12	何惠	1,200,000	1.8182%	否	否	否	0	0	0	0	1,200,000
13	杨艳辉	1,000,000	1.5152%	否	否	否	0	0	0	0	1,000,000
14	刘玉红	750,000	1.1364%	否	否	否	0	0	0	0	750,000
15	张桂香	632,800	0.9588%	否	否	否	0	0	0	0	632,800
16	孙明达	600,000	0.9091%	否	否	否	0	0	0	0	600,000
17	左军卫	446,000	0.6758%	否	否	否	0	0	0	0	446,000
18	戴松欢	375,000	0.5682%	否	否	否	0	0	0	0	375,000
19	李艳群	228,000	0.3455%	否	否	否	0	0	0	0	228,000
20	陈玉良	192,000	0.2909%	否	否	否	0	0	0	0	192,000
21	朱振华	187,500	0.2841%	否	否	否	0	0	0	0	187,500
22	熊平	187,500	0.2841%	是	否	否	0	0	0	0	46,875
23	晏星新	128,000	0.1939%	否	否	否	0	0	0	0	128,000
24	陈浩	100,000	0.1515%	否	否	否	0	0	0	0	100,000
合计	-	66,000,000	100.00%	-	-	-	0	0	0	0	40,909,641

3、股东对所持股份自愿锁定承诺

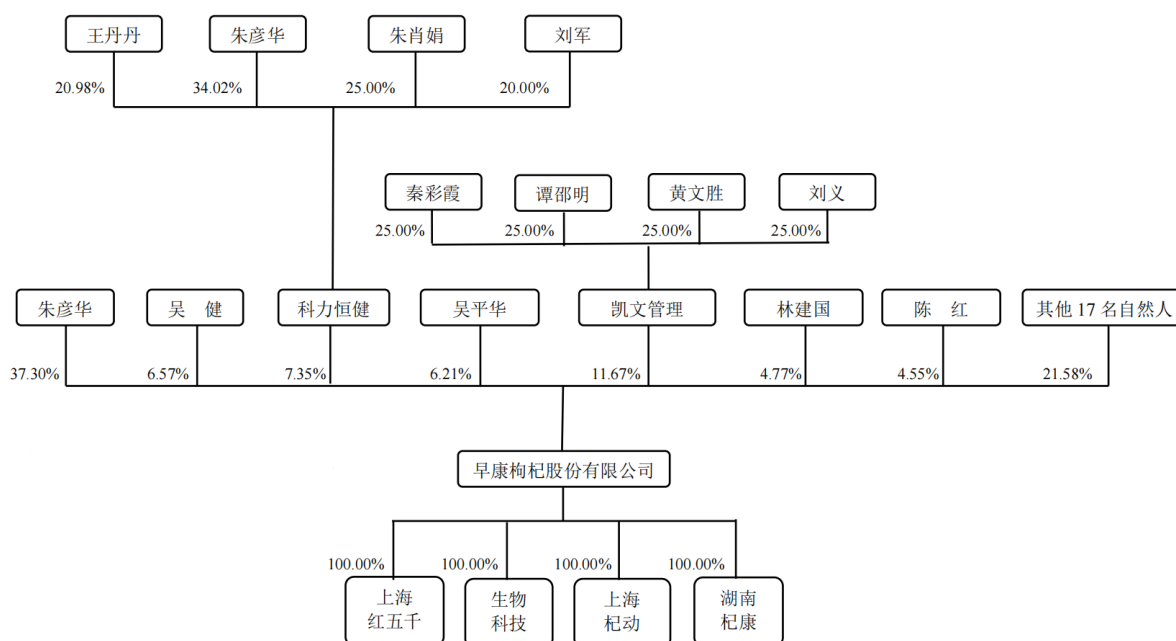
适用 不适用

(四) 分层情况

挂牌同时进入层级	基础层
----------	-----

三、 公司股权结构

(一) 股权结构图



(二) 控股股东和实际控制人

1、 控股股东

朱彦华持有公司 37.30%的股份，为第一大股东。科力恒健持有公司 7.35%的股份，其股东结构为朱彦华持股 34.02%，朱彦华配偶王丹丹持股 20.98%，朱肖娟持股 25.00%，刘军持股 20.00%。朱彦华担任科力恒健执行董事，为科力恒健实际控制人，能支配科力恒健持有公司 7.35%的股权表决权。

综上，朱彦华为公司第一大股东，并通过科力恒健合计控制公司 44.65%的股权表决权，足以对股东大会的决议产生重大影响，为公司控股股东。

控股股东为法人的，请披露以下表格：

适用 不适用

控股股东为合伙企业的，请披露以下表格：

适用 不适用

控股股东为自然人的，请披露以下表格：

适用 不适用

姓名	朱彦华	
国家或地区	中国	
性别	男	
出生日期	1976年10月9日	
是否拥有境外居留权	否	不适用
学历	大专学历	

任职情况	董事长、总经理
职业经历	1996年1月至1998年4月在上海销售宁夏中宁枸杞；1998年4月至1999年2月创办上海早康保健食品有限公司，任业务主管；1999年2月至2010年12月，成立开发公司，任总经理；2010年12月至今，任早康枸杞董事长、总经理。2017年12月至今兼职生物科技执行董事兼总经理。2011年4月至今兼任科力恒健执行董事。
是否属于失信联合惩戒对象	否

控股股东为其他主体的，请披露以下表格：

适用 不适用

2、实际控制人

朱彦华为公司创始人，且从未退出公司管理与经营；最近两年，朱彦华为公司第一大股东，直接持有公司 37.30% 的股份，并通过与配偶王丹丹共同投资的科力恒健间接持有公司 7.35% 的股权表决权，合计控制公司 44.65% 的股权表决权，足以对股东大会的决议产生重大影响。朱彦华担任公司董事长兼总经理，王丹丹担任公司董事兼副总经理，朱彦华、王丹丹参与公司经营与决策，在公司的经营决策中发挥重要作用。综上，朱彦华、王丹丹为公司的共同实际控制人。

控股股东与实际控制人不相同

适用 不适用

实际控制人为法人的，请披露以下表格：

适用 不适用

实际控制人为自然人的，请披露以下表格：

适用 不适用

序号	1
姓名	朱彦华
国家或地区	中国
性别	男
年龄	46
是否拥有境外居留权	否
	-
学历	大专学历
任职情况	董事长、总经理
职业经历	1996年1月至1998年4月在上海销售宁夏中宁枸杞；1998年4月至1999年2月创办上海早康保健食品有限公司，任业务主管；1999年2月至2010年12月，成立开发公司，任总经理；2010年12月至今，任早康枸杞董事长、总经理。2017年12月至今兼职生物科技执行董事兼总经理。2011年4月至今兼任科力恒健执行董事。
是否属于失信联合惩戒对象	否

序号	2
姓名	王丹丹
国家或地区	中国

性别	女
年龄	45
是否拥有境外居留权	否
	-
学历	大专学历
任职情况	董事、副总经理
职业经历	1997年6月至1999年3月，担任吉林省政府传呼台班长；1999年3月至2010年12月，担任开发公司副总经理；2010年12月至2022年1月，担任科力恒健总经理；2010年12月至2012年7月，担任早康枸杞副总经理；2012年7月至今，担任早康枸杞董事、副总经理。
是否属于失信联合惩戒对象	否

实际控制人为其他主体的，请披露以下表格：

适用 不适用

多个一致行动人认定为共同实际控制人的，除了披露上述基本情况外，还应披露以下情况：

适用 不适用

一致行动人关系构成的认定依据：签订协议 亲属关系 其他

3、实际控制人发生变动的情况

适用 不适用

(三) 前十名股东及持股 5%以上股份股东情况

1、基本情况

序号	股东名称	持股数量 (股)	持股比例	股东性质	是否存在质押 或其他争议事项
1	朱彦华	24,620,000	37.30%	自然人股东	否
2	凯文管理	7,700,000	11.67%	法人股东	否
3	科力恒健	4,850,000	7.35%	法人股东	否
4	吴健	4,335,200	6.57%	自然人股东	否
5	吴平华	4,096,000	6.21%	自然人股东	否
6	林建国	3,150,000	4.77%	自然人股东	否
7	陈红	3,000,000	4.55%	自然人股东	否
8	吴海波	2,688,000	4.07%	自然人股东	否
9	葛文俊	2,200,000	3.33%	自然人股东	否
10	刘学志	2,000,000	3.03%	自然人股东	否

适用 不适用

2、股东之间关联关系

适用 不适用

截至本公开转让说明书出具日，公司各股东间的关联关系情况如下：

- (1) 朱彦华持有科力恒健 34.02% 的出资份额，担任科力恒健执行董事、法定代表人；
- (2) 朱彦华与朱振华系兄弟关系；
- (3) 倪忻康系朱彦华姐夫；
- (4) 科力恒健的股东为朱彦华、王丹丹、朱肖娟和刘军，其中朱彦华与王丹丹系夫妻关

系，朱肖娟与刘军系夫妻关系，朱彦华与朱肖娟系姐弟关系。

(5) 吴平华与吴海波系姐弟关系。

除此之外，股东之间无其他关联关系。

3、机构股东情况

√适用 □不适用

(1) 昌都市凯文企业管理服务有限公司

1) 基本信息：

名称	昌都市凯文企业管理服务有限公司
成立时间	2016年3月29日
类型	有限责任公司(自然人投资或控股)
统一社会信用代码	91540300MA6T17H071
法定代表人或执行事务合伙人	刘义
住所或主要经营场所	西藏昌都市昌都经济开发区C区
经营范围	一般项目：企业管理；企业管理咨询；信息咨询服务（不含许可类信息咨询服务）；社会经济咨询服务；法律咨询（不含依法须律师事务所执业许可的业务）；房地产咨询；认证咨询；商务代理代办服务（以上经营范围以登记机关核定为准）

2) 机构股东出资结构：

序号	股东（出资人）	认缴资本（元）	实缴资本（元）	持股（出资）比例
1	刘义	20,000,100	20,000,000	25.00%
2	秦彩霞	20,000,100	20,000,000	25.00%
3	黄文胜	20,000,100	3,000,000	25.00%
4	谭邵明	20,000,100	20,000,000	25.00%
合计	-	80,000,400	63,000,000	100.00%

(2) 宁夏科力恒健投资有限公司

1) 基本信息：

名称	宁夏科力恒健投资有限公司
成立时间	2010年12月28日
类型	有限责任公司(自然人投资或控股)
统一社会信用代码	916405215641110480
法定代表人或执行事务合伙人	朱彦华
住所或主要经营场所	宁夏银川市金凤区阅海湾中央商务区万寿路142号CBD金融中心11层1107室
经营范围	以自有资金对农业、商业、房地产业等的投资及咨询服务；股权投资及管理；创业投资及管理；实业投资；商务信息咨询。（不得从事非法集资、吸收公众资金等金融活动）（依法须经批准的项目，经相关部门批准后方可开展经营活动）

2) 机构股东出资结构：

序号	股东（出资人）	认缴资本	实缴资本（元）	持股（出资）比例
----	---------	------	---------	----------

		(元)		
1	朱彦华	8,675,000	8,675,000	34.02%
2	朱肖娟	6,375,000	6,375,000	25.00%
3	王丹丹	5,350,000	5,350,000	20.98%
4	刘军	5,100,000	5,100,000	20.00%
合计	-	25,500,000	25,500,000	100.00%

(四) 股东适格性核查

序号	股东名称	是否适格	是否为私募股东	是否为三类股东	是否为员工持股平台	具体情况
1	朱彦华	是	否	否	否	-
2	凯文管理	是	否	否	否	-
3	科力恒健	是	否	否	否	-
4	吴健	是	否	否	否	-
5	吴平华	是	否	否	否	-
6	林建国	是	否	否	否	-
7	陈红	是	否	否	否	-
8	吴海波	是	否	否	否	-
9	葛文俊	是	否	否	否	-
10	刘学志	是	否	否	否	-
11	倪忻康	是	否	否	否	-
12	何惠	是	否	否	否	-
13	杨艳辉	是	否	否	否	-
14	刘玉红	是	否	否	否	-
15	张桂香	是	否	否	否	-
16	孙明达	是	否	否	否	-
17	左军卫	是	否	否	否	-
18	戴松欢	是	否	否	否	-
19	李艳群	是	否	否	否	-
20	陈玉良	是	否	否	否	-
21	朱振华	是	否	否	否	-
22	熊平	是	否	否	否	-
23	晏星新	是	否	否	否	-
24	陈浩	是	否	否	否	-

(五) 其他情况

事项	是或否
公司及子公司是否存在对赌	否
公司及子公司是否存在 VIE 协议安排	否
是否存在控股股东为境内外上市公司	否
公司及子公司是否存在股东超过 200 人	否
公司及子公司是否存在工会或职工持股会持股	否

其他情况说明：

适用 不适用

四、 公司股本形成概况

（一） 历史沿革

公司设立及历次股权变更情况如下：

1、股份公司设立

公司系由科力恒健、朱正耀和朱卫明作为发起人于 2010 年 12 月 30 日发起设立的股份有限公司，其设立程序如下：

2010 年 12 月 20 日，朱正耀、朱卫明（甲方）、开发公司（乙方）、朱彦华、王丹丹夫妇（丙方）及刘军、朱肖娟（朱彦华姐姐）夫妇（丁方）签署《合作协议》，约定甲方、丙方、丁方共同投资成立宁夏早康股份有限公司（具体以工商局核准名称为准）；丙方、丁方共同设立投资公司（即科力恒健）。丙方、丁方以投资公司作为发起人与甲方共同在宁夏回族自治区发起设立宁夏早康股份有限公司，注册资本为 5,000.00 万元，股本总额为 5,000.00 万股，每股 1 元；新设公司注册资本分期缴足，丙方、丁方控制的投资公司共认购 2,550.00 万股，占股本的 51%，甲方共认购 2,450.00 万股，占股本总额的 49%；投资公司首期出资额为人民币 550.00 万元，甲方首期出资为人民币 450.00 万元。

2010 年 12 月 28 日，中卫市工商行政管理局出具（中）登记内名预核字[2010]第 10451 号《企业名称预先核准通知书》，核准公司名称为“宁夏早康枸杞股份有限公司”。

2010 年 12 月 29 日，公司召开创立大会暨第一次股东大会。审议通过了《股份公司筹办情况的报告》、《关于制定公司章程的议案》、《关于公司董事和监事报酬的议案》等相关议案；选举朱彦华、刘军（朱彦华的姐夫）、朱正耀、朱卫明、黄卫斌为公司董事；选举朱肖娟、李瑞霞、王建红为公司监事。根据公司章程，公司住所地为中宁县新堡镇宁新工业园区。经营范围为“枸杞种植、收购、生产、加工、销售；谷物及其他作物、水果、坚果、饮料作物的种植、收购、加工、销售；枸杞深加工产品的研发、示范推广、咨询服务；有机肥料及微生物肥料制造、销售；农畜及土特产品的贸易经纪与代理。”

2010 年 12 月 29 日，信永中和会计师事务所银川分所出具 XYZH/2010YCA1115 号《验资报告》，根据报告内容：“根据协议、章程的规定，公司申请登记的注册资本为人民币 50,000,000.00 元，由全体股东分三期于 2012 年 6 月 30 日之前缴足。本次出资为首次出资，出资额为人民币 10,000,000.00 元，截至 2010 年 12 月 29 日止，公司（筹）已收到科力恒健、朱正耀、朱卫明首次缴纳的注册资本（实收资本）合计人民币 10,000,000.00 元。各股东以货币出资 10,000,000.00 元，占注册资本 20%”。

2010 年 12 月 30 日，公司获得中卫市工商行政管理局下发的注册号为 640500200013764 号的《企业法人营业执照》。

公司发起设立时的股权结构如下：

序号	股东姓名	认缴注册资本		本期实缴注册资本
		金额（万元）	出资比例（%）	金额（万元）

1	科力恒健	2,550.00	51.00	550.00
2	朱正耀	1,700.00	34.00	316.00
3	朱卫明	750.00	15.00	134.00
合计		5,000.00	100.00	1,000.00

2011年3月22日，信永中和会计师事务所银川分所出具XYZH/2010YCA1155号《验资报告》，根据报告内容：“根据协议、章程的规定，公司申请登记的注册资本为人民币50,000,000.00元，由全体股东分三期于2012年6月30日之前缴足。本次出资为第2期，出资额为人民币40,000,000.00元，截至2011年3月22日，公司（筹）已收到科力恒健、朱正耀、朱卫明缴纳的第2期出资，即本期实收注册资本人民币40,000,000.00元，公司本次出资连同第1期出资，累计实缴注册资本为人民币50,000,000.00元，占已登记注册资本总额的100%”。

本次实缴出资完成后，公司注册资本全部实缴到位，公司的股权结构如下：

序号	股东姓名	持股数量（万股）	出资比例（%）
1	科力恒健	2,550.00	51.00
2	朱正耀	1,700.00	34.00
3	朱卫明	750.00	15.00
合计		5,000.00	100.00

2、第一次股权转让

2013年2月4日，公司召开股东大会，同意朱正耀将所持公司全部1,700.00万股、朱卫明所持公司的全部750.00万股以1.00元/股的价格转让给朱彦华，朱正耀、朱卫明退出公司。同时，同意修改公司章程。

本次股权转让完成后，公司的股权结构如下：

序号	股东姓名	持股数量（万股）	出资比例（%）
1	科力恒健	2,550.00	51.00
2	朱彦华	2,450.00	49.00
合计		5,000.00	100.00

3、第二次股权转让

2013年6月10日，公司召开股东大会，同意朱彦华将所持公司部分股份按1.00元/股的价格，分别转让给叶光全、刘军强、陆金宝、王秀正、王秀峰、朱晓惠、朱晓玲、朱振华、熊平。2013年6月15日，同意修改公司章程。

本次股权转让完成后，公司的股权结构如下：

序号	股东姓名	持股数量（万股）	出资比例（%）
1	科力恒健	2,550.00	51.00
2	朱彦华	2,075.00	41.50
3	叶光全	100.00	2.00
4	刘军强	50.00	1.00
5	陆金宝	50.00	1.00
6	王秀正	50.00	1.00
7	王秀峰	25.00	0.50
8	朱晓惠	25.00	0.50

9	朱晓玲	25.00	0.50
10	朱振华	25.00	0.50
11	熊平	25.00	0.50
合计		5,000.00	100.00

4、公司股票在全国股份转让系统挂牌公开转让

2014年1月16日，全国中小企业股份转让系统有限责任公司向宁夏早康枸杞股份有限公司出具（股转系统函[2014]266号）《关于同意宁夏早康枸杞股份有限公司股票在全国中小企业股份转让系统挂牌的函》，同意公司股票在全国中小企业股份转让系统挂牌。

2014年1月22日，公司在全国中小企业股份转让系统作出提示性公告，公告内容为：本公司股票将于2014年1月24日起在全国股份转让系统挂牌公开转让。

5、第一次增加注册资本及定向增发股票

2015年12月10日，公司召开临时股东大会，通过《关于<公司股票发行方案>的议案》，同意公司本次发行不超过1,400.00万股股票，价格为人民币3.00元/股，定向发行对象为宁金隆泰。将公司注册资本由5,000.00万元增加到6,400.00万元。同意对章程中注册资本、持股数量、股东信息进行修改。

2015年12月23日，北京兴华会计师事务所出具（2015）京会兴验字第09010080号《验资报告》，确认：“截至2015年12月14日，公司收到宁夏宁金隆泰合伙企业（有限合伙）缴纳的投资款人民币4,200.00万元（全部为货币），公司变更后的累计注册资本为6,400.00万元”。

本次股票发行及注册资本和持股数量修改完成后，公司的股权结构如下：

序号	股东姓名	持股数量（万股）	出资比例（%）
1	科力恒健	2,550.00	39.84
2	朱彦华	2,075.00	32.42
3	宁金隆泰	1,400.00	21.88
4	叶光全	100.00	1.56
5	刘军强	50.00	0.78
6	陆金宝	50.00	0.78
7	王秀正	50.00	0.78
8	王秀峰	25.00	0.39
9	朱晓惠	25.00	0.39
10	朱晓玲	25.00	0.39
11	朱振华	25.00	0.39
12	熊平	25.00	0.39
合计		6,400.00	100.00

6、公司股票终止挂牌

2016年11月10日，公司召开临时股东大会，同意公司申请终止挂牌。

2016年11月22日，全国中小企业股份转让系统有限责任公司出具了《关于同意宁夏早康枸杞股份有限公司终止股票在全国中小企业股份转让系统挂牌的函》【股转系统函[2016]8512号】，同意公司自2016年11月25日起终止股票在全国中小企业股份转让系统挂牌。

7、第三次股权转让

2016年11月29日，公司股东科力恒健与吴健、林建国、陈红签署《股权转让协议》，约定科力恒健将所持公司2,065.00万股分别转让给吴健1,450.00万股、林建国315.00万股、陈红300.00万股；凯文华诚分别与股东宁金隆泰、刘军强、王秀正、陆金宝、朱晓慧、朱晓玲、王秀峰签署《股权转让协议》，约定宁金隆泰将所持公司全部1,400.00万股、刘军强所持公司全部50.00万股、王秀正所持公司全部50.00万股、陆金宝所持公司全部50.00万股、朱晓慧所持公司全部25.00万股、朱晓玲所持公司全部25.00万股、王秀峰所持公司全部25.00万股转让给凯文华诚；戴松欢分别与叶光全、朱振华、熊平签署《股权转让协议》，约定叶光全将所持公司25.00万股、朱振华所持公司6.25万股、熊平所持公司6.25万股转让给戴松欢。本次股权转让价格为每股3.50元。鉴于公司上述股权的变化，2016年12月2日，公司召开临时股东大会，审议通过《关于修改公司章程的议案》，并办理工商变更登记手续。

本次股权转让完成后，公司的股权结构如下：

序号	股东姓名	持股数量（万股）	出资比例（%）
1	朱彦华	2,075.00	32.42
2	凯文华诚	1,625.00	25.39
3	吴健	1,450.00	22.66
4	科力恒健	485.00	7.58
5	林建国	315.00	4.92
6	陈红	300.00	4.69
7	叶光全	75.00	1.17
8	戴松欢	37.50	0.59
9	朱振华	18.75	0.29
10	熊平	18.75	0.29
合计		6,400.00	100.00

8、第四次股权转让

2018年1月，公司股东凯文华诚与朱彦华签署了《股权转让协议》，约定凯文华诚将持有公司8.9063%的股份570.00万股于2018年1月5日前转让给朱彦华，本次股权转让价格为每股3.50元。鉴于公司股权的变化，公司召开临时股东大会，审议通过《关于修改公司章程的议案》，并办理工商变更登记手续。

本次股权转让完成后，公司的股权结构如下：

序号	股东姓名	持股数量（万股）	出资比例（%）
1	朱彦华	2,645.00	41.33
2	吴健	1,450.00	22.66
3	凯文华诚	1,055.00	16.48
4	科力恒健	485.00	7.58
5	林建国	315.00	4.92
6	陈红	300.00	4.69
7	叶光全	75.00	1.17
8	戴松欢	37.50	0.59

9	朱振华	18.75	0.29
10	熊平	18.75	0.29
合计		6,400.00	100.00

9、第五次股权转让

2018年1月，公司股东凯文华诚与朱彦华签署《股权转让协议》，约定凯文华诚将所持有公司4.4531%的股份285.00万股于2018年9月30日前转让给朱彦华，本次股权转让价格为每股3.50元。鉴于公司股权的变化，2018年9月13日，公司召开临时股东大会，审议通过《关于修改公司章程的议案》，并办理工商变更登记手续。

本次股权转让完成后，公司的股权结构如下：

序号	股东姓名	持股数量（万股）	出资比例（%）
1	朱彦华	2,930.00	45.78
2	吴健	1,450.00	22.66
3	凯文华诚	770.00	12.03
4	科力恒健	485.00	7.58
5	林建国	315.00	4.92
6	陈红	300.00	4.69
7	叶光全	75.00	1.17
8	戴松欢	37.50	0.59
9	朱振华	18.75	0.29
10	熊平	18.75	0.29
合计		6,400.00	100.00

10、第六次股权转让

2019年4月，公司股东朱彦华与孙明达签署《股权转让协议》，约定朱彦华将所持有公司4.50%的股份288.00万股转让给孙明达，本次股权转让价格为每股3.50元。鉴于公司股权的变化，2019年4月17日，公司召开临时股东大会，审议通过《关于修改公司章程的议案》，并办理工商变更登记手续。

本次股权转让完成后，公司的股权结构如下：

序号	股东姓名	持股数量（万股）	出资比例（%）
1	朱彦华	2,642.00	41.28
2	吴健	1,450.00	22.66
3	凯文华诚	770.00	12.03
4	科力恒健	485.00	7.58
5	林建国	315.00	4.92
6	陈红	300.00	4.69
7	孙明达	288.00	4.5
8	叶光全	75.00	1.17
9	戴松欢	37.50	0.59
10	朱振华	18.75	0.29
11	熊平	18.75	0.29
合计		6,400.00	100.00

11、第七次股权转让

2019年11月25日，公司召开临时股东大会，同意公司股东叶光全持有的公司75.00万股由叶光全妻子刘玉红继承，本次股权转让不涉及价格。同时修改相应公司章程，并办理工商变更登记手续。

本次股权继承完成后，公司的股权结构如下：

序号	股东姓名	持股数量（万股）	出资比例（%）
1	朱彦华	2,642.00	41.28
2	吴健	1,450.00	22.66
3	凯文华诚	770.00	12.03
4	科力恒健	485.00	7.58
5	林建国	315.00	4.92
6	陈红	300.00	4.69
7	孙明达	288.00	4.5
8	刘玉红	75.00	1.17
9	戴松欢	37.50	0.59
10	朱振华	18.75	0.29
11	熊平	18.75	0.29
合计		6,400.00	100.00

12、第八次股权转让

2020年9月，公司股东吴健分别与吴平华、吴海波、张桂香、陈玉良、晏星新、李艳群签署《股份转让协议》，约定吴健将所持有的公司股份756.48万股分别转让给吴平华409.60万股、吴海波268.80万股、张桂香33.28万股、陈玉良19.20万股、晏星新12.80万股、李艳群12.80万股，本次股权转让价格为每股3.90625元。鉴于公司股权的变化，2020年9月28日，公司召开临时股东大会，审议通过《关于修改公司章程的议案》，并办理工商变更登记手续。

本次股权转让完成后，公司的股权结构如下：

序号	股东姓名	持股数量（万股）	出资比例（%）
1	朱彦华	2,642.00	41.28
2	凯文华诚	770.00	12.03
3	吴健	693.52	10.84
4	科力恒健	485.00	7.58
5	吴平华	409.60	6.40
6	林建国	315.00	4.92
7	陈红	300.00	4.69
8	孙明达	288.00	4.50
9	吴海波	268.80	4.20
10	刘玉红	75.00	1.17
11	戴松欢	37.50	0.59
12	张桂香	33.28	0.52
13	陈玉良	19.20	0.30
14	朱振华	18.75	0.29
15	熊平	18.75	0.29
16	晏星新	12.80	0.20
17	李艳群	12.80	0.20
合计		6,400.00	100.00

14、第二次增加注册资本

2021年9月20日，公司召开临时股东大会，同意公司增加注册资本，由原注册资本6,400.00万元增加到6,600.00万元，增加注册资本200.00万元，由新股东刘学志以5.00元/股出资认购。

2022年10月20日，天健会计师事务所（特殊普通合伙）出具天健验【2022】2-36号《验资报告》，确认：“截至2021年12月2日止，贵公司已收到刘学志缴纳的新增注册资本（实收股本）合计人民币2,000,000.00元，计入资本公积（股本溢价）8,000,000.00元。刘学志实际缴纳新增出资额为人民币10,000,000.00元。其中：货币出资10,000,000.00元，分别于2021年7月19日、2021年7月20日、2021年10月26日、2021年12月2日缴存贵公司在宁夏银行股份有限公司中宁支行开立的账号为25050140400000318的人民币账户内，各次支付5,000,000.00元、1,000,000.00元、2,000,000.00元、2,000,000.00元；计入实收股本2,000,000.00元，计入资本公积（股本溢价）8,000,000.00元。变更后累计实收股本为人民币66,000,000.00元，占变更后注册资本的100.00%，其中：刘学志出资为人民币2,000,000.00元，占变更后注册资本的3.0303%。”

2021年10月12日，公司获得中卫市市场监督管理局下发的变更后的营业执照。

本次增资完成后，公司股权结构如下：

序号	股东姓名	持股数量（万股）	出资比例（%）
1	朱彦华	2,642.00	40.03
2	凯文华诚	770.00	11.67
3	吴健	693.52	10.51
4	科力恒健	485.00	7.35
5	吴平华	409.60	6.21
6	林建国	315.00	4.77
7	陈红	300.00	4.55
8	孙明达	288.00	4.36
9	吴海波	268.80	4.07
10	刘学志	200.00	3.03
11	刘玉红	75.00	1.14
12	戴松欢	37.50	0.57
13	张桂香	33.28	0.50
14	陈玉良	19.20	0.29
15	朱振华	18.75	0.28
16	熊平	18.75	0.28
17	晏星新	12.80	0.19
18	李艳群	12.80	0.19
合计		6,600.00	100.00

15、第九次股权转让

2021年7月，公司股东朱彦华与葛文俊签署《股权转让协议》，约定朱彦华将所持有公司180.00万股股份转让给葛文俊，本次股权转让价格为每股5.00元。

2021年8月和9月，公司股东吴健分别与杨艳辉、何惠、张桂香、李艳群签署《股权转让

协议》，分别约定吴健将其持有公司 100.00 万股股份转让给杨艳辉、将其持有公司 120.00 万股股份转让给何惠、将其持有公司 30.00 万股股份转让给张桂香、将其持有公司 10.00 万股股份转让给李艳群，本次股权转让价格为每股 5.00 元。

2021 年 10 月，公司股东孙明达与倪忻康签署《股权转让协议》，约定孙明达将所持有公司 133.40 万股股份转让给倪忻康，本次股权转让价格为每股 5.00 元。

鉴于公司上述股权的变化，公司召开临时股东大会，审议通过《关于修改公司章程的议案》，并办理工商变更登记手续。

本次股权转让完成后，公司股权结构如下：

序号	股东姓名	持股数量（万股）	出资比例（%）
1	朱彦华	2,462.00	37.30
2	凯文华诚	770.00	11.67
3	科力恒健	485.00	7.35
4	吴健	433.52	6.57
5	吴平华	409.60	6.21
6	林建国	315.00	4.77
7	陈红	300.00	4.55
8	吴海波	268.80	4.07
9	刘学志	200.00	3.03
10	葛文俊	180.00	2.73
11	孙明达	154.60	2.34
12	倪忻康	133.40	2.02
13	何惠	120.00	1.82
14	杨艳辉	100.00	1.52
15	刘玉红	75.00	1.14
16	张桂香	63.28	0.96
17	戴松欢	37.50	0.57
18	李艳群	22.80	0.35
19	陈玉良	19.20	0.29
20	朱振华	18.75	0.28
21	熊平	18.75	0.28
22	晏星新	12.80	0.19
合计		6,600.00	100.00

16、第十次股权转让

2022 年 3 月 22 日，孙明达分别与左军卫、葛文俊、陈浩签订《股份转让协议》，分别约定孙明达将其持有公司 44.60 万股股份转让给左军卫、将其持有公司 40.00 万股股份转让给葛文俊、将其持有公司 10.00 万股股份转让给陈浩，每股均为 5.00 元。

本次股权转让完成后，公司股权结构如下：

序号	股东姓名	持股数量（万股）	出资比例（%）
1	朱彦华	2,462.00	37.30
2	凯文华诚	770.00	11.67
3	科力恒健	485.00	7.35
4	吴健	433.52	6.57

5	吴平华	409.60	6.21
6	林建国	315.00	4.77
7	陈红	300.00	4.55
8	吴海波	268.80	4.07
9	葛文俊	220.00	3.33
10	刘学志	200.00	3.03
11	倪忻康	133.40	2.02
12	何惠	120.00	1.82
13	杨艳辉	100.00	1.52
14	刘玉红	75.00	1.14
15	张桂香	63.28	0.96
16	孙明达	60.00	0.91
17	左军卫	44.60	0.68
18	戴松欢	37.50	0.57
19	李艳群	22.80	0.35
20	陈玉良	19.20	0.29
21	朱振华	18.75	0.28
22	熊平	18.75	0.28
23	晏星新	12.80	0.19
24	陈浩	10.00	0.15
合计		6,600.00	100.00

(二) 批复文件

适用 不适用

(三) 股权激励情况:

适用 不适用

(四) 区域股权市场挂牌情况

适用 不适用

(五) 非货币资产出资情况

适用 不适用

(六) 其他情况

事项	是或否
公司历史沿革中是否存在出资瑕疵	否
公司历史沿革中是否存在代持	否
公司是否存在最近 36 个月内未经法定机关核准,擅自公开或者变相公开发行人过证券	否
公司是否存在分立、合并事项	否

具体情况说明:

适用 不适用

五、 公司董事、监事、高级管理人员

序号	姓名	职务	任期开始时间	任期结束时间	国家或地区	境外居留权	性别	出生年月	学历	职称
1	朱彦华	董事长、总经理	2021年12月27日	2024年12月27日	中国	无	男	1976年10月	大专	无
2	吴健	董事、副总经理	2021年12月27日	2024年12月27日	中国	无	男	1969年3月	本科	会计师
3	王丹丹	董事、副总经理	2021年12月27日	2024年12月27日	中国	无	女	1977年10月	大专	无
4	刘义	董事	2021年12月27日	2024年12月27日	中国	无	男	1981年4月	本科	无
5	熊平	董事、副总经理、财务总监、董事会秘书	2021年12月27日	2024年12月27日	中国	无	男	1972年9月	本科	高级会计师
6	林桦	监事会主席	2021年12月27日	2024年12月27日	中国	无	女	1974年6月	本科	高级检验员
7	马云	职工监事	2021年12月27日	2024年12月27日	中国	无	男	1984年6月	本科	无
8	王建红	监事	2022年10月27日	2024年12月27日	中国	无	女	1980年3月	大专	初级会计师

续:

序号	姓名	职业经历
1	朱彦华	1996年1月至1998年4月，在上海销售宁夏中宁枸杞； 1998年4月至1999年2月，创办上海早康保健食品有限公司，任业务主管； 1999年2月至2010年12月，成立开发公司，任总经理； 2010年12月至今，任早康枸杞董事长、总经理； 2017年12月至今，兼职生物科技执行董事兼总经理； 2011年4月至今，兼任科力恒健执行董事。
2	吴健	1995年1月至2000年12月，任湖南省益阳市电子商务职业中专教师； 2001年1月至2006年4月，益阳市财政局就职； 2006年5月至2016年10月，任湖南省益阳市国土资源局副主任科员； 2016年11月至今，任早康枸杞董事、副总经理。
3	王丹丹	1997年至1999年，就职于吉林省市政府； 1999年3月至2010年12月，任开发公司副总经理； 2010年12月至2022年1月，任科力恒健总经理； 2010年12月至2012年7月，任早康枸杞副总经理；

		2012年7月至今，任早康枸杞董事、副总经理。
4	刘义	2004年至2006年，任重庆天健会计师事务所审计员、高级审计员； 2006年10月至2006年12月，任上海钛钩金属材料有限公司财务部财务经理； 2007年1月至2011年6月，任中汇会计师事务所审计二部高级项目经理、经理； 2011年6月至2014年2月，任中国证监会湖南监管局公司监管一处主任科员； 2014年3月至2016年7月，任中国证监会深圳专员办调查一处、办公室主任科员； 2016年7月至今，历任凯文管理投资总监、执行董事兼总经理； 2016年12月至今，任早康枸杞董事。
5	熊平	1993年7月至1997年9月，任四川省自贡市高压容器厂财务部会计； 1997年10月至2000年2月，任四川省邻水县中山煤矿财务部财务主管； 2000年3月至2007年9月，任上海早康保健食品有限公司财务总监； 2007年10月至2012年2月，任上海元祖梦果子有限公司财务协理； 2012年3月至2014年9月，任早康枸杞财务总监； 2014年10月至2016年5月，任早康枸杞财务总监、董事会秘书； 2016年6月至2017年2月，任刚泰集团财务总经理助理； 2017年3月至2017年7月，任早康枸杞财务总监、董事会秘书； 2017年7月至今，任早康枸杞常务副总、财务总监、董事会秘书。
6	林桦	2002年6月至2005年3月，任宁夏杞芽食品科技有限公司品管部经理； 2005年4月至2009年12月，任宁夏杞芽食品科技有限公司生产部经理； 2010年1月至2013年6月，任宁夏杞芽食品科技有限公司采购物流部经理； 2013年7月至2018年1月，任宁夏杞芽食品科技有限公司生产运营中心总经理； 2018年2月至2019年12月，任早康枸杞行政部经理； 2020年1月至今，任早康枸杞品管部经理、品控总监。
7	马云	2009年9月至2010年6月，任开发公司车间主任； 2010年6月至2020年6月，任早康枸杞干果生产事业部经理； 2017年4月至今，任早康枸杞监事； 2020年6月至今，任早康枸杞生产总监。
8	王建红	2002年8月至2005年7月，就职于中宁县烟草专卖局； 2006年3月至2008年12月，就职于开发公司； 2008年1月至2014年8月，历任早康枸杞行政部经理、计划物流部经理、采购部经理； 2014年8月至2020年8月，任早康枸杞财务总监助理； 2020年8月至2022年8月，任早康枸杞行政总监；

	2022年9月至今，任早康枸杞监事。
--	--------------------

六、 重大资产重组情况

√适用 □不适用

序号	交易时间	类型	标的	交易对手	交易价格	履行的程序及对公司生产经营的影响
1	2011-4-10	收购资产	中宁国用(2010)第60006号等三宗土地	开发公司	5,800,740.00	未履行相应审议程序。收购后开发公司注销,早康枸杞承接开发公司所有人员和业务并引入外部股东,有利于提升公司的盈利能力与综合实力。
2	2011-4-10	收购资产	中宁房证字第6401308883号等13处房屋建筑物	开发公司	18,352,866.00	同上
3	2011-4-10	收购资产	机器设备、车辆及电子设备	开发公司	7,600,732.00	同上
4	2011-4-10	收购资产	面积为978亩的林地承包权	开发公司	6,290,239.00	同上
5	2011-4-10	收购资产	上渠基地978亩,余丁基地259.88亩苗木	开发公司	17,833,197.00	同上
6	2011-4-10	收购资产	周转材料	开发公司	143,690.90	同上
7	2011-4-10	收购资产	商标、专利	开发公司	0.00	同上
8	2011-5-10	收购资产	原料、成品、包装物	开发公司	11,487,121.51	同上

其他事项披露

√适用 □不适用

1、资产重组的背景原因

1999年,朱彦华及其亲属设立宁夏中宁县早康枸杞开发有限公司从事枸杞的加工、销售业务,经过十余年的发展,公司初具规模。

2010年,从事管理咨询的朱正耀、朱卫明看好枸杞加工行业,拟与朱彦华进行合作。2010年12月20日,朱正耀、朱卫明,开发公司及其实际控制人朱彦华、王丹丹夫妇,刘军、朱肖娟夫妇签署《合作协议》。几方约定:共同投资成立新公司,由新公司收购开发公司及其他关联方的相关资产,承接开发公司及其他关联方所有人员和业务。

2、履行的审议程序

公司设立初期公司治理不太完善,公司对资产重组事项未履行相应审议程序,但时任股东在协商一致的基础上签署了《合作协议》,对目标资产范围、交易价格作价依据、转让后开发公司及其他关联方的人员、业务安排进行了详细约定,未损害非关联股东的利益。

3、资产评估情况

2011年3月1日，中京民信（北京）资产评估有限公司出具京信评报字（2011）第034号《资产评估报告》，经评估：公司拟收购的固定资产和无形资产于评估基准日2010年12月31日的公允市场价值为3,789.94万元。

2011年4月10日，湖北永业行资产评估咨询有限公司出具鄂永资评咨字[2011]第008号《资产评估咨询报告书》，经评估：公司拟收购的森林资源资产于评估基准日2011年3月31日的评估价值为2,466.43万元。

4、协议签署情况

2010年12月20日，朱正耀、朱卫明，开发公司及其实际控制人朱彦华、王丹丹夫妇，刘军、朱肖娟夫妇签署《合作协议》。该协议约定朱正耀、朱卫明、朱彦华、王丹丹夫妇共同投资成立早康股份，朱彦华、王丹丹夫妇、刘军、朱肖娟夫妇共同设立投资公司科力恒健。由早康股份收购开发公司及其他关联方的相关资产。

根据上述《合作协议》关于后续资产收购的意向性约定，2011年4月10日，开发公司与公司签订《资产转让协议》，约定开发公司将其经营性资产转让给公司。开发公司资产整体转让给公司后，公司全员接收原开发公司员工。2011年5月10日，开发公司与公司签订《资产转让协议》，约定开发公司将其原料、成品、包装物转让给公司。

本次转让资产的评估价值、转让价格情况如下：

序号	资产名称	原账面价值	评估价值	转让价格
1	中宁国用（2010）第60006号等三宗土地	3,901,168.26	5,800,740.00	5,800,740.00
2	中宁房证字第6401308883号等13处房屋建筑物	9,328,880.00	18,352,866.00	18,352,866.00
3	机器设备、车辆及电子设备	7,950,548.03	7,600,732.00	7,600,732.00
4	面积为978亩的林地承包权	无	6,290,239.00	6,290,239.00
5	上渠基地978亩，余丁基地259.88亩苗木	无	17,833,197.00	17,833,197.00
6	周转材料	无	143,690.90	143,690.90
7	商标、专利	0	6,001,405.98	0
8	原料、成品、包装物	无	未评估	11,487,121.51
	合计	21,180,596.29	62,022,870.88	67,508,586.41

注：上述表格中的“无”系无法获取资产原账面价值或评估报告中未列示资产原账面价值。

此次收购的资产中，除商标、专利以及原料、成品、包装物外，其他资产根据《资产转让协议》约定按照评估价值转让，商标、专利根据《合作协议》约定无偿转让给早康股份，原料、成品、包装物根据《合作协议》约定按照市场公允价格转让，关联交易价格公允。

此次收购双方签订了资产转让协议，协议签署后，公司已按照协议约定支付收购价款，标的资产权属清晰且已全部完成权属变更。

5、会计处理

由于收购的资产构成一项业务，该业务收购前后受同一实际控制人控制，因此该次资产收

购构成同一控制下的业务合并，购买的资产应当按照合并日在被合并方的账面价值计量。账面价值与支付对价的差额，应当调整资本公积，资本公积不足冲减的，调整留存收益。会计处理符合会计准则的规定。

七、最近两年及一期的主要会计数据和财务指标简表

项目	2022年6月30日	2021年12月31日	2020年12月31日
资产总计（万元）	21,768.08	22,818.37	22,771.79
股东权益合计（万元）	6,806.08	6,647.23	4,237.59
归属于申请挂牌公司的股东权益合计（万元）	6,806.08	6,647.23	4,237.59
每股净资产（元）	1.03	1.01	0.66
归属于申请挂牌公司股东的每股净资产（元）	1.03	1.01	0.66
资产负债率（母公司）	39.84%	42.84%	47.18%
流动比率（倍）	0.79	0.78	0.48
速动比率（倍）	0.25	0.25	0.23
项目	2022年1月—6月	2021年度	2020年度
营业收入（万元）	8,023.10	18,714.69	13,328.76
净利润（万元）	158.85	1,432.61	1,063.69
归属于申请挂牌公司股东的净利润（万元）	158.85	1,432.61	1,063.69
扣除非经常性损益后的净利润（万元）	-43.87	1,028.02	858.67
归属于申请挂牌公司股东的扣除非经常性损益后的净利润（万元）	-43.87	1,028.02	858.67
毛利率	27.65%	29.17%	33.16%
加权净资产收益率	2.36%	27.34%	28.70%
加权平均净资产收益率（扣除非经常性损益）	-0.65%	19.62%	23.17%
基本每股收益（元/股）	0.02	0.22	0.17
稀释每股收益（元/股）	0.02	0.22	0.17
应收账款周转率（次）	3.69	6.74	4.99
存货周转率（次）	0.94	2.50	2.24
经营活动产生的现金流量净额（万元）	228.06	3,381.67	1,993.98
每股经营活动产生的现金流量净额（元/股）	0.03	0.51	0.31

注：计算公式

- 1、每股净资产=期末归属于公司股东的所有者权益÷期末股本数；
 - 2、资产负债率=期末负债总额÷期末资产总额×100%；
 - 3、流动比率=期末流动资产÷期末流动负债；
 - 4、速动比率=(期末流动资产-期末预付账款-期末存货-期末其他流动资产)÷期末流动负债；
 - 5、毛利率=(营业收入-营业成本)÷营业收入×100%；
 - 6、加权平均净资产收益率/扣除非经常性损益的加权平均净资产收益率= $P_0 \div (E_0 + NP \div 2 + E_i \times M_i \div M_0 - E_j \times M_j \div M_0 + E_k \times M_k \div M_0)$
- 其中：P₀ 分别对应于归属于公司普通股股东的净利润、扣除非经常性损益后归属于公司普通股股东的净利润；NP 为归属于公司普通股股东的净利润；E₀ 为归属于公司普通股股东的期初净资产

产； E_i 为报告期发行新股或债转股等新增的、归属于公司普通股股东的净资产； E_j 为报告期回购或现金分红等减少的、归属于公司普通股股东的净资产； M_0 为报告期月份数； M_i 为新增净资产次月起至报告期期末的累计月数； M_j 为减少净资产次月起至报告期期末的累计月数； E_k 为因其他交易或事项引起的、归属于公司普通股股东的净资产增减变动； M_k 为发生其他净资产增减变动次月起至报告期期末的累计月数。

7、基本每股收益= $P_0 \div S$ 。 $S = S_0 + S_1 + S_i \times M_i - S_j \times M_j - S_k$

其中： P_0 为归属于公司普通股股东的净利润； S 为发行在外的普通股加权平均数； S_0 为期初股份总数； S_1 为报告期因公积金转增股本或股票股利分配等增加股份数； S_i 为报告期因发行新股或债转股等增加股份数； S_j 为报告期因回购等减少股份数； S_k 为报告期缩股数； M_0 报告期月份数； M_i 为增加股份次月起至报告期期末的累计月数； M_j 为减少股份次月起至报告期期末的累计月数。

8、稀释每股收益= $P_1 \div (S_0 + S_1 + S_i \times M_i - S_j \times M_j - S_k + \text{认股权证、股份期权、可转换债券等增加的普通股加权平均数})$

其中， P_1 为归属于公司普通股股东的净利润，并考虑稀释性潜在普通股对其影响，按《企业会计准则》及有关规定进行调整。

9、应收账款周转率=营业收入 \div [(期初应收账款余额+期末应收账款余额) \div 2]；

10、存货周转率=营业成本 \div [(期初存货余额+期末存货余额) \div 2]；

11、每股经营活动产生的现金流量净额=经营活动产生的现金流量净额 \div 期末股本总额；后同。

八、公司债券发行及偿还情况

适用 不适用

九、与本次挂牌有关的机构

(一) 主办券商

机构名称	国融证券
法定代表人	张智河
住所	内蒙古自治区呼和浩特市武川县腾飞大道1号四楼
联系电话	010-83991888
传真	010-88086637
项目负责人	肖鹏
项目组成员	王景毅、韩帮志、刘媛媛、付兴

(二) 律师事务所

机构名称	湖南翰骏程律师事务所
律师事务所负责人	邹华斌
住所	长沙市芙蓉区湘湖渔场南明苑湘诚时速风标1111—1113
联系电话	0731-85147255
传真	0731-85147275
经办律师	邹华斌、胡浩然、胡梦平、谢逾韞

(三) 会计师事务所

机构名称	天健会计师事务所(特殊普通合伙)
执行事务合伙人	胡少先
住所	浙江省杭州市西湖区西溪路128号新湖商务大厦6楼
联系电话	0571-88216888
传真	0571-88216999
经办注册会计师	刘利亚、易幕丽

(四) 资产评估机构适用 不适用**(五) 证券登记结算机构**

机构名称	中国证券登记结算有限责任公司北京分公司
负责人	周宁
住所	北京市西城区金融大街 26 号金阳大厦 5 层
联系电话	4008058058
传真	010-50939716

(六) 证券交易场所

机构名称	全国中小企业股份转让系统有限责任公司
法定代表人	周贵华
住所	北京市西城区金融大街丁 26 号金阳大厦
联系电话	010-63889512
传真	010-63889514

(七) 做市商适用 不适用

第二节 公司业务

一、 主要业务及产品

(一) 主营业务

主营业务-枸杞加工业务	主要包括枸杞干果、枸杞原浆、冻干枸杞等产品的研发、生产和销售。
-------------	---------------------------------

公司经营范围：农林牧渔业枸杞种植、收购、加工、销售；水果、坚果、饮料作物的种植、收购、加工、销售；食品、饮料生产、销售；食品科学技术研究服务（枸杞深加工产品的研发）、示范推广、咨询服务；有机肥料及微生物肥料制造、销售；预包装食品（不含冷藏冷冻食品）的销售；国内贸易代理服务。

公司主营业务：主要从事枸杞及枸杞深加工产品的研发、生产和销售。

报告期内，公司主营业务未发生变更。

根据《产业结构调整指导目录》规定，公司所从事业务属于鼓励类产业，不存在产业政策变化的风险。

(二) 主要产品或服务

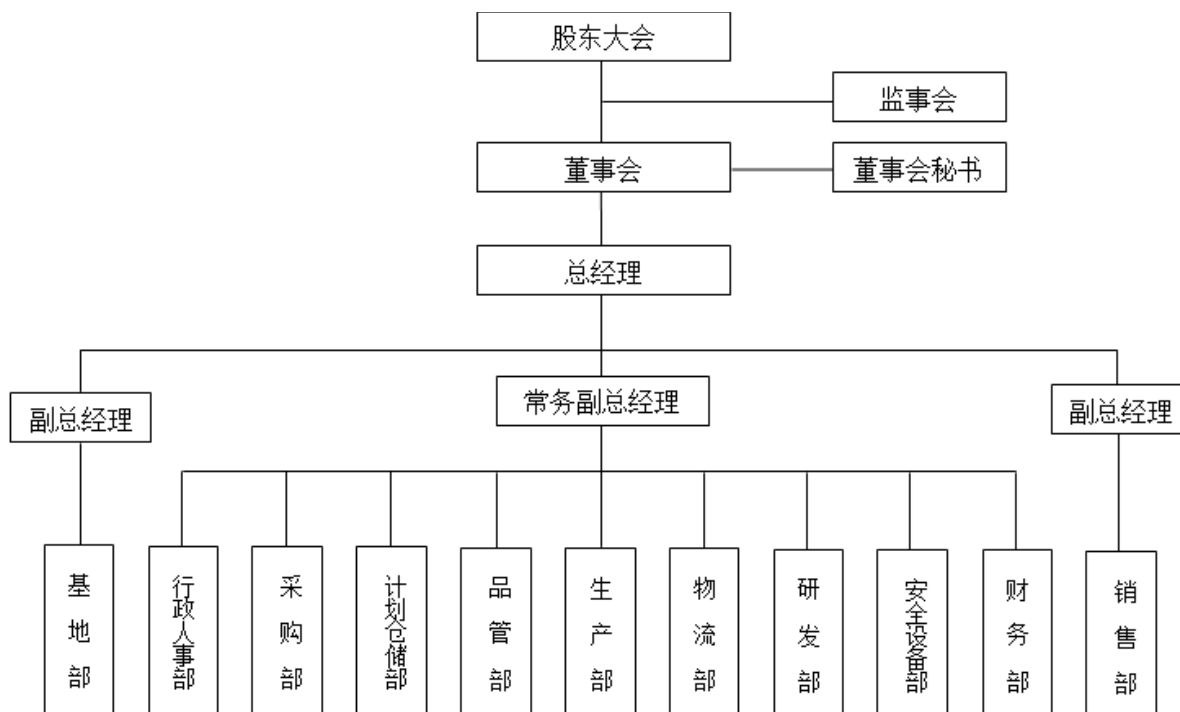
报告期内，公司主要产品包括枸杞干果、枸杞原浆、冻干枸杞等,具体情况如下：

产品类型	产品名称	产品图片	产品特点
干果产品	枸杞干果		枸杞也叫枸杞子，富含枸杞多糖、甜菜碱、胡萝卜素、叶黄素等多种营养物质，是一种常见的中药食材。
冻干产品	冻干枸杞		采用FD冻干锁鲜技术，将清洗后的枸杞鲜果于零下40℃的真空环境中快速冷冻，最大化保留了枸杞鲜果中原有的物质结构、营养成分和色香味。生产出的冻干枸杞不含防腐剂、香精、色素，酸甜可口。
	冻干红枣		采用FD冻干锁鲜技术，将清洗切片后的鲜枣于零下40℃的真空环境中快速冷冻，最大化保留了鲜枣中原有的物质结构、营养成分和色香味。生产出的冻干红枣不含防腐剂、香精、色素，酥脆香甜。

原浆产品	枸杞原浆		将传统中医药理论体系与现代食品、制药技术相融合，精选宁夏中宁枸杞鲜果为基本原料，采用低温压榨、超细微破碎、生物活性稳定和酶解技术。生产出的浓缩鲜枸杞原浆无添加、不兑水，口感醇厚。
	枸杞原液		精选宁夏中宁枸杞鲜果为基本原料，采用低温压榨、超声波促进复合酶解、过滤或离心分离、超声波强化膜分离技术，不仅使枸杞果渣充分分离，而且有效保存枸杞中枸杞多糖、类胡萝卜素、甜菜碱、类黄酮、维生素、矿物质以及人体所需的氨基酸等有效成分。生产出的枸杞原液不添加色素、防腐剂、糖和水，无沉淀，口感纯正、丝滑。
	其他原浆		以枸杞原浆为主体和载体，选用药食同源的原料如人参、黄精、沙棘、黄芪、甘草、菊花等进行生物融合，采用生物酶解和膜分离技术，生产出不同口味和功能的复合枸杞原浆。

二、 内部组织结构及业务流程

(一) 内部组织结构



公司各部门的主要职责如下：

部门名称	主要职责
------	------

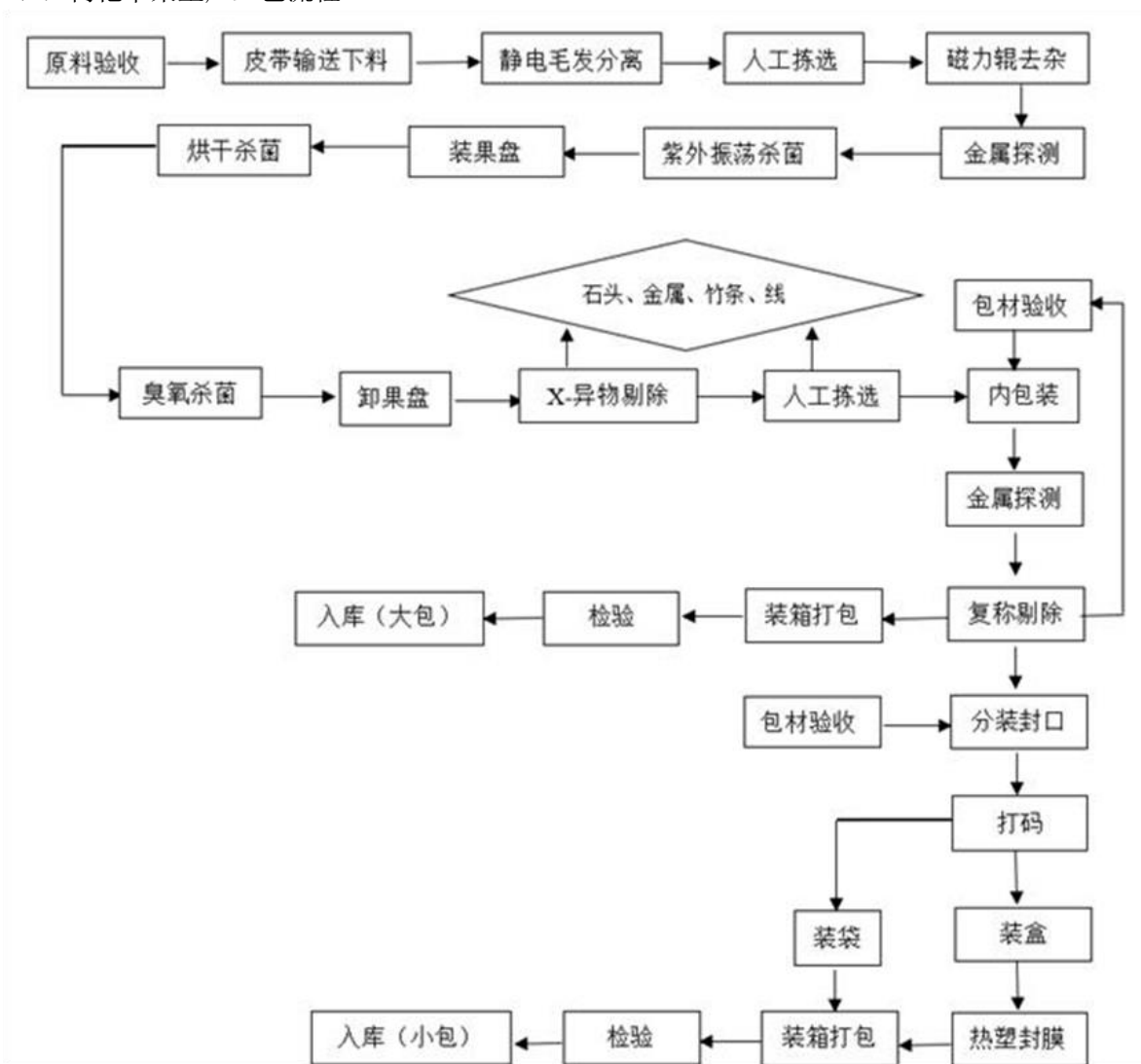
行政人事部	负责公司相关文件的起草、印制和分发，做好公司行政类文件的审核、编号、存档工作。协助起草、修订公司各项管理规章制度，进行日常行政工作的组织与管理，并负责规章制度的监督与执行。做好合同、档案、固定资产的管理工作，并做好办公用品及后勤保障的工作。负责制定公司绩效考核办法，组织各部门对公司员工的任职情况进行考核。按照培训计划督促开展员工的外部与内部培训工作，
采购部	结合公司业务具体情况制定原材料的采购战略，充分跟生产部进行业务沟通，对公司可能采购的所有材料进行详细的市场调研，明确不同供应商可能供应的材料的质量、价格及供应商的供货能力，制定采购战略并为总经理提供决策依据；根据生产部的要求及时实施采购，并建立供应商管理机制，对供应市场制定分析、评估。
计划仓储部	负责公司物料的仓储保管工作，根据仓库管理工作要求，做好仓储工作，并做好货物区域规划。根据销售部销售订单做好物料的库存计划。负责仓储制度的制定与执行。
品管部	负责按国家法律、制度规定和客户要求对公司质量管理、质量体系、质量检验标准等管理制度的拟定，经批准后贯彻实施；配合办公室、生产部抓好全员质量教育工作，定期组织不同岗位公司员工的质量教育培训，提高公司全员质量意识和管理水平；参与公司新产品开发、生产辅料合格供应商的评审工作，提出有关的整改意见；深入车间加工现场，督促和检查现行的有关规定和制度执行情况，及时了解生产过程中所出现的技术问题；发现问题，与生产部共同研究解决，及时纠正生产中的差错，保证质量；记录和规范原始记录、台账等质检报表，确保各类质量报表的准确性，及时收集、整理、归档各类报表；按照技术标准要求，对产品进行微生物质量检验及官方送检工作；真实填写质检记录，建立质量档案。
生产部	根据营销部的营销计划（订单）制订原辅料采购计划和生产计划，并根据生产计划对生产进行认真排期，落实各部门的生产任务，并跟踪、监督以保证生产计划准时完成。 随时掌握生产进度，统计班、日、旬、月的计划完成情况，做好统计资料的分析、上报工作。贯彻执行公司的成本控制目标，按照销售订单核算各种物料的计划用量，控制成本。掌握生产过程中各种物资的储备和配套情况，采取有效措施保证供需衔接到位。
财务部	负责贯彻执行国家有关财务管理制度；编制财务计划，加强经营核算管理，反映、分析财务计划的执行情况；编制资金预算，监控预算的执行；筹措和调配资金，保证资金合理使用；准确、及时进行会计核算、账务处理和编制财务报告，如实反映资金运作、经营成果和现金流量；制定切实有效的内控管理制度，保证公司资产的安全、完整；控制成本费用，进行成本分析。
物流部	组织建立和完善公司物流管理体系。根据不同买家地址选择最佳物流或快递公司。监管物流价格选择最佳物流公司进行合作，控制物流成本。配合销售做好接收订单的各项工作。配合销售处理好销售服务，组织对订单的分解、处理工作，办理好销售部确认的退换货等业务。掌握发货与库存的动态变化，协助销售部做好要货计划，利于生产部门及时安排生产计划。
研发部	负责跟踪国内外枸杞发展趋势与新技术发展动态，组织新产品开发，负责产品工艺设计、生产技术、工艺及品质标准的制定等。
安全设备部	负责组织贯彻落实国家有关安全生产方面的法律、法规和上级要求；负责公司安全生产的日常管理工作；负责安全事故分析、调查处理及安全隐患评估与整改；负责消防、交通安全管理；负责特种设备的管理；负责职业健康管理；负责公司劳动防护用品、防暑降温费、安全措施费、安全科技等管理工作；负责组织制定安全生产规章制度，并组织实施；负责接待上级安全部门的检查与监督。
销售部	负责制定公司营销策略和营销计划，并组织实施；定期对市场营销环境、目标、计划、业务活动进行核查分析，及时调整营销策略和计划；根据市场及同行业情况制定公司产品年度销售价格，经总经理批准后执行；负责公司营销合同的谈判和签订；负责产品生产过程中的质量控制及售后服务的有效实施；定期拜访客

	户，及时了解和处理问题；根据市场行情，及时调整和完善公司营销组织；负责市场营销的预算；负责组织市场开发和市场调研工作。
基地部	负责枸杞的种植、加工、病虫害防治及枸杞的田间管理。

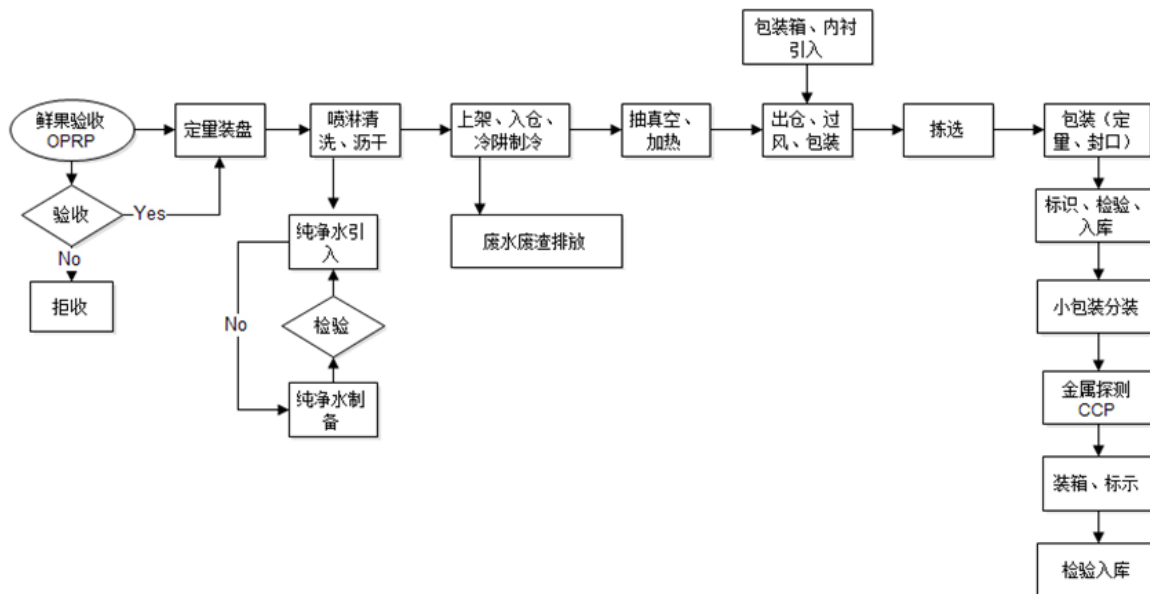
(二) 主要业务流程

1、流程图

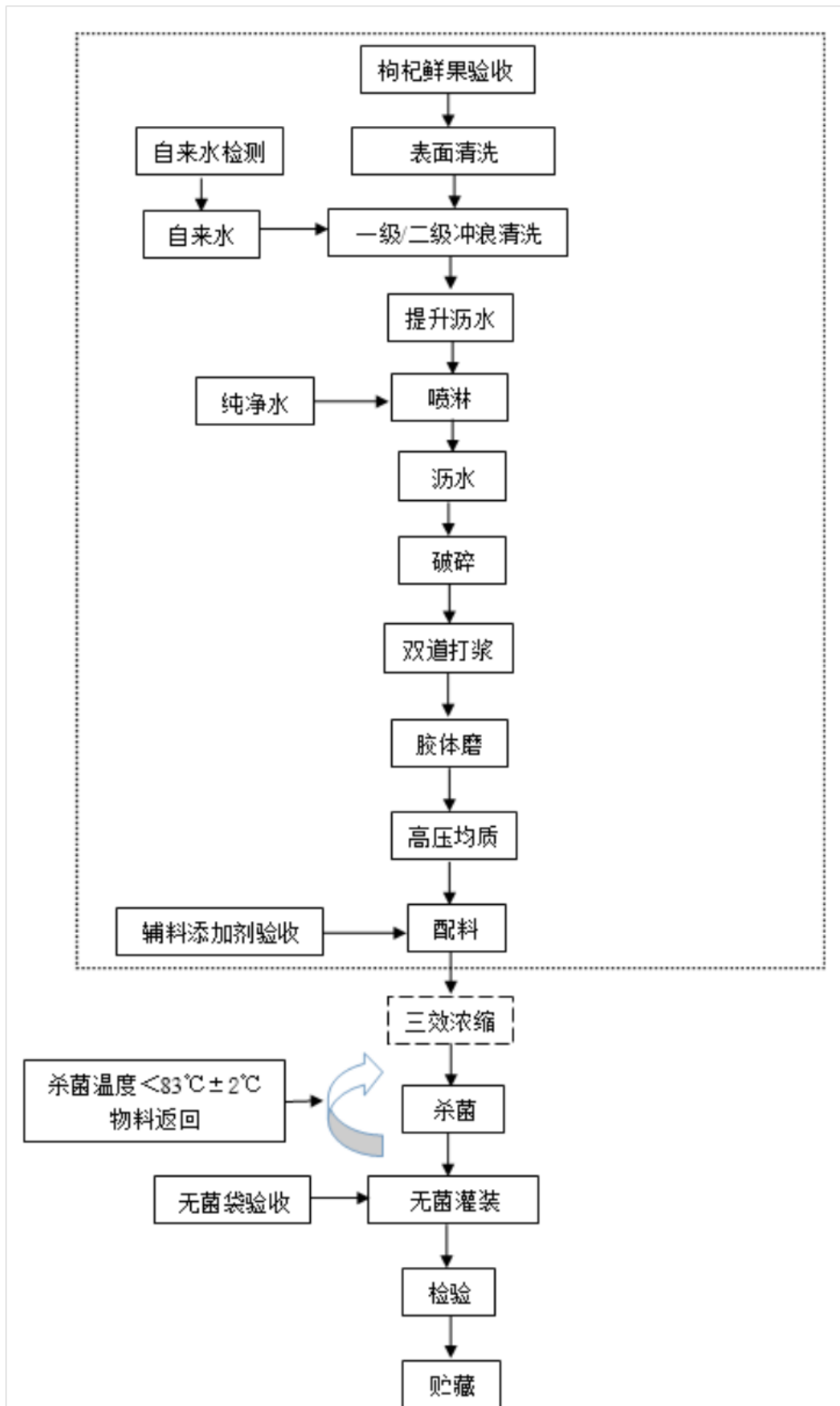
(1) 枸杞干果生产工艺流程



(2) 冻干枸杞生产工艺流程



(3) 枸杞原浆、原液生产工艺流程



2、外协或外包情况

√适用 □不适用

序号	外协（或外包）厂商名称	外协（或外包）厂商与公司、股东、董监高关联关系	外协（或外包）定价机制	外协（或外包）成本及其占同类业务环节成本比重						对外协（或外包）的质量控制措施	是否对外协（或外包）厂商存在依赖
				2022年1月—6月（万元）	占当年同类业务成本比重	2021年度（万元）	占当年同类业务成本比重	2020年度（万元）	占当年同类业务成本比重		
1	中宁县溯源农业专业合作社	无	市场定价	26.45	0.46%	-	-	-	-	审核劳务外包公司相关资质，调查其操作规范性，对比多家劳务外包公司人员组织能力及外包价格，选取最优合作对象，签订合作合同并收取合作押金，提供劳务期间全程监督其完成进度与质量，保证及时、完整、合法完成外包劳务。	否
2	聊城玉川人力资源有限公司	无	市场定价	17.82	0.31%	-	-	-	-	同上	否
3	河南夏林人力资源服务有限公司	无	市场定价	16.71	0.29%	-	-	-	-	同上	否
4	济宁畅恒人力资源有限公司	无	市场定价	7.74	0.14%	-	-	-	-	同上	否
5	杨国宝	无	市场定价	-	-	137.99	1.05%	113.46	1.35%	同上	否
6	刘波	无	市场定价	-	-	96.29	0.73%	-	-	同上	否
7	徐玉川	无	市场定价	-	-	29.51	0.22%	-	-	同上	否
8	唐伟	无	市场定价	-	-	24.08	0.18%	-	-	同上	否

序号	外协（或外包）厂商名称	外协（或外包）厂商与公司、股东、董监高关联关系	外协（或外包）定价机制	外协（或外包）成本及其占同类业务环节成本比重						对外协（或外包）的质量控制措施	是否对外协（或外包）厂商存在依赖
				2022年1月—6月（万元）	占当年同类业务成本比重	2021年度（万元）	占当年同类业务成本比重	2020年度（万元）	占当年同类业务成本比重		
9	王文宝	无	市场定价	-	-	-	-	20.17	0.24%	同上	否
10	田斌	无	市场定价	-	-	-	-	18.68	0.22%	同上	否
11	姚海波	无	市场定价	-	-	-	-	14.17	0.17%	同上	否
12	张莉	无	市场定价	-	-	-	-	12.44	0.15%	同上	否
13	肖富荣	无	市场定价	-	-	-	-	12.00	0.14%	同上	否
14	李雪	无	市场定价	-	-	-	-	10.11	0.12%	同上	否
15	王萍	无	市场定价	-	-	-	-	8.73	0.10%	同上	否
16	苏红海	无	市场定价	-	-	-	-	7.39	0.09%	同上	否
17	杨虎亮	无	市场定价	-	-	-	-	7.00	0.08%	同上	否
18	马文军	无	市场定价	-	-	-	-	4.46	0.05%	同上	否
19	温丽娟	无	市场定价	-	-	-	-	4.29	0.05%	同上	否
20	赵雪琴	无	市场定价	-	-	-	-	4.10	0.05%	同上	否
21	马英	无	市场定价	-	-	-	-	3.23	0.04%	同上	否
22	支付零星劳务人员	无	市场定价	-	-	-	-	29.36	0.35%	同上	否
合计	-	-	-	68.72	1.20%	287.87	2.19%	269.59	3.21%	-	-

3、其他披露事项

适用 不适用

三、与业务相关的关键资源要素

(一) 主要技术

√适用 □不适用

序号	技术名称	技术特色	技术来源	技术应用情况	是否实现规模化生产
1	枸杞浓缩鲜汁生产技术	本技术包括枸杞鲜果挑选、清洗，农药残留处理，打浆榨汁，胶体磨破碎，均质，杀菌浓缩及无菌灌装等过程。其主要特点在采用二氧化硫水溶液及碳酸钠水溶液进行农药残留处理和密闭、低温、常压条件下采用间接加热方式进行杀菌浓缩。本技术工艺投资小，操作方便，包装、运输、贮存费用低，所生产的枸杞浓缩果汁无毒害、安全、无副作用，同时有效的保存了果汁中的各种营养成分，且色泽纯正，果香浓郁，口感醇厚，在常温下可保质12个月以上。	受让取得	主要生产枸杞原浆	是
2	液态枸杞的生产方法	本方法包含制备枸杞浆、超声波促进复合酶解、过滤或离心分离、超声波强化膜分离、灌装、杀菌等工艺流程。在复合酶水解过程中，采用超声波技术使酶解反应时间缩短50%，加酶量减少20%，从而明显提高酶解效率，降低生产成本。	自主研发	主要生产枸杞原液	是
3	一种冻干枸杞的加工方法	本方法包括原料筛选、清洗、去果柄、杀菌、真空冷冻干燥、防潮包装等工艺流程。采用本发明制备的冻干枸杞色泽鲜艳、颗粒饱满、香脆可口、储存时间长、能够最大限度的保留枸杞鲜果中的营养成分。	受让取得	主要生产冻干枸杞	是
4	一种用于生产复合枸杞原浆的生物融合技术	公司基于现代药理学，结合中医药传统理论，以早康枸杞原浆为主体和载体，选用药食同源的原料如人参、黄精、沙棘、黄芪、甘草、菊花等进行生物融合，根据枸杞原浆与特定药食同源的原料配伍，采用生物酶解和膜分离技术，通过结合中医药食疗配方，研制出不同功能的养生保健饮品。	自主研发	主要生产石榴原浆、枸杞原浆、沙棘原浆、参杞原浆等产品。	是
5	一种用于生产熟化枸杞的益生菌发酵技术	在传统干制工艺的基础上，结合美拉德反应与益生菌发酵技术，对枸杞进行发酵、熟化、真空冷冻干燥，与传统产品相比，不仅口感酸甜、肉质厚、口味独特，功效也得到了较大提升。熟化枸杞色泽暗红，口感酥脆、入口微酸，余味回甘，肉质厚、口味独特，营养价值丰富、形式新颖。总还原能力、羟自由基清除能力、DPPH自由基清除能力为普通干制枸杞的1.5倍以上。	自主研发	正在研发	否

其他事项披露

□适用 √不适用

(二) 主要无形资产

1、专利

公司正在申请的专利情况：

√适用 □不适用

序号	专利申请号	专利名称	类型	公开（公告）日	状态	备注
1	2021108039936	一种将枸杞籽纳米丝化再制成型的制品及其制作方法	发明	2021年10月15日	实质审查	
2	2021108039921	一种药用鲜枸杞子浆的炮制加工方法及应用	发明	2021年10月8日	实质审查	
3	2022100593800	一种纯天然枸杞浓缩原浆及其加工工艺	发明	2022年4月22日	实质审查	
4	2021229148515	一种枸杞原浆生产用套管式循环杀菌装置	实用新型	2021年11月25日	实质审查	
5	2022302667180	包装袋	外观设计	2022年5月9日	实质审查	
6	2022302643487	包装袋	外观设计	2022年5月9日	实质审查	
7	202220925528X	一种枸杞原浆生产用套管式循环杀菌装置	实用新型	2022年4月21日	实质审查	

公司已取得的专利情况：

√适用 □不适用

序号	专利号	专利名称	类型	授权日	申请人	所有权人	取得方式	备注
1	2015109877600	冻干枸杞粉的生产方法	发明	2017年12月22日	宁夏中宁县尚江南枸杞制品有限公司	早康股份	继受取得	
2	2015109852603	一种冻干枸杞的加工方法	发明	2018年3月6日	宁夏中宁县尚江南枸杞制品有限公司	早康股份	继受取得	
3	2015109852571	一种以干枸杞为原料生产冻干枸杞粉的方法	发明	2018年4月24日	宁夏中宁县尚江南枸杞制品有限公司	早康股份	继受取得	
4	2004100596482	枸杞浓缩鲜汁生产技术	发明	2006年10月18日	朱彦华、王丹、陈宝东	早康股份	继受取得	
5	2009101172540	液态枸杞的生产方法	发明	2012年5月9日	早康股份	早康股份	原始取得	
6	2015105248366	一种熟化枸杞及其制备方法与应用	发明	2017年8月29日	早康股份	早康股份	原始取得	
7	201711303344X	一种微冻干枸杞的加工方法及应用	发明	2021年5月11日	朱彦华、胡云峰、陈君然	早康股份	继受取得	
8	202020602201X	一种枸杞果酱生产用发酵装置	实用新型	2021年2月5日	赵丽	生物科技	继受取得	
9	2019211772456	一种枸杞烘干设备	实用新型	2020年4月21日	早康股份	早康股份	原始取得	

10	2019211769684	一种枸杞加工用干燥装置	实用新型	2020年4月28日	早康股份	早康股份	原始取得	
11	202020589732X	一种枸杞浆液制取设备	实用新型	2021年3月26日	常逸文	生物科技	继受取得	
12	2021221186792	一种枸杞原果打捞浸泡一体式装置	实用新型	2022年1月11日	早康股份	早康股份	原始取得	
13	2021221501941	一种枸杞原果调压冲洗装置	实用新型	2022年2月8日	早康股份	早康股份	原始取得	
14	2022200819747	一种干枸杞原果常压吸附式干燥装置	实用新型	2022年7月1日	早康股份	早康股份	原始取得	
15	2021221422070	一种枸杞液态发酵罐	实用新型	2022年2月8日	早康股份	早康股份	原始取得	
16	2021228338781	一种利用离心力去除枸杞原浆杂质的滚筒分离装置	实用新型	2022年5月31日	早康股份	早康股份	原始取得	
17	2021230655760	一种枸杞原浆原料果壁细微杂质清除装置	实用新型	2022年5月3日	早康股份	早康股份	原始取得	
18	2021223569116	一种枸杞原浆生产用易拆卸检修榨汁装置	实用新型	2022年3月8日	早康股份	早康股份	原始取得	
19	2021231672481	一种风干去除枸杞原浆原料果壁水渍的筛网式除水装置	实用新型	2022年5月31日	早康股份	早康股份	原始取得	
20	2021230076274	一种枸杞原浆生产用回旋摆动式原料喷淋清洗装置	实用新型	2022年5月3日	早康股份	早康股份	原始取得	
21	2021221182626	一种枸杞原果高频振动除杂筛选装置	实用新型	2022年3月8日	早康股份	早康股份	原始取得	
22	2021224596695	一种干枸杞成品全金属检测装置	实用新型	2022年3月8日	早康股份	早康股份	原始取得	
23	2022301121757	包装盒（枸杞）	外观设计	2022年5月31日	早康股份	早康股份	原始取得	
24	2018303310418	包装袋	外观设计	2018年11月2日	早康股份	早康股份	原始取得	
25	2021111415874	枸杞鲜果除梗核去皮的原浆榨取装置	发明	2022年9月23日	早康股份	早康股份	原始取得	
26	2022200233270	枸杞原浆初加工原料除杂杀菌分选系统	实用新型	2022年7月5日	早康股份	早康股份	原始取得	
27	2022302653296	包装袋	外观设计	2022年9月22日	早康股份	早康股份	原始取得	

2、著作权





√适用 □不适用







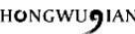




序号	名称	登记号	取得日期	取得方式	著作权人	备注
1	枸杞原浆管式杀菌智能管理系统	2020SR0396542	2019年1月10日	原始	早康	

序号	名称	登记号	取得日期	取得方式	著作权人	备注
	统 V1.0			取得	股份	
2	枸杞原浆自动化罐装设备嵌入式操控系统 V1.0	2020SR0400046	2019年1月20日	原始取得	早康股份	
3	早康枸杞新零售云平台管理系统【简称：早康 Mall】V1.0	2021SR1476333	2021年4月28日	原始取得	早康股份	
4	早康枸杞新零售云平台营销系统【简称：早康 Mall】V1.0	2021SR1476313	2021年4月28日	原始取得	早康股份	





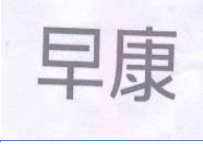







3、商标权

√适用 □不适用

序号	商标图形	商标名称	注册号	核定使用类别	有效期	取得方式	使用情况	备注
1		杞维康	14278861	第 33 类	2025年5月13日	原始取得	正常使用	
2		杞维康	14278862	第 32 类	2025年5月13日	原始取得	正常使用	
3		杞维康	14278863	第 31 类	2025年5月13日	原始取得	正常使用	
4		杞维康	14278864	第 30 类	2025年5月13日	原始取得	正常使用	
5		杞维康	14278865	第 29 类	2025年5月13日	原始取得	正常使用	
6		杞维康	14278866	第 5 类	2025年5月13日	原始取得	正常使用	
7		杞维康	8200938	第 32 类	2031年4月20日	继受取得	正常使用	
8		杞维康	19860167	第 5 类	2027年6月20日	原始取得	正常使用	
9		杞维康	19860275	第 29 类	2027年6月20日	原始取得	正常使用	
10		红五千	12977949	第 5 类	2025年1月6日	原始取得	正常使用	
11		红五千	12978021	第 40 类	2025年1月13日	原始取得	正常使用	
12		红五千	12995801	第 31 类	2025年4月20日	原始取得	正常使用	
13		红五千	14278858	第 31 类	2025年5月13日	原始取得	正常使用	










序号	商标图形	商标名称	注册号	核定使用类别	有效期	取得方式	使用情况	备注
14		红五千	9360084	第 5 类	2022 年 5 月 6 日	原始取得	正常使用	
15		红五千	9360202	第 29 类	2022 年 5 月 6 日	原始取得	正常使用	
16		红五千	9360331	第 30 类	2022 年 5 月 6 日	原始取得	正常使用	
17		RED FIVE THOUSAND	11555169	第 30 类	2024 年 5 月 27 日	原始取得	正常使用	
18		RED FIVE THOUSAND	11548870	第 5 类	2024 年 3 月 6 日	原始取得	正常使用	
19		RED FIVE THOUSAND	11548892	第 29 类	2024 年 3 月 6 日	原始取得	正常使用	
20		HONGWUQIAN	11548856	第 5 类	2024 年 3 月 6 日	原始取得	正常使用	
21		HONGWUQIAN	11548917	第 29 类	2024 年 3 月 6 日	原始取得	正常使用	
22		HONGWUQIAN	11555144	第 30 类	2024 年 4 月 13 日	原始取得	正常使用	
23		生杞原	10090287	第 5 类	2023 年 1 月 6 日	原始取得	正常使用	
24		生杞原	14278859	第 33 类	2025 年 5 月 13 日	原始取得	正常使用	




序号	商标图形	商标名称	注册号	核定使用类别	有效期	取得方式	使用情况	备注
25		生杞原	14278860	第 32 类	2025 年 5 月 13 日	原始取得	正常使用	
26		生杞原	10090424	第 32 类	2022 年 12 月 13 日	原始取得	正常使用	
27		圣杞原	10090464	第 32 类	2022 年 12 月 13 日	原始取得	正常使用	
28		圣杞原	10090512	第 5 类	2022 年 12 月 13 日	原始取得	正常使用	
29		早康	15966993	第 5 类、第 29 类、第 33 类、第 40 类、第 43 类、第 44 类	2026 年 2 月 20 日	原始取得	正常使用	
30		早康	33241785	第 32 类	2030 年 2 月 20 日	原始取得	正常使用	
31		早康	12976693	第 29 类	2025 年 1 月 13 日	原始取得	正常使用	
32		早康	12977495	第 39 类	2025 年 8 月 27 日	原始取得	正常使用	
33		ZAOKANG	12976796	第 33 类	2025 年 8 月 13 日	原始取得	正常使用	
34		早康	12995804	第 30 类	2025 年 8 月 6 日	原始取得	正常使用	

序号	商标图形	商标名称	注册号	核定使用类别	有效期	取得方式	使用情况	备注
35		ZAOKANG G	12995803	第 31 类	2025 年 5 月 6 日	原始取得	正常使用	
36		早康	12977869	第 44 类	2025 年 4 月 6 日	原始取得	正常使用	
37		早康	12977717	第 43 类	2025 年 4 月 6 日	原始取得	正常使用	
38		早康	12977586	第 40 类	2025 年 1 月 13 日	原始取得	正常使用	
39		早康	12995802	第 31 类	2025 年 5 月 6 日	原始取得	正常使用	
40		早康	12976598	第 5 类	2025 年 4 月 6 日	原始取得	正常使用	
41		早康	12976817	第 33 类	2024 年 12 月 27 日	原始取得	正常使用	
42		ZAOKANG G	12976621	第 5 类	2024 年 12 月 27 日	原始取得	正常使用	
43		ZAOKANG G	12976729	第 29 类	2024 年 12 月 27 日	原始取得	正常使用	
44		早康	8896917	第 5 类	2024 年 4 月 13 日	原始取得	正常使用	
45		早康	8896918	第 5 类	2024 年 4 月 13 日	原始取得	正常使用	
46		图形	11549075	第 5 类	2024 年 3 月 13 日	原始取得	正常使用	








序号	商标图形	商标名称	注册号	核定使用类别	有效期	取得方式	使用情况	备注
47		图形	8027489	第 32 类	2031 年 11 月 6 日	原始取得	正常使用	
48		图形	8027490	第 29 类	2031 年 3 月 27 日	原始取得	正常使用	
49		图形	8027488	第 33 类	2031 年 2 月 13 日	原始取得	正常使用	
50	早 康	早康	1594983	第 30 类	2031 年 6 月 27 日	继受取得	正常使用	
51		早康	1327787	第 5 类	2029 年 10 月 27 日	原始取得	正常使用	
52	ZAOKANG	ZAOKANG	5061766	第 33 类	2028 年 10 月 27 日	原始取得	正常使用	
53	ZAOKANG	ZAOKANG	5061765	第 32 类	2028 年 10 月 27 日	原始取得	正常使用	
54	ZAOKANG	ZAOKANG	5061763	第 30 类	2028 年 10 月 27 日	原始取得	正常使用	
55	ZAOKANG	ZAOKANG	5061764	第 31 类	2028 年 10 月 27 日	原始取得	正常使用	
56	ZAOKANG	ZAOKANG	5061762	第 30 类	2028 年 10 月 27 日	原始取得	正常使用	
57	ZAOKANG	ZAOKANG	5061761	第 29 类	2028 年 10 月 27 日	原始取得	正常使用	
58	ZAOKANG	ZAOKANG	5061760	第 5 类	2029 年 5 月 13 日	原始取得	正常使用	
59	杞宝	杞宝	6820282	第 5 类	2030 年 6 月 27 日	原始取得	正常使用	
60	杞宝	杞宝	6820283	第 1 类	2030 年 6 月 13 日	原始取得	正常使用	
61	杞乡情	杞乡情	6820285	第 32 类	2030 年 4 月 27 日	原始取得	正常使用	
62	杞乡情	杞乡情	6820286	第 1 类	2030 年 6 月 13 日	原始取得	正常使用	
63		早安情	1229396	第 29 类	2028 年 2 月 6 日	原始取得	正常使用	

序号	商标图形	商标名称	注册号	核定使用类别	有效期	取得方式	使用情况	备注
64		早安情	1227607	第 32 类	2028 年 11 月 27 日	原始取得	正常使用	
65		早安情	1207053	第 33 类	2028 年 9 月 13 日	原始取得	正常使用	
66		早安情	1211169	第 30 类	2028 年 9 月 27 日	原始取得	正常使用	
67		早安情	1210263	第 5 类	2028 年 9 月 27 日	原始取得	正常使用	
68		早安情	1277763	第 5 类	2029 年 5 月 27 日	原始取得	正常使用	
69		田园情	1365847	第 5 类	2030 年 2 月 20 日	原始取得	正常使用	
70		好杞来	8200936	第 32 类	2031 年 4 月 20 日	原始取得	正常使用	
71		圣杞仕	8200934	第 33 类	2031 年 4 月 20 日	原始取得	正常使用	
72		圣杞仕	8200935	第 32 类	2031 年 4 月 20 日	原始取得	正常使用	
73	耐力密码	耐力密码	18298408	第 5 类、第 32 类	2026 年 12 月 20 日	原始取得	正常使用	
74	杞动	杞动	11555182	第 5 类	2024 年 6 月 20 日	原始取得	正常使用	
75	参蓉正阳	参蓉正阳	21619696	第 30 类	2027 年 12 月 6 日	原始取得	正常使用	
76	参蓉正阳	参蓉正阳	21619760	第 32 类	2027 年 12 月 6 日	原始取得	正常使用	
77	参杞早康	参杞早康	21661518	第 32 类	2027 年 12 月 6 日	原始取得	正常使用	
78	扭冻	扭冻	20701264	第 5 类	2027 年 9 月 13 日	原始取得	正常使用	

序号	商标图形	商标名称	注册号	核定使用类别	有效期	取得方式	使用情况	备注
79		扭冻	20701355	第 29 类	2027 年 9 月 13 日	原始取得	正常使用	
80		扭冻	20701501	第 32 类	2027 年 9 月 13 日	原始取得	正常使用	
81		枸杞不离	30562771	第 30 类	2029 年 7 月 27 日	原始取得	正常使用	
82		枸杞不离	29754989	第 35 类	2029 年 12 月 27 日	原始取得	正常使用	
83		枸杞不离	29754068	第 29 类	2030 年 4 月 27 日	原始取得	正常使用	
84		枸杞先生	30129312	第 29 类	2029 年 7 月 27 日	原始取得	正常使用	
85		ZAOKANG GGOJI 及图形	18041118	第 32 类	2029 年 03 月 27 日	原始取得	正常使用	
86		ZAOKANG GGOJI 及图形	40-1561023	第 32 类	2030 年 01 月 06 日	原始取得	正常使用	
87		ZAOKANG GGOJI 及图形	1998897	第 32 类	2029 年 3 月 27 日	原始取得	正常使用	
88		ZAOKANG GGOJI 及图形	6228740	第 32 类	2030 年 02 月 21 日	原始取得	正常使用	
89		ZAOKANG GGOJI 及图形	IDM000744967	第 32 类	2029 年 03 月 29 日	原始取得	正常使用	
90		ZAOKANG GGOJI 及图形	TM2019011856	第 32 类	2029 年 4 月 23 日	原始取得	正常使用	
91		ZAOKANG GGOJI 及图形	6108817	第 32 类	2030 年 07 月 21 日	原始取得	正常使用	
92		ZAOKANG GGOJI 及图形	UK00918041118	第 32 类	2029 年 3 月 27 日	原始取得	正常使用	

序号	商标图形	商标名称	注册号	核定使用类别	有效期	取得方式	使用情况	备注
93		ZAOKANG GOJI	36929532	第 31 类	2029 年 12 月 13 日	原始取得	正常使用	
94		ZAOKANG GOJI	36928934	第 5 类	2029 年 12 月 13 日	原始取得	正常使用	
95		ZAOKANG GOJI	36939535	第 32 类	2029 年 12 月 13 日	原始取得	正常使用	
96	枸班加	枸班加	30095049	第 32 类	2029 年 12 月 27 日	原始取得	正常使用	
97	枸班加	枸班加	30092118	第 29 类	2029 年 12 月 27 日	原始取得	正常使用	
98	枸班加	枸班加	30092131	第 35 类	2029 年 12 月 27 日	原始取得	正常使用	
99	枸班加	枸班加	30041522	第 5 类	2029 年 01 月 27 日	原始取得	正常使用	
100	宁商优选	宁商优选	43512386	第 5 类	2030 年 11 月 27 日	原始取得	正常使用	
101	宁商优选	宁商优选	43533134	第 32 类	2030 年 11 月 27 日	原始取得	正常使用	
102	杞有志	杞有志	45482113	第 30 类	2030 年 12 月 13 日	原始取得	正常使用	
103	杞有志	杞有志	45427833	第 32 类	2030 年 12 月 13 日	原始取得	正常使用	

序号	商标图形	商标名称	注册号	核定使用类别	有效期	取得方式	使用情况	备注
104		杞有志	45500589	第 29 类	2030 年 11 月 27 日	原始取得	正常使用	
105		圣杞缘	50245669	第 32 类	2031 年 6 月 13 日	原始取得	正常使用	
106		圣杞源	50275394	第 5 类	2031 年 6 月 13 日	原始取得	正常使用	
107		金杞缘	50262780	第 5 类	2031 年 8 月 27 日	原始取得	正常使用	
108		杞维康	54113218	第 1 类	2031 年 10 月 06 日	原始取得	正常使用	
109		杞维康	54122782	第 3 类	2031 年 10 月 06 日	原始取得	正常使用	
110		杞维康	54110016	第 8 类	2031 年 10 月 06 日	原始取得	正常使用	
111		杞维康	54128873	第 25 类	2031 年 10 月 06 日	原始取得	正常使用	
112		杞维康	54133945	第 5 类	2031 年 10 月 06 日	原始取得	正常使用	
113		杞维康	54110023	第 16 类	2031 年 10 月 06 日	原始取得	正常使用	
114		杞维康	54128838	第 20 类	2031 年 10 月 06 日	原始取得	正常使用	
115		杞维康	54106805	第 21 类	2031 年 10 月 06 日	原始取得	正常使用	
116		杞维康	54103232	第 22 类	2031 年 10 月 06 日	原始取得	正常使用	
117		杞维康	54106826	第 23 类	2031 年 10 月 06 日	原始取得	正常使用	
118		杞维康	54115876	第 28 类	2031 年 10 月 06 日	原始取得	正常使用	

序号	商标图形	商标名称	注册号	核定使用类别	有效期	取得方式	使用情况	备注
119		杞维康	54121267	第 35 类	2031 年 10 月 06 日	原始取得	正常使用	
120		杞维康	54125849	第 7 类	2031 年 10 月 06 日	原始取得	正常使用	
121		杞维康	54121249	第 24 类	2031 年 10 月 06 日	原始取得	正常使用	
122		早康	54133902	第 22 类	2031 年 11 月 06 日	原始取得	正常使用	
123		早康	54125820	第 28 类	2031 年 11 月 06 日	原始取得	正常使用	
124		早康	54122752	第 23 类	2031 年 11 月 06 日	原始取得	正常使用	
125		早康	54130726	第 8 类	2031 年 11 月 06 日	原始取得	正常使用	
126		早康	54121119	第 5 类	2031 年 11 月 06 日	原始取得	正常使用	
127		早康	54102503	第 3 类	2032 年 01 月 13 日	原始取得	正常使用	
128		早康	54102527	第 20 类	2032 年 01 月 13 日	原始取得	正常使用	
129		早康	54133926	第 35 类	2032 年 01 月 06 日	原始取得	正常使用	
130		早康	54117577	第 25 类	2032 年 01 月 13 日	原始取得	正常使用	
131		早康	54108534	第 1 类	2032 年 01 月 20 日	原始取得	正常使用	
132		早康	54113736	第 7 类	2032 年 01 月 20 日	原始取得	正常使用	
133		早康	54113773	第 24 类	2032 年 02 月 06 日	原始取得	正常使用	

序号	商标图形	商标名称	注册号	核定使用类别	有效期	取得方式	使用情况	备注
134		早康	54130743	第 21 类	2032 年 02 月 13 日	原始取得	正常使用	
135	高原早康	高原早康	54018383	第 30 类	2031 年 12 月 06 日	原始取得	正常使用	
136		杞饭酱 早康	57876054	第 30 类	2032 年 02 月 13 日	原始取得	正常使用	
137		杞维康	23831929	第 44 类	2028 年 04 月 12 日	原始取得	正常使用	
138		ZAOKANG G GOJI	1954306	第 32 类	2032 年 9 月 16 日	原始取得	正常使用	
139		早康	63179326	第 32 类	2032 年 9 月 20 日	原始取得	正常使用	
140		早康	63306905	第 30 类	2032 年 9 月 20 日	原始取得	正常使用	

4、域名

√适用 □不适用

序号	域名	首页网址	网站备案/许可证号	审核通过时间	备注
1	zaokang.cn	http://www.zaokang.cn/	宁 ICP 备 18000612 号-1	2019 年 8 月 19 日	
2	zaokang.com.cn	http://zaokang.com.cn/	宁 ICP 备 18000612 号-2	2019 年 8 月 19 日	
3	gouqi.cn	http://gouqi.cn/	宁 ICP 备 18000612 号-3	2021 年 11 月 24 日	

5、土地使用权

√适用 □不适用

序号	土地权证	性质	使用权人	面积 (平米)	位置	取得时间-终止日期	取得方式	是否抵押	用途	备注
1	宁 (2017) 中宁县不动产权第 0002229 号、0002230 号、0002231 号、0002232 号、0002233 号	国有建设用地	早康股份	8,648.80	中宁县新堡镇宁新工业园区	2005 年 3 月 7 日-2055 年 3 月 6 日	出让	是	工业用地	
2	宁 (2017) 中宁县不动产权第 0002210 号、0002211 号、	国有建设	早康股份	12,305.10	中宁县新堡镇宁新工业园区	2005 年 3 月 7 日-2055 年 3 月 6 日	出让	是	工业用地	

序号	土地权证	性质	使用权人	面积 (平米)	位置	取得时间-终止日期	取得方式	是否抵押	用途	备注
	0002212号、 0002213号、 0002219号、 0002220号、 0002226号、 0002227号、 0002228号	用地								
3	宁(2017)中宁县不动产权第0002222号、 0002223号、 0002224号、 0002225号	国有建设用地	早康股份	13,168.10	中宁县新堡镇宁新工业园区	2005年3月7日- 2055年3月6日	出让	是	工业用地	
4	(2017)中宁县不动产权第0001113号	国有建设用地	生物科技	92,486.83	中宁县新堡镇宁夏早康生物科技有限公司	2017年4月10日- 2067年4月9日	出让	是	工业用地	
5	宁(2021)中宁县不动产权第NO004210号	土地经营权	生物科技	653,112.05	中宁县大战场镇花豹湾村五队	2006年4月1日- 2036年3月30日	其他方式承包	是	园地	

6、软件产品

适用 不适用

7、账面无形资产情况

适用 不适用

序号	无形资产类别	原始金额(元)	账面价值(元)	使用情况	取得方式
1	土地使用权	38,730,252.97	31,852,685.20	正常使用	出让
2	软件	878,747.64	289,192.49	正常使用	购买
合计		39,609,000.61	32,141,877.69	-	-

8、报告期内研发投入情况

(1) 基本情况

适用 不适用

单位：元

研发项目	研发模式	2022年1月—6月	2021年度	2020年度
宁夏特色果蔬冷链过程品质变化与控制技术研究	合作研发		134,800.00	108,227.91

宁夏特色果蔬预冷关键技术与装备研发示范	合作研发		124,979.29	234,814.08
宁夏特色果蔬常规冻结技术的提升及先进冻结技术与装备示范	合作研发		686,642.95	201,861.71
宁夏特色果蔬冷链气调包装及信息集成系统	合作研发		165,545.12	80,717.50
保健食品抗疲劳效果的研究	合作研发		599.46	95,873.85
石榴原浆的研发及功效测试研究	合作研发			34,424.83
沙棘原浆的研发及功效测试研究	合作研发		700.00	13,520.14
枸杞功能性抗疲劳、增强免疫力阐发研发项目	合作研发	19,322.78	493,888.42	114,418.24
枸杞功能性制品的生物加工关键技术研究及示范	合作研发	9,433.96	1,091,319.07	300,111.84
枸杞源靶向食源性肠道炎症功能产品研发及产业化示范	合作研发	79,235.33	481,860.12	
枸杞原浆“养肝补肾”科学内涵阐释及相关产品开发研究项目	合作研发	435,732.74	14,919.52	
冻干果蔬及冻干肉类的标准化生产技术研究	自主研发			23,264.76
微冻干枸杞关键技术研究及其产品的标准化生产	合作研发		106,851.11	180,930.99
冻干固体饮品研究开发项目	合作研发			33,700.52
冻干果蔬系列产品研究与标准化建设项目	合作研发			3,076.37
脉动式锁鲜枸杞技术研究及产品标准化生产项目	自主研发		105,614.67	150,356.41
其中：资本化金额	-	0	0	0
当期研发投入占收入的比重	-	0.68%	1.82%	1.18%
合计	-	543,724.81	3,407,719.73	1,575,299.15

(2) 合作研发及外包研发情况

√适用 □不适用

公司主要与宁夏大学、华南理工大学、天津科技大学、浙江大学等高等院校，以及天津萌白生物科技有限公司、天津市南开区联华恒亚科技服务工作室、金杞福来（天津）食品开发有限公司等第三方研究机构签订课题任务书或技术开发合同，委托上述机构进行课题攻关或技术开发，公司按照协议约定向其支付研发费用，形成的研发成果将归公司所有或与合作方共享，公司与上述机构进行合作研发，有利于提高公司关键技术的研发效率，提升核心竞争力及持续经营能力。具体情况如下：

1、宁夏特色果蔬冷链过程品质变化与控制技术研究

项目名称	宁夏特色果蔬冷链过程品质变化与控制技术研究
合作方	宁夏大学

合作方基本情况	宁夏大学始建于 1958 年，国家“双一流”建设高校，国家“211 工程”重点建设高校。
关联关系	无
相关资质	无需
合作时间	2018 年 1 月至 2020 年 12 月
合作内容	配合研制带柄鲜枸杞酸性氧化电位水清洗、杀菌技术，并进行示范。
主要权利义务	宁夏大学为课题牵头单位，早康股份为子课题承担单位。
知识产权归属	宁夏大学
纠纷情况	无
收入成本费用的分摊情况	2020 年度、2021 年度、2022 年 1-6 月分别确认研发费用 108,227.92 元、134,800.00 元、0 元。报告期内未确认其他收益。
合作研发对核心技术的贡献、是否存在依赖	合作研发对公司的核心技术并无明显贡献，公司不存在对合作研发的依赖。
2、宁夏特色果蔬预冷关键技术与装备研发示范	
项目名称	宁夏特色果蔬预冷关键技术与装备研发示范
合作方	华南理工大学
合作方基本情况	华南理工大学组建于 1952 年，国家“211 工程”、“985 工程”、“双一流”建设 A 类高校。
关联关系	无
相关资质	无需
合作时间	2018 年 1 月至 2020 年 12 月
合作内容	配合研发带柄枸杞真空预冷技术，并进行带柄枸杞移动式真空快速冷却技术及装备的应用示范。
主要权利义务	华南理工大学为课题牵头单位，早康股份为子课题承担单位。
知识产权归属	华南理工大学
纠纷情况	无
收入成本费用的分摊情况	2020 年度、2021 年度、2022 年 1-6 月分别确认研发费用 234,814.08 元、124,979.29 元、0 元。报告期内未确认其他收益。
合作研发对核心技术的贡献、是否存在依赖	合作研发对公司的核心技术并无明显贡献，公司不存在对合作研发的依赖。
3、宁夏特色果蔬常规冻结技术的提升及先进冻结技术与装备示范	
项目名称	宁夏特色果蔬常规冻结技术的提升及先进冻结技术与装备示范
合作方	华南理工大学
合作方基本情况	华南理工大学组建于 1952 年，国家“211 工程”、“985 工程”、“双一流”建设 A 类高校。
关联关系	无
相关资质	无需
合作时间	2018 年 1 月至 2020 年 12 月
合作内容	配合完成带柄枸杞超高压冷冻技术、带柄枸杞液氮速冻技术与产业化示范，并对带柄枸杞液氮速冻技术进行生产示范。
主要权利义务	华南理工大学为课题牵头单位，早康股份为子课题承担单位。
知识产权归属	华南理工大学
纠纷情况	无
收入成本费用	2020 年度、2021 年度、2022 年 1-6 月分别确认研发费用 201,861.72 元、

的分摊情况	686,642.94 元、0 元。报告期内未确认其他收益。
合作研发对核心技术的贡献、是否存在依赖	合作研发对公司的核心技术并无明显贡献，公司不存在对合作研发的依赖。
4、宁夏特色果蔬冷链气调包装及信息集成系统	
项目名称	宁夏特色果蔬冷链气调包装及信息集成系统
合作方	宁夏大学
合作方基本情况	宁夏大学始建于 1958 年，国家“双一流”建设高校，国家“211 工程”重点建设高校。
关联关系	无
相关资质	无需
合作时间	2018 年 1 月至 2020 年 12 月
合作内容	配合完成带柄鲜枸杞冷链终端气调包装技术及实现其技术在生产销售中的应用。
主要权利义务	宁夏大学为课题牵头单位，早康股份为子课题承担单位。
知识产权归属	宁夏大学
纠纷情况	无
收入成本费用的分摊情况	2020 年度、2021 年度、2022 年 1-6 月分别确认研发费用 80,717.50 元、165,545.12 元、0 元。报告期内未确认其他收益。
合作研发对核心技术的贡献、是否存在依赖	合作研发对公司的核心技术并无明显贡献，公司不存在对合作研发的依赖。
5、枸杞功能保健食品的开发	
项目名称	枸杞功能保健食品的开发
合作方	天津萌白生物科技有限公司
合作方基本情况	天津萌白生物科技有限公司成立于 2017 年，是一家以从事科技推广和应用服务业为主的企业。
关联关系	无
相关资质	无需
合作时间	2017 年 10 月至 2020 年 9 月
合作内容	早康股份委托天津萌白生物科技有限公司研究开发枸杞功能保健食品的开发项目
主要权利义务	早康股份委托天津萌白生物科技有限公司研究开发枸杞功能保健食品的开发项目，并支付研究开发经费和报酬。
知识产权归属	早康股份享有
纠纷情况	无
收入成本费用的分摊情况	2021 年度确认研发费用 30 万元。报告期内未确认其他收益。
合作研发对核心技术的贡献、是否存在依赖	合作研发对公司的核心技术并无明显贡献，公司不存在对合作研发的依赖。
6、枸杞原浆系列产品研发	
项目名称	枸杞原浆系列产品研发
合作方	天津科技大学
合作方基本情	天津科技大学创建于 1958 年，天津市“双一流”建设高校。

况	
关联关系	无
相关资质	无需
合作时间	2020年6月至2021年5月
合作内容	早康股份委托天津科技大学研究开发枸杞原浆系列产品研发项目
主要权利义务	早康股份委托天津科技大学研究开发枸杞原浆系列产品研发项目，并支付研究开发经费和报酬。
知识产权归属	双方享有申请专利的权利
纠纷情况	无
收入成本费用的分摊情况	报告期内未确认研发费用和其他收益。
合作研发对核心技术的贡献、是否存在依赖	合作研发对公司的核心技术并无明显贡献，公司不存在对合作研发的依赖。
7、枸杞益生菌制品设计开发	
项目名称	枸杞益生菌制品设计开发
合作方	天津市南开区联华恒亚科技服务工作室
合作方基本情况	天津市南开区联华恒亚科技服务工作室成立于2021年，是一家提供技术服务、技术开发、技术咨询的企业。
关联关系	无
相关资质	无需
合作时间	2021年5月至2021年8月
合作内容	早康股份委托天津市南开区联华恒亚科技服务工作室研究开发枸杞益生菌制品设计开发项目
主要权利义务	早康股份委托天津市南开区联华恒亚科技服务工作室研究开发枸杞益生菌制品设计开发项目，并支付研究开发经费和报酬。
知识产权归属	双方享有申请专利的权利
纠纷情况	无
收入成本费用的分摊情况	2021年度确认研发费用22万元。报告期内未确认其他收益。
合作研发对核心技术的贡献、是否存在依赖	合作研发对公司的核心技术并无明显贡献，公司不存在对合作研发的依赖。
8、枸杞功能性制品的生物加工关键技术研究	
项目名称	枸杞功能性制品的生物加工关键技术研究
合作方	天津科技大学
合作方基本情况	天津科技大学创建于1958年，天津市“双一流”建设高校。
关联关系	无
相关资质	无需
合作时间	2021年5月至2022年5月
合作内容	早康股份委托天津科技大学研究开发枸杞功能性制品的生物加工关键技术研究项目
主要权利义务	早康股份委托天津科技大学就枸杞食品加工技术研发项目进行枸杞功能性制品的生物加工关键技术研究，并支付研究开发经费和报酬。
知识产权归属	双方享有申请专利的权利

纠纷情况	无
收入成本费用的分摊情况	2021年度确认研发费用20万元。报告期内未确认其他收益。
合作研发对核心技术的贡献、是否存在依赖	合作研发对公司的核心技术并无明显贡献，公司不存在对合作研发的依赖。
9、枸杞源靶向食源性肠道炎症功能产品研发及产业化示范	
项目名称	枸杞源靶向食源性肠道炎症功能产品研发及产业化示范
合作方	浙江大学、宁夏大学
合作方基本情况	浙江大学始建于1897年，国家“211工程”、“985工程”、“双一流”建设重点高校。宁夏大学始建于1958年，国家“211工程”、“双一流”重点建设高校。
关联关系	无
相关资质	无需
合作时间	2022年1月1日至2024年12月31日
合作内容	联合申报2022年夏回族自治区重点研发计划农业农村领域重点项目“枸杞源靶向食源性肠道炎症功能产品研发及产业化示范”
主要权利义务	(1)负责项目的总体设计、组织实施。 (2)负责课题1“枸杞源靶向食源性肠道密症功效因子的筛选及机制研究”中建立枸杞源肠健康功效因子制造的中试或示范生产线。 (3)负责课题3“新一代枸杞源肠健康产品的创制及产业化”中建立枸杞源肠健康产品的中试或示范生产线。 (4)形成相关加工技术标准1-2项，培养技术骨干3-6人。
知识产权归属	三方共享
纠纷情况	无
收入成本费用的分摊情况	报告期内未确认研发费用和其他收益。
合作研发对核心技术的贡献、是否存在依赖	合作研发对公司的核心技术并无明显贡献，公司不存在对合作研发的依赖。
10、年度研发合作协议	
项目名称	年度研发合作协议
合作方	天津科技大学
合作方基本情况	天津科技大学创建于1958年，天津市“双一流”建设高校。
关联关系	无
相关资质	无需
合作时间	2021年6月至2022年5月
合作内容	早康股份委托天津科技大学根据公司及市场需求进行产品研发，为市场推广提供技术支持。
主要权利义务	早康股份委托天津科技大学根据公司及市场需求进行产品研发，为市场推广提供技术支持，并支付研究开发经费和报酬。
知识产权归属	早康股份享有
纠纷情况	无
收入成本费用的分摊情况	2021年度确认研发费用10万元，未确认其他收益。
合作研发对核心技术的贡献	合作研发对公司的核心技术并无明显贡献，公司不存在对合作研发的依赖。

献、是否存在依赖	
11、枸杞原浆活性成分分析及相关产品研发	
项目名称	枸杞原浆活性成分分析及相关产品研发
合作方	北京中医药大学
合作方基本情况	北京中医药大学始建于1956年，国家“211工程”、“985工程”、“双一流”建设重点高校。
关联关系	无
相关资质	无需
合作时间	2022年1月20日至2023年12月31日
合作内容	早康股份委托北京中医药大学枸杞原浆活性成分分析及相关产品研发。
主要权利义务	早康股份委托北京中医药大学枸杞原浆活性成分分析及相关产品研发，并支付研究开发经费和报酬。
知识产权归属	研发成果早康股份占80%，北京中医药大学占20%。
纠纷情况	无
收入成本费用分摊情况	2022年1-6月确认研发费用20万元，未确认其他收益。
合作研发对核心技术的贡献、是否存在依赖	合作研发对公司的核心技术并无明显贡献，公司不存在对合作研发的依赖。
12、枸杞及功能食品研发	
项目名称	枸杞及功能食品研发
合作方	天津科技大学
合作方基本情况	天津科技大学创建于1958年，天津市“双一流”建设高校。
关联关系	无
相关资质	无需
合作时间	2022年9月至2023年9月
合作内容	早康股份委托天津科技大学研究开发枸杞食品加工技术研发项目进行枸杞及功能食品研发。
主要权利义务	早康股份委托天津科技大学研究开发枸杞食品加工技术研发项目进行枸杞及功能食品研发，并支付研究开发经费和报酬。
知识产权归属	早康股份享有
纠纷情况	无
收入成本费用分摊情况	报告期内未确认研发费用，未确认其他收益。
合作研发对核心技术的贡献、是否存在依赖	合作研发对公司的核心技术并无明显贡献，公司不存在对合作研发的依赖。
13、微冻干枸杞关键技术研究及其产品的标准化生产的技术提升	
项目名称	微冻干枸杞关键技术研究及其产品的标准化生产的技术提升
合作方	金杞福来（天津）食品开发有限公司
合作方基本情况	金杞福来（天津）食品开发有限公司成立于2020年。是一家从事技术服务、技术开发、技术咨询等业务的公司。
关联关系	无
相关资质	无需

合作时间	2020年10月至2021年9月
合作内容	早康股份委托金杞福来（天津）食品开发有限公司研究开发微冻干枸杞关键技术研究及其产品的标准化生产项目
主要权利义务	早康股份委托金杞福来（天津）食品开发有限公司研究开发微冻干枸杞关键技术研究及其产品的标准化生产项目，并支付研究开发经费和报酬。
知识产权归属	双方享有申请专利的权利
纠纷情况	无
收入成本费用的分摊情况	2021年度确认研发费用12.25万元。报告期内未确认其他收益。
合作研发对核心技术的贡献、是否存在依赖	合作研发对公司的核心技术并无明显贡献，公司不存在对合作研发的依赖。
14、增强免疫力枸杞膏的开发	
项目名称	增强免疫力枸杞膏的开发
合作方	天津萌白生物科技有限公司
合作方基本情况	天津萌白生物科技有限公司成立于2017年，是一家以从事科技推广和应用服务业为主的企业。
关联关系	无
相关资质	无需
合作时间	2020年4月至2021年3月
合作内容	早康股份委托天津萌白生物科技有限公司研究开发增强免疫力枸杞膏的开发项目
主要权利义务	早康股份委托天津萌白生物科技有限公司研究开发增强免疫力枸杞膏的开发项目，并支付研究开发经费和报酬。
知识产权归属	双方享有申请专利的权利
纠纷情况	无
收入成本费用的分摊情况	2021年度确认研发费用10万元。报告期内未确认其他收益。
合作研发对核心技术的贡献、是否存在依赖	合作研发对公司的核心技术并无明显贡献，公司不存在对合作研发的依赖。
15、干枸杞复水冻干技术的开发	
项目名称	干枸杞复水冻干技术的开发
合作方	天津萌白生物科技有限公司
合作方基本情况	天津萌白生物科技有限公司成立于2017年，是一家以从事科技推广和应用服务业为主的企业。
关联关系	无
相关资质	无需
合作时间	2020年9月至2021年9月
合作内容	早康股份委托天津萌白生物科技有限公司研究开发干枸杞复水冻干技术的开发项目
主要权利义务	早康股份委托天津萌白生物科技有限公司研究开发干枸杞复水冻干技术的开发项目，并支付研究开发经费和报酬。
知识产权归属	归早康股份所有
纠纷情况	无
收入成本费用	2021年度确认研发费用10万元。报告期内未确认其他收益。

的分摊情况	
合作研发对核心技术的贡献、是否存在依赖	合作研发对公司的核心技术并无明显贡献，公司不存在对合作研发的依赖。
16、枸杞奶片的开发	
项目名称	枸杞奶片的开发
合作方	天津萌白生物科技有限公司
合作方基本情况	天津萌白生物科技有限公司成立于2017年，是一家以从事科技推广和应用服务业为主的企业。
关联关系	无
相关资质	无需
合作时间	2020年10月至2021年9月
合作内容	早康股份委托天津萌白生物科技有限公司研究开发枸杞奶片的开发项目
主要权利义务	早康股份委托天津萌白生物科技有限公司研究开发枸杞奶片的开发项目，并支付研究开发经费和报酬。
知识产权归属	归早康股份所有
纠纷情况	无
收入成本费用分摊情况	2021年度确认研发费用10万元。报告期内未确认其他收益。
合作研发对核心技术的贡献、是否存在依赖	合作研发对公司的核心技术并无明显贡献，公司不存在对合作研发的依赖。

9、其他事项披露

适用 不适用

(三) 公司及其子公司取得的业务许可资格或资质

适用 不适用

序号	资质名称	注册号	持有人	发证机关	发证日期	有效期
1	食品生产许可证	SC11764052100064	早康股份	中宁县市场监督管理局	2021年10月22日	至2026年10月21日
2	食品经营许可证	JY16405210040859	早康股份	中宁县市场监督管理局	2018年4月28日	至2023年4月27日
3	食品生产许可证	SC11764052100804	生物科技	中宁县市场监督管理局	2021年12月14日	至2026年12月13日
4	食品经营许可证	JY16405210041941	生物科技	中宁县市场监督管理局	2018年5月21日	至2023年5月20日
5	药品生产许可证	宁 20210002	生物科技	宁夏回族自治区药品监督管理局	2021年5月26日	至2026年5月25日
6	食品经营许可证	JY13101150295330	红五千	上海市浦东新区市场监督管理局	2021年11月1日	至2022年8月3日

7	食品经营许可证	JY13101150016441	红五千	上海市浦东新区市场监督管理局	2022年7月14日	至2027年7月13日
8	食品经营许可证	JY13101070002459	上海杞动	上海市普陀区市场监督管理局	2019年1月2日	至2024年1月1日
9	食品经营许可证	JY14301060046799	湖南杞康	长沙高新技术产业开发区管理委员会	2021年11月9日	至2026年4月24日
10	增值电信业务经营许可证	湘B2-20220017	湖南杞康	湖南省通信管理局	2022年1月11日	至2027年1月11日
11	出口食品生产企业备案证明	6400/11007	早康股份	银川海关	2017年6月23日	长期
12	出口食品生产企业备案证明	6400/11023	早康股份	银川海关	2021年3月4日	长期
13	出口食品生产企业备案证明	6400/08033	早康股份	银川海关	2017年7月24日	长期
14	出口食品生产企业备案证明	6400/11024	早康股份	银川海关	2021年3月23日	长期
15	出口食品生产企业备案证明	6400/11021	生物科技	银川海关	2019年12月18日	长期
16	出口食品生产企业备案证明	6400/22026	生物科技	银川海关	2017年6月23日	长期
17	出口食品生产企业备案证明	6400/08062	生物科技	银川海关	2021年12月7日	长期
是否具备经营业务所需的全部资质		是				
是否存在超越资质、经营范围的情况		否				

其他情况披露：

适用 不适用

(四) 与创新属性相关的认定情况

适用 不适用

“专精特新”认定	<input type="checkbox"/> 国家级 <input checked="" type="checkbox"/> 省（市）级
“高新技术企业”认定	<input checked="" type="checkbox"/> 是
“科技型中小企业”认定	<input checked="" type="checkbox"/> 是
详细情况	1、2020年8月21日,早康股份被认定为宁夏回族自治区2020年第一批

	高新技术企业，有效期三年； 2、2021年4月16日，早康股份被认定为宁夏回族自治区2021年第一批国家科技型中小企业，有效期三年； 3、2021年11月15日，生物科技被认定为2021年度第二批自治区科技型中小企业，有效期三年； 4、2022年6月28日，早康股份被认定为2022年度宁夏回族自治区专精特新“小巨人”企业，有效期三年。
--	---

（五） 特许经营权情况

适用 不适用

（六） 主要固定资产

1、 固定资产总体情况

固定资产类别	账面原值（元）	累计折旧（元）	账面净值（元）	成新率
房屋及建筑物	78,183,249.65	22,642,587.61	55,540,662.04	71.04%
机械设备	36,946,342.60	14,654,504.99	22,291,837.61	60.34%
运输工具	3,552,838.91	3,249,173.42	303,665.49	8.55%
电子设备	2,489,743.36	1,902,789.98	586,953.38	23.57%
其他设备	4,865,181.09	2,873,549.60	1,991,631.49	40.94%
合计	126,037,355.61	45,322,605.60	80,714,750.01	64.04%

2、 主要生产设备情况

适用 不适用

设备名称	数量	资产原值（元）	累计折旧（元）	资产净值（元）	成新率	是否闲置
冻干设备	12	11,050,242.69	3,725,151.91	7,325,090.78	66.29%	否
榨汁生产线	1	2,867,582.30	2,724,203.19	143,379.11	5.00%	否
2吨燃气锅炉	1	998,912.48	233,062.30	765,850.18	76.67%	否
袋装灌装机	1	884,955.80	76,902.65	808,053.15	91.31%	否
灌装线	1	655,752.23	67,345.72	588,406.51	89.73%	否
杀菌灌装线	1	530,973.45	66,228.23	464,745.22	87.53%	否
全自动灌装机	1	366,379.32	130,248.00	236,131.32	64.45%	否
杀菌灌装线	2	300,884.96	183,222.53	117,662.43	39.11%	否
合计	-	17,655,683.23	7,206,364.53	10,449,318.70	59.18%	-

3、 房屋建筑物情况

适用 不适用

序号	产权编号	地理位置	建筑面积(平方米)	产权证取得日期	用途
1	宁(2017)中宁县不动产权第0002212号	中宁县新堡镇宁新工业园区早康公司1号楼	671.25	2017年6月30日	工业
2	宁(2017)中宁县不动产权第0002210号	中宁县新堡镇宁新工业园区早康公司2号楼	791.55	2017年6月30日	工业
3	宁(2017)中宁县不动产权第0002211号	中宁县新堡镇宁新工业园区早康公司3号楼	381.25	2017年6月30日	工业
4	宁(2017)中宁县不动产权第0002213号	中宁县新堡镇宁新工业园区早康公司4号楼	1,172.60	2017年6月30日	工业
5	宁(2017)中宁县不动产权第0002219号	中宁县新堡镇宁新工业园区早康公司5号楼	1,006.55	2017年6月30日	工业
6	宁(2017)中宁县不动产权第0002220号	中宁县新堡镇宁新工业园区早康公司6号楼	662.56	2017年6月30日	工业
7	宁(2017)中宁县不动产权第0002231号	中宁县新堡镇宁新工业园区早康公司7号楼	775.56	2017年6月30日	工业
8	宁(2017)中宁县不动产权第0002230号	中宁县新堡镇宁新工业园区早康公司8号楼	705.61	2017年6月30日	工业
9	宁(2017)中宁县不动产权第0002224号	中宁县新堡镇宁新工业园区早康公司9号楼锅炉房	250.24	2017年6月30日	工业
10	宁(2017)中宁县不动产权第0002229号	中宁县新堡镇宁新工业园区早康公司10号楼	288.91	2017年6月30日	工业
11	宁(2017)中宁县不动产权第0002232号	中宁县新堡镇宁新工业园区早康公司12号楼1-2层	1,596.25	2017年6月30日	工业
12	宁(2017)中宁县不动产权第0002233号	中宁县新堡镇宁新工业园区早康公司12号楼3-4层	1,042	2017年6月30日	工业
13	宁(2017)中宁县不动产权第0002225号	中宁县新堡镇宁新工业园区早康公司13号楼	8,947.79	2017年6月30日	工业
14	宁(2017)中宁县不动产权第0002228号	中宁县新堡镇宁新工业园区早康公司14号楼	338.55	2017年6月30日	工业
15	宁(2017)中宁县不动产权第0002226号	中宁县新堡镇宁新工业园区早康公司15号楼	521.55	2017年6月30日	工业
16	宁(2017)中宁县不动产权第0002227号	中宁县新堡镇宁新工业园区早康公司16号楼	287.10	2017年6月30日	工业
17	宁(2017)中宁县不动产权第0002222号	中宁县新堡镇宁新工业园区早康公司17号楼	812.25	2017年6月30日	工业
18	宁(2017)中宁县不动产权第0002223号	中宁县新堡镇宁新工业园区早康公司18号楼	133.12	2017年6月30日	工业
19	宁(2018)中宁县不动产权第NO003986号	中宁县新堡镇宁夏早康生物科技有限公司3#厂房01号等3户	8,229.10	2017年4月10日	工业

4、 租赁

√适用 □不适用

承租方	出租方	地理位置	建筑面积(平方米)	租赁期限	租赁用途
早康股份	北京天博利盛科技有限公司	北京市丰台区马家堡西路15号1区1905室	154	2020年1月1日-2022年12月31日	办公
早康股份	王丹丹	银川市金凤区尹家渠北街30号	145	2022年1月1日-2022年12月31日	办公
早康股份	宁夏乐家物流发展有限公司	中宁县新堡镇物流园	216	2021年11月1日-2022年10月31日	冷藏
早康股份	宁夏宁安彩印包装有限公司	中宁县古城子	933	2021年7月5日-2022年7月5日	冷藏
早康股份	宁夏宁安彩印包装有限公司	中宁县古城子	311	2021年7月23日-2022年7月23日	冷藏
早康股份	宁夏宁安彩印包装有限公司	中宁县古城子	622	2022年7月6日-2023年7月5日	冷藏
早康股份	宁夏中澳伟辉肉食品开发有限公司	中宁县新堡镇新水工业园区	1,220	2022年7月1日-2025年7月1日	冷藏
红五千	上海爱姆意机电设备连锁有限公司	上海市黄浦区浙江中路400号1109室	47	2019年6月15日-2021年6月14日	办公
红五千	心沁商务咨询(上海)有限公司	上海市虹桥路355号4楼4105室	-	2021年6月25日-2022年6月24日	办公
生物科技	陆军国等117名农户	中宁县余丁乡黄羊村	173,333	2015年12月31日至2020年12月31日	种植枸杞
生物科技	温健等6名农户	中宁县大战场镇花豹湾村	347,673	2011年3月15日至2022年10月20日	种植枸杞

注：1、红五千租赁心沁商务咨询(上海)有限公司8个共享办公工位用于办公。

2、报告期内，公司存在租赁土地进行枸杞种植的情况，截至本说明书出具日，公司租赁土地已全部退租，只保留拥有980亩土地承包权的上渠基地进行有机枸杞种植。

5、其他情况披露

适用 不适用

(七) 公司员工及核心技术人员情况

1、员工情况

(1) 按照年龄划分

年龄	人数	占比
50岁以上	37	13.96%
41-50岁	96	36.23%
31-40岁	74	27.92%
21-30岁	57	21.51%
21岁以下	1	0.38%
合计	265	100.00%

(2) 按照学历划分

学历	人数	占比
博士	0	0.00%
硕士	2	0.75%
本科	35	13.21%

专科及以下	228	86.04%
合计	265	100.00%

(3) 按照工作岗位划分

工作岗位	人数	占比
管理人员	28	10.57%
财务人员	12	4.53%
销售人员	47	17.73%
采购人员	5	1.88%
生产人员	164	61.89%
研发人员	9	3.40%
合计	265	100.00%

2、核心技术人员情况

□适用 √不适用

(八) 劳务分包、劳务外包、劳务派遣情况劳动用工

事项	是或否	是否合法合规/不适用
是否存在劳务分包	否	不适用
是否存在劳务外包	是	合法合规
是否存在劳务派遣	否	不适用

其他情况披露：

√适用 □不适用

截至本说明书出具日，公司拥有 980 亩有机枸杞种植基地，每年 6-10 月为枸杞采摘季节，需要大量工人进行枸杞采摘，公司一般将枸杞采摘工作以劳务外包的形式外包给周边村民或农业合作社。枸杞采摘工作比较简单，不需要专业资质，每逢采摘季节，采摘工人需求量较大，而公司能否及时找到足够多的采摘工人，价格是最重要的决定因素，劳务外包不涉及核心技术，并且此类外包服务商较多，公司不存在依赖现有外包服务商的情形。公司将枸杞采摘工作外包可以提高工作效率、降低公司成本。

截至本说明书出具日，公司未因劳务外包的用工形式而发生纠纷或行政处罚的情形。

(九) 其他体现所属行业或业态特征的资源要素

□适用 √不适用

四、公司主营业务相关的情况

(一) 收入构成情况

1、按业务类型或产品种类划分

单位：元

产品或业务	2022 年 1 月—6 月		2021 年度		2020 年度	
	金额	占比	金额	占比	金额	占比
原浆产品	34,574,313.63	43.09%	80,379,315.87	42.95%	48,814,844.26	36.62%
干果产品	34,691,615.29	43.24%	61,588,368.66	32.91%	49,649,488.08	37.25%

冻干产品	9,900,631.37	12.34%	42,247,935.49	22.57%	26,449,398.35	19.84%
其他	1,064,433.24	1.33%	2,931,266.75	1.57%	8,373,819.55	6.29%
合计	80,230,993.53	100.00%	187,146,886.77	100.00%	133,287,550.24	100.00%

2、其他情况

适用 不适用

(二) 产品或服务的主要消费群体

公司客户主要为连锁商超和药店、大型食品加工企业和餐饮企业、电商平台等，最终消费群体为注重养生、健康的普通个人消费者。

1、报告期内前五名客户情况

2022年1月—6月前五名销售客户情况

单位：元

业务类别		营业收入			
序号	客户名称	是否关联方	销售内容	金额	占营业收入比例
1	沃尔玛（中国）投资有限公司	否	干果产品	10,340,613.70	12.89%
2	广州蜂群网络科技有限公司	否	原浆产品、冻干产品、干果产品	8,945,943.08	11.15%
3	湘潭金杞贸易有限公司	否	冻干产品、原浆产品、干果产品	7,893,536.89	9.84%
4	浙江云选供应链管理有限公司	否	原浆产品	4,853,757.42	6.05%
5	福建新紫金医药有限公司	否	干果产品	4,349,730.15	5.42%
合计		-	-	36,383,581.24	45.35%

2021年度前五名销售客户情况

单位：元

业务类别		营业收入			
序号	客户名称	是否关联方	销售内容	金额	占营业收入比例
1	湘潭金杞贸易有限公司	否	冻干产品、原浆产品	34,780,943.57	18.58%
2	沃尔玛（中国）投资有限公司	否	干果产品	17,289,838.09	9.24%
3	广州蜂群网络科技有限公司	否	原浆产品、干果产品、冻干产品	17,285,256.25	9.24%
4	无棣正道贸易有限公司	否	干果产品、原浆产品	7,369,115.94	3.94%
5	湖南省博世康中医药有限公司	否	原浆产品	4,629,120.35	2.47%
合计		-	-	81,354,274.20	43.47%

2020年度前五名销售客户情况

单位：元

业务类别		营业收入			
序号	客户名称	是否关联方	销售内容	金额	占营业收入比例
1	湘潭金杞贸易有限公司	否	冻干产品、原浆产	13,221,228.46	9.92%

			品		
2	沃尔玛（中国）投资有限公司	否	干果产品	9,198,063.17	6.90%
3	江苏金羚羊食品有限公司	否	加工费、原浆产品	4,894,363.21	3.67%
4	无棣正道贸易有限公司	否	干果产品	4,481,651.38	3.36%
5	浏阳津兰药业有限公司	否	冻干产品、干果产品	4,421,644.88	3.32%
合计		-	-	36,216,951.10	27.17%

公司董事、监事、高级管理人员和核心技术人员、主要关联方或持有公司 5%以上股份的股东在主要客户中占有权益情况：

适用 不适用

2、客户集中度较高

适用 不适用

3、其他情况

适用 不适用

前五大客户中，广州蜂群网络科技有限公司是一家从事社群营销的电商服务商，拥有自己的社交电商平台“远方好物”，2022年10月，该客户调整合作方式，变更为广州蜂群供应链有限公司与公司签订合作协议。

（三） 供应商情况

1、报告期内前五名供应商情况：

公司对外采购原材料主要为枸杞干果和鲜果。

2022年1月—6月前五名供应商情况

单位：元

业务类别		采购			
序号	供应商名称	是否关联方	采购内容	金额	占采购总额的比例
1	中宁县永和枸杞商贸有限公司	否	枸杞干果	4,741,629.87	10.86%
2	宁夏六月红商贸有限公司	否	枸杞干果	4,223,275.53	9.67%
3	宁夏中宁县万盛通枸杞食品有限公司	否	枸杞干果	4,201,859.49	9.62%
4	中宁县华杞晟商贸有限公司	否	枸杞干果、枸杞鲜果	3,698,340.10	8.47%
5	宁夏佳祥宏盛源商贸有限公司	否	枸杞干果	3,347,771.36	7.67%
合计		-	-	20,212,876.35	46.29%

2021年度前五名供应商情况

单位：元

业务类别		采购			
序号	供应商名称	是否关联方	采购内容	金额	占采购总额的比例
1	宁夏佳祥宏盛源商贸有限公司	否	枸杞干果	15,047,315.46	12.04%
2	中宁县华杞晟商贸有限公司	否	枸杞干果、枸杞鲜果	8,375,076.54	6.70%
3	宁夏中宁县万盛通枸杞食品有限公司	否	枸杞干果	8,331,041.63	6.67%

4	中宁县杞源源商贸有限公司	否	枸杞干果、 枸杞鲜果	8,079,381.55	6.47%
5	宁夏煜晟焯商贸有限公司	否	枸杞鲜果	7,754,217.29	6.21%
合计		-	-	47,587,032.47	38.09%

2020 年度前五名供应商情况

单位：元

业务类别		采购			
序号	供应商名称	是否关联方	采购内容	金额	占采购总额的比例
1	宁夏华源贸易有限公司	否	枸杞干果	4,560,687.27	5.91%
2	宁夏中宁枸杞产业集团有限公司	否	枸杞干果	4,140,917.52	5.37%
3	宁夏开盛生物科技有限公司	否	枸杞干果	4,095,155.91	5.31%
4	中宁县好杞天成商贸有限公司	否	枸杞干果	3,734,625.16	4.84%
5	宁夏贵合源生物科技发展有限公司	否	枸杞干果、 枸杞鲜果	3,440,119.24	4.46%
合计		-	-	19,971,505.10	25.89%

公司董事、监事、高级管理人员和核心技术人员、主要关联方或持有公司 5%以上股份的股东在主要供应商中占有权益情况：

适用 不适用

公司董事、监事、高级管理人员和核心技术人员、主要关联方或持有公司 5%以上股份的股东在主要供应商中占有权益情况：

适用 不适用

2、 供应商集中度较高

适用 不适用

3、 其他情况披露

适用 不适用

(1) 报告期内，公司存在向个人供应商采购的情况，具体金额及占比情况如下：

单位：元

项目	2022 年 1-6 月	2021 年度	2020 年度
采购金额	43,659,424.37	124,960,589.87	77,133,098.43
其中：个人供应商金额	84,273.21	1,282,479.90	21,034,191.51
个人供应商金额占比	0.19%	1.03%	27.27%

公司在 2020 年向个人采购金额及占比较高，主要采购枸杞干果和枸杞鲜果。公司向个人供应商和非个人供应商采购价格对比如下：

存货名称	类别	个人供应商			非个人供应商		
		数量(kg)	金额(元)	单价(元)	数量(kg)	金额(元)	单价(元)
普通鲜果	枸杞鲜果	432,881.45	4,858,313.83	11.22	635,470.10	7,017,598.33	11.04
普通枸杞(J580)	枸杞干果	155,712.70	5,652,289.75	36.30	141,689.40	6,152,752.34	43.42

低农王	枸杞干果	54,960.00	3,213,442.25	58.47	75,420.00	4,026,117.21	53.38
低农残混货	枸杞干果	99,227.70	3,175,493.01	32.00	33,723.90	1,156,224.84	34.29
普通枸杞(J370)	枸杞干果	28,678.00	1,280,856.63	44.66	5,460.00	228,679.37	41.88

从上表可以看出，个人供应商与非个人供应商的采购价格差异较小，造成差异的主要原因系采购时间、采购数量等因素，采购价格主要根据市场行情确定。公司向个人供应商采购枸杞时，向对方开具农产品收购发票，通过银行转账的方式与对方进行结算，不存在现金付款。从2021年开始，个人供应商采购占比大幅下降，2022年1-6月占比仅0.19%。

(2) 公司生产所需的枸杞鲜果，来源包含公司种植基地自产和外部采购，公司主要依赖外部采购。报告期内原材料自产和外购比例如下：

原材料	2022年1-6月		2021年度		2020年度	
	金额(元)	占比	金额(元)	占比	金额(元)	占比
自产	2,689,299.76	6.16%	10,246,570.31	8.20%	10,457,778.70	13.56%
外购	40,970,124.61	93.84%	114,714,019.56	91.80%	66,675,319.73	86.44%
合计	43,659,424.37	100.00%	124,960,589.87	100.00%	77,133,098.43	100.00%

(四) 主要供应商与主要客户重合的情况

适用 不适用

(五) 收付款方式

1. 现金或个人卡收款

适用 不适用

单位：元

项目	2022年1月—6月		2021年度		2020年度	
	金额	占比	金额	占比	金额	占比
现金收款	75,681.50	0.08%	1,085,248.78	0.49%	781,023.60	0.54%
个人卡收款	0.00	0%	0.00	0%	0.00	0%
合计	75,681.50	0.08%	1,085,248.78	0.49%	781,023.60	0.54%

具体情况披露：

报告期内，公司存在少量使用现金收款的情况，金额占经营活动现金流入的比重较小，不会对公司产生重大影响，符合公司日常经营情况。

2. 现金付款或个人卡付款

适用 不适用

单位：元

项目	2022年1月—6月		2021年度		2020年度	
	金额	占比	金额	占比	金额	占比
现金付款	48,705.64	0.06%	3,427,453.52	1.81%	4,387,236.41	3.54%

个人卡付款	0.00	0%	0.00	0%	0.00	0%
合计	48,705.64	0.06%	3,427,453.52	1.81%	4,387,236.41	3.54%

具体情况披露：

报告期内，公司存在使用现金付款的情况，2020年度和2021年度现金付款主要系现金支付工资奖金和采摘费。现金付款金额占经营活动现金流出的比重较小，不会对公司产生重大影响，符合公司日常经营情况。

（六）报告期内对持续经营有重大影响的业务合同及履行情况

1、销售合同

序号	合同名称	客户名称	关联关系	合同内容	合同金额（万元）	履行情况
1	购销合同	湘潭金杞贸易有限公司	无	冻干枸杞	2,720.00	履行完毕
2	独家供应商品买卖合同	沃尔玛（中国）投资有限公司	无	框架合同，以订单为准		正在履行
3	年度合作协议	江苏金羚羊食品有限公司	无	框架合同，以订单为准		履行完毕
4	枸杞原浆和枣片采购框架合同	广州蜂群网络科技有限公司	无	框架合同，以订单为准		正在履行
5	购销合同	湘潭金杞贸易有限公司	无	冻干枸杞	2,640.00	正在履行
6	加工承揽合同	浙江云选供应链管理有限公司	无	框架合同，以订单为准		正在履行
7	贴牌产品生产合作协议书	福建新紫金医药有限公司	无	框架合同，以订单为准		正在履行
8	销售合同	无棣正道贸易有限公司	无	框架合同，以订单为准		正在履行

2、采购合同

序号	合同名称	供应商名称	关联关系	合同内容	合同金额（万元）	履行情况
1	枸杞销售合同	宁夏中宁枸杞产业集团有限公司	无	枸杞干果	520.00	履行完毕
2	购销合同	宁夏佳祥宏盛商贸有限公司	无	枸杞干果	685.73	履行完毕
3	购销合同	中宁县华杞晟商贸有限公司	无	枸杞干果	449.61	履行完毕
4	采购合同	宁夏煜晟焯商贸有限公司	无	枸杞干果	框架合同	履行完毕
5	采购合同	中宁县杞源源商贸有限公司	无	枸杞干果	549.43	履行完毕

3、借款合同

√适用 □不适用

序号	合同名称	贷款人	关联关系	合同金额 (万元)	借款期限	担保情况	履行情况
1	人民币流动资金借款合同	建设银行中宁支行	无	2,200.00	2020-10-12至 2021-4-21	保证担保	履行完毕
2	流动资金借款合同	宁夏中宁农村商业银行股份有限公司城区支行	无	1,095.00	2020-6-24至 2021-4-21	抵押担保、 保证担保	履行完毕
3	银（社）团贷款借款合同	宁夏黄河农村商业银行股份有限公司	无	500.00	2021-1-25至 2021-4-21	抵押担保	履行完毕
4	银（社）团贷款借款合同	宁夏中宁农村商业银行股份有限公司城区支行	无	900.00	2021-1-25至 2021-4-21	抵押担保	履行完毕
5	流动资金借款合同	宁夏银行中宁支行	无	200.00	2021-4-25至 2022-4-24	无	履行完毕
6	流动资金借款合同	宁夏银行中宁支行	无	200.00	2022-4-26至 2023-4-25	无	正在履行
7	流动资金借款合同	宁夏银行中宁支行	无	1,900.00	2021-4-25至 2024-4-21	抵押担保、 保证担保	正在履行
8	流动资金借款合同	宁夏银行中宁支行	无	2,300.00	2021-4-23至 2024-4-15	抵押担保、 保证担保	正在履行
9	流动资金借款合同	宁夏银行中宁支行	无	1,400.00	2021-4-23至 2022-4-21	抵押担保、 保证担保	履行完毕
10	流动资金借款合同	宁夏银行中宁支行	无	1,400.00	2022-4-20至 2023-4-19	抵押担保、 保证担保	正在履行
11	流动资金借款合同	宁夏银行中宁支行	无	2,200.00	2020-11-16至 2021-11-16	抵押担保、 保证担保	履行完毕
12	流动资金借款合同	宁夏银行中宁支行	无	2,200.00	2021-11-11至 2022-11-10	抵押担保、 保证担保	履行完毕
13	流动资金借款合同	宁夏银行中宁支行	无	2,200.00	2022-11-11至 2023-11-10	抵押担保、 保证担保	正在履行
14	流动资金借款合同	农业银行中宁县支行	无	1,000.00	2020-1-13至 2021-1-12	抵押担保、 保证担保	履行完毕
15	流动资金借款合同	农业银行中宁县支行	无	1,000.00	2021-1-07至 2021-12-29	抵押担保、 保证担保	履行完毕
16	流动资金借款合同	农业银行中宁县支行	无	1,000.00	2022-1-11至 2023-1-10	抵押担保、 保证担保	正在履行
17	流动资金循环借款合同	宁夏中宁青银村镇银行股份有限公司	无	390.00	2021-4-15至 2021-12-29	质押担保、 保证担保	履行完毕
18	流动资金借款合同	宁夏中宁青银村镇银行股份有限公司	无	390.00	2021-12-29至 2022-4-14	质押担保、 保证担保	履行完毕
19	流动资金循环借	宁夏中宁青	无	390.00	2022-4-15至	质押担保、	正在履行

	款合同	银村镇银行股份有限公司			2023-4-14	保证担保	
20	流动资金循环借款合同	宁夏中宁青银村镇银行股份有限公司	无	300.00	2021-4-15至2021-12-30	质押担保、保证担保	履行完毕
21	流动资金借款合同	宁夏中宁青银村镇银行股份有限公司	无	300.00	2021-12-30至2022-4-14	质押担保、保证担保	履行完毕
22	流动资金循环借款合同	宁夏中宁青银村镇银行股份有限公司	无	300.00	2022-4-15至2023-4-14	质押担保、保证担保	正在履行
23	流动资金借款合同	宁夏银行中宁支行	无	300.00	2022-11-3至2023-9-13	保证担保	正在履行

4、担保合同

√适用 □不适用

序号	合同编号	借款人	贷款银行	借款金额(万元)	借款期限	担保方式	履行情况
1	HTC640580000YBDB202000034	早康股份	建设银行中宁支行	2,200.00	2020-10-12至2021-4-21	保证	履行完毕
2	保字第01101232020062418197-1	早康股份	宁夏中宁农村商业银行股份有限公司城区支行	1,095.00	2020-6-24至2021-4-21	保证	履行完毕
3	NY01001025052021040001302	早康股份	宁夏银行中宁支行	1,900.00	2021-4-25至2024-4-21	保证	正在履行
4	NY01001025052021040001402	早康股份	宁夏银行中宁支行	2,300.00	2021-4-23至2024-4-15	保证	正在履行
5	NY01001025052020110001202	生物科技	宁夏银行中宁支行	2,200.00	2020-11-16至2021-11-16	保证	履行完毕
6	NY0100102505202111000040	生物科技	宁夏银行中宁支行	2,200.00	2021-11-11至2022-11-10	保证	履行完毕
7	NY01001025052022110000401	生物科技	宁夏银行中宁支行	2,200.00	2022-11-11至2023-11-10	保证	正在履行
8	NY01001025052021040001201	生物科技	宁夏银行中宁支行	1,400.00	2021-4-23至2022-4-21	保证	履行完毕
9	NY01001025052022040002001	生物科技	宁夏银行中宁支行	1,400.00	2022-4-20至2023-4-	保证	正在履行

					19		
10	64100120200000641	生物科技	农业银行中宁县支行	1,000.00	2020-1-13至2021-1-12	保证	履行完毕
11	64100120200000640	生物科技	农业银行中宁县支行	1,000.00	2020-1-13至2021-1-12	保证	履行完毕
12	64100120210000232	生物科技	农业银行中宁县支行	1,000.00	2021-1-07至2021-12-29	保证	履行完毕
13	64100120210000233	生物科技	农业银行中宁县支行	1,000.00	2021-1-07至2021-12-29	保证	履行完毕
14	64100120220000131	生物科技	农业银行中宁县支行	1,000.00	2022-1-11至2023-1-10	保证	正在履行
15	64100120220000132	生物科技	农业银行中宁县支行	1,000.00	2022-1-11至2023-1-10	保证	正在履行
16	保字第 95502820210415030041-4	早康股份	宁夏中宁青银村镇银行股份有限公司	390.00	2021-4-15至2021-12-29	保证	履行完毕
17	保字第 95502820211229030002-1	早康股份	宁夏中宁青银村镇银行股份有限公司	390.00	2021-12-29至2022-4-14	保证	履行完毕
18	高保字第 95502820220415030003-4	早康股份	宁夏中宁青银村镇银行股份有限公司	390.00	2022-4-14至2023-4-13	保证	正在履行
19	高保字第 95502820210415030063-4	生物科技	宁夏中宁青银村镇银行股份有限公司	300.00	2021-4-15至2022-4-14	保证	履行完毕
20	高保字第 95502820211229030004-1	生物科技	宁夏中宁青银村镇银行股份有限公司	300.00	2021-12-30至2022-4-14	保证	履行完毕
21	高保字第 95502820220415030004-4	生物科技	宁夏中宁青银村镇银行股份有限公司	300.00	2022-4-14至2023-4-13	保证	正在履行
22	NY01001025052022090000901	生物科技	宁夏银行中宁支行	300.00	2022-11-3至2023-9-13	保证	正在履行

5、抵押/质押合同

√适用 □不适用

序号	合同编号	抵/质押权人	担保债权内容	抵/质押物	抵/质押期限	履行情况
1	抵字第 011012320200 62418197-2	宁夏中宁农村商业银行股份有限公司城区支行	1,095 万元	宁（2017）中宁县不动产权第 0002212 号、0002213 号、0002210 号、0002220 号、0002211 号、0002219 号	2020-6-24 至 2022-6-24	履行完毕
2	011012320210 12568860	宁夏中宁农村商业银行股份有限公司城区支行	2,032.39 万元	20 台机器设备	2021-1-25 至 2021-4- 21	履行完毕
3	NY010010250 520210400013 01	宁夏银行中宁支行	2,926 万元	宁（2017）中宁县不动产权第 0002212 号、0002210 号、0002211 号、0002219 号、0002228 号、0002226 号、0002227 号、0002231 号、0002230 号、0002229 号、0002232 号、0002233 号、0002224 号、0002222 号、0002223 号	2021-4-25 至 2024-4-21	正在履行
4	NY010010250 520210400014 01	宁夏银行中宁支行	3,542 万元	宁（2017）中宁县不动产权第 0002225 号、0002213 号、0002220 号、	2021-4-23 至 2024-4-15	正在履行
5	NY0100102505 202011000120 1	宁夏银行中宁支行	5,100.08 万元	宁（2018）中宁县不动产权第 N0003986 号	2019-11-14 至 2021-11- 16	履行完毕
6	NY010010250 520210400012 02	宁夏银行中宁支行	5,100.08 万元	宁（2018）中宁县不动产权第 NO003986 号	2021-11-15 至 2024-4-21	正在履行
7	NY010010250 520210400012 03	宁夏银行中宁支行	1,685 万元	37 台机器设备	2021-4-22 至 2024-4-21	正在履行
8	641002202000 00392	农业银行中宁县支行	3,456.02 万元	中宁（2018）中宁县不动产权第 0000080 号、中宁林证字（2011）第 002250 号	2020-1-13 至 2021-1- 12	履行完毕
9	641002202100 00292	农业银行中宁县支行	3,456.02 万元	中宁（2018）中宁县不动产权第 0000080 号、中宁林证字（2011）第 002250 号	2021-1-07 至 2022-1-06	履行完毕
10	641006202100 03129	农业银行中宁县支行	3,456.02 万元	宁（2021）中宁县不动产权第 NO004210 号	2022-1-11 至 2023-1-10	正在履行

序号	合同编号	抵/质押权人	担保债权内容	抵/质押物	抵/质押期限	履行情况
11	高质字第 955028202104 15030041-5	宁夏中宁青银村镇银行股份有限公司	781.06 万元	枸杞干果 68253KG、 枸杞原浆 141000KG	2021-4-15 至 2021-12-29	履行完毕
12	质字第 955028202112 29030002-3	宁夏中宁青银村镇银行股份有限公司	891 万元	枸杞原浆 297.2 吨	2021-12-29 至 2022-4-14	履行完毕
13	高质字第 955028202204 15030003-6	宁夏中宁青银村镇银行股份有限公司	891.6 万元	枸杞原浆 297.2 吨	2022-4-15 至 2023-4-14	正在履行
14	高质字第 955028202104 15030063-5	宁夏中宁青银村镇银行股份有限公司	603.10 万元	枸杞原浆 163000KG	2021-4-15 至 2021-12-30	履行完毕
15	质字第 955028202112 29030004-3	宁夏中宁青银村镇银行股份有限公司	720 万元	枸杞原浆 240 吨	2021-12-30 至 2022-4-14	履行完毕
16	高质字第 955028202204 15030004-6	宁夏中宁青银村镇银行股份有限公司	720 万元	枸杞原浆 240 吨	2022-4-15 至 2023-4-14	正在履行

6、其他情况

√适用 □不适用

2017 年，生物科技与凯文管理签订《资金借款合同》，取得股东凯文管理借款 2,700 万元，双方每年签订延期的《补充协议》，2021 年 4 月，生物科技偿还本金 1,000 万元并支付利息 613.80 万元；2022 年 1 月，生物科技偿还本金 300.00 万元，2022 年 6 月支付利息 60.00 万元。截至 2022 年 6 月 30 日，生物科技向凯文管理借款剩余本金 1,400.00 万元，利息 114.33 万元，2023 年 9 月到期。

2017 年，早康股份与凯文管理签订《股权质押合同》，为上述 2,700 万元借款提供质押担保，质押物为早康股份持有的生物科技 450 万股股权，质押期间为 2017 年 12 月 5 日至生物科技全部还本付息届满之日。

2021 年，早康股份与凯文管理签订《资金借款合同》，取得股东凯文管理借款 300 万元，双方每年签订延期的《补充协议》，截至 2022 年 6 月 30 日，早康股份向凯文管理借款剩余本金 300.00 万元，利息 9.30 万元，2023 年 3 月到期。

2022 年 11 月 27 日，凯文管理出具承诺：“上述展期协议到期后，若早康枸杞和生物科技向本公司申请延期还款，本公司承诺将同意其延期还款的申请。”

五、 经营合规情况

（一） 环保情况

事项	是或否或不适用
是否属于重污染行业	否
是否取得环评批复与验收	是
是否取得排污许可	不适用
日常环保是否合法合规	是
是否存在环保违规事项	是

具体情况披露：

1、公司不属于重污染行业的认定

公司的主营业务主要包括枸杞干果、枸杞原浆、冻干枸杞等枸杞深加工产品的研发、生产和销售。

根据国民经济行业分类（GB/T4754-2017），公司业务属于农副食品加工业（C13）中的其他农副食品加工（C139）之项下其他未列明农副食品加工（C1399）；根据中国证监会颁布的《上市公司行业分类指引》（2012年），公司业务属于农副食品加工业（C13）；根据全国股份转让系统公司《挂牌公司管理型行业分类指引》，公司业务属于农副食品加工业（C13）中的其他农副食品加工（C139）之项下其他未列明农副食品加工（C1399）。

根据《上市公司行业分类指引》、《关于对申请上市的企业和申请再融资的上市企业进行环境保护核查的通知》（环发[2003]101号）、《关于进一步规范重污染行业生产经营公司申请上市或再融资环境保护核查工作的通知》（环发[2007]105号）、《上市公司环保核查行业分类管理名录》（环办函[2008]373号）、《企业环境信用评价办法（试行）》（环发[2013]150号）、《环境保护综合名录（2013年版）》，重污染行业包括：火电、钢铁、水泥、电解铝、煤炭、冶金、化工、石化、建材、造纸、酿造、制药、发酵、纺织、制革和采矿业以及国家确定的其他污染严重的行业。公司不属于前述文件认定的重污染行业范围。

2、环评批复与验收情况

（1）2016年4月8日，中宁县环境保护局出具《关于宁夏早康枸杞股份有限公司枸杞系列产品开发建设项目现状评价的函》（中宁环（评）函【2016】18号），同意该项目按照中卫市众旺达环境技术有限公司编制的《宁夏早康枸杞股份有限公司枸杞系列产品开发建设项目现状评价报告》所列建设项目的性质、规模、地点、采用的生产工艺、环境保护措施建设、环境风险评价及环境风险防范措施。2018年10月10日，公司组织验收工作组进行竣工环境保护验收，经专家评审，验收工作组一致同意该项目通过竣工环境保护验收。

（2）2017年4月28日，中宁县环境保护局出具《关于宁夏早康生物科技有限公司冻干枸杞生产线建设项目环境影响报告表的函》（中宁环（评）函【2017】11号），同意该项目按照宁夏特莱斯环保科技有限公司编制的《宁夏早康生物科技有限公司冻干枸杞生产线建设项目环境影响报告表》所列建设项目的性质、规模、地点、采用的生产工艺、环境保护措施建设、环境风险评

价及环境风险防范措施。2018年10月10日，公司组织验收工作组进行竣工环境保护验收，经专家评审，验收工作组一致同意该项目通过竣工环境保护验收。

3、排污许可证办理情况

公司的生产经营场所已于2020年11月2日取得持有中卫市生态环境局中宁县分局颁发的编号为916405005641115318001Q的《排污许可证》，生产经营场所地址为中宁县新堡镇宁新工业园区，行业类别为其他农副食品加工，有效期至2023年11月01日。2022年7月22日，公司按要求将上述《排污许可证》进行注销。

根据《固定污染源排污许可分类管理名录（2019年版）》第二条规定，“国家根据排放污染物的企业事业单位和其他生产经营者（以下简称排污单位）污染物产生量、排放量、对环境的影响程度等因素，实行排污许可重点管理、简化管理和登记管理”，“实行登记管理的排污单位，不需要申请取得排污许可证，应当在全国排污许可证管理信息平台填报排污登记表，登记基本信息、污染物排放去向、执行的污染物排放标准以及采取的污染防治措施等信息”。

公司及子公司生物科技属于实行登记管理的排污单位，不需要申请取得排污许可证，公司及子公司生物科技均已完成了固定污染源排污登记，登记编号分别为916405005641115318002Y和916405215641370617001Z。

4、公司日常环保合法合规

报告期内，公司及子公司生物科技存在生产，除此之外的其他子公司均不存在生产行为。

公司及子公司日常经营生产中严格执行相关环境保护法律、法规和政策，日常环保运营合法合规。未受到环保部门、质量监管部门的行政处罚，符合监管部门日常监管要求。

2022年9月7日，中卫市生态环境局中宁县分局出具《证明》，确认自2020年1月1日至该证明出具之日，公司严格遵守环境保护相关法律、行政法规和部门规章的规定，不存在环境污染事故、纠纷以及其他环境违法行为，亦未受本局行政处罚。

2022年11月18日，中卫市生态环境局中宁县分局出具《证明》，确认自2020年1月1日至该证明出具之日，子公司生物科技严格遵守环境保护相关法律、行政法规和部门规章的规定，不存在重大环境违法行为，亦未受本局行政处罚。

5、公司存在环保违规事项

报告期内，子公司生物科技存在环保违规事项。2020年6月2日中卫市生态环境局中宁县分局出具《责令改正违法行为决定书》（卫环中宁责改字【2020】29号），生物科技存在以下环境违法行为：（1）一体化污水处理设施停运，车间内未安装臭氧收集处理装置，清洗水长期淤积管道未处理，部分漂浮物堆存在厂区空地产生恶臭逸散严重；（2）利用冻干生产工艺进行肉制品加工，与1000吨冻干枸杞生产项目环评要求不符。根据相关法律法规，责令公司整改如下：（1）责令你公司立即停止利用冻干枸杞生产线加工肉制品的违法行为，对污水管网内积存的清洗废水进行清理，对堆放的厂区空地的动物油类废物进行无害化处置，降低恶臭无组织逸散对周边环境造成的影响。（2）责令你公司加强污水处理设施的正常运行管理及监测站房的运维，保证污水达

标排放，禁止不正常运行污染防治设施等逃避监管的方式排放污染物。（3）限期于 2020 年 8 月 1 日前严格按照《中华人民共和国环境影响评价法》等相关规定重新报批环境影响评价报。

2020 年 7 月 10 日，生物科技向中卫市生态环境局中宁县分局出具整改回复函，说明已按要求规范完成整改。针对上述违规情况，公司已按照主管部门要求规范完成整改，不影响公司的正常生产经营。

6、生物科技冻干生产线超产能生产的问题

报告期内，生物科技冻干生产线存在超环评验收产能的问题，具体情况如下：

2017 年 4 月 28 日，中宁县环境保护局出具《关于宁夏早康生物科技有限公司冻干枸杞生产线建设项目环境影响报告表的函》（中宁环（评）函【2017】11 号），批复生物科技建设 1000 吨冻干枸杞生产线 6 条。

2018 年 10 月 10 日，生物科技组织专家对项目进行验收并出具《竣工环境保护验收意见》，经验收：生物科技冻干枸杞生产线建设项目一期建设冻干枸杞生产线 1 条，年产冻干枸杞 100 吨，项目符合验收条件，可以通过验收。

报告期内，公司冻干产品实际产量超环评验收核定产能。生物科技冻干生线建设项目基于枸杞鲜果加工成冻干枸杞进行环评验收，环评验收产能为 100 吨/年。实际生产过程中所生产的保鲜枸杞是基于枸杞干果复水后加工成冻干枸杞，该产品工艺略有不同，产品重量较传统冻干枸杞大幅增加，故冻干生产线产能大福提升，实际年产量约 300 吨。

根据生态环境部《关于印发环评管理中部分行业建设项目重大变动清单的通知》（环办[2015]52 号），建设项目的性质、规模、地点、生产工艺和环境保护措施五个因素中的一项或一项以上发生重大变动，且可能导致环境影响显著变化（特别是不利环境影响加重）的，界定为重大变动。属于重大变动的应当重新报批环境影响评价文件，不属于重大变动的纳入竣工环境保护验收管理。生物科技上述情况不属于重大变更，不需要重新报批环境影响评价相关文件。

2022 年 11 月 18 日，中卫市生态环境局中宁县分局出具《关于宁夏早康生物科技有限公司冻干枸杞生产线超产能问题的证明》，证明：“根据生态环境部《关于印发环评管理中部分行业建设项目重大变动清单的通知》（环办[2015]52 号）、《生态环境部办公厅关于印发<污染影响类建设项目重大变动清单（试行）>的通知》（环办环评函[2020] 688 号）等相关文件的规定，生物科技的上述情况不属于重大变更，不需要重新报批环境影响评价相关文件。”

（二） 安全生产情况

事项	是或否或不适用
是否需要取得安全生产许可	否
是否存在安全生产违规事项	否

具体情况披露：

1、安全生产许可情况

根据《安全生产许可证条例》第二条之规定，“国家对矿山企业、建筑施工企业和危险化学品、烟花爆竹、民用爆炸物品生产企业（以下统称企业）实行安全生产许可制度。企业未取得安全生产许可证的，不得从事生产活动。”

报告期内，公司及子公司生物科技存在生产，除此之外的其他子公司均不存在生产行为。公司及子公司生物科技所属行业均不属于《安全生产许可证条例》中所列举的行业，均不需要取得《安全生产许可证》。

2、安全生产合法合规情况

公司按照国家关于安全生产的有关法律法规，制定了安全生产管理相关的规章制度，明确了安全管理职责和责任人员，配备了合适的劳动保护用品及预警装置,对生产过程进行了严格管控。截至本公开转让说明书签署之日，公司及下属子公司未发生重大安全生产事故或纠纷，不存在因违反安全生产相关法律法规而受到行政处罚的情形。

2022年8月17日，中宁县应急管理局出具《安全生产无事故证明》：公司及子公司生物科技自2019年年1月1日至2022年7月，未发生安全生产责任事故，也未受到安全生产类行政罚。

（三） 质量监督情况

事项	是或否或不适用
是否通过质量体系认证	是
是否存在质量监督违规事项	否

具体情况披露：

1、质量体系认证情况

公司自成立以来始终严把质量关，建立了完善的质量管理体系，不断提高员工质量控制意识，通过了美国食品药品监督管理局（FDA）注册、犹太洁净食品（KOSHER）认证、英国零售协会 BRC 全球食品安全标准认证、ISO9001：2015 质量管理体系认证、ISO22000：2018 食品安全管理体系认证和 HACCP 食品安全体系认证，具体情况如下：

序号	认证名称	注册号	持有人	有效期	认证范围
1	美国食品药品监督管理局（FDA）注册	18369506054	早康股份	2021年1月7日至2022年12月31日	无
2	犹太洁净食品（KOSHER）认证	033CD-07QVF	早康股份\生物科技	2022年1月13日至2023年2月28日	枸杞干果、枸杞原浆
3	英国零售协会 BRC 全球食品安全标准认证	CN17/21187	生物科技	2022年1月5日至2022年12月21日	塑料袋或塑料瓶装的热风干燥的枸杞干果的生产；塑料袋或塑料瓶装的冷冻干燥的鲜冻干枸杞的生产；经打浆、均质和巴氏杀菌

					包装于塑料袋或塑料瓶中的枸杞汁的生产。
4	GB/T19001-2016/ISO9001:2015质量管理体系认证	11420Q41835R0M	早康股份	2020年5月22日至2023年5月21日	枸杞汁类饮料、鲜参杞原浆/液、枸杞原浆/原液复合型饮料的生产
5	GB/T19001-2016/ISO9001:2015质量管理体系认证	11420Q41592R0M	生物科技	2020年5月13日至2023年5月12日	枸杞干果的加工（烘干、冻干）、枸杞粉的加工
6	GB/T27305/ISO22000:2018食品安全管理体系认证	114FSMS2000027	早康股份	2020年5月22日至2023年5月21日	枸杞汁类饮料、鲜参杞原浆/液、枸杞原浆/原液复合型饮料的生产及其所涉及场所（深加工车间）的相关食品安全管理活动
7	GB/T27305/ISO22000:2018食品安全管理体系认证	114FSMS2000024	生物科技	2020年5月13日至2023年5月12日	枸杞干果的加工（烘干、冻干）、枸杞粉的加工及其所涉及场所（干果车间、冻干车间）的相关食品安全管理活动
8	HACCP 食品安全体系认证	114HACCP2000015	早康股份	2020年5月22日至2023年5月21日	枸杞汁类饮料、鲜参杞原浆/液、枸杞原浆/原液复合型饮料的生产及其所涉及场所（深加工车间）的相关活动
9	HACCP 食品安全体系认证	114HACCP2000011	生物科技	2020年5月13日至2023年5月12日	枸杞干果的加工（烘干、冻干）、枸杞粉的加工及其所涉及场所（干果车间、冻干车间）的相关活动
10	有机产品认证	F47OP2100007	早康股份	2022年9月5日至2023年9月4日	沙棘汁/沙棘原浆(浆)、杞维康沙棘原浆(浆)、鲜杞原沙棘原浆(浆)、早康沙棘原浆(浆)、原始主义沙棘原浆(浆)
11	有机产品认证	F47OP2200001	生物科技	2022年1月6日至2023年1月5日	早康枸杞、早康黑果枸杞

12	美国农业局NOP有机认证	19631/1	早康股份	2021年11月10日至2023年4月30日	枸杞汁、枸杞果泥汁
13	美国农业局NOP有机认证	19629/1	生物科技	2021年11月10日至2023年4月30日	FD枸杞、新鲜枸杞、枸杞粉、枸杞子、枸杞茶、枸杞干
14	BCS有机认证	19632/1	早康股份	2021年7月16日至2023年4月30日	枸杞汁、枸杞果泥汁
15	BCS有机认证	19630/1	生物科技	2021年7月15日至2023年4月30日	FD枸杞、新鲜枸杞、枸杞粉、枸杞子、枸杞茶、枸杞干
16	美国农业局NOP有机认证	19608/1	生物科技	2021年11月9日至2023年3月31日	有机基地的枸杞、枸杞干、新鲜枸杞、新鲜枸杞茶
17	BCS有机认证	19609/1	生物科技	2021年7月14日至2023年3月31日	有机基地的枸杞、枸杞干、新鲜枸杞、新鲜枸杞茶

2、质量监督违规情况

公司的产品符合有关产品和技术监督标准，不存在因违反有关产品质量和技术监督标准而受到主管部门重大行政处罚的情况。

2022年8月25日，中卫市市场监督管理局出具《证明》：公司自2020年至今未收到我局行政处罚及列入异常名录。

2022年8月25日，中宁县市场监督管理局出具《证明》：生物科技2020年1月1日至今，生产经营活动严格遵守工商行政管理、国家产品质量管理、食品、药品安全等有关法律、法规和规范性文件的规定，履行了进货查验、出厂检验、安全检验等义务，其产品符合国家相关标准和行业标准。截至本证明出具之日，该公司无违反国家和地方工商管理有关法律法规的违法违规行为，同时不存在违反食品、药品安全相关法律法规规定的情形，亦未发生食品、药品安全事故，且未受到过我局行政处罚。

（四）其他经营合规情况

√适用 □不适用

1、社会保险、住房公积金合规情况

截至2022年8月31日，公司及子公司共有在职员工265名，公司已按照《劳动法》、《劳动合同法》的相关要求与所有员工签订了劳动合同或劳务合同。

社会保险和住房公积金缴纳情况如下：

项目	人数	差异说明
正式员工合计	265	

医疗保险、养老保险、失业保险、工伤保险	233	8名员工为退休返聘人员，无需为其缴纳社会保险；10名新入职员工的社会保险缴纳手续尚在办理中；14名员工因已缴纳城乡居民医疗报销和城乡居民养老保险而自愿放弃公司为其缴纳社会保险。
住房公积金	142	8名员工为退休返聘人员，无需为其缴纳住房公积金；7名新入职员工的住房公积金缴纳手续尚在办理中；108名员工自愿放弃公司为其缴纳住房公积金。

公司实际控制人朱彦华、王丹丹承诺：“若公司因社会保险或住房公积金缴纳违反相关社会保险及住房公积金方面的法律、法规而带来任何其他费用支出或经济损失，本人将无条件全部无偿代公司承担。”

2022年8月16日，中宁县人力资源和社会保障局出具《证明》：自2020年至本证明出具日，公司及子公司生物科技在劳动用工方面能够遵守国家法律法规，无不良记录。

2022年8月16日，中卫市住房公积金管理中心中宁分中心出具《证明》：公司及子公司生物科技自2020年1月1日起本证明出具日，根据有关规定在本中心依法办理了住房公积金缴存登记，不存在违反国家住房公积金相关法律、行政法规和部门规章的行为，亦未因住房公积金缴存事宜受到过本单位行政处罚。

2022年8月23日，通过上海市公用信用服务平台查询的《法人公共信用信息查询报告》未显示上海红五千因社会保险、住房公积金缴存事宜受到过行政处罚。

2、消防合规情况

公司生产经营场所均取得了相关部门出具的《建设工程消防验收意见书》，公司在生产车间及办公区域均设置了灭火器、消防栓等符合消防相关法规规定的消防、通风设备，在车间生产的必要位置设置醒目安全提示，具有与日常经营业务相匹配的安全生产、消防预防措施。消防安全设备由专人负责管理并且定期进行设备巡视，保证消防设备的整洁、完好并确保其处于有效使用状态。截至本公开转让说明书出具之日，公司租赁的场所未发生消防安全事故，公司在消防方面合法合规。

2022年10月31日，中宁县消防救援大队出具《证明》：本单位系公司及子公司生物科技系的消防监管单位，自2020年1月1日至本证明开具日，严格遵守我国现行消防管理等有关法律、法规和规范性文件的规定，不存在消防等方面的违法违规行为，未受到过我单位的行政处罚。

3、税务合规情况

报告期内，公司均按法律规定要求履行了法定纳税义务，不存在因欠税、偷逃税款和重大违反税收管理法规而受到税务机关行政处罚的情形。

2022年8月16日，国家税务总局中宁县税务局新堡税务分局出具《证明》：公司及子公司生物科技自2020年1月1日起至本证明开具日，严格遵守税收等有关法律、法规和规范性文件的规定，依法履行了纳税义务，其适用的税种、税率及享受的税收优惠均合法有效，不存在偷税、漏税、抗税、拖欠税款等税收违法违规行为，未受到过我局的行政处罚。

2022年8月23日，通过上海市公用信用服务平台查询的《法人公共信用信息查询报告》未显

示上海红五千因税务缴纳事宜受到过行政处罚。

2022年8月9日，国家税务总局长沙高新技术产业开发区税务局出具《无欠税证明》：经查询税收征管信息系统，截至2022年8月6日，未发现湖南杞康有欠税情形。

4、土地使用合规情况

报告期内，公司拥有3处种植枸杞的基地，土地使用情况如下：

(1) 上渠基地

上渠基地土地系公司2011年从开发公司购买取得，不动产权证情况如下：

不动产权证	性质	使用权人	面积 (平米)	位置	取得时间- 终止日期	取得方式	用途
宁（2021）中宁县不动产权第N0004210号	土地经营权	生物科技	653,112.05	中宁县大战场镇花豹湾村五队	2006年4月1日-2036年3月30日	其他方式承包	园地

根据中宁县人民政府出具的《关于中宁县早康枸杞开发有限公司承包长山头上渠西山坡节水灌溉试验示范区国有土地的批复》（中宁政发[2006]58号）批复：上述土地作为红枣、枸杞的无公害试验示范基地使用。公司取得后主要用作有机枸杞的种植，未改变土地用途。

(2) 余丁基地

余丁基地土地系公司租赁117名农户的家庭承包土地取得，土地租赁情况如下：

承租方	出租方	地理位置	面积 (平米)	租赁期限	租赁用途
生物科技	陆军国等117名农户	中宁县余丁乡黄羊村	173,333	2015年12月31日至2020年12月31日	种植枸杞

根据农户提供的《农村土地承包经营权证》，公司所租赁土地中涉及部分基本农田，根据公司与农户签订的《土地租赁协议》约定，上述土地用作枸杞种植，公司租赁土地后一直用作枸杞种植，未改变土地用途。

(3) 花豹湾基地

花豹湾基地土地系公司租赁6名农户的承包土地取得，土地租赁情况如下：

承租方	出租方	地理位置	面积 (平米)	租赁期限	租赁用途
生物科技	温健等6名农户	中宁县大战场镇花豹湾村	347,673	2011年3月15日至2022年10月20日	种植枸杞

当地政府有关部门一直未下发上述农户的土地承包权证，公司所租赁土地的规划用途无法明确，根据公司与农户签订的《农村出租土地经营权合同》约定，上述土地用作枸杞种植，公司租赁土地后一直用作枸杞种植，未改变土地用途。

综上，报告期内，公司上渠基地用地合法合规，余丁基地和花豹湾基地租赁土地种植枸杞存在用地不规范的情况，但截至本说明书出具日，上述租赁土地已全部退租，用地不规范的情况已经消除，并且2022年9月7日，中宁县自然资源局出具证明：“公司自2020年1月1日至本证明出具日，严格遵守土地使用的有关法律、法规和规范性文件的规定，不存在土地使用方面的违法违规行为，未收到我局的行政处罚。”此外，公司实际控制人出具承诺：“若公司因土地使用问

题而受到主管机关的处罚或被要求承担其他责任，本人将承担该等损失或赔偿责任或给予公司同等的经济补偿，保证公司不会因此遭受任何损失。”因此，截至本说明书出具日，公司已不存在上述租赁土地的用地合规性风险。

六、 商业模式

公司主要从事枸杞及枸杞深加工产品的研发、生产和销售业务，属于农副产品加工行业。公司已取得 27 项专利，拥有 980 亩有机枸杞种植基地，拥有多套先进的冻干枸杞和液态枸杞生产设备。建立了完善的质控管理体系，通过了美国食品药品监督管理局（FDA）注册、犹太洁净食品（KOSHER）认证、英国零售协会 BRC 全球食品安全标准认证、HACCP 食品安全体系认证、中国有机产品认证、ISO9001:2015 质量管理体系认证和 ISO22000:2018 食品安全管理体系认证。公司通过多年的技术摸索及工艺积累，始终严把质量关，坚持为消费者提供优质、安全、健康的枸杞深加工产品，致力于打造中国枸杞行业有影响力及竞争力的品牌。生产产品主要包括枸杞干果、冻干枸杞、枸杞原浆、枸杞原液等，通过经销商、大型连锁商超、网络平台和直接销售等方式销售给终端客户。具体情况如下：

（1）采购模式

公司采购的原材料主要为枸杞鲜果和枸杞干果。枸杞鲜果采购具有较强的季节性，一般每年的 6 月末至 11 月初集中采购，采购入库的枸杞鲜果中 90% 多来自周边长期合作的贸易商或枸杞种植农业合作社，其余枸杞鲜果采摘自自有枸杞种植基地。为了保证公司采购枸杞鲜果的质量和供应的稳定性，公司与中宁周边主要枸杞种植基地均建立了合作关系。枸杞干果采购则一般根据客户订单要求，主要从长期合作的贸易商处采购。

（2）生产模式

公司拥有枸杞干果挑选生产线 1 条，年产干果 990 吨；烘干生产线 1 条，年产干果 99 吨；GMP 枸杞干果精加工生产线 1 条，年产干果 5000 吨；速冻生产线 1 条，年产鲜枸杞 490 吨；榨汁生产线 1 条，年产液态枸杞 5000 吨；冻干枸杞生产线 1 条，年产冻干枸杞 100 吨。

因枸杞鲜果不易保存，公司先将枸杞鲜果加工成液态枸杞半成品冷藏储存，然后根据客户订单要求加工成枸杞原浆、枸杞原液等各种产成品；或直接将枸杞鲜果加工成冻干枸杞、锁鲜枸杞等产成品。枸杞干果生产则主要根据客户订单要求，生产成各种包装的枸杞干果和中药饮片枸杞子。生产部在完成订单生产任务后，会根据年度销售计划及客户订单情况进行适当备货生产，以满足客户的临时订货需求。

（3）销售模式

公司销售的产品主要包括枸杞干果、冻干枸杞、枸杞原浆、枸杞原液等，产品销售无明显季节性特征，主要与公司、销售渠道促销及销售推广安排相关。

公司产品目前主要面向国内市场，同时兼顾海外市场，海外客户主要为日本、荷兰的枸杞干果贸易商。公司产品销售模式以直销为主，经销为辅。

1) 直销模式: 直销客户主要为“沃尔玛”、“大润发”等连锁商超, “北京同仁堂”、“福建新紫金”等连锁药店, “东阿阿胶”等食品加工企业, “呷哺呷哺”、“内蒙古小肥羊”等知名餐饮连锁企业等, 公司根据客户要求销售大宗散货、小包装枸杞或进行贴牌生产。同时, 公司在天猫、京东、抖音、拼多多等电商平台开设旗舰店, 直接进行产品的销售与推广, 公司拥有自建的“早康 MALL”小程序营销平台, 通过自有平台打造稳定的客户群体, 进行精细化服务, 提升“早康”品牌价值。

2) 经销模式: 公司经销模式又分为买断式经销和代销, 买断式经销商主要为“台湾统一”、“湖南伍子醉”等知名企业指定的原材料采购商无棣正道贸易有限公司、湘潭金杞贸易有限公司, 公司借助其较强的市场覆盖及终端维护能力, 利用经销商的销售渠道销售给终端客户; 代销客户主要为“北京华联”等各大连锁商超, 公司每月根据客户发送的代销清单与客户结算。

(4) 枸杞种植

截至本说明书出具日, 公司拥有 980 亩有机枸杞种植基地, 可年产有机枸杞鲜果 300 吨, 为公司产品提供了优质、可靠的原料供应保障, 公司坚持标准化种植、科学化管理, 严格按照美国和欧盟等技术标准, 采用测土配方技术, 每年 3 月、6 月使用自制有机肥进行科学施肥, 6-11 月将采摘工作外包给专业劳务公司进行采摘。建立了种植管理、投入品使用、病虫害预测预报等制度, 组织专业人员和技术团队精心抓好日常农事管理。经过多年的努力, 培养了一批经验丰富的种植及病虫害治理专业人员。2019 年, 宁夏自治区林业和草原局授予“宁夏枸杞优质基地”称号, 并建立了国家级专家服务基地。

七、 所处行业、市场规模及基本风险特征

(一) 公司所处行业的基本情况

1、 行业主管单位和监管体制

序号	行业主管单位	监管内容
1	国家市场监督管理总局	监管食品生产、流通、消费全过程。
2	国家卫生健康委员会	组织拟订食品安全国家标准, 开展食品安全风险监测和评估。

2、 主要法规和政策

序号	文件名	文号	颁布单位	颁布时间	主要涉及内容
1	《中华人民共和国食品安全法》	主席令第二十一号	全国人民代表大会常务委员会	2015-4-24	本法在食品安全标准、食品生产经营、食品检验、食品进出口等方面做出明确规定。
2	《中华人民共和国食品安全法实施条例》	国务院令第七二十号	国务院	2019-10-11	本条例在食品安全标准、食品生产经营、食品检验、食品进出口、食品安全事故处置等方面做出更为全面的约束和规范。
3	《现代枸杞产业高质量发展实施方案》	宁党办(2020)88	宁夏回族自治区党委办公厅、宁夏	2020-12-31	建立龙头企业梯次培育壮大机制, 实施“育龙计划”和企业“小升规”行动, 鼓励优化兼并重组, 形成一批领军企

			回族自治区人民政府办公厅		业。培育一批科技研发、种植、生产、加工转化、装备制造、物流销售等领域的科技型企业。
4	《宁夏回族自治区科技创新“十四五”规划》	宁政办发(2021)58号	宁夏回族自治区人民政府办公厅	2021-9-9	围绕打造绿色食品加工优势区的需求,发挥特色农产品优势,重点开展特色储运、新型加工、清洁生产、品质调控等共性关键技术攻关,以枸杞、乳制品、葡萄酒、畜禽肉、粮油、果蔬为重点,开发市场需求大、附加值高的功能食品、营养食品、保健食品等。围绕构建绿色、低碳、高效生物发酵产业目标,重点开发生物发酵新技术、优良菌种与高值化加工产品,开展生物化学原料药和制剂及医药中间体的清洁生产工艺研发应用,提升生物发酵产业核心竞争力。
5	《宁夏回族自治区枸杞产业促进条例》	宁夏回族自治区人民代表大会常务委员会公告第62号	宁夏回族自治区人民代表大会常务委员会	2022-6-2	自治区人民政府和枸杞产区设区的市、县(市、区)人民政府应当鼓励单位和个人开展枸杞种质资源保护与良种选育、先进耕作栽培、新型机具装备等与枸杞有关的基础研究、应用研究和推广,支持枸杞生产经营者研发或者生产食品、饮品、药品、保健品、化妆品等枸杞精深加工产品,培育枸杞精深加工项目。研发或者生产食品、饮品、药品、保健品、化妆品等枸杞精深加工产品的枸杞生产经营者,按照有关规定享受优惠政策。
6	《中卫枸杞产业高质量发展“十四五”规划》	卫政办发(2022)43号	中卫市人民政府办公室	2022-5-9	以建设黄河流域生态保护和高质量发展先行区统领枸杞产业发展,充分发挥我市枸杞的品质优势、资源优势、历史优势、技术优势、品牌优势和文化优势,优化产业布局,提升龙头带动,注重科技支撑,立足产品品质,做实一产、做强二产、做优三产,一二三产业融合实现新突破。围绕“中宁枸杞”品牌,实施“四统一两统筹”,培优扶强龙头企业,持续推动枸杞种植规模化、管理规范化的质量标准化、市场品牌化,推进产业结构战略性调整和优化升级,提升产业核心竞争力。全面推行绿色、标准化生产,深度挖掘我市枸杞道地性、稀缺性资源,打造集种植、研发、加工、营销、文化、生态“六位一体”的现代农业全产业链模式,进一步巩固提升我市在枸杞行业中的领军地位。

3、行业发展概况和趋势

（1）行业发展状况

公司主要从事枸杞及枸杞深加工产品的研发、生产和销售业务。属于农副食品加工行业的枸杞加工行业，其行业发展与上游枸杞种植行业的发展状况息息相关。

枸杞为多年生木本植物，自栽种3-5年后进入盛果期。一般每年6月下旬至8月上旬为枸杞夏果成熟期，9月下旬至11月中旬为枸杞秋果成熟期。枸杞富含枸杞多糖、甜菜碱、类胡萝卜素等功能性成分，具有提高免疫力，滋补肝肾，益精明目的功效。

全球枸杞种植主要集中于中国，美国、阿根廷、韩国、日本也有少量种植。我国枸杞种植主要分布于宁夏、青海、甘肃、新疆、内蒙古。其中，宁夏是我国枸杞传统主产区，栽培历史悠久，市场知名度较高，2015版《中国药典》明确规定：入药枸杞子为宁夏枸杞的干燥成熟果实。而宁夏的中宁县因其独特的地理位置、气候环境和土地条件，成为宁夏最适宜枸杞生长的地区，中宁县也被国务院命名为“中国枸杞之乡”，中宁枸杞被列入“农产品地理标志”、“中欧地理标志”保护名单。

枸杞产业已成为宁夏地区经济发展的重要产业。根据宁夏统计局公开数据，2018-2021年宁夏枸杞干果产量情况如下：

年度	枸杞干果产量（万吨）	较上一年变动（%）
2018	9.77	6.3
2019	10.20	4.4
2020	9.80	-4.0
2021	8.60	-12.2

2020年、2021年宁夏枸杞干果产量逐年下降，主要因规模化种植面积减少、种植成本增加、气候少雨干旱、专业技术人员缺乏等原因造成。

2020年6月，习近平总书记视察宁夏时强调：“宁夏的枸杞、滩羊等农产品品质优良，在市场上有很高的声誉。要以龙头企业为依托、以产业园区为支撑、以特色发展为目标，加快建立现代农业产业体系、生产体系、经营体系，让宁夏更多的特色农产品走向市场”。近年来，宁夏坚持把枸杞产业作为全区九个重点产业之一，建立省级领导包抓工作机制，着力建设基地稳杞、龙头强杞、科技兴杞、质量保杞、品牌立杞、文化活杞“六大工程”，相继出台若干扶持政策，将全力推动宁夏枸杞产业高质量发展。

（2）行业内主要产品的市场发展情况

枸杞鲜果采摘后不易保存，长期以来，枸杞鲜果主要经烘干制成干果对外销售和使用，枸杞加工行业一直以初级加工为主。近年来，为了充分挖掘枸杞的营养价值，提升枸杞的附加值，扩大枸杞的消费需求，满足多元化的市场需求，枸杞加工行业从初级加工不断向深加工领域发展。目前，市场上各类枸杞深加工产品陆续涌现，例如：枸杞饮品、枸杞酒、冻干枸杞、枸杞医药保健品、枸杞美容化妆品、枸杞籽油、枸杞芽茶等，枸杞深加工产品的种类不断丰富，生产比重不断提高。

（3）行业发展趋势

目前，国内枸杞加工行业相较于其他食品加工行业而言，企业规模普遍较小，产品同质化较为严重，产业集中度偏低，大部分枸杞加工企业仍然主要从事初级加工，产品附加值较低。

此外，宁夏、甘肃、青海、新疆、内蒙古等省（区）都比较重视枸杞产业的发展，均制定了枸杞产业发展计划，加大基础设施建设，不同层面给予政策支持，全国枸杞产业发展已经形成了激烈的竞争趋势。

未来，随着市场竞争的不断加剧，越来越多的枸杞加工企业开始注重枸杞的深加工业务发展，在产品类型、营销渠道等方面进行差异化竞争，满足多元化的市场需求。枸杞深加工产品类型和营销渠道的多样化，将是枸杞加工行业未来的发展趋势，也是提升企业竞争力和利润水平的必然选择。

4、行业竞争格局

我国枸杞加工企业主要以枸杞干果的初级加工为主，企业规模普遍较小，产品同质化严重，附加值低，市场竞争激烈。宁夏作为枸杞的道地产区，枸杞的种植和加工历史悠久，现代化生产起步早，已经发展出一批规模化、产业化较高的枸杞深加工企业。但受制于新产品研发投入高、新销售渠道建立时间长等原因，宁夏现有枸杞加工企业 240 余家，年产值超过 1 亿元的企业不足 5 家。因此，枸杞加工行业呈现初级加工领域行业集中度较低，深加工领域行业集中度较高的竞争格局。

5、行业壁垒

（1）技术壁垒

枸杞加工行业有严格的质量标准和食品安全要求，枸杞加工企业需要保持工艺和技术的稳定，才能生产出合格产品。此外，枸杞加工企业为开拓新客户、开发新市场，要求企业在技术创新、产品开发、工艺改进方面持续投入，才能生产出附加值更高的产品，在与竞争对手的竞争中保持领先地位，获得更多的市场份额。

（2）客户资源壁垒

枸杞加工行业市场竞争较为激烈，客户对产品的质量、价格和服务比较敏感，同时，下游客户为保证产品质量和货源的稳定，选定枸杞供应商后不会轻易终止合作关系，以上因素使得客户资源和销售渠道成为枸杞加工行业潜在进入者的重要壁垒。

（二）市场规模

枸杞加工行业的主要原材料为枸杞鲜果，根据《宁夏枸杞产业高质量发展“十四五”规划》：预计 2022 年枸杞鲜果产量达到 40 万吨，枸杞产业综合产值突破 300 亿元，2025 年枸杞鲜果产量达到 50 万吨，枸杞产业综合产值突破 500 亿元。枸杞产业市场潜力巨大。

目前，国内枸杞消费需求仍然以枸杞干果为主，随着国内居民收入水平的提高，人们越来越注重

健康、养生的生活习惯。另一方面，枸杞深加工产业的发展，使各类枸杞深加工产品相继推向市场，相较于枸杞干果，枸杞深加工产品种类多样，口感和味道丰富，有效营养成分保存更好、更容易被人体吸收。枸杞深加工产品正在逐渐被消费者接受和认可，市场需求将呈现快速增长的趋势。

（三） 行业基本风险特征

1、原材料价格波动风险

公司生产所需原材料主要包括枸杞干果和枸杞鲜果，枸杞产量主要受自然气候影响，而采购价格会随产量情况反向波动，如果未来枸杞采购价格大幅增长，而公司无法及时调整销售价格并使客户和市场接受，将会对公司的毛利率水平和盈利能力造成一定不利影响。

2、食品安全风险

近年来，国家对食品安全的重视程度、消费者对食品的安全和权益保护的意识都在不断增强，食品安全和质量控制已成为食品加工企业生产经营的重中之重。国家及相关部门相继颁布了《中华人民共和国食品安全法》、《中华人民共和国食品安全实施条例》、《食品安全国家标准管理办法》等一系列政策法规，用以规范食品加工企业的生产经营行为、保障消费者利益。如果公司的质量管理工作出现一点疏忽或由于其他原因发生产品质量问题，不但会产生赔偿风险，还会对公司信誉和产品销售产生不利影响。

3、经营风险

公司未来经营发展方向主要在枸杞深加工领域，结合市场需求，不断开发新渠道、新客户、新产品，而每款新产品能否被市场和消费者接受，赢得预期的市场份额，或者在新开发的市场上能否达到预期销售目标，都存在一定不确定性。如果无法达到预期，或者已有客户突然减少采购量，将会给公司经营规模的增长带来不利影响，经营业绩出现较大波动，或者存货出现滞销而跌价的风险。

（四） 公司面临的主要竞争状况

1、主要竞争对手

（1）百瑞源枸杞股份有限公司

百瑞源枸杞股份有限公司成立于2003年7月，注册资本7410万元，是一家专业从事枸杞科技研发、基地种植、生产加工、市场营销、文化旅游“五位一体”的全产业链科技型企业，旗下品牌百瑞源荣获“中国驰名商标”。枸杞加工产品主要为枸杞干果和锁鲜枸杞。

（2）宁夏沃福百瑞枸杞产业股份有限公司

宁夏沃福百瑞枸杞产业股份有限公司成立于2005年1月，注册资本8333.50万元，荣获“农业产业化国家重点龙头企业”称号。主要从事枸杞和枸杞深加工产品的研发、生产和销售，产品涵盖枸杞干果、枸杞原汁、枸杞浓缩汁、枸杞果汁饮料、枸杞籽油、枸杞粉、枸杞多糖等枸杞和枸杞深加工产品。产品主要出口美国、德国、法国、荷兰、澳大利亚、英国、日本等国家和地区。

(3) 宁夏华宝枸杞产业有限公司

宁夏华宝枸杞产业有限公司成立于 2007 年 8 月，注册资本 4306.67 万元，是一家集液态枸杞系列产品研发、生产、销售于一体的高科技企业。

2、公司竞争地位

目前，我国枸杞加工企业主要以枸杞干果的初级加工为主，企业规模普遍较小，随着市场竞争的加剧，具有一定实力的枸杞加工企业开始大力发展附加值更高的枸杞深加工业务。宁夏作为枸杞的道地产区，枸杞加工行业的头部企业主要集中于此。各家头部企业在个别细分市场和产品种类上存在竞争关系，但同时又在各自寻找自己的差异化发展方向。公司未来紧紧围绕“只做中国好枸杞”、“做中国大健康产业的创领者”的品牌战略，与天津科技大学、宁夏大学、北京中医药大学、宁夏医科大学进行产学研深度合作，积极推进科技创新，奋力开拓枸杞深加工领域，开发具有食疗作用的复配型枸杞原浆功能性养生产品。借助新式网络销售渠道，开发终端消费群体，借助品牌知名度和产品质量优势，开发医药、餐饮等领域企业级大客户。

3、竞争优劣势

(1) 竞争优势

①稳定的客户资源

公司自成立以来专业从事枸杞及枸杞深加工产品的研发、生产和销售，信誉和口碑良好，在国内市场具有一定知名度。公司与“沃尔玛”、“大润发”、“百胜”等连锁商超形成长期稳定的合作关系；是“海底捞”、“台湾统一”、“呷哺呷哺”、“内蒙古小肥羊”、“湖南伍子醉”等知名食品企业的原材料供货商；与“白悦山”、广州蜂群、“片仔癀”、福建新紫金医药有限公司等知名企业达成战略合作协议；在天猫、京东、抖音等网路平台开设旗舰店进行产品销售与推广；自建“早康 MALL”小程序营销平台，通过自有平台打造稳定的终端消费群体，提升“早康”品牌价值。

②完善的质量管理体系

公司自成立以来始终严把质量关，建立了完善的质量管理体系，不断提高员工质量控制意识，通过了美国食品药品监督管理局（FDA）注册、犹太洁净食品（KOSHER）认证、英国零售协会 BRC 全球食品安全标准认证、HACCP 食品安全体系认证、ISO9001:2015 质量管理体系认证和 ISO22000:2018 食品安全管理体系认证。

③强大的枸杞深加工产品研发能力

为充分挖掘枸杞的营养价值，提升枸杞的附加值，扩大枸杞的消费需求，满足多元化的市场需求，公司一直比较重视枸杞深加工产品的开发。公司与天津科技大学等院校长期保持着良好的合作关系，同时，公司经常组织研发人员学习国内外的先进技术与管理理念，不断提高公司的研发能力。截至本说明书出具日，公司已取得专利 27 项，正在申请专利 7 项。

(2) 竞争劣势

①高附加值产品收入比例有待加强

公司按产品类型分类的销售收入中，附加值相对较高的原浆产品、冻干产品占比不断增加，但毛利率较低的枸杞干果销售占比仍然较大，公司需进一步提高附加值高的深加工产品销售占比，提升公司综合毛利率水平。

②国外市场品牌知名度有待加强

公司出口产品占比较低，国外市场品牌知名度低，公司需进一步开拓国外市场，为公司的进一步发展与业绩增长助力。

4、公司应对风险的解决措施

(1) 原材料价格波动风险

公司生产所需原材料主要包括枸杞干果和枸杞鲜果，如果未来枸杞采购价格大幅增长，而公司无法及时调整销售价格并使客户和市场接受，将会对公司的毛利率水平和盈利能力造成一定不利影响。

针对上述风险，公司将加强与现有供应商和客户的合作，不断巩固自身产品的质量水平，提升公司产品的品牌知名度，积极开拓新市场，以不断扩大公司业务规模，增强公司的实力，提升公司的盈利能力和抗风险水平，严格控制存货结存数量，提高存货周转率，减少原材料价格波动带来的不利影响。

(2) 食品安全风险

近年来，国家、消费者对食品安全和权益保护的重视程度都在不断提高，食品安全和质量控制已成为食品加工企业生产经营的重中之重。国家及相关部门相继颁布了《中华人民共和国食品安全法》、《中华人民共和国食品安全实施条例》、《食品安全国家标准管理办法》等一系列政策法规，用以规范食品加工企业的生产经营行为、保障消费者权益。如果公司的质量管理工作出现一点疏忽或由于其他原因发生产品质量问题，将会对公司信誉和经营产生不利影响。

针对上述风险，公司自成立以来一直十分重视产品质量，公司将进一步加强食品安全教育，提高食品安全生产意识，加强产品质量控制。公司建立了质量管理体系，确保产品质量制度上有保障、痕迹上可查询、责任上可确认，严把质量关，保障消费者食品安全利益。

(3) 经营风险

公司未来经营发展方向主要在枸杞深加工领域，结合市场需求，不断开发新渠道、新客户、新产品，而每款新产品能否被市场和消费者接受，赢得预期的市场份额，或者在新开发的市场上能否达到预期销售目标，都存在一定的不确定性。如果无法达到预期，或者已有客户突然减少采购量，将会给公司经营规模的增长带来不利影响，经营业绩出现较大波动，或者存货出现滞销而跌价的风险。

针对上述风险，公司多措并举，在客户关系维护上，公司保持与现有客户长期稳定的合作关系，以保证公司获取稳定的利润；在销售方式上，除采取传统商超销售、经销商销售模式外，积极探索新的网络销售方式；在市场营销策略上，公司密切关注市场消费习惯，做好细分市场的研究，通过细分市场找准目标客户；在新产品开发上，公司加大研发投入，通过市场反馈信息，研

发符合消费者口感的新产品，满足消费者对绿色健康食品的需求。

（五） 其他情况

无。

八、 公司持续经营能力

事项	是或否
公司是否在每一个会计期间内都存在与同期业务相关的持续营运记录	是
公司最近两个完整会计年度的营业收入是否累计不低于1000万元	是
公司是否存在因研发周期较长，最近两个完整会计年度的营业收入累计低于1000万元，但最近一期末净资产不少于3000万	否
公司期末股本是否不少于500万元	是
公司期末每股净资产是否不低于1元/股	是

公司在每一个会计期间内均形成与同期业务相关的持续营运记录；公司最近两个完整会计年度的营业收入合计为32,043.44万元，累计不低于1,000万元；截至本说明书出具日，公司股本为6,600.00万元，不少于500万元；截至2022年6月30日，公司每股净资产为1.03元/股，不低于1元/股。因此，公司符合《全国中小企业股份转让系统股票挂牌条件适用基本标准指引》中有关持续经营能力的相关要求。

公司将充分发挥自身客户优势、产品质量优势和枸杞深加工产品研发优势，提高公司综合竞争力，在保持大客户稳定性的基础上不断开拓新客户、开发新产品，扩大销售规模，提升盈利水平。截至本说明书出具日，公司已不存在持续亏损的风险，不会导致每股净资产低于1元/股。

第三节 公司治理

一、 公司股东大会、董事会、监事会的建立健全及运行情况

股东（大）会、董事会、监事会健全	是/否
股东（大）会依照《公司法》、《公司章程》运行	是
董事（会）依照《公司法》、《公司章程》运行	是
监事（会）依照《公司法》、《公司章程》运行	是
职工代表监事依照《公司法》、《公司章程》履行责任	是

具体情况：

（一）公司三会的建立健全及运行情况

公司构建了适应自身发展的组织结构：公司股东大会是公司最高权力机构，由全体股东组成；公司董事会由5名董事组成，具体负责执行股东大会决议，对股东大会负责；公司监事会由3名监事组成，其中职工代表担任的监事1名，不低于三分之一，监事会是公司监督机构，负责检查公司财务，对董事、高级管理人员监督等工作。公司的“三会”及高级管理人员的构成符合《公司法》及《公司章程》的规定，且截至本公开转让说明书签署之日，上述机构及人员能有效、尽职地履行其职责。报告期内公司三会召开合法合规，上述董事、监事、高级管理人员均依法表决或参会，并签署相关文件，较好的履行了相应的职责。公司实行董事会领导下的总经理负责制，由总经理具体主持公司日常生产经营管理工作。除总经理以外，公司高级管理人员还包括副总经理、财务总监、董事会秘书，共同负责相应的日常管理工作。公司组织结构设置合理，与公司运作匹配，各部门在部门负责人统一管理下进行日常工作。

（二）《公司章程》、三会议事规则等的合法合规性

公司依法制定了《公司章程》，内容合法合规。根据《公司章程》，公司制定了《股东大会议事规则》、《董事会议事规则》、《监事会议事规则》、《关联交易管理办法》、《对外担保管理办法》、《对外投资管理办法》等内部规章制度，对公司股东依法享有的各项权利进行了具体规定。上述《公司章程》以及各项细则在内容上均符合《公司法》等法律法规规定，在程序上经过了董事会、监事会、股东大会审议通过，合法有效。

二、表决权差异安排

适用 不适用

三、 董事会对现有公司治理机制的讨论与评估

项目	是/否	规范文件
治理机制给所有股东提供合适的保护，保证股东充分行使知情权、参与权、质询权和表决权等权利	是	《公司章程》《股东大会议事规则》
投资者关系管理	是	《公司章程》《投资者关系管理制度》
纠纷解决机制	是	《公司章程》
累计投票制	否	-

独立董事制度	否	-
关联股东和董事回避制度	是	《公司章程》《关联交易管理办法》《股东大会会议事规则》《董事会议事规则》
财务管理、风险控制相关的内部管理制度	是	《财务管理制度》《对外担保管理办法》《对外投资管理办法》《关联交易管理办法》
董事会对现有公司治理机制的评估意见	公司董事会就报告期内公司治理情况进行了讨论和评估，认为公司已经依法建立、健全了股东大会、董事会、监事会、总经理等公司治理架构，制定了《股东大会会议事规则》、《董事会议事规则》、《监事会议事规则》、《关联交易管理办法》、《投资者关系管理制度》等公司治理的基本制度以及其他针对公司自身业务和风险特有的制度规范，确立了纠纷解决机制、关联股东和董事回避制度，相关机构和人员能够依法履行职责。公司现有治理机制能够有效地提高公司治理水平和决策质量，有效地识别和控制公司运营中存在的风险。报告期内，前述制度能得以有效执行，能够给所有股东提供合理保护及保证股东充分行使知情权、参与权、质询权和表决权等权利，有利于公司的长远发展。	

四、公司及控股股东、实际控制人、下属子公司最近 24 个月内存在的违法违规及受处罚情况

(一) 最近 24 个月内公司及控股股东、实际控制人、下属子公司存在的违法违规及受处罚的情况

适用 不适用

时间	处罚部门	处罚对象	事由	处罚形式	金额
2020 年 6 月 2 日	中卫市生态环境局中宁县分局	生物科技	环境保护违法行为	责令整改	0

具体内容见本公开转让说明书“第二节 公司业务”之“五、经营合规情况”之“（一）环保情况”。

(二) 失信情况

事项	是或否
公司是否被纳入失信联合惩戒对象	否
公司法定代表人是否被纳入失信联合惩戒对象	否
下属子公司是否被纳入失信联合惩戒对象	否
控股股东是否被纳入失信联合惩戒对象	否
实际控制人是否被纳入失信联合惩戒对象	否

具体情况：

适用 不适用

(三) 其他情况

适用 不适用

五、公司与控股股东、实际控制人的分开情况

具体方面	是否分开	具体情况
业务	是	公司拥有独立完整的业务经营体系，包括独立的采购、生产、

		销售、客户服务体系，具有面向市场的独立经营能力。公司在业务上独立于控股股东、实际控制人及其控制的其他企业，与控股股东、实际控制人及其控制的其他企业间不存在对公司构成重大不利影响的同业竞争，以及严重影响独立性或者显失公平的关联交易。公司控股股东、实际控制人已承诺不经营与公司可能发生同业竞争的业务。
资产	是	公司资产独立完整、权属清晰，拥有与经营有关的资产，拥有开展业务所需的资质证书、场所和必要的设备设施。公司资产与股东资产严格分开，并完全独立运营，公司目前业务和日常经营必需资产的权属完全由公司独立享有，不存在与股东单位共用的情况，公司不存在资产、资金被控股股东、实际控制人占用而损害公司利益的情形。
人员	是	公司的董事、监事及高级管理人员均严格按照《公司法》、《公司章程》的有关规定产生，履行了合法程序，不存在控股股东超越公司董事会和股东大会做出人事任免决定的情形。公司的总经理、副总经理、财务负责人和董事会秘书等高级管理人员未在控股股东、实际控制人及其控制的其他企业中担任除董事、监事以外的其它职务，未在控股股东、实际控制人及其控制的其他企业领薪；公司财务人员未在控股股东、实际控制人及其控制的其他企业中兼职。
财务	是	公司已建立独立的财务核算体系、能够独立做出财务决策、具有规范的财务会计制度和对子公司的财务管理制度。公司独立在银行开立账户，不存在与控股股东、实际控制人及其控制的其他企业共用银行账户的情形。公司作为独立纳税人，依法独立进行纳税申报和履行缴纳义务，不存在与股东单位混合纳税情形。公司根据生产经营需要独立做出财务决策。公司财务与公司控股股东、实际控制人及其控制的其他企业完全分开。
机构	是	公司设有股东大会、董事会、监事会等机构，各机构均独立于公司控股股东、实际控制人及其控制的其他企业，并依照《公司章程》、《股东大会议事规则》、《董事会议事规则》、《监事会议事规则》等规定规范运行。各股东依照《公司法》和《公司章程》的规定提名董事参与公司管理。自公司设立以来，未发生股东违规干预公司正常经营活动的情形。公司建立了符合自身日常经营需要的组织机构且运行良好，公司各部门独立履行其职能，负责公司的日常经营活动，不存在与控股股东、实际控制人及其控制的其他企业机构混同的情形。公司的日常经营和办公场所与股东完全分开，不存在混合经营、合署办公的情形。

六、 公司同业竞争情况

（一） 公司与控股股东、实际控制人及其控制的其他企业从事相同或相似业务的

适用 不适用

（二） 公司与控股股东、实际控制人及其控制的其他企业未从事相同或相似业务的

适用 不适用

序号	公司名称	经营范围	公司业务	控股股东、实际控制人的持股比例
1	科力恒健	以自有资金对农业、商业、房地产业等的投资及咨询服务；股权投资及管理；创业	投资及咨询服务	55.00%

	投资及管理；实业投资；商务信息咨询。 (不得从事非法集资、吸收公众资金等金融活动)(依法须经批准的项目，经相关部门批准后方可开展经营活动)		
--	--	--	--

(三) 避免同业竞争采取的措施

为避免与公司之间的同业竞争，公司控股股东、实际控制人、全体董事、监事及高级管理人员出具了《关于避免同业竞争的承诺函》，承诺如下：

“1、本人作为公司控股股东、实际控制人/董事/监事/高级管理人员，未投资其他与公司相同、类似或在任何方面构成竞争的企业或其他机构、组织，或从事其他与公司相同、类似的经营活动；也未派遣他人在与公司经营业务相同、类似或构成竞争的任何企业任职；

2、本人未来将不以任何方式从事（包括与他人合作直接或间接从事）或投资于任何业务与公司及其子公司相同、类似或在任何方面构成竞争的企业或其他机构、组织；或派遣他人在该经济实体、机构、经济组织中担任董事、高级管理人员或核心技术人员；当本人及控制的企业与公司之间存在竞争性同类业务时，本人及控制的企业自愿放弃同公司的业务竞争；

3、本人及控制的企业不向其他在业务上与公司相同、类似或构成竞争的企业或其他机构、组织或个人提供资金、技术、销售渠道及客户信息等支持；

4、本函项下保证及承诺持续有效，直至本人不再作为公司控股股东、实际控制人/董事/监事/高级管理人员为止。如违反上述承诺，本人愿意承担给公司造成的全部经济损失。”

(四) 其他情况

适用 不适用

七、最近两年内公司资源被控股股东、实际控制人占用情况

(一) 控股股东、实际控制人及其控制的其他企业占用公司资金、资产或其他资源的情况

适用 不适用

单位：元

占用者	与公司关联关系	占用形式	2022年 6月30 日	2021年 12月31 日	2020年 12月31 日	报告期期 后是否发 生资金占 用	是否在申 报前归还 或规范
朱彦华	控股股东、 实际控制人	资金	0	0	0	否	是
总计	-	-	0	0	0	-	-

报告期内，存在控股股东、实际控制人及其控制的其他企业占用公司资金的情形，具体情况如下：

占用者	与公司关联关系	占用形式	占用金额	占用期限
朱彦华	控股股东、实际控制人	资金	30,000.00	2020-8-17至2020-8-20
朱彦华	控股股东、实际控制人	资金	1,200,000.00	2021-3-9至2021-3-11
朱彦华	控股股东、实际控制人	资金	80,000.00	2021-2-20至2021-3-22

报告期内，公司控股股东、实际控制人朱彦华占用公司资金期限较短，未支付利息，报告期后

未发生新的资金占用行为。除上述情形外，控股股东、实际控制人及其控制的其他企业不存在其他资金占用情形。

(二) 为控股股东、实际控制人及其控制的其他企业担保情况

适用 不适用

(三) 为防止股东及其关联方占用或者转移公司资金、资产及其他资源所采取的具体安排

公司建立健全了《公司章程》、《股东大会议事规则》、《董事会议事规则》、《关联交易管理办法》、《对外担保管理办法》、《对外投资管理办法》及《防范资金占用管理制度》等一系列制度，建立了资金占用防范和责任追究机制，公司在机构设置、职权分配和业务流程等各个方面均能有效监督和相互制约，有效防范了股东及其关联方违规占用公司资金现象的发生。

公司实际控制人出具了《关于防止占用公司资金、违规提供担保的承诺》，承诺：“将严格执行公司章程的相关规定，不以借款、代偿债务、代垫款项或者其他方式占用公司资金，不利用公司违规提供担保，减少并规范关联交易，确保公司其他股东的合法权益。本人愿意承担因违反上述承诺而给公司造成的全部经济损失”。

(四) 其他情况

适用 不适用

八、 公司董事、监事、高级管理人员的具体情况

(一) 董事、监事、高级管理人员及其近亲属持有本公司股份的情况

适用 不适用

序号	姓名	职务	与公司的关联关系	持股数量 (股)	直接持股比例	间接持股比例
1	朱彦华	董事长、总经理	控股股东、实际控制人、董事长、总经理	24,620,000	37.30%	2.50%
2	王丹丹	董事、副总经理	实际控制人、董事、副总经理	-	-	1.54%
3	吴健	董事、副总经理	董事、副总经理	4,335,200	6.57%	-
4	刘义	董事	董事	-	-	2.92%
5	熊平	董事、副总经理、财务总监、董事会秘书	董事、副总经理、财务总监、董事会秘书	187,500	0.28%	-
6	王建红	监事	监事	-	-	-
7	林桦	监事会主席、品控部总监	监事会主席	-	-	-
8	马云	职工监事、生产部总监	职工监事	-	-	-
9	朱振华	电商经理	控股股东、实际控制人朱彦华的	187,500	0.28%	-

			弟弟			
10	朱肖娟	-	控股股东、实际控制人朱彦华的姐姐	-	-	1.84%
11	刘军	-	控股股东、实际控制人朱彦华的姐夫	-	-	1.47%

(二) 董事、监事、高级管理人员相互间关系及与控股股东、实际控制人间关系:

√适用 □不适用

朱彦华、王丹丹系夫妻关系，为公司共同实际控制人，除前述关联关系外，公司董事、监事、高级管理人员之间不存在其他关联关系。

(三) 董事、监事、高级管理人员与公司签订重要协议或作出重要承诺:

√适用 □不适用

截至本公开转让说明书签署日，在公司任职并领薪的董事、监事、高级管理人员均与公司签署了《劳动合同》及《保密协议》，上述合同履行正常，不存在违约情形。公司董事、监事、高级管理人员未与公司签订其他重大商业协议。

公司董事、监事、高级管理人员均签署了《避免同业竞争的承诺函》、《关于规范和减少关联交易的承诺函》及《关于防止占用公司资金、违规提供担保的承诺》，公司董事、监事、高级管理人员还根据中国证监会及全国股转公司的有关规定对挂牌申报文件出具了相应声明和承诺。

(四) 董事、监事、高级管理人员的兼职情况

√适用 □不适用

姓名	职务	兼职公司	兼任职务	是否存在与公司利益冲突	是否对公司持续经营能力产生不利影响
朱彦华	董事长、总经理	科力恒健	执行董事	否	否
朱彦华	董事长、总经理	宁夏枸杞电子交易所(有限公司)	监事	否	否
刘义	董事	凯文管理	执行董事兼总经理	否	否
刘义	董事	浙江瑞新药业股份有限公司	董事	否	否
刘义	董事	湖南瑞华医药经营有限公司	监事	否	否
刘义	董事	贵州洲祥光电科技有限公司	监事	否	否
王建红	监事	科力恒健	监事	否	否

(五) 董事、监事、高级管理人员的对外投资情况

√适用 □不适用

姓名	职务	对外投资单位	持股比	主营业务	是否	是否对公司
----	----	--------	-----	------	----	-------

			例		存在 与公 司利 益冲 突	持续经营能 力产生不利 影响
朱彦华	董事长、 总经理	科力恒健	34.02%	投资及咨询服务	否	否
王丹丹	董事、副 总经理	科力恒健	20.98%	投资及咨询服务	否	否
刘义	董事	凯文管理	25.00%	管理及咨询服务	否	否
刘义	董事	湖南云伴颐养科技 有限公司	30.00%	养老智能化系统 和平台的开发及 推广	否	否
刘义	董事	贵州洲祥光电科技 有限公司	2.20%	手机等玻璃盖板 的喷涂加工	否	否

(六) 董事、监事、高级管理人员的适格性

事项	是或否
董事、监事、高级管理人员是否具备《公司法》规定的任职资格、履行《公司法》和公司章程规定的义务	是
董事、监事、高级管理人员最近24个月是否存在受到中国证监会行政处罚的情况	否
董事、监事、高级管理人员是否被采取证券市场禁入措施且期限尚未届满	否
董事、监事、高级管理人员是否存在全国股份转让系统认定不适合担任挂牌公司董监高的情况	否
董事、监事、高级管理人员是否因涉嫌犯罪被司法机关立案侦查或者涉嫌违法违规被中国证监会立案调查，尚未有明确结论意见	否

具体情况：

适用 不适用

(七) 董事、监事、高级管理人员的失信情况：

事项	是或否
董事是否被纳入失信联合惩戒对象	否
监事是否被纳入失信联合惩戒对象	否
高级管理人员是否被纳入失信联合惩戒对象	否

具体情况：

适用 不适用

(八) 其他情况

适用 不适用

九、 近两年内公司董事、监事、高级管理人员变动情况

信息统计	董事长是否发生变动	否
	总经理是否发生变动	否
	董事会秘书是否发生变动	否
	财务总监是否发生变动	否

适用 不适用

姓名	变动前职务	变动类型	变动后职务	变动原因
刘军	董事	离任	-	刘军因个人原因辞去董事职务，2021年9月20日公司召开2021年第一次临时股东大会选举新董事，辞职生效。
熊平	副总经理、财务总监、董事会秘书	新任	董事、副总经理、财务总监、董事会秘书	2021年9月20日公司召开2021年第一次临时股东大会审议通过提名熊平为公司第三届董事会董事。
郑武生	监事	离任	-	郑武生因个人原因辞去监事职务，2022年10月27日公司召开2022年第一次临时股东大会选举新监事，辞职生效。
王建红	-	新任	监事	2022年10月27日公司召开2022年第一次临时股东大会审议通过提名王建红为公司第四届监事会监事。

十、 财务合法合规性

事项	是或否
公司及下属子公司是否设有独立的财务部门，能够独立开展会计核算、作出财务决策	是
公司及下属子公司的财务会计制度及内控制度是否健全且得到有效执行，会计基础工作是否规范，是否符合《会计法》、《会计基础工作规范》以及《公司法》、《现金管理条例》等其他法律法规要求	是
公司是否按照《企业会计准则》和相关会计制度的规定编制并披露报告期内的财务报表，是否在所有重大方面公允地反映公司的财务状况、经营成果和现金流量，财务报表及附注是否不存在虚假记载、重大遗漏以及误导性陈述	是
公司是否存在申报财务报表未按照《企业会计准则》的要求进行会计处理，导致重要会计政策适用不当或财务报表列报错误且影响重大，需要修改申报财务报表（包括资产负债表、利润表、现金流量表、所有者权益变动表）	否
公司是否存在因财务核算不规范情形被税务机关采取核定征收企业所得税且未规范	否
公司是否存在其他财务信息披露不规范情形	否
公司是否存在个人卡收付款的情形	否
公司是否存在坐支情形	否

具体情况说明

适用 不适用

第四节 公司财务

一、 财务报表

(一) 合并财务报表

1. 合并资产负债表

单位：元

项目	2022年6月30日	2021年12月31日	2020年12月31日
流动资产：			
货币资金	7,877,255.28	9,633,270.18	8,940,083.65
结算备付金			
拆出资金			
交易性金融资产			
以公允价值计量且其变动计入当期损益的金融资产			
衍生金融资产			
应收票据			962,351.10
应收账款	17,939,708.70	18,733,876.63	28,611,949.66
应收款项融资			
预付款项	1,333,732.82	982,114.38	2,055,654.46
应收保费			
应收分保账款			
应收分保合同准备金			
其他应收款	1,123,870.67	936,610.50	770,876.24
买入返售金融资产			
存货	56,897,929.43	60,782,135.07	41,710,958.90
合同资产			
持有待售资产			
一年内到期的非流动资产			
其他流动资产	660,021.83	1,566,743.64	292,532.66
流动资产合计	85,832,518.73	92,634,750.40	83,344,406.67
非流动资产：			
发放贷款及垫款			
债权投资			
可供出售金融资产			
其他债权投资			
持有至到期投资			
长期应收款			
长期股权投资			
其他权益工具投资			
其他非流动金融资产			
投资性房地产			
固定资产	80,714,750.01	83,792,937.76	85,810,764.05
在建工程			
生产性生物资产	8,839,979.71	9,620,316.05	13,339,505.80
油气资产			
使用权资产	653,707.32	737,123.68	

无形资产	32,141,877.69	32,641,339.75	33,326,077.26
开发支出			
商誉			
长期待摊费用	1,861,808.87	1,741,498.20	1,946,972.92
递延所得税资产	6,902,821.51	6,210,142.95	8,500,917.04
其他非流动资产	733,370.00	805,604.00	1,449,280.17
非流动资产合计	131,848,315.11	135,548,962.39	144,373,517.24
资产总计	217,680,833.84	228,183,712.79	227,717,923.91
流动负债：			
短期借款	55,013,374.99	46,992,700.00	72,532,077.78
向中央银行借款			
吸收存款及同业存放			
拆入资金			
交易性金融负债			
以公允价值计量且其变动计入当期损益的金融负债			
衍生金融负债			
应付票据			
应付账款	20,232,104.47	33,334,367.66	43,123,091.78
预收款项			
合同负债	4,452,762.97	6,829,801.28	7,848,910.49
卖出回购金融资产款			
应付手续费及佣金			
应付职工薪酬	2,064,375.54	2,165,347.92	2,316,557.18
应交税费	4,304,667.05	1,622,395.21	1,619,636.30
其他应付款	19,313,122.49	23,116,969.90	43,939,818.56
应付分保账款			
保险合同准备金			
代理买卖证券款			
代理承销证券款			
持有待售负债			
一年内到期的非流动负债	3,274,488.94	3,294,488.94	113,572.92
其他流动负债	530,781.37	805,504.24	928,806.65
流动负债合计	109,185,677.82	118,161,575.15	172,422,471.66
非流动负债：			
长期借款	36,000,000.00	39,500,000.00	10,860,000.00
应付债券			
其中：优先股			
永续债			
租赁负债	493,551.07	728,673.04	
长期应付款			
预计负债			
递延收益	3,057,297.66	2,374,752.54	2,059,599.65
递延所得税负债	883,548.43	946,457.43	
其他非流动负债			
非流动负债合计	40,434,397.16	43,549,883.01	12,919,599.65
负债合计	149,620,074.98	161,711,458.16	185,342,071.31
所有者权益（或股东权益）：			
股本	66,000,000.00	66,000,000.00	64,000,000.00

其他权益工具			
其中：优先股			
永续债			
资本公积	35,401,132.08	35,401,132.08	27,401,132.08
减：库存股			
其他综合收益	-90,000.00	-90,000.00	-90,000.00
专项储备			
盈余公积	113,219.77	113,219.77	
一般风险准备			
未分配利润	-33,363,592.99	-34,952,097.22	-48,935,279.48
归属于母公司所有者权益合计	68,060,758.86	66,472,254.63	42,375,852.60
少数股东权益			
所有者权益合计	68,060,758.86	66,472,254.63	42,375,852.60
负债和所有者权益总计	217,680,833.84	228,183,712.79	227,717,923.91

2. 合并利润表

单位：元

项目	2022年1月—6月	2021年度	2020年度
一、营业总收入	80,230,993.53	187,146,886.77	133,287,550.24
其中：营业收入	80,230,993.53	187,146,886.77	133,287,550.24
利息收入			
已赚保费			
手续费及佣金收入			
二、营业总成本	76,757,244.50	171,356,033.24	119,993,296.32
其中：营业成本	58,047,822.26	132,549,907.66	89,090,406.82
利息支出			
手续费及佣金支出			
退保金			
赔付支出净额			
提取保险合同准备金净额			
保单红利支出			
分保费用			
税金及附加	1,021,929.82	2,081,667.26	1,428,009.69
销售费用	7,927,651.29	12,783,021.01	9,651,399.10
管理费用	6,674,056.52	12,073,251.21	10,295,731.57
研发费用	543,724.81	3,407,719.73	1,575,299.15
财务费用	2,542,059.80	8,460,466.37	7,952,449.99
其中：利息收入	8,192.69	42,703.70	13,662.00
利息费用	2,517,463.47	8,283,593.63	7,892,856.30
加：其他收益	1,143,290.93	5,109,992.85	3,135,369.72
投资收益（损失以“-”号填列）			4,570.00
其中：对联营企业和合营企业的投资收益			
以摊余成本计量的金融资产终止确认收益（损失以“-”号填列）			
公允价值变动收益（损失以			

“－”号填列)			
汇兑收益（损失以“－”号填列)			
信用减值损失	63,645.69	689,651.21	-695,796.24
资产减值损失	-2,754,476.15	-3,154,058.93	-681,524.42
净敞口套期收益（损失以“－”号填列)			
资产处置收益（损失以“－”号填列)	165,892.60	154,780.73	
三、营业利润（亏损以“－”号填列)	2,092,102.10	18,591,219.39	15,056,872.98
加：营业外收入	17,783.60	102,088.41	124,179.55
其中：非流动资产处置利得			
减：营业外支出	90,771.55	530,008.13	1,098,018.05
四、利润总额（亏损总额以“－”号填列)	2,019,114.15	18,163,299.67	14,083,034.48
减：所得税费用	430,609.92	3,837,170.93	3,446,154.11
五、净利润（净亏损以“－”号填列)	1,588,504.23	14,326,128.74	10,636,880.37
其中：被合并方在合并前实现的净利润			
（一）按经营持续性分类：			
1. 持续经营净利润	1,588,504.23	14,326,128.74	10,636,880.37
2. 终止经营净利润			
（二）按所有权归属分类：			
1. 少数股东损益			
2. 归属于母公司所有者的净利润	1,588,504.23	14,326,128.74	10,636,880.37
六、其他综合收益的税后净额			
归属于母公司所有者的其他综合收益的税后净额			
（一）不能重分类进损益的其他综合收益			
1. 重新计量设定受益计划变动额			
2. 权益法下不能转损益的其他综合收益			
3. 其他权益工具投资公允价值变动			
4. 企业自身信用风险公允价值变动			
（二）将重分类进损益的其他综合收益			
1. 权益法下可转损益的其他综合收益			
2. 其他债权投资公允价值变动			
3. 可供出售金融资产公允价值变动损益			
4. 持有至到期投资重分类为可供出售金融资产损益			
5. 金融资产重分类计入其他综合收益的金额			
6. 其他债权投资信用减值准备			
7. 现金流量套期储备			

8. 外币财务报表折算差额			
9. 其他			
归属于少数股东的其他综合收益的税后净额			
七、综合收益总额	1,588,504.23	14,326,128.74	10,636,880.37
归属于母公司所有者的综合收益总额	1,588,504.23	14,326,128.74	10,636,880.37
归属于少数股东的综合收益总额			
八、每股收益：			
（一）基本每股收益	0.02	0.22	0.17
（二）稀释每股收益	0.02	0.22	0.17

3. 合并现金流量表

单位：元

项目	2022年1月—6月	2021年度	2020年度
一、经营活动产生的现金流量：			
销售商品、提供劳务收到的现金	87,253,973.81	216,879,834.00	138,120,051.87
客户存款和同业存放款项净增加额			
向中央银行借款净增加额			
向其他金融机构拆入资金净增加额			
收到原保险合同保费取得的现金			
收到再保险业务现金净额			
保户储金及投资款净增加额			
处置以公允价值计量且其变动计入当期损益的金融资产净增加额			
收取利息、手续费及佣金的现金			
拆入资金净增加额			
回购业务资金净增加额			
收到的税费返还	174,739.52	496,586.99	989,355.96
收到其他与经营活动有关的现金	2,838,773.56	6,129,106.16	4,844,927.37
经营活动现金流入小计	90,267,486.89	223,505,527.15	143,954,335.20
购买商品、接受劳务支付的现金	67,075,175.99	143,644,013.54	89,739,327.41
客户贷款及垫款净增加额			
存放中央银行和同业款项净增加额			
支付原保险合同赔付款项的现金			
支付利息、手续费及佣金的现金			
支付保单红利的现金			
支付给职工以及为职工支付的现金	11,351,285.97	26,143,550.52	19,920,782.82
支付的各项税费	2,639,772.53	7,623,119.44	3,890,081.79
支付其他与经营活动有关的现金	6,920,671.98	12,278,104.43	10,464,328.95
经营活动现金流出小计	87,986,906.47	189,688,787.93	124,014,520.97
经营活动产生的现金流量净额	2,280,580.42	33,816,739.22	19,939,814.23
二、投资活动产生的现金流量：			
收回投资收到的现金			182,455.00
取得投资收益收到的现金			4,570.00
处置固定资产、无形资产和其他长期资产收回的现金净额	165,892.60	336,060.38	381.00
处置子公司及其他营业单位收到的现金净额			

收到其他与投资活动有关的现金			
投资活动现金流入小计	165,892.60	336,060.38	187,406.00
购建固定资产、无形资产和其他长期资产支付的现金	1,846,877.79	19,788,705.61	10,982,133.78
投资支付的现金			182,455.00
质押贷款净增加额			
取得子公司及其他营业单位支付的现金净额			
支付其他与投资活动有关的现金			
投资活动现金流出小计	1,846,877.79	19,788,705.61	11,164,588.78
投资活动产生的现金流量净额	-1,680,985.19	-19,452,645.23	-10,977,182.78
三、筹资活动产生的现金流量：			
吸收投资收到的现金		10,000,000.00	
其中：子公司吸收少数股东投资收到的现金			
取得借款收到的现金	33,900,000.00	157,200,000.00	83,350,000.00
发行债券收到的现金			
收到其他与筹资活动有关的现金			7,644,390.00
筹资活动现金流入小计	33,900,000.00	167,200,000.00	90,994,390.00
偿还债务支付的现金	29,400,000.00	151,150,000.00	87,500,000.00
分配股利、利润或偿付利息支付的现金	2,994,855.13	6,904,918.98	6,304,707.86
其中：子公司支付给少数股东的股利、利润			
支付其他与筹资活动有关的现金	3,860,755.00	22,815,988.48	
筹资活动现金流出小计	36,255,610.13	180,870,907.46	93,804,707.86
筹资活动产生的现金流量净额	-2,355,610.13	-13,670,907.46	-2,810,317.86
四、汇率变动对现金及现金等价物的影响			
五、现金及现金等价物净增加额	-1,756,014.90	693,186.53	6,152,313.59
加：期初现金及现金等价物余额	9,633,270.18	8,940,083.65	2,787,770.06
六、期末现金及现金等价物余额	7,877,255.28	9,633,270.18	8,940,083.65

4. 合并所有者权益变动表

2022年1月—6月合并所有者权益变动表

单位：元

	归属于母公司所有者权益											少数 股东 权益	所有者 权益
	股本	其他权益工具			资本公积	减： 库存 股	其他综合 收益	专项 储备	盈余公积	一般 风险 准备	未分配利润		
		优先 股	永续 债	其他									
一、上年期末余额	66,000,000.00				35,401,132.08		-90,000.00		113,219.77		-34,952,097.22		66,472,254.63
加：会计政策变更													
前期差错更正													
同一控制下企业合 并													
其他													
二、本年期初余额	66,000,000.00				35,401,132.08		-90,000.00		113,219.77		-34,952,097.22		66,472,254.63
三、本期增减变动金额 (减少以“-”号填 列)											1,588,504.23		1,588,504.23
(一) 综合收益总额											1,588,504.23		1,588,504.23
(二) 所有者投入和减 少资本													
1. 股东投入的普通股													
2. 其他权益工具持有 者投入资本													
3. 股份支付计入所有 者权益的金额													
4. 其他													
(三) 利润分配													
1. 提取盈余公积													
2. 提取一般风险准备													

3. 对所有者（或股东）的分配													
4. 其他													
（四）所有者权益内部结转													
1. 资本公积转增资本（或股本）													
2. 盈余公积转增资本（或股本）													
3. 盈余公积弥补亏损													
4. 设定受益计划变动额结转留存收益													
5. 其他综合收益结转留存收益													
6. 其他													
（五）专项储备													
1. 本期提取													
2. 本期使用													
（六）其他													
四、本年期末余额	66,000,000.00				35,401,132.08		-90,000.00		113,219.77		-33,363,592.99		68,060,758.86

2021 年度合并所有者权益变动表

单位：元

	归属于母公司所有者权益											少数 股东 权益	所有者 权益
	股本	其他权益工具			资本公积	减： 库存 股	其他综合 收益	专项 储备	盈余公积	一般 风险 准备	未分配利润		
		优先 股	永续 债	其他									
一、上年期末余额	64,000,000.00				27,401,132.08		-90,000.00				-48,935,279.48		42,375,852.60
加：会计政策变更											-229,726.71		-229,726.71
前期差错更正													

同一控制下企业合并												
其他												
二、本年期初余额	64,000,000.00			27,401,132.08		-90,000.00				-49,165,006.19		42,146,125.89
三、本期增减变动金额 (减少以“-”号填列)	2,000,000.00			8,000,000.00				113,219.77		14,212,908.97		24,326,128.74
(一) 综合收益总额										14,326,128.74		14,326,128.74
(二) 所有者投入和减少资本	2,000,000.00			8,000,000.00								10,000,000.00
1. 股东投入的普通股	2,000,000.00			8,000,000.00								10,000,000.00
2. 其他权益工具持有者投入资本												
3. 股份支付计入所有者权益的金额												
4. 其他												
(三) 利润分配								113,219.77		-113,219.77		
1. 提取盈余公积								113,219.77		-113,219.77		
2. 提取一般风险准备												
3. 对所有者(或股东)的分配												
4. 其他												
(四) 所有者权益内部结转												
1. 资本公积转增资本(或股本)												
2. 盈余公积转增资本(或股本)												
3. 盈余公积弥补亏损												
4. 设定受益计划变动额结转留存收益												
5. 其他综合收益结转留存收益												

6. 其他													
(五) 专项储备													
1. 本期提取													
2. 本期使用													
(六) 其他													
四、本年期末余额	66,000,000.00				35,401,132.08		-90,000.00		113,219.77		-34,952,097.22		66,472,254.63

2020 年度合并所有者权益变动表

单位：元

	归属于母公司所有者权益											少数 股东 权益	所有者 权益
	股本	其他权益工具			资本公积	减： 库存 股	其他综合 收益	专项 储备	盈余 公积	一般 风险 准备	未分配利润		
		优先 股	永续 债	其他									
一、上年期末余额	64,000,000.00				27,401,132.08		-90,000.00				-59,572,159.85		31,738,972.23
加：会计政策变更													
前期差错更正													
同一控制下企业合并													
其他													
二、本年期初余额	64,000,000.00				27,401,132.08		-90,000.00				-59,572,159.85		31,738,972.23
三、本期增减变动金额 (减少以“-”号填列)											10,636,880.37		10,636,880.37
(一) 综合收益总额											10,636,880.37		10,636,880.37
(二) 所有者投入和减少资本													
1. 股东投入的普通股													
2. 其他权益工具持有者投入资本													
3. 股份支付计入所有者权益的金额													

4. 其他													
(三) 利润分配													
1. 提取盈余公积													
2. 提取一般风险准备													
3. 对所有者（或股东）的分配													
4. 其他													
(四) 所有者权益内部结转													
1. 资本公积转增资本（或股本）													
2. 盈余公积转增资本（或股本）													
3. 盈余公积弥补亏损													
4. 设定受益计划变动额结转留存收益													
5. 其他综合收益结转留存收益													
6. 其他													
(五) 专项储备													
1. 本期提取													
2. 本期使用													
(六) 其他													
四、本年期末余额	64,000,000.00				27,401,132.08		-90,000.00				-48,935,279.48		42,375,852.60

(二) 母公司财务报表

1. 母公司资产负债表

单位：元

项目	2022年6月30日	2021年12月31日	2020年12月31日
流动资产：			
货币资金	6,074,666.60	4,295,608.71	5,968,029.22
交易性金融资产			
以公允价值计量且其变动计入当期损益的金融资产			
衍生金融资产			
应收票据			
应收账款	28,644,043.68	28,504,880.30	38,320,543.83
应收款项融资			
预付款项	4,104,269.54	3,063,042.74	3,514,443.35
其他应收款	40,101,620.73	40,740,541.85	13,279,198.78
存货	36,889,235.92	41,063,531.85	18,228,169.55
合同资产			
持有待售资产			
一年内到期的非流动资产			
其他流动资产	356,679.23	240,142.88	230,000.00
流动资产合计	116,170,515.70	117,907,748.33	79,540,384.73
非流动资产：			
债权投资			
其他债权投资			
可供出售金融资产			
持有至到期投资			
长期应收款			
长期股权投资	15,000,000.00	15,000,000.00	15,000,000.00
其他权益工具投资			
其他非流动金融资产			
投资性房地产			
固定资产	39,081,500.88	40,664,409.98	39,638,355.31
在建工程			
生产性生物资产			
油气资产			
使用权资产			
无形资产	3,181,916.71	3,270,185.57	3,132,366.83
开发支出			
商誉			
长期待摊费用	1,543,834.26	1,363,082.03	1,599,332.47
递延所得税资产	1,210,720.74	1,027,238.44	4,157,314.95
其他非流动资产	82,500.00		262,595.13
非流动资产合计	60,100,472.59	61,324,916.02	63,789,964.69
资产总计	176,270,988.29	179,232,664.35	143,330,349.42
流动负债：			
短期借款	5,920,883.31	3,911,700.00	26,948,952.78

交易性金融负债			
以公允价值计量且其变动计入当期损益的金融负债			
衍生金融负债			
应付票据			
应付账款	7,601,024.62	13,614,184.92	9,615,878.27
预收款项			
合同负债	4,372,556.49	5,293,449.23	5,342,560.51
应付职工薪酬	1,353,935.25	1,488,608.31	1,161,396.03
应交税费	4,089,724.38	1,304,028.49	1,302,745.07
其他应付款	3,566,463.34	4,866,732.32	9,527,580.26
持有待售负债			
一年内到期的非流动负债	3,065,000.00	3,085,000.00	113,572.92
其他流动负债	568,432.35	671,407.38	694,532.87
流动负债合计	30,538,019.74	34,235,110.65	54,707,218.71
非流动负债：			
长期借款	36,000,000.00	39,500,000.00	10,860,000.00
应付债券			
其中：优先股			
永续债			
租赁负债			
长期应付款			
预计负债			
递延收益	2,825,479.50	2,129,298.00	2,059,599.65
递延所得税负债	864,170.06	924,925.90	
其他非流动负债			
非流动负债合计	39,689,649.56	42,554,223.90	12,919,599.65
负债合计	70,227,669.30	76,789,334.55	67,626,818.36
所有者权益：			
股本	66,000,000.00	66,000,000.00	64,000,000.00
其他权益工具			
其中：优先股			
永续债			
资本公积	35,401,132.08	35,401,132.08	27,401,132.08
减：库存股			
其他综合收益	-90,000.00	-90,000.00	-90,000.00
专项储备			
盈余公积	113,219.77	113,219.77	
一般风险准备			
未分配利润	4,618,967.14	1,018,977.95	-15,607,601.02
所有者权益合计	106,043,318.99	102,443,329.80	75,703,531.06
负债和所有者权益合计	176,270,988.29	179,232,664.35	143,330,349.42

2. 母公司利润表

单位：元

项目	2022年1月—6月	2021年度	2020年度
----	------------	--------	--------

一、营业收入	41,201,957.30	94,550,395.69	57,999,071.88
减：营业成本	25,627,111.31	53,479,522.49	33,662,241.10
税金及附加	632,323.66	1,189,694.04	826,094.11
销售费用	5,749,855.82	9,418,822.81	7,187,799.58
管理费用	3,853,772.43	5,985,447.76	4,584,928.13
研发费用	521,215.26	2,732,430.70	1,061,770.35
财务费用	562,935.76	3,385,820.30	2,809,990.60
其中：利息收入	3,027.68	15,375.61	7,199.19
利息费用	560,135.81	3,382,081.64	2,703,596.82
加：其他收益	943,202.71	3,648,286.44	1,692,007.69
投资收益（损失以“-”号填列）			
其中：对联营企业和合营企业的投资收益			
以摊余成本计量的金融资产终止确认收益（损失以“-”号填列）			
净敞口套期收益（损失以“-”号填列）			
公允价值变动收益（损失以“-”号填列）			
信用减值损失	-203,510.43	321,264.18	-148,917.72
资产减值损失	-388,756.05	-622,780.56	-347,102.09
资产处置收益（损失以“-”号填列）			
二、营业利润（亏损以“-”号填列）	4,605,679.29	21,705,427.65	9,062,235.89
加：营业外收入	7,580.49	7,120.67	62,630.50
减：营业外支出	71,311.25	317,807.76	326,800.31
三、利润总额（亏损总额以“-”号填列）	4,541,948.53	21,394,740.56	8,798,066.08
减：所得税费用	941,959.34	4,654,941.82	1,960,833.05
四、净利润（净亏损以“-”号填列）	3,599,989.19	16,739,798.74	6,837,233.03
（一）持续经营净利润	3,599,989.19	16,739,798.74	6,837,233.03
（二）终止经营净利润			
五、其他综合收益的税后净额			
（一）不能重分类进损益的其他综合收益			
1. 重新计量设定受益计划变动额			
2. 权益法下不能转损益的其他综合收益			
3. 其他权益工具投资公允价值变动			
4. 企业自身信用风险公允价值变动			
（二）将重分类进损益的其他综合收益			
1. 权益法下可转损益的其他综合收益			
2. 其他债权投资公允价值变动			
3. 金融资产重分类计入其他综合收益			

的金额			
4. 其他债权投资信用减值准备			
5. 可供出售金融资产公允价值变动损益			
6. 持有至到期投资重分类为可供出售金融资产损益			
7. 现金流量套期储备			
8. 外币财务报表折算差额			
9. 其他			
六、综合收益总额	3,599,989.19	16,739,798.74	6,837,233.03
七、每股收益：			
（一）基本每股收益			
（二）稀释每股收益			

3. 母公司现金流量表

单位：元

项目	2022年1月—6月	2021年度	2020年度
一、经营活动产生的现金流量：			
销售商品、提供劳务收到的现金	44,851,019.75	115,303,022.01	66,505,410.82
收到的税费返还		4,621.47	6,151.52
收到其他与经营活动有关的现金	3,422,361.73	4,484,372.63	3,668,637.03
经营活动现金流入小计	48,273,381.48	119,792,016.11	70,180,199.37
购买商品、接受劳务支付的现金	27,782,420.69	72,984,332.96	33,964,506.28
支付给职工以及为职工支付的现金	6,713,244.22	10,837,958.80	7,246,037.33
支付的各项税费	2,058,098.25	6,035,801.83	3,574,802.23
支付其他与经营活动有关的现金	6,031,113.24	32,724,438.53	21,156,668.48
经营活动现金流出小计	42,584,876.40	122,582,532.12	65,942,014.32
经营活动产生的现金流量净额	5,688,505.08	-2,790,516.01	4,238,185.05
二、投资活动产生的现金流量：			
收回投资收到的现金			
取得投资收益收到的现金			
处置固定资产、无形资产和其他长期资产收回的现金净额		4,424.78	
处置子公司及其他营业单位收到的现金净额			
收到其他与投资活动有关的现金			
投资活动现金流入小计		4,424.78	
购建固定资产、无形资产和其他长期资产支付的现金	936,094.69	4,671,632.44	1,257,009.48
投资支付的现金			
取得子公司及其他营业单位支付的现金净额			
支付其他与投资活动有关的现金			
投资活动现金流出小计	936,094.69	4,671,632.44	1,257,009.48
投资活动产生的现金流量净额	- 936,094.69	-4,667,207.66	-1,257,009.48
三、筹资活动产生的现金流量：			
吸收投资收到的现金		10,000,000.00	

取得借款收到的现金	5,900,000.00	81,500,000.00	37,850,000.00
发行债券收到的现金			
收到其他与筹资活动有关的现金			6,713,000.00
筹资活动现金流入小计	5,900,000.00	91,500,000.00	44,563,000.00
偿还债务支付的现金	7,400,000.00	72,950,000.00	39,900,000.00
分配股利、利润或偿付利息支付的现金	1,473,352.50	3,276,803.36	2,695,720.11
支付其他与筹资活动有关的现金		9,487,893.48	
筹资活动现金流出小计	8,873,352.50	85,714,696.84	42,595,720.11
筹资活动产生的现金流量净额	-2,973,352.50	5,785,303.16	1,967,279.89
四、汇率变动对现金及现金等价物的影响			
五、现金及现金等价物净增加额	1,779,057.89	-1,672,420.51	4,948,455.46
加：期初现金及现金等价物余额	4,295,608.71	5,968,029.22	1,019,573.76
六、期末现金及现金等价物余额	6,074,666.60	4,295,608.71	5,968,029.22

结转												
1. 资本公积转增资本 (或股本)												
2. 盈余公积转增资本 (或股本)												
3. 盈余公积弥补亏损												
4. 设定受益计划变动额 结转留存收益												
5. 其他综合收益结转留 存收益												
6. 其他												
(五) 专项储备												
1. 本期提取												
2. 本期使用												
(六) 其他												
四、本期末余额	66,000,000.00				35,401,132.08		-90,000.00		113,219.77		4,618,967.14	106,043,318.99

2021年度母公司所有者权益变动表

单位：元

	股本	其他权益工具			资本公积	减： 库存 股	其他综合 收益	专项 储备	盈余公积	一般 风险 准备	未分配利润	所有者权益合 计
		优先 股	永续 债	其他								
一、上年期末余额	64,000,000.00				27,401,132.08		-90,000.00				-15,607,601.02	75,703,531.06
加：会计政策变更												
前期差错更正												
其他												
二、本年期初余额	64,000,000.00				27,401,132.08		-90,000.00				-15,607,601.02	75,703,531.06
三、本期增减变动金额 (减少以“-”号填 列)	2,000,000.00				8,000,000.00				113,219.77		16,626,578.97	26,739,798.74
(一) 综合收益总额											16,739,798.74	16,739,798.74

(二) 所有者投入和减少资本	2,000,000.00				8,000,000.00							10,000,000.00
1. 股东投入的普通股	2,000,000.00				8,000,000.00							10,000,000.00
2. 其他权益工具持有者投入资本												
3. 股份支付计入所有者权益的金额												
4. 其他												
(三) 利润分配								113,219.77		-113,219.77		
1. 提取盈余公积								113,219.77		-113,219.77		
2. 提取一般风险准备												
3. 对所有者(或股东)的分配												
4. 其他												
(四) 所有者权益内部结转												
1. 资本公积转增资本(或股本)												
2. 盈余公积转增资本(或股本)												
3. 盈余公积弥补亏损												
4. 设定受益计划变动额结转留存收益												
5. 其他综合收益结转留存收益												
6. 其他												
(五) 专项储备												
1. 本期提取												
2. 本期使用												
(六) 其他												
四、本年期末余额	66,000,000.00				35,401,132.08		-90,000.00	113,219.77		1,018,977.95		102,443,329.80

2020年度母公司所有者权益变动表

单位：元

	股本	其他权益工具			资本公积	减：库存股	其他综合收益	专项储备	盈余公积	一般风险准备	未分配利润	所有者权益合计
		优先股	永续债	其他								
一、上年期末余额	64,000,000.00				27,401,132.08		-90,000.00				-22,444,834.05	68,866,298.03
加：会计政策变更												
前期差错更正												
其他												
二、本年期初余额	64,000,000.00				27,401,132.08		-90,000.00				-22,444,834.05	68,866,298.03
三、本期增减变动金额 (减少以“-”号填列)											6,837,233.03	6,837,233.03
(一)综合收益总额											6,837,233.03	6,837,233.03
(二)所有者投入和减少资本												
1. 股东投入的普通股												
2. 其他权益工具持有者投入资本												
3. 股份支付计入所有者权益的金额												
4. 其他												
(三)利润分配												
1. 提取盈余公积												
2. 提取一般风险准备												
3. 对所有者(或股东)的分配												
4. 其他												
(四)所有者权益内部结转												
1. 资本公积转增资本(或股本)												

2. 盈余公积转增资本 (或股本)												
3. 盈余公积弥补亏损												
4. 设定受益计划变动额 结转留存收益												
5. 其他综合收益结转留 存收益												
6. 其他												
(五) 专项储备												
1. 本期提取												
2. 本期使用												
(六) 其他												
四、本年期末余额	64,000,000.00				27,401,132.08		-90,000.00				-15,607,601.02	75,703,531.06

(三) 财务报表的编制基础、合并财务报表范围及变化情况

1. 财务报表的编制基础

(一) 编制基础

本公司财务报表以持续经营为编制基础。

(二) 持续经营能力评价

本公司不存在导致对报告期末起 12 个月内的持续经营能力产生重大疑虑的事项或情况。

2. 合并财务报表范围及变化情况

(1) 合并财务报表范围

适用 不适用

序号	名称	持股比例	表决权比例	至最近一期期末实际投资额(万元)	纳入合并范围的期间	合并类型	取得方式
1	宁夏早康生物科技有限公司	100.00%	100.00%	1,500.00	2020年1月-2022年6月	子公司	设立
2	上海红五千实业有限公司	100.00%	100.00%	300.00	2020年1月-2022年6月	子公司	设立
3	上海杞动实业有限公司	100.00%	100.00%	100.00	2020年1月-2022年6月	子公司	设立
4	湖南杞康电子商务有限公司	100.00%	100.00%	0.00	2021年9月-2022年6月	非同一控制下企业合并	受让
5	中宁县宝丰源枸杞专业合作社	0.00%	0.00%	0.00	2020年1月-2022年6月	同一控制下业务合并	同一控制下业务合并
6	北京杞维康商贸有限责任公司	100.00%	100.00%	0.00	2020年1月-2021年9月	子公司	设立

宝丰源于 2017 年由任进宁、郭银花、张振忠、任林、亢天福共同设立，无实缴出资。设立人均为本公司员工，任进宁、任林、亢天福任本公司基地管理人员，郭银花任车间主任、张振忠任车间操作员。宝丰源的股东所持宝丰源的股份均代早康枸杞持有。宝丰源合作社自设立以来，其管理层均由早康枸杞委派，其业务、财务等日常经营活动均由早康枸杞统一管理，种植出的产品全部销售给公司，且定价由公司决定。本公司具有实际能力以单方面主导宝丰源的相关活动而享有可变回报，并且有能力运用对其的权力影响其回报金额。故将其纳入合并财务报表范围。

宝丰源于 2022 年 7 月注销，北京杞维康于 2021 年 9 月注销。

(2) 民办非企业法人

适用 不适用

(3) 合并范围发生变更的原因说明

适用 不适用

1、公司于 2021 年 9 月购入湖南杞康 100.00% 股权，形成非同一控制下企业合并，湖南杞康于 2021 年 9 月纳入合并财务报表范围。

2、北京杞维康于 2021 年 9 月注销，并于 2021 年 9 月被移除合并财务报表范围。

二、 审计意见

事项	是或否
公司财务报告是否被出具标准无保留的审计意见	是

公司聘请的天健会计师事务所（特殊普通合伙）对公司财务报表进行了审计，包括 2020 年 12 月 31 日、2021 年 12 月 31 日、2022 年 6 月 30 日的合并及母公司资产负债表，2020 年度、2021 年度、2022 年 1-6 月的合并及母公司利润表、合并及母公司现金流量表、合并及母公司所有者权益变动表，以及相关财务报表附注，并出具了标准无保留意见的《审计报告》。

三、 报告期内采用的主要会计政策和会计估计

（一） 报告期内采用的主要会计政策和会计估计

重要提示：本公司根据实际生产经营特点针对金融工具减值、固定资产折旧、无形资产摊销、收入确认等交易或事项制定了具体会计政策和会计估计。

（一） 遵循企业会计准则的声明

本公司所编制的财务报表符合企业会计准则的要求，真实、完整地反映了公司的财务状况、经营成果和现金流量等有关信息。

（二） 会计期间

会计年度自公历 1 月 1 日起至 12 月 31 日止。本财务报表所载财务信息的会计期间为 2020 年 1 月 1 日起至 2022 年 6 月 30 日止。

（三） 营业周期

公司经营业务的营业周期较短，以 12 个月作为资产和负债的流动性划分标准。

（四） 记账本位币

采用人民币为记账本位币。

（五） 同一控制下和非同一控制下企业合并的会计处理方法

1. 同一控制下企业合并的会计处理方法

公司在企业合并中取得的资产和负债，按照合并日被合并方在最终控制方合并财务报表中的账面价值计量。公司按照被合并方所有者权益在最终控制方合并财务报表中的账面价值份额与支付的合并对价账面价值或发行股份面值总额的差额，调整资本公积；资本公积不足冲减的，调整留存收益。

2. 非同一控制下企业合并的会计处理方法

公司在购买日对合并成本大于合并中取得的被购买方可辨认净资产公允价值份额的差额，确

认为商誉；如果合并成本小于合并中取得的被购买方可辨认净资产公允价值份额，首先对取得的被购买方各项可辨认资产、负债及或有负债的公允价值以及合并成本的计量进行复核，经复核后合并成本仍小于合并中取得的被购买方可辨认净资产公允价值份额的，其差额计入当期损益。

（六）合并财务报表的编制方法

母公司将其控制的所有子公司纳入合并财务报表的合并范围。合并财务报表以母公司及其子公司的财务报表为基础，根据其他有关资料，由母公司按照《企业会计准则第 33 号——合并财务报表》编制。

（七）现金及现金等价物的确定标准

列示于现金流量表中的现金是指库存现金以及可以随时用于支付的存款。现金等价物是指企业持有的期限短、流动性强、易于转换为已知金额现金、价值变动风险很小的投资。

（八）外币业务折算

外币交易在初始确认时，采用交易发生日即期汇率的近似汇率折算为人民币金额。资产负债表日，外币货币性项目采用资产负债表日即期汇率折算，因汇率不同而产生的汇兑差额，除与购建符合资本化条件资产有关的外币专门借款本金及利息的汇兑差额外，计入当期损益；以历史成本计量的外币非货币性项目仍采用交易发生日即期汇率的近似汇率折算，不改变其人民币金额；以公允价值计量的外币非货币性项目，采用公允价值确定日的即期汇率折算，差额计入当期损益或其他综合收益。

（九）金融工具

1. 金融资产和金融负债的分类

金融资产在初始确认时划分为以下三类：（1）以摊余成本计量的金融资产；（2）以公允价值计量且其变动计入其他综合收益的金融资产；（3）以公允价值计量且其变动计入当期损益的金融资产。

金融负债在初始确认时划分为以下四类：（1）以公允价值计量且其变动计入当期损益的金融负债；（2）金融资产转移不符合终止确认条件或继续涉入被转移金融资产所形成的金融负债；（3）不属于上述（1）或（2）的财务担保合同，以及不属于上述（1）并以低于市场利率贷款的贷款承诺；（4）以摊余成本计量的金融负债。

2. 金融资产和金融负债的确认依据、计量方法和终止确认条件

（1）金融资产和金融负债的确认依据和初始计量方法

公司成为金融工具合同的一方时，确认一项金融资产或金融负债。初始确认金融资产或金融负债时，按照公允价值计量；对于以公允价值计量且其变动计入当期损益的金融资产和金融负债，相关交易费用直接计入当期损益；对于其他类别的金融资产或金融负债，相关交易费用计入初始确认金额。但是，公司初始确认的应收账款未包含重大融资成分或公司不考虑未超过一年的合同中的融资成分的，按照《企业会计准则第 14 号——收入》所定义的交易价格进行初始计量。

（2）金融资产的后续计量方法

1) 以摊余成本计量的金融资产

采用实际利率法，按照摊余成本进行后续计量。以摊余成本计量且不属于任何套期关系的一部分的金融资产所产生的利得或损失，在终止确认、重分类、按照实际利率法摊销或确认减值时，计入当期损益。

2) 以公允价值计量且其变动计入其他综合收益的债务工具投资

采用公允价值进行后续计量。采用实际利率法计算的利息、减值损失或利得及汇兑损益计入当期损益，其他利得或损失计入其他综合收益。终止确认时，将之前计入其他综合收益的累计利得或损失从其他综合收益中转出，计入当期损益。

3) 以公允价值计量且其变动计入其他综合收益的权益工具投资

采用公允价值进行后续计量。获得的股利（属于投资成本收回部分的除外）计入当期损益，其他利得或损失计入其他综合收益。终止确认时，将之前计入其他综合收益的累计利得或损失从其他综合收益中转出，计入留存收益。

4) 以公允价值计量且其变动计入当期损益的金融资产

采用公允价值进行后续计量，产生的利得或损失（包括利息和股利收入）计入当期损益，除非该金融资产属于套期关系的一部分。

(3) 金融负债的后续计量方法

1) 以公允价值计量且其变动计入当期损益的金融负债

此类金融负债包括交易性金融负债（含属于金融负债的衍生工具）和指定为以公允价值计量且其变动计入当期损益的金融负债。对于此类金融负债以公允价值进行后续计量。因公司自身信用风险变动引起的指定为以公允价值计量且其变动计入当期损益的金融负债的公允价值变动金额计入其他综合收益，除非该处理会造成或扩大损益中的会计错配。此类金融负债产生的其他利得或损失（包括利息费用、除因公司自身信用风险变动引起的公允价值变动）计入当期损益，除非该金融负债属于套期关系的一部分。终止确认时，将之前计入其他综合收益的累计利得或损失从其他综合收益中转出，计入留存收益。

2) 金融资产转移不符合终止确认条件或继续涉入被转移金融资产所形成的金融负债

按照《企业会计准则第 23 号——金融资产转移》相关规定进行计量。

3) 不属于上述 1) 或 2) 的财务担保合同，以及不属于上述 1) 并以低于市场利率贷款的贷款承诺

在初始确认后按照下列两项金额之中的较高者进行后续计量：① 按照金融工具的减值规定确定的损失准备金额；② 初始确认金额扣除按照《企业会计准则第 14 号——收入》相关规定所确定的累计摊销额后的余额。

4) 以摊余成本计量的金融负债

采用实际利率法以摊余成本计量。以摊余成本计量且不属于任何套期关系的一部分的金融负债所产生的利得或损失，在终止确认、按照实际利率法摊销时计入当期损益。

(4) 金融资产和金融负债的终止确认

1) 当满足下列条件之一时，终止确认金融资产：

① 收取金融资产现金流量的合同权利已终止；

② 金融资产已转移，且该转移满足《企业会计准则第23号——金融资产转移》关于金融资产终止确认的规定。

2) 当金融负债（或其一部分）的现时义务已经解除时，相应终止确认该金融负债（或该部分金融负债）。

3. 金融资产转移的确认依据和计量方法

公司转移了金融资产所有权上几乎所有的风险和报酬的，终止确认该金融资产，并将转移中产生或保留的权利和义务单独确认为资产或负债；保留了金融资产所有权上几乎所有的风险和报酬的，继续确认所转移的金融资产。公司既没有转移也没有保留金融资产所有权上几乎所有的风险和报酬的，分别下列情况处理：(1) 未保留对该金融资产控制的，终止确认该金融资产，并将转移中产生或保留的权利和义务单独确认为资产或负债；(2) 保留了对该金融资产控制的，按照继续涉入所转移金融资产的程度确认有关金融资产，并相应确认有关负债。

金融资产整体转移满足终止确认条件的，将下列两项金额的差额计入当期损益：(1) 所转移金融资产在终止确认日的账面价值；(2) 因转移金融资产而收到的对价，与原直接计入其他综合收益的公允价值变动累计额中对应终止确认部分的金额（涉及转移的金融资产为以公允价值计量且其变动计入其他综合收益的债务工具投资）之和。转移了金融资产的一部分，且该被转移部分整体满足终止确认条件的，将转移前金融资产整体的账面价值，在终止确认部分和继续确认部分之间，按照转移日各自的相对公允价值进行分摊，并将下列两项金额的差额计入当期损益：(1) 终止确认部分的账面价值；(2) 终止确认部分的对价，与原直接计入其他综合收益的公允价值变动累计额中对应终止确认部分的金额（涉及转移的金融资产为以公允价值计量且其变动计入其他综合收益的债务工具投资）之和。

4. 金融资产和金融负债的公允价值确定方法

公司采用在当前情况下适用并且有足够可利用数据和其他信息支持的估值技术确定相关金融资产和金融负债的公允价值。公司将估值技术使用的输入值分以下层级，并依次使用：

(1) 第一层次输入值是在计量日能够取得的相同资产或负债在活跃市场上未经调整的报价；

(2) 第二层次输入值是除第一层次输入值外相关资产或负债直接或间接可观察的输入值，包括：活跃市场中类似资产或负债的报价；非活跃市场中相同或类似资产或负债的报价；除报价以外的其他可观察输入值，如在正常报价间隔期间可观察的利率和收益率曲线等；市场验证的输入值等；

(3) 第三层次输入值是相关资产或负债的不可观察输入值，包括不能直接观察或无法由可观察市场数据验证的利率、股票波动率、企业合并中承担的弃置义务的未来现金流量、使用自身数据作出的财务预测等。

5. 金融工具减值

(1) 金融工具减值计量和会计处理

公司以预期信用损失为基础，对以摊余成本计量的金融资产、以公允价值计量且其变动计入其他综合收益的债务工具投资、合同资产、租赁应收款、分类为以公允价值计量且其变动计入当期损益的金融负债以外的贷款承诺、不属于以公允价值计量且其变动计入当期损益的金融负债或不属于金融资产转移不符合终止确认条件或继续涉入被转移金融资产所形成的金融负债的财务担保合同进行减值处理并确认损失准备。

预期信用损失，是指以发生违约的风险为权重的金融工具信用损失的加权平均值。信用损失，是指公司按照原实际利率折现的、根据合同应收的所有合同现金流量与预期收取的所有现金流量之间的差额，即全部现金短缺的现值。其中，对于公司购买或源生的已发生信用减值的金融资产，按照该金融资产经信用调整的实际利率折现。

对于购买或源生的已发生信用减值的金融资产，公司在资产负债表日仅将自初始确认后整个存续期内预期信用损失的累计变动确认为损失准备。

对于由《企业会计准则第14号——收入》规范的交易形成的应收款项及合同资产，公司运用简化计量方法，按照相当于整个存续期内的预期信用损失金额计量损失准备。

除上述计量方法以外的金融资产，公司在每个资产负债表日评估其信用风险自初始确认后是否已经显著增加。如果信用风险自初始确认后已显著增加，公司按照整个存续期内预期信用损失的金额计量损失准备；如果信用风险自初始确认后未显著增加，公司按照该金融工具未来12个月内预期信用损失的金额计量损失准备。

公司利用可获得的合理且有依据的信息，包括前瞻性信息，通过比较金融工具在资产负债表日发生违约的风险与在初始确认日发生违约的风险，以确定金融工具的信用风险自初始确认后是否已显著增加。

于资产负债表日，若公司判断金融工具只具有较低的信用风险，则假定该金融工具的信用风险自初始确认后并未显著增加。

公司以单项金融工具或金融工具组合为基础评估预期信用风险和计量预期信用损失。当以金融工具组合为基础时，公司以共同风险特征为依据，将金融工具划分为不同组合。

公司在每个资产负债表日重新计量预期信用损失，由此形成的损失准备的增加或转回金额，作为减值损失或利得计入当期损益。对于以摊余成本计量的金融资产，损失准备抵减该金融资产在资产负债表中列示的账面价值；对于以公允价值计量且其变动计入其他综合收益的债权投资，公司在其他综合收益中确认其损失准备，不抵减该金融资产的账面价值。

(2) 按组合评估预期信用风险并采用三阶段模型计量预期信用损失的金融工具

项 目	确定组合的依据	计量预期信用损失的方法
其他应收款——账龄组合	账龄	参考历史信用损失经验，结合当前状况以及对未来经济状况的预测，

其他应收款——合并范围内关联方往来组合	本公司合并范围内关联方往来款项	通过违约风险敞口和未来 12 个月内或整个存续期预期信用损失率，计算预期信用损失
(3) 采用简化计量方法，按组合计量预期信用损失的应收款项		
1) 具体组合及计量预期信用损失的方法		
项 目	确定组合的依据	计量预期信用损失的方法
应收银行承兑汇票	票据类型	参考历史信用损失经验，结合当前状况以及对未来经济状况的预测，通过违约风险敞口和整个存续期预期信用损失率，计算预期信用损失
应收商业承兑汇票		
应收账款——合并范围内关联方往来组合	本公司合并范围内关联方往来款项	参考历史信用损失经验，结合当前状况以及对未来经济状况的预测，编制应收账款账龄与整个存续期预期信用损失率对照表，计算预期信用损失
应收账款——账龄组合	账龄	参考历史信用损失经验，结合当前状况以及对未来经济状况的预测，编制应收账款账龄与整个存续期预期信用损失率对照表，计算预期信用损失
2) 应收账款——账龄组合的账龄与整个存续期预期信用损失率对照表		
账 龄	应收账款 预期信用损失率 (%)	
1 年以内 (含, 下同)	5.00	
1-2 年	10.00	
2-3 年	50.00	
3 年以上	100.00	
6. 金融资产和金融负债的抵销		
<p>金融资产和金融负债在资产负债表内分别列示，不相互抵销。但同时满足下列条件的，公司以相互抵销后的净额在资产负债表内列示：(1) 公司具有抵销已确认金额的法定权利，且该种法定权利是当前可执行的；(2) 公司计划以净额结算，或同时变现该金融资产和清偿该金融负债。</p> <p>不满足终止确认条件的金融资产转移，公司不对已转移的金融资产和相关负债进行抵销。</p>		
(十) 存货		
1. 存货的分类		
<p>存货包括在日常活动中持有以备出售的产成品或商品、处在生产过程中的在产品、在生产过程或提供劳务过程中耗用的材料和物料等。</p>		
2. 发出存货的计价方法		
<p>发出存货采用月末一次加权平均法。</p>		
3. 存货可变现净值的确定依据		
<p>资产负债表日，存货采用成本与可变现净值孰低计量，按照存货类别成本高于可变现净值的差额计提存货跌价准备。直接用于出售的存货，在正常生产经营过程中以该存货的估计售价减去估计的销售费用和相关税费后的金额确定其可变现净值；需要经过加工的存货，在正常生产经营</p>		

过程中以所生产的产成品的估计售价减去至完工时估计将要发生的成本、估计的销售费用和相关税费后的金额确定其可变现净值；资产负债表日，同一项存货中一部分有合同价格约定、其他部分不存在合同价格的，分别确定其可变现净值，并与其对应的成本进行比较，分别确定存货跌价准备的计提或转回的金额。

4. 存货的盘存制度

存货的盘存制度为永续盘存制。

5. 低值易耗品和包装物的摊销方法

(1) 低值易耗品

按照一次转销法进行摊销。

(2) 包装物

按照一次转销法进行摊销。

(十一) 合同成本

与合同成本有关的资产包括合同取得成本和合同履约成本。

公司为取得合同发生的增量成本预期能够收回的，作为合同取得成本确认为一项资产。如果合同取得成本的摊销期限不超过一年，在发生时直接计入当期损益。

公司为履行合同发生的成本，不适用存货、固定资产或无形资产等相关准则的规范范围且同时满足下列条件的，作为合同履约成本确认为一项资产：

1. 该成本与一份当前或预期取得的合同直接相关，包括直接人工、直接材料、制造费用（或类似费用）、明确由客户承担的成本以及仅因该合同而发生的其他成本；
2. 该成本增加了公司未来用于履行履约义务的资源；
3. 该成本预期能够收回。

公司对于与合同成本有关的资产采用与该资产相关的商品或服务收入确认相同的基础进行摊销，计入当期损益。

如果与合同成本有关的资产的账面价值高于因转让与该资产相关的商品或服务预期能够取得的剩余对价减去估计将要发生的成本，公司对超出部分计提减值准备，并确认为资产减值损失。以前期间减值的因素之后发生变化，使得转让该资产相关的商品或服务预期能够取得的剩余对价减去估计将要发生的成本高于该资产账面价值的，转回原已计提的资产减值准备，并计入当期损益，但转回后的资产账面价值不超过假定不计提减值准备情况下该资产在转回日的账面价值。

(十二) 长期股权投资

1. 共同控制、重大影响的判断

按照相关约定对某项安排存在共有的控制，并且该安排的相关活动必须经过分享控制权的参与方一致同意后才能决策，认定为共同控制。对被投资单位的财务和经营政策有参与决策的权力，但并不能够控制或者与其他方一起共同控制这些政策的制定，认定为重大影响。

2. 投资成本的确定

(1) 同一控制下的企业合并形成的，合并方以支付现金、转让非现金资产、承担债务或发行权益性证券作为合并对价的，在合并日按照取得被合并方所有者权益在最终控制方合并财务报表中的账面价值的份额作为其初始投资成本。长期股权投资初始投资成本与支付的合并对价的账面价值或发行股份的面值总额之间的差额调整资本公积；资本公积不足冲减的，调整留存收益。

公司通过多次交易分步实现同一控制下企业合并形成的长期股权投资，判断是否属于“一揽子交易”。属于“一揽子交易”的，把各项交易作为一项取得控制权的交易进行会计处理。不属于“一揽子交易”的，在合并日，根据合并后应享有被合并方净资产在最终控制方合并财务报表中的账面价值的份额确定初始投资成本。合并日长期股权投资的初始投资成本，与达到合并前的长期股权投资账面价值加上合并日进一步取得股份新支付对价的账面价值之和的差额，调整资本公积；资本公积不足冲减的，调整留存收益。

(2) 非同一控制下的企业合并形成的，在购买日按照支付的合并对价的公允价值作为其初始投资成本。

公司通过多次交易分步实现非同一控制下企业合并形成的长期股权投资，区分个别财务报表和合并财务报表进行相关会计处理：

1) 在个别财务报表中，按照原持有的股权投资的账面价值加上新增投资成本之和，作为改按成本法核算的初始投资成本。

2) 在合并财务报表中，判断是否属于“一揽子交易”。属于“一揽子交易”的，把各项交易作为一项取得控制权的交易进行会计处理。不属于“一揽子交易”的，对于购买日之前持有的被购买方的股权，按照该股权在购买日的公允价值进行重新计量，公允价值与其账面价值的差额计入当期投资收益；购买日之前持有的被购买方的股权涉及权益法核算下的其他综合收益等的，与其相关的其他综合收益等转为购买日所属当期收益。但由于被投资方重新计量设定受益计划净负债或净资产变动而产生的其他综合收益除外。

(3) 除企业合并形成以外的：以支付现金取得的，按照实际支付的购买价款作为其初始投资成本；以发行权益性证券取得的，按照发行权益性证券的公允价值作为其初始投资成本；以债务重组方式取得的，按《企业会计准则第 12 号——债务重组》确定其初始投资成本；以非货币性资产交换取得的，按《企业会计准则第 7 号——非货币性资产交换》确定其初始投资成本。

3. 后续计量及损益确认方法

对被投资单位实施控制的长期股权投资采用成本法核算；对联营企业和合营企业的长期股权投资，采用权益法核算。

4. 通过多次交易分步处置对子公司投资至丧失控制权的处理方法

(1) 个别财务报表

对处置的股权，其账面价值与实际取得价款之间的差额，计入当期损益。对于剩余股权，对被投资单位仍具有重大影响或者与其他方一起实施共同控制的，转为权益法核算；不能再对被投资单位实施控制、共同控制或重大影响的，按照《企业会计准则第 22 号——金融工具确认和计

量》的相关规定进行核算。

(2) 合并财务报表

1) 通过多次交易分步处置对子公司投资至丧失控制权，且不属于“一揽子交易”的

在丧失控制权之前，处置价款与处置长期股权投资相对应享有子公司自购买日或合并日开始持续计算的净资产份额之间的差额，调整资本公积（资本溢价），资本溢价不足冲减的，冲减留存收益。

丧失对原子公司控制权时，对于剩余股权，按照其在丧失控制权日的公允价值进行重新计量。处置股权取得的对价与剩余股权公允价值之和，减去按原持股比例计算应享有原有子公司自购买日或合并日开始持续计算的净资产的份额之间的差额，计入丧失控制权当期的投资收益，同时冲减商誉。与原有子公司股权投资相关的其他综合收益等，应当在丧失控制权时转为当期投资收益。

2) 通过多次交易分步处置对子公司投资至丧失控制权，且属于“一揽子交易”的

将各项交易作为一项处置子公司并丧失控制权的交易进行会计处理。但是，在丧失控制权之前每一次处置价款与处置投资对应的享有该子公司净资产份额的差额，在合并财务报表中确认为其他综合收益，在丧失控制权时一并转入丧失控制权当期的损益。

(十三) 固定资产

1. 固定资产确认条件

固定资产是指为生产商品、提供劳务、出租或经营管理而持有的，使用年限超过一个会计年度的有形资产。固定资产在同时满足经济利益很可能流入、成本能够可靠计量时予以确认。

2. 各类固定资产的折旧方法

类别	折旧方法	折旧年限 (年)	残值率 (%)	年折旧率 (%)
房屋及建筑物	年限平均法	10-30	5	3.17-9.5
机械设备	年限平均法	10	5	9.5
运输工具	年限平均法	5-8	5	11.88-19
电子设备	年限平均法	3-5	5	19-31.67
其他设备	年限平均法	3-10	5	9.5-31.67

(十四) 在建工程

1. 在建工程同时满足经济利益很可能流入、成本能够可靠计量则予以确认。在建工程按建造该项资产达到预定可使用状态前所发生的实际成本计量。

2. 在建工程达到预定可使用状态时，按工程实际成本转入固定资产。已达到预定可使用状态但尚未办理竣工决算的，先按估计价值转入固定资产，待办理竣工决算后再按实际成本调整原暂估价值，但不再调整原已计提的折旧。

(十五) 借款费用

1. 借款费用资本化的确认原则

公司发生的借款费用，可直接归属于符合资本化条件的资产的购建或者生产的，予以资本化，计入相关资产成本；其他借款费用，在发生时确认为费用，计入当期损益。

2. 借款费用资本化期间

(1) 当借款费用同时满足下列条件时，开始资本化：1) 资产支出已经发生；2) 借款费用已经发生；3) 为使资产达到预定可使用或可销售状态所必要的购建或者生产活动已经开始。

(2) 若符合资本化条件的资产在购建或者生产过程中发生非正常中断，并且中断时间连续超过3个月，暂停借款费用的资本化；中断期间发生的借款费用确认为当期费用，直至资产的购建或者生产活动重新开始。

(3) 当所购建或者生产符合资本化条件的资产达到预定可使用或可销售状态时，借款费用停止资本化。

3. 借款费用资本化率以及资本化金额

为购建或者生产符合资本化条件的资产而借入专门借款的，以专门借款当期实际发生的利息费用（包括按照实际利率法确定的折价或溢价的摊销），减去将尚未动用的借款资金存入银行取得的利息收入或进行暂时性投资取得的投资收益后的金额，确定应予资本化的利息金额；为购建或者生产符合资本化条件的资产占用了一般借款的，根据累计资产支出超过专门借款的资产支出加权平均数乘以占用一般借款的资本化率，计算确定一般借款应予资本化的利息金额。

（十六）生物资产

1. 生物资产是指有生命的动物和植物，包括消耗性生物资产、生产性生物资产和公益性生物资产。生物资产同时满足下列条件时予以确认：(1) 因过去的交易或者事项对其拥有或者控制；(2) 与其有关的经济利益很可能流入公司；(3) 其成本能够可靠计量时予以确认。

2. 各类生产性生物资产的折旧方法

类别	折旧方法	使用寿命 (年)	残值率 (%)	年折旧率 (%)
枸杞树	年限平均法	15	0.00	6.67

3. 生产性生物资产使用寿命、预计净残值的确定依据

本公司根据生产性生物资产的性质、使用情况和有关经济利益的预期实现方式，确定其使用寿命和预计净残值；并在年度终了，对生产性生物资产的使用寿命、预计净残值和折旧方法进行复核，如与原先估计数存在差异的，进行相应的调整。

（十七）无形资产

1. 无形资产包括土地使用权、软件等，按成本进行初始计量。

2. 使用寿命有限的无形资产，在使用寿命内按照与该项无形资产有关的经济利益的预期实现方式系统地摊销，无法可靠确定预期实现方式的，采用直线法摊销。具体年限如下：

项 目	摊销年限（年）
土地使用权	50年、44年、24年
软件	10年

3. 内部研究开发项目研究阶段的支出，于发生时计入当期损益。内部研究开发项目开发阶段的支出，同时满足下列条件的，确认为无形资产：（1）完成该无形资产以使其能够使用或出售在技术上具有可行性；（2）具有完成该无形资产并使用或出售的意图；（3）无形资产产生经济利益的方式，包括能够证明运用该无形资产生产的产品存在市场或无形资产自身存在市场，无形资产将在内部使用的，能证明其有用性；（4）有足够的技术、财务资源和其他资源支持，以完成该无形资产的开发，并有能力使用或出售该无形资产；（5）归属于该无形资产开发阶段的支出能够可靠地计量。

（十八）部分长期资产减值

对长期股权投资、固定资产、在建工程、采用成本模式计量的生产性生物资产、使用权资产、使用寿命有限的无形资产等长期资产，在资产负债表日有迹象表明发生减值的，估计其可收回金额。对使用寿命不确定的无形资产，无论是否存在减值迹象，每年都进行减值测试。

若上述长期资产的可收回金额低于其账面价值的，按其差额确认资产减值准备并计入当期损益。

（十九）长期待摊费用

长期待摊费用核算已经支出，摊销期限在1年以上（不含1年）的各项费用。长期待摊费用按实际发生额入账，在受益期或规定的期限内分期平均摊销。如果长期待摊的费用项目不能使以后会计期间受益则将尚未摊销的该项目的摊余价值全部转入当期损益。

（二十）职工薪酬

1. 职工薪酬包括短期薪酬、离职后福利、辞退福利和其他长期职工福利。

2. 短期薪酬的会计处理方法

在职工为公司提供服务的会计期间，将实际发生的短期薪酬确认为负债，并计入当期损益或相关资产成本。

3. 离职后福利的会计处理方法

离职后福利分为设定提存计划和设定受益计划。

（1）在职工为公司提供服务的会计期间，根据设定提存计划计算的应缴存金额确认为负债，并计入当期损益或相关资产成本。

（2）对设定受益计划的会计处理通常包括下列步骤：

1) 根据预期累计福利单位法，采用无偏且相互一致的精算假设对有关人口统计变量和财务变量等作出估计，计量设定受益计划所产生的义务，并确定相关义务的所属期间。同时，对设定受益计划所产生的义务予以折现，以确定设定受益计划义务的现值和当期服务成本；

2) 设定受益计划存在资产的, 将设定受益计划义务现值减去设定受益计划资产公允价值所形成的赤字或盈余确认为一项设定受益计划净负债或净资产。设定受益计划存在盈余的, 以设定受益计划的盈余和资产上限两项的孰低者计量设定受益计划净资产;

3) 期末, 将设定受益计划产生的职工薪酬成本确认为服务成本、设定受益计划净负债或净资产的利息净额以及重新计量设定受益计划净负债或净资产所产生的变动等三部分, 其中服务成本和设定受益计划净负债或净资产的利息净额计入当期损益或相关资产成本, 重新计量设定受益计划净负债或净资产所产生的变动计入其他综合收益, 并且在后续会计期间不允许转回至损益, 但可以在权益范围内转移这些在其他综合收益确认的金额。

4. 辞退福利的会计处理方法

向职工提供的辞退福利, 在下列两者孰早日确认辞退福利产生的职工薪酬负债, 并计入当期损益: (1) 公司不能单方面撤回因解除劳动关系计划或裁减建议所提供的辞退福利时; (2) 公司确认与涉及支付辞退福利的重组相关的成本或费用时。

5. 其他长期职工福利的会计处理方法

向职工提供的其他长期福利, 符合设定提存计划条件的, 按照设定提存计划的有关规定进行会计处理; 除此之外的其他长期福利, 按照设定受益计划的有关规定进行会计处理, 为简化相关会计处理, 将其产生的职工薪酬成本确认为服务成本、其他长期职工福利净负债或净资产的利息净额以及重新计量其他长期职工福利净负债或净资产所产生的变动等组成项目的总净额计入当期损益或相关资产成本。

(二十一) 预计负债

1. 因对外提供担保、诉讼事项、产品质量保证、亏损合同等或有事项形成的义务成为公司承担的现时义务, 履行该义务很可能导致经济利益流出公司, 且该义务的金额能够可靠的计量时, 公司将该项义务确认为预计负债。

2. 公司按照履行相关现时义务所需支出的最佳估计数对预计负债进行初始计量, 并在资产负债表日对预计负债的账面价值进行复核。

(二十二) 收入

1. 收入确认原则

于合同开始日, 公司对合同进行评估, 识别合同所包含的各单项履约义务, 并确定各单项履约义务是在某一时段内履行, 还是在某一时点履行。

满足下列条件之一时, 属于在某一时段内履行履约义务, 否则, 属于在某一时点履行履约义务: (1) 客户在公司履约的同时即取得并消耗公司履约所带来的经济利益; (2) 客户能够控制公司履约过程中在建商品; (3) 公司履约过程中所产出的商品具有不可替代用途, 且公司在整个合同期间内有权就累计至今已完成的履约部分收取款项。

对于在某一时段内履行的履约义务, 公司在该段时间内按照履约进度确认收入。履约进度不能合理确定时, 已经发生的成本预计能够得到补偿的, 按照已经发生的成本金额确认收入, 直到

履约进度能够合理确定为止。对于在某一时点履行的履约义务，在客户取得相关商品或服务控制权时点确认收入。在判断客户是否已取得商品控制权时，公司考虑下列迹象：(1) 公司就该商品享有现时收款权利，即客户就该商品负有现时付款义务；(2) 公司已将该商品的法定所有权转移给客户，即客户已拥有该商品的法定所有权；(3) 公司已将该商品实物转移给客户，即客户已实物占有该商品；(4) 公司已将该商品所有权上的主要风险和报酬转移给客户，即客户已取得该商品所有权上的主要风险和报酬；(5) 客户已接受该商品；(6) 其他表明客户已取得商品控制权的迹象。

2. 收入计量原则

(1) 公司按照分摊至各单项履约义务的交易价格计量收入。交易价格是公司因向客户转让商品或服务而预期有权收取的对价金额，不包括代第三方收取的款项以及预期将退还给客户的款项。

(2) 合同中存在可变对价的，公司按照期望值或最可能发生金额确定可变对价的最佳估计数，但包含可变对价的交易价格，不超过在相关不确定性消除时累计已确认收入极可能不会发生重大转回的金额。

(3) 合同中存在重大融资成分的，公司按照假定客户在取得商品或服务控制权时即以现金支付的应付金额确定交易价格。该交易价格与合同对价之间的差额，在合同期间内采用实际利率法摊销。合同开始日，公司预计客户取得商品或服务控制权与客户支付价款间隔不超过一年的，不考虑合同中存在的重大融资成分。

(4) 合同中包含两项或多项履约义务的，公司于合同开始日，按照各单项履约义务所承诺商品的单独售价的相对比例，将交易价格分摊至各单项履约义务。

3. 收入确认的具体方法

公司销售枸杞产品以及提供相关加工服务，属于在某一时点履行的履约义务。

(1) 直接销售方式（不含电商平台）

内销产品收入确认、加工服务收入确认需满足以下条件：公司已根据合同约定将产品发货至客户指定地点且客户收到货物并验收合格，且收入金额已确定，已经收回货款或取得了收款凭证且相关的经济利益很可能流入，商品所有权上的主要风险和报酬已转移，商品的控制权已转移。外销产品收入确认需满足以下条件：公司已根据合同约定将产品报关，取得提单，已经收回货款或取得了收款凭证且相关的经济利益很可能流入，商品所有权上的主要风险和报酬已转移，商品的控制权已转移。

(2) 电商平台销售方式

公司直接向最终消费者销售货物的收入，在已发货并获得客户确认收货后，公司确认收入。公司代客户发货至第三方，按客户要求交付至客户指定的交货地点并取得客户（或客户指定第三方）确认收货后，公司确认收入。

(3) 代理销售方式

根据与代理商的约定，在已经发货并获取代理商的结算对账单后，公司确认收入。

(二十三) 政府补助

1. 政府补助在同时满足下列条件时予以确认：(1) 公司能够满足政府补助所附的条件；(2) 公司能够收到政府补助。政府补助为货币性资产的，按照收到或应收的金额计量。政府补助为非货币性资产的，按照公允价值计量；公允价值不能可靠取得的，按照名义金额计量。

2. 与资产相关的政府补助判断依据及会计处理方法

政府文件规定用于购建或以其他方式形成长期资产的政府补助划分为与资产相关的政府补助。政府文件不明确的，以取得该补助必须具备的基本条件为基础进行判断，以购建或以其他方式形成长期资产为基本条件的作为与资产相关的政府补助。与资产相关的政府补助，冲减相关资产的账面价值或确认为递延收益。与资产相关的政府补助确认为递延收益的，在相关资产使用寿命内按照合理、系统的方法分期计入损益。按照名义金额计量的政府补助，直接计入当期损益。相关资产在使用寿命结束前被出售、转让、报废或发生毁损的，将尚未分配的相关递延收益余额转入资产处置当期的损益。

3. 与收益相关的政府补助判断依据及会计处理方法

除与资产相关的政府补助之外的政府补助划分为与收益相关的政府补助。对于同时包含与资产相关部分和与收益相关部分的政府补助，难以区分与资产相关或与收益相关的，整体归类为与收益相关的政府补助。与收益相关的政府补助，用于补偿以后期间的相关成本费用或损失的，确认为递延收益，在确认相关成本费用或损失的期间，计入当期损益或冲减相关成本；用于补偿已发生的相关成本费用或损失的，直接计入当期损益或冲减相关成本。

4. 与公司日常经营活动相关的政府补助，按照经济业务实质，计入其他收益或冲减相关成本费用。与公司日常活动无关的政府补助，计入营业外收支。

5. 政策性优惠贷款贴息的会计处理方法

(1) 财政将贴息资金拨付给贷款银行，由贷款银行以政策性优惠利率向公司提供贷款的，以实际收到的借款金额作为借款的入账价值，按照借款本金和该政策性优惠利率计算相关借款费用。

(2) 财政将贴息资金直接拨付给公司的，将对应的贴息冲减相关借款费用。

(二十四) 合同资产、合同负债

公司根据履行履约义务与客户付款之间的关系在资产负债表中列示合同资产或合同负债。公司将同一合同下的合同资产和合同负债相互抵销后以净额列示。

公司将拥有的、无条件（即，仅取决于时间流逝）向客户收取对价的权利作为应收款项列示，将已向客户转让商品而有权收取对价的权利（该权利取决于时间流逝之外的其他因素）作为合同资产列示。

公司将已收或应收客户对价而应向客户转让商品的义务作为合同负债列示。

(二十五) 递延所得税资产、递延所得税负债

1. 根据资产、负债的账面价值与其计税基础之间的差额（未作为资产和负债确认的项目按照税法规定可以确定其计税基础的，该计税基础与其账面数之间的差额），按照预期收回该资产或清偿该负债期间的适用税率计算确认递延所得税资产或递延所得税负债。

2. 确认递延所得税资产以很可能取得用来抵扣可抵扣暂时性差异的应纳税所得额为限。资产负债表日，有确凿证据表明未来期间很可能获得足够的应纳税所得额用来抵扣可抵扣暂时性差异的，确认以前会计期间未确认的递延所得税资产。

3. 资产负债表日，对递延所得税资产的账面价值进行复核，如果未来期间很可能无法获得足够的应纳税所得额用以抵扣递延所得税资产的利益，则减记递延所得税资产的账面价值。在很可能获得足够的应纳税所得额时，转回减记的金额。

4. 公司当期所得税和递延所得税作为所得税费用或收益计入当期损益，但不包括下列情况产生的所得税：(1) 企业合并；(2) 直接在所有者权益中确认的交易或者事项。

(二十六) 租赁

1. 2021年-2022年6月

(1) 公司作为承租人

在租赁期开始日，公司将租赁期不超过12个月，且不包含购买选择权的租赁认定为短期租赁；将单项租赁资产为全新资产时价值较低的租赁认定为低价值资产租赁。公司转租或预期转租租赁资产的，原租赁不认定为低价值资产租赁。

对于所有短期租赁和低价值资产租赁，公司在租赁期内各个期间按照直线法将租赁付款额计入相关资产成本或当期损益。

除上述采用简化处理的短期租赁和低价值资产租赁外，在租赁期开始日，公司对租赁确认使用权资产和租赁负债。

1) 使用权资产

使用权资产按照成本进行初始计量，该成本包括：① 租赁负债的初始计量金额；② 在租赁期开始日或之前支付的租赁付款额，存在租赁激励的，扣除已享受的租赁激励相关金额；③ 承租人发生的初始直接费用；④ 承租人为拆卸及移除租赁资产、复原租赁资产所在场地或将租赁资产恢复至租赁条款约定状态预计将发生的成本。

公司按照直线法对使用权资产计提折旧。能够合理确定租赁期届满时取得租赁资产所有权的，公司在租赁资产剩余使用寿命内计提折旧。无法合理确定租赁期届满时能够取得租赁资产所有权的，公司在租赁期与租赁资产剩余使用寿命两者孰短的期间内计提折旧。

2) 租赁负债

在租赁期开始日，公司将尚未支付的租赁付款额的现值确认为租赁负债。计算租赁付款额现值时采用租赁内含利率作为折现率，无法确定租赁内含利率的，采用公司增量借款利率作为折现率。租赁付款额与其现值之间的差额作为未确认融资费用，在租赁期各个期间内按照确认租赁付款额现值的折现率确认利息费用，并计入当期损益。未纳入租赁负债计量的可变租赁付款额于实际发生时计入当期损益。

租赁期开始日后，当实质固定付款额发生变动、担保余值预计的应付金额发生变化、用于确定租赁付款额的指数或比率发生变动、购买选择权、续租选择权或终止选择权的评估结果或实际

行权情况发生变化时，公司按照变动后的租赁付款额的现值重新计量租赁负债，并相应调整使用权资产的账面价值，如使用权资产账面价值已调减至零，但租赁负债仍需进一步调减的，将剩余金额计入当期损益。

(2) 公司作为出租人

在租赁开始日，公司将实质上转移了与租赁资产所有权有关的几乎全部风险和报酬的租赁划分为融资租赁，除此之外的均为经营租赁。

1) 经营租赁

公司在租赁期内各个期间按照直线法将租赁收款额确认为租金收入，发生的初始直接费用予以资本化并按照与租金收入确认相同的基础进行分摊，分期计入当期损益。公司取得的与经营租赁有关的未计入租赁收款额的可变租赁付款额在实际发生时计入当期损益。

2) 融资租赁

在租赁期开始日，公司按照租赁投资净额(未担保余值和租赁期开始日尚未收到的租赁收款额按照租赁内含利率折现的现值之和)确认应收融资租赁款，并终止确认融资租赁资产。在租赁期的各个期间，公司按照租赁内含利率计算并确认利息收入。

公司取得的未纳入租赁投资净额计量的可变租赁付款额在实际发生时计入当期损益。

(3) 售后租回

1) 公司作为承租人

公司按照《企业会计准则第 14 号——收入》的规定，评估确定售后租回交易中的资产转让是否属于销售。

售后租回交易中的资产转让属于销售的，公司按原资产账面价值中与租回获得的使用权有关的部分，计量售后租回所形成的使用权资产，并仅就转让至出租人的权利确认相关利得或损失。

售后租回交易中的资产转让不属于销售的，公司继续确认被转让资产，同时确认一项与转让收入等额的金融负债，并按照《企业会计准则第 22 号——金融工具确认和计量》对该金融负债进行会计处理。

2) 公司作为出租人

公司按照《企业会计准则第 14 号——收入》的规定，评估确定售后租回交易中的资产转让是否属于销售。

售后租回交易中的资产转让属于销售的，公司根据其他适用的企业会计准则对资产购买进行会计处理，并根据《企业会计准则第 21 号——租赁》对资产出租进行会计处理。

售后租回交易中的资产转让不属于销售的，公司不确认被转让资产，但确认一项与转让收入等额的金融资产，并按照《企业会计准则第 22 号——金融工具确认和计量》对该金融资产进行会计处理。

2. 2020 年度

(1) 经营租赁的会计处理方法

公司为承租人时，在租赁期内各个期间按照直线法将租金计入相关资产成本或确认为当期损益，发生的初始直接费用，直接计入当期损益。或有租金在实际发生时计入当期损益。

公司为出租人时，在租赁期内各个期间按照直线法将租金确认为当期损益，发生的初始直接费用，除金额较大的予以资本化并分期计入损益外，均直接计入当期损益。或有租金在实际发生时计入当期损益。

(2) 融资租赁的会计处理方法

公司为承租人时，在租赁期开始日，公司以租赁开始日租赁资产公允价值与最低租赁付款额现值中两者较低者作为租入资产的入账价值，将最低租赁付款额作为长期应付款的入账价值，其差额为未确认融资费用，发生的初始直接费用，计入租赁资产价值。在租赁期各个期间，采用实际利率法计算确认当期的融资费用。

公司为出租人时，在租赁期开始日，公司以租赁开始日最低租赁收款额与初始直接费用之和作为应收融资租赁款的入账价值，同时记录未担保余值；将最低租赁收款额、初始直接费用及未担保余值之和与其现值之和的差额确认为未实现融资收益。在租赁期各个期间，采用实际利率法计算确认当期的融资收入

(二) 主要会计政策、会计估计的变更

1. 会计政策变更

适用 不适用

本公司自 2021 年 1 月 1 日起执行经修订的《企业会计准则第 21 号——租赁》（以下简称新租赁准则）。公司作为承租人，根据新租赁准则衔接规定，对可比期间信息不予调整，首次执行日执行新租赁准则与原准则的差异追溯调整 2021 年 1 月 1 日留存收益及财务报表其他相关项目金额。

执行新租赁准则对公司 2021 年 1 月 1 日财务报表的主要影响如下：

单位：元

期间/时点	会计政策变更的内容	受影响的报表项目名称	原政策下的账面价值	影响金额	新政策下的账面价值
2021 年 1 月 1 日	执行新租赁准则	使用权资产		903,956.39	903,956.39
2021 年 1 月 1 日	执行新租赁准则	一年内到期的非流动负债		195,521.12	195,521.12
2021 年 1 月 1 日	执行新租赁准则	租赁负债		938,161.98	938,161.98
2021 年 1 月 1 日	执行新租赁准则	未分配利润	-48,935,279.48	-229,726.71	-49,165,006.19

2. 会计估计变更

适用 不适用

(三) 前期会计差错更正

适用 不适用

(四) 其他主要会计政策、会计估计和财务报表编制方法

适用 不适用

四、报告期内的主要财务指标分析

（一） 盈利能力分析

1. 会计数据及财务指标

项目	2022年1月—6月	2021年度	2020年度
营业收入（元）	80,230,993.53	187,146,886.77	133,287,550.24
净利润（元）	1,588,504.23	14,326,128.74	10,636,880.37
毛利率	27.65%	29.17%	33.16%
期间费用率	22.05%	19.62%	22.11%
净利率	1.98%	7.66%	7.98%
加权平均净资产收益率	2.36%	27.34%	28.70%
扣除非经常性损益的加权平均净资产收益率	-0.65%	19.62%	23.17%
基本每股收益（元/股）	0.02	0.22	0.17
稀释每股收益（元/股）	0.02	0.22	0.17

2. 波动原因分析

（1）营业收入分析

详见本节之“五、报告期利润形成的有关情况”之“（一）营业收入分析”。

（2）净利润分析

报告期内，公司净利润分别为 10,636,880.37 元、14,326,128.74 元和 1,588,504.23 元，净利率分别为 7.98%、7.66% 和 1.98%，公司 2020 年和 2021 年公司净利率相对稳定，随着 2021 年公司营业收入增长，公司净利润随之增长。

公司 2022 年 1-6 月净利率为 1.98%，较 2021 年和 2020 年大幅下降，主要原因系：①2022 年 1-6 月存货跌价损失较 2021 年度增加约 190 万元；②2022 年 1-6 月政府补助收入较 2021 年度减少约 400 万元。

（3）毛利率分析

详见本节之“五、报告期利润形成的有关情况”之“（三）毛利率分析”。

（4）期间费用率分析

详见本节之“五、报告期利润形成的有关情况”之“（四）主要费用、占营业收入的比重和变化情况”。

（5）加权平均净资产收益率分析

公司 2021 年加权平均净资产收益率为 27.34%，较 2020 年小幅下降 1.36 个百分点，主要原因系 2021 年公司新股东刘学志出资 1,000 万元，导致净资产规模增加。公司 2022 年 1-6 月加权平均净资产收益率为 2.36%，较 2021 年下降 24.98 个百分点，主要原因系公司 2022 年 1-6 月净利率较低。

（6）每股收益分析

报告期内，公司每股收益与稀释每股收益一致。每股收益波动情况与净利润波动情况一致。

（二） 偿债能力分析

1. 会计数据及财务指标

项目	2022年6月30日	2021年12月31日	2020年12月31日
资产负债率	68.73%	70.87%	81.39%
母公司的资产负债率	39.84%	42.84%	47.18%
流动比率（倍）	0.79	0.78	0.48
速动比率（倍）	0.25	0.25	0.23

2. 波动原因分析

（1）资产负债率分析

报告期内，公司资产负债率整体呈下降趋势。2020年末公司资产负债率较高，主要原因系公司2020年之前收入规模较小、盈利能力较弱，累积未分配利润偏低，同时公司的银行融资规模较高，导致2020年末资产负债率偏高。

2021年末、2022年6月末公司资产负债率逐年降低，主要原因系：①报告期内公司经营状况持续向好，收入规模扩大，盈利能力较强；②公司2021年增资扩股1000万元，使得资产规模增加、资产负债率下降。

（2）流动比率、速动比率分析

为扩大生产经营规模，公司在报告期之前和报告期之内购置了大量土地、厂房和设备等长期资产，购置资产的资金来源主要系银行借款和关联方借款，由此导致公司各报告期末短期借款和其他应付款余额较高，流动比率、速动比率较低。

公司2021年末流动比率为0.78，较2020年末大幅上升，主要原因系2021年末短期借款和应付关联方款项大幅下降，导致流动负债较2020年末下降31.47%，同时存货大幅上升，导致流动资产较2020年末上升11.15%，综合导致流动比率上升；2022年6月末流动比率与2021年末无明显波动。

公司报告期各期末，速动比率分别为0.25、0.25、0.23，整体无明显波动。2021年末在流动负债下降31.47%的情况下，速冻比率无明显波动，主要原因系速动资产中占比最高的应收账款较2020年末下降34.52%，导致速动资产下降25.41%，综合导致速动比率较2020年末无明显波动。

（三）营运能力分析

1. 会计数据及财务指标

项目	2022年1月—6月	2021年度	2020年度
应收账款周转率（次/年）	3.69	6.74	4.99
存货周转率（次/年）	0.94	2.50	2.24
总资产周转率（次/年）	0.36	0.82	0.61

2. 波动原因分析

（1）应收账款周转率分析

公司2021年应收账款周转率为6.74，较2020年增加1.75，主要原因系2021年度经营状况良

好，收入规模扩大，营业收入较 2020 年大幅增加 40.41%所致。

(2) 存货周转率分析

报告期各期，公司存货周转率分别为 2.24、2.50、0.94，存货周转率相对较为稳定。

(3) 总资产周转率分析

报告期各期，公司总资产周转率分别为 0.61、0.82、0.36，2021 年总资产周转率较 2020 年增加 0.21，主要原因系 2021 年营业收入规模扩大。

(四) 现金流量分析

1. 会计数据及财务指标

项目	2022 年 1 月—6 月	2021 年度	2020 年度
经营活动产生的现金流量净额（元）	2,280,580.42	33,816,739.22	19,939,814.23
投资活动产生的现金流量净额（元）	-1,680,985.19	-19,452,645.23	-10,977,182.78
筹资活动产生的现金流量净额（元）	-2,355,610.13	-13,670,907.46	-2,810,317.86
现金及现金等价物净增加额（元）	-1,756,014.90	693,186.53	6,152,313.59

2. 现金流量分析

(1) 经营活动产生的现金流量净额分析

公司 2021 年度经营活动产生的现金流量净额较 2020 年度增加 1,387.69 万元，增幅 69.59%，主要原因系：①公司 2021 年度营业收入增长 40.41%，收入规模的扩大使得销售商品、提供劳务收到的现金和购买商品、接受劳务支付的现金大幅增加，净额增加 2,485.51 万元；②2021 年收入规模扩大的情况下，产量提高，支付给职工的现金相应增加。

(2) 投资活动产生的现金流量净额分析

报告期内，公司投资活动产生的现金流量净额均为负数，主要原因系公司报告期内购建固定资产、无形资产和其他长期资产支付的现金支出较高。2021 年度投资活动产生的现金流量净额较 2020 年下降 847.55 万元，降幅 77.21%，主要原因系 2021 年度支付的工程款较 2020 年增加了 773.71 万元。

(3) 筹资活动产生的现金流量净额分析

报告期内，公司筹资活动产生的现金流量净额均为负数，2021 年度筹资活动产生的现金流量净额较 2020 年下降 1,086.06 万元，降幅 386.45%，主要原因系 2021 年度偿还债务以及支付的资金拆借利息较 2020 年大幅增加。

(4) 经营活动现金流量净额与净利润的匹配性分析

报告期内，将净利润调节为经营活动现金流量的过程如下：

单位：元

补充资料	2022 年 1-6 月	2021 年度	2020 年度
净利润	1,588,504.23	14,326,128.74	10,636,880.37
加：资产减值准备	2,690,830.46	2,464,407.72	1,377,320.66

固定资产折旧、油气资产折耗、生产性生物资产折旧	4,735,432.81	9,451,440.37	8,958,590.21
使用权资产折旧	83,416.36	166,832.71	
无形资产摊销	499,462.06	981,767.21	969,887.71
长期待摊费用摊销	548,168.23	1,007,596.72	912,126.40
处置固定资产、无形资产和其他长期资产的损失（收益以“-”号填列）	-165,892.60	-154,780.73	
固定资产、生产性生物资产报废损失（收益以“-”号填列）	105.00	172,054.06	768,136.16
公允价值变动损失（收益以“-”号填列）			
财务费用（收益以“-”号填列）	3,535,996.50	8,392,306.14	8,138,420.68
投资损失（收益以“-”号填列）			-4,570.00
递延所得税资产减少（增加以“-”号填列）	-692,678.56	2,290,774.09	3,446,154.11
递延所得税负债增加（减少以“-”号填列）	-62,909.00	946,457.43	
存货的减少（增加以“-”号填列）	1,129,729.49	-20,066,073.77	-8,893,457.78
经营性应收项目的减少（增加以“-”号填列）	1,225,656.82	11,243,670.18	-10,837,804.39
经营性应付项目的增加（减少以“-”号填列）	-12,835,241.38	2,594,158.35	4,468,130.10
其他			
经营活动产生的现金流量净额	2,280,580.42	33,816,739.22	19,939,814.23

从上表可以看出，净利润与经营活动产生的现金流量净额差异主要是由于经营性应收应付项目、存货变动以及折旧摊销、资产减值准备等非付现成本导致。

（五）其他分析

适用 不适用

五、报告期利润形成的有关情况

（一）营业收入分析

1. 各类收入的具体确认方法

公司销售枸杞产品以及提供相关加工服务，属于在某一时刻履行的履约义务。

（1）直接销售方式（不含电商平台）

内销产品收入确认、加工服务收入确认需满足以下条件：公司已根据合同约定将产品发货至客户指定地点且客户收到货物并验收合格，且收入金额已确定，已经收回货款或取得了收款凭证且相关的经济利益很可能流入，商品所有权上的主要风险和报酬已转移，商品的控制权已转移。

外销产品收入确认需满足以下条件：公司已根据合同约定将产品报关，取得提单，已经收回货款或取得了收款凭证且相关的经济利益很可能流入，商品所有权上的主要风险和报酬已转移，商品的控制权已转移。

(2) 电商平台销售方式

公司直接向最终消费者销售货物的收入，在已发货并获得客户确认收货后，公司确认收入。公司代客户发货至第三方，按客户要求交付至客户指定的交货地点并取得客户（或客户指定第三方）确认收货后，公司确认收入。

(3) 代理销售方式

根据与代理商的约定，在已经发货并获取代理商的结算对账单后，公司确认收入。

2. 营业收入的主要构成

(1) 按产品（服务）类别分类

单位：元

项目	2022年1月—6月		2021年度		2020年度	
	金额	占比	金额	占比	金额	占比
原浆产品	34,574,313.63	43.09%	80,379,315.87	42.95%	48,814,844.26	36.62%
干果产品	34,691,615.29	43.24%	61,588,368.66	32.91%	49,649,488.08	37.25%
冻干产品	9,900,631.37	12.34%	42,247,935.49	22.57%	26,449,398.35	19.84%
其他	1,064,433.24	1.33%	2,931,266.75	1.57%	8,373,819.55	6.29%
合计	80,230,993.53	100.00%	187,146,886.77	100.00%	133,287,550.24	100.00%

波动分析

公司主营业务收入包括原浆产品、干果产品和冻干产品，其他业务收入包括加工费收入和物流收入等。报告期内，公司主营业务收入占营业收入的比重分别为94.85%、98.83%、98.68%，主营业务收入占比较高，主营业务明确。

2021年度公司营业收入较2020年度增加5,385.93万元，增幅40.41%。主要原因系：①公司产品品质较高，在客户群体中形成了良好的口碑，大客户订单较2020年度大幅增加；②公司积极拓宽营销渠道，开发新客户，提升了收入规模。

(1) 原浆产品波动分析

原浆产品2021年度销售收入较2020年度增加3,156.45万元，增幅64.66%。主要原因系：公司积极拓宽营销渠道，开发新客户，新增包括“广州蜂群”、“浙江云选供应链管理有限公司”在内的多家客户，其中公司2021年对广州蜂群的原浆产品销售收入为1,721.42万元，占原浆产品新增收入的54.54%。

(2) 干果产品波动分析

干果产品2021年度销售收入较2020年度增加1,193.89万元，增幅24.05%。主要原因系公司产品口碑较好，品牌效应凸显，大客户订单显著增加。2020年干果产品前十大客户销售收入为2,990.62万元，公司2021年对该十大客户的干果产品销售收入为3,736.94万元，增加了746.32万元，占干果产品新增收入的62.51%。

(3) 冻干产品波动分析

冻干产品2021年度销售收入较2020年度增加1,579.85万元，增幅59.73%。主要原因2021年度主要客户湘潭金杞贸易有限公司的采购量增加，使2021年度的冻干产品销售收入较2020年度增加2,213.58万元。

(4) 其他收入波动分析

公司2020年度其他收入较高，主要原因系2020年度公司利用富余产能为客户提供冻干食品加工业务，收取加工费收入。2021年及2022年1-6月公司其他收入主要为酵素果冻、枸杞芽茶、物流服务等收入。

(2) 按地区分类

√适用 □不适用

单位：元

项目	2022年1月—6月	2021年度	2020年度
----	------------	--------	--------

	金额	占比	金额	占比	金额	占比
境内	77,132,867.71	96.14%	181,644,451.41	97.06%	129,128,876.40	96.88%
境外	3,098,125.82	3.86%	5,502,435.36	2.94%	4,158,673.84	3.12%
合计	80,230,993.53	100.00%	187,146,886.77	100.00%	133,287,550.24	100.00%
原因分析	公司主要客户均为境内客户。报告期内，公司境内营业收入占比均达到 95%以上，整体较为稳定。境外客户主要为欧洲客户，销售的产品主要为干果产品。					

(3) 按生产方式分类

适用 不适用

(4) 按销售方式分类

适用 不适用

单位：元

项目	2022年1月—6月		2021年度		2020年度	
	金额	占比	金额	占比	金额	占比
直销	60,636,641.86	75.58%	118,493,418.78	63.32%	88,884,935.41	66.69%
经销	19,594,351.67	24.42%	68,653,467.99	36.68%	44,402,614.83	33.31%
合计	80,230,993.53	100.00%	187,146,886.77	100.00%	133,287,550.24	100.00%
原因分析	<p>公司销售方式包括直销和经销，采用直销为主、经销为辅的销售模式。报告期内，直销占比分别为 66.69%、63.32%和 75.58%，整体较为稳定。</p> <p>公司经销模式包括以下两类：</p> <p>①批发贸易类，此类经销商拥有自己的销售渠道和客源，从公司购入产品后通过自己的渠道进行销售。产品定价遵循双方协商原则，经销商根据其所在地的产品最终售价与公司协商，最终确定交易价格。公司与该类经销商均为买断式销售，并直接与经销商进行交易结算。</p> <p>②连锁商超类，此类经销商为代理销售，公司在收到代销清单时与客户进行结算。</p>					

(5) 其他分类

适用 不适用

3. 公司收入冲回情况

适用 不适用

4. 其他事项

适用 不适用

(二) 营业成本分析

1. 成本归集、分配、结转方法

公司的产品成本包括直接材料、直接人工和制造费用，具体成本核算方法如下：

(1) 直接材料：根据车间生产需求领用原材料，原材料发出采用月末一次加权平均法；将领用的材料按照生产批次直接归集到该品种的产品上。

(2) 直接人工：根据当期发生的直接人工工资进行归集，按照各产品定额工时进行分配。

(3) 制造费用：包括生产过程中发生的折旧费、水电费、辅料费用、维修费等，归集后按照各产品的定额工时进行分配。

产成品出库时，开具销售出库单，财务确认收入同时根据出库单核算结转销售成本。

2. 成本构成分析

(1) 按照产品（服务）分类构成：

单位：元

项目	2022年1月—6月		2021年度		2020年度	
	金额	占比	金额	占比	金额	占比
原浆产品	18,712,405.18	32.24%	39,529,884.91	29.82%	23,665,934.09	26.56%
干果产品	29,616,532.01	51.02%	54,042,598.01	40.77%	44,597,573.51	50.06%
冻干产品	8,667,210.99	14.93%	37,187,573.78	28.06%	15,036,269.23	16.88%
其他	1,051,674.08	1.81%	1,789,850.96	1.35%	5,790,629.99	6.50%
合计	58,047,822.26	100.00%	132,549,907.66	100.00%	89,090,406.82	100.00%
原因分析	报告期内，公司各期营业成本分别为 8,909.04 万元、13,254.99 万元、5,804.78 万元。公司各项业务的成本金额及其占营业成本的比重随着各项业务的收入规模波动而波动，整体构成与营业收入构成具备匹配性。					

(2) 按成本性质分类构成：

单位：元

项目	2022年1月—6月		2021年度		2020年度	
	金额	占比	金额	占比	金额	占比
直接材料	51,295,069.79	88.37%	115,655,603.87	87.25%	74,801,274.57	83.96%
直接人工	3,594,526.40	6.19%	8,835,269.78	6.67%	6,441,407.82	7.23%
制造费用	3,158,226.07	5.44%	8,059,034.01	6.08%	7,847,724.43	8.81%
合计	58,047,822.26	100.00%	132,549,907.66	100.00%	89,090,406.82	100.00%
原因分析	<p>公司营业成本按性质包括直接材料、直接人工和制造费用，其中直接材料成本占比最高，报告期内各项成本占比较为稳定。</p> <p>直接材料主要包括主料枸杞干果、枸杞鲜果；辅料石榴汁、沙棘汁及包材。直接材料占比较为稳定，报告期内占比均超过 80%，2021 年较 2020 年增加 3.29 个百分点，主要原因系 2021 年原浆产品销量大幅增加，生产所需的枸杞鲜果增加，外部采购量增加，导致原浆产品的直接材料占比从 74.40% 增长到 81.30%，使得整体直接材料占比增加。</p> <p>直接人工和制造费用整体占比较为稳定，制造费用 2021 年较 2020 年下降 2.73 个百分点，主要原因系 2020 年加工收入较高，导致制造费用占比较高，2021 年加工收入大幅下降，制造费用占比也相应下降。</p>					

(3) 其他分类

□适用 √不适用

3. 其他事项

□适用 √不适用

(三) 毛利率分析

1. 按产品（服务）类别分类

单位：元

2022年1月—6月			
项目	收入	成本	毛利率
原浆产品	34,574,313.63	18,712,405.18	45.88%
干果产品	34,691,615.29	29,616,532.01	14.63%

冻干产品	9,900,631.37	8,667,210.99	12.46%																
其他	1,064,433.24	1,051,674.08	1.20%																
合计	80,230,993.53	58,047,822.26	27.65%																
原因分析	<p>公司 2022 年 1-6 月综合毛利率为 27.65%，较 2021 年小幅下降 1.52 个百分点，整体较为稳定，其中干果产品和冻干产品较 2021 年均略有提升，原浆产品和其他产品毛利率变动浮动较大。</p> <p>(1) 原浆产品 原浆产品毛利率较 2021 年下降 4.94 个百分点，主要原因如下： ①公司为推广沙棘枸杞原浆、黄精枸杞原浆等枸杞复合饮品，定价偏低。此类低毛利产品在 2022 年 1-6 月销售收入较 2021 年大幅增加，导致原浆产品毛利率下降； ②2022 年上半年原浆产品产量偏低，导致单位成本较高，毛利率下降。</p> <p>(2) 干果产品毛利率较 2021 年上升 2.38 个百分点，主要因 2022 年 1-6 月小包装、精包装枸杞干果的销售比例进一步增加，提高了干果产品的毛利率。</p> <p>(3) 冻干产品毛利率较 2021 年小幅下降 0.48 个百分点，毛利率较为稳定。</p> <p>(4) 其他 其他产品毛利率受产品种类的影响较大，2021 年其他收入主要为受托加工收入，毛利率较高；2022 年 1-6 月其他收入主要为运输服务收入，毛利率较低。</p>																		
2021 年度																			
项目	收入	成本	毛利率																
原浆产品	80,379,315.87	39,529,884.91	50.82%																
干果产品	61,588,368.66	54,042,598.01	12.25%																
冻干产品	42,247,935.49	37,187,573.78	11.98%																
其他	2,931,266.75	1,789,850.96	38.94%																
合计	187,146,886.77	132,549,907.66	29.17%																
原因分析	<p>公司 2021 年度综合毛利率为 29.17%，较 2020 年下降 3.99 个百分点。</p> <p>(1) 原浆产品 原浆产品为公司主力产品，毛利率较为稳定，2021 年毛利率为 50.82%，较 2020 年小幅下降 0.7 个百分点，成本和销售价格均比较稳定。</p> <p>(2) 干果产品 干果产品 2021 年毛利率为 12.25%，较 2020 年小幅上升 2.08 个百分点，主要因 2020 年公司干果产品主要以大宗货物销售为主，毛利率较低，2021 年销售小包装、精包装枸杞干果的比例增加，该类干果产品毛利率较高，导致 2021 年干果产品毛利率较 2020 年小幅上升。</p> <p>(3) 冻干产品 冻干产品 2021 年毛利率为 11.98%，较 2020 年下降 31.17 个百分点，主要原因如下： ①冻干产品的主力产品为“保鲜枸杞”，2020 年和 2021 年占冻干产品收入的比例分别为 47.61% 和 82.20%，在销售占比大幅提升的情况下，保鲜枸杞毛利率从 12.19% 大幅下降至 5.32%，具体数据见下表：</p> <table border="1" style="width: 100%; border-collapse: collapse;"> <thead> <tr> <th>保鲜枸杞</th> <th>2020 年</th> <th>2021 年</th> <th>变动</th> </tr> </thead> <tbody> <tr> <td>销售数量 (kg)</td> <td>100,917.00</td> <td>280,577.00</td> <td>178.03%</td> </tr> <tr> <td>单位售价 (元/kg)</td> <td>124.77</td> <td>123.77</td> <td>-0.80%</td> </tr> <tr> <td>单位成本 (元/kg)</td> <td>109.56</td> <td>117.18</td> <td>6.96%</td> </tr> </tbody> </table> <p>2021 年度保鲜枸杞销量大幅增加，公司原材料采购成本提高，导致保鲜枸杞单位成本提高，毛利率下降。由于保鲜枸杞销售占比提升、毛利率下降，导</p>			保鲜枸杞	2020 年	2021 年	变动	销售数量 (kg)	100,917.00	280,577.00	178.03%	单位售价 (元/kg)	124.77	123.77	-0.80%	单位成本 (元/kg)	109.56	117.18	6.96%
保鲜枸杞	2020 年	2021 年	变动																
销售数量 (kg)	100,917.00	280,577.00	178.03%																
单位售价 (元/kg)	124.77	123.77	-0.80%																
单位成本 (元/kg)	109.56	117.18	6.96%																

	致冻干产品毛利率降幅较大。 ②冻干产品包括保鲜枸杞和冻干枸杞、冻干脆枣等其他产品，不同产品之间毛利率差异较大，因此冻干产品毛利率受产品结构影响较大。 2020 年公司冻干枸杞产品销售收入占冻干产品的比重为 49.60%，毛利率为 74.57%，2021 年公司冻干枸杞销售收入占冻干产品的比重下降至 9.65%，由此导致冻干产品毛利率降幅较大。 (4) 其他 其他收入包括加工费、酵素果冻、枸杞芽茶等，不同产品之间毛利率差异较大，毛利率受销售结构影响较大。		
2020 年度			
项目	收入	成本	毛利率
原浆产品	48,814,844.26	23,665,934.09	51.52%
干果产品	49,649,488.08	44,597,573.51	10.18%
冻干产品	26,449,398.35	15,036,269.23	43.15%
其他	8,373,819.55	5,790,629.99	30.85%
合计	133,287,550.24	89,090,406.82	33.16%
原因分析	公司 2020 年度综合毛利率为 33.16%，营业收入占比最高的原浆产品和干果产品的毛利率分别为 51.52%和 10.18%，不同产品类型的毛利率差异较大。		

2. 与可比公司毛利率对比分析

公司	2022 年 1 月—6 月	2021 年度	2020 年度
申请挂牌公司	27.65%	29.17%	33.16%
好想你（002582）	24.46%	26.08%	25.23%
洽洽食品（002557）	29.29%	31.96%	31.89%
原因分析	<p>公司主要从事枸杞深加工产品的研发、生产和销售，按照“C13 农副食品加工业”选取同行业可比公司，进行毛利率对比分析。由于目前国内尚无与公司业务结构相同的公众公司，上述可比公司的主营产品与本公司存在一定的差异，毛利率的可比性也会受到一定的影响。</p> <p>好想你（002582）主营业务为红枣系列产品的研发、生产和连锁销售。主要产品包括红枣类食品。</p> <p>洽洽食品（002557）主营业务为坚果炒货食品的生产与销售。主要产品为葵花子、坚果类食品。</p> <p>公司毛利率与可比公司平均毛利率大致相符，处于合理水平。</p>		

3. 其他分类

适用 不适用

4. 其他事项

适用 不适用

（四）主要费用、占营业收入的比重和变化情况

1. 期间费用分析

项目	2022 年 1 月—6 月	2021 年度	2020 年度
营业收入（元）	80,230,993.53	187,146,886.77	133,287,550.24
销售费用（元）	7,927,651.29	12,783,021.01	9,651,399.10
管理费用（元）	6,674,056.52	12,073,251.21	10,295,731.57

研发费用（元）	543,724.81	3,407,719.73	1,575,299.15
财务费用（元）	2,542,059.80	8,460,466.37	7,952,449.99
期间费用总计（元）	17,687,492.42	36,724,458.32	29,474,879.81
销售费用占营业收入的比重	9.88%	6.83%	7.24%
管理费用占营业收入的比重	8.32%	6.45%	7.72%
研发费用占营业收入的比重	0.68%	1.82%	1.18%
财务费用占营业收入的比重	3.17%	4.52%	5.97%
期间费用占营业收入的比重总计	22.05%	19.62%	22.11%
原因分析	<p>报告期内，公司期间费用占营业收入的比重较为稳定，其中 2021 年期间费用占营业收入的比重为 19.62%，较 2020 年小幅下降 2.48 个百分点，主要原因系：①2021 年度公司营业收入涨幅较高，规模效应逐渐凸显，虽然销售费用及管理费用金额上涨，但其占收入的比例有所下降；②2021 年公司银行借款规模与 2020 年基本一致，借款利息基本相同，在营业收入上涨的情况下，财务费用占营业收入的比重有所下降。</p>		

2. 期间费用主要明细项目

（1）销售费用

√适用 □不适用

单位：元

项目	2022 年 1 月—6 月	2021 年度	2020 年度
职工薪酬	3,218,467.92	5,918,065.36	4,344,887.38
广告宣传费	4,073,398.82	5,416,947.06	4,335,433.48
租赁费	220,575.08	397,178.20	406,700.00
业务招待费	221,358.37	333,002.44	100,335.93
差旅及交通费	72,668.06	312,816.29	152,691.15
其他	121,183.04	405,011.66	311,351.16
合计	7,927,651.29	12,783,021.01	9,651,399.10
原因分析	<p>报告期内，公司销售费用主要包括职工薪酬和广告宣传费。2021 年度销售费用较 2020 年度增加 313.16 万元，增幅 32.45%，主要原因系营业收入增长所致，公司销售费用占营业收入的比重无明显波动。</p>		

（2）管理费用

单位：元

项目	2022 年 1 月—6 月	2021 年度	2020 年度
职工薪酬	2,671,791.96	4,977,091.24	4,391,164.63
折旧及摊销费	1,650,030.59	2,725,359.33	2,303,771.32
存货损失	103,411.32	180,540.72	1,886.31
咨询服务费	380,324.18	713,273.83	709,684.03
维修费	364,410.83	601,216.59	705,788.69

租赁费	294,608.58	597,231.41	428,931.82
水电及办公费	235,977.67	565,179.11	523,237.67
差旅及交通费	144,144.64	491,389.17	289,698.19
业务招待费	208,831.05	241,913.24	251,009.97
其他	620,525.70	980,056.57	690,558.94
合计	6,674,056.52	12,073,251.21	10,295,731.57
原因分析	报告期内，公司管理费用主要包括职工薪酬、折旧及摊销、咨询服务费、维修费等。2021年度管理费用较2020年度增加171.21万元，增幅16.63%，主要原因系收入规模扩大的情况下，职工薪酬相应增加。		

(3) 研发费用

单位：元

项目	2022年1月—6月	2021年度	2020年度
职工薪酬	159,898.22	323,278.16	326,450.96
材料费用	101,612.51	1,560,472.62	861,432.22
咨询费	200,400.00	1,150,414.01	238,445.54
其他	81,814.08	373,554.94	148,970.43
合计	543,724.81	3,407,719.73	1,575,299.15
原因分析	报告期内，公司研发项目主要为枸杞相关产品的研发，研发费用主要包括职工薪酬、材料费用和咨询费。2021年度研发费用较2020年度增加183.24万元，增幅116.32%，主要原因系：①2021年度增加了研发项目的试验次数，耗用的材料增加；②2021年度公司就“枸杞功能性制品的生物加工关键技术与示范”等研发项目向外部机构咨询所产生的咨询费大幅增加。2022年1-6月研发费用较2021年大幅下降，主要原因系公司侧重于“枸杞原浆‘养肝补肾’科学内涵阐释及相关产品开发研究项目”的投入，放缓了其他项目的投入。		

(4) 财务费用

单位：元

项目	2022年1月—6月	2021年度	2020年度
利息支出	2,517,463.47	8,283,593.63	7,892,856.30
减：利息收入	8,192.69	42,703.70	13,662.00
银行手续费	24,164.54	61,327.71	118,528.76
汇兑损益	-17,008.55	93,014.85	-45,273.07
租赁融资费用	25,633.03	65,233.88	
合计	2,542,059.80	8,460,466.37	7,952,449.99
原因分析	报告期内，公司财务费用主要为利息支出，2021年度财务费用较2020年度增加50.80万元，增幅6.39%，主要原因系银行借款产生的利息支出小幅增加。 2022年1-6月利息支出大幅下降，主要原因本期公司收到政府补贴财政贴息99.29万元，冲减利息支出。		

3. 其他事项

□适用 √不适用

(五) 其他收益

√适用 □不适用

单位：元

项目	2022年1月—6月	2021年度	2020年度
与资产相关的政府补助	117,454.88	174,842.11	20,405.35
与收益相关的政府补助	1,016,929.19	4,933,266.04	3,100,664.30
增值税免征	5,938.78		
代扣个人所得税手续费返还	2,968.08	1,884.70	14,300.07
合计	1,143,290.93	5,109,992.85	3,135,369.72

具体情况披露

报告期内，计入其他收益的政府补助明细详见本节“五、报告期利润形成的有关情况”之“（九）非经常性损益情况”之“2、报告期内政府补助明细表”。

(六) 重大投资收益情况

√适用 □不适用

单位：元

项目	2022年1月—6月	2021年度	2020年度
权益法核算的长期股权投资收益			
处置长期股权投资产生的投资收益			
处置划分为持有待售资产的长期股权投资产生的投资收益			
以公允价值计量且其变动计入当期损益的金融资产在持有期间的投资收益			
处置以公允价值计量且其变动计入当期损益的金融资产取得的投资收益			4,570.00
持有至到期投资在持有期间的投资收益			
处置持有至到期投资取得的投资收益			
可供出售金融资产等取得的投资收益			
处置可供出售金融资产取得的投资收益			
交易性金融资产持有期间的投资收益（新准则适用）			
其他权益工具投资持有期间取得的股利收入（新准则适用）			
债权投资持有期间的利息收益（新准则适用）			
其他债权投资持有期间的利息收益（新准则适用）			
债权投资处置收益（新准则适用）			
其他债权投资处置收益（新准则适用）			

取得控制权后，股权按公允价值重新计量产生的利得			
丧失控制权后，剩余股权按公允价值重新计量产生的利得			
其他			
合计			4,570.00

具体情况披露：

报告期内，公司仅在 2020 年度存在一笔投资收益，系处置交易性金融资产取得的投资收益。

（七） 公允价值变动损益情况

适用 不适用

（八） 其他利润表科目

适用 不适用

单位：元

信用减值损失科目			
项目	2022 年 1 月—6 月	2021 年度	2020 年度
坏账损失	63,645.69	689,651.21	-695,796.24
合计	63,645.69	689,651.21	-695,796.24

具体情况披露

报告期内，公司信用减值损失包括应收账款坏账损失和其他应收款坏账损失。

单位：元

资产减值损失科目			
项目	2022 年 1 月—6 月	2021 年度	2020 年度
存货跌价损失	-2,754,476.15	-994,897.60	-681,524.42
生产性生物资产减值损失		-2,159,161.33	
合计	-2,754,476.15	-3,154,058.93	-681,524.42

具体情况披露

报告期内，公司资产减值损失包括存货跌价损失和生产性生物资产减值损失。

2021 年公司计提生产性生物资产减值准备 215.92 万元，主要因 2022 年 4 月 29 日，公司召开 2021 年度股东大会，审议通过了《关于拟解除花豹湾土地租赁的议案》，因此，2021 年末，公司对花豹湾基地的生产性生物资产预计无法收回的部分计提了减值准备。

单位：元

资产处置收益科目			
项目	2022 年 1 月—6 月	2021 年度	2020 年度
固定资产处置收益	165,892.60	154,780.73	
合计	165,892.60	154,780.73	

具体情况披露

2022年1-6月固定资产处置收益系上海杞动处置车牌的收益，2021年固定资产处置收益系上海杞动处置车辆的收益。

单位：元

营业外收入科目			
项目	2022年1月—6月	2021年度	2020年度
政府补助		516.00	47,717.00
保险赔偿款		60,480.00	
非流动资产毁损报废利得			381.00
其他	17,783.60	41,092.41	76,081.55
合计	17,783.60	102,088.41	124,179.55

具体情况披露

公司2021年度收到保险赔偿款60,480.00元，系保险公司赔付的基地旱灾赔偿款。“营业外收入-其他”主要系无需支付的款项。

单位：元

营业外支出科目			
项目	2022年1月—6月	2021年度	2020年度
对外捐赠	70,891.10	159,815.06	320,800.00
非流动资产毁损报废损失	105.00	172,054.06	768,517.16
其他	19,775.45	198,139.01	8,700.89
合计	90,771.55	530,008.13	1,098,018.05

具体情况披露

报告期内，“营业外支出-对外捐赠”系疫情防控等捐赠支出。2021年度“营业外支出-其他”主要系支付宁夏枸杞协会赞助费和客户赔偿金等。

单位：元

所得税费用科目			
项目	2022年1月—6月	2021年度	2020年度
当期所得税费用	1,186,197.48	599,939.41	
递延所得税费用	-755,587.56	3,237,231.52	3,446,154.11
合计	430,609.92	3,837,170.93	3,446,154.11

具体情况披露

报告期内，公司会计利润与所得税费用调整过程如下：

单位：元

项目	2022年1-6月	2021年度	2020年度
利润总额	2,019,114.15	18,163,299.67	14,083,034.48

按母公司适用税率计算的所得税费用	504,778.54	4,540,824.92	3,520,758.62
子公司适用不同税率的影响			
调整以前期间所得税的影响			
非应税收入的影响			
不可抵扣的成本、费用和损失的影响	67,695.10	141,417.83	206,349.25
使用前期未确认递延所得税资产的可抵扣亏损的影响	-49,122.30	-32,159.49	
本期未确认递延所得税资产的可抵扣暂时性差异或可抵扣亏损的影响	136,125.49	248,248.17	192,210.64
研发加计扣除及其他调减事项的影响	-228,866.91	-1,061,160.50	-473,164.40
所得税费用	430,609.92	3,837,170.93	3,446,154.11

（九）非经常性损益情况

1、非经常性损益明细表：

单位：元

项目	2022年1月—6月	2021年度	2020年度
非流动性资产处置损益	165,787.60	-17,273.33	-768,136.16
越权审批，或无正式批准文件，或偶发性的税收返还、减免			
计入当期损益的政府补助，但与公司正常经营业务密切相关，符合国家政策规定、按照一定标准定额或定量持续享受的政府补助除外	2,127,284.07	5,152,102.78	3,414,351.03
计入当期损益的对非金融企业收取的资金占用费			
企业取得子公司、联营企业及合营企业的投资成本小于取得投资时应享有被投资单位可辨认净资产公允价值产生的收益			
非货币性资产交换损益			
委托他人投资或管理资产的损益			
因不可抗力因素，如遭受自然灾害而计提的各项资产减值准备			
债务重组损益			
企业重组费用			
交易价格显失公允的交易产生的超过公允价值部分的损益			
同一控制下企业合并产生的子公司期初至合并日的当期净损益			
与公司正常经营业务无关的或有事项产生的损益			
除同公司正常经营业务相关的有效套期保值业务外，持有交易性金融资			

产、交易性金融负债产生的公允价值变动损益，以及处置交易性金融资产、交易性金融负债和可供出售金融资产取得的投资收益			
单独进行减值测试的应收款项减值准备转回			
对外委托贷款取得的损益			
采用公允价值模式进行后续计量的投资性房地产公允价值变动产生的损益			
根据税收、会计等法律、法规的要求对当期损益进行一次性调整对当期损益的影响			
受托经营取得的托管费收入			
其他符合非经常性损益定义的损益项目	-45,976.09	-254,496.96	-239,119.27
非经常性损益总额	2,247,095.58	4,880,332.49	2,407,095.60
减：非经常性损益的所得税影响数	219,867.99	834,399.84	356,959.47
少数股东权益影响额（税后）			
非经常性损益净额	2,027,227.59	4,045,932.65	2,050,136.13

报告期内，公司非经常性损益主要系政府补助。“其他符合非经常性损益定义的损益项目”包含“除上述各项之外的其他营业外收入和支出”和“代扣个人所得税手续费返还”。

2、报告期内政府补助明细表

√适用 □不适用

单位：元

补助项目	2022年1月—6月	2021年度	2020年度	与资产相关/与收益相关	是否为与企业日常活动相关的政府补助	备注
沿黄试验区科技创新专项补助	24,635.04	48,439.38	648.99	与资产相关	是	
枸杞原浆榨汁线项目补助	59,269.10	118,538.21	19,756.36	与资产相关	是	
智能工厂和数字化车间投资补助	19,914.36	3,319.06		与资产相关	是	
中宁县产业扶持 GMP 车间补助	13,636.38	4,545.46		与资产相关	是	
中宁县农业农村局 2019 年现代化农业发展扶持项目资金	140,000.00			与收益相关	是	
中宁县工业和信息化局 2021 年技术改造综合奖补资金	336,500.00			与收益相关	是	
枸杞产业发展服务中心枸杞全产业链引智与人才培育项目补助资金	21,963.00			与收益相关	是	
中宁县工业和信息化局两化融合贯标试点企业资金	100,000.00			与收益相关	是	

中宁县商务和投资促进局对外贸易线上渠道市场开拓及第四季度内陆补助资金	128,500.00			与收益相关	是	
中卫市商务局 2021 年商贸流通品牌培育及展示展销建设资金补助款	80,000.00			与收益相关	是	
工业和信息化局 2020 年技术改造综合奖补资金	111,200.00			与收益相关	是	
中宁县财政局 2022 年电量终端监测系统项目补助资金	39,000.00			与收益相关	是	
其他补助	59,766.19	62,605.69	72,827.00	与收益相关	是	
其他补助		516.00	47,717.00	与收益相关	否	
中宁县枸杞产业发展中心贷款贴息资金	992,900.00			与收益相关	是	
农业银行贴息		1,476.71	18,364.38	与收益相关	是	
宁夏银行贴息		42,001.92		与收益相关	是	
宁夏融资再担保集团有限公司工业风险补偿金			227,200.00	与收益相关	是	
沿黄试验区科技创新专项补助		170,005.00	419,995.00	与收益相关	是	
2020 年高新技术企业县级奖励奖金补助费		1,000,000.00		与收益相关	是	
高新技术补助款		1,000,000.00		与收益相关	是	
中宁县发改局农业特色产业融合发展示范项目资金		800,000.00		与收益相关	是	
2021 年认定四星级绿色食品加工企业以奖代补资金		500,000.00		与收益相关	是	
2021 年自治区科技创新领军人才和科技创新团队等科技人才项目经费		400,000.00		与收益相关	是	
2020 年技术改造综合奖补助资金		392,000.00		与收益相关	是	
企业研发费用后补助资金		135,300.00		与收益相关	是	
企业研发费用后补助资金		101,900.00		与收益相关	是	
中宁县 2020 年获批自治区重点研发计划一般项目县级奖励补助		100,000.00		与收益相关	是	
人才工作载体转向补助		100,000.00		与收益相关	是	
关于外贸转型升级发展专项补助资金		110,500.00		与收益相关	是	
房产税减免退税款		30,955.35		与收益相关	是	
2017 年国家农业综合（枸杞）标准化示范县建设示范企业补助款		30,000.00		与收益相关	是	
城镇土地使用税减免退税款			554,921.00	与收益相关	是	
科技成果转化深加工产品销售以奖代补资金			300,000.00	与收益相关	是	

中宁县工业信息局两化融合项目资金		200,000.00	与收益相关	是	
2019 年全国地理标志农产品（中宁枸杞）保护工程项目补助资金		200,000.00	与收益相关	是	
2019 年度企业研发费用后补助资金		124,500.00	与收益相关	是	
收中宁县就业创业和人才服务中心补助金		109,500.00	与收益相关	是	
2019 年度人才工作载体转向补助经费		100,000.00	与收益相关	是	
2020 年度枸杞企业补助金（2019 年评为国家林业重点）		100,000.00	与收益相关	是	
收到工信局补助		100,000.00	与收益相关	是	
疫情期间线上销售补助款		89,760.00	与收益相关	是	
疫情期间购买包材、付物流费的补助款		46,600.00	与收益相关	是	
稳岗补贴		37,061.30	与收益相关	是	
富硒枸杞示范基地建设项目		467,500.00	与收益相关	是	
关于自治区财政枸杞产业枸杞标准化基地建设项目的资金拨付		140,000.00	与收益相关	是	
收到枸杞局疫情期间生产补贴款		38,000.00	与收益相关	是	

（十） 适用的各项税收政策及缴纳的主要税种

1、 主要税种及税率

主要税种	计税依据	税率
增值税	以按税法规定计算的销售货物和应税劳务收入为基础计算销项税额，扣除当期允许抵扣的进项税额后，差额部分为应交增值税	13%、9%
企业所得税	应纳税所得额	25%
土地使用税	纳税人实际占用的土地面积	6 元/平方米
房产税	从价计征的，按房产原值一次减除 30%后余值的 1.2%计缴；从租计征的，按租金收入的 12%计缴	1.2%、12%
城市维护建设税	实际缴纳的流转税税额	7%、5%、1%
教育费附加	实际缴纳的流转税税额	3%
地方教育附加	实际缴纳的流转税税额	2%

2、 税收优惠政策

（1） 增值税

根据《中华人民共和国增值税暂行条例》第十五条、《财政部 国家税务总局关于农民专业合作社有关税收政策的通知》（财税〔2008〕81 号），子公司宁夏早康生物科技有限公司、中宁县

宝丰源枸杞专业合作社销售自产初级农产品免征增值税。

(2) 企业所得税

根据《中华人民共和国企业所得税法》第二十七条，子公司宁夏早康生物科技有限公司相关初级农产品销售所得可以免征企业所得税。

3、其他事项

适用 不适用

六、报告期内各期末主要资产情况及重大变动分析

(一) 货币资金

1、期末货币资金情况

单位：元

项目	2022年6月30日	2021年12月31日	2020年12月31日
库存现金	10,644.58	14,178.65	100,538.70
银行存款	7,640,127.68	9,577,285.14	8,764,605.32
其他货币资金	226,483.02	41,806.39	74,939.63
合计	7,877,255.28	9,633,270.18	8,940,083.65
其中：存放在境外的款项总额			

2、其他货币资金

适用 不适用

单位：元

项目	2022年6月30日	2021年12月31日	2020年12月31日
支付宝等平台账户	226,483.02	41,806.39	74,939.63
合计	226,483.02	41,806.39	74,939.63

3、其他情况

适用 不适用

(二) 交易性金融资产

适用 不适用

(三) 以公允价值计量且其变动计入当期损益的金融资产

适用 不适用

(四) 应收票据

适用 不适用

1、应收票据分类

单位：元

项目	2022年6月30日	2021年12月31日	2020年12月31日
银行承兑汇票			962,351.10
商业承兑汇票			
合计			962,351.10

2、 期末已质押的应收票据情况

□适用 √不适用

3、 因出票人无力履约而将票据转为应收账款的票据

□适用 √不适用

4、 期末公司已经背书给他方但尚未到期的票据前五名情况

□适用 √不适用

5、 其他事项

□适用 √不适用

(五) 应收账款

√适用 □不适用

1、 应收账款按种类披露

√适用 □不适用

单位：元

种类	2022年6月30日				
	账面余额		坏账准备		账面价值
	金额	比例	金额	计提比例	
按单项计提坏账准备					
按组合计提坏账准备	21,312,998.85	100.00%	3,373,290.15	15.83%	17,939,708.70
合计	21,312,998.85	100.00%	3,373,290.15	15.83%	17,939,708.70

续：

种类	2021年12月31日				
	账面余额		坏账准备		账面价值
	金额	比例	金额	计提比例	
按单项计提坏账准备					
按组合计提坏账准备	22,165,475.39	100.00%	3,431,598.76	15.48%	18,733,876.63
合计	22,165,475.39	100.00%	3,431,598.76	15.48%	18,733,876.63

续：

种类	2020年12月31日				
	账面余额		坏账准备		账面价值
	金额	比例	金额	计提比例	
按单项计提坏账准备					
按组合计提坏账准备	33,339,811.75	100.00%	4,727,862.09	14.18%	28,611,949.66
合计	33,339,811.75	100.00%	4,727,862.09	14.18%	28,611,949.66

A、 期末按单项计提坏账准备的应收账款

□适用 √不适用

□适用 √不适用

□适用 √不适用

B、 按照组合计提坏账准备的应收账款

√适用 □不适用

单位：元

组合名称	账龄组合				
账龄	2022年6月30日				
	账面余额	比例	坏账准备	计提比例	账面价值
1年以内	18,070,865.83	84.79%	903,543.30	5.00%	17,167,322.53

1-2年	848,688.21	3.98%	84,868.82	10.00%	763,819.39
2-3年	17,133.56	0.08%	8,566.78	50.00%	8,566.78
3年以上	2,376,311.25	11.15%	2,376,311.25	100.00%	0.00
合计	21,312,998.85	100.00%	3,373,290.15	15.83%	17,939,708.70

续:

组合名称	账龄组合				
账龄	2021年12月31日				
	账面余额	比例	坏账准备	计提比例	账面价值
1年以内	18,921,608.79	85.37%	946,080.44	5.00%	17,975,528.35
1-2年	826,028.63	3.73%	82,602.87	10.00%	743,425.76
2-3年	29,845.05	0.13%	14,922.53	50.00%	14,922.52
3年以上	2,387,992.92	10.77%	2,387,992.92	100.00%	0.00
合计	22,165,475.39	100.00%	3,431,598.76	15.48%	18,733,876.63

续:

组合名称	账龄组合				
账龄	2020年12月31日				
	账面余额	比例	坏账准备	计提比例	账面价值
1年以内	29,077,744.16	87.22%	1,453,887.20	5.00%	27,623,856.96
1-2年	1,030,957.99	3.09%	103,095.80	10.00%	927,862.19
2-3年	120,461.03	0.36%	60,230.52	50.00%	60,230.51
3年以上	3,110,648.57	9.33%	3,110,648.57	100.00%	0.00
合计	33,339,811.75	100.00%	4,727,862.09	14.18%	28,611,949.66

2、本报告期实际核销的应收账款情况

√适用 □不适用

单位名称	应收账款内容	核销时间	核销金额(元)	核销原因	是否因关联交易产生
宁夏杞色源电子商务有限公司	货款	2021年12月31日	181,715.10	预计无法收回	否
朱林茂	货款	2021年12月31日	154,800.00	预计无法收回	否
鲁雅杰	货款	2021年12月31日	53,171.20	预计无法收回	否
宁夏中宁县杞盛源商贸有限公司	货款	2021年12月31日	25,000.00	预计无法收回	否
其他零星客户	货款	2021年12月31日	131,126.71	预计无法收回	否
合计	-	-	545,813.01	-	-

3、应收账款金额前五名单位情况

√适用 □不适用

单位名称	2022年6月30日			
	与本公司关系	金额(元)	账龄	占应收账款总额的比例
沃尔玛(中国)投资有限公司	非关联方	4,597,275.91	1年以内	21.57%
浙江云选供应链管理有限公司	非关联方	1,968,535.07	1年以内	9.24%

湖南泰乐丰电子商务有限公司	非关联方	1,052,620.39	1年以内	4.94%
上海秀爱国际贸易有限公司	非关联方	1,048,920.00	1年以内	4.92%
王磊	非关联方	936,774.40	1年以内	4.40%
合计	-	9,604,125.77	-	45.07%

续:

单位名称	2021年12月31日			
	与本公司关系	金额(元)	账龄	占应收账款总额的比例
沃尔玛(中国)投资有限公司	非关联方	5,751,062.76	1年以内	25.95%
湘潭金杞贸易有限公司	非关联方	1,501,785.00	1年以内	6.78%
劲牌持正堂药业有限公司	非关联方	1,338,000.00	1年以内	6.04%
润家(上海)投资有限公司嘉善分公司	非关联方	880,248.20	3年以上	3.97%
湖南泰乐丰电子商务有限公司	非关联方	853,136.48	1年以内	3.85%
合计	-	10,324,232.44	-	46.59%

续:

单位名称	2020年12月31日			
	与本公司关系	金额(元)	账龄	占应收账款总额的比例
湘潭金杞贸易有限公司	非关联方	4,780,413.00	1年以内	14.34%
沃尔玛(中国)投资有限公司	非关联方	4,609,692.59	1年以内	13.83%
广州化工进出口有限公司	非关联方	2,885,000.00	1年以内	8.65%
浏阳津兰药业有限公司	非关联方	2,428,000.00	1年以内	7.28%
廖俊骏	非关联方	1,850,000.00	1年以内	5.55%
合计	-	16,553,105.59	-	49.65%

4、各期应收账款余额分析

① 应收账款余额波动分析

2020年末、2021年末、2022年6月末，公司应收账款余额分别为3,333.98万元、2,216.55万元、2,131.30万元。2021年度公司营业收入增长40.41%，期末应收账款较2020年末下降33.52%，主要原因系：①2021年度对第一大客户湘潭金杞的销售增加2,154.93万元，得益于湘潭金杞下游客户回款速度提高，2021年末公司对湘潭金杞的应收账款余额仅为150.18万元，较2020年末下降327.86万元；②2021年度新增大客户广州蜂群为公司第二大客户，且其账期较短，应收账款期末余额为0；③2021年上半年，公司加强了应收账款的催收，使得应收账款余额降低。

② 公司期末余额合理性分析

2020年末、2021年末、2022年6月末，公司应收账款余额占当期营业收入的比例分别为25.01%、11.84%、26.56%。公司2021年度新增大客户广州蜂群，全年销售收入1,728.53万元。其业务模式为社群营销的新型网络销售模式，终端客户确认收货即可收款，该模式下回款较快，2021年末公司对广州蜂群的应收账款余额为0。

公司应收账款余额占当期营业收入的比例整体较低，公司客户整体信用状况良好，同时公司的应收账款账龄主要为1年以内，回款良好，公司期末应收账款余额合理。

5、公司坏账准备计提政策谨慎性分析

公司根据应收账款账龄，参考历史信用损失经验，结合当前状况以及对未来经济状况的预测，编制应收账款账龄与整个存续期预期信用损失率对照表，计算预期信用损失。账龄与整个存续期预期信用损失率对照表如下：

账龄	应收账款预期信用损失率（%）
1年以内（含，下同）	5.00
1-2年	10.00
2-3年	50.00
3年以上	100.00

公司严格按照企业会计准则的规定，对应收账款计提坏账准备。坏账准备计提方法符合公司的实际情况。

6、应收关联方账款情况

√适用 □不适用

报告期内，公司应收关联方账款情况见下表：

单位：元

关联方名称	2022年6月30日		2021年12月31日		2020年12月31日	
	账面余额	坏账准备	账面余额	坏账准备	账面余额	坏账准备
湖南瑞华医药经营有限公司			29,400.00	1,470.00		
倪忻康			1,273.25	108.05	7,825.51	1,816.28
葛文俊					186,421.70	15,143.53
金钟一			1,327.00	66.35		
合计			32,000.25	1,644.40	194,247.21	16,959.81

7、其他事项

√适用 □不适用

2019年末，公司应收账款中应收上海杞为康食品有限公司余额173,659.55元，该公司2019年已无实际经营，资不抵债，无法偿还欠款，因此公司于2019年末核销相关款项。

（六）应收款项融资

□适用 √不适用

（七）预付款项

√适用 □不适用

1、预付款项按账龄列示

单位：元

账龄	2022年6月30日		2021年12月31日		2020年12月31日	
	金额	比例	金额	比例	金额	比例
1年以内	1,289,095.70	96.66%	860,151.97	87.58%	1,993,412.93	96.97%
1-2年	64.24	0.00%	59,720.88	6.08%	62,241.53	3.03%
2-3年	44,572.88	3.34%	62,241.53	6.34%		
合计	1,333,732.82	100.00%	982,114.38	100.00%	2,055,654.46	100.00%

2、预付款项金额前五名单位情况

√适用 □不适用

2022年6月30日					
单位名称	与本公司关系	金额（元）	占期末余额的比例	账龄	款项性质
阿里巴巴（中国）网络技术有限公司	非关联方	482,170.76	36.15%	1年以内、1-2年	服务费
国网宁夏电力公司中卫供电公司	非关联方	183,799.05	13.78%	1年以内	电费
中石油昆仑燃气有限公司中宁分公司	非关联方	143,613.09	10.77%	1年以内	货款
广州辛选网络信息科技有限公司	非关联方	100,000.00	7.50%	1年以内	直播推广费
中宁县大战场国昕农资服务部	非关联方	76,161.46	5.71%	1年以内	货款
合计	-	985,744.36	73.91%	-	-

续：

2021年12月31日					
单位名称	与本公司关系	金额（元）	占期末余额的比例	账龄	款项性质
阿里巴巴（中国）网络技术有限公司	非关联方	238,978.24	24.33%	1年以内	服务费
国网宁夏电力公司中卫供电公司	非关联方	127,297.28	12.96%	1年以内	电费
上海翔伟印刷包装有限公司	非关联方	94,608.80	9.63%	1年以内	货款
中石油昆仑燃气有限公司中宁分公司	非关联方	91,532.25	9.32%	1年以内	货款
烟台协合汇高包装科技有限公司	非关联方	64,090.18	6.53%	1年以内	货款
合计	-	616,506.75	62.77%	-	-

续：

2020年12月31日					
单位名称	与本公司关系	金额（元）	占期末余额的比例	账龄	款项性质
烟台协合汇高包装科技有限公司	非关联方	451,533.64	21.97%	1年以内	货款
天津萌白生物科技有限公司	非关联方	300,000.00	14.59%	1年以内	服务费

宁夏誉兴包装印刷有限公司	非关联方	283,500.00	13.79%	1年以内	货款
温州哲凡包装有限公司	非关联方	147,460.00	7.17%	1年以内	货款
中石油昆仑燃气有限公司中宁分公司	非关联方	119,790.77	5.83%	1年以内	货款
合计	-	1,302,284.41	63.35%	-	-

3、最近一期末账龄超过一年的大额预付款项情况

□适用 √不适用

4、其他事项

□适用 √不适用

(八) 其他应收款

√适用 □不适用

单位：元

项目	2022年6月30日	2021年12月31日	2020年12月31日
其他应收款	1,123,870.67	936,610.50	770,876.24
应收利息			
应收股利			
合计	1,123,870.67	936,610.50	770,876.24

1、其他应收款情况

(1) 其他应收款按种类披露

√适用 □不适用

单位：元

坏账准备	2022年6月30日							
	第一阶段		第二阶段		第三阶段		合计	
	未来12个月预期信用损失		整个存续期预期信用损失（未发生信用减值）		整个存续期预期信用损失（已发生信用减值）			
	账面金额	坏账准备	账面金额	坏账准备	账面金额	坏账准备	账面金额	坏账准备
按单项计提坏账准备								
按组合计提坏账准备	744,866.53	37,243.34	395,830.53	39,583.05	444,488.00	384,488.00	1,585,185.06	461,314.39
合计	744,866.53	37,243.34	395,830.53	39,583.05	444,488.00	384,488.00	1,585,185.06	461,314.39

续：

坏账准备	2021年12月31日							
	第一阶段		第二阶段		第三阶段		合计	
	未来12个月预期信用损失		整个存续期预期信用损失（未发生信用减值）		整个存续期预期信用损失（已发生信用减值）			
	账面金额	坏账准备	账面金额	坏账准备	账面金额	坏账准备	账面金额	坏账准备
按单项计提坏账准备								
按组合计提坏账准备								
合计								

	账面金额	坏账准备	账面金额	坏账准备	账面金额	坏账准备	账面金额	坏账准备
按单项计提坏账准备								
按组合计提坏账准备	789,232.98	39,461.65	93,350.91	9,335.09	520,678.08	417,854.73	1,403,261.97	466,651.47
合计	789,232.98	39,461.65	93,350.91	9,335.09	520,678.08	417,854.73	1,403,261.97	466,651.47

续:

坏账准备	2020年12月31日							
	第一阶段		第二阶段		第三阶段		合计	
	未来12个月预期信用损失		整个存续期预期信用损失(未发生信用减值)		整个存续期预期信用损失(已发生信用减值)			
	账面金额	坏账准备	账面金额	坏账准备	账面金额	坏账准备	账面金额	坏账准备
按单项计提坏账准备								
按组合计提坏账准备	574,557.53	28,727.88	239,385.10	23,938.51	362,785.97	353,185.97	1,176,728.60	405,852.36
合计	574,557.53	28,727.88	239,385.10	23,938.51	362,785.97	353,185.97	1,176,728.60	405,852.36

A、单项计提坏账准备的其他应收款:

适用 不适用适用 不适用适用 不适用

B、按照组合计提坏账准备的其他应收款:

适用 不适用

单位:元

组合名称	账龄组合				
账龄	2022年6月30日				
	账面余额	比例	坏账准备	计提比例	账面价值
1年以内	744,866.53	46.99%	37,243.34	5.00%	707,623.19
1-2年	395,830.53	24.97%	39,583.05	10.00%	356,247.48
2-3年	120,000.00	7.57%	60,000.00	50.00%	60,000.00
3年以上	324,488.00	20.47%	324,488.00	100.00%	0.00
合计	1,585,185.06	100.00%	461,314.39	29.10%	1,123,870.67

续:

组合名称	账龄组合				
账龄	2021年12月31日				
	账面余额	比例	坏账准备	计提比例	账面价值
1年以内	789,232.98	56.24%	39,461.65	5.00%	749,771.33

1-2年	93,350.91	6.65%	9,335.09	10.00%	84,015.82
2-3年	205,646.71	14.66%	102,823.36	50.00%	102,823.35
3年以上	315,031.37	22.45%	315,031.37	100.00%	0.00
合计	1,403,261.97	100.00%	466,651.47	33.25%	936,610.50

续:

组合名称	账龄组合				
账龄	2020年12月31日				
	账面余额	比例	坏账准备	计提比例	账面价值
1年以内	574,557.53	48.83%	28,727.88	5.00%	545,829.65
1-2年	239,385.10	20.34%	23,938.51	10.00%	215,446.59
2-3年	19,200.00	1.63%	9,600.00	50.00%	9,600.00
3年以上	343,585.97	29.20%	343,585.97	100.00%	0.00
合计	1,176,728.60	100.00%	405,852.36	34.49%	770,876.24

(2) 按款项性质列示的其他应收款

单位: 元

项目	2022年6月30日		
	账面余额	坏账准备	账面价值
保证金、押金	1,188,188.00	441,098.00	747,090.00
个人备用金借支	61,101.19	3,055.06	58,046.13
其他	335,895.87	17,161.33	318,734.54
合计	1,585,185.06	461,314.39	1,123,870.67

续:

项目	2021年12月31日		
	账面余额	坏账准备	账面价值
保证金、押金	1,021,188.00	424,648.00	596,540.00
个人备用金借支	111,919.69	28,495.75	83,423.94
其他	270,154.28	13,507.72	256,646.56
合计	1,403,261.97	466,651.47	936,610.50

续:

项目	2020年12月31日		
	账面余额	坏账准备	账面价值
保证金、押金	728,274.40	338,001.64	390,272.76
个人备用金借支	286,192.57	58,987.64	227,204.93
其他	162,261.63	8,863.08	153,398.55
合计	1,176,728.60	405,852.36	770,876.24

(3) 本报告期实际核销的其他应收款情况

□适用 √不适用

(4) 其他应收款金额前五名单位情况

√适用 □不适用

单位名称	2022年6月30日				占其他应收款总额的比例
	与本公司关系	款项性质	金额(元)	账龄	
福建片仔癀保健食品有限公司	非关联方	保证金及押金	200,000.00	1-2年	12.62%
北京京东健康有限公司	非关联方	保证金及押金	150,000.00	1年以内 100,000.00、 3年以上 50,000.00	9.46%
广西京东拓先电子商务有限公司	非关联方	保证金及押金	100,000.00	3年以上	6.31%
颐海(上海)食品有限公司	非关联方	保证金及押金	100,000.00	2-3年	6.31%
欧尚(中国)投资有限公司	非关联方	保证金及押金	71,200.00	3年以上	4.49%
合计	-	-	621,200.00	-	39.19%

续:

单位名称	2021年12月31日				占其他应收款总额的比例
	与本公司关系	款项性质	金额(元)	账龄	
福建片仔癀保健食品有限公司	非关联方	保证金及押金	200,000.00	1年以内	14.25%
北京京东健康有限公司	非关联方	保证金及押金	150,000.00	1年以内 100,000.00, 3年以上 50,000.00	10.69%
广西京东拓先电子商务有限公司	非关联方	保证金及押金	100,000.00	3年以上	7.13%
颐海(上海)食品有限公司	非关联方	保证金及押金	100,000.00	2-3年	7.13%
长沙市金益瀚德机械制造有限公司	非关联方	往来款	86,000.00	1年以内	6.13%
合计	-	-	636,000.00	-	45.33%

续:

单位名称	2020年12月31日				占其他应收款总额的比例
	与本公司关系	款项性质	金额(元)	账龄	
支付宝(中国)网络技术有限公司	非关联方	保证金及押金	110,000.00	1年以内	9.35%
朱振华	关联方	员工备用金	103,384.96	1年以内	8.79%
广西京东拓先电子商务有限公司	非关联方	保证金及押金	100,000.00	3年以上	8.50%
颐海(上海)食品有限公司	非关联方	保证金及押金	100,000.00	1-2年	8.50%
欧尚(中国)投资有限公司	非关联方	保证金及押金	71,200.00	3年以上	6.05%
合计	-	-	484,584.96	-	41.19%

(5) 其他应收关联方账款情况

√适用 □不适用

报告期内，公司其他应收关联方账款情况见下表：

单位：元

关联方名称	2022年6月30日		2021年12月31日		2020年12月31日	
	账面余额	坏账准备	账面余额	坏账准备	账面余额	坏账准备
王秀峰			38,092.71	19,046.36	48,644.70	4,864.47
朱振华			3,560.00	178.00	103,384.96	5,169.25
王丹丹					1,000.00	50.00
合计			41,652.71	19,224.36	153,029.66	10,083.72

(6) 其他事项

√适用 □不适用

2019年末，公司其他应收款中应收上海杞为康食品有限公司余额 160,000.00 元，该公司 2019 年已无实际经营，资不抵债，无法偿还欠款，因此公司于 2019 年末核销相关款项。

2、 应收利息情况

□适用 √不适用

3、 应收股利情况

□适用 √不适用

(九) 存货

√适用 □不适用

1、 存货分类

单位：元

项目	2022年6月30日		
	账面余额	跌价准备	账面价值
原材料	12,729,358.58	616,712.57	12,112,646.01
在产品	34,583,226.96	2,667,829.75	31,915,397.21
库存商品	5,298,528.17	467,972.52	4,830,555.65
周转材料	336,832.45		336,832.45
消耗性生物资产	3,311,300.53		3,311,300.53
发出商品	4,391,197.58		4,391,197.58
合计	60,650,444.27	3,752,514.84	56,897,929.43

续：

项目	2021年12月31日		
	账面余额	跌价准备	账面价值
原材料	11,199,383.48	867,981.68	10,331,401.80
在产品	41,500,055.17	529,156.62	40,970,898.55
库存商品	3,699,193.97	418,548.59	3,280,645.38
周转材料	148,468.79		148,468.79

消耗性生物资产	717,190.66		717,190.66
发出商品	5,333,529.89		5,333,529.89
合计	62,597,821.96	1,815,686.89	60,782,135.07

续：

项目	2020年12月31日		
	账面余额	跌价准备	账面价值
原材料	12,120,684.72	578,301.24	11,542,383.48
在产品	20,418,098.84	712,171.69	19,705,927.15
库存商品	5,022,937.70	501,880.93	4,521,056.77
周转材料	306,530.03		306,530.03
消耗性生物资产	620,424.91		620,424.91
发出商品	5,014,636.56		5,014,636.56
合计	43,503,312.76	1,792,353.86	41,710,958.90

2、 存货项目分析

报告期内，公司存货主要包括原材料、在产品、库存商品和发出商品。2021年末存货余额较2020年末增加1,910.27万元，增幅43.89%，主要原因系2021年公司业务规模扩大，产量提高。公司2021年和2020年的存货周转率分别为2.50次/年和2.24次/年，较为稳定。

报告期内，公司存货受限情况如下：

项目	资产账面价值（元）			资产受限原因
	2022.6.30	2021.12.31	2020.12.31	
存货	6,511,394.48	7,648,667.99	4,962,600.00	质押

3、 建造合同形成的已完工未结算资产

适用 不适用

（十） 合同资产

适用 不适用

（十一） 持有待售资产

适用 不适用

（十二） 一年内到期的非流动资产

适用 不适用

（十三） 其他流动资产

适用 不适用

1、 其他流动资产余额表

单位：元

项目	2022年6月30日	2021年12月31日	2020年12月31日
待摊租赁费	184,167.49	240,142.88	230,000.00
待抵扣增值税	260,175.10	1,325,091.89	62,532.66
预缴企业所得税		1,508.87	
待摊费用	215,679.24		
合计	660,021.83	1,566,743.64	292,532.66

2、其他情况

□适用 √不适用

(十四) 债权投资

□适用 √不适用

(十五) 可供出售金融资产

□适用 √不适用

(十六) 其他债权投资

□适用 √不适用

(十七) 长期股权投资

□适用 √不适用

(十八) 其他权益工具投资

□适用 √不适用

(十九) 其他非流动金融资产

□适用 √不适用

(二十) 固定资产

√适用 □不适用

1、固定资产变动表

√适用 □不适用

单位：元

项目	2021年12月31日	本期增加	本期减少	2022年6月30日
一、账面原值合计：	125,162,441.89	877,013.72	2,100.00	126,037,355.61
房屋及建筑物	78,082,332.22	100,917.43		78,183,249.65
机器设备	36,279,403.37	669,039.23	2,100.00	36,946,342.60
运输工具	3,552,838.91			3,552,838.91
电子设备	2,455,817.89	33,925.47		2,489,743.36
其他设备	4,792,049.50	73,131.59		4,865,181.09
二、累计折旧合计：	41,369,504.13	3,955,096.47	1,995.00	45,322,605.60
房屋及建筑物	20,726,720.78	1,915,866.83		22,642,587.61
机器设备	13,087,100.13	1,569,399.86	1,995.00	14,654,504.99
运输工具	3,174,565.46	74,607.96		3,249,173.42
电子设备	1,753,199.94	149,590.04		1,902,789.98
其他设备	2,627,917.82	245,631.78		2,873,549.60
三、固定资产账面净值合计	83,792,937.76			80,714,750.01
房屋及建筑物	57,355,611.44			55,540,662.04
机器设备	23,192,303.24			22,291,837.61
运输工具	378,273.45			303,665.49
电子设备	702,617.95			586,953.38
其他设备	2,164,131.68			1,991,631.49
四、减值准备合计				
房屋及建筑物				
机器设备				
运输工具				

电子设备				
其他设备				
五、固定资产账面价值合计	83,792,937.76			80,714,750.01
房屋及建筑物	57,355,611.44			55,540,662.04
机器设备	23,192,303.24			22,291,837.61
运输工具	378,273.45			303,665.49
电子设备	702,617.95			586,953.38
其他设备	2,164,131.68			1,991,631.49

续:

项目	2020年12月31日	本期增加	本期减少	2021年12月31日
一、账面原值合计:	120,494,926.24	6,514,163.09	1,846,647.44	125,162,441.89
房屋及建筑物	77,624,587.67	800,462.17	342,717.62	78,082,332.22
机器设备	32,688,697.95	4,495,787.36	905,081.94	36,279,403.37
运输工具	3,666,489.52	13,084.07	126,734.68	3,552,838.91
电子设备	2,409,667.47	468,176.10	422,025.68	2,455,817.89
其他设备	4,105,483.63	736,653.39	50,087.52	4,792,049.50
二、累计折旧合计:	34,684,162.19	7,891,411.95	1,206,070.01	41,369,504.13
房屋及建筑物	16,901,353.27	3,825,367.51		20,726,720.78
机器设备	10,605,718.23	3,119,977.05	638,595.15	13,087,100.13
运输工具	3,102,753.95	192,209.46	120,397.95	3,174,565.46
电子设备	1,947,816.81	205,215.62	399,832.49	1,753,199.94
其他设备	2,126,519.93	548,642.31	47,244.42	2,627,917.82
三、固定资产账面净值合计	85,810,764.05			83,792,937.76
房屋及建筑物	60,723,234.40			57,355,611.44
机器设备	22,082,979.72			23,192,303.24
运输工具	563,735.57			378,273.45
电子设备	461,850.66			702,617.95
其他设备	1,978,963.70			2,164,131.68
四、减值准备合计				
房屋及建筑物				
机器设备				
运输工具				
电子设备				
其他设备				
五、固定资产账面价值合计	85,810,764.05			83,792,937.76
房屋及建筑物	60,723,234.40			57,355,611.44
机器设备	22,082,979.72			23,192,303.24
运输工具	563,735.57			378,273.45
电子设备	461,850.66			702,617.95
其他设备	1,978,963.70			2,164,131.68

续:

项目	2020年1月1日	本期增加	本期减少	2020年12月31日
一、账面原值合计:	111,728,363.36	9,582,962.16	816,399.28	120,494,926.24
房屋及建筑物	73,324,313.65	5,035,876.40	735,602.38	77,624,587.67
机器设备	29,165,888.79	3,522,809.16		32,688,697.95

运输工具	3,737,100.05	2,566.37	73,176.90	3,666,489.52
电子设备	2,285,069.05	124,598.42		2,409,667.47
其他设备	3,215,991.82	897,111.81	7,620.00	4,105,483.63
二、累计折旧合计:	27,579,129.17	7,182,171.05	77,138.03	34,684,162.19
房屋及建筑物	13,565,995.24	3,335,358.03		16,901,353.27
机器设备	7,759,464.86	2,846,253.37		10,605,718.23
运输工具	2,979,721.21	192,550.77	69,518.03	3,102,753.95
电子设备	1,713,318.31	234,498.50		1,947,816.81
其他设备	1,560,629.55	573,510.38	7,620.00	2,126,519.93
三、固定资产账面净值合计	84,149,234.19			85,810,764.05
房屋及建筑物	59,758,318.41			60,723,234.40
机器设备	21,406,423.93			22,082,979.72
运输工具	757,378.84			563,735.57
电子设备	571,750.74			461,850.66
其他设备	1,655,362.27			1,978,963.70
四、减值准备合计				
房屋及建筑物				
机器设备				
运输工具				
电子设备				
其他设备				
五、固定资产账面价值合计	84,149,234.19			85,810,764.05
房屋及建筑物	59,758,318.41			60,723,234.40
机器设备	21,406,423.93			22,082,979.72
运输工具	757,378.84			563,735.57
电子设备	571,750.74			461,850.66
其他设备	1,655,362.27			1,978,963.70

2、 固定资产清理

□适用 √不适用

3、 其他情况

√适用 □不适用

报告期内，公司固定资产受限情况如下：				
固定资产类别	资产账面价值（元）			资产受限原因
	2022.6.30	2021.12.31	2020.12.31	
房屋及建筑物	47,605,635.82	56,047,932.64	32,313,045.13	抵押
机器设备	11,823,700.86	12,783,063.30		抵押
其他设备	463,416.93	495,552.25		抵押
合计	59,892,753.61	69,326,548.19	32,313,045.13	

(二十一) 使用权资产

√适用 □不适用

1、 使用权资产变动表

√适用 □不适用

单位：元

项目	2021年12月31日	本期增加	本期减少	2022年6月30日
一、账面原值合计：	2,502,490.65			2,502,490.65
土地使用权	2,502,490.65			2,502,490.65
二、累计折旧合计：	1,765,366.97	83,416.36		1,848,783.33
土地使用权	1,765,366.97	83,416.36		1,848,783.33
三、使用权资产账面净值合计	737,123.68			653,707.32
土地使用权	737,123.68			653,707.32
四、减值准备合计				
土地使用权				
五、使用权资产账面价值合计	737,123.68			653,707.32
土地使用权	737,123.68			653,707.32

续：

项目	2020年12月31日	本期增加	本期减少	2021年12月31日
一、账面原值合计：		2,502,490.65		2,502,490.65
土地使用权		2,502,490.65		2,502,490.65
二、累计折旧合计：		1,765,366.97		1,765,366.97
土地使用权		1,765,366.97		1,765,366.97
三、使用权资产账面净值合计		737,123.68		737,123.68
土地使用权		737,123.68		737,123.68
四、减值准备合计				
土地使用权				
五、使用权资产账面价值合计		737,123.68		737,123.68
土地使用权		737,123.68		737,123.68

续：

项目	2020年1月1日	本期增加	本期减少	2020年12月31日
一、账面原值合计：				
-				
二、累计折旧合计：				
-				
三、使用权资产账面净值合计				
-				
四、减值准备合计				
-				
五、使用权资产账面价值合计				
-				

2、其他情况

√适用 □不适用

公司使用权资产为租赁的花豹湾种植基地，用途为种植枸杞，具体信息如下：

承租方	出租方	地理位置	建筑面积 (平米)	租赁期限	租赁用途
生物科技	温健等6名农户	中宁县大战场镇花豹湾村	347,673	2011年3月15日至 2022年10月20日	种植枸杞

(二十二) 在建工程

√适用 □不适用

1、在建工程情况

√适用 □不适用

单位：元

项目名称	2022年6月30日								
	年初余额	本期增加	转入固定资产	其他减少	利息资本化累计金额	其中：本年利息资本化金额	本期利息资本化率	资金来源	期末余额
车间改造工程		424,616.63	424,616.63					自有资金	
合计		424,616.63	424,616.63				-	-	

续：

项目名称	2021年12月31日								
	年初余额	本期增加	转入固定资产	其他减少	利息资本化累计金额	其中：本年利息资本化金额	本期利息资本化率	资金来源	期末余额
车间改造工程		317,518.77	317,518.77					自有资金	
暖气改造工程		482,943.40	482,943.40					自有资金	
合计		800,462.17	800,462.17				-	-	

续：

项目名称	2020年12月31日								
	年初余额	本期增加	转入固定资产	其他减少	利息资本化累计金额	其中：本年利息资本化金额	本期利息资本化率	资金来源	期末余额
车间改造工程	1,147,007.74	5,433,456.29	6,325,418.16	255,045.87				自有资金	
合计	1,147,007.74	5,433,456.29	6,325,418.16	255,045.87			-	-	

2、在建工程减值准备

□适用 √不适用

3、其他事项

□适用 √不适用

(二十三) 无形资产

√适用 □不适用

1、无形资产变动表

√适用 □不适用

单位：元

项目	2021年12月31日	本期增加	本期减少	2022年6月30日
一、账面原值合计	39,611,000.61		2,000.00	39,609,000.61
土地使用权	38,730,252.97			38,730,252.97
软件	880,747.64		2,000.00	878,747.64
二、累计摊销合计	6,969,660.86	499,462.06	2,000.00	7,467,122.92
土地使用权	6,422,043.11	455,524.66		6,877,567.77
软件	547,617.75	43,937.40	2,000.00	589,555.15
三、无形资产账面净值合计	32,641,339.75			32,141,877.69
土地使用权	32,308,209.86			31,852,685.20
软件	333,129.89			289,192.49
四、减值准备合计				
土地使用权				
软件				
五、无形资产账面价值合计	32,641,339.75			32,141,877.69
土地使用权	32,308,209.86			31,852,685.20
软件	333,129.89			289,192.49

续：

项目	2020年12月31日	本期增加	本期减少	2021年12月31日
一、账面原值合计	39,503,714.50	297,029.70	189,743.59	39,611,000.61
土地使用权	38,730,252.97			38,730,252.97
软件	773,461.53	297,029.70	189,743.59	880,747.64
二、累计摊销合计	6,177,637.24	981,767.21	189,743.59	6,969,660.86
土地使用权	5,510,990.80	911,052.31		6,422,043.11
软件	666,646.44	70,714.90	189,743.59	547,617.75
三、无形资产账面净值合计	33,326,077.26			32,641,339.75
土地使用权	33,219,262.17			32,308,209.86
软件	106,815.09			333,129.89
四、减值准备合计				
土地使用权				
软件				
五、无形资产账面价值合计	33,326,077.26			32,641,339.75
土地使用权	33,219,262.17			32,308,209.86
软件	106,815.09			333,129.89

续：

项目	2020年1月1日	本期增加	本期减少	2020年12月31日
一、账面原值合计	39,581,232.12		77,517.62	39,503,714.50
土地使用权	38,730,252.97			38,730,252.97
软件	850,979.15		77,517.62	773,461.53
二、累计摊销合计	5,285,267.15	969,887.71	77,517.62	6,177,637.24
土地使用权	4,599,941.49	911,049.31		5,510,990.80
软件	685,325.66	58,838.40	77,517.62	666,646.44
三、无形资产账面净值合计	34,295,964.97			33,326,077.26
土地使用权	34,130,311.48			33,219,262.17
软件	165,653.49			106,815.09

四、减值准备合计			
土地使用权			
软件			
五、无形资产账面价值合计	34,295,964.97		33,326,077.26
土地使用权	34,130,311.48		33,219,262.17
软件	165,653.49		106,815.09

2、其他情况

√适用 □不适用

报告期内，公司无形资产受限情况如下：				
项目	资产账面价值（元）			资产受限原因
	2022.6.30	2021.12.31	2020.12.31	
土地使用权	31,852,685.20	28,764,708.21	31,284,680.38	抵押

（二十四） 生产性生物资产

√适用 □不适用

1、以成本计量

√适用 □不适用

单位：元

项目	2022年6月30日			
	年初账面价值	本期增加额	本期减少额	期末账面价值
一、种植业				
枸杞树（未成熟）	36,550.00			36,550.00
枸杞树（成熟）	9,583,766.05		780,336.34	8,803,429.71
二、畜牧养殖业				
三、林业				
四、水产业				
合计	9,620,316.05		780,336.34	8,839,979.71

续：

项目	2021年12月31日			
	年初账面价值	本期增加额	本期减少额	期末账面价值
一、种植业				
枸杞树（未成熟）	81,550.00		45,000.00	36,550.00
枸杞树（成熟）	13,257,955.80	45,000.00	3,719,189.75	9,583,766.05
二、畜牧养殖业				
三、林业				
四、水产业				
合计	13,339,505.80	45,000.00	3,764,189.75	9,620,316.05

续：

项目	2020年12月31日
----	-------------

	年初账面价值	本期增加额	本期减少额	期末账面价值
一、种植业				
枸杞树（未成熟）	86,540.00	13,800.00	18,790.00	81,550.00
枸杞树（成熟）	15,780,443.25		2,522,487.45	13,257,955.80
二、畜牧养殖业				
三、林业				
四、水产业				
合计	15,866,983.25	13,800.00	2,541,277.45	13,339,505.80

2、以公允价值计量

□适用 √不适用

3、其他情况

√适用 □不适用

报告期，生产性生物资产受限情况如下：				
项目	2022.6.30	2021.12.31	2020.12.31	资产受限原因
枸杞树（成熟）	8,649,468.71	0.00	10,538,335.84	抵押

（二十五） 资产减值准备

√适用 □不适用

1、资产减值准备变动表

√适用 □不适用

单位：元

项目	2021年12月31日	本期增加	本期减少			2022年6月30日
			转回	转销	其他减少	
存货跌价准备	1,815,686.89	2,754,476.15		817,648.20		3,752,514.84
生产性生物资产减值准备	2,159,161.33					2,159,161.33
合计	3,974,848.22	2,754,476.15		817,648.20		5,911,676.17

续：

项目	2020年12月31日	本期增加	本期减少			2021年12月31日
			转回	转销	其他减少	
存货跌价准备	1,792,353.86	994,897.60		971,564.57		1,815,686.89
生产性生物资产减值准备		2,159,161.33				2,159,161.33
合计	1,792,353.86	3,154,058.93		971,564.57		3,974,848.22

2、其他情况

√适用 □不适用

2021年公司计提生产性生物资产减值准备215.92万元，主要因2022年4月29日，公司召开2021年度股东大会，审议通过了《关于拟解除花豹湾土地租赁的议案》，因此，2021年末，公司

对花豹湾基地的生产性生物资产预计无法收回的部分计提了减值准备。

（二十六） 长期待摊费用

√适用 □不适用

1、 长期待摊费用变动表

√适用 □不适用

单位：元

项目	2021年12月31日	本期增加	本期减少		2022年6月30日
			摊销	其他减少	
厂区装修维修费用	1,741,498.20	668,478.90	548,168.23		1,861,808.87
合计	1,741,498.20	668,478.90	548,168.23		1,861,808.87

续：

项目	2020年12月31日	本期增加	本期减少		2021年12月31日
			摊销	其他减少	
厂区装修维修费用	1,946,972.92	802,122.00	1,007,596.72		1,741,498.20
合计	1,946,972.92	802,122.00	1,007,596.72		1,741,498.20

2、 其他情况

□适用 √不适用

（二十七） 递延所得税资产

√适用 □不适用

1、 递延所得税资产余额

√适用 □不适用

单位：元

项目	2022年6月30日	
	可抵扣暂时性差异	递延所得税资产
资产减值准备	7,206,791.38	1,801,697.85
可抵扣亏损	15,547,949.89	3,886,987.47
递延收益	3,057,297.66	764,324.42
内部交易未实现利润	1,799,247.06	449,811.77
合计	27,611,285.99	6,902,821.51

续：

项目	2021年12月31日	
	可抵扣暂时性差异	递延所得税资产
资产减值准备	5,288,714.64	1,322,178.66
可抵扣亏损	14,962,636.17	3,740,659.04
递延收益	2,374,752.54	593,688.14
内部交易未实现利润	2,214,468.44	553,617.11
合计	24,840,571.79	6,210,142.95

续：

项目	2020年12月31日	
	可抵扣暂时性差异	递延所得税资产

资产减值准备	4,211,676.00	1,052,919.00
可抵扣亏损	27,732,392.52	6,933,098.13
递延收益	2,059,599.65	514,899.91
内部交易未实现利润		
合计	34,003,668.17	8,500,917.04

2、其他情况

√适用 □不适用

(1) 未确认递延所得税资产明细			
项目	2022年6月30日	2021年12月31日	2020年12月31日
可抵扣暂时性差异	2,539,489.33	2,584,383.81	2,714,392.31
可抵扣亏损	3,265,308.52	3,566,791.86	5,871,116.76
内部交易未实现利润	25,299.88	57,518.71	
合计	5,830,097.73	6,208,694.38	8,585,509.07
(2) 未确认递延所得税资产的可抵扣亏损将于以下年度到期			
年份	2022年6月30日	2021年12月31日	2020年12月31日
2021年			2,433,899.02
2022年		689,558.34	716,805.04
2023年	553,949.80	563,552.64	707,092.94
2024年	953,162.61	1,070,475.04	1,070,475.04
2025年	522,733.61	658,683.85	942,844.72
2026年	584,521.99	584,521.99	
2027年	650,940.51		
合计	3,265,308.52	3,566,791.86	5,871,116.76

(二十八) 其他主要资产

√适用 □不适用

1、其他主要资产余额表

单位：元

其他非流动资产科目			
项目	2022年6月30日	2021年12月31日	2020年12月31日
公益性生物资产	650,870.00	650,870.00	650,870.00
预付工程设备款	82,500.00	154,734.00	798,410.17
合计	733,370.00	805,604.00	1,449,280.17

2、其他情况

□适用 √不适用

七、报告期内各期末主要负债情况及重大变动分析

(一) 短期借款

√适用 □不适用

1、短期借款余额表

单位：元

项目	2022年6月30日	2021年12月31日	2020年12月31日
抵押及保证借款	46,000,000.00	40,000,000.00	40,700,000.00
质押及保证借款	6,900,000.00	6,900,000.00	9,700,000.00
保证借款			22,000,000.00
信用借款	2,000,000.00		
应付利息	113,374.99	92,700.00	132,077.78
合计	55,013,374.99	46,992,700.00	72,532,077.78

2、最近一期末已到期未偿还余额

□适用 √不适用

3、其他情况

√适用 □不适用

报告期内，公司存在转贷情形，具体如下：

(1) 转贷的基本情况

报告期内，母公司早康枸杞和子公司生物科技取得的银行贷款中，部分银行要求采用受托支付的方式发放贷款，公司为满足贷款银行受托支付的要求，通过宝丰源及个人转贷，转贷方收到银行贷款后，部分款项转回至早康枸杞和生物科技，部分款项根据公司的资金安排使用。具体情况如下：

单位：万元

借款情况				转贷情况						还款情况
借款主体	借款银行	借款金额	期限	转贷方	转出时间	转出金额	转回对象	转回时间	转回金额	
生物科技	农业银行中宁支行	1,000.00	2020.1.13 - 2021.1.12	宝丰源	2020.1.13	1,000.00	生物科技	2020.1.13	1,000.00	已按期还款
生物科技	宁夏银行中宁支行	2,200.00	2020.11.16 - 2021.11.15	宝丰源	2020.11.16	440.00	早康枸杞	2020.11.17	440.00	已按期还款
生物科技	宁夏银行中宁支行	1,400.00	2021.4.23 - 2022.4.21	宝丰源	2021.4.23	1,400.00	—			已按期还款
生物科技	宁夏银行中宁支行	2,200.00	2021.11.11 - 2022.11.10	宝丰源	2021.11.11	110.00	生物科技	2021.11.11	110.00	已按期还款
生物科技	青银村镇银行宁安支行	300.00	2021.4.15 - 2022.4.14	宝丰源	2021.4.15	300.00	—			已按期还款
生物科技	青银村镇银行宁安支行	480.00	2020.4.16 - 2021.4.16	叶华	2020.4.16	480.00	生物科技	2020.4.25	480.00	已按期还款
早康枸杞	建设银行中宁支行	2,200.00	2020.10.15 - 2021.10.15	宝丰源	2020.10.15	2,200.00	早康枸杞	2020.10.15	150.00	已按期还款
							生物科技	2020.10.15	150.00	已按期还款
早康枸杞	宁夏银行中宁	2,300.00	2021.4.25 - 2024.4.15	宝丰源	2021.4.25	2,300.00	—			按照合同约定

	支行									还款中
早康枸杞	宁夏银行中宁支行	200.00	2021.4.25 - 2022.4.24	宝丰源	2021.4.25	200.00	—			已按期还款
早康枸杞	宁夏银行中宁支行	1,900.00	2021.4.25 - 2024.4.21	宝丰源	2021.4.25	1,900.00	—			按照合同约定还款中
早康枸杞	中宁农村商业银行城区支行	900.00	2021.1.25 - 2021.4.21	宝丰源	2021.1.25	900.00	早康枸杞	2021.2.2	900.00	已提前还款
早康枸杞	宁夏黄河农村商业银行	500.00	2021.1.25 - 2021.4.21	宝丰源	2021.1.25	500.00	早康枸杞	2021.2.2	500.00	已提前还款
早康枸杞	宁夏中宁青银村镇银行	490.00	2020.4.15 - 2021.2.7	王建红	2020.4.15	490.00	早康枸杞	2020.4.15	490.00	已提前还款
早康枸杞	宁夏中宁青银村镇银行	490.00	2021.2.26 - 2021.4.15	叶华	2021.2.26	490.00	早康枸杞	2021.2.27	490.00	已按期还款
早康枸杞	宁夏中宁青银村镇银行	300.00	2021.3.30 - 2021.4.15	宝丰源	2021.3.30	300.00	早康枸杞	2021.4.6	300.00	已按期还款
早康枸杞	宁夏中宁青银村镇银行	390.00	2021.4.15 - 2021.12.29	宝丰源	2021.4.15	390.00	早康枸杞	2021.4.30	390.00	已按期还款

注：“转出金额”系未按照合同约定用途使用的金额。

(2) 转贷合规性分析

《贷款通则》第十九条第三款规定“借款人应当按借款合同约定用途使用贷款”，第七十一条规定“借款人有下列情形之一，由贷款人对其部分或全部贷款加收利息；情节特别严重的，由贷款人停止支付借款人尚未使用的贷款，并提前收回部分或全部贷款：一、不按借款合同规定用途使用贷款的··”。

报告期内，公司发生的转贷行为违反了《贷款通则》的相关规定，属于不按借款合同规定用途使用贷款的情形，但公司未受到相关贷款银行的加息、停发贷款、提前收回贷款等处罚。公司通过前述子公司的转贷资金主要系生产经营所用，未用于国家禁止生产、经营的领域和用途，亦不存在以非法占有为目的的骗贷行为，不属于主观故意或恶意行为，亦未实际危害我国金融机构权益和金融安全。

截至报告期末，公司报告期内涉及转贷情形的贷款合同均正常履行，不存在逾期还款的情形，未给相关贷款银行造成损失。

(3) 规范整改情况

公司按照《贷款通则》《流动资金贷款管理暂行办法》等法律法规要求，修订完善了公司《财务管理制度》，细化对银行流动资金借款的使用和监管，最近一期公司已不存在转贷情形。

公司控股股东、实际控制人出具承诺：“若公司因转贷行为遭受到包括但不限于商业银行、银保监局系统、人民银行系统、地方金融主管部门等监管机构的行政处罚或被要求承担其他责任，本人将承担该等损失或赔偿责任或给予公司同等的经济补偿，保证公司不会因此遭受任何损失。”

综上，报告期内公司发生的转贷行为虽然违反了《贷款通则》关于借款用途的相关规定，但不属于恶意行为，不构成重大违法违规行为，所获贷款等融资均全部用于日常生产经营，各项贷款均正常还本付息，未对金融稳定和金融支付结算秩序产生不利影响，公司亦未因此受到相关监管机构的处罚，上述转贷行为对公司挂牌不构成实质性法律障碍。

（二） 应付票据

适用 不适用

（三） 应付账款

适用 不适用

1、 应付账款账龄情况

单位：元

账龄	2022年6月30日		2021年12月31日		2020年12月31日	
	金额	比例	金额	比例	金额	比例
1年以内	17,343,195.43	85.72%	32,449,872.16	97.35%	31,239,786.42	72.44%
1-2年	2,594,687.10	12.82%	706,242.94	2.12%	6,178,811.79	14.33%
2-3年	110,969.38	0.55%	152,400.00	0.46%	5,682,741.01	13.18%
3-4年	157,400.00	0.78%	25,852.56	0.07%	21,752.56	0.05%
4-5年	25,852.56	0.13%				
合计	20,232,104.47	100.00%	33,334,367.66	100.00%	43,123,091.78	100.00%

2、 应付账款金额前五名单位情况

适用 不适用

2022年6月30日					
单位名称	与本公司关系	款项性质	金额（元）	账龄	占应付账款总额的比例
宁夏中宁县万盛通枸杞食品有限公司	非关联方	货款	2,276,087.56	1年以内	11.25%
中宁县永和枸杞商贸有限公司	非关联方	货款	1,639,548.86	1年以内	8.10%
山东省药用玻璃股份有限公司	非关联方	货款	1,603,997.06	1年以内	7.93%
宁夏煜晟煊商贸有限公司	非关联方	货款	1,476,189.17	1年以内	7.30%
宁夏中杞生态农业科技有限公司	非关联方	货款	1,031,987.76	1-2年	5.10%
合计	-	-	8,027,810.41	-	39.68%

续：

2021年12月31日					
单位名称	与本公司关系	款项性质	金额（元）	账龄	占应付账款总额的比例
宁夏六月红商贸有限公司	非关联方	货款	3,311,360.50	1年以内	9.93%

宁夏煜晟焯商贸有限公司	非关联方	货款	2,605,461.34	1年以内	7.82%
宁夏中杞生态农业科技有限公司	非关联方	货款	1,931,987.76	1年以内 1,382,407.20元、1-2年 549,580.56元	5.80%
宁夏齐荣商贸有限公司	非关联方	货款	1,909,961.00	1年以内	5.73%
中宁县杞源源商贸有限公司	非关联方	货款	1,671,094.56	1年以内	5.01%
合计	-	-	11,429,865.16	-	34.29%

续:

2020年12月31日					
单位名称	与本公司关系	款项性质	金额(元)	账龄	占应付账款总额的比例
宁夏浩博建筑工程有限公司	非关联方	工程款	5,250,000.00	1-2年	12.17%
中宁县第二建筑安装工程公司	非关联方	工程款	4,607,155.95	2-3年	10.68%
宁夏齐荣商贸有限公司	非关联方	货款	2,827,997.00	1年以内	6.56%
中宁县好杞天成商贸有限公司	非关联方	货款	2,428,885.33	1年以内	5.63%
赵涛	非关联方	货款	2,203,215.00	1年以内	5.11%
合计	-	-	17,317,253.28	-	40.15%

3、其他情况

适用 不适用

(四) 预收款项

适用 不适用

(五) 合同负债

适用 不适用

1、合同负债余额表

单位:元

项目	2022年6月30日	2021年12月31日	2020年12月31日
预收货款	4,452,762.97	6,829,801.28	7,848,910.49
合计	4,452,762.97	6,829,801.28	7,848,910.49

2、其他情况披露

适用 不适用

(六) 其他应付款

适用 不适用

1、其他应付款情况

(1) 其他应付款账龄情况

账龄	2022年6月30日		2021年12月31日		2020年12月31日	
	金额	比例	金额	比例	金额	比例
1年以内	4,691,258.44	24.29%	5,805,449.75	25.12%	11,347,032.56	25.82%

1-2年	317,746.58	1.65%	90,744.15	0.39%	2,490,780.00	5.67%
2-3年	88,561.47	0.45%	780.00	0.00%	1,623,960.00	3.70%
3年以上	14,215,556.00	73.61%	17,219,996.00	74.49%	28,478,046.00	64.81%
合计	19,313,122.49	100.00%	23,116,969.90	100.00%	43,939,818.56	100.00%

(2) 按款项性质分类情况:

单位: 元

项目	2022年6月30日		2021年12月31日		2020年12月31日	
	金额	比例	金额	比例	金额	比例
拆借款	18,236,333.33	94.42%	21,321,500.00	92.23%	42,476,629.50	96.67%
押金保证金	476,910.00	2.47%	653,329.80	2.83%	173,065.00	0.39%
预提费用及其他	599,879.16	3.11%	1,142,140.10	4.94%	1,290,124.06	2.94%
合计	19,313,122.49	100.00%	23,116,969.90	100.00%	43,939,818.56	100.00%

(3) 其他应付款金额前五名单位情况

√适用 □不适用

2022年6月30日					
单位名称	与本公司关系	款项性质	金额(元)	账龄	占其他应付款总额的比例
昌都市凯文企业管理服务有限公司	关联方	拆借款	18,236,333.33	1年以内 4,048,633.33元、 1-2年187,700.00元、 3年以上 14,000,000.00元	94.43%
湖南映博雅视文化传媒有限公司	非关联方	预提费用及其他	87,000.00	1-2年37,000.00元、 2-3年 50,000.00元	0.45%
段文彬	非关联方	押金保证金	70,000.00	1-2年	0.36%
国网宁夏电力有限公司中卫供电公司	非关联方	预提费用及其他	57,103.64	1年以内	0.30%
湖北杰博人力资源服务有限公司	非关联方	预提费用及其他	52,561.89	1年以内	0.27%
合计	-	-	18,502,998.86	-	95.81%

续:

2021年12月31日					
单位名称	与本公司关系	款项性质	金额(元)	账龄	占其他应付款总额的比例
昌都市凯文企业管理服务有限公司	关联方	拆借款	21,321,500.00	1年以内 4,321,500.00元、 3年以上 17,000,000.00元	92.23%
天津萌白生物科技有限公司	非关联方	预提费用及其他	300,000.00	1年以内	1.30%

中宁县杞福源商贸有限公司	非关联方	押金保证金	203,504.80	1年以内	0.88%
厦门天益欣生物科技有限公司	非关联方	押金保证金	100,000.00	1年以内	0.43%
张静	非关联方	预提费用及其他	92,000.00	1年以内	0.40%
合计	-	-	22,017,004.80	-	95.24%

续:

2020年12月31日					
单位名称	与本公司关系	款项性质	金额(元)	账龄	占其他应付款总额的比例
昌都市凯文企业管理服务有限公司	关联方	拆借款	33,138,000.00	1年以内 1,620,000.00元、 1-2年 1,620,000.00元、 2-3年 1,620,000.00元、 3年以上 28,278,000.00元	75.42%
宁夏仓满制桶有限公司	非关联方	拆借款	4,000,000.00	1年以内	9.10%
朱彦华	关联方	拆借款	1,220,000.00	1年以内	2.78%
中宁县欣欣杞农枸杞专业合作社	非关联方	拆借款	931,390.00	1年以内	2.12%
湖南映博雅视文化传媒有限公司	非关联方	预提费用及其他	700,000.00	1-2年	1.59%
合计	-	-	39,989,390.00	-	91.01%

2、应付利息情况

适用 不适用

3、应付股利情况

适用 不适用

4、其他情况

适用 不适用

(七) 应付职工薪酬项目

适用 不适用

1、应付职工薪酬变动表

单位:元

项目	2021年12月31日	本期增加	本期减少	2022年6月30日
一、短期薪酬	2,028,139.91	10,291,742.06	10,370,950.00	1,948,931.97
二、离职后福利-设定提存计划	88,208.01	953,149.97	925,914.41	115,443.57
三、辞退福利	49,000.00		49,000.00	
四、一年内到期的其他福利				

合计	2,165,347.92	11,244,892.03	11,345,864.41	2,064,375.54
----	--------------	---------------	---------------	--------------

续:

项目	2020年12月31日	本期增加	本期减少	2021年12月31日
一、短期薪酬	2,305,963.58	24,575,958.19	24,853,781.86	2,028,139.91
二、离职后福利-设定提存计划	10,593.60	1,372,969.62	1,295,355.21	88,208.01
三、辞退福利		49,000.00		49,000.00
四、一年内到期的其他福利				
合计	2,316,557.18	25,997,927.81	26,149,137.07	2,165,347.92

续:

项目	2020年1月1日	本期增加	本期减少	2020年12月31日
一、短期薪酬	2,638,793.09	18,811,813.40	19,144,642.91	2,305,963.58
二、离职后福利-设定提存计划	694,490.88	105,757.78	789,655.06	10,593.60
三、辞退福利				
四、一年内到期的其他福利				
合计	3,333,283.97	18,917,571.18	19,934,297.97	2,316,557.18

2、短期薪酬

单位: 元

项目	2021年12月31日	本期增加	本期减少	2022年6月30日
1、工资、奖金、津贴和补贴	1,953,663.76	9,276,780.77	9,363,464.79	1,866,979.74
2、职工福利费		170,973.69	170,973.69	
3、社会保险费	50,594.35	567,272.29	551,597.20	66,269.44
其中: 医疗保险费	47,044.86	535,252.29	520,726.47	61,570.68
工伤保险费	3,549.49	32,020.00	30,870.73	4,698.76
生育保险费				
4、住房公积金		159,443.36	159,443.36	
5、工会经费和职工教育经费	23,881.80	117,271.95	125,470.96	15,682.79
6、短期带薪缺勤				
7、短期利润分享计划				
8、其他短期薪酬				
合计	2,028,139.91	10,291,742.06	10,370,950.00	1,948,931.97

续:

项目	2020年12月31日	本期增加	本期减少	2021年12月31日
1、工资、奖金、津贴和补贴	2,282,652.07	22,734,284.38	23,063,272.69	1,953,663.76
2、职工福利费		339,757.06	339,757.06	

3、社会保险费	9,157.58	766,843.94	725,407.17	50,594.35
其中：医疗保险费	8,620.68	724,848.25	686,424.07	47,044.86
工伤保险费	151.40	41,913.96	38,515.87	3,549.49
生育保险费	385.50	81.73	467.23	
4、住房公积金	5,040.00	309,886.82	314,926.82	
5、工会经费和职工教育经费	9,113.93	425,185.99	410,418.12	23,881.80
6、短期带薪缺勤				
7、短期利润分享计划				
8、其他短期薪酬				
合计	2,305,963.58	24,575,958.19	24,853,781.86	2,028,139.91

续：

项目	2020年1月1日	本期增加	本期减少	2020年12月31日
1、工资、奖金、津贴和补贴	2,586,636.19	17,140,055.89	17,444,040.01	2,282,652.07
2、职工福利费		589,836.16	589,836.16	
3、社会保险费	43,874.60	611,216.16	645,933.18	9,157.58
其中：医疗保险费	43,107.77	603,049.30	637,536.39	8,620.68
工伤保险费	191.50	3,670.30	3,710.40	151.40
生育保险费	575.33	4,496.56	4,686.39	385.50
4、住房公积金	2,520.00	237,890.30	235,370.30	5,040.00
5、工会经费和职工教育经费	5,762.30	232,814.89	229,463.26	9,113.93
6、短期带薪缺勤				
7、短期利润分享计划				
8、其他短期薪酬				
合计	2,638,793.09	18,811,813.40	19,144,642.91	2,305,963.58

(八) 应交税费

√适用 □不适用

单位：元

项目	2022年6月30日	2021年12月31日	2020年12月31日
增值税	2,309,140.11	572,045.88	1,090,447.72
消费税			
企业所得税	1,415,986.90	599,939.41	
个人所得税	13,747.60	19,169.16	13,582.61
城市维护建设税	114,005.75	32,174.50	57,635.90
土地使用税	189,913.24	189,913.25	189,913.25
房产税	140,097.64	140,097.64	139,962.51
教育费附加	72,737.74	19,304.70	34,478.19
地方教育附加	41,268.01	12,869.79	22,973.34
水利建设基金	7,770.06	24,959.52	46,006.63
印花税		11,495.04	16,806.40
水资源税		426.32	7,278.50
环保税			551.25

合计	4,304,667.05	1,622,395.21	1,619,636.30
----	--------------	--------------	--------------

(九) 其他主要负债

√适用 □不适用

1、其他主要负债余额表

单位：元

一年内到期的非流动负债科目			
项目	2022年6月30日	2021年12月31日	2020年12月31日
一年内到期的长期借款	3,065,000.00	3,085,000.00	113,572.92
一年内到期的租赁负债	209,488.94	209,488.94	
合计	3,274,488.94	3,294,488.94	113,572.92

单位：元

其他流动负债科目			
项目	2022年6月30日	2021年12月31日	2020年12月31日
待转销项税额	530,781.37	805,504.24	928,806.65
合计	530,781.37	805,504.24	928,806.65

单位：元

长期借款科目			
项目	2022年6月30日	2021年12月31日	2020年12月31日
保证抵押借款	36,000,000.00	37,500,000.00	10,860,000.00
信用借款		2,000,000.00	
合计	36,000,000.00	39,500,000.00	10,860,000.00

单位：元

租赁负债科目			
项目	2022年6月30日	2021年12月31日	2020年12月31日
尚未支付的租赁付款额	571,010.00	831,765.00	
未确认融资费用	-77,458.93	-103,091.96	
合计	493,551.07	728,673.04	

单位：元

递延收益科目			
项目	2022年6月30日	2021年12月31日	2020年12月31日
与资产相关的政府补助	1,607,297.66	1,724,752.54	1,389,594.65
与收益相关的政府补助	1,450,000.00	650,000.00	670,005.00
合计	3,057,297.66	2,374,752.54	2,059,599.65

单位：元

递延所得税负债科目			
项目	2022年6月30日	2021年12月31日	2020年12月31日
内部交易未实现利润	19,378.37	21,531.53	
500万以下固定资产一次性抵扣	864,170.06	924,925.90	
合计	883,548.43	946,457.43	

2、其他情况

□适用 √不适用

八、 报告期内各期末股东权益情况

1、 所有者权益余额表

单位：元

项目	2022年6月30日	2021年12月31日	2020年12月31日
股本/实收资本	66,000,000.00	66,000,000.00	64,000,000.00
资本公积	35,401,132.08	35,401,132.08	27,401,132.08
减：库存股			
其他综合收益	-90,000.00	-90,000.00	-90,000.00
盈余公积	113,219.77	113,219.77	
未分配利润	-33,363,592.99	-34,952,097.22	-48,935,279.48
专项储备			
归属于母公司所有者权益合计	68,060,758.86	66,472,254.63	42,375,852.60
少数股东权益			
所有者权益合计	68,060,758.86	66,472,254.63	42,375,852.60

2、其他情况

□适用 √不适用

九、 关联方、关联关系及关联交易

(一) 关联方认定标准

1、根据《公司法》，关联关系认定如下：

关联关系，是指公司控股股东、实际控制人、董事、监事、高级管理人员与其直接或者间接控制的企业之间的关系，以及可能导致公司利益转移的其他关系。但是，国家控股的企业之间不仅仅因为同受国家控股而具有关联关系。

2、根据《企业会计准则第36号-关联方披露》，关联关系认定如下：

第三条 一方控制、共同控制另一方或对另一方施加重大影响，以及两方或两方以上同受一方控制、共同控制或重大影响的，构成关联方。

控制，是指有权决定一个企业的财务和经营政策，并能据以从该企业的经营活动中获取利益。共同控制，是指按照合同约定对某项经济活动所共有的控制，仅在与该项经济活动相关的重要财务和经营决策需要分享控制权的投资方一致同意时存在。重大影响，是指对一个企业的财务和经营政策有参与决策的权力，但并不能够控制或者与其他方一起共同控制这些政策的制定。

第四条 下列各方构成企业的关联方：

- (一) 该企业的母公司；
- (二) 该企业的子公司；
- (三) 与该企业受同一母公司控制的其他企业；

(四) 对该企业实施共同控制的投资方;

(五) 对该企业施加重大影响的投资方;

(六) 该企业的合营企业;

(七) 该企业的联营企业;

(八) 该企业的主要投资者个人及与其关系密切的家庭成员。主要投资者个人,是指能够控制、共同控制一个企业或者对一个企业施加重大影响的个人投资者;

(九) 该企业或其母公司的关键管理人员及与其关系密切的家庭成员。关键管理人员,是指有权力并负责计划、指挥和控制企业活动的人员。与主要投资者个人或关键管理人员关系密切的家庭成员,是指在处理与企业的交易时可能影响该个人或受该个人影响的家庭成员;

(十) 该企业主要投资者个人、关键管理人员或与其关系密切的家庭成员控制、共同控制或施加重大影响的其他企业。

3、根据《企业会计准则解释第 13 号》,关联关系认定如下:

除第 36 号准则第四条规定外,下列各方构成关联方,应当按照第 36 号准则进行相关披露:

(一) 企业与其所属企业集团的其他成员单位(包括母公司和子公司)的合营企业或联营企业;

(二) 企业的合营企业与企业的其他合营企业或联营企业。

4、根据《非上市公众公司信息披露管理办法》,关联关系认定如下:

具有以下情形之一的法人或其他组织,为公司的关联法人:

(1) 直接或者间接地控制公司的法人或其他组织;

(2) 由前项所述法人直接或者间接控制的除公司及其控股子公司以外的法人或其他组织;

(3) 关联自然人直接或者间接控制的、或者担任董事、高级管理人员的,除公司及其控股子公司以外的法人或其他组织;

(4) 直接或间接持有公司百分之五以上股份的法人或其他组织;

(5) 在过去十二个月内或者根据相关协议安排在未来十二个月内,存在上述情形之一的;

(6) 中国证监会、全国股转公司或者公司根据实质重于形式的原则认定的其他与公司有特殊关系,可能或者已经造成公司对其利益倾斜的法人或其他组织。

具有以下情形之一的自然人,为公司的关联自然人:

(1) 直接或间接持有公司百分之五以上股份的自然人;

(2) 公司董事、监事及高级管理人员;

(3) 直接或者间接地控制公司的法人的董事、监事及高级管理人员;

(4) 上述第 1、2 项所述人士的关系密切的家庭成员,包括配偶、父母、年满十八周岁的子女及其配偶、兄弟姐妹及其配偶,配偶的父母、兄弟姐妹,子女配偶的父母;

(5) 在过去十二个月内或者根据相关协议安排在未来十二个月内,存在上述情形之一的;

(6) 中国证监会、全国股转公司或者公司根据实质重于形式的原则认定的其他与公司有特殊

关系，可能或者已经造成公司对其利益倾斜的自然人。

5、根据《挂牌公司信息披露规则》，关联关系认定如下：

第六十八条：（九）关联方，是指挂牌公司的关联法人和关联自然人。

具有以下情形之一的法人或其他组织，为挂牌公司的关联法人：

（1）直接或者间接控制挂牌公司的法人或其他组织；

（2）由前项所述法人直接或者间接控制的除挂牌公司及其控股子公司以外的法人或其他组织；

（3）关联自然人直接或者间接控制的、或者担任董事、高级管理人员的，除挂牌公司及其控股子公司以外的法人或其他组织；

（4）直接或者间接持有挂牌公司 5% 以上股份的法人或其他组织；

（5）在过去 12 个月内或者根据相关协议安排在未来 12 个月内，存在上述情形之一的；

（6）中国证监会、全国股转公司或者挂牌公司根据实质重于形式的原则认定的其他与公司有特殊关系，可能或者已经造成挂牌公司对其利益倾斜的法人或其他组织。

挂牌公司与上述第 2 项所列法人或其他组织受同一国有资产管理机构控制的，不因此构成关联关系，但该法人或其他组织的董事长、经理或者半数以上的董事兼任挂牌公司董事、监事或高级管理人员的除外。

具有以下情形之一的自然人，为挂牌公司的关联自然人：

（1）直接或者间接持有挂牌公司 5% 以上股份的自然人；

（2）挂牌公司董事、监事及高级管理人员；

（3）直接或者间接地控制挂牌公司的法人的董事、监事及高级管理人员；

（4）上述第 1、2 项所述人士的关系密切的家庭成员，包括配偶、父母、年满 18 周岁的子女及其配偶、兄弟姐妹及其配偶，配偶的父母、兄弟姐妹，子女配偶的父母；

（5）在过去 12 个月内或者根据相关协议安排在未来 12 个月内，存在上述情形之一的；

（6）中国证监会、全国股转公司或者挂牌公司根据实质重于形式原则认定的其他与挂牌公司有特殊关系，可能或者已经造成挂牌公司对其利益倾斜的自然人。

公司关联方认定及相关信息披露符合《公司法》、《企业会计准则 36 号-关联方披露》、《企业会计准则解释第 13 号》、《非上市公众公司信息披露管理办法》和《挂牌公司信息披露规则》的有关规定，关联方及关联交易披露完整。

（二） 关联方信息

1. 存在控制关系的关联方的基本信息

关联方姓名	与公司关系	直接持股比例	间接持股比例
朱彦华	实际控制人、控股股东、董事长兼总经理	37.30%	2.50%
王丹丹	实际控制人、董事兼副总经理	0.00%	1.54%

2. 关联法人及其他机构

√适用 □不适用

关联方名称	与公司关系
凯文管理	直接持有公司 5%以上股份的股东，公司董事刘义担任执行董事兼总经理
科力恒健	直接持有公司 5%以上股份的股东，公司控股股东、实际控制人控制的企业
生物科技	公司全资子公司
上海红五千	公司全资子公司
上海杞动	公司全资子公司
湖南杞康	公司全资子公司
北京杞维康	公司全资子公司，于 2021 年 9 月 14 日注销
沈阳杞动	公司全资子公司，于 2019 年 5 月 16 日注销
宝丰源	公司实际控制，于 2022 年 7 月 7 日注销
武汉早康	公司控股股东、实际控制人朱彦华控制的企业，于 2022 年 1 月 13 日注销
上海早康	公司控股股东、实际控制人控制朱彦华的姐姐朱肖娟控制的企业，于 2019 年 4 月 3 日注销
浙江瑞新药业股份有限公司	公司董事刘义任董事的企业
丽水瑞利医药有限公司	浙江瑞新药业股份有限公司的全资子公司
湖南黄金股份有限公司	原监事郑武生担任独立董事的企业
长城信息股份有限公司	原监事郑武生担任独立董事的企业
湖南盘子女人坊文化科技股份有限公司	原监事郑武生担任独立董事的企业
上海杞康实业有限公司	公司控股股东、实际控制人控制的姐姐朱肖娟控制的企业，于 2019 年 3 月 7 日注销
杭州欧誉化工有限公司	公司控股股东、实际控制人控制的姐姐朱肖惠控制的企业
宁波梅山保税港区聚岩投资管理有限公司	公司董事刘义配偶的哥哥彭伟雄控制的企业
宁波梅山保税港区易业投资合伙企业（有限合伙）	宁波梅山保税港区聚岩投资管理有限公司为执行事务合伙人，于 2020 年 4 月 17 日注销
湖南自兴人工智能科技集团有限公司	公司董事刘义配偶的哥哥彭伟雄担任董事的企业
湖南华兴智教教育科技有限公司	公司董事刘义配偶的哥哥彭伟雄担任董事的企业，湖南自兴人工智能科技集团有限公司全资子公司
湖南自兴智慧医疗科技有限公司	公司董事刘义配偶的哥哥彭伟雄担任董事的企业，湖南自兴人工智能科技集团有限公司全资子公司
河南自兴医疗科技有限公司	湖南自兴智慧医疗科技有限公司持股 79.00%，于 2021 年 10 月 19 日注销
湖南省自兴教育科技有限公司	湖南华兴智教教育科技有限公司持股 75.00%
长沙市自兴人工智能职业技能培训学校有限公司	湖南省自兴教育科技有限公司全资子公司
湖南兴动合聚教育科技有限公司	湖南华兴智教教育科技有限公司持股 89.00%
常德自兴科技有限公司	湖南华兴智教教育科技有限公司全资子公司
湖南省自兴智能商务有限公司	湖南自兴人工智能科技集团有限公司全资子公司
北京青橙汇科技有限公司	公司董事刘义配偶的哥哥彭伟雄控制的企业，于 2019 年 5 月 30 日注销

双峰县伟龙商行	公司董事刘义配偶的哥哥彭伟龙为经营者，个体工商户
长沙尚勤科技有限公司	公司董事刘义配偶的哥哥彭伟龙持股 95.00%，担任经理的企业
湖南云伴颐养科技有限公司	公司董事刘义配偶的哥哥彭伟龙持股 30.00%，担任执行董事兼经理的企业
双峰县井字加油站	公司董事刘义的岳父彭书宋为投资人，个人独资企业
双峰县荷叶加油站	公司董事刘义的岳父彭书宋为投资人，个人独资企业
上海良雅实业有限公司	公司董事、副总经理、财务总监兼董事会秘书熊平的母亲舒其明控制的企业
佛山市帅保罗陶瓷有限公司	公司持股 5% 以上股东吴平华的弟弟吴海波持股 90%，担任执行董事兼经理
湖南濠品建材有限公司	公司持股 5% 以上股东吴平华的弟弟吴海波持股 100%，担任执行董事兼总经理
湖南鑫六彩装饰科技有限公司	公司持股 5% 以上股东吴平华吴平华、曹文光（吴平华的配偶）为历史股东，合计持股 100.00%，于 2022 年 3 月 28 日退出
湖南谊致酒店管理有限公司	公司持股 5% 以上股东吴平华的配偶曹文光控制的企业
湖南嘉致丽家居建材有限公司	公司持股 5% 以上股东吴平华的配偶曹文光控制的企业
长沙市芙蓉区美丽家家居建材行	公司持股 5% 以上股份的股东吴平华的配偶曹文光为经营者，个体工商户
倪忻康	公司控股股东、实际控制人控制朱彦华姐姐的配偶倪忻康为经营者，个体工商户
深圳市早康商贸有限公司	公司控股股东、实际控制人控制朱彦华姐姐的配偶刘军担任执行董事的企业
湖南瑞华医药经营有限公司	公司股东昌都市凯文企业管理服务有限公司之控股子公司

3. 其他关联方

√适用 □不适用

关联方名称	与公司关系
吴平华	持股 5% 以上股份的股东
吴健	持股 5% 以上股份的股东、董事兼副总经理
刘义	董事
刘军	2017 年 4 月-2021 年 9 月为公司董事
熊平	董事、副总经理、财务总监兼董事会秘书
林桦	监事会主席
马云	职工监事
郑武生	2016 年 12 月-2022 年 9 月为公司监事
王建红	监事
王秀峰	王丹丹姊妹
倪忻康	公司控股股东、实际控制人控制朱彦华姐姐的配偶
朱振华	公司控股股东、实际控制人控制朱彦华的兄弟
金钟一	公司控股股东、实际控制人控制朱彦华姐姐的配偶
葛文俊	公司股东
葛青青	公司股东葛文俊之女
何惠	公司股东

除上述关联方外，直接或间接持有公司 5% 以上股份的自然人股东、董事、监事和高级管理人员的关系密切的家庭成员，均系公司的关联方。该等关系密切的家庭成员，包括该等自然人的配

偶、父母、年满十八周岁的子女及其配偶、兄弟姐妹及其配偶，配偶的父母、兄弟姐妹，子女配偶的父母。

（三）关联交易及其对财务状况和经营成果的影响

1. 经常性关联交易

√适用 □不适用

（1） 采购商品/服务

□适用 √不适用

（2） 销售商品/服务

√适用 □不适用

关联方名称	2022年1月—6月		2021年度		2020年度	
	金额(元)	占同类交易金额比例	金额(元)	占同类交易金额比例	金额(元)	占同类交易金额比例
湖南瑞华医药经营有限公司	573,324.77	0.72%	145,871.57	0.08%	1,769,903.89	1.40%
倪忻康	287.36	0.00%	39,622.67	0.02%	11,838.72	0.01%
葛文俊			32,429.65	0.02%	84,848.86	0.07%
何惠	2,599.28	0.01%	17,223.31	0.01%		
金钟一			5,236.78	0.00%	1,640.71	0.00%
小计	576,211.41	0.73%	240,383.98	0.13%	1,868,232.18	1.48%
交易内容、关联交易必要性及公允性分析	报告期内，公司向关联方销售枸杞干果等产品，销售占比极低，销售价格与公司同类产品平均售价基本一致，不存在交易价格不公允的情况。					

（3） 关联方租赁情况

√适用 □不适用

单位：元

关联方	关联交易内容	2022年1月—6月	2021年度	2020年度
王丹丹	承租关联方办公室	100,000.00	144,000.00	144,000.00
合计	-	100,000.00	144,000.00	144,000.00
关联交易必要性及公允性分析	报告期内，公司租用关联方王丹丹位于银川的房屋用作银川办公室，以满足银川办公需求，租赁价格符合市场价格，不存在交易价格不公允的情况。			

（4） 关联担保

√适用 □不适用

担保对象	担保金额(元)	担保期间	担保类型	责任类型	是否履行必要决策程序	担保事项对公司持续经营能力的影响分析
早康股份	22,000,000.00	2020-10-12 至 2021-4-21	保证	连带	是	不会对公司持续经营能力产生不利影响

早康股份	10,950,000.00	2020-6-24	至	2021-4-21	保证	连带	是	不会对公司持续经营能力产生不利影响
早康股份	19,000,000.00	2021-4-25	至	2024-4-21	保证	连带	是	不会对公司持续经营能力产生不利影响
早康股份	23,000,000.00	2021-4-23	至	2024-4-15	保证	连带	是	不会对公司持续经营能力产生不利影响
生物科技	22,000,000.00	2020-11-16	至	2021-11-16	保证	连带	是	不会对公司持续经营能力产生不利影响
生物科技	22,000,000.00	2021-11-11	至	2022-11-10	保证	连带	是	不会对公司持续经营能力产生不利影响
生物科技	22,000,000.00	2022-11-11	至	2023-11-10	保证	连带	是	不会对公司持续经营能力产生不利影响
生物科技	14,000,000.00	2021-4-23	至	2022-4-21	保证	连带	是	不会对公司持续经营能力产生不利影响
生物科技	14,000,000.00	2022-4-20	至	2023-4-19	保证	连带	是	不会对公司持续经营能力产生不利影响
生物科技	10,000,000.00	2020-1-13	至	2021-1-12	保证	连带	是	不会对公司持续经营能力产生不利影响
生物科技	10,000,000.00	2021-1-07	至	2021-12-29	保证	连带	是	不会对公司持续经营能力产生不利影响
生物科技	10,000,000.00	2022-1-11	至	2023-1-10	保证	连带	是	不会对公司持续经营能力产生不利影响
早康股份	3,900,000.00	2021-4-15	至	2021-12-29	保证	连带	是	不会对公司持续经营能力产生不利影响
早康股份	3,900,000.00	2021-12-29	至	2022-4-14	保证	连带	是	不会对公司持续经营能力产生不利影响
早康股份	3,900,000.00	2022-4-14	至	2023-4-13	保证	连带	是	不会对公司持续经营能力产生不利影响
生物科技	3,000,000.00	2021-4-15	至	2022-4-14	保证	连带	是	不会对公司持续经营能力产生不利影响
生物科技	3,000,000.00	2021-12-30	至	2022-4-14	保证	连带	是	不会对公司持续经营能力产生不利影响
生物科技	3,000,000.00	2022-4-14	至	2023-4-13	保证	连带	是	不会对公司持续经营能力产生不利影响
生物科技	3,000,000.00	2022-11-3	至	2023-9-13	保证	连带	是	不会对公司持续经营能力产生不利影响

注：公司实际控制人朱彦华、王丹丹为公司及子公司生物科技提供上述担保。

(5) 其他事项

适用 不适用

2. 偶发性关联交易

适用 不适用

3. 关联方往来情况及余额

(1) 关联方资金拆借

适用 不适用

A. 报告期内向关联方拆出资金

适用 不适用

单位：元

关联方名称	2022年1月—6月			
	期初余额	增加额	减少额	期末余额
-				
合计				

续:

关联方名称	2021年度			
	期初余额	增加额	减少额	期末余额
朱彦华	0.00	1,280,000.00	1,280,000.00	0.00
合计	0.00	1,280,000.00	1,280,000.00	0.00

续:

关联方名称	2020年度			
	期初余额	增加额	减少额	期末余额
朱彦华	0.00	30,000.00	30,000.00	0.00
合计	0.00	30,000.00	30,000.00	0.00

B. 报告期内向关联方拆入资金

√适用 □不适用

单位: 元

关联方名称	2022年1月—6月			
	期初余额	增加额	减少额	期末余额
昌都市凯文企业管理服务有限公司	21,321,500.00	514,833.33	3,600,000.00	18,236,333.33
合计	21,321,500.00	514,833.33	3,600,000.00	18,236,333.33

续:

关联方名称	2021年度			
	期初余额	增加额	减少额	期末余额
昌都市凯文企业管理服务有限公司	33,138,000.00	4,321,500.00	16,138,000.00	21,321,500.00
朱彦华	1,220,000.00		1,220,000.00	
林桦	354,010.42		354,010.42	
马云	101,145.83		101,145.83	
熊平	101,145.83		101,145.83	
葛文俊		2,300,000.00	2,300,000.00	
葛青青		900,000.00	900,000.00	
合计	34,914,302.08	7,521,500.00	21,114,302.08	21,321,500.00

续:

关联方名称	2020年度			
	期初余额	增加额	减少额	期末余额
昌都市凯文企业管理服务有限公司	31,540,500.00	1,597,500.00		33,138,000.00
朱彦华	1,457,000.00	18,400,000.00	18,637,000.00	1,220,000.00
林桦		354,010.42		354,010.42
马云		101,145.83		101,145.83

熊平		101,145.83		101,145.83
合计	32,997,500.00	20,553,802.08	18,637,000.00	34,914,302.08

2017年，生物科技与凯文管理签订《资金借款合同》，取得股东凯文管理借款2,700万元，双方每年签订延期的《补充协议》，2021年4月，生物科技偿还本金1,000万元并支付利息613.80万元；2022年1月，生物科技偿还本金300.00万元，2022年6月支付利息60.00万元。截至2022年6月30日，生物科技向凯文管理借款剩余本金1,400.00万元，利息114.33万元，2023年9月到期。

2017年，早康股份与凯文管理签订《股权质押合同》，为上述2,700万元借款提供质押担保，质押物为早康股份持有的生物科技450万股股权，质押期间为2017年12月5日至生物科技全部还本付息届满之日。

2021年，早康股份与凯文管理签订《资金借款合同》，取得股东凯文管理借款300万元，双方每年签订延期的《补充协议》，截至2022年6月30日，早康股份向凯文管理借款剩余本金300.00万元，利息9.30万元，2023年3月到期。

2022年11月27日，凯文管理出具承诺：“上述展期协议到期后，若早康枸杞和生物科技向本公司申请延期还款，本公司承诺将同意其延期还款的申请。”

(2) 应收关联方款项

√适用 □不适用

单位：元

单位名称	2022年6月30日	2021年12月31日	2020年12月31日	款项性质
	账面金额	账面金额	账面金额	
(1) 应收账款	-	-	-	-
湖南瑞华医药经营有限公司		29,400.00		货款
倪忻康		1,273.25	7,825.51	货款
葛文俊			186,421.70	货款
金钟一		1,327.00		货款
小计		32,000.25	194,247.21	-
(2) 其他应收款	-	-	-	-
王秀峰		38,092.71	48,644.70	备用金
朱振华		3,560.00	103,384.96	备用金
王丹丹			1,000.00	备用金
小计		41,652.71	153,029.66	-
(3) 预付款项	-	-	-	-
小计				-
(4) 长期应收款	-	-	-	-
小计				-

(3) 应付关联方款项

√适用 □不适用

单位：元

单位名称	2022年6月30日	2021年12月31日	2020年12月31日	款项性质
	账面金额	账面金额	账面金额	
(1) 应付账款	-	-	-	-
小计				-
(2) 其他应付款	-	-	-	-
昌都市凯文企业管理服务有限公司	18,236,333.33	21,321,500.00	33,138,000.00	拆借款
朱彦华			1,220,000.00	拆借款
林桦			354,010.42	拆借款
熊平			101,145.83	拆借款
马云			101,145.83	拆借款
王秀峰	14,963.31			报销款
朱振华	4,977.00			报销款
王丹丹	7,254.00			报销款
小计	18,263,527.64	21,321,500.00	34,914,302.08	-
(3) 预收款项	-	-	-	-
小计				-

(4) 其他事项

√适用 □不适用

公司报告期内存在对关联方的合同负债，均为预收货款，金额详见下表：

单位：元

关联方名称	2022年6月30日	2021年12月31日	2020年12月31日
	账面金额	账面金额	账面金额
何惠	27,508.67	30,088.50	
金钟一			3,900.88
合计	27,508.67	30,088.50	3,900.88

4. 其他关联交易

□适用 √不适用

(四) 关联交易决策程序及执行情况

事项	是或否
公司关联交易是否依据法律法规、公司章程、关联交易管理制度的规定履行审议程序，保证交易公平、公允，维护公司的合法权益。	是

为了规范公司与关联方之间的关联交易，维护公司股东特别是中小股东的合法权益，保证公司与关联方之间的关联交易的公允、合理，公司制定了《公司章程》及《关联交易管理办法》来规范公司的关联方交易，具体规定了关联交易的决策程序，公司将严格按照相关规定，在未来的

关联交易决策过程中将履行相关的审批程序。

公司已召开董事会、股东大会对报告期内发生的关联交易进行审议，报告期内的关联交易均按照相关规定履行了审议程序。

（五） 减少和规范关联交易的具体安排

为了规范公司与关联方之间的关联交易，维护公司股东特别是中小股东的合法权益，保证公司与关联方之间的关联交易的公允、合理，明确关联交易相应的决策权限和决策程序，公司根据有关法律、法规和规范性文件的规定，已在《公司章程》、《股东大会议事规则》、《董事会议事规则》及《关联交易管理办法》中规定了股东大会、董事会审议有关关联交易事项时关联股东、关联董事回避表决制度及其他公允决策程序，以保证公司股东大会、董事会关联交易决策的公允性和批准程序的合规性，且有关议事规则及决策制度已经公司股东大会审议通过。

同时，为减少和规范关联交易，公司及实际控制人/共同实际控制人、董事、监事、高级管理人员签署了《关于规范和减少关联交易的承诺函》，承诺尽量减少并规范与公司之间的关联交易，具体详见本公开转让说明书“重大事项提示/二、挂牌时承诺的事项”。

十、 重要事项

（一） 提请投资者关注的财务报表附注中的期后事项

无

（二） 提请投资者关注的或有事项

1、 诉讼、仲裁情况

类型（诉讼或仲裁）	涉案金额（元）	进展情况	对公司业务的影响
无			
合计		-	-

2、 其他或有事项

无

（三） 提请投资者关注的承诺事项

无

（四） 提请投资者关注的其他重要事项

无

十一、 报告期内资产评估情况

报告期内，公司未进行资产评估。

十二、 股利分配政策、报告期分配情况及公开转让后的股利分配政策

（一） 报告期内股利分配政策

根据报告期内有效的《公司章程》第一百六十条规定：

公司利润分配政策为：

（一） 利润分配原则：公司的利润分配应重视对投资者的合理投资回报、兼顾公司的可持续发展，公司董事会、监事会和股东大会对利润分配政策的决策和论证过程中应当充分考虑董事、监事和公众投资者的意见。

（二） 如股东发生违规占用公司资金情形的，公司在分配利润时，先从该股东应分配的现金红利中扣减其占用的资金。

（三） 在公司当期的盈利规模、现金流状况、资金需求状况允许的情况下，可以进行中期分红。

（四） 利润分配具体政策如下：

1、 利润分配的形式：

公司采用现金、股票或者现金与股票相结合或者法律、法规允许的其他方式分配利润。

2、 公司现金分红的条件和比例：

公司在当年盈利、累计未分配利润(即公司弥补亏损、提取公积金后所余的税后利润)为正值；会计师事务所出具标准无保留意见《审计报告》，且不存在影响利润分配的重大投资计划或重大现金支出事项的情况下，可以采取现金方式分配股利。公司是否进行现金方式分配利润以及每次以现金方式分配的利润占母公司经审计财务报表可分配利润的比例须由公司股东大会审议通过。

公司按照股东持有的股份比例分配红利。

3、 公司发放股票股利的条件：

公司在经营情况良好，董事会认为发放股票股利有利于公司全体股东整体利益时，可以提出股票股利分配预案交由股东大会审议通过。

（五） 利润分配方案的审议程序：

公司董事会根据盈利情况、资金供给和需求情况提出、拟订利润分配预案，并对其合理性进行充分讨论，利润分配预案经董事会、监事会审议通过后提交股东大会审议。股东大会审议利润分配方案时，公司应当通过多种渠道主动与股东特别是中小股东进行沟通和交流，充分听取中小股东的意见和诉求，并及时答复中小股东关心的问题。

（六） 利润分配政策的调整：

公司的利润分配政策不得随意变更。公司因外部经营环境或自身经营状况发生较大变化，需对本章程规定的利润分配政策进行调整或变更的，需经董事会、监事会审议通过后提交股东大会审议，且应当经出席股东大会的股东(或股东代理人)所持表决权的三分之二以上通过。调整后的利润分配政策不得违反中国证监会和全国股份转让系统公司的有关规定。

(二) 报告期内实际股利分配情况

分配时点	股利所属期间	金额（元）	是否发放	是否符合《公司法》等相关规定	是否超额分配股利
-	-	-	-	-	-

(三) 公开转让后的股利分配政策

公司未来将参照《证券法》、《公司法》、全国中小企业股份转让系统相关业务规定和细则以及公司章程中有关股利分配的规定进行分红。

(四) 其他情况

无

十三、公司控股子公司或纳入合并报表的其他企业的基本情况

√适用 □不适用

序号	子公司名称	注册地	业务性质	持股比例		取得方式
				直接持股	间接持股	
1	宁夏早康生物科技有限公司	宁夏中卫市	农副食品加工业	100.00%		设立
2	上海红五千实业有限公司	上海市	商贸企业	100.00%		设立
3	上海杞动实业有限公司	上海市	商贸企业	100.00%		设立
4	湖南杞康电子商务有限公司	湖南长沙市	商贸企业	100.00%		受让
5	北京杞维康商贸有限责任公司	北京市	商贸企业	100.00%		设立
6	中宁县宝丰源枸杞专业合作社	宁夏中卫市	农业种植	0.00%		同一控制下业务合并

(一) 宁夏早康生物科技有限公司

1、基本情况

成立日期	2011年4月8日
注册资本	1,500.00万元
实收资本	1,500.00万元
法定代表人	朱彦华
住所	宁夏中卫市中宁县新堡镇宁新工业园区
经营范围	一般项目：技术服务、技术开发、技术咨询、技术交流、技术转让、技术推广；国内贸易代理；农产品的生产、销售、加工、运输、贮藏及其他相关服务；初级农产品收购；水果种植；坚果种植；中草药种植；中草药收购；生物有机肥料研发；农副产品销售；农作物病虫害防治服务；农业生产资料的购买、使用；农业机械服务（除许可业务外，可自主依法经营法律法规非禁止或限制的项目）许可项目：药品生产；食品生产；饮料生产；食品经营；食品进出口；药品零售；茶叶制品生产；药品批发；各类工程建设活动（依法须经批准的项目，经相关部门批准后方可开展经营活动）

2、股权结构

股东名称	认缴出资额 (万元)	实缴出资额 (万元)	出资比例	出资方式
早康枸杞	1,500.00	1,500.00	100.00%	货币

3、子公司历史沿革及合法合规性

生物科技的前身是宁夏早康农林科技有限公司，系早康枸杞设立的全资子公司，设立时注册资本为 1,500.00 万元。

2011年4月6日，信永中和会计师事务所银川分所出具XYZH2011YCA1166号《验资报告》，根据报告内容，公司申请登记的注册资本为人民币 15,000,000.00 元，由全体股东分于 2011 年 4 月 2 日之前一次缴足。截至 2011 年 4 月 2 日止，已收到早康枸杞缴纳的注册资本（实收资本）合计人民币 15,000,000.00 元。股东以货币出资 15,000,000.00 元。

2011年4月8日，生物科技获得中宁县工商行政管理局下发的注册号为 640521200006200 号的《企业法人营业执照》。

公司设立时的股权结构如下：

序号	股东姓名	认缴出资额 (万元)	实缴出资额 (万元)	出资比例 (%)	出资方式
1	早康枸杞	1,500.00	1,500.00	100.00	货币
合计		1,500.00	1,500.00	100.00	

生物科技自设立以来不存在股本、股东变更的情况，历史沿革合法合规。

4、最近两年及一期的主要财务数据

单位：元

项目	2022年6月30日	2021年12月31日	2020年12月31日
总资产	120,775,205.87	127,365,915.11	141,099,144.37
净资产	2,585,508.26	4,414,440.12	4,606,402.28
项目	2022年1月—6月	2021年度	2020年度
营业收入	46,355,996.40	118,161,162.46	87,492,122.56
净利润	-1,828,931.86	37,764.55	4,433,543.31

5、子公司业务、与公司业务关系

生物科技主要从事枸杞种植、冻干枸杞和枸杞干果的加工、销售业务，与早康股份业务互补，配合公司整体业务的开展。

6. 子公司业务的合规性

生物科技不存在无证生产或者经营的情形，亦不存在因重大违法违规行为而受到主管机关行政处罚的情况，相关业务合法合规。

7、其他情况

□适用 √不适用

(二) 上海红五千实业有限公司

1、基本情况

成立日期	2011年8月25日
注册资本	300.00万元
实收资本	300.00万元
法定代表人	刘军
住所	浦东新区秀浦路2500弄6号1006室
经营范围	食用农产品（除生猪产品）、预包装食品（含熟食卤味、冷冻冷藏，凭许可证经营）、办公用品、日用百货、劳防用品的销售，广告的设计、制作、利用自有媒体发布，企业营销策划，市场营销策划，会展服务，建筑业（凭许可资质经营），物业管理。【依法须经批准的项目，经相关部门批准后方可开展经营活动】

2、股权结构

股东名称	认缴出资额 (万元)	实缴出资额 (万元)	出资比例	出资方式
早康枸杞	300.00	300.00	100.00%	货币

3、子公司历史沿革及合法合规性

上海红五千系早康枸杞设立的全资子公司，设立时注册资本为300.00万元。

2011年8月2日，上海友道会计师事务所（普通合伙）出具友内验字【2011】第Y0274号《验资报告》，根据报告内容，公司申请登记的注册资本为人民币3,000,000.00元，由早康枸杞于公司设立之前一次缴足。截至2011年7月28日止，已收到早康枸杞缴纳的注册资本（实收资本）合计人民币3,000,000.00元，均以货币出资。

2011年8月25日，上海红五千获得上海市工商行政管理局浦东新区分局下发的注册号为310115001868584号的《企业法人营业执照》。

公司设立时的股权结构如下：

序号	股东姓名	认缴出资额 (万元)	实缴出资额 (万元)	出资比例 (%)	出资方式
1	早康枸杞	300.00	300.00	100.00	货币
合计		300.00	300.00	100.00	

上海红五千自设立以来不存在股本、股东变更的情况，历史沿革合法合规。

4、最近两年及一期的主要财务数据

单位：元

项目	2022年6月30日	2021年12月31日	2020年12月31日
总资产	875,236.68	1,014,128.11	754,274.47

净资产	-10,070,897.93	-9,448,924.32	-9,104,674.14
项目	2022年1月—6月	2021年度	2020年度
营业收入	1,127,622.00	3,893,911.94	3,163,582.54
净利润	-621,973.61	-344,250.18	-340,756.14

5、子公司业务、与公司业务关系

上海红五千主要负责红五千产品的销售，配合公司整体业务的开展。

6. 子公司业务的合规性

上海红五千不存在无证生产或者经营的情形，亦不存在因重大违法违规行为而受到主管机关行政处罚的情况，相关业务合法合规。

7、其他情况

适用 不适用

(三) 上海杞动实业有限公司

1、基本情况

成立日期	2011年12月28日
注册资本	100.00万元
实收资本	100.00万元
法定代表人	倪忻康
住所	上海市普陀区绥德路118弄67号4层B区
经营范围	食品销售，销售：食用农产品，商务信息咨询，企业形象策划，从事货物技术及技术的进出口业务，计算机专业的技术服务。【依法须经批准的项目，经相关部门批准后方可开展经营活动】

2、股权结构

股东名称	认缴出资额 (万元)	实缴出资额 (万元)	出资比例	出资方式
早康枸杞	100.00	100.00	100.00%	货币

3、子公司历史沿革及合法合规性

上海杞动系早康枸杞设立的全资子公司，设立时注册资本为100.00万元。

2011年12月26日，上海沪深诚会计师事务所有限公司出具沪深诚会师验字【2011】第0757号《验资报告》，根据报告内容，公司申请登记的注册资本为人民币100.00万元，早康枸杞认缴人民币100.00万元，占注册资本的100.00%。截至2011年12月22日止，已收到早康枸杞缴纳的注册资本（实收资本）合计人民币100.00万元，均以货币出资。

2011年12月28日，公司获得上海市工商行政管理局普陀分局下发的注册号为310107000642818号的《企业法人营业执照》。

公司设立时的股权结构如下：

序号	股东姓名	认缴出资额 (万元)	实缴出资额 (万元)	出资比例 (%)	出资方式
1	早康枸杞	100.00	100.00	100.00	货币
合计		100.00	100.00	100.00	

上海杞动自设立以来不存在股本、股东变更的情况，历史沿革合法合规。

4、最近两年及一期的主要财务数据

单位：元

项目	2022年6月30日	2021年12月31日	2020年12月31日
总资产	95,751.67	392,243.24	650,646.21
净资产	-13,793,504.38	-13,988,050.93	-13,921,435.74
项目	2022年1月—6月	2021年度	2020年度
营业收入	0.00	677,499.76	1,690,391.94
净利润	194,546.55	-66,615.19	-171,476.08

5、子公司业务、与公司业务关系

上海杞动主要负责产品销售，目前已停止经营，准备申请注销。

6. 子公司业务的合规性

上海杞动不存在无证生产或者经营的情形，亦不存在因重大违法违规行为而受到主管机关行政处罚的情况，相关业务合法合规。

7、其他情况

适用 不适用

(四) 湖南杞康电子商务有限公司

1、基本情况

成立日期	2021年4月12日
注册资本	200.00万元
实收资本	0.00
法定代表人	朱振华
住所	长沙高新开发区麓天路15号主楼四楼4185室
经营范围	电子商务平台的开发建设；计算机网络平台的开发及建设；互联网信息技术咨询；广告国内代理服务；食品互联网销售；经营增值电信业务；化妆品及卫生用品、服装、糕点、糖果及糖的批发；家用电器的零售；日用品、护肤品、一类医疗器械、二类医疗器械、三类医疗器械销售；第二类增值电信业务中的信息服务业务；网络表演经营活动；演出经纪；医疗器械技术推广服务；电子交易平台的服务与管理；品牌策划咨询服务；商品市场的运营与管理；品牌推广营销；自营和代理各类商品及技术的进出口，但国家限定公司经营或禁止进出口的商品和技术除外；广播电视节目制作。（依法须经批准的项目，经相关部门批准后方可开展经营活动）

2、股权结构

股东名称	认缴出资额 (万元)	实缴出资额 (万元)	出资比例	出资方式
早康枸杞	200.00	0.00	100.00%	货币

3、子公司历史沿革及合法合规性

湖南杞康系由王燕、杨智昊设立的有限责任公司，设立时注册资本为 200.00 万元。

2021 年 4 月 12 日，公司获得长沙高新技术产业开发区管理委员会下发的统一社会信用代码为 91430100MA4T8M4J5D 的《营业执照》。

公司设立时的股权结构如下：

序号	股东姓名	认缴出资额 (万元)	实缴出资额 (万元)	出资比例 (%)	出资方式
1	杨智昊	140.00	0.00	70.00	货币
2	王燕	60.00	0.00	30.00	货币
合计		200.00	0.00	100.00	

2021 年 9 月 3 日，早康枸杞分别与王燕、杨智昊签订《湖南杞康电子商务有限公司股权转让协议》，约定王燕、杨智昊将其持有的湖南杞康电子商务有限公司股权以 0.00 万元的价格转让给早康枸杞。

本次股权转让后，公司的股权结构如下：

序号	股东姓名	认缴出资额 (万元)	实缴出资额 (万元)	出资比例 (%)	出资方式
1	早康枸杞	200.00	0.00	100.00	货币
合计		200.00	0.00	100.00	

湖南杞康自设立以来历史沿革合法合规。

4、最近两年及一期的主要财务数据

单位：元

项目	2022 年 6 月 30 日	2021 年 12 月 31 日	2020 年 12 月 31 日
总资产	167,567.35	83,644.77	
净资产	-195,739.04	-43,199.83	
项目	2022 年 1 月—6 月	2021 年度	2020 年度
营业收入	593,878.46	507,307.48	
净利润	-152,539.21	-43,199.83	

5、子公司业务、与公司业务关系

湖南杞康主要负责早康 MALL 电商平台的管理和运营，配合公司整体业务的开展。

6. 子公司业务的合规性

湖南杞康不存在无证生产或者经营的情形，亦不存在因重大违法违规行为而受到主管机关行政处罚的情况，相关业务合法合规。

7. 其他情况

适用 不适用

（五）北京杞维康商贸有限责任公司

1. 基本情况

成立日期	2012年5月4日
注册资本	100.00万元
实收资本	100.00万元
法定代表人	朱振华
住所	北京市丰台区马家堡西路36号院6号楼7层808
经营范围	销售食品；销售新鲜水果、新鲜蔬菜、日用品、文具用品、机械设备；技术咨询、技术服务。（市场主体依法自主选择经营项目，开展经营活动；依法须经批准的项目，经相关部门批准后依批准的内容开展经营活动；不得从事国家和本市产业政策禁止和限制类项目的经营活动。）

2. 股权结构

股东名称	认缴出资额 (万元)	实缴出资额 (万元)	出资比例	出资方式
早康枸杞	100.00	100.00	100.00%	货币

3. 子公司历史沿革及合法合规性

北京杞维康系早康枸杞设立的全资子公司，设立时注册资本为100.00万元。

2012年4月12日，北京中靖诚会计师事务所（普通合伙）出具中靖诚验字【2012】第B-125号《验资报告》，根据报告内容，公司申请登记的注册资本为人民币100.00万元，由全体股东2012年4月12日之前一次缴足。截至2012年4月12日止，已收到早康枸杞缴纳的注册资本（实收资本）合计人民币100.00万元，均以货币出资。

2012年5月4日，公司获得北京市工商行政管理局丰台分局下发的注册号为110106014884475号的《企业法人营业执照》。

公司设立时的股权结构如下：

序号	股东姓名	认缴出资额 (万元)	实缴出资额 (万元)	出资比例 (%)	出资方式
1	早康枸杞	100.00	100.00	100.00	货币
合计		100.00	100.00	100.00	

北京杞维康于2021年9月8日向登记机关申请简易注销登记，于2021年9月14日收到北京

市市丰台区市场监督管理局下发的注销核准通知书。

北京杞维康自设立以来不存在股本、股东变更的情况，历史沿革合法合规。

4、最近两年及一期的主要财务数据

单位：元

项目	2022年6月30日	2021年12月31日	2020年12月31日
总资产			430,160.00
净资产			251,642.16
项目	2022年1月—6月	2021年度	2020年度
营业收入		89,699.06	1,356,632.50
净利润		-251,642.16	-294,499.37

5、子公司业务、与公司业务关系

北京杞维康目前已注销。

6. 子公司业务的合规性

北京杞维康不存在无证生产或者经营的情形，亦不存在因重大违法违规行为而受到主管机关行政处罚的情况，相关业务合法合规。

7、其他情况

适用 不适用

（六） 中宁县宝丰源枸杞专业合作社

1、基本情况

成立日期	2017年7月11日
注册资本	50.00万元
实收资本	0.00
法定代表人	任进宁
住所	中宁县大战场镇花豹湾村五队
经营范围	枸杞、农产品种植、加工、销售；枸杞干鲜果收购；枸杞技术培训、咨询服务；枸杞病虫害统防统治；组织采购、供应成员所需生产资料；农业技术推广、咨询服务；枸杞进出口销售。（依法须经批准的项目，经相关部门批准后方可开展经营活动）

2、股权结构

股东名称	认缴出资额 (万元)	实缴出资额 (万元)	出资比例	出资方式
任进宁	38.00	0.00	76.00%	货币
张振忠	3.00	0.00	6.00%	货币
任林	3.00	0.00	6.00%	货币
郭银花	3.00	0.00	6.00%	货币
亢天福	3.00	0.00	6.00%	货币

3、子公司历史沿革及合法合规性

宝丰源系由魏宝华、任进宁、张振忠、任林、郭银花、亢天福 6 人设立的农民专业合作社，成员出资总额为 50.00 万元。

2017 年 7 月 11 日，公司获得中宁县市场监督管理局下发的统一社会信用代码为 93640521MA761PCW70 的《营业执照》。

合作社设立时的股权结构如下：

序号	股东姓名	认缴出资额 (万元)	实缴出资额 (万元)	出资比例 (%)	出资方式
1	魏宝华	35.00	0.00	70.00	货币
2	任进宁	3.00	0.00	6.00	货币
3	张振忠	3.00	0.00	6.00	货币
4	任林	3.00	0.00	6.00	货币
5	郭银花	3.00	0.00	6.00	货币
6	亢天福	3.00	0.00	6.00	货币
合计		50.00	0.00	100.00	

2020 年 3 月 20 日，宝丰源召开成员大会，形成如下决议：同意原成员魏宝华退出本合作社，并退出认缴出资额 35 万元；同意新增成员赵建宁认缴出资额 35 万元。

本次变更后，公司的股权结构如下：

序号	股东姓名	认缴出资额 (万元)	实缴出资额 (万元)	出资比例 (%)	出资方式
1	赵建宁	35.00	0.00	70.00	货币
2	任进宁	3.00	0.00	6.00	货币
3	张振忠	3.00	0.00	6.00	货币
4	任林	3.00	0.00	6.00	货币
5	郭银花	3.00	0.00	6.00	货币
6	亢天福	3.00	0.00	6.00	货币
合计		50.00	0.00	100.00	

2021 年 9 月 13 日，宝丰源召开成员大会，形成如下决议：同意赵建宁退出本合作社，并退出认缴出资额 35 万元；同意任进宁增加认缴出资额 35 万元。

本次合作社成员变更后，公司的股权结构如下：

序号	股东姓名	认缴出资额 (万元)	实缴出资额 (万元)	出资比例 (%)	出资方式
1	任进宁	38.00	0.00	76.00	货币

2	张振忠	3.00	0.00	6.00	货币
3	任林	3.00	0.00	6.00	货币
4	郭银花	3.00	0.00	6.00	货币
5	亢天福	3.00	0.00	6.00	货币
合计		50.00	0.00	100.00	

宝丰源于2022年6月15日向登记机关申请简易注销登记，于2022年7月7日完成注销登记。宝丰源自设立以来历史沿革合法合规。

4、最近两年及一期的主要财务数据

单位：元

项目	2022年6月30日	2021年12月31日	2020年12月31日
总资产		4,915,825.43	4,638,128.41
净资产		-30,912.55	-159,613.02
项目	2022年1月—6月	2021年度	2020年度
营业收入	390,000.00	1,827,963.71	10,428,704.06
净利润	30,912.55	128,700.47	172,835.62

5、子公司业务、与公司业务关系

宝丰源主要从事枸杞种植和基地的田间管理，2020年枸杞采摘季结束后，枸杞种植和基地的田间管理业务全部由公司子公司生物科技承接。目前已注销。

6. 子公司业务的合规性

宝丰源不存在无证生产或者经营的情形，亦不存在因重大违法违规行为而受到主管机关行政处罚的情况，相关业务合法合规。

7、其他情况

适用 不适用

十四、 经营风险因素及管理措施

(1) 实际控制人不当控制的风险

朱彦华为公司第一大股东，直接持有公司37.30%的股份，并通过与配偶王丹丹共同投资的科力恒健间接持有公司7.35%的股权表决权，合计控制公司44.65%的股权表决权，足以对股东大会的决议产生重大影响。公司实际控制人朱彦华、王丹丹有可能利用其对本公司的控制地位，通过行使表决权对公司经营决策、投资方向、人事安排等进行不当控制从而损害公司及其他股东利益。

针对上述风险，公司将建立和完善能给所有股东提供合适保护的公司治理机制，包括投资者关系管理、关联股东和董事回避制度，以及与财务管理、风险控制相关的内部管理制度等；同时公司将继续加大实际控制人在公司治理和规范运作等方面的培训，使得公司“三会”运作更加规

范有效，切实履行防止控股股东、实际控制人侵占公司资产的相关制度。

（2）公司合规经营风险

公司日常经营活动需符合监管法律法规的规定及公司内部控制制度的要求。报告期内，公司存在环保方面因生产经营不规范行为被相关主管部门责令整改的情形。虽然公司已经建立了较为健全的内部控制制度，能够对公司生产经营中的各个环节进行较为有效的控制，但在实际生产经营过程中，由于各种原因仍可能存在未严格遵守国家有关法律法规要求而被处罚的风险。

针对上述风险，公司将进一步建立健全相关内控制度，优化组织架构和业务流程，加强内部管理培训，不断提高公司规范运作水平。

（3）社会保险及住房公积金缴纳不规范风险

报告期内，公司存在未为部分员工缴纳社会保险及住房公积金的情形，虽然未缴纳相应社会保险和住房公积金的员工均已出具放弃缴纳社会保险和住房公积金的承诺，但为员工缴纳社保和住房公积金是公司的法定义务，公司依然存在被当地社保和住房公积金主管部门追溯公司承担足额缴纳社会保险和住房公积金义务的风险。

针对上述风险，公司实际控制人出具承诺：若公司因社会保险或住房公积金缴纳违反相关社会保险及住房公积金方面的法律、法规而带来任何其他费用支出或经济损失，本人将无条件全部无偿代公司承担。本承诺为不可撤销承诺。

（4）偿债能力风险

2020年12月31日、2021年12月31日、2022年6月30日，公司资产负债率分别为81.39%、70.87%、68.73%。公司主要通过银行借款和关联方借款满足自身对运营资金的需求，造成资产负债率较高，如果公司不能持续获得外部资金支持、短期内偿还大量债务或者客户欠款不能及时收回，公司将面对偿债能力不足的风险，从而对公司的持续经营产生较大不利影响。

针对上述风险，公司将逐步扩大销售规模，加快应收账款催收，提高公司经营活动现金流，新三板挂牌后，公司将通过定向发行方式，适时引入新的外部投资者，减少对银行借款和关联方借款的依赖。

（5）原材料价格波动风险

公司生产所需原材料主要包括枸杞干果和枸杞鲜果，如果未来枸杞采购价格大幅增长，而公司无法及时调整销售价格并使客户和市场接受，将会对公司的毛利率水平和盈利能力造成一定不利影响。

针对上述风险，公司将加强与现有供应商和客户的合作，不断巩固自身产品的质量水平，提升公司产品的品牌知名度，积极开拓新市场，以不断扩大公司业务规模，增强公司的实力，提升公司的盈利能力和抗风险水平，严格控制存货结存数量，提高存货周转率，减少原材料价格波动带来的不利影响。

（6）食品安全风险

近年来，国家、消费者对食品安全和权益保护的重视程度都在不断提高，食品安全和质量控

制已成为食品加工企业生产经营的重中之重。国家及相关部门相继颁布了《中华人民共和国食品安全法》、《中华人民共和国食品安全实施条例》、《食品安全国家标准管理办法》等一系列政策法规，用以规范食品加工企业的生产经营行为、保障消费者权益。如果公司的质量管理工作出现一点疏忽或由于其他原因发生产品质量问题，将会对公司信誉和经营产生不利影响。

针对上述风险，公司自成立以来一直十分重视产品质量，公司将继续加强食品安全教育，提高食品安全生产意识，加强产品质量控制。公司建立了质量管理体系，确保产品质量制度上有保障、痕迹上可查询、责任上可确认，严把质量关，保障消费者食品安全利益。

（7）经营风险

公司未来经营发展方向主要在枸杞深加工领域，结合市场需求，不断开发新渠道、新客户、新产品，而每款新产品能否被市场和消费者接受，赢得预期的市场份额，或者在新开发的市场上能否达到预期销售目标，都存在一定的不确定性。如果无法达到预期，或者已有客户突然减少采购量，将会给公司经营规模的增长带来不利影响，经营业绩出现较大波动，或者存货出现滞销而跌价的风险。

针对上述风险，公司多措并举，在客户关系维护上，公司保持与现有客户长期稳定的合作关系，以保证公司获取稳定的利润；在销售方式上，除采取传统商超销售、经销商销售模式外，积极探索新的网络销售方式；在市场营销策略上，公司密切关注市场消费习惯，做好细分市场的研究，通过细分市场找准目标客户；在新产品开发上，公司加大研发投入，通过市场反馈信息，研发符合消费者口感的新产品，满足消费者对绿色健康食品的需求。

（8）毛利率下降的风险

2020年度、2021年度、2022年1-6月，公司毛利率分别为33.16%、29.17%和27.65%，受议价能力、产品结构等因素影响，公司报告期内毛利率呈不断下降的趋势。若公司未来不能提升产品竞争力，开发附加值更高的产品，持续扩大销售规模，则毛利率逐年下降，将会对公司经营业绩造成不利影响。

针对上述风险，公司将充分发挥自身客户优势、产品质量优势和枸杞深加工产品研发优势，提高公司综合竞争力，不断优化产品结构，逐步降低低毛利产品的销售占比，提高高附加值产品的销售占比，提升公司整体毛利率。此外，公司将合理控制采购与费用支出，在保证产品和服务质量的基础上，力求毛利最大化。

（9）新冠肺炎疫情影响的风险

2020年起至今，新冠肺炎疫情席卷全球，虽然我国外防输入、内防反弹，积极的动态清零，疫情风险总体可控，但病毒传播隐匿，个别地区疫情时有反复。2022年9-10月，公司所在的宁夏中宁县爆发新冠肺炎疫情，全县静默1个多月，公司的生产经营和物流运输在短期内均受到一定影响。若新冠肺炎疫情再次大规模爆发，可能会对公司经营业绩造成不利影响。

针对上述风险，公司将积极关注最新疫情动态，配合国家防疫政策，做好自身防护。同时积极与客户、供应商建立良好的沟通机制，努力降低新冠肺炎疫情对公司生产经营的影响。

十五、 公司经营目标和计划

未来三年，公司将在进一步强化内部管理的基础上，积极引进优秀人才，提高员工整体素质；大力开拓市场，扩大市场占有率；持续增加研发投入，以枸杞为核心研发相关新品。工作重点如下：

一、积极引进、培养中高端人才，提高员工队伍的整体素质。通过多种渠道，采取提高待遇、实施股权激励等措施，引入营销、管理、研发、生产等方面的高素质人才，促进企业快速发展。

二、大力开拓市场，增加产品覆盖领域，扩大市场占有率。在销售方式上，除了巩固传统商超销售、经销商销售模式外，积极探索新的网络销售方式，通过网络销售，扩大品牌影响力；在市场营销策略上，公司密切关注市场消费习惯变化，做好细分市场的研究，通过细分市场找准目标客户。

三、提升生产能力。公司将利用现有厂区，适时改造、新建生产线，提升生产能力及产品质量，为企业发展夯实基础。

四、增加研发投入。公司计划与知名、专业高校扩大研发合作范围，建立自有研发中心，增加研发经费投入，通过市场反馈信息，研发符合消费者口感的新产品，满足消费者对绿色健康食品的需求，增强公司发展后劲。

五、优化管理、降低成本、提高效率。公司将不断优化内部管理，通过ERP管理软件优化管理流程，增强内部及内外部沟通协调能力，提升合作伙伴满意度，提升服务质量与效率，提升快速反应能力及核心竞争力，提高投入产出效率。

第五节 挂牌同时定向发行

适用 不适用

第六节 申请挂牌公司、中介机构及相关人员声明

申请挂牌公司全体董事、监事、高级管理人员声明

本公司全体董事、监事、高级管理人员承诺本公开转让说明书不存在虚假记载、误导性陈述或重大遗漏，并对其真实性、准确性和完整性承担个别和连带的法律责任。

全体董事（签字）：

朱彦华

朱彦华

王丹丹

王丹丹

吴健

吴健

刘义

刘义

熊平

熊平

全体监事（签字）：

林桦

林桦

马云

马云

王建红

王建红

全体高级管理人员（签字）：

朱彦华

朱彦华

王丹丹

王丹丹

吴健

吴健

熊平

熊平

法定代表人（签字）：

朱彦华

朱彦华



主办券商声明

本公司已对公开转让说明书进行了核查，确认不存在虚假记载、误导性陈述或重大遗漏，并对真实性、准确性和完整性承担相应的法律责任。

法定代表人或授权代表人（签字）：



张智河

项目负责人（签字）：




肖鹏


项目组成员（签字）：



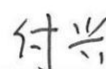
王景毅



韩帮志



刘媛媛







付兴




律师事务所声明

本机构及经办律师已阅读公开转让说明书,确认公开转让说明书与本机构出具的法律意见书无矛盾之处。本机构及经办律师对申请挂牌公司在公开转让说明书中引用的法律意见书的内容无异议,确认公开转让说明书不致因上述内容而出现虚假记载、误导性陈述或重大遗漏,并对其真实性、准确性和完整性承担相应的法律责任。

经办律师(签字):  
邹华斌 胡浩然

 
胡梦平 谢逾韫

律师事务所负责人(签字): 
邹华斌



审计机构声明

本所及签字注册会计师已阅读《早康枸杞股份有限公司公开转让说明书》(以下简称公开转让说明书), 确认公开转让说明书与本所出具的《审计报告》(天健审(2022)2-440号)的内容无矛盾之处。本所及签字注册会计师对早康枸杞股份有限公司在公开转让说明书中引用上述报告的内容无异议, 确认公开转让说明书不致因上述内容而出现虚假记载、误导性陈述或重大遗漏, 并对引用的上述内容的真实性、准确性和完整性承担相应的法律责任。

签字注册会计师:


刘利亚




易慕丽



天健会计师事务所负责人:


曹国强



天健会计师事务所(特殊普通合伙)

二〇二二年十一月二十九日



早康枸杞股份有限公司关于 关于无法取得资产评估机构出具相关文件的情况说明

早康枸杞股份有限公司（简称“早康枸杞”、“公司”）设立于2010年12月，设立时出资方式为货币出资。公司为发起设立的股份有限公司，设立时即为股份公司，不涉及股改事项，因此不存在资产评估机构需要提供相关股改的声明、承诺函、无异议函及资质证书等申报文件的情形。

最近两年及一期公司未进行资产评估，对于公开转让说明书中引用的报告期外的评估报告，公司声明：“公开转让说明书与中京民信（北京）资产评估有限公司出具的京信评报字（2011）第034号《资产评估报告》、湖北永业行资产评估咨询有限公司出具的鄂永资评咨字[2011]第008号《资产评估咨询报告书》无矛盾之处。”

公司确认公开转让说明书不致因引用京信评报字（2011）第034号《资产评估报告》、鄂永资评咨字[2011]第008号《资产评估咨询报告书》的内容而出现虚假记载、误导性陈述或重大遗漏，并对其作为公开转让备案材料的真实性、准确性和完整性承担相应的法律责任。



第七节 附件

- 一、主办券商推荐报告
- 二、财务报表及审计报告
- 三、法律意见书
- 四、公司章程
- 五、全国股份转让系统公司同意挂牌的审查意见及中国证监会核准文件
- 六、其他与公开转让有关的重要文件