

审计报告

筠诚和瑞环境科技集团股份有限公司

容诚审字[2022]518Z0496号

容诚会计师事务所(特殊普通合伙)

中国·北京

此码用于证明该审计报告是否由具有执业许可的会计师事务所出具，
您可使用手机“扫一扫”或进入“注册会计师行业统一监管平台 (<http://acc.mof.gov.cn>)”进行查验。
报告编号：京22FS4N1JTN



目 录

<u>序号</u>	<u>内 容</u>	<u>页码</u>
1	审计报告	1-7
2	合并资产负债表	8-9
3	合并利润表	10
4	合并现金流量表	11
5	合并所有者权益变动表	12-15
6	母公司资产负债表	16-17
7	母公司利润表	18
8	母公司现金流量表	19
9	母公司所有者权益变动表	20-23
10	财务报表附注	24-226

审计报告

容诚审字[2022]518Z0496号

筠诚和瑞环境科技集团股份有限公司全体股东:

一、 审计意见

我们审计了筠诚和瑞环境科技集团股份有限公司(以下简称筠诚和瑞)财务报表,包括2022年6月30日、2021年12月31日、2020年12月31日、2019年12月31日的合并及母公司资产负债表,2022年1-6月、2021年度、2020年度、2019年度的合并及母公司利润表、合并及母公司现金流量表、合并及母公司所有者权益变动表以及相关财务报表附注。

我们认为,后附的财务报表在所有重大方面按照企业会计准则的规定编制,公允反映了筠诚和瑞2022年6月30日、2021年12月31日、2020年12月31日、2019年12月31日的合并及母公司财务状况以及2022年1-6月、2021年度、2020年度、2019年度的合并及母公司经营成果和现金流量。

二、 形成审计意见的基础

我们按照中国注册会计师审计准则的规定执行了审计工作。审计报告的“注册会计师对财务报表审计的责任”部分进一步阐述了我们在这些准则下的责任。按照中国注册会计师职业道德守则,我们独立于筠诚和瑞,并履行了职业道德方面的其他责任。我们相信,我们获取的审计证据是充分、适当的,为发表审计意见提供了基础。

三、 关键审计事项

关键审计事项是我们根据职业判断,认为对2022年1-6月、2021年度、2020年度、2019年度财务报表审计最为重要的事项。这些事项的应对以对财务报表整体进行审计并形成审计意见为背景,我们不对这些事项单独发表意见。

（一）收入确认

1、事项描述

相关信息披露详见财务报表附注三、26 收入确认原则和计量方法所述会计政策及附注五、42 营业收入和营业成本。

2019 年度至 2022 年 1-6 月，筠诚和瑞合并口径营业收入分别为 4.59 亿元、10.31 亿元、11.05 亿元和 3.98 亿元，筠诚和瑞收入确认方式为：针对环保工程业务，将其作为在某一时段内履行的履约义务，按照履约进度确认收入；针对环保装备业务，根据合同约定，于客户验收或签收时确认收入；针对环保运营业务，每月与客户对账确认污水处理量和对应金额，根据对账金额确认收入；针对有机肥业务，于客户签收时确认收入。

由于收入是公司的关键业绩指标之一，从而存在筠诚和瑞管理层（以下简称管理层）为了达到特定目标或期望而操纵收入确认时点的固有风险，因此我们将收入确认识别为关键审计事项。

2、审计应对

我们对收入确认实施的相关程序主要包括：

（1）对管理层与收入确认相关的关键内部控制的设计和运行进行了解和测试，评价其是否有效。

（2）对收入和成本执行分析程序，包括：报告期各季度收入、成本、毛利率波动分析，报告期主要产品收入、成本、毛利率比较分析等分析程序，评价收入相关指标变动合理性。

（3）根据重要性原则，对主要客户进行实地走访或电话访谈；根据客户交易的金额和往来余额，挑选样本执行函证程序，评价收入确认的真实性和完整性。

（4）针对环保工程业务，抽样检查工程合同、进度确认单、验收确认单、结算单、销售回款等；抽样检查预计总成本和预计总收入的编制资料，并对比已竣工结算项目实际成本与预计总成本的差异；复核履约进度计算的准确性。

(5) 针对环保装备和有机肥业务，从销售收入的会计记录中选取样本，检查与该笔销售相关的合同订单、发货单、签收/验收单、销售回款等。

(6) 针对环保运营业务，按环保运营项目抽样检查销售合同、月度对账单、销售回款等。

(7) 就资产负债表日前后记录的收入交易，选取样本，核对验收单、签收单、对账单等支持性文件，评价收入是否被记录于恰当的会计期间。

(二) 商誉减值

1、事项描述

相关信息披露详见财务报表附注三、21 长期资产减值所述会计政策及附注五、20 商誉。

2019 年至 2022 年 6 月各期末，筠诚和瑞账面商誉净值分别为 12,373.66 万元、2,878.25 万元、2,893.76 万元和 2,893.76 万元，主要系 2019 年末非同一控制下收购北京盈和瑞环境科技有限公司形成。

管理层在每年年度终了对商誉进行减值测试，包括聘请外部独立机构执行以商誉减值测试为目的的相关工作，管理层建立模型测算包括商誉的相关资产组预计未来现金流量的现值，以此对商誉进行减值测试，进而评估是否需要计提商誉减值准备。

由于商誉金额重大，且管理层在测试时需要对预计未来现金流量和折现率等关键假设作出重大判断和估计，因此我们将商誉减值识别为关键审计事项。

2、审计应对

我们对商誉减值实施的相关程序主要包括：

(1) 评价管理层委聘的外部评估专家的胜任能力、专业素质和客观性。

(2) 了解并评价管理层对商誉所属资产组的认定，以及商誉减值测试的政策和方法。

(3) 获取外部独立机构出具的商誉减值测试结果，评价商誉减值测试过程中所采用方法的恰当性，以及关键假设和重要参数如预测增长率、预测毛利率、预测期间费用率、折现率等特定与收益法评估相关的比率的合理性。

(4) 检查商誉减值测试预测数据的实际实现情况，将商誉资产组实际数据与以前年度预测数据对比，以评价管理层对现金流量预测的可靠性和偏向。

(5) 复核未来现金流量现值以及商誉减值金额的计算是否正确。

(三) 应收账款和合同资产减值

1、事项描述

相关信息披露详见财务报表附注三、10 金融工具所述会计政策及附注五、4 应收账款和 9 合同资产。

2019 年至 2022 年 6 月各期末，筠诚和瑞应收账款账面余额分别为 3.28 亿元、4.15 亿元、4.34 亿元和 4.49 亿元，应收账款坏账准备余额分别为 3,173.09 万元、4,385.76 万元、5,189.24 万元和 5,755.45 万元。2020 年至 2022 年 6 月各期末，筠诚和瑞合同资产账面余额分别为 2.57 亿元、2.98 亿元和 2.75 亿元，合同资产减值准备余额分别为 2,464.17 万元、3,006.09 万元和 2,688.85 万元。

由于应收账款和合同资产金额重大，其减值金额对财务报表有重大影响，且减值涉及管理层的重大判断和估计，因此我们将应收账款和合同资产减值识别为关键审计事项。

2、审计应对

我们针对这一关键审计事项执行的审计程序主要包括：

(1) 对管理层与应收账款和合同资产减值相关的关键内部控制的设计和运行进行了解和测试，评价其是否有效。

(2) 分析管理层有关应收账款、合同资产预期信用损失会计估计的合理性及一致性，包括确定组合的依据、组合预期信用损失估计的合理性、单项计提减值准备的依据等。

(3) 复核影响减值准备计算的关键参数（如账龄）以及管理层对减值准备金额计算的准确性。

(4) 通过分析应收账款、合同资产的账龄和客户信誉情况，并结合期后回款情况，评价减值准备计提的合理性。

(5) 检查主要应收账款、合同资产期后回款或结算情况，并选取样本进行函证。

(6) 复核与应收账款、合同资产减值相关的信息是否已在财务报表附注中作出恰当列报。

四、管理层和治理层对财务报表的责任

管理层负责按照企业会计准则的规定编制财务报表，使其实现公允反映，并设计、执行和维护必要的内部控制，以使财务报表不存在由于舞弊或错误导致的重大错报。

在编制财务报表时，管理层负责评估筠诚和瑞的持续经营能力，披露与持续经营相关的事项（如适用），并运用持续经营假设，除非管理层计划清算筠诚和瑞、终止运营或别无其他现实的选择。

治理层负责监督筠诚和瑞的财务报告过程。

五、注册会计师对财务报表审计的责任

我们的目标是对财务报表整体是否不存在由于舞弊或错误导致的重大错报获取合理保证，并出具包含审计意见的审计报告。合理保证是高水平的保证，但并不能保证按照审计准则执行的审计在某一重大错报存在时总能发现。错报可能由于舞弊或错误导致，如果合理预期错报单独或汇总起来可能影响财务报表使用者依据财务报表作出的经济决策，则通常认为错报是重大的。

在按照审计准则执行审计工作的过程中，我们运用职业判断，并保持职业怀疑。同时，我们也执行以下工作：

(1) 识别和评估由于舞弊或错误导致的财务报表重大错报风险，设计和实施审计程序以应对这些风险，并获取充分、适当的审计证据，作为发表审计意见的基

础。由于舞弊可能涉及串通、伪造、故意遗漏、虚假陈述或凌驾于内部控制之上，未能发现由于舞弊导致的重大错报的风险高于未能发现由于错误导致的重大错报的风险。

(2) 了解与审计相关的内部控制，以设计恰当的审计程序，但目的并非对内部控制的有效性发表意见。

(3) 评价管理层选用会计政策的恰当性和作出会计估计及相关披露的合理性。

(4) 对管理层使用持续经营假设的恰当性得出结论。同时，根据获取的审计证据，就可能导致对筠诚和瑞持续经营能力产生重大疑虑的事项或情况是否存在重大不确定性得出结论。如果我们得出结论认为存在重大不确定性，审计准则要求我们在审计报告中提请报表使用者注意财务报表中的相关披露；如果披露不充分，我们应当发表非无保留意见。我们的结论基于截至审计报告日可获得的信息。然而，未来的事项或情况可能导致筠诚和瑞不能持续经营。

(5) 评价财务报表的总体列报、结构和内容，并评价财务报表是否公允反映相关交易和事项。

(6) 就筠诚和瑞中实体或业务活动的财务信息获取充分、适当的审计证据，以对财务报表发表审计意见。我们负责指导、监督和执行集团审计，并对审计意见承担全部责任。

我们与治理层就计划的审计范围、时间安排和重大审计发现等事项进行沟通，包括沟通我们在审计中识别出的值得关注的内部控制缺陷。

我们还就已遵守与独立性相关的职业道德要求向治理层提供声明，并与治理层沟通可能被合理认为影响我们独立性的所有关系和其他事项，以及相关的防范措施（如适用）。

从与治理层沟通过的事项中，我们确定哪些事项对本期财务报表审计最为重要，因而构成关键审计事项。我们在审计报告中描述这些事项，除非法律法规禁止公开披露这些事项，或在极少数情形下，如果合理预期在审计报告中沟通某事项造成的负面后果超过在公众利益方面产生的益处，我们确定不应在审计报告中沟通该事项。

(此页无正文，为筠诚和瑞容诚审字[2022]518Z0496 号报告之签字盖章页。)



中国注册会计师: 潘新华
潘新华 (项目合伙人)



中国注册会计师: 王子强
王子强



2022年11月7日

合并资产负债表

编制单位：筠诚和瑞环境科技集团股份有限公司

单位：元 币种：人民币

项目	附注	2022年6月30日	2021年12月31日	2020年12月31日	2019年12月31日
流动资产：					
货币资金	五、1	177,828,160.33	248,835,598.16	204,832,285.32	189,384,287.86
交易性金融资产	五、2	1,000.00			50,000.00
衍生金融资产					
应收票据	五、3	6,020,808.46	10,148,632.60	10,697,574.00	5,790,300.00
应收账款	五、4	391,292,935.00	382,119,441.27	371,208,336.92	295,820,417.28
应收款项融资	五、5	2,473,207.28	2,200,000.00	1,033,415.36	1,540,626.60
预付款项	五、6	12,159,757.53	14,439,581.45	15,262,957.67	23,070,281.19
其他应收款	五、7	22,763,241.53	24,437,343.56	19,420,636.83	42,953,150.90
其中：应收利息					4,721,528.67
应收股利					
存货	五、8	129,292,484.24	132,542,571.17	114,821,483.30	272,097,181.84
合同资产	五、9	248,172,410.28	268,237,412.62	231,957,730.22	不适用
持有待售资产					
一年内到期的非流动资产	五、10	496,465.71			132,759.61
其他流动资产	五、11	15,993,380.48	13,405,306.57	13,638,803.66	20,131,383.08
流动资产合计		1,006,493,850.84	1,096,365,887.40	982,873,223.28	850,970,388.36
非流动资产：					
债权投资					
其他债权投资					
长期应收款	五、12	2,314,395.41			4,760,495.04
长期股权投资	五、13	1,672,906.01	1,636,839.88	1,679,209.68	665,481.26
其他权益工具投资	五、14	3,000,000.00	3,000,000.00	3,000,000.00	3,000,000.00
其他非流动金融资产					
投资性房地产	五、15	18,418,153.94	19,269,459.50	20,972,070.60	22,680,600.00
固定资产	五、16	188,341,337.69	182,930,406.68	171,067,272.72	175,163,635.05
在建工程	五、17	4,301,291.96	13,336,919.58	13,294,154.37	329,150.91
生产性生物资产					
油气资产					
使用权资产	五、18	410,297.03	425,127.04	不适用	不适用
无形资产	五、19	45,529,518.30	35,393,654.06	35,171,201.87	42,489,847.98
开发支出					
商誉	五、20	28,937,587.22	28,937,587.22	28,782,471.56	123,736,641.63
长期待摊费用	五、21	1,544,432.17	332,211.96	388,343.88	405,892.00
递延所得税资产	五、22	40,140,295.11	38,871,346.35	27,699,423.52	22,344,622.31
其他非流动资产	五、23	138,709,320.37	112,801,367.20	12,870,614.44	1,272,480.00
非流动资产合计		473,319,535.21	436,934,919.47	314,924,762.64	396,848,846.18
资产总计		1,479,813,386.05	1,533,300,806.87	1,297,797,985.92	1,247,819,234.54


法定代表人：




主管会计工作负责人




会计机构负责人：




合并资产负债表（续）

编制单位：筠诚和瑞环境科技股份有限公司

单位：元 币种：人民币

		2022年6月30日	2021年12月31日	2020年12月31日	2019年12月31日
流动负债：					
短期借款	五、24	119,124,666.67	110,061,925.01	138,146,708.34	194,691,746.87
交易性金融负债					
衍生金融负债					
应付票据					
应付账款	五、25	260,515,665.80	311,757,266.42	216,784,820.58	169,744,386.01
预收款项	五、26				81,811,883.46
合同负债	五、27	82,695,817.23	106,613,380.64	146,219,174.77	不适用
应付职工薪酬	五、28	17,904,867.15	39,124,594.66	45,433,778.35	30,607,842.84
应交税费	五、29	5,523,489.21	16,702,343.26	10,167,111.84	10,964,486.29
其他应付款	五、30	7,161,313.06	12,697,672.78	7,961,117.81	10,919,244.97
其中：应付利息					
应付股利					
持有待售负债					
一年内到期的非流动负债	五、31	10,125,789.58	22,798.61		33,052,635.37
其他流动负债	五、32	26,693,762.80	31,999,142.41	26,681,348.04	13,068,869.51
流动负债合计		529,745,371.50	628,979,123.79	591,394,059.73	544,861,095.32
非流动负债：					
长期借款	五、33	87,000,000.00	70,142,361.10		
应付债券					
其中：优先股					
永续债					
租赁负债	五、34	378,746.11	410,087.78	不适用	不适用
长期应付款	五、35				5,070,160.15
长期应付职工薪酬					
预计负债	五、36	12,441,950.04	10,921,194.63	6,854,593.96	6,415,828.40
递延收益	五、37	43,324,261.56	41,145,003.59	18,899,085.86	18,020,162.78
递延所得税负债	五、22	7,634,026.66	7,963,615.08	8,626,800.40	9,382,793.40
其他非流动负债					
非流动负债合计		150,778,984.37	130,582,262.18	34,380,480.22	38,888,944.73
负债合计		680,524,355.87	759,561,385.97	625,774,539.95	583,750,040.05
所有者权益：					
股本	五、38	360,000,000.00	360,000,000.00	104,327,279.00	94,977,731.00
其他权益工具					
其中：优先股					
永续债					
资本公积	五、39	365,566,544.85	365,566,544.85	577,504,996.67	414,279,207.70
减：库存股					
其他综合收益					
专项储备					
盈余公积	五、40	3,891,558.73	3,891,558.73	8,776,730.44	8,776,730.44
未分配利润	五、41	67,870,498.68	42,313,019.01	-18,585,560.14	75,909,141.72
归属于母公司所有者权益合计		797,328,602.26	771,771,122.59	672,023,445.97	593,942,810.86
少数股东权益		1,960,427.92	1,968,298.31		70,126,383.63
所有者权益合计		799,289,030.18	773,739,420.90	672,023,445.97	664,069,194.49
负债和所有者权益总计		1,479,813,386.05	1,533,300,806.87	1,297,797,985.92	1,247,819,234.54

法定代表人：

范朝




主管会计工作负责人：

宁克春



会计机构负责人：

李彩凤




合并利润表

编制单位：筑诚和瑞环境科技集团股份有限公司

单位：元 币种：人民币

项 目	附注	2022年1-6月	2021年度	2020年度	2019年度
一、营业总收入		397,712,233.34	1,104,870,619.93	1,031,451,406.90	458,706,839.00
其中：营业收入	五、42	397,712,233.34	1,104,870,619.93	1,031,451,406.90	458,706,839.00
二、营业总成本		366,489,785.91	978,331,357.71	996,563,841.84	389,852,167.04
其中：营业成本	五、42	300,396,093.21	813,652,685.00	737,030,696.26	286,776,345.49
税金及附加	五、43	2,069,532.31	3,915,168.73	5,256,208.17	1,538,306.44
销售费用	五、44	13,361,990.17	37,426,681.81	34,787,615.00	16,415,620.25
管理费用	五、45	31,651,869.01	76,232,783.77	164,533,781.94	55,342,369.85
研发费用	五、46	16,846,502.94	44,588,593.41	42,374,463.78	23,463,832.77
财务费用	五、47	2,163,798.27	2,515,444.99	12,581,076.69	6,315,692.24
其中：利息费用		4,149,658.79	5,689,313.72	13,971,538.12	10,417,537.40
利息收入		2,008,518.94	3,253,411.70	2,677,142.68	4,796,941.02
加：其他收益	五、48	1,490,325.92	2,938,087.09	7,934,999.11	2,530,771.81
投资收益（损失以“-”号填列）	五、49	36,066.13	-77,214.24	-2,997,503.69	
其中：对联营企业和合营企业的投资收益		36,066.13	-42,369.80	68,611.94	
以摊余成本计量的金融资产终止确认收益					
净敞口套期收益（损失以“-”号填列）					
公允价值变动收益（损失以“-”号填列）					
信用减值损失（损失以“-”号填列）	五、50	-6,371,276.51	-9,253,309.09	-12,126,968.69	1,492,457.93
资产减值损失（损失以“-”号填列）	五、51	1,033,359.46	-8,499,940.86	-110,501,935.69	-4,196,603.24
资产处置收益（损失以“-”号填列）	五、52		885,056.60	93,805.84	3,057.28
三、营业利润（亏损以“-”号填列）		27,410,922.43	112,531,941.72	-82,710,038.06	68,684,355.74
加：营业外收入	五、53	5,859.31	1,095,782.21	565,553.74	20,523.02
减：营业外支出	五、54	30,889.95	1,664,658.48	3,079,996.50	203,408.11
四、利润总额（亏损总额以“-”号填列）		27,385,891.79	111,963,065.45	-85,224,480.82	68,501,470.65
减：所得税费用	五、55	1,836,282.51	13,157,605.62	10,466,566.37	14,366,123.44
五、净利润（净亏损以“-”号填列）		25,549,609.28	98,805,459.83	-95,691,047.19	54,135,347.21
（一）按经营持续性分类					
1.持续经营净利润（净亏损以“-”号填列）		25,549,609.28	98,805,459.83	-95,691,047.19	54,135,347.21
2.终止经营净利润（净亏损以“-”号填列）					
（二）按所有权归属分类					
1.归属于母公司所有者的净利润（净亏损以“-”号填列）		25,557,479.67	98,837,161.52	-94,494,701.86	43,406,864.25
2.少数股东损益（净亏损以“-”号填列）		-7,870.39	-31,701.69	-1,196,345.33	10,728,482.96
六、其他综合收益的税后净额					
（一）归属于母公司所有者的其他综合收益的税后净额					
1.不能重分类进损益的其他综合收益					
（1）重新计量设定受益计划变动额					
（2）权益法下不能转损益的其他综合收益					
（3）其他权益工具投资公允价值变动					
（4）企业自身信用风险公允价值变动					
2.将重分类进损益的其他综合收益					
（1）权益法下可转损益的其他综合收益					
（2）其他债权投资公允价值变动					
（3）金融资产重分类计入其他综合收益的金额					
（4）其他债权投资信用减值准备					
（5）现金流量套期储备					
（6）外币财务报表折算差额					
（二）归属于少数股东的其他综合收益的税后净额					
七、综合收益总额		25,549,609.28	98,805,459.83	-95,691,047.19	54,135,347.21
（一）归属于母公司所有者的综合收益总额		25,557,479.67	98,837,161.52	-94,494,701.86	43,406,864.25
（二）归属于少数股东的综合收益总额		-7,870.39	-31,701.69	-1,196,345.33	10,728,482.96
八、每股收益					
（一）基本每股收益（元/股）		0.07	0.27	-0.28	0.19
（二）稀释每股收益（元/股）		0.07	0.27	-0.28	0.19


法定代表人：




主管会计工作负责人：




会计机构负责人：





合并现金流量表

编制单位：筠诚和瑞环境科技集团股份有限公司

单位：元 币种：人民币

项 目	附注	2022年1-6月	2021年度	2020年度	2019年度
一、经营活动产生的现金流量					
销售商品、提供劳务收到的现金		350,705,540.23	957,904,772.96	991,056,381.15	357,068,999.32
收到的税费返还		2,217,415.96		911,225.82	
收到其他与经营活动有关的现金	五、56	15,748,750.85	67,277,915.74	79,812,070.85	30,531,181.29
经营活动现金流入小计		368,671,707.04	1,025,182,688.70	1,071,779,677.82	387,600,180.61
购买商品、接受劳务支付的现金		299,696,464.55	712,518,163.03	661,179,917.45	204,445,031.21
支付给职工以及为职工支付的现金		87,965,713.24	163,558,891.27	122,957,637.63	64,262,391.20
支付的各项税费		28,494,233.79	37,983,032.35	46,418,517.88	19,374,427.55
支付其他与经营活动有关的现金	五、56	32,617,960.00	89,869,522.56	97,083,222.49	68,176,498.52
经营活动现金流出小计		448,774,371.58	1,003,929,609.21	927,639,295.45	356,258,348.48
经营活动产生的现金流量净额		-80,102,664.54	21,253,079.49	144,140,382.37	31,341,832.13
二、投资活动产生的现金流量					
收回投资收到的现金			2,360,000.00	401,550,000.00	
取得投资收益收到的现金				698,732.30	
处置固定资产、无形资产和其他长期资产收回的现金净额		300.00	2,422,013.99	37,722.00	12,500.00
处置子公司及其他营业单位收到的现金净额					
收到其他与投资活动有关的现金	五、56		1,793,179.12	141,688,327.24	865,167,632.19
投资活动现金流入小计		300.00	6,575,193.11	543,974,781.54	865,180,132.19
购建固定资产、无形资产和其他长期资产支付的现金		21,671,479.11	27,056,815.33	30,343,984.73	3,713,396.34
投资支付的现金		1,000.00	900,000.00	404,900,000.00	
取得子公司及其他营业单位支付的现金净额					
支付其他与投资活动有关的现金	五、56		12,000.00	130,170,930.81	684,415,000.00
投资活动现金流出小计		21,672,479.11	27,968,815.33	565,616,915.54	690,128,396.54
投资活动产生的现金流量净额		-21,672,179.11	-21,393,622.24	-21,642,134.00	175,051,735.65
三、筹资活动产生的现金流量					
吸收投资收到的现金				139,090,725.49	4,150,000.00
其中：子公司吸收少数股东投资收到的现金					
取得借款收到的现金		79,000,000.00	203,567,503.64	317,903,484.20	251,500,000.00
收到其他与筹资活动有关的现金					
筹资活动现金流入小计		79,000,000.00	203,567,503.64	456,994,209.69	255,650,000.00
偿还债务支付的现金		43,000,000.00	157,000,000.00	413,043,527.67	192,424,618.82
分配股利、利润或偿付利息支付的现金		4,086,980.30	6,837,609.36	14,365,150.33	73,114,631.49
其中：子公司支付给少数股东的股利、利润					
支付其他与筹资活动有关的现金	五、56	1,012,157.54		130,476,181.50	32,850,000.00
筹资活动现金流出小计		48,099,137.84	163,837,609.36	557,884,859.50	298,389,250.31
筹资活动产生的现金流量净额		30,900,862.16	39,729,894.28	-100,890,649.81	-42,739,250.31
四、汇率变动对现金及现金等价物的影响					
五、现金及现金等价物净增加额					
		-70,873,981.49	39,589,351.53	21,607,598.56	163,654,317.47
加：期初现金及现金等价物余额		239,224,114.10	199,634,762.57	178,027,164.01	14,372,846.54
六、期末现金及现金等价物余额					
		168,350,132.61	239,224,114.10	199,634,762.57	178,027,164.01


法定代表人：




主管会计工作负责人：




会计机构负责人：




合并所有者权益变动表

单位：元 币种：人民币

2022年1-6月

归属于母公司所有者权益

项目	其他权益工具			资本公积	减：库存股	其他综合收益	专项储备	盈余公积	未分配利润	小计	少数股东权益	所有者权益合计
	优先股	永续债	其他									
一、上年年末余额	360,000,000.00			365,566,544.85				3,891,558.73	42,313,019.01	771,771,122.59	1,968,298.31	773,739,420.90
加：会计政策变更												
前期差错更正												
同一控制下企业合并												
其他												
二、本年期初余额	360,000,000.00			365,566,544.85				3,891,558.73	42,313,019.01	771,771,122.59	1,968,298.31	773,739,420.90
三、本期增减变动金额(减少以“-”号填列)												
(一) 综合收益总额												
(二) 所有者投入和减少资本												
1. 股东投入的普通股												
2. 其他权益工具持有者投入资本												
3. 股份支付计入所有者权益的金额												
4. 其他												
(三) 利润分配												
1. 提取盈余公积												
3. 对所有者(或股东)的分配												
4. 其他												
(四) 所有者权益内部结转												
1. 资本公积转增资本(或股本)												
2. 盈余公积转增资本(或股本)												
3. 盈余公积弥补亏损												
4. 设定受益计划变动额结转留存收益												
5. 其他综合收益结转留存收益												
6. 其他												
(五) 专项储备												
1. 本期提取												
2. 本期使用												
(六) 其他												
四、本期末余额	360,000,000.00			365,566,544.85	-	-	-	3,891,558.73	67,870,498.68	797,328,602.26	1,960,427.92	799,289,030.18

法定代表人：

主管会计工作负责人：

会计机构负责人：



卫范朝



李彩凤


合并所有者权益变动表

单位：元 币种：人民币

	2021年度													
	归属于母公司所有者权益													
	股本		其他权益工具			资本公积	减：库存股	其他综合收益	专项储备	盈余公积	未分配利润	小计	少数股东权益	所有者权益合计
	优先股	永续债	其他											
一、上年年末余额			104,327,279.00			577,504,996.67				8,776,730.44	-18,585,560.14	672,023,445.97		672,023,445.97
加：会计政策变更														
前期差错更正														
同一控制下企业合并														
其他														
二、本年初余额			104,327,279.00			577,504,996.67				8,776,730.44	-18,585,560.14	672,023,445.97		672,023,445.97
三、本年增减变动金额(减少以“-”号填列)			255,672,721.00			-211,938,451.82				-4,885,171.71	60,898,579.15	99,747,676.62	1,968,298.31	101,715,974.93
(一) 综合收益总额											98,837,161.52	98,837,161.52	-31,701.69	98,805,459.83
(二) 所有者投入和减少资本						910,515.10						910,515.10	2,000,000.00	2,910,515.10
1. 股东投入的普通股														
2. 其他权益工具持有者投入资本														
3. 股份支付计入所有者权益的金额														
4. 其他						910,515.10						910,515.10		910,515.10
(三) 利润分配														
1. 提取盈余公积										3,891,558.73	-3,891,558.73			
3. 对所有者(或股东)的分配										3,891,558.73	-3,891,558.73			
4. 其他														
(四) 所有者权益内部结转			255,672,721.00			-212,448,966.92								
1. 资本公积转增资本(或股本)			255,672,721.00			-255,672,721.00								
2. 盈余公积转增资本(或股本)														
3. 盈余公积弥补亏损														
4. 设定受益计划变动额结转留存收益														
5. 其他综合收益结转留存收益														
6. 其他						42,423,754.08				-8,776,730.44	-34,047,023.64			
(五) 专项储备														
1. 本年提取														
2. 本年使用														
(六) 其他														
四、本年年末余额			360,000,000.00			365,566,544.85				3,891,558.73	42,313,019.01	771,771,122.59	1,968,298.31	773,739,420.90

法定代表人： 

主管会计工作负责人： 

会计机构负责人： 



合并所有者权益变动表

单位：元 币种：人民币

	2020年度									
	归属于母公司所有者权益									
	其他权益工具		资本公积	减：库存股	其他综合收益	专项储备	盈余公积	未分配利润	小计	少数股东权益
优先股	永续债 其他									
一、上年年末余额	94,977,731.00		414,219,207.70			8,776,730.44	75,909,141.72	593,942,810.86	70,126,383.63	664,069,194.49
加：会计政策变更										
前期差错更正										
同一控制下企业合并										
其他										
二、本年初余额	94,977,731.00		414,219,207.70			8,776,730.44	75,909,141.72	593,942,810.86	70,126,383.63	664,069,194.49
三、本年增减变动金额(减少以“-”号填列)	9,349,548.00		163,225,788.97				-94,494,701.86	78,080,635.11	-70,126,383.63	7,954,251.48
(一) 综合收益总额							-94,494,701.86	-94,494,701.86	-1,196,345.33	-95,691,047.19
(二) 所有者投入和减少资本	9,349,548.00		163,225,788.97					172,575,336.97	-68,930,038.30	103,645,298.67
1. 股东投入的普通股	9,349,548.00		129,741,177.49					139,090,725.49		139,090,725.49
2. 其他权益工具持有者投入资本										
3. 股份支付计入所有者权益的金额										
4. 其他										
(三) 利润分配										
1. 提取盈余公积			95,040,754.68					95,030,754.68		95,030,754.68
3. 对所有者(或股东)的分配			-61,546,143.20					-61,546,143.20		-130,476,181.50
4. 其他										
(四) 所有者权益内部结转										
1. 资本公积转增资本(或股本)										
2. 盈余公积转增资本(或股本)										
3. 盈余公积弥补亏损										
4. 设定受益计划变动额结转留存收益										
5. 其他综合收益结转留存收益										
6. 其他										
(五) 专项储备										
1. 本年提取										
2. 本年使用										
(六) 其他										
四、本年年末余额	104,327,279.00		577,514,996.67			8,776,730.44	-18,585,560.14	672,023,445.97		672,023,445.97

法定代表人： 王朝

主管会计工作负责人： 李康

会计机构负责人： 李康



王朝



李康



李康



编制单位：药诚和瑞康医药科技集团股份有限公司

合并所有者权益变动表

单位：元 币种：人民币

项目	2019年度											所有者权益合计
	归属于母公司所有者权益										少数股东权益	
	股本	其他权益工具		资本公积	减：库存股	其他综合收益	专项储备	盈余公积	未分配利润	小计		
	优先股	永续债	其他									
一、二、三年末余额	65,000,000.00				646,512.13			8,776,730.44	32,502,277.47	106,925,520.04	32,917,559.42	139,843,079.46
加：会计政策变更												
前期差错更正												
同一控制下企业合并												
其他												
二、本年初余额	65,000,000.00				646,512.13			8,776,730.44	32,502,277.47	106,925,520.04	32,917,559.42	139,843,079.46
三、本年增减变动金额(减少以“-”号填列)	29,977,731.00				413,632,695.57				43,406,864.25	487,017,290.82	37,208,824.21	524,226,115.03
(一) 综合收益总额									43,406,864.25	43,406,864.25	10,728,482.96	54,135,347.21
(二) 所有者投入和减少资本	29,977,731.00				413,632,695.57					443,610,426.57	26,480,341.25	470,090,767.82
1. 所有者投入的普通股	29,977,731.00				372,430,166.24					402,407,897.24		402,407,897.24
2. 其他权益工具持有者投入资本												
3. 股份支付计入所有者权益的金额					31,722,298.56					31,722,298.56		31,722,298.56
4. 其他					9,480,230.77					9,480,230.77	26,480,341.25	35,960,572.02
(三) 利润分配												
1. 提取盈余公积												
3. 对所有者(或股东)的分配												
4. 其他												
(四) 所有者权益内部结转												
1. 资本公积转增资本(或股本)												
2. 盈余公积转增资本(或股本)												
3. 盈余公积弥补亏损												
4. 设定受益计划变动额结转留存收益												
5. 其他综合收益结转留存收益												
6. 其他												
(五) 专项储备												
1. 本年提取												
2. 本年使用												
(六) 其他												
四、本年末余额	94,977,731.00				414,279,207.70			8,776,730.44	75,909,141.72	593,942,810.86	70,126,383.63	664,069,194.49

法定代表人：





主管会计工作负责人：





会计机构负责人：





母公司资产负债表

编制单位：筠诚和瑞环境科技集团股份有限公司

单位：元 币种：人民币

项 目	附注	2022年6月30日	2021年12月31日	2020年12月31日	2019年12月31日
流动资产：					
货币资金		113,184,906.54	112,426,101.61	164,782,325.96	66,337,324.47
交易性金融资产					
衍生金融资产					
应收票据					1,647,500.00
应收账款	十三、1	16,808,071.99	18,818,286.26	9,751,980.78	17,476,490.70
应收款项融资					
预付款项		190,220.59	332,647.78	417,353.17	186,133.12
其他应收款	十三、2	284,553,836.42	267,558,364.95	113,733,364.71	43,598,073.59
其中：应收利息					4,721,528.67
应收股利			108,000,000.00	50,000,000.00	
存货				51,156.03	15,502,245.79
合同资产		1,056,443.18	1,486,017.79	10,906,694.55	不适用
持有待售资产					
一年内到期的非流动资产					
其他流动资产		3,736,415.07	124,079.63	172,791.03	244,378.22
流动资产合计		419,529,893.79	400,745,498.02	299,815,666.23	144,992,145.89
非流动资产：					
债权投资					
其他债权投资					
长期应收款					
长期股权投资	十三、3	603,060,851.00	603,060,851.00	603,060,851.00	552,194,695.29
其他权益工具投资					
其他非流动金融资产					
投资性房地产					
固定资产		25,580,668.33	13,548,035.67	14,458,046.82	13,428,922.21
在建工程			10,532,387.07	217,991.89	88,815.78
生产性生物资产					
油气资产					
使用权资产				不适用	不适用
无形资产		4,373,743.71	4,059,889.37	1,930,367.58	1,926,603.12
开发支出					
商誉					
长期待摊费用		1,240,286.17			
递延所得税资产		25,757,152.84	25,707,880.15	27,592,625.97	1,213,973.55
其他非流动资产		289,539.14	272,600.00	240,891.00	
非流动资产合计		660,302,241.19	657,181,643.26	647,500,774.26	568,853,009.95
资产总计		1,079,832,134.98	1,057,927,141.28	947,316,440.49	713,845,155.84


法定代表人：




主管会计工作负责人：




会计机构负责人：





母公司资产负债表（续）

编制单位：筠诚和瑞环境科技集团股份有限公司

单位：元 币种：人民币

项 目	附注	2022年6月30日	2021年12月31日	2020年12月31日	2019年12月31日
流动负债：					
短期借款		119,124,666.67	110,061,925.01	138,146,708.34	
交易性金融负债					
衍生金融负债					
应付票据					
应付账款		21,589,553.85	18,032,949.44	9,375,781.56	15,349,565.20
预收款项					14,833,500.19
合同负债			2,005,958.19	8,554,370.73	不适用
应付职工薪酬		2,431,664.05	8,670,844.01	7,358,087.17	2,738,291.97
应交税费		512,778.11	299,380.43	515,510.38	2,304,463.98
其他应付款		16,727,581.00	29,106,710.40	77,164,521.14	194,140,075.61
其中：应付利息					
应付股利					
持有待售负债					
一年内到期的非流动负债		10,102,523.60			
其他流动负债		659,574.91	1,236,049.67	732,551.29	
流动负债合计		171,148,342.19	169,413,817.15	241,847,530.61	229,365,896.95
非流动负债：					
长期借款		87,000,000.00	70,142,361.10		
应付债券					
其中：优先股					
永续债					
租赁负债				不适用	不适用
长期应付款					
长期应付职工薪酬					
预计负债					
递延收益		1,697,697.45	1,833,553.63	7,745,997.79	7,548,457.90
递延所得税负债					
其他非流动负债					
非流动负债合计		88,692,697.45	71,975,914.73	2,245,992.79	2,548,457.90
负债合计		259,841,039.64	241,389,731.88	244,093,523.40	231,914,354.85
所有者权益：					
股本		360,000,000.00	360,000,000.00	104,327,279.00	94,977,731.00
其他权益工具					
其中：优先股					
永续债					
资本公积		417,621,822.11	417,621,822.11	629,560,273.93	404,788,341.76
减：库存股					
其他综合收益					
专项储备					
盈余公积		3,891,558.73	3,891,558.73	8,776,730.44	8,776,730.44
未分配利润		38,477,714.50	35,024,028.56	-39,441,366.28	-26,612,002.21
所有者权益合计		819,991,095.34	816,537,409.40	703,222,917.09	481,930,800.99
负债和所有者权益总计		1,079,832,134.98	1,057,927,141.28	947,316,440.49	713,845,155.84

法定代表人：



主管会计工作负责人：宁克春



会计机构负责人：李彩凤



母公司利润表

编制单位：笃诚和瑞环境科技集团股份有限公司

单位：元 币种：人民币

项 目	附注	2022年1-6月	2021年度	2020年度	2019年度
一、营业收入	十三、4	22,210,171.87	38,538,652.98	33,039,965.67	66,481,285.10
减：营业成本	十三、4	9,795,529.47	27,372,354.57	26,350,857.32	52,977,128.64
税金及附加		99,692.02	204,933.62	347,151.76	206,932.57
销售费用		573,080.75	850,892.03	991,596.28	864,396.87
管理费用		3,663,687.06	7,608,619.54	105,378,763.02	41,110,954.73
研发费用		831,680.89	1,500,456.67	2,432,437.98	2,310,175.43
财务费用		2,421,663.00	2,534,775.62	1,231,133.87	-4,711,789.30
其中：利息费用		4,109,884.46	5,848,358.29	5,776,786.86	
利息收入		1,768,366.10	3,364,608.41	4,784,575.74	4,740,943.11
加：其他收益		171,713.49	396,013.05	631,617.49	486,818.84
投资收益（损失以“-”号填列）	十三、5		108,000,000.00	161,977,538.17	
其中：对联营企业和合营企业的投资收益					
以摊余成本计量的金融资产终止确认收益					
净敞口套期收益（损失以“-”号填列）					
公允价值变动收益（损失以“-”号填列）					
信用减值损失（损失以“-”号填列）		-360,556.12	-1,557,735.61	514,749.36	4,177,546.36
资产减值损失（损失以“-”号填列）		22,609.19	942,402.72	-98,589,947.14	-770,641.92
资产处置收益（损失以“-”号填列）					
二、营业利润（亏损以“-”号填列）		4,658,605.24	106,247,301.09	-39,158,016.68	-22,382,790.56
加：营业外收入		3,001.01	8,804,860.28	0.19	0.06
减：营业外支出		900,001.00	325,275.12	50,000.00	10,000.00
三、利润总额（亏损总额以“-”号填列）		3,761,605.25	114,726,886.25	-39,208,016.49	-22,392,790.50
减：所得税费用		307,919.31	2,322,909.04	-26,378,652.42	2,408,204.51
四、净利润（净亏损以“-”号填列）		3,453,685.94	112,403,977.21	-12,829,364.07	-24,800,995.01
（一）持续经营净利润（净亏损以“-”号填列）		3,453,685.94	112,403,977.21	-12,829,364.07	-24,800,995.01
（二）终止经营净利润（净亏损以“-”号填列）					
五、其他综合收益的税后净额					
（一）不能重分类进损益的其他综合收益					
1.重新计量设定受益计划变动额					
2.权益法下不能转损益的其他综合收益					
3.其他权益工具投资公允价值变动					
4.企业自身信用风险公允价值变动					
（二）将重分类进损益的其他综合收益					
1.权益法下可转损益的其他综合收益					
2.其他债权投资公允价值变动					
3.金融资产重分类计入其他综合收益的金额					
4.其他债权投资信用减值准备					
5.现金流量套期储备					
6.外币财务报表折算差额					
六、综合收益总额		3,453,685.94	112,403,977.21	-12,829,364.07	-24,800,995.01

法定代表人：

范朝



主管会计工作负责人：

宁克春



会计机构负责人：

李彩凤



母公司现金流量表

编制单位：筠诚和瑞环境科技集团股份有限公司

单位：元 币种：人民币

项 目	附注	2022年1-6月	2021年度	2020年度	2019年度
一、经营活动产生的现金流量					
销售商品、提供劳务收到的现金		22,932,290.43	35,297,812.36	43,504,660.54	45,577,967.87
收到的税费返还					
收到其他与经营活动有关的现金		168,347,980.86	28,225,945.23	34,194,979.46	4,959,826.50
经营活动现金流入小计		191,280,271.29	63,523,757.59	77,699,640.00	50,537,794.37
购买商品、接受劳务支付的现金		388,370.38	3,377,834.44	24,777,930.69	40,035,956.58
支付给职工以及为职工支付的现金		14,401,360.13	18,455,243.48	10,908,208.53	8,720,893.68
支付的各项税费		772,960.68	2,927,682.59	3,323,875.00	801,942.99
支付其他与经营活动有关的现金		336,110,558.36	191,016,291.97	127,198,236.52	22,025,628.35
经营活动现金流出小计		351,673,249.55	215,777,052.48	166,208,250.74	71,584,421.60
经营活动产生的现金流量净额		-160,392,978.26	-152,253,294.89	-88,508,610.74	-21,046,627.23
二、投资活动产生的现金流量					
收回投资收到的现金				428,210,084.32	
取得投资收益收到的现金		108,000,000.00	50,000,000.00	107,512,900.31	46,100,000.00
处置固定资产、无形资产和其他长期资产收回的现金净额			1,926.18		
处置子公司及其他营业单位收到的现金净额				4,958,271.74	
收到其他与投资活动有关的现金		30,000,000.00	25,558,904.11	174,185,697.08	691,660,000.00
投资活动现金流入小计		138,000,000.00	75,560,830.29	714,866,953.45	737,760,000.00
购建固定资产、无形资产和其他长期资产支付的现金		5,810,421.55	10,826,289.38	2,789,345.27	1,510,917.30
投资支付的现金				575,976,181.50	32,850,000.00
取得子公司及其他营业单位支付的现金净额					
支付其他与投资活动有关的现金		1,978,718.20		220,000,000.00	584,060,000.00
投资活动现金流出小计		7,789,139.75	10,826,289.38	798,765,526.77	618,420,917.30
投资活动产生的现金流量净额		130,210,860.25	64,734,540.91	-83,898,573.32	119,339,082.70
三、筹资活动产生的现金流量					
吸收投资收到的现金				139,090,725.49	4,150,000.00
取得借款收到的现金		79,000,000.00	200,000,000.00	257,903,484.20	
收到其他与筹资活动有关的现金					
筹资活动现金流入小计		79,000,000.00	200,000,000.00	396,994,209.69	4,150,000.00
偿还债务支付的现金		43,000,000.00	157,000,000.00	120,903,484.20	
分配股利、利润或偿付利息支付的现金		4,086,980.30	6,790,780.52	4,630,078.52	40,000,000.00
支付其他与筹资活动有关的现金					
筹资活动现金流出小计		48,060,187.84	163,790,780.52	125,533,562.72	40,000,000.00
筹资活动产生的现金流量净额		30,939,812.16	36,209,219.48	271,460,646.97	-35,850,000.00
四、汇率变动对现金及现金等价物的影响					
五、现金及现金等价物净增加额					
加：期初现金及现金等价物余额		111,693,996.02	163,003,530.52	63,950,067.61	1,507,612.14
六、期末现金及现金等价物余额					
		112,451,690.17	111,693,996.02	163,003,530.52	63,950,067.61

法定代表人：




主管会计工作负责人：




会计机构负责人：




母公司所有者权益变动表

编制单位：笃诚和瑞环保科技有限公司 2022年1-6月 单位：元 币种：人民币

	股本	其他权益工具			资本公积	减：库存股	其他综合收益	专项储备	盈余公积	未分配利润	所有者权益合计
		优先股	永续债	其他							
一、上年年末余额	360,000,000.00				417,621,822.11				3,891,558.73	35,024,028.56	816,537,409.40
加：会计政策变更											
前期差错更正											
其他											
二、本年期初余额	360,000,000.00				417,621,822.11				3,891,558.73	35,024,028.56	816,537,409.40
三、本期增减变动金额(减少以“-”号填列)											
(一) 综合收益总额											
(二) 所有者投入和减少资本											
1. 股东投入的普通股											
2. 其他权益工具持有者投入资本											
3. 股份支付计入所有者权益的金额											
4. 其他											
(三) 利润分配											
1. 提取盈余公积											
2. 对所有者(或股东)的分配											
3. 其他											
(四) 所有者权益内部结转											
1. 资本公积转增资本(或股本)											
2. 盈余公积转增资本(或股本)											
3. 盈余公积弥补亏损											
4. 设定受益计划变动额结转留存收益											
5. 其他综合收益结转留存收益											
6. 其他											
(五) 专项储备											
1. 本期提取											
2. 本期使用											
(六) 其他											
四、本期末余额	360,000,000.00				417,621,822.11				3,891,558.73	38,477,714.50	819,991,095.34

法定代表人：李彩凤

会计机构负责人：

主管会计工作负责人：李克春

主管会计工作负责人：

法定代表人：




母公司所有者权益变动表

单位：元 币种：人民币

2021年度

项目	股本		其他权益工具			资本公积	减：库存股	其他综合收益	专项储备	盈余公积	未分配利润	所有者权益合计
	优先股	永续债	其他	其他权益工具	其他							
一、上年年末余额	104,327,279.00					629,560,273.93				8,776,730.44	-39,441,366.28	703,222,917.09
加：会计政策变更												
前期差错更正												
其他												
二、本年初余额	104,327,279.00					629,560,273.93				8,776,730.44	-39,441,366.28	703,222,917.09
三、本年增减变动金额(减少以“-”号填列)	255,672,721.00					-211,938,451.82				-4,885,171.71	74,465,394.84	113,314,492.31
(一) 综合收益总额											112,403,977.21	112,403,977.21
(二) 所有者投入和减少资本						910,515.10						910,515.10
1. 股东投入的普通股												
2. 其他权益工具持有者投入资本												
3. 股份支付计入所有者权益的金额												
4. 其他						910,515.10						910,515.10
(三) 利润分配												
1. 提取盈余公积										3,891,558.73	-3,891,558.73	
2. 对所有者(或股东)的分配										3,891,558.73	-3,891,558.73	
3. 其他												
(四) 所有者权益内部结转		255,672,721.00				-212,848,966.92				-8,776,730.44	-34,047,023.64	
1. 资本公积转增资本(或股本)		255,672,721.00				-255,672,721.00						
2. 盈余公积转增资本(或股本)												
3. 盈余公积弥补亏损												
4. 设定受益计划变动额结转留存收益												
5. 其他综合收益结转留存收益												
6. 其他						42,823,754.08				-8,776,730.44	-34,047,023.64	
(五) 专项储备												
1. 本年提取												
2. 本年使用												
(六) 其他												
四、本年年末余额	360,000,000.00					417,621,822.11				3,891,558.73	35,024,028.56	816,537,409.40

法定代表人：





主管会计工作负责人：





会计机构负责人：





母公司所有者权益变动表

编制单位：笃诚利源新材料科技股份有限公司
 单位：元 币种：人民币

2020年度

项目	股本		其他权益工具			资本公积	减：库存股	其他综合收益	专项储备	盈余公积	未分配利润	所有者权益合计
	优先股	永续债	其他	其他	其他							
一、上年年末余额	94,977,731.00					404,788,341.76				8,776,730.44	-26,612,002.21	481,930,800.99
加：会计政策变更												
前期差错更正												
其他												
二、本年初余额	94,977,731.00					404,788,341.76				8,776,730.44	-26,612,002.21	481,930,800.99
三、本年增减变动金额(减少以“-”号填列)	9,349,548.00					224,771,932.17					-12,829,364.07	221,292,116.10
(一) 综合收益总额											-12,829,364.07	-12,829,364.07
(二) 所有者投入和减少资本	9,349,548.00											
1 股东投入的普通股	9,349,548.00											
2 其他权益工具持有者投入资本												
3 股份支付计入所有者权益的金额												
4 其他						95,030,754.68						95,030,754.68
(三) 利润分配												
1 提取盈余公积												
2 对所有者(或股东)的分配												
3 其他												
(四) 所有者权益内部结转												
1 资本公积转增资本(或股本)												
2 盈余公积转增资本(或股本)												
3 盈余公积弥补亏损												
4 设定受益计划变动额结转留存收益												
5 其他综合收益结转留存收益												
6 其他												
(五) 专项储备												
1 本年提取												
2 本年使用												
(六) 其他												
四、本年年末余额	104,327,279.00					629,560,273.93				8,776,730.44	-39,441,366.28	703,222,917.09

法定代表人：李范朝



主管会计工作负责人：李范春



会计机构负责人：李彩凤



母公司所有者权益变动表

编制单位：笃诚和瑞环境科技集团股份有限公司




项目	2019年度						所有者权益合计				
	股本		其他权益工具		资本公积	减：库存股		其他综合收益	专项储备	盈余公积	未分配利润
	优先股	永续债	其他	其他							
一、上年年末余额	65,000,000.00				635,876.96				8,776,730.44	-1,811,007.20	72,601,600.20
加：会计政策变更											
前期差错更正											
其他											
二、本年初余额	65,000,000.00				635,876.96				8,776,730.44	-1,811,007.20	72,601,600.20
三、本年增减变动金额(减少以“-”号填列)	29,977,731.00				404,152,464.80					-24,800,995.01	409,329,200.79
(一) 综合收益总额										-24,800,995.01	-24,800,995.01
(二) 所有者投入和减少资本	29,977,731.00				404,152,464.80						434,130,195.80
1. 所有者投入的普通股	29,977,731.00				372,430,166.24						402,407,897.24
2. 其他权益工具持有者投入资本											
3. 股份支付计入所有者权益的金额											
4. 其他					31,722,298.56						31,722,298.56
(三) 利润分配											
1. 提取盈余公积											
2. 对所有者(或股东)的分配											
3. 其他											
(四) 所有者权益内部结转											
1. 资本公积转增资本(或股本)											
2. 盈余公积转增资本(或股本)											
3. 盈余公积弥补亏损											
4. 设定受益计划变动额结转留存收益											
5. 其他综合收益结转留存收益											
6. 其他											
(五) 专项储备											
1. 本年提取											
2. 本年使用											
(六) 其他											
四、本年年末余额	94,977,731.00				404,788,341.76				8,776,730.44	-26,612,002.21	481,930,800.99

法定代表人： 



主管会计工作负责人： 



会计机构负责人： 



筠诚和瑞环境科技集团股份有限公司

财务报表附注

2019 年至 2022 年 1-6 月

(除特别说明外, 金额单位为人民币元)

一、公司的基本情况

1. 公司概况

筠诚和瑞环境科技集团股份有限公司（以下简称“本公司”或“公司”），原名广东筠诚生物科技有限公司，由广东筠诚投资控股股份有限公司（以下简称“筠诚控股”）出资设立。公司于 2014 年 5 月 20 日领取了编号为 445321000020835 的企业法人营业执照。本公司初始注册资本为人民币 3,500.00 万元，由筠诚控股于 2015 年 7 月 29 日缴纳。

2016 年 9 月 6 日，公司股东决定，公司注册资本由人民币 3,500.00 万元变更为 6,500.00 万元，新增注册资本由筠诚控股以货币方式认缴，于 2016 年 11 月 9 日缴足。

2019 年 8 月 28 日，公司股东决定，公司注册资本由人民币 6,500.00 万元变更为 6,666.00 万元，新增注册资本由戴睿智以货币方式认缴，于 2019 年 9 月 4 日缴足。本次出资完成后，公司股权结构如下：

项 目	认缴出资额	实缴出资额	出资比例 (%)
广东筠诚投资控股股份有限公司	65,000,000.00	65,000,000.00	97.51
戴睿智	1,660,000.00	1,660,000.00	2.49
合计	66,660,000.00	66,660,000.00	100.00

2019 年 12 月 20 日，经公司股东会审议通过，同意公司注册资本由人民币 6,666.00 万元变更为 9,497.7731 万元，新增注册资本 28,317,731 元由李旭源以北京盈和瑞环境科技有限公司（原名：北京盈和瑞环境科技股份有限公司，以下简称“北京盈和瑞”）股权作价方式认缴出资人民币 10,415,002 元，周建华以北京盈和瑞股权作价方式认缴出资人民币 5,116,142 元，胡爱凤以北京盈和瑞股权作价方式认缴出资人民币 2,740,791 元，北京兴和瑞丰管理咨询合伙企业（有限合伙）以北京盈和瑞股权作价方式认缴出资人民币 1,173,502 元，北京天意和瑞管理咨询合伙企业（有限合伙）以北京盈和瑞股权作价方式认缴出资人民币 2,085,417 元，温氏（深圳）股权投资管理有限公司以北京盈和瑞股权

作价方式认缴出资人民币 6,786,877 元。2019 年 12 月北京盈和瑞完成工商变更，本次出资完成后，公司股权结构如下：

项 目	认缴出资额	实缴出资额	出资比例 (%)
广东筠诚投资控股股份有限公司	65,000,000.00	65,000,000.00	68.44
李旭源	10,415,002.00	10,415,002.00	10.97
温氏（深圳）股权投资管理有限公司	6,786,877.00	6,786,877.00	7.15
周建华	5,116,142.00	5,116,142.00	5.39
胡爱凤	2,740,791.00	2,740,791.00	2.89
北京天意和瑞管理咨询合伙企业（有限合伙）	2,085,417.00	2,085,417.00	2.20
戴睿智	1,660,000.00	1,660,000.00	1.75
北京兴和瑞丰管理咨询合伙企业（有限合伙）	1,173,502.00	1,173,502.00	1.24
合计	94,977,731.00	94,977,731.00	100.00

2020 年 7 月 13 日，公司股东会审议通过《关于盈和瑞创始股东股份补偿的议案》和《关于对筠诚和瑞管理团队实施股权激励的议案》。

根据《关于盈和瑞创始股东股份补偿的议案》，全体股东同意李旭源将其持有的占公司注册资本 2.3205% 的股权，注册资本金额 220.3958 万元以 0 万元转让给筠诚控股；同意周建华将其持有的占公司注册资本 0.4700% 的股权，注册资本金额 44.6417 万元以 0 万元转让给筠诚控股；同意周建华将其持有的占公司注册资本 0.0713% 的股权，注册资本金额 6.7686 万元以 0 万元转让给戴睿智；同意周建华将其持有的占公司注册资本 0.5986% 的股权，注册资本金额 56.8543 万元以 0 万元转让给温氏（深圳）股权投资管理有限公司；同意胡爱凤将其持有的占公司注册资本 0.6107% 的股权，注册资本金额 57.9989 万元以 0 万元转让给温氏（深圳）股权投资管理有限公司。

根据《关于对筠诚和瑞管理团队实施股权激励的议案》，全体股东同意筠诚控股转让其持有的公司注册资本金额 499.1177 万元，占公司注册资本的 5.2551%；同意公司增加注册资本金额 193.8321 万元，占增资后公司注册资本的 2%。上述用于激励公司管理团队的股权分别由珠海横琴筠诚共福投资合伙企业（有限合伙）和珠海横琴筠诚共赢投资合伙企业（有限合伙）认购或受让。

上述股份补偿和股权激励完成后，公司股权结构如下：

项 目	认缴出资额	实缴出资额	出资比例 (%)
广东筠诚投资控股股份有限公司	62,659,198.00	62,659,198.00	64.65
李旭源	8,211,044.00	8,211,044.00	8.47

项 目	认缴出资额	实缴出资额	出资比例 (%)
温氏（深圳）股权投资管理有限公司	7,935,409.00	7,935,409.00	8.19
珠海横琴筠诚共福投资合伙企业（有限合伙）	5,505,800.00	5,505,800.00	5.68
周建华	4,033,496.00	4,033,496.00	4.16
胡爱凤	2,160,802.00	2,160,802.00	2.23
北京天意和瑞管理咨询合伙企业（有限合伙）	2,085,417.00	2,085,417.00	2.15
戴睿智	1,727,686.00	1,727,686.00	1.78
珠海横琴筠诚共赢投资合伙企业（有限合伙）	1,423,698.00	1,423,698.00	1.47
北京兴和瑞丰管理咨询合伙企业（有限合伙）	1,173,502.00	1,173,502.00	1.21
合计	96,916,052.00	96,916,052.00	100.00

2020年8月18日，公司股东会审议通过《关于筠诚控股向外部投资者转让持有的筠诚和瑞部分股权的议案》和《关于筠诚和瑞增资引入新股东的议案》。

根据《关于筠诚控股向外部投资者转让持有的筠诚和瑞部分股权的议案》，全体股东同意筠诚控股将其持有的占公司注册资本2.9412%的股权，注册资本金额285.0472万元以人民币5000万元转让给宁波梅山保税港区启道致鸿资产管理合伙企业(有限合伙)；同意筠诚控股将其持有的占公司注册资本1.7647%的股权，注册资本金额171.0283万元以人民币3000万元转让给广东联塑二号创业投资合伙企业（有限合伙）；同意筠诚控股将其持有的占公司注册资本1.7647%的股权，注册资本金额171.0283万元以人民币3000万元转让给广东天海鸿泰股权投资合伙企业（有限合伙）。

根据《关于筠诚和瑞增资引入新股东的议案》，全体股东同意公司注册资本由人民币9691.6052万元变更为10432.7279万元；同意康地饲料添加剂（北京）有限公司以现金人民币5000万元认购公司新增注册资本金额285.0472万元；同意温润农科壹号（珠海）股权投资基金合伙企业（有限合伙）以现金人民币8000万元认购公司新增注册资本金额456.0755万元。

上述股权转让和增资完成后，公司股权结构如下：

项 目	认缴出资额	实缴出资额	出资比例 (%)
广东筠诚投资控股股份有限公司	56,388,160.00	56,388,160.00	54.05
李旭源	8,211,044.00	8,211,044.00	7.87
温氏（深圳）股权投资管理有限公司	7,935,409.00	7,935,409.00	7.61
珠海横琴筠诚共福投资合伙企业（有限合伙）	5,505,800.00	5,505,800.00	5.28

项 目	认缴出资额	实缴出资额	出资比例 (%)
温润农科壹号（珠海）股权投资基金合伙企业（有限合伙）	4,560,755.00	4,560,755.00	4.37
周建华	4,033,496.00	4,033,496.00	3.87
康地饲料添加剂（北京）有限公司	2,850,472.00	2,850,472.00	2.73
宁波梅山保税港区启道致鸿资产管理合伙企业（有限合伙）	2,850,472.00	2,850,472.00	2.73
胡爱凤	2,160,802.00	2,160,802.00	2.07
北京天意和瑞管理咨询合伙企业（有限合伙）	2,085,417.00	2,085,417.00	2.00
戴睿智	1,727,686.00	1,727,686.00	1.66
广东联塑二号创业投资合伙企业（有限合伙）	1,710,283.00	1,710,283.00	1.64
广东天海鸿泰股权投资合伙企业（有限合伙）	1,710,283.00	1,710,283.00	1.64
珠海横琴筠诚共赢投资合伙企业（有限合伙）	1,423,698.00	1,423,698.00	1.36
北京兴和瑞丰管理咨询合伙企业（有限合伙）	1,173,502.00	1,173,502.00	1.12
合计	104,327,279.00	104,327,279.00	100.00

2021年2月7日，公司股东会审议通过《关于盈和瑞创始股东股份补偿的议案》和《关于筠诚和瑞部分股东以其持有的部分股权对新合伙企业进行出资的议案》。

根据《关于盈和瑞创始股东股份补偿的议案》，全体股东同意李旭源将其持有的占公司注册资本 2.1705%的股权，注册资本金额 226.4390 万元以人民币 0 元转让给筠诚控股；同意周建华将其持有的占公司注册资本 0.5504%的股权，注册资本金额 57.4198 万元以人民币 0 元转让给筠诚控股；同意周建华将其持有的占公司注册资本 0.0695%的股权，注册资本金额 7.2493 万元以人民币 0 元转让给戴睿智；同意周建华将其持有的占公司注册资本 0.4463%的股权，注册资本金额 46.5641 万元以人民币 0 元转让给温氏（深圳）股权投资管理有限公司；同意胡爱凤将其持有的占公司注册资本 0.5712%的股权，注册资本金额 59.5892 万元以人民币 0 元转让给温氏（深圳）股权投资管理有限公司。

根据《关于筠诚和瑞部分股东以其持有的部分股权对新合伙企业进行出资的议案》，全体股东同意温润农科壹号（珠海）股权投资基金合伙企业（有限合伙）以其持有的占公司注册资本 1.9126%的股权，注册资本金额 199.533 万元向新兴县筠瑞壹号股权投资合伙企业（有限合伙）出资；同意温润农科壹号（珠海）股权投资基金合伙企业（有限合伙）以其持有的占公司注册资本 1.9126%的股权，注册资本金额 199.533 万元向新兴县筠瑞贰号股权投资合伙企业（有限合伙）出资；同意筠诚控股、戴睿智、李旭源、周

建华、胡爱凤以其持有的部分公司股权向新兴县筠瑞股权投资合伙企业（有限合伙）出资。

上述股权出资完成后，公司股权结构如下：

项 目	认缴出资额	实缴出资额	出资比例（%）
广东筠诚投资控股股份有限公司	55,157,576.00	55,157,576.00	52.87
温氏（深圳）股权投资管理有限公司	8,996,942.00	8,996,942.00	8.62
新兴县筠瑞股权投资合伙企业（有限合伙）	6,259,637.00	6,259,637.00	6.00
珠海横琴筠诚共福投资合伙企业（有限合伙）	5,505,800.00	5,505,800.00	5.28
李旭源	4,757,323.00	4,757,323.00	4.56
宁波梅山保税港区启道致鸿资产管理合伙企业（有限合伙）	2,850,472.00	2,850,472.00	2.73
康地饲料添加剂（北京）有限公司	2,850,472.00	2,850,472.00	2.73
周建华	2,336,931.00	2,336,931.00	2.24
北京天意和瑞管理咨询合伙企业（有限合伙）	2,085,417.00	2,085,417.00	2.00
新兴县筠瑞壹号股权投资合伙企业（有限合伙）	1,995,330.00	1,995,330.00	1.91
新兴县筠瑞贰号股权投资合伙企业（有限合伙）	1,995,330.00	1,995,330.00	1.91
广东联塑二号创业投资合伙企业（有限合伙）	1,710,283.00	1,710,283.00	1.64
广东天海鸿泰股权投资合伙企业（有限合伙）	1,710,283.00	1,710,283.00	1.64
戴睿智	1,696,260.00	1,696,260.00	1.63
珠海横琴筠诚共赢投资合伙企业（有限合伙）	1,423,698.00	1,423,698.00	1.36
胡爱凤	1,251,928.00	1,251,928.00	1.20
北京兴和瑞丰管理咨询合伙企业（有限合伙）	1,173,502.00	1,173,502.00	1.12
温润农科壹号（珠海）股权投资基金合伙企业（有限合伙）	570,095.00	570,095.00	0.55
合计	104,327,279.00	104,327,279.00	100.00

2021年5月28日，公司股东会审议通过《关于公司2020年度利润分配及资本公积转增股本的议案》，全体股东同意以2020年末总股本104,327,279股为基数，进行资本公积金转增股本，向全体股东每10股转增24.506795股，合计转增股本255,672,721股，转增后公司总股本为360,000,000股，公司股权结构如下：

项 目	认缴出资额	实缴出资额	出资比例（%）
广东筠诚投资控股股份有限公司	190,331,117.00	190,331,117.00	52.87
温氏（深圳）股权投资管理有限公司	31,045,563.00	31,045,563.00	8.62

项 目	认缴出资额	实缴出资额	出资比例 (%)
新兴县筠瑞股权投资合伙企业 (有限合伙)	21,600,001.00	21,600,001.00	6.00
珠海横琴筠诚共福投资合伙企业 (有限合伙)	18,998,751.00	18,998,751.00	5.28
李旭源	16,415,997.00	16,415,997.00	4.56
宁波梅山保税港区启道致鸿资产管理合伙企业 (有限合伙)	9,836,065.00	9,836,065.00	2.73
康地饲料添加剂 (北京) 有限公司	9,836,065.00	9,836,065.00	2.73
周建华	8,064,000.00	8,064,000.00	2.24
北京天意和瑞管理咨询合伙企业 (有限合伙)	7,196,106.00	7,196,106.00	2.00
新兴县筠瑞壹号股权投资合伙企业 (有限合伙)	6,885,244.00	6,885,244.00	1.91
新兴县筠瑞贰号股权投资合伙企业 (有限合伙)	6,885,244.00	6,885,244.00	1.91
广东联塑二号创业投资合伙企业 (有限合伙)	5,901,638.00	5,901,638.00	1.64
广东天海鸿泰股权投资合伙企业 (有限合伙)	5,901,638.00	5,901,638.00	1.64
戴睿智	5,853,250.00	5,853,250.00	1.63
珠海横琴筠诚共赢投资合伙企业 (有限合伙)	4,912,725.00	4,912,725.00	1.36
胡爱凤	4,320,002.00	4,320,002.00	1.20
北京兴和瑞丰管理咨询合伙企业 (有限合伙)	4,049,379.00	4,049,379.00	1.12
温润农科壹号 (珠海) 股权投资基金合伙企业 (有限合伙)	1,967,215.00	1,967,215.00	0.55
合计	360,000,000.00	360,000,000.00	100.00

2022年3月15日,李旭源、周建华、胡爱凤与广东和智睿德股权投资合伙企业(有限合伙)签署了《股份转让协议》,李旭源、周建华、胡爱凤分别将其持有的公司250.8万股、123.2万股、66万股的股份以1,434.576万元、704.704万元、377.52万元的价格转让给广东和智睿德股权投资合伙企业(有限合伙)。本次股权转让完成后,公司的股权结构如下:

项 目	认缴出资额	实缴出资额	出资比例 (%)
广东筠诚投资控股股份有限公司	190,331,117.00	190,331,117.00	52.87
温氏 (深圳) 股权投资管理有限公司	31,045,563.00	31,045,563.00	8.62
新兴县筠瑞股权投资合伙企业 (有限合伙)	21,600,001.00	21,600,001.00	6.00
珠海横琴筠诚共福投资合伙企业 (有限合伙)	18,998,751.00	18,998,751.00	5.28
李旭源	13,907,997.00	13,907,997.00	3.86

项 目	认缴出资额	实缴出资额	出资比例 (%)
宁波梅山保税港区启道致鸿资产管理合伙企业 (有限合伙)	9,836,065.00	9,836,065.00	2.73
康地饲料添加剂(北京)有限公司	9,836,065.00	9,836,065.00	2.73
北京天意和瑞管理咨询合伙企业(有限合伙)	7,196,106.00	7,196,106.00	2.00
新兴县筠瑞壹号股权投资合伙企业(有限合伙)	6,885,244.00	6,885,244.00	1.91
新兴县筠瑞贰号股权投资合伙企业(有限合伙)	6,885,244.00	6,885,244.00	1.91
周建华	6,832,000.00	6,832,000.00	1.90
广东联塑二号创业投资合伙企业(有限合伙)	5,901,638.00	5,901,638.00	1.64
广东天海鸿泰股权投资合伙企业(有限合伙)	5,901,638.00	5,901,638.00	1.64
戴睿智	5,853,250.00	5,853,250.00	1.63
珠海横琴筠诚共赢投资合伙企业(有限合伙)	4,912,725.00	4,912,725.00	1.36
广东和智睿德股权投资合伙企业(有限合伙)	4,400,000.00	4,400,000.00	1.22
北京兴和瑞丰管理咨询合伙企业(有限合伙)	4,049,379.00	4,049,379.00	1.12
胡爱凤	3,660,002.00	3,660,002.00	1.02
温润农科壹号(珠海)股权投资基金合伙企业 (有限合伙)	1,967,215.00	1,967,215.00	0.55
合计	360,000,000.00	360,000,000.00	100.00

2022年3月21日,温润农科壹号(珠海)股权投资基金合伙企业(有限合伙)、陈露、新兴县筠瑞壹号股权投资合伙企业(有限合伙)、新兴县筠瑞贰号股权投资合伙企业(有限合伙)与广东新州发展有限公司签署了《筠诚和瑞环境科技集团股份有限公司股权转让协议》,新兴县筠瑞壹号股权投资合伙企业(有限合伙)、新兴县筠瑞贰号股权投资合伙企业(有限合伙)将其合计持有的公司1,377.0488万股的股份转让予广东新州发展有限公司,转让价格为8,005.49782万元。本次股权转让完成后,公司的股权结构如下:

项 目	认缴出资额	实缴出资额	出资比例 (%)
广东筠诚投资控股股份有限公司	190,331,117.00	190,331,117.00	52.87
温氏(深圳)股权投资管理有限公司	31,045,563.00	31,045,563.00	8.62
新兴县筠瑞股权投资合伙企业(有限合伙)	21,600,001.00	21,600,001.00	6.00
珠海横琴筠诚共福投资合伙企业(有限合伙)	18,998,751.00	18,998,751.00	5.28
李旭源	13,907,997.00	13,907,997.00	3.86
广东新州发展有限公司	13,770,488.00	13,770,488.00	3.83
宁波梅山保税港区启道致鸿资产管理合伙企业 (有限合伙)	9,836,065.00	9,836,065.00	2.73

项 目	认缴出资额	实缴出资额	出资比例 (%)
康地饲料添加剂（北京）有限公司	9,836,065.00	9,836,065.00	2.73
北京天意和瑞管理咨询合伙企业（有限合伙）	7,196,106.00	7,196,106.00	2.00
周建华	6,832,000.00	6,832,000.00	1.90
广东联塑二号创业投资合伙企业（有限合伙）	5,901,638.00	5,901,638.00	1.64
广东天海鸿泰股权投资合伙企业（有限合伙）	5,901,638.00	5,901,638.00	1.64
戴睿智	5,853,250.00	5,853,250.00	1.63
珠海横琴筠诚共赢投资合伙企业（有限合伙）	4,912,725.00	4,912,725.00	1.36
广东和智睿德股权投资合伙企业（有限合伙）	4,400,000.00	4,400,000.00	1.22
北京兴和瑞丰管理咨询合伙企业（有限合伙）	4,049,379.00	4,049,379.00	1.12
胡爱凤	3,660,002.00	3,660,002.00	1.02
温润农科壹号（珠海）股权投资基金合伙企业（有限合伙）	1,967,215.00	1,967,215.00	0.55
合计	360,000,000.00	360,000,000.00	100.00

因温氏股份内部整体管理架构调整，2022年4月，温氏（深圳）股权投资管理有限公司与广东温氏投资有限公司签署协议，温氏（深圳）股权投资管理有限公司将其持有的公司3,104.5563万股股份转让给广东温氏投资有限公司。本次股权转让完成后，公司的股权结构如下：

项 目	认缴出资额	实缴出资额	出资比例 (%)
广东筠诚投资控股股份有限公司	190,331,117.00	190,331,117.00	52.87
广东温氏投资有限公司	31,045,563.00	31,045,563.00	8.62
新兴县筠瑞股权投资合伙企业（有限合伙）	21,600,001.00	21,600,001.00	6.00
珠海横琴筠诚共福投资合伙企业（有限合伙）	18,998,751.00	18,998,751.00	5.28
李旭源	13,907,997.00	13,907,997.00	3.86
广东新州发展有限公司	13,770,488.00	13,770,488.00	3.83
宁波梅山保税港区启道致鸿资产管理合伙企业（有限合伙）	9,836,065.00	9,836,065.00	2.73
康地饲料添加剂（北京）有限公司	9,836,065.00	9,836,065.00	2.73
北京天意和瑞管理咨询合伙企业（有限合伙）	7,196,106.00	7,196,106.00	2.00
周建华	6,832,000.00	6,832,000.00	1.90
广东联塑二号创业投资合伙企业（有限合伙）	5,901,638.00	5,901,638.00	1.64
广东天海鸿泰股权投资合伙企业（有限合伙）	5,901,638.00	5,901,638.00	1.64
戴睿智	5,853,250.00	5,853,250.00	1.63

项 目	认缴出资额	实缴出资额	出资比例 (%)
珠海横琴筠诚共赢投资合伙企业 (有限合伙)	4,912,725.00	4,912,725.00	1.36
广东和智睿德股权投资合伙企业 (有限合伙)	4,400,000.00	4,400,000.00	1.22
北京兴和瑞丰管理咨询合伙企业 (有限合伙)	4,049,379.00	4,049,379.00	1.12
胡爱凤	3,660,002.00	3,660,002.00	1.02
温润农科壹号 (珠海) 股权投资基金合伙企业 (有限合伙)	1,967,215.00	1,967,215.00	0.55
合计	360,000,000.00	360,000,000.00	100.00

公司统一社会信用代码：91445321304002427H。

公司注册地址：新兴县新成工业园二环西路东侧。

公司经营范围：沼气发电及环境处理相关设施配件的设计、研发及销售；生物技术研发及推广服务；肥料生产、销售；农业技术咨询服务；农用仪器及设备购销；环保设备和水处理设备生产、销售；环保工程设计、施工及设备安装；污水处理及其再生利用；环境治理服务；环境评估咨询服务；企业管理咨询服务；自有房屋租赁服务；批发、零售：水果。

财务报表批准报出日：本财务报表业经本公司董事会于 2022 年 11 月 7 日决议批准报出。

2. 合并财务报表范围及变化

(1) 报告期末纳入合并范围的子公司

序 号	子公司全称	子公司简称	持股比例%	
			直接	间接
1	广东益康生环保科技有限公司	益康生科技	100.00	
2	广东益康生环保设备有限公司	益康生设备	100.00	
3	广东益康生环保服务有限公司	益康生服务	100.00	
4	广东润田肥业有限公司	广东润田	100.00	
5	赣州信瑞生态科技有限公司	赣州信瑞		90.00
6	云浮兴瑞水资源管理有限公司	云浮兴瑞		100.00
7	北京盈和瑞环境科技有限公司	北京盈和瑞	100.00	
8	唐山盈和瑞环保设备有限公司	唐山盈和瑞		100.00
9	北京盈创和美新能源科技发展有限公司	盈创和美		100.00
10	乐陵嘉盈华环境科技有限公司	乐陵嘉盈华		100.00

上述子公司具体情况详见本附注七“在其他主体中的权益”。

(2) 报告期内合并财务报表范围变化

报告期内新增子公司：

序号	子公司全称	子公司简称	报告期间	纳入合并范围原因
1	北京盈和瑞环境科技有限公司	北京盈和瑞	2019 年度	非同一控制下企业合并
2	唐山盈和瑞环保设备有限公司	唐山盈和瑞	2019 年度	非同一控制下企业合并
3	北京盈创和美新能源科技发展有限公司	盈创和美	2019 年度	非同一控制下企业合并
4	乐陵嘉盈华环境科技有限公司	乐陵嘉盈华	2019 年度	非同一控制下企业合并
5	河北盈和瑞环境科技有限公司	河北盈和瑞	2019 年度	非同一控制下企业合并
6	咸宁润田肥业有限公司	咸宁润田	2020 年度	设立
7	赣州信瑞生态科技有限公司	赣州信瑞	2021 年度	非同一控制下企业合并
8	云浮兴瑞水资源管理有限公司	云浮兴瑞	2021 年度	设立

报告期内减少子公司：

序号	子公司全称	子公司简称	报告期间	未纳入合并范围原因
1	深圳市金元环保工程有限公司	金元环保	2019 年度	2019 年 5 月 27 日注销
2	河北盈和瑞环境科技有限公司	河北盈和瑞	2020 年度	2020 年 12 月 30 日转让
3	广东筠诺环保设备有限公司	筠诺环保	2021 年度	2021 年 1 月 8 日注销
4	咸宁润田肥业有限公司	咸宁润田	2021 年度	2021 年 12 月 29 日注销

报告期内新增及减少子公司的具体情况详见本附注六“合并范围的变更”。

二、财务报表的编制基础

1. 编制基础

本公司以持续经营为基础，根据实际发生的交易和事项，按照企业会计准则及其应用指南和准则解释的规定进行确认和计量，在此基础上编制财务报表。此外，本公司还按照中国证监会《公开发行证券的公司信息披露编报规则第 15 号——财务报告的一般规定》（2014 年修订）披露有关财务信息。

2. 持续经营

本公司对自报告期末起 12 个月的持续经营能力进行了评估，未发现影响本公司持续经营能力的事项，本公司以持续经营为基础编制财务报表是合理的。

三、重要会计政策及会计估计

本公司下列重要会计政策、会计估计根据企业会计准则制定。未提及的业务按企业会计准则中相关会计政策执行。

1. 遵循企业会计准则的声明

本公司所编制的财务报表符合企业会计准则的要求，真实、完整地反映了公司的财务状况、经营成果、所有者权益变动和现金流量等有关信息。

2. 会计期间

本公司会计年度自公历1月1日起至12月31日止。

3. 营业周期

本公司正常营业周期为一年。

4. 记账本位币

本公司的记账本位币为人民币，境外(分)子公司按经营所处的主要经济环境中的货币为记账本位币。

5. 同一控制下和非同一控制下企业合并的会计处理方法

(1) 同一控制下的企业合并

本公司在企业合并中取得的资产和负债，在合并日按取得被合并方在最终控制方合并财务报表中的账面价值计量。其中，对于被合并方与本公司在企业合并前采用的会计政策不同的，基于重要性原则统一会计政策，即按照本公司的会计政策对被合并方资产、负债的账面价值进行调整。本公司在企业合并中取得的净资产账面价值与所支付对价的账面价值之间存在差额的，首先调整资本公积（资本溢价或股本溢价），资本公积（资本溢价或股本溢价）的余额不足冲减的，依次冲减盈余公积和未分配利润。

通过分步交易实现同一控制下企业合并的会计处理方法见附注三、6（6）。

(2) 非同一控制下的企业合并

本公司在企业合并中取得的被购买方各项可辨认资产和负债，在购买日按其公允价值计量。其中，对于被购买方与本公司在企业合并前采用的会计政策不同的，基于重要性原则统一会计政策，即按照本公司的会计政策对被购买方资产、负债的账面价值进行

调整。本公司在购买日的合并成本大于企业合并中取得的被购买方可辨认资产、负债公允价值的差额，确认为商誉；如果合并成本小于企业合并中取得的被购买方可辨认资产、负债公允价值的差额，首先对合并成本以及在企业合并中取得的被购买方可辨认资产、负债的公允价值进行复核，经复核后合并成本仍小于取得的被购买方可辨认资产、负债公允价值的，其差额确认为合并当期损益。

通过分步交易实现非同一控制下企业合并的会计处理方法见附注三、6（6）。

（3）企业合并中有关交易费用的处理

为进行企业合并发生的审计、法律服务、评估咨询等中介费用以及其他相关管理费用，于发生时计入当期损益。作为合并对价发行的权益性证券或债务性证券的交易费用，计入权益性证券或债务性证券的初始确认金额。

6. 合并财务报表的编制方法

（1）合并范围的确定

合并财务报表的合并范围以控制为基础予以确定，不仅包括根据表决权（或类似表决权）本身或者结合其他安排确定的子公司，也包括基于一项或多项合同安排决定的结构化主体。

控制是指本公司拥有对被投资方的权力，通过参与被投资方的相关活动而享有可变回报，并且有能力运用对被投资方的权力影响其回报金额。子公司是指被本公司控制的主体（含企业、被投资单位中可分割的部分，以及企业所控制的结构化主体等），结构化主体是指在确定其控制方时没有将表决权或类似权利作为决定性因素而设计的主体（注：有时也称为特殊目的主体）。

（2）关于母公司是投资性主体的特殊规定

如果母公司是投资性主体，则只将那些为投资性主体的投资活动提供相关服务的子公司纳入合并范围，其他子公司不予以合并，对不纳入合并范围的子公司的股权投资方确认为以公允价值计量且其变动计入当期损益的金融资产。

当母公司同时满足下列条件时，该母公司属于投资性主体：

- ①该公司是以向投资方提供投资管理服务为目的，从一个或多个投资者处获取资金。
- ②该公司的唯一经营目的，是通过资本增值、投资收益或两者兼有而让投资者获得回报。

③该公司按照公允价值对几乎所有投资的业绩进行考量和评价。

当母公司由非投资性主体转变为投资性主体时，除仅将为其投资活动提供相关服务的子公司纳入合并财务报表范围编制合并财务报表外，企业自转变日起对其他子公司不再予以合并，并参照部分处置子公司股权但未丧失控制权的原则处理。

当母公司由投资性主体转变为非投资性主体时，应将原未纳入合并财务报表范围的子公司于转变日纳入合并财务报表范围，原未纳入合并财务报表范围的子公司在转变日的公允价值视同为购买的交易对价，按照非同一控制下企业合并的会计处理方法进行处理。

(3) 合并财务报表的编制方法

本公司以自身和子公司的财务报表为基础，根据其他有关资料，编制合并财务报表。

本公司编制合并财务报表，将整个企业集团视为一个会计主体，依据相关企业会计准则的确认、计量和列报要求，按照统一的会计政策和会计期间，反映企业集团整体财务状况、经营成果和现金流量。

①合并母公司与子公司的资产、负债、所有者权益、收入、费用和现金流等项目。

②抵销母公司对子公司的长期股权投资与母公司在子公司所有者权益中所享有的份额。

③抵销母公司与子公司、子公司相互之间发生的内部交易的影响。内部交易表明相关资产发生减值损失的，应当全额确认该部分损失。

④站在企业集团角度对特殊交易事项予以调整。

(4) 报告期内增减子公司的处理

①增加子公司或业务

A. 同一控制下企业合并增加的子公司或业务

(a) 编制合并资产负债表时，调整合并资产负债表的期初数，同时对比较报表的相关项目进行调整，视同合并后的报告主体自最终控制方开始控制时点起一直存在。

(b) 编制合并利润表时，将该子公司以及业务合并当期期初至报告期末的收入、费用、利润纳入合并利润表，同时对比较报表的相关项目进行调整，视同合并后的报告主体自最终控制方开始控制时点起一直存在。

(c) 编制合并现金流量表时, 将该子公司以及业务合并当期期初至报告期末的现金流量纳入合并现金流量表, 同时对比较报表的相关项目进行调整, 视同合并后的报告主体自最终控制方开始控制时点起一直存在。

B. 非同一控制下企业合并增加的子公司或业务

(a) 编制合并资产负债表时, 不调整合并资产负债表的期初数。

(b) 编制合并利润表时, 将该子公司以及业务购买日至报告期末的收入、费用、利润纳入合并利润表。

(c) 编制合并现金流量表时, 将该子公司购买日至报告期末的现金流量纳入合并现金流量表。

② 处置子公司或业务

A. 编制合并资产负债表时, 不调整合并资产负债表的期初数。

B. 编制合并利润表时, 将该子公司以及业务期初至处置日的收入、费用、利润纳入合并利润表。

C. 编制合并现金流量表时将该子公司以及业务期初至处置日的现金流量纳入合并现金流量表。

(5) 合并抵销中的特殊考虑

① 子公司持有本公司的长期股权投资, 应当视为本公司的库存股, 作为所有者权益的减项, 在合并资产负债表中所有者权益项目下以“减: 库存股”项目列示。

子公司相互之间持有的长期股权投资, 比照本公司对子公司的股权投资的抵销方法, 将长期股权投资与其对应的子公司所有者权益中所享有的份额相互抵销。

② “专项储备”和“一般风险准备”项目由于既不属于实收资本(或股本)、资本公积, 也与留存收益、未分配利润不同, 在长期股权投资与子公司所有者权益相互抵销后, 按归属于母公司所有者的份额予以恢复。

③ 因抵销未实现内部销售损益导致合并资产负债表中资产、负债的账面价值与其在所属纳税主体的计税基础之间产生暂时性差异的, 在合并资产负债表中确认递延所得税资产或递延所得税负债, 同时调整合并利润表中的所得税费用, 但与直接计入所有者权益的交易或事项及企业合并相关的递延所得税除外。

④本公司向子公司出售资产所发生的未实现内部交易损益，应当全额抵销“归属于母公司所有者的净利润”。子公司向本公司出售资产所发生的未实现内部交易损益，应当按照本公司对该子公司的分配比例在“归属于母公司所有者的净利润”和“少数股东损益”之间分配抵销。子公司之间出售资产所发生的未实现内部交易损益，应当按照本公司对出售方子公司的分配比例在“归属于母公司所有者的净利润”和“少数股东损益”之间分配抵销。

⑤子公司少数股东分担的当期亏损超过了少数股东在该子公司期初所有者权益中所享有的份额的，其余部分仍应当冲减少数股东权益。

(6) 特殊交易的会计处理

①购买少数股东股权

本公司购买子公司少数股东拥有的子公司股权，在个别财务报表中，购买少数股权新取得的长期股权投资的投资成本按照所支付对价的公允价值计量。在合并财务报表中，因购买少数股权新取得的长期股权投资与按照新增持股比例计算应享有子公司自购买日或合并日开始持续计算的净资产份额之间的差额，应当调整资本公积（资本溢价或股本溢价），资本公积不足冲减的，依次冲减盈余公积和未分配利润。

②通过多次交易分步取得子公司控制权的

A.通过多次交易分步实现同一控制下企业合并

在合并日，本公司在个别财务报表中，根据合并后应享有的子公司净资产在最终控制方合并财务报表中的账面价值的份额，确定长期股权投资的初始投资成本；初始投资成本与达到合并前的长期股权投资账面价值加上合并日取得进一步股份新支付对价的账面价值之和的差额，调整资本公积（资本溢价或股本溢价），资本公积（资本溢价或股本溢价）不足冲减的，依次冲减盈余公积和未分配利润。

在合并财务报表中，合并方在合并中取得的被合并方的资产、负债，除因会计政策不同而进行的调整以外，按合并日在最终控制方合并财务报表中的账面价值计量；合并前持有投资的账面价值加上合并日新支付对价的账面价值之和，与合并中取得的净资产账面价值的差额，调整资本公积（股本溢价/资本溢价），资本公积不足冲减的，调整留存收益。

合并方在取得被合并方控制权之前持有的股权投资且按权益法核算的，在取得原股权之日与合并方和被合并方同处于同一方最终控制之日孰晚日起至合并日之间已确认有关损益、其他综合收益以及其他所有者权益变动，应分别冲减比较报表期间的期初留存收益。

B.通过多次交易分步实现非同一控制下企业合并

在合并日，在个别财务报表中，按照原持有的长期股权投资的账面价值加上合并日新增投资成本之和，作为合并日长期股权投资的初始投资成本。

在合并财务报表中，对于购买日之前持有的被购买方的股权，按照该股权在购买日的公允价值进行重新计量，公允价值与其账面价值的差额计入当期投资收益；购买日之前持有的被购买方的股权涉及权益法核算下的其他综合收益等的，与其相关的其他综合收益等转为购买日所属当期收益，但由于被合并方重新计量设定受益计划净资产或净负债变动而产生的其他综合收益除外。本公司在附注中披露其在购买日之前持有的被购买方的股权在购买日的公允价值、按照公允价值重新计量产生的相关利得或损失的金额。

③本公司处置对子公司长期股权投资但未丧失控制权

母公司在不丧失控制权的情况下部分处置对子公司的长期股权投资，在合并财务报表中，处置价款与处置长期股权投资相对应享有子公司自购买日或合并日开始持续计算的净资产份额之间的差额，调整资本公积（资本溢价或股本溢价），资本公积不足冲减的，调整留存收益。

④本公司处置对子公司长期股权投资且丧失控制权

A.一次交易处置

本公司因处置部分股权投资等原因丧失了对被投资方的控制权的，在编制合并财务报表时，对于剩余股权，按照其在丧失控制权日的公允价值进行重新计量。处置股权取得的对价与剩余股权公允价值之和，减去按原持股比例计算应享有原有子公司自购买日或合并日开始持续计算的净资产的份额之间的差额，计入丧失控制权当期的投资收益。

与原子公司的股权投资相关的其他综合收益、其他所有者权益变动，在丧失控制权时转入当期损益，由于被投资方重新计量设定受益计划净负债或净资产变动而产生的其他综合收益除外。

B.多次交易分步处置

在合并财务报表中，应首先判断分步交易是否属于“一揽子交易”。

如果分步交易不属于“一揽子交易”的，在个别财务报表中，对丧失子公司控制权之前的各项交易，结转每一次处置股权相对应的长期股权投资的账面价值，所得价款与处置长期股权投资账面价值之间的差额计入当期投资收益；在合并财务报表中，应按照“母公司处置对子公司长期股权投资但未丧失控制权”的有关规定处理。

如果分步交易属于“一揽子交易”的，应当将各项交易作为一项处置子公司并丧失控制权的交易进行会计处理；在个别财务报表中，在丧失控制权之前的每一次处置价款与所处置的股权对应的长期股权投资账面价值之间的差额，先确认为其他综合收益，到丧失控制权时再一并转入丧失控制权的当期损益；在合并财务报表中，对于丧失控制权之前的每一次交易，处置价款与处置投资对应的享有该子公司净资产份额的差额应当确认为其他综合收益，在丧失控制权时一并转入丧失控制权当期的损益。

各项交易的条款、条件以及经济影响符合下列一种或多种情况的，通常将多次交易作为“一揽子交易”进行会计处理：

- (a) 这些交易是同时或者在考虑了彼此影响的情况下订立的。
- (b) 这些交易整体才能达成一项完整的商业结果。
- (c) 一项交易的发生取决于其他至少一项交易的发生。
- (d) 一项交易单独考虑时是不经济的，但是和其他交易一并考虑时是经济的。

⑤因子公司的少数股东增资而稀释母公司拥有的股权比例

子公司的其他股东（少数股东）对子公司进行增资，由此稀释了母公司对子公司的股权比例。在合并财务报表中，按照增资前的母公司股权比例计算其在增资前子公司账面净资产中的份额，该份额与增资后按照母公司持股比例计算的在增资后子公司账面净资产份额之间的差额调整资本公积（资本溢价或股本溢价），资本公积（资本溢价或股本溢价）不足冲减的，调整留存收益。

7. 合营安排分类及共同经营会计处理方法

合营安排，是指一项由两个或两个以上的参与方共同控制的安排。本公司合营安排分为共同经营和合营企业。

(1) 共同经营

共同经营是指本公司享有该安排相关资产且承担该安排相关负债的合营安排。

本公司确认其与共同经营中利益份额相关的下列项目，并按照相关企业会计准则的规定进行会计处理：

- ①确认单独所持有的资产，以及按其份额确认共同持有的资产；
- ②确认单独所承担的负债，以及按其份额确认共同承担的负债；
- ③确认出售其享有的共同经营产出份额所产生的收入；
- ④按其份额确认共同经营因出售产出所产生的收入；
- ⑤确认单独所发生的费用，以及按其份额确认共同经营发生的费用。

(2) 合营企业

合营企业是指本公司仅对该安排的净资产享有权利的合营安排。

本公司按照长期股权投资有关权益法核算的规定对合营企业的投资进行会计处理。

8. 现金及现金等价物的确定标准

现金指企业库存现金及可以随时用于支付的存款。现金等价物指持有的期限短（一般是指从购买日起三个月内到期）、流动性强、易于转换为已知金额现金、价值变动风险很小的投资。

9. 外币业务和外币报表折算

(1) 外币交易时折算汇率的确定方法

本公司外币交易初始确认时采用交易发生日的即期汇率或采用按照系统合理的方法确定的、与交易发生日即期汇率近似的汇率（以下简称即期汇率的近似汇率）折算为记账本位币。

(2) 资产负债表日外币货币性项目的折算方法

在资产负债表日，对于外币货币性项目，采用资产负债表日的即期汇率折算。因资产负债表日即期汇率与初始确认时或前一资产负债表日即期汇率不同而产生的汇兑差额，计入当期损益。对以历史成本计量的外币非货币性项目，仍采用交易发生日的即期

汇率折算；对以公允价值计量的外币非货币性项目，采用公允价值确定日的即期汇率折算，折算后的记账本位币金额与原记账本位币金额的差额，计入当期损益。

(3) 外币报表折算方法

对企业境外经营财务报表进行折算前先调整境外经营的会计期间和会计政策，使之与企业会计期间和会计政策相一致，再根据调整后会计政策及会计期间编制相应货币（记账本位币以外的货币）的财务报表，再按照以下方法对境外经营财务报表进行折算：

①资产负债表中的资产和负债项目，采用资产负债表日的即期汇率折算，所有者权益项目除“未分配利润”项目外，其他项目采用发生时的即期汇率折算。

②利润表中的收入和费用项目，采用交易发生日的即期汇率或即期汇率的近似汇率折算。

③外币现金流量以及境外子公司的现金流量，采用现金流量发生日的即期汇率或即期汇率的近似汇率折算。汇率变动对现金的影响额应当作为调节项目，在现金流量表中单独列报。

④产生的外币财务报表折算差额，在编制合并财务报表时，在合并资产负债表中所有者权益项目下单独列示“其他综合收益”。

处置境外经营并丧失控制权时，将资产负债表中所有者权益项目下列示的、与该境外经营相关的外币报表折算差额，全部或按处置该境外经营的比例转入处置当期损益。

10. 金融工具

金融工具，是指形成一方的金融资产并形成其他方的金融负债或权益工具的合同。

(1) 金融工具的确认和终止确认

当本公司成为金融工具合同的一方时，确认相关的金融资产或金融负债。

金融资产满足下列条件之一的，终止确认：

- ①收取该金融资产现金流量的合同权利终止；
- ②该金融资产已转移，且符合下述金融资产转移的终止确认条件。

金融负债（或其一部分）的现时义务已经解除的，终止确认该金融负债（或该部分金融负债）。本公司（借入方）与借出方之间签订协议，以承担新金融负债方式替换原

金融负债，且新金融负债与原金融负债的合同条款实质上不同的，终止确认原金融负债，并同时确认新金融负债。本公司对原金融负债（或其一部分）的合同条款作出实质性修改的，应当终止原金融负债，同时按照修改后的条款确认一项新的金融负债。

以常规方式买卖金融资产，按交易日进行会计确认和终止确认。常规方式买卖金融资产，是指按照合同条款规定，在法规或市场惯例所确定的时间安排来交付金融资产。交易日，是指本公司承诺买入或卖出金融资产的日期。

（2）金融资产的分类与计量

本公司在初始确认时根据管理金融资产的业务模式和金融资产的合同现金流量特征，将金融资产分类为：以摊余成本计量的金融资产、以公允价值计量且其变动计入当期损益的金融资产、以公允价值计量且其变动计入其他综合收益的金融资产。除非本公司改变管理金融资产的业务模式，在此情形下，所有受影响的相关金融资产在业务模式发生变更后的首个报告期间的第一天进行重分类，否则金融资产在初始确认后不得进行重分类。

金融资产在初始确认时以公允价值计量。对于以公允价值计量且其变动计入当期损益的金融资产，相关交易费用直接计入当期损益，其他类别的金融资产相关交易费用计入其初始确认金额。因销售商品或提供劳务而产生的、未包含或不考虑重大融资成分的应收票据及应收账款，本公司则按照收入准则定义的交易价格进行初始计量。

金融资产的后续计量取决于其分类：

①以摊余成本计量的金融资产

金融资产同时符合下列条件的，分类为以摊余成本计量的金融资产：本公司管理该金融资产的业务模式是以收取合同现金流量为目标；该金融资产的合同条款规定，在特定日期产生的现金流量，仅为对本金和以未偿付本金金额为基础的利息的支付。对于此类金融资产，采用实际利率法，按照摊余成本进行后续计量，其终止确认、按实际利率法摊销或减值产生的利得或损失，均计入当期损益。

②以公允价值计量且其变动计入其他综合收益的金融资产

金融资产同时符合下列条件的，分类为以公允价值计量且其变动计入其他综合收益的金融资产：本公司管理该金融资产的业务模式是既以收取合同现金流量为目标又以出售金融资产为目标；该金融资产的合同条款规定，在特定日期产生的现金流量，仅为对

本金和以未偿付本金金额为基础的利息的支付。对于此类金融资产，采用公允价值进行后续计量。除减值损失或利得及汇兑损益确认为当期损益外，此类金融资产的公允价值变动作为其他综合收益确认，直到该金融资产终止确认时，其累计利得或损失转入当期损益。但是采用实际利率法计算的该金融资产的相关利息收入计入当期损益。

本公司不可撤销地选择将部分非交易性权益工具投资指定为以公允价值计量且其变动计入其他综合收益的金融资产，仅将相关股利收入计入当期损益，公允价值变动作为其他综合收益确认，直到该金融资产终止确认时，其累计利得或损失转入留存收益。

③以公允价值计量且其变动计入当期损益的金融资产

上述以摊余成本计量的金融资产和以公允价值计量且其变动计入其他综合收益的金融资产之外的金融资产，分类为以公允价值计量且其变动计入当期损益的金融资产。对于此类金融资产，采用公允价值进行后续计量，所有公允价值变动计入当期损益。

(3) 金融负债的分类与计量

本公司将金融负债分类为以公允价值计量且其变动计入当期损益的金融负债、低于市场利率贷款的贷款承诺及财务担保合同负债及以摊余成本计量的金融负债。

金融负债的后续计量取决于其分类：

①以公允价值计量且其变动计入当期损益的金融负债

该类金融负债包括交易性金融负债（含属于金融负债的衍生工具）和指定为以公允价值计量且其变动计入当期损益的金融负债。初始确认后，对于该类金融负债以公允价值进行后续计量，除与套期会计有关外，产生的利得或损失（包括利息费用）计入当期损益。但本公司对指定为以公允价值计量且其变动计入当期损益的金融负债，由其自身信用风险变动引起的该金融负债公允价值的变动金额计入其他综合收益，当该金融负债终止确认时，之前计入其他综合收益的累计利得和损失应当从其他综合收益中转出，计入留存收益。

②贷款承诺及财务担保合同负债

贷款承诺是本公司向客户提供的一项在承诺期间内以既定的合同条款向客户发放贷款的承诺。贷款承诺按照预期信用损失模型计提减值损失。

财务担保合同指，当特定债务人到期不能按照最初或修改后的债务工具条款偿付债务时，要求本公司向蒙受损失的合同持有人赔付特定金额的合同。财务担保合同负债以按照依据金融工具的减值原则所确定的损失准备金额以及初始确认金额扣除按收入确认原则确定的累计摊销额后的余额孰高进行后续计量。

③以摊余成本计量的金融负债

初始确认后，对其他金融负债采用实际利率法以摊余成本计量。

除特殊情况外，金融负债与权益工具按照下列原则进行区分：

①如果本公司不能无条件地避免以交付现金或其他金融资产来履行一项合同义务，则该合同义务符合金融负债的定义。有些金融工具虽然没有明确地包含交付现金或其他金融资产义务的条款和条件，但有可能通过其他条款和条件间接地形成合同义务。

②如果一项金融工具须用或可用本公司自身权益工具进行结算，需要考虑用于结算该工具的本公司自身权益工具，是作为现金或其他金融资产的替代品，还是为了使该工具持有方享有在发行方扣除所有负债后的资产中的剩余权益。如果是前者，该工具是发行方的金融负债；如果是后者，该工具是发行方的权益工具。在某些情况下，一项金融工具合同规定本公司须用或可用自身权益工具结算该金融工具，其中合同权利或合同义务的金额等于可获取或需交付的自身权益工具的数量乘以其结算时的公允价值，则无论该合同权利或合同义务的金额是固定的，还是完全或部分地基于除本公司自身权益工具的市场价格以外变量（例如利率、某种商品的价格或某项金融工具的价格）的变动而变动，该合同分类为金融负债。

（4）衍生金融工具及嵌入衍生工具

衍生金融工具以衍生交易合同签订当日的公允价值进行初始计量，并以其公允价值进行后续计量。公允价值为正数的衍生金融工具确认为一项资产，公允价值为负数的确认为一项负债。

除现金流量套期中属于套期有效的部分计入其他综合收益并于被套期项目影响损益时转出计入当期损益之外，衍生工具公允价值变动而产生的利得或损失，直接计入当期损益。

对包含嵌入衍生工具的混合工具，如主合同为金融资产的，混合工具作为一个整体适用金融资产分类的相关规定。如主合同并非金融资产，且该混合工具不是以公允价值计量且其变动计入当期损益进行会计处理，嵌入衍生工具与该主合同在经济特征及风险方面不存在紧密关系，且与嵌入衍生工具条件相同、单独存在的工具符合衍生工具定义的，嵌入衍生工具从混合工具中分拆，作为单独的衍生金融工具处理。如果该嵌入衍生工具在取得日或后续资产负债表日的公允价值无法单独计量，则将混合工具整体指定为以公允价值计量且其变动计入当期损益的金融资产或金融负债。

(5) 金融工具减值

本公司对于以摊余成本计量的金融资产、以公允价值计量且其变动计入其他综合收益的债权投资、合同资产、租赁应收款、贷款承诺及财务担保合同等，以预期信用损失为基础确认损失准备。

① 预期信用损失的计量

预期信用损失，是指以发生违约的风险为权重的金融工具信用损失的加权平均值。信用损失，是指本公司按照原实际利率折现的、根据合同应收的所有合同现金流量与预期收取的所有现金流量之间的差额，即全部现金短缺的现值。其中，对于本公司购买或源生的已发生信用减值的金融资产，应按照该金融资产经信用调整的实际利率折现。

整个存续期预期信用损失，是指因金融工具整个预计存续期内所有可能发生的违约事件而导致的预期信用损失。

未来 12 个月内预期信用损失，是指因资产负债表日后 12 个月内（若金融工具的预计存续期少于 12 个月，则为预计存续期）可能发生的金融工具违约事件而导致的预期信用损失，是整个存续期预期信用损失的一部分。

于每个资产负债表日，本公司对于处于不同阶段的金融工具的预期信用损失分别进行计量。金融工具自初始确认后信用风险未显著增加的，处于第一阶段，本公司按照未来 12 个月内的预期信用损失计量损失准备；金融工具自初始确认后信用风险已显著增加但尚未发生信用减值的，处于第二阶段，本公司按照该工具整个存续期的预期信用损失计量损失准备；金融工具自初始确认后已经发生信用减值的，处于第三阶段，本公司按照该工具整个存续期的预期信用损失计量损失准备。

对于在资产负债表日具有较低信用风险的金融工具，本公司假设其信用风险自初始确认后并未显著增加，按照未来 12 个月内的预期信用损失计量损失准备。

本公司对于处于第一阶段和第二阶段、以及较低信用风险的金融工具，按照其未扣除减值准备的账面余额和实际利率计算利息收入。对于处于第三阶段的金融工具，按照其账面余额减已计提减值准备后的摊余成本和实际利率计算利息收入。

对于应收票据、应收账款、应收款项融资及合同资产，无论是否存在重大融资成分，本公司均按照整个存续期的预期信用损失计量损失准备。

A. 应收款项/合同资产

对于存在客观证据表明存在减值，以及其他适用于单项评估的应收票据、应收账款，其他应收款、应收款项融资、合同资产及长期应收款等单独进行减值测试，确认预期信用损失，计提单项减值准备。对于不存在减值客观证据的应收票据、应收账款、其他应收款、应收款项融资、合同资产及长期应收款或当单项金融资产无法以合理成本评估预期信用损失的信息时，本公司依据信用风险特征将应收票据、应收账款、其他应收款、应收款项融资、合同资产及长期应收款等划分为若干组合，在组合基础上计算预期信用损失，确定组合的依据如下：

应收票据确定组合的依据如下：

应收票据组合 1 银行承兑汇票

应收票据组合 2 商业承兑汇票

对于划分为组合的应收票据，本公司参考历史信用损失经验，结合当前状况以及对未来经济状况的预测，通过违约风险敞口和整个存续期预期信用损失率，计算预期信用损失。

应收账款确定组合的依据如下：

应收账款组合 1 账龄组合

应收账款组合 2 已到期质保金组合

应收账款组合 3 合并范围内关联方组合

对于划分为组合的应收账款，本公司参考历史信用损失经验，结合当前状况以及对未来经济状况的预测，编制应收账款账龄与整个存续期预期信用损失率对照表，计算预期信用损失。

其他应收款确定组合的依据如下：

其他应收款组合 1 应收利息

其他应收款组合 2 应收股利

其他应收款组合 3 账龄组合

其他应收款组合 4 合并范围内关联方组合

对于划分为组合的其他应收款，本公司参考历史信用损失经验，结合当前状况以及对未来经济状况的预测，通过违约风险敞口和未来 12 个月内或整个存续期预期信用损失率，计算预期信用损失。

应收款项融资确定组合的依据如下：

应收款项融资组合 1 银行承兑汇票

对于划分为组合的应收款项融资，本公司参考历史信用损失经验，结合当前状况以及对未来经济状况的预测，通过违约风险敞口和整个存续期预期信用损失率，计算预期信用损失。

合同资产确定组合的依据如下：

合同资产组合 1 已完工未结算资产

合同资产组合 2 未到期质保金

合同资产组合 3 运营期 BOT 项目

合同资产组合 4 建设期 BOT 项目

对于划分为组合的合同资产，本公司参考历史信用损失经验，结合当前状况以及对未来经济状况的预测，通过违约风险敞口与整个存续期预期信用损失率，计算预期信用损失。

长期应收款确定组合的依据如下：

长期应收款组合 1 应收 BOT 项目款

长期应收款组合 2 应收融资租赁保证金

长期应收款组合 3 销售商品分期应收款

对于划分为组合的长期应收款，本公司参考历史信用损失经验，结合当前状况以及对未来经济状况的预测，通过违约风险敞口和整个存续期预期信用损失率，计算预期信用损失。

B. 债权投资、其他债权投资

对于债权投资和其他债权投资，本公司按照投资的性质，根据交易对手和风险敞口的各种类型，通过违约风险敞口和未来 12 个月内或整个存续期预期信用损失率，计算预期信用损失。

② 具有较低的信用风险

如果金融工具的违约风险较低，借款人在短期内履行其合同现金流量义务的能力很强，并且即便较长时期内经济形势和经营环境存在不利变化但未必一定降低借款人履行其合同现金流量义务的能力，该金融工具被视为具有较低的信用风险。

③ 信用风险显著增加

本公司通过比较金融工具在资产负债表日所确定的预计存续期内的违约概率与在初始确认时所确定的预计存续期内的违约概率，以确定金融工具预计存续期内发生违约概率的相对变化，以评估金融工具的信用风险自初始确认后是否已显著增加。

在确定信用风险自初始确认后是否显著增加时，本公司考虑无须付出不必要的额外成本或努力即可获得的合理且有依据的信息，包括前瞻性信息。本公司考虑的信息包括：

A. 信用风险变化所导致的内部价格指标是否发生显著变化；

B. 预期将导致债务人履行其偿债义务的能力是否发生显著变化的业务、财务或经济状况的不利变化；

C. 债务人经营成果实际或预期是否发生显著变化；债务人所处的监管、经济或技术环境是否发生显著不利变化；

D. 作为债务抵押的担保物价值或第三方提供的担保或信用增级质量是否发生显著变化。这些变化预期将降低债务人按合同规定期限还款的经济动机或者影响违约概率；

E. 预期将降低债务人按合同约定期限还款的经济动机是否发生显著变化；

F.借款合同的预期变更，包括预计违反合同的行为是否可能导致的合同义务的免除或修订、给予免息期、利率跳升、要求追加抵押品或担保或者对金融工具的合同框架做出其他变更；

G.债务人预期表现和还款行为是否发生显著变化；

H.合同付款是否发生逾期。

根据金融工具的性质，本公司以单项金融工具或金融工具组合为基础评估信用风险是否显著增加。以金融工具组合为基础进行评估时，本公司可基于共同信用风险特征对金融工具进行分类，例如逾期信息和信用风险评级。

④已发生信用减值的金融资产

本公司在资产负债表日评估以摊余成本计量的金融资产和以公允价值计量且其变动计入其他综合收益的债权投资是否已发生信用减值。当对金融资产预期未来现金流量具有不利影响的一项或多项事件发生时，该金融资产成为已发生信用减值的金融资产。金融资产已发生信用减值的证据包括下列可观察信息：

发行方或债务人发生重大财务困难；债务人违反合同，如偿付利息或本金违约或逾期等；债权人出于与债务人财务困难有关的经济或合同考虑，给予债务人在任何其他情况下都不会做出的让步；债务人很可能破产或进行其他财务重组；发行方或债务人财务困难导致该金融资产的活跃市场消失；以大幅折扣购买或源生一项金融资产，该折扣反映了发生信用损失的事实。

⑤预期信用损失准备的列报

为反映金融工具的信用风险自初始确认后的变化，本公司在每个资产负债表日重新计量预期信用损失，由此形成的损失准备的增加或转回金额，应当作为减值损失或利得计入当期损益。对于以摊余成本计量的金融资产，损失准备抵减该金融资产在资产负债表中列示的账面价值；对于以公允价值计量且其变动计入其他综合收益的债权投资，本公司在其他综合收益中确认其损失准备，不抵减该金融资产的账面价值。

⑥核销

如果本公司不再合理预期金融资产合同现金流量能够全部或部分收回，则直接减记该金融资产的账面余额。这种减记构成相关金融资产的终止确认。这种情况通常发生在本公司确定债务人没有资产或收入来源可产生足够的现金流量以偿还将被减记的金额。

已减记的金融资产以后又收回的，作为减值损失的转回计入收回当期的损益。

(6) 金融资产转移

金融资产转移是指下列两种情形：

A.将收取金融资产现金流量的合同权利转移给另一方；

B.将金融资产整体或部分转移给另一方，但保留收取金融资产现金流量的合同权利，并承担将收取的现金流量支付给一个或多个收款方的合同义务。

① 终止确认所转移的金融资产

已将金融资产所有权上几乎所有的风险和报酬转移给转入方的，或既没有转移也没有保留金融资产所有权上几乎所有的风险和报酬的，但放弃了对该金融资产控制的，终止确认该金融资产。

在判断是否已放弃对所转移金融资产的控制时，根据转入方出售该金融资产的实际能力。转入方能够单方面将转移的金融资产整体出售给不相关的第三方，且没有额外条件对此项出售加以限制的，则公司已放弃对该金融资产的控制。

本公司在判断金融资产转移是否满足金融资产终止确认条件时，注重金融资产转移的实质。

金融资产整体转移满足终止确认条件的，将下列两项金额的差额计入当期损益：

A.所转移金融资产的账面价值；

B.因转移而收到的对价，与原直接计入其他综合收益的公允价值变动累计额中对于终止确认部分的金额（涉及转移的金融资产为根据《企业会计准则第 22 号-金融工具确认和计量》第十八条分类为以公允价值计量且其变动计入其他综合收益的金融资产的情形）之和。

金融资产部分转移满足终止确认条件的，将所转移金融资产整体的账面价值，在终止确认部分和未终止确认部分（在此种情况下，所保留的服务资产视同继续确认金融资产的一部分）之间，按照转移日各自的相对公允价值进行分摊，并将下列两项金额的差额计入当期损益：

A.终止确认部分在终止确认日的账面价值；

B.终止确认部分的对价，与原计入其他综合收益的公允价值变动累计额中对应终止确认部分的金额（涉及转移的金融资产为根据《企业会计准则第 22 号-金融工具确认和计量》第十八条分类为以公允价值计量且其变动计入其他综合收益的金融资产的情形）之和。

②继续涉入所转移的金融资产

既没有转移也没有保留金融资产所有权上几乎所有的风险和报酬的，且未放弃对该金融资产控制的，应当按照其继续涉入所转移金融资产的程度确认有关金融资产，并相应确认有关负债。

继续涉入所转移金融资产的程度，是指企业承担的被转移金融资产价值变动风险或报酬的程度。

③继续确认所转移的金融资产

仍保留与所转移金融资产所有权上几乎所有的风险和报酬的，应当继续确认所转移金融资产整体，并将收到的对价确认为一项金融负债。

该金融资产与确认的相关金融负债不得相互抵销。在随后的会计期间，企业应当继续确认该金融资产产生的收入（或利得）和该金融负债产生的费用（或损失）。

(7) 金融资产和金融负债的抵销

金融资产和金融负债应当在资产负债表内分别列示，不得相互抵销。但同时满足下列条件的，以相互抵销后的净额在资产负债表内列示：

本公司具有抵销已确认金额的法定权利，且该种法定权利是当前可执行的；

本公司计划以净额结算，或同时变现该金融资产和清偿该金融负债。

不满足终止确认条件的金融资产转移，转出方不得将已转移的金融资产和相关负债进行抵销。

(8) 金融工具公允价值的确定方法

金融资产和金融负债的公允价值确定方法见附注三、11。

11. 公允价值计量

公允价值是指市场参与者在计量日发生的有序交易中，出售一项资产所能收到或者转移一项负债所需支付的价格。

本公司以主要市场的价格计量相关资产或负债的公允价值，不存在主要市场的，本公司以最有利市场的价格计量相关资产或负债的公允价值。本公司采用市场参与者在对该资产或负债定价时为实现其经济利益最大化所使用的假设。

主要市场，是指相关资产或负债交易量最大和交易活跃程度最高的市场；最有利市场，是指在考虑交易费用和运输费用后，能够以最高金额出售相关资产或者以最低金额转移相关负债的市场。

存在活跃市场的金融资产或金融负债，本公司采用活跃市场中的报价确定其公允价值。金融工具不存在活跃市场的，本公司采用估值技术确定其公允价值。

以公允价值计量非金融资产的，考虑市场参与者将该资产用于最佳用途产生经济利益的能力，或者将该资产出售给能够用于最佳用途的其他市场参与者产生经济利益的能力。

①估值技术

本公司采用在当期情况下适用并且有足够可利用数据和其他信息支持的估值技术，使用的估值技术主要包括市场法、收益法和成本法。本公司使用与其中一种或多种估值技术相一致的方法计量公允价值，使用多种估值技术计量公允价值的，考虑各估值结果的合理性，选取在当期情况下最能代表公允价值的金额作为公允价值。

本公司在估值技术的应用中，优先使用相关可观察输入值，只有在相关可观察输入值无法取得或取得不切实可行的情况下，才使用不可观察输入值。可观察输入值，是指能够从市场数据中取得的输入值。该输入值反映了市场参与者在对相关资产或负债定价时所使用的假设。不可观察输入值，是指不能从市场数据中取得的输入值。该输入值根据可获得的的市场参与者在对相关资产或负债定价时所使用假设的最佳信息取得。

②公允价值层次

本公司将公允价值计量所使用的输入值划分为三个层次，并首先使用第一层次输入值，其次使用第二层次输入值，最后使用第三层次输入值。第一层次输入值是在计量日能够取得的相同资产或负债在活跃市场上未经调整的报价。第二层次输入值是除第一层次输入值外相关资产或负债直接或间接可观察的输入值。第三层次输入值是相关资产或负债的不可观察输入值。

12. 存货

(1) 存货的分类

存货是指本公司在日常活动中持有以备出售的产成品或商品、处在生产过程中的在产品、在生产过程或提供劳务过程中耗用的材料和物料等，包括原材料、在产品、半成品、库存商品、发出商品、委托加工物资、建造合同形成的已完工未结算资产等。

(2) 发出存货的计价方法

本公司存货发出时采用加权平均法计价。

建造合同形成的存货（适用 2019 年度及以前）：

建造合同按实际成本计量，包括从合同签订开始至合同完成止所发生的、与执行合同有关的直接费用和间接费用。在建合同累计已发生的成本和累计已确认的毛利（亏损）与已结算的价款在资产负债表中以抵销后的净额列示。在建合同累计已发生的成本和累计已确认的毛利（亏损）之和超过已结算价款的部分在存货中列示为“建造合同形成的已完工未结算资产”；在建合同已结算的价款超过累计已发生的成本与累计已确认的毛利（亏损）之和的部分在预收款项中列示为“建造合同形成的已结算尚未完工款”。

为订立合同而发生的差旅费、投标费等，能够单独区分和可靠计量且合同很可能订立的，在取得合同时计入合同成本；未满足上述条件的，则计入当期损益。

(3) 存货的盘存制度

本公司存货采用永续盘存制，每年至少盘点一次，盘盈及盘亏金额计入当年度损益。

(4) 存货跌价准备的计提方法

资产负债表日按成本与可变现净值孰低计量，存货成本高于其可变现净值的，计提存货跌价准备，计入当期损益。

在确定存货的可变现净值时，以取得的可靠证据为基础，并且考虑持有存货的目的、资产负债表日后事项的影响等因素。

①产成品、商品和用于出售的材料等直接用于出售的存货，在正常生产经营过程中，以该存货的估计售价减去估计的销售费用和相关税费后的金额确定其可变现净值。为执行销售合同或者劳务合同而持有的存货，以合同价格作为其可变现净值的计量基础；如

果持有存货的数量多于销售合同订购数量，超出部分的存货可变现净值以一般销售价格作为计量基础。用于出售的材料等，以市场价格作为其可变现净值的计量基础。

②需要经过加工的材料存货，在正常生产经营过程中，以所生产的产成品的估计售价减去至完工时估计将要发生的成本、估计的销售费用和相关税费后的金额确定其可变现净值。如果用其生产的产成品的可变现净值高于成本，则该材料按成本计量；如果材料价格的下降表明产成品的可变现净值低于成本，则该材料按可变现净值计量，按其差额计提存货跌价准备。

③存货跌价准备一般按单个存货项目计提；对于数量繁多、单价较低的存货，按存货类别计提。

④资产负债表日如果以前减记存货价值的影响因素已经消失，则减记的金额予以恢复，并在原已计提的存货跌价准备的金额内转回，转回的金额计入当期损益。

(5) 周转材料的摊销方法

①低值易耗品摊销方法：在领用时采用一次转销法。

②包装物的摊销方法：在领用时采用一次转销法。

13. 合同资产及合同负债

自 2020 年 1 月 1 日起适用

本公司根据履行履约义务与客户付款之间的关系在资产负债表中列示合同资产或合同负债。本公司已向客户转让商品或提供服务而有权收取的对价（且该权利取决于时间流逝之外的其他因素）列示为合同资产。本公司已收或应收客户对价而应向客户转让商品或提供服务的义务列示为合同负债。

本公司对合同资产的预期信用损失的确定方法及会计处理方法详见附注三、10。

合同资产和合同负债在资产负债表中单独列示。同一合同下的合同资产和合同负债以净额列示，净额为借方余额的，根据其流动性在“合同资产”或“其他非流动资产”项目中列示；净额为贷方余额的，根据其流动性在“合同负债”或“其他非流动负债”项目中列示。不同合同下的合同资产和合同负债不能相互抵销。

14. 合同成本

自 2020 年 1 月 1 日起适用

合同成本分为合同履约成本与合同取得成本。

本公司为履行合同而发生的成本，在同时满足下列条件时作为合同履约成本确认为一项资产：

①该成本与一份当前或预期取得的合同直接相关，包括直接人工、直接材料、制造费用（或类似费用）、明确由客户承担的成本以及仅因该合同而发生的其他成本。

②该成本增加了本公司未来用于履行履约义务的资源。

③该成本预期能够收回。

本公司为取得合同发生的增量成本预期能够收回的，作为合同取得成本确认为一项资产。

与合同成本有关的资产采用与该资产相关的商品或服务收入确认相同的基础进行摊销；但是对于合同取得成本摊销期限未超过一年的，本公司将其在发生时计入当期损益。

与合同成本有关的资产，其账面价值高于下列两项的差额的，本公司将对于超出部分计提减值准备，并确认为资产减值损失，并进一步考虑是否应计提亏损合同有关的预计负债：

①因转让与该资产相关的商品或服务预期能够取得的剩余对价；

②为转让该相关商品或服务估计将要发生的成本。

上述资产减值准备后续发生转回的，转回后的资产账面价值不超过假定不计提减值准备情况下该资产在转回日的账面价值。

确认为资产的合同履约成本，初始确认时摊销期限不超过一年或一个正常营业周期，在“存货”项目中列示，初始确认时摊销期限超过一年或一个正常营业周期，在“其他非流动资产”项目中列示。

确认为资产的合同取得成本，初始确认时摊销期限不超过一年或一个正常营业周期，在“其他流动资产”项目中列示，初始确认时摊销期限超过一年或一个正常营业周期，在“其他非流动资产”项目中列示。

15. 长期股权投资

本公司长期股权投资包括对被投资单位实施控制、重大影响的权益性投资，以及对合营企业的权益性投资。本公司能够对被投资单位施加重大影响的，为本公司的联营企业。

(1) 确定对被投资单位具有共同控制、重大影响的依据

共同控制，是指按照相关约定对某项安排所共有的控制，并且该安排的相关活动必须经过分享控制权的参与方一致同意后才能决策。在判断是否存在共同控制时，首先判断所有参与方或参与方组合是否集体控制该安排，如果所有参与方或一组参与方必须一致行动才能决定某项安排的相关活动，则认为所有参与方或一组参与方集体控制该安排。其次再判断该安排相关活动的决策是否必须经过这些集体控制该安排的参与方一致同意。如果存在两个或两个以上的参与方组合能够集体控制某项安排的，不构成共同控制。判断是否存在共同控制时，不考虑享有的保护性权利。

重大影响，是指投资方对被投资单位的财务和经营政策有参与决策的权力，但并不能够控制或者与其他方一起共同控制这些政策的制定。在确定能否对被投资单位施加重大影响时，考虑投资方直接或间接持有被投资单位的表决权股份以及投资方及其他方持有的当期可执行潜在表决权在假定转换为对被投资方单位的股权后产生的影响，包括被投资单位发行的当期可转换的认股权证、股份期权及可转换公司债券等的影响。

当本公司直接或通过子公司间接拥有被投资单位 20%（含 20%）以上但低于 50% 的表决权股份时，一般认为对被投资单位具有重大影响，除非有明确证据表明该种情况下不能参与被投资单位的生产经营决策，不形成重大影响。

(2) 初始投资成本确定

① 企业合并形成的长期股权投资，按照下列规定确定其投资成本：

A. 同一控制下的企业合并，合并方以支付现金、转让非现金资产或承担债务方式作为合并对价的，在合并日按照被合并方所有者权益在最终控制方合并财务报表中的账面价值的份额作为长期股权投资的初始投资成本。长期股权投资初始投资成本与支付的现金、转让的非现金资产以及所承担债务账面价值之间的差额，调整资本公积；资本公积不足冲减的，调整留存收益；

B.同一控制下的企业合并，合并方以发行权益性证券作为合并对价的，在合并日按照被合并方所有者权益在最终控制方合并财务报表中的账面价值的份额作为长期股权投资的初始投资成本。按照发行股份的面值总额作为股本，长期股权投资初始投资成本与所发行股份面值总额之间的差额，调整资本公积；资本公积不足冲减的，调整留存收益；

C.非同一控制下的企业合并，以购买日为取得对被购买方的控制权而付出的资产、发生或承担的负债以及发行的权益性证券的公允价值确定为合并成本作为长期股权投资的初始投资成本。合并方为企业合并发生的审计、法律服务、评估咨询等中介费用以及其他相关管理费用，于发生时计入当期损益。

② 除企业合并形成的长期股权投资以外，其他方式取得的长期股权投资，按照下列规定确定其投资成本：

A.以支付现金取得的长期股权投资，按照实际支付的购买价款作为投资成本。初始投资成本包括与取得长期股权投资直接相关的费用、税金及其他必要支出；

B.以发行权益性证券取得的长期股权投资，按照发行权益性证券的公允价值作为初始投资成本；

C.通过非货币性资产交换取得的长期股权投资，如果该项交换具有商业实质且换入资产或换出资产的公允价值能可靠计量，则以换出资产的公允价值和相关税费作为初始投资成本，换出资产的公允价值与账面价值之间的差额计入当期损益；若非货币资产交易不同时具备上述两个条件，则按换出资产的账面价值和相关税费作为初始投资成本。

D.通过债务重组取得的长期股权投资，以所放弃债权的公允价值和可直接归属于该资产的税金等其他成本确定其入账价值，并将所放弃债权的公允价值与账面价值之间的差额，计入当期损益。

(3) 后续计量及损益确认方法

本公司能够对被投资单位实施控制的长期股权投资采用成本法核算；对联营企业和合营企业的长期股权投资采用权益法核算。

① 成本法

采用成本法核算的长期股权投资，追加或收回投资时调整长期股权投资的成本；被投资单位宣告分派的现金股利或利润，确认为当期投资收益。

②权益法

按照权益法核算的长期股权投资，一般会计处理为：

本公司长期股权投资的投资成本大于投资时应享有被投资单位可辨认净资产公允价值份额的，不调整长期股权投资的初始投资成本；长期股权投资的初始投资成本小于投资时应享有被投资单位可辨认净资产公允价值份额的，其差额计入当期损益，同时调整长期股权投资的成本。

本公司按照应享有或应分担的被投资单位实现的净损益和其他综合收益的份额，分别确认投资收益和其他综合收益，同时调整长期股权投资的账面价值；本公司按照被投资单位宣告分派的利润或现金股利计算应享有的部分，相应减少长期股权投资的账面价值；被投资单位除净损益、其他综合收益和利润分配以外所有者权益的其他变动，调整长期股权投资的账面价值并计入所有者权益。在确认应享有被投资单位净损益的份额时，以取得投资时被投资单位可辨认净资产的公允价值为基础，对被投资单位的净利润进行调整后确认。被投资单位采用的会计政策及会计期间与本公司不一致的，应按照本公司的会计政策及会计期间对被投资单位的财务报表进行调整，并据以确认投资收益和其他综合收益等。本公司与联营企业及合营企业之间发生的未实现内部交易损益按照享有的比例计算归属于本公司的部分予以抵销，在此基础上确认投资损益。本公司与被投资单位发生的未实现内部交易损失属于资产减值损失的，应全额确认。

因追加投资等原因能够对被投资单位施加重大影响或实施共同控制但不构成控制的，按照原持有的股权投资的公允价值加上新增投资成本之和，作为改按权益法核算的初始投资成本。原持有的股权投资分类为其他权益工具投资的，其公允价值与账面价值之间的差额，以及原计入其他综合收益的累计利得或损失应当在改按权益法核算的当期从其他综合收益中转出，计入留存收益。

因处置部分股权投资等原因丧失了对被投资单位的共同控制或重大影响的，处置后的剩余股权改按公允价值计量，其在丧失共同控制或重大影响之日的公允价值与账面价值之间的差额计入当期损益。原股权投资因采用权益法核算而确认的其他综合收益，在终止采用权益法核算时采用与被投资单位直接处置相关资产或负债相同的基础进行会计处理。

(4) 持有待售的权益性投资

对于未划分为持有待售资产的剩余权益性投资，采用权益法进行会计处理。

已划分为持有待售的对联营企业或合营企业的权益性投资，不再符合持有待售资产分类条件的，从被分类为持有待售资产之日起采用权益法进行追溯调整。分类为持有待售期间的财务报表做相应调整。

(5) 减值测试方法及减值准备计提方法

对子公司、联营企业及合营企业的投资，计提资产减值的方法见附注三、21。

16. 投资性房地产

(1) 投资性房地产的分类

投资性房产是指为赚取租金或资本增值，或两者兼有而持有的房地产。主要包括：

- ①已出租的土地使用权。
- ②持有并准备增值后转让的土地使用权。
- ③已出租的建筑物。

(2) 投资性房地产的计量模式

本公司采用成本模式对投资性房地产进行后续计量，计提资产减值方法见附注三、21。

本公司对投资性房地产成本减累计减值及净残值后按直线法计算折旧或摊销，投资性房地产的类别、估计的经济使用年限和预计的净残值率分别确定折旧年限和年折旧率如下：

类 别	折旧年限（年）	残值率（%）	年折旧率（%）
房屋、建筑物	20	5	4.75

17. 固定资产

固定资产是指为生产商品、提供劳务、出租或经营管理而持有的使用寿命超过一年的单位价值较高的有形资产。

(1) 确认条件

固定资产在同时满足下列条件时，按取得时的实际成本予以确认：

①与该固定资产有关的经济利益很可能流入企业。

②该固定资产的成本能够可靠地计量。

固定资产发生的后续支出，符合固定资产确认条件的计入固定资产成本；不符合固定资产确认条件的在发生时计入当期损益。

(2) 各类固定资产的折旧方法

本公司从固定资产达到预定可使用状态的次月起按年限平均法计提折旧，按固定资产的类别、估计的经济使用年限和预计的净残值率分别确定折旧年限和年折旧率如下：

类别	折旧方法	折旧年限（年）	残值率（%）	年折旧率（%）
房屋及建筑物	年限平均法	10-20	5.00	4.75-9.50
机器设备	年限平均法	3-10	0-5.00	9.50-33.33
运输工具	年限平均法	4-5	0-5.00	19.00-25.00
办公设备及其他	年限平均法	3-10	0-5.00	9.50-33.33

对于已经计提减值准备的固定资产，在计提折旧时扣除已计提的固定资产减值准备。

每年年度终了，公司对固定资产的使用寿命、预计净残值和折旧方法进行复核。使用寿命预计数与原先估计数有差异的，调整固定资产使用寿命。

(3) 融资租入固定资产的认定依据、计价方法和折旧方法(适用 2020 年度及以前)

本公司在租入的固定资产实质上转移了与资产有关的全部风险和报酬时确认该项固定资产的租赁为融资租赁。融资租赁取得的固定资产的成本，按租赁开始日租赁资产公允价值与最低租赁付款额现值两者中较低者确定。融资租入的固定资产采用与自有固定资产相一致的折旧政策计提租赁资产折旧。能够合理确定租赁期届满时将会取得租赁资产所有权的，在租赁资产使用年限内计提折旧；无法合理确定租赁期届满时能够取得租赁资产所有权的，在租赁期与租赁资产使用寿命两者中较短的期间内计提折旧。

18. 在建工程

(1) 在建工程以立项项目分类核算。

(2) 在建工程结转为固定资产的标准和时点

在建工程项目按建造该项资产达到预定可使用状态前所发生的全部支出，作为固定资产的入账价值。包括建筑费用、机器设备原价、其他为使在建工程达到预定可使用状

态所发生的必要支出以及在资产达到预定可使用状态之前为该项目专门借款所发生的借款费用及占用的一般借款发生的借款费用。本公司在工程安装或建设完成达到预定可使用状态时将在建工程转入固定资产。所建造的已达到预定可使用状态、但尚未办理竣工决算的固定资产，自达到预定可使用状态之日起，根据工程预算、造价或者工程实际成本等，按估计的价值转入固定资产，并按本公司固定资产折旧政策计提固定资产的折旧，待办理竣工决算后，再按实际成本调整原来的暂估价值，但不调整原已计提的折旧额。

19. 借款费用

(1) 借款费用资本化的确认原则和资本化期间

本公司发生的可直接归属于符合资本化条件的资产的购建或生产的借款费用在同时满足下列条件时予以资本化计入相关资产成本：

- ①资产支出已经发生；
- ②借款费用已经发生；
- ③为使资产达到预定可使用状态所必要的购建或者生产活动已经开始。

其他的借款利息、折价或溢价和汇兑差额，计入发生当期的损益。

符合资本化条件的资产在购建或者生产过程中发生非正常中断，且中断时间连续超过3个月的，暂停借款费用的资本化。

当购建或者生产符合资本化条件的资产达到预定可使用或者可销售状态时，停止其借款费用的资本化；以后发生的借款费用于发生当期确认为费用。

(2) 借款费用资本化率以及资本化金额的计算方法

为购建或者生产符合资本化条件的资产而借入专门借款的，以专门借款当期实际发生的利息费用，减去将尚未动用的借款资金存入银行取得的利息收入或者进行暂时性投资取得的投资收益后的金额，确定为专门借款利息费用的资本化金额。

购建或者生产符合资本化条件的资产占用了一般借款的，一般借款应予资本化的利息金额按累计资产支出超过专门借款部分的资产支出加权平均数乘以所占用一般借款的资本化率，计算确定一般借款应予资本化的利息金额。资本化率根据一般借款加权平均利率计算确定。

20. 无形资产

(1) 无形资产的计价方法

按取得时的实际成本入账。

(2) 无形资产使用寿命及摊销

①使用寿命有限的无形资产的使用寿命估计情况：

项 目	预计使用寿命	依据
土地使用权	50 年	法定使用权
软件	3-10 年	参考能为公司带来经济利益的期限确定使用寿命
专利权	2-14 年	参考能为公司带来经济利益的期限确定使用寿命
设计及施工资质	10 年	参考能为公司带来经济利益的期限确定使用寿命
特许经营权	30 年	参考能为公司带来经济利益的期限确定使用寿命

每年年度终了，公司对使用寿命有限的无形资产的使用寿命及摊销方法进行复核。经复核，本期末无形资产的使用寿命及摊销方法与以前估计未有不同。

②无法预见无形资产为企业带来经济利益期限的，视为使用寿命不确定的无形资产。对于使用寿命不确定的无形资产，公司在每年年度终了对使用寿命不确定的无形资产的使用寿命进行复核，如果重新复核后仍为不确定的，于资产负债表日进行减值测试。

③无形资产的摊销

对于使用寿命有限的无形资产，本公司在取得时确定其使用寿命，在使用寿命内采用直线法系统合理摊销，摊销金额按受益项目计入当期损益。具体应摊销金额为其成本扣除预计残值后的金额。已计提减值准备的无形资产，还应扣除已计提的无形资产减值准备累计金额。使用寿命有限的无形资产，其残值视为零，但下列情况除外：有第三方承诺在无形资产使用寿命结束时购买该无形资产或可以根据活跃市场得到预计残值信息，并且该市场在无形资产使用寿命结束时很可能存在。

对使用寿命不确定的无形资产，不予摊销。每年年度终了对使用寿命不确定的无形资产的使用寿命进行复核，如果有证据表明无形资产的使用寿命是有限的，估计其使用寿命并在预计使用年限内系统合理摊销。

(3) 划分内部研究开发项目的研究阶段和开发阶段具体标准

①本公司将为进一步开发活动进行的资料及相关方面的准备活动作为研究阶段，无形资产研究阶段的支出在发生时计入当期损益。

②在本公司已完成研究阶段的工作后再进行的开发活动作为开发阶段。

(4) 开发阶段支出资本化的具体条件

开发阶段的支出同时满足下列条件时，才能确认为无形资产：

A.完成该无形资产以使其能够使用或出售在技术上具有可行性；

B.具有完成该无形资产并使用或出售的意图；

C.无形资产产生经济利益的方式，包括能够证明运用该无形资产生产的产品存在市场或无形资产自身存在市场，无形资产将在内部使用的，能够证明其有用性；

D.有足够的技术、财务资源和其他资源支持，以完成该无形资产的开发，并有能力使用或出售该无形资产；

E.归属于该无形资产开发阶段的支出能够可靠地计量。

21. 长期资产减值

对子公司、联营企业和合营企业的长期股权投资、采用成本模式进行后续计量的投资性房地产、固定资产、在建工程、采用成本模式计量的生产性生物资产、使用权资产、无形资产、商誉、探明石油天然气矿区权益和井及相关设施等（存货、按公允价值模式计量的投资性房地产、递延所得税资产、金融资产除外）的资产减值，按以下方法确定：

于资产负债表日判断资产是否存在可能发生减值的迹象，存在减值迹象的，本公司将估计其可收回金额，进行减值测试。对因企业合并所形成的商誉、使用寿命不确定的无形资产和尚未达到可使用状态的无形资产无论是否存在减值迹象，每年都进行减值测试。

可收回金额根据资产的公允价值减去处置费用后的净额与资产预计未来现金流量的现值两者之间较高者确定。本公司以单项资产为基础估计其可收回金额；难以对单项资产的可收回金额进行估计的，以该资产所属的资产组为基础确定资产组的可收回金额。资产组的认定，以资产组产生的主要现金流入是否独立于其他资产或者资产组的现金流入为依据。

当资产或资产组的可收回金额低于其账面价值时，本公司将其账面价值减记至可收回金额，减记的金额计入当期损益，同时计提相应的资产减值准备。

就商誉的减值测试而言，对于因企业合并形成的商誉的账面价值，自购买日起按照合理的方法分摊至相关的资产组；难以分摊至相关的资产组的，将其分摊至相关的资产组组合。相关的资产组或资产组组合，是能够从企业合并的协同效应中受益的资产组或者资产组组合，且不大于本公司确定的报告分部。

减值测试时，如与商誉相关的资产组或者资产组组合存在减值迹象的，首先对不包含商誉的资产组或者资产组组合进行减值测试，计算可收回金额，确认相应的减值损失。然后对包含商誉的资产组或者资产组组合进行减值测试，比较其账面价值与可收回金额，如可收回金额低于账面价值的，确认商誉的减值损失。

资产减值损失一经确认，在以后会计期间不再转回。

22. 长期待摊费用

长期待摊费用核算本公司已经发生但应由本期和以后各期负担的分摊期限在一年以上的各项费用。

本公司长期待摊费用在受益期内平均摊销。

23. 职工薪酬

职工薪酬，是指本公司为获得职工提供的服务或解除劳动关系而给予的各种形式的报酬或补偿。职工薪酬包括短期薪酬、离职后福利、辞退福利和其他长期职工福利。本公司提供给职工配偶、子女、受赡养人、已故员工遗属及其他受益人等的福利，也属于职工薪酬。

根据流动性，职工薪酬分别列示于资产负债表的“应付职工薪酬”项目和“长期应付职工薪酬”项目。

(1) 短期薪酬的会计处理方法

①职工基本薪酬（工资、奖金、津贴、补贴）

本公司在职工为其提供服务的会计期间，将实际发生的短期薪酬确认为负债，并计入当期损益，其他会计准则要求或允许计入资产成本的除外。

②职工福利费

本公司发生的职工福利费，在实际发生时根据实际发生额计入当期损益或相关资产成本。职工福利费为非货币性福利的，按照公允价值计量。

③医疗保险费、工伤保险费、生育保险费等社会保险费和住房公积金，以及工会经费和职工教育经费

本公司为职工缴纳的医疗保险费、工伤保险费、生育保险费等社会保险费和住房公积金，以及按规定提取的工会经费和职工教育经费，在职工为其提供服务的会计期间，根据规定的计提基础和计提比例计算确定相应的职工薪酬金额，并确认相应负债，计入当期损益或相关资产成本。

④短期带薪缺勤

本公司在职工提供服务从而增加了其未来享有的带薪缺勤权利时，确认与累积带薪缺勤相关的职工薪酬，并以累积未行使权利而增加的预期支付金额计量。本公司在职工实际发生缺勤的会计期间确认与非累积带薪缺勤相关的职工薪酬。

⑤短期利润分享计划

利润分享计划同时满足下列条件的，本公司确认相关的应付职工薪酬：

- A.企业因过去事项导致现在具有支付职工薪酬的法定义务或推定义务；
- B.因利润分享计划所产生的应付职工薪酬义务金额能够可靠估计。

(2) 离职后福利的会计处理方法

①设定提存计划

本公司在职工为其提供服务的会计期间，将根据设定提存计划计算的应缴存金额确认为负债，并计入当期损益或相关资产成本。

根据设定提存计划，预期不会在职工提供相关服务的年度报告期结束后十二个月内支付全部应缴存金额的，本公司参照相应的折现率（根据资产负债表日与设定提存计划义务期限和币种相匹配的国债或活跃市场上的高质量公司债券的市场收益率确定），将全部应缴存金额以折现后的金额计量应付职工薪酬。

②设定受益计划

A.确定设定受益计划义务的现值和当期服务成本

根据预期累计福利单位法，采用无偏且相互一致的精算假设对有关人口统计变量和财务变量等做出估计，计量设定受益计划所产生的义务，并确定相关义务的归属期间。

本公司按照相应的折现率（根据资产负债表日与设定受益计划义务期限和币种相匹配的国债或活跃市场上的高质量公司债券的市场收益率确定）将设定受益计划所产生的义务予以折现，以确定设定受益计划义务的现值和当期服务成本。

B. 确认设定受益计划净负债或净资产

设定受益计划存在资产的，本公司将设定受益计划义务现值减去设定受益计划资产公允价值所形成的赤字或盈余确认为一项设定受益计划净负债或净资产。

设定受益计划存在盈余的，本公司以设定受益计划的盈余和资产上限两项的孰低者计量设定受益计划净资产。

C. 确定应计入资产成本或当期损益的金额

服务成本，包括当期服务成本、过去服务成本和结算利得或损失。其中，除了其他会计准则要求或允许计入资产成本的当期服务成本之外，其他服务成本均计入当期损益。

设定受益计划净负债或净资产的利息净额，包括计划资产的利息收益、设定受益计划义务的利息费用以及资产上限影响的利息，均计入当期损益。

D. 确定应计入其他综合收益的金额

重新计量设定受益计划净负债或净资产所产生的变动，包括：

(a) 精算利得或损失，即由于精算假设和经验调整导致之前所计量的设定受益计划义务现值的增加或减少；

(b) 计划资产回报，扣除包括在设定受益计划净负债或净资产的利息净额中的金额；

(c) 资产上限影响的变动，扣除包括在设定受益计划净负债或净资产的利息净额中的金额。

上述重新计量设定受益计划净负债或净资产所产生的变动直接计入其他综合收益，并且在后续会计期间不允许转回至损益，但本公司可以在权益范围内转移这些在其他综合收益中确认的金额。

(3) 辞退福利的会计处理方法

本公司向职工提供辞退福利的，在下列两者孰早日确认辞退福利产生的职工薪酬负债，并计入当期损益：

①企业不能单方面撤回因解除劳动关系计划或裁减建议所提供的辞退福利时；

②企业确认与涉及支付辞退福利的重组相关的成本或费用时。

辞退福利预期在年度报告期结束后十二个月内不能完全支付的，参照相应的折现率（根据资产负债表日与设定受益计划义务期限和币种相匹配的国债或活跃市场上的高质量公司债券的市场收益率确定）将辞退福利金额予以折现，以折现后的金额计量应付职工薪酬。

（4）其他长期职工福利的会计处理方法

①符合设定提存计划条件的

本公司向职工提供的其他长期职工福利，符合设定提存计划条件的，将全部应缴存金额以折现后的金额计量应付职工薪酬。

②符合设定受益计划条件的

在报告期末，本公司将其他长期职工福利产生的职工薪酬成本确认为下列组成部分：

A.服务成本；

B.其他长期职工福利净负债或净资产的利息净额；

C.重新计量其他长期职工福利净负债或净资产所产生的变动。

为简化相关会计处理，上述项目的总净额计入当期损益或相关资产成本。

24. 预计负债

（1）预计负债的确认标准

如果与或有事项相关的义务同时符合以下条件，本公司将其确认为预计负债：

①该义务是本公司承担的现时义务；

②该义务的履行很可能导致经济利益流出本公司；

③该义务的金额能够可靠地计量。

（2）预计负债的计量方法

预计负债按照履行相关现时义务所需支出的最佳估计数进行初始计量，并综合考虑与或有事项有关的风险、不确定性和货币时间价值等因素。每个资产负债表日对预计负

债的账面价值进行复核。有确凿证据表明该账面价值不能反映当前最佳估计数的，按照当前最佳估计数对该账面价值进行调整。

25. 股份支付

(1) 股份支付的种类

本公司股份支付包括以现金结算的股份支付和以权益结算的股份支付。

(2) 权益工具公允价值的确定方法

①对于授予职工的股份，其公允价值按公司股份的市场价格计量，同时考虑授予股份所依据的条款和条件（不包括市场条件之外的可行权条件）进行调整。②对于授予职工的股票期权，在许多情况下难以获得其市场价格。如果不存在条款和条件相似的交易期权，公司选择适用的期权定价模型估计所授予的期权的公允价值。

(3) 确认可行权权益工具最佳估计的依据

在等待期内每个资产负债表日，公司根据最新取得的可行权职工人数变动等后续信息作出最佳估计，修正预计可行权的权益工具数量，以作出可行权权益工具的最佳估计。

(4) 股份支付计划实施的会计处理

以现金结算的股份支付

①授予后立即可行权的以现金结算的股份支付，在授予日以本公司承担负债的公允价值计入相关成本或费用，相应增加负债。并在结算前的每个资产负债表日和结算日对负债的公允价值重新计量，将其变动计入损益。

②完成等待期内的服务或达到规定业绩条件以后才可行权的以现金结算的股份支付，在等待期内的每个资产负债表日以对可行权情况的最佳估计为基础，按本公司承担负债的公允价值金额，将当期取得的服务计入成本或费用和相应的负债。

以权益结算的股份支付

①授予后立即可行权的换取职工服务的以权益结算的股份支付，在授予日以权益工具的公允价值计入相关成本或费用，相应增加资本公积。

②完成等待期内的服务或达到规定业绩条件以后才可行权换取职工服务的以权益结算的股份支付，在等待期内的每个资产负债表日，以对可行权权益工具数量的最佳估

计为基础，按权益工具授予日的公允价值，将当期取得的服务计入成本或费用和资本公积。

(5) 股份支付计划修改的会计处理

本公司对股份支付计划进行修改时，若修改增加了所授予权益工具的公允价值，按照权益工具公允价值的增加相应地确认取得服务的增加；若修改增加了所授予权益工具的数量，则将增加的权益工具的公允价值相应地确认为取得服务的增加。权益工具公允价值的增加是指修改前后的权益工具在修改日的公允价值之间的差额。若修改减少了股份支付公允价值总额或采用了其他不利于职工的方式修改股份支付计划的条款和条件，则仍继续对取得的服务进行会计处理，视同该变更从未发生，除非本公司取消了部分或全部已授予的权益工具。

(6) 股份支付计划终止的会计处理

如果在等待期内取消了所授予的权益工具或结算了所授予的权益工具（因未满足可行权条件而被取消的除外），本公司：

①将取消或结算作为加速可行权处理，立即确认原本应在剩余等待期内确认的金额；

②在取消或结算时支付给职工的所有款项均作为权益的回购处理，回购支付的金额高于该权益工具在回购日公允价值的部分，计入当期费用。

本公司如果回购其职工已可行权的权益工具，冲减企业的所有者权益；回购支付的款项高于该权益工具在回购日公允价值的部分，计入当期损益。

26. 收入确认原则和计量方法

以下收入会计政策自 2020 年 1 月 1 日起适用

(1) 一般原则

收入是本公司在日常活动中形成的、会导致股东权益增加且与股东投入资本无关的经济利益的总流入。

本公司在履行了合同中的履约义务，即在客户取得相关商品控制权时确认收入。取得相关商品控制权，是指能够主导该商品的使用并从中获得几乎全部的经济利益。

合同中包含两项或多项履约义务的，本公司在合同开始日，按照各单项履约义务所承诺商品或服务的单独售价的相对比例，将交易价格分摊至各单项履约义务，按照分摊至各单项履约义务的交易价格计量收入。

交易价格是本公司因向客户转让商品或服务而预期有权收取的对价金额，不包括代第三方收取的款项。在确定合同交易价格时，如果存在可变对价，本公司按照期望值或最可能发生金额确定可变对价的最佳估计数，并以不超过在相关不确定性消除时累计已确认收入极可能不会发生重大转回的金额计入交易价格。合同中如果存在重大融资成分，本公司将根据客户在取得商品控制权时即以现金支付的应付金额确定交易价格，该交易价格与合同对价之间的差额，在合同期间内采用实际利率法摊销，对于控制权转移与客户支付价款间隔未超过一年的，本公司不考虑其中的融资成分。

满足下列条件之一的，属于在某一时间段内履行履约义务；否则，属于在某一时点履行履约义务：

①客户在本公司履约的同时即取得并消耗本公司履约所带来的经济利益；

②客户能够控制本公司履约过程中在建的商品；

③本公司履约过程中所产出的商品具有不可替代用途，且本公司在整个合同期间内有权就累计至今已完成的履约部分收取款项。

对于在某一时间段内履行的履约义务，本公司在该段时间内按照履约进度确认收入，但是，履约进度不能合理确定的除外。本公司按照投入法（或产出法）确定提供服务的履约进度。当履约进度不能合理确定时，本公司已经发生的成本预计能够得到补偿的，按照已经发生的成本金额确认收入，直到履约进度能够合理确定为止。

对于在某一时点履行的履约义务，本公司在客户取得相关商品控制权时点确认收入。在判断客户是否已取得商品或服务控制权时，本公司会考虑下列迹象：

①本公司就该商品或服务享有现时收款权利，即客户就该商品负有现时付款义务；

②本公司已将该商品的法定所有权转移给客户，即客户已拥有了该商品的法定所有权；

③本公司已将该商品的实物转移给客户，即客户已实物占有该商品；

④本公司已将该商品所有权上的主要风险和报酬转移给客户，即客户已取得该商品所有权上的主要风险和报酬；

⑤客户已接受该商品。

质保义务

根据合同约定、法律规定等，本公司为所销售的商品、所建造的工程等提供质量保证。对于为向客户保证所销售的商品符合既定标准的保证类质量保证，本公司按照《企业会计准则第 13 号——或有事项》进行会计处理。对于为向客户保证所销售的商品符合既定标准之外提供了一项单独服务的服务类质量保证，本公司将其作为一项单项履约义务，按照提供商品和服务类质量保证的单独售价的相对比例，将部分交易价格分摊至服务类质量保证，并在客户取得服务控制权时确认收入。在评估质量保证是否在向客户保证所销售商品符合既定标准之外提供了一项单独服务时，本公司考虑该质量保证是否为法定要求、质量保证期限以及本公司承诺履行任务的性质等因素。

合同变更

本公司与客户之间的建造合同发生合同变更时：

①如果合同变更增加了可明确区分的建造服务及合同价款，且新增合同价款反映了新增建造服务单独售价的，本公司将该合同变更作为一份单独的合同进行会计处理；

②如果合同变更不属于上述第①种情形，且在合同变更日已转让的建造服务与未转让的建造服务之间可明确区分的，本公司将其视为原合同终止，同时，将原合同未履约部分与合同变更部分合并为新合同进行会计处理；

③如果合同变更不属于上述第①种情形，且在合同变更日已转让的建造服务与未转让的建造服务之间不可明确区分，本公司将该合同变更部分作为原合同的组成部分进行会计处理，由此产生的对已确认收入的影响，在合同变更日调整当期收入。

(2) 具体方法

本公司收入确认的具体方法如下：

①商品销售合同

本公司与客户之间的销售商品合同包含转让环保装备、有机肥等的履约义务，属于在某一时刻履行履约义务。

合同约定公司承担安装调试责任的：按照合同约定的时间、交货方式及交货地点，公司将合同约定的货物全部交付给买方，经安装、调试及验收合格，并取得经过买方确认的验收证明后确认收入。

合同约定公司不承担安装调试责任的：按照合同约定的时间、交货方式及交货地点，公司将合同约定的货物全部交付给买方，经买方对产品数量、型号、规格及包装状态进行检验并接受产品后确认收入。

②环保运营服务合同

于运营月结束后，按照协议约定方式确认当月污水处理计费量，计费量与合同约定的污水处理单价或根据合同条款确认的调整单价的乘积，对账确认当月污水处理业务收入。

③建造合同

本公司与客户之间的建造合同包含环保工程建设的履约义务，本公司将其作为在某一时段内履行的履约义务，按照履约进度确认收入，履约进度不能合理确定的除外。本公司按照投入法确定提供服务的履约进度。履约进度按已经完成的为履行合同实际发生的合同成本占合同预计总成本的比例确定。于资产负债表日，本公司对已完工或已完成劳务的进度进行重新估计，以使其能够反映履约情况的变化。

④BOT/PPP 项目合同

自 2021 年 1 月 1 日起适用

本公司提供基础设施建设服务或发包给其他方等，按照新收入准则确定本公司身份是主要责任人还是代理人，进行会计处理，确认合同资产。本公司将相关 BOT/PPP 项目资产的对价金额或确认的建造收入金额确认为无形资产的部分，在资产负债表“无形资产”项目中列报；对于其他在建造期间确认的合同资产根据其预计是否自资产负债表日起一年内变现，在资产负债表“合同资产”或“其他非流动资产”项目中列报。

本公司根据项目合同约定，提供项目资产建造服务又提供建成后的运营服务、维护服务的，识别合同中的单项履约义务，并将交易价格按照各项履约义务的单独售价的相对比例分摊至各项履约义务。

合同规定本公司在项目运营期间，有权向获取公共产品和服务的对象收取费用，但收费金额不确定的，该权利不构成一项无条件收取现金的权利，本公司在项目资产达到预定可使用状态时，将相关项目资产的对价金额或确认的建造收入金额确认为无形资产。

合同规定本公司在项目运营期间，有权收取可确定金额的现金（或其他金融资产）条件的，本公司在拥有收取该对价的权利（该权利仅取决于时间流逝的因素）时，将相关 BOT/PPP 项目资产的对价金额或确认的建造收入金额确认为应收款项。本公司在 BOT/PPP 项目资产达到预定可使用状态时，将相关 BOT/PPP 项目资产的对价金额或确认的建造收入金额，超过有权收取可确定金额的现金（或其他金融资产）的差额，确认为无形资产。

本公司根据 BOT/PPP 项目合同，自政府方取得其他资产，该资产构成政府方应付合同对价的一部分的，按照新收入准则的规定进行会计处理，不作为政府补助。

本公司在 BOT/PPP 项目资产达到预定可使用状态后确认与运营服务相关的收入。

为使 BOT/PPP 项目资产保持一定的服务能力或在移交给政府方之前保持一定的使用状态，本公司从事的维护或修理，构成单项履约义务的，在服务提供时确认相关收入和成本；不构成单项履约义务的，发生的支出按照附注三、24 所述的会计政策确认预计负债。

自 2020 年 1 月 1 日至 2020 年 12 月 31 日适用

建设、运营及移交合同项于建设阶段提供实际建造服务的，按照附注三、26（2）-③所述的会计政策确认基础设施建设服务的收入和成本。基础设施建设服务收入按照收取或有权收取的对价计量，并在确认收入的同时，确认合同资产或无形资产，并对合同安排中的重大融资成分进行会计处理。

合同规定基础设施建成后的一定期间内，本公司可以无条件地自合同授予方收取确定金额的货币资金或其他金融资产的，于项目建造完成时，将合同资产转入金融资产核算；

合同规定本公司在有关基础设施建成后，从事经营的一定期间内有权利向获取服务的对象收取费用，但收费金额不确定的，该权利不构成一项无条件收取现金的权利，本公司在确认收入的同时确认无形资产。并在该项目竣工验收之日起至运营期及其延展期届满或特许经营权终止之日的期间采用年限平均法摊销。

于运营阶段，当提供劳务时，确认相应的收入；发生的日常维护或修理费用，确认为当期费用。

以下收入会计政策适用于 2019 年度及以前

(1) 销售商品收入

本公司已将商品所有权上的主要风险和报酬转移给购买方；本公司既没有保留与所有权相联系的继续管理权，也没有对已售出的商品实施有效控制；收入的金额能够可靠地计量；相关的经济利益很可能流入企业；相关的已发生或将发生的成本能够可靠地计量时，确认商品销售收入实现。

(2) 让渡资产使用权收入

与交易相关的经济利益很可能流入企业，收入的金额能够可靠地计量时，分别下列情况确定让渡资产使用权收入金额：

- ① 利息收入金额，按照他人使用本企业货币资金的时间和实际利率计算确定。
- ② 使用费收入金额，按照有关合同或协议约定的收费时间和方法计算确定

(3) 建造合同收入

在建造合同的结果能够可靠估计的情况下，于资产负债表日根据完工百分比法确认合同收入和合同费用。完工百分比法根据合同完工进度确认收入与费用。合同完工进度按累计实际发生的合同成本占合同预计总成本的比例确定。

如果建造合同的结果不能可靠地估计，但预计合同成本能够收回时，合同收入根据能够收回的实际合同成本予以确认，合同成本在其发生的当期确认为合同费用；预计合同成本不可能收回时，在发生时立即确认为合同费用，不确认合同收入。

如果预计合同总成本超过合同总收入的，则将预计损失确认为当期费用。

(4) 收入确认的具体方法

①商品销售合同

合同约定公司承担安装调试责任的：按照合同约定的时间、交货方式及交货地点，公司将合同约定的货物全部交付给买方，经安装、调试及验收合格，并取得经过买方确认的验收证明后确认收入。

合同约定公司不承担安装调试责任的：按照合同约定的时间、交货方式及交货地点，公司将合同约定的货物全部交付给买方，经买方对产品数量、型号、规格及包装状态进行检验并接受产品后确认收入。

②环保运营服务合同

于运营月结束后，按照协议约定方式确认当月污水处理计费量，计费量与合同约定的污水处理单价或根据合同条款确认的调整单价的乘积，对账确认当月污水处理业务收入。

③建造合同

在建造合同的结果能够可靠估计的情况下，于资产负债表日根据完工百分比法确认合同收入和合同费用。完工百分比法根据合同完工进度确认收入与费用。合同完工进度按累计实际发生的合同成本占合同预计总成本的比例确定。

如果建造合同的结果不能可靠地估计，但预计合同成本能够收回时，合同收入根据能够收回的实际合同成本予以确认，合同成本在其发生的当期确认为合同费用；预计合同成本不可能收回时，在发生时立即确认为合同费用，不确认合同收入。

如果预计合同总成本超过合同总收入的，则将预计损失确认为当期费用。

④BOT 项目合同

A.建设期间的建造合同收入的确认

公司提供实际建造服务，所提供的建造服务符合《企业会计准则第 15 号——建造合同》和《企业会计准则解释 2 号》规定的，按照《企业会计准则第 15 号——建造合同》和《企业会计准则解释 2 号》确认建造合同的收入，详见收入确认的具体方法 ③)。公司未提供实际建造服务，将基础设施建造发包给其他方的，不确认建造服务收入。

B.运营期间的收入确认

a.金融资产核算模式收入确认

对于确认为金融资产的 BOT 项目，公司当期收到的污水处理费中包括了项目投资本金的回收、投资本金的利息回报以及污水处理运营收入，公司根据实际利率法计算项目投资本金的回收和投资本金的利息回报，并将污水处理费扣除项目投资本金和投资本金的利息回报后的金额确认为运营收入。

b.无形资产核算模式收入确认

确认为无形资产的特许经营权项目按照实际发生情况结算，于提供服务时按照合同约定的收费时间和方法确认为污水处理服务运营收入。

27. 政府补助

(1) 政府补助的确认

政府补助同时满足下列条件的，才能予以确认：

- ①本公司能够满足政府补助所附条件；
- ②本公司能够收到政府补助。

(2) 政府补助的计量

政府补助为货币性资产的，按照收到或应收的金额计量。政府补助为非货币性资产的，按照公允价值计量；公允价值不能可靠取得的，按照名义金额 1 元计量。

(3) 政府补助的会计处理

①与资产相关的政府补助

公司取得的、用于购建或以其他方式形成长期资产的政府补助划分为与资产相关的政府补助。与资产相关的政府补助确认为递延收益，在相关资产使用期限内按照合理、系统的方法分期计入损益。按照名义金额计量的政府补助，直接计入当期损益。相关资产在使用寿命结束前被出售、转让、报废或发生毁损的，将尚未分配的相关递延收益余额转入资产处置当期的损益。

②与收益相关的政府补助

除与资产相关的政府补助之外的政府补助划分为与收益相关的政府补助。与收益相关的政府补助，分情况按照以下规定进行会计处理：

用于补偿本公司以后期间的相关成本费用或损失的，确认为递延收益，并在确认相关成本费用或损失的期间，计入当期损益或冲减相关成本费用；

用于补偿本公司已发生的相关成本费用或损失的，直接计入当期损益或冲减相关成本费用。

对于同时包含与资产相关部分和与收益相关部分的政府补助，区分不同部分分别进行会计处理；难以区分的，整体归类为与收益相关的政府补助。

与本公司日常活动相关的政府补助，按照经济业务实质，计入其他收益或冲减相关成本费用。与本公司日常活动无关的政府补助，计入营业外收支。

③政策性优惠贷款贴息

财政将贴息资金拨付给贷款银行，由贷款银行以政策性优惠利率向本公司提供贷款的，以实际收到的借款金额作为借款的入账价值，按照借款本金和该政策性优惠利率计算相关借款费用。

财政将贴息资金直接拨付给本公司，本公司将对应的贴息冲减相关借款费用。

④政府补助退回

已确认的政府补助需要返还时，初始确认时冲减相关资产账面价值的，调整资产账面价值；存在相关递延收益余额的，冲减相关递延收益账面余额，超出部分计入当期损益；属于其他情况的，直接计入当期损益。

28. 递延所得税资产和递延所得税负债

本公司通常根据资产与负债在资产负债表日的账面价值与计税基础之间的暂时性差异，采用资产负债表债务法将应纳税暂时性差异或可抵扣暂时性差异对所得税的影响额确认和计量为递延所得税负债或递延所得税资产。本公司不对递延所得税资产和递延所得税负债进行折现。

(1) 递延所得税资产的确认

对于可抵扣暂时性差异、能够结转以后年度的可抵扣亏损和税款抵减，其对所得税的影响额按预计转回期间的所得税税率计算，并将该影响额确认为递延所得税资产，但是以本公司很可能取得用来抵扣可抵扣暂时性差异、可抵扣亏损和税款抵减的未来应纳税所得额为限。

同时具有下列特征的交易或事项中因资产或负债的初始确认所产生的可抵扣暂时性差异对所得税的影响额不确认为递延所得税资产：

- A. 该项交易不是企业合并；
- B. 交易发生时既不影响会计利润也不影响应纳税所得额（或可抵扣亏损）。

本公司对与子公司、联营公司及合营企业投资相关的可抵扣暂时性差异，同时满足下列两项条件的，其对所得税的影响额（才能）确认为递延所得税资产：

- A. 暂时性差异在可预见的未来很可能转回；

B.未来很可能获得用来抵扣可抵扣暂时性差异的应纳税所得额；

资产负债表日，有确凿证据表明未来期间很可能获得足够的应纳税所得额用来抵扣可抵扣暂时性差异的，确认以前期间未确认的递延所得税资产。

在资产负债表日，本公司对递延所得税资产的账面价值进行复核。如果未来期间很可能无法获得足够的应纳税所得额用以抵扣递延所得税资产的利益，减记递延所得税资产的账面价值。在很可能获得足够的应纳税所得额时，减记的金额予以转回。

(2) 递延所得税负债的确认

本公司所有应纳税暂时性差异均按预计转回期间的所得税税率计量对所得税的影响，并将该影响额确认为递延所得税负债，但下列情况的除外：

①因下列交易或事项中产生的应纳税暂时性差异对所得税的影响不确认为递延所得税负债：

A.商誉的初始确认；

B.具有以下特征的交易中产生的资产或负债的初始确认：该交易不是企业合并，并且交易发生时既不影响会计利润也不影响应纳税所得额或可抵扣亏损。

②本公司对与子公司、合营企业及联营企业投资相关的应纳税暂时性差异，其对所得税的影响额一般确认为递延所得税负债，但同时满足以下两项条件的除外：

A.本公司能够控制暂时性差异转回的时间；

B.该暂时性差异在可预见的未来很可能不会转回。

(3) 特定交易或事项所涉及的递延所得税负债或资产的确认

①与企业合并相关的递延所得税负债或资产

非同一控制下企业合并产生的应纳税暂时性差异或可抵扣暂时性差异，在确认递延所得税负债或递延所得税资产的同时，相关的递延所得税费用（或收益），通常调整企业合并中所确认的商誉。

②直接计入所有者权益的项目

与直接计入所有者权益的交易或者事项相关的当期所得税和递延所得税，计入所有者权益。暂时性差异对所得税的影响计入所有者权益的交易或事项包括：其他债权投资

公允价值变动等形成的其他综合收益、会计政策变更采用追溯调整法或对前期（重要）会计差错更正差异追溯重述法调整期初留存收益、同时包含负债成份及权益成份的混合金融工具在初始确认时计入所有者权益等。

③可弥补亏损和税款抵减

A. 本公司自身经营产生的可弥补亏损以及税款抵减

可抵扣亏损是指按照税法规定计算确定的准予用以后年度的应纳税所得额弥补的亏损。对于按照税法规定可以结转以后年度的未弥补亏损（可抵扣亏损）和税款抵减，视同可抵扣暂时性差异处理。在预计可利用可弥补亏损或税款抵减的未来期间内很可能取得足够的应纳税所得额时，以很可能取得的应纳税所得额为限，确认相应的递延所得税资产，同时减少当期利润表中的所得税费用。

B. 因企业合并而形成的可弥补的被合并企业的未弥补亏损

在企业合并中，本公司取得被购买方的可抵扣暂时性差异，在购买日不符合递延所得税资产确认条件的，不予以确认。购买日后 12 个月内，如取得新的或进一步的信息表明购买日的相关情况已经存在，预期被购买方在购买日可抵扣暂时性差异带来的经济利益能够实现的，确认相关的递延所得税资产，同时减少商誉，商誉不足冲减的，差额部分确认为当期损益；除上述情况以外，确认与企业合并相关的递延所得税资产，计入当期损益。

④合并抵销形成的暂时性差异

本公司在编制合并财务报表时，因抵销未实现内部销售损益导致合并资产负债表中资产、负债的账面价值与其在所属纳税主体的计税基础之间产生暂时性差异的，在合并资产负债表中确认递延所得税资产或递延所得税负债，同时调整合并利润表中的所得税费用，但与直接计入所有者权益的交易或事项及企业合并相关的递延所得税除外。

⑤以权益结算的股份支付

如果税法规定与股份支付相关的支出允许税前扣除，在按照会计准则规定确认成本费用的期间内，本公司根据会计期末取得信息估计可税前扣除的金额计算确定其计税基础及由此产生的暂时性差异，符合确认条件的情况下确认相关的递延所得税。其中预计未来期间可税前扣除的金额超过按照会计准则规定确认的与股份支付相关的成本费用，超过部分的所得税影响应直接计入所有者权益。

29. 租赁

自 2021 年 1 月 1 日起适用

(1) 租赁的识别

在合同开始日，本公司评估合同是否为租赁或者包含租赁，如果合同中一方让渡了在一定期间内控制一项或多项已识别资产使用的权利以换取对价，则该合同为租赁或者包含租赁。为确定合同是否让渡了在一定期间内控制已识别资产使用的权利，本公司评估合同中的客户是否有权获得在使用期间内因使用已识别资产所产生的几乎全部经济利益，并有权在该使用期间主导已识别资产的使用。

(2) 单独租赁的识别

合同中同时包含多项单独租赁的，本公司将合同予以分拆，并分别各项单独租赁进行会计处理。同时符合下列条件的，使用已识别资产的权利构成合同中的一项单独租赁：① 承租人可从单独使用该资产或将其与易于获得的其他资源一起使用中获利；② 该资产与合同中的其他资产不存在高度依赖或高度关联关系。

(3) 本公司作为承租人的会计处理方法

在租赁期开始日，本公司将租赁期不超过 12 个月，且不包含购买选择权的租赁认定为短期租赁；将单项租赁资产为全新资产时价值较低的租赁认定为低价值资产租赁。本公司转租或预期转租租赁资产的，原租赁不认定为低价值资产租赁。

对于所有短期租赁和低价值资产租赁，本公司在租赁期内各个期间按照直线法将租赁付款额计入相关资产成本或当期损益。

除上述采用简化处理的短期租赁和低价值资产租赁外，在租赁期开始日，公司对租赁确认使用权资产和租赁负债。

① 使用权资产

使用权资产，是指承租人可在租赁期内使用租赁资产的权利。

在租赁期开始日，使用权资产按照成本进行初始计量。该成本包括：

- 租赁负债的初始计量金额；
- 在租赁期开始日或之前支付的租赁付款额，存在租赁激励的，扣除已享受的租赁激励相关金额；

- 承租人发生的初始直接费用；
- 承租人为拆卸及移除租赁资产、复原租赁资产所在场地或将租赁资产恢复至租赁条款约定状态预计将发生的成本。本公司按照预计负债的确认标准和计量方法对该成本进行确认和计量，详见附注三、24。前述成本属于为生产存货而发生的将计入存货成本。

使用权资产折旧采用年限平均法分类计提。对于能合理确定租赁期届满时将会取得租赁资产所有权的，在租赁资产预计剩余使用寿命内，根据使用权资产类别和预计净残值率确定折旧率；对于无法合理确定租赁期届满时将会取得租赁资产所有权的，在租赁期与租赁资产剩余使用寿命两者孰短的期间内，根据使用权资产类别确定折旧率。

②租赁负债

租赁负债应当按照租赁期开始日尚未支付的租赁付款额的现值进行初始计量。租赁付款额包括以下五项内容：

- 固定付款额及实质固定付款额，存在租赁激励的，扣除租赁激励相关金额；
- 取决于指数或比率的可变租赁付款额；
- 购买选择权的行权价格，前提是承租人合理确定将行使该选择权；
- 行使终止租赁选择权需支付的款项，前提是租赁期反映出承租人将行使终止租赁选择权；
- 根据承租人提供的担保余值预计应支付的款项。

计算租赁付款额现值时采用租赁内含利率作为折现率，无法确定租赁内含利率的，采用公司增量借款利率作为折现率。租赁付款额与其现值之间的差额作为未确认融资费用，在租赁期各个期间内按照确认租赁付款额现值的折现率确认利息费用，并计入当期损益。未纳入租赁负债计量的可变租赁付款额于实际发生时计入当期损益。

租赁期开始日后，当实质固定付款额发生变动、担保余值预计的应付金额发生变化、用于确定租赁付款额的指数或比率发生变动、购买选择权、续租选择权或终止选择权的评估结果或实际行权情况发生变化时，本公司按照变动后的租赁付款额的现值重新计量租赁负债，并相应调整使用权资产的账面价值。

(4) 本公司作为出租人的会计处理方法

在租赁开始日，本公司将实质上转移了与租赁资产所有权有关的几乎全部风险和报酬的租赁划分为融资租赁，除此之外的均为经营租赁。

①经营租赁

本公司在租赁期内各个期间按照直线法将租赁收款额确认为租金收入，发生的初始直接费用予以资本化并按照与租金收入确认相同的基础进行分摊，分期计入当期损益。本公司取得的与经营租赁有关的未计入租赁收款额的可变租赁付款额在实际发生时计入当期损益。

②融资租赁

在租赁开始日，本公司按照租赁投资净额(未担保余值和租赁期开始日尚未收到的租赁收款额按照租赁内含利率折现的现值之和)确认应收融资租赁款，并终止确认融资租赁资产。在租赁期的各个期间，本公司按照租赁内含利率计算并确认利息收入。

本公司取得的未纳入租赁投资净额计量的可变租赁付款额在实际发生时计入当期损益。

(5) 租赁变更的会计处理

①租赁变更作为一项单独租赁

租赁发生变更且同时符合下列条件的，本公司将该租赁变更作为一项单独租赁进行会计处理：A.该租赁变更通过增加一项或多项租赁资产的使用权而扩大了租赁范围；B.增加的对价与租赁范围扩大部分的单独价格按该合同情况调整后的金额相当。

②租赁变更未作为一项单独租赁

A.本公司作为承租人

在租赁变更生效日，本公司重新确定租赁期，并采用修订后的折现率对变更后的租赁付款额进行折现，以重新计量租赁负债。在计算变更后租赁付款额的现值时，采用剩余租赁期间的租赁内含利率作为折现率；无法确定剩余租赁期间的租赁内含利率的，采用租赁变更生效日的增量借款利率作为折现率。

就上述租赁负债调整的影响，区分以下情形进行会计处理：

- 租赁变更导致租赁范围缩小或租赁期缩短的，调减使用权资产的账面价值，并将部分终止或完全终止租赁的相关利得或损失计入当期损益；
- 其他租赁变更，相应调整使用权资产的账面价值。

B. 本公司作为出租人

经营租赁发生变更的，本公司自变更生效日起将其作为一项新租赁进行会计处理，与变更前租赁有关的预收或应收租赁收款额视为新租赁的收款额。

融资租赁的变更未作为一项单独租赁进行会计处理的，本公司分别下列情形对变更后的租赁进行处理：如果租赁变更在租赁开始日生效，该租赁会被分类为经营租赁的，本公司自租赁变更生效日开始将其作为一项新租赁进行会计处理，并以租赁变更生效日前的租赁投资净额作为租赁资产的账面价值；如果租赁变更在租赁开始日生效，该租赁会被分类为融资租赁的，本公司按照关于修改或重新议定合同的规定进行会计处理。

(6) 售后租回

本公司按照附注三、26 的规定，评估确定售后租回交易中的资产转让是否属于销售。

① 本公司作为卖方（承租人）

售后租回交易中的资产转让不属于销售的，本公司继续确认被转让资产，同时确认一项与转让收入等额的金融负债，并按照附注三、10 对该金融负债进行会计处理。该资产转让属于销售的，本公司按原资产账面价值中与租回获得的使用权有关的部分，计量售后租回所形成的使用权资产，并仅就转让至出租人的权利确认相关利得或损失。

② 本公司作为买方（出租人）

售后租回交易中的资产转让不属于销售的，本公司不确认被转让资产，但确认一项与转让收入等额的金融资产，并按照附注三、10 对该金融资产进行会计处理。该资产转让属于销售的，本公司根据其他适用的企业会计准则对资产购买进行会计处理，并对资产出租进行会计处理。

以下经营租赁和融资租赁会计政策适用于 2020 年度及以前

本公司将实质上转移了与资产所有权有关的全部风险和报酬的租赁为融资租赁，除此之外的均为经营租赁。

(1) 经营租赁的会计处理方法

①本公司作为经营租赁承租人时，将经营租赁的租金支出，在租赁期内各个期间按照直线法或根据租赁资产的使用量计入当期损益。出租人提供免租期的，本公司将租金总额在不扣除免租期的整个租赁期内，按直线法或其他合理的方法进行分摊，免租期内确认租金费用及相应的负债。出租人承担了承租人某些费用的，本公司按该费用从租金费用总额中扣除后的租金费用余额在租赁期内进行分摊。

初始直接费用，计入当期损益。如协议约定或有租金的在实际发生时计入当期损益。

②本公司作为经营租赁出租人时，采用直线法将收到的租金在租赁期内确认为收益。出租人提供免租期的，出租人将租金总额在不扣除免租期的整个租赁期内，按直线法或其他合理的方法进行分配，免租期内出租人也确认租金收入。承担了承租人某些费用的，本公司按该费用自租金收入总额中扣除后的租金收入余额在租赁期内进行分配。

初始直接费用，计入当期损益。金额较大的予以资本化，在整个经营租赁期内按照与确认租金收入相同的基础分期计入当期损益。如协议约定或有租金的在实际发生时计入当期收益。

(2) 融资租赁的会计处理方法

①本公司作为融资租赁承租人时，在租赁期开始日，将租赁开始日租赁资产公允价值与最低租赁付款额现值两者中较低者作为租入资产的入账价值，将最低租赁付款额作为长期应付款的入账价值，其差额作为未确认融资费用。在租赁期内各个期间采用实际利率法进行分摊，确认为当期融资费用，计入财务费用。

发生的初始直接费用，计入租入资产价值。

在计提融资租赁资产折旧时，本公司采用与自有应折旧资产相一致的折旧政策，折旧期间以租赁合同而定。如果能够合理确定租赁期届满时本公司将会取得租赁资产所有权，以租赁期开始日租赁资产的寿命作为折旧期间；如果无法合理确定租赁期届满后本公司是否能够取得租赁资产的所有权，以租赁期与租赁资产寿命两者中较短者作为折旧期间。

②本公司作为融资租赁出租人时，于租赁期开始日将租赁开始日最低租赁应收款额与初始直接费用之和作为应收融资租赁款的入账价值，计入资产负债表的长期应收款，

同时记录未担保余值；将最低租赁应收款额、初始直接费用及未担保余值之和与其现值之和的差额作为未实现融资收益，在租赁期内各个期间采用实际利率法确认为租赁收入。

30. 重要会计判断和估计

本公司根据历史经验和其它因素，包括对未来事项的合理预期，对所采用的重要会计估计和关键假设进行持续的评价。很可能导致下一会计年度资产和负债的账面价值出现重大调整风险的重要会计估计和关键假设列示如下：

(1) 建造合同收入确认

自 2020 年 1 月 1 日起适用

根据履约进度确认工程业务的收入及费用需要由管理层做出相关判断。如果预计工程业务合同将发生损失，则此类损失应确认为当期费用。本公司管理层根据工程业务合同预算来预计可能发生的损失。由于工程业务的特性，导致合同签订日期与项目完成日期往往归属于不同会计期间。

本公司根据合同条款，并结合以往的习惯做法确定交易价格，并考虑可变对价、合同中存在的重大融资成分等因素的影响。在履约过程中，本公司持续复核合同预计总收入和合同预计总成本，当初始估计发生变化时，如合同变更、索赔及奖励，对合同预计总收入和合同预计总成本进行修订。当合同预计总成本超过合同总收入时，按照待执行亏损合同确认主营业务成本及预计负债。同时，本公司依据合同条款，对业主的付款进度进行持续监督，并定期评估业主的资信能力。如果有情况表明业主很可能在全部或部分合同价款的支付方面发生违约，本公司将就該合同资产整个存续期的预期信用损失对于财务报表的影响进行重新评估，并可能修改信用减值损失的金额。这一修改将反映在本公司重新评估并需修改信用减值损失的当期财务报表中。

以下与收入确认相关的重大会计判断和估计适用于 2020 年 1 月 1 日之前

本公司根据建筑工程个别合同的完工百分比确认收益。管理层根据总预算成本中所涉实际成本估计建筑工程完工百分比，亦估计有关合同收益。鉴于建筑合同中所进行活动性质，进行活动之日及活动完成之日通常会归入不同的会计期间。本公司会随着合同进程检讨并修订预算（若实际合同收益小于预计或实际合同成本，则计提合同预计损失准备）中的合同收益及合同成本估计。

（2）应收账款/合同资产预期信用损失的计量

本公司通过应收账款/合同资产违约风险敞口和预期信用损失率计算应收账款/合同资产预期信用损失，并基于违约概率和违约损失率确定预期信用损失率。在确定预期信用损失率时，本公司使用内部历史信用损失经验等数据，并结合当前状况和前瞻性信息对历史数据进行调整。在考虑前瞻性信息时，本公司使用的指标包括经济下滑的风险、外部市场环境、技术环境和客户情况的变化等。本公司定期监控并复核与预期信用损失计算相关的假设。

（3）商誉减值

本公司至少每年评估商誉是否发生减值。这要求对分配了商誉的资产组的使用价值进行估计。估计使用价值时，本公司需要估计未来来自资产组的现金流量，同时选择恰当的折现率计算未来现金流量的现值。

（4）递延所得税资产

在很有可能有足够的应纳税利润来抵扣亏损的限度内，应就所有未利用的税务亏损确认递延所得税资产。这需要管理层运用大量的判断来估计未来应纳税利润发生的时间和金额，结合纳税筹划策略，以决定应确认的递延所得税资产的金额。

（5）BOT/PPP 业务资产后续设备更新支出

BOT/PPP 合同约定了特许经营期中需要达到指定可提供服务水平的条件以及经营期满移交资产时的相关要求，本公司为使有关基础设施保持一定的服务能力或在移交给合同授予方之前保持一定的使用状态，本公司在对须履行责任的相关开支进行了最佳金额估计，包括估计特许经营服务期限内设备更新支出的预计未来现金开支，选择适当折现率计算其现金流量的现值等，并确认为预计负债。同时，考虑预计负债的资金成本，按照折现率计算利息支出，利息支出一并计入预计负债。每个资产负债表日，对已确认的预计负债进行复核，按照当前最佳估计数对原账面金额进行调整。对于其他零星维修或定期的大修支出则在发生当期计入损益。预计负债的确认和计量在很大程度上依赖于管理层的判断。在进行判断过程中本公司需评估该等或有事项相关的风险、不确定性及货币时间价值等因素。预计负债时已考虑本公司近期的历史经验数据，但近期的历史经验可能无法反映将来的更新支出情况。这项准备的任何增加或减少，均可能影响未来年度的损益。

31. 重要会计政策和会计估计的变更

(1) 重要会计政策变更

①2019年4月30日，财政部发布的《关于修订印发2019年度一般企业财务报表格式的通知》（财会【2019】6号），对一般企业财务报表格式进行了修订。2019年9月19日，财政部发布了《关于修订印发《合并财务报表格式（2019版）》的通知》（财会【2019】16号），对合并财务报表格式进行了修订，与财会【2019】6号文配套执行。

本公司根据财会【2019】6号、财会【2019】16号规定进行财务报表列报。

②财政部于2017年3月31日分别发布了《企业会计准则第22号—金融工具确认和计量》（财会【2017】7号）、《企业会计准则第23号—金融资产转移》（财会【2017】8号）、《企业会计准则第24号—套期会计》（财会【2017】9号），于2017年5月2日发布了《企业会计准则第37号—金融工具列报》（财会【2017】14号）（上述准则以下统称“新金融工具准则”）。要求境内上市企业自2019年1月1日起执行新金融工具准则。本公司于2019年1月1日执行上述新金融工具准则，对会计政策的相关内容进行调整，详见附注三、10。

于2019年1月1日之前的金融工具确认和计量与新金融工具准则要求不一致的，本公司按照新金融工具准则的规定，对金融工具的分类和计量（含减值）进行追溯调整，将金融工具原账面价值和在新金融工具准则施行日（即2019年1月1日）的新账面价值之间的差额计入2019年1月1日的留存收益或其他综合收益。同时，本公司未对比较财务报表数据进行调整。实施新金融工具准则对本公司报告期财务报表无影响。

③2019年5月9日，财政部发布《企业会计准则第7号—非货币性资产交换》（财会【2019】8号），根据要求，本公司对2019年1月1日至执行日之间发生的非货币性资产交换，根据该准则进行调整，对2019年1月1日之前发生的非货币性资产交换，不进行追溯调整，本公司于2019年6月10日起执行该准则。

④2019年5月16日，财政部发布《企业会计准则第12号—债务重组》（财会【2019】9号），根据要求，本公司对2019年1月1日至执行日之间发生的债务重组，根据该准则进行调整，对2019年1月1日之前发生的债务重组，不进行追溯调整，本公司于2019年6月17日起执行该准则。

⑤2017年7月5日，财政部发布了《企业会计准则第14号—收入》（财会【2017】22号）（以下简称“新收入准则”）。要求境内上市企业自2020年1月1日起执行新收入准则。本公司于2020年1月1日执行新收入准则，对会计政策的相关内容进行调整，详见附注三、26。

新收入准则要求首次执行该准则的累积影响数调整首次执行当年年初（即2020年1月1日）留存收益及财务报表其他相关项目金额，对可比期间信息不予调整。在执行新收入准则时，本公司仅对首次执行日尚未完成的合同的累计影响数进行调整。

上述会计政策的累积影响数如下：

因执行新收入准则，本公司合并财务报表相应调整2020年1月1日合同负债75,611,431.48元、预收款项-81,811,883.46元、其他流动负债6,200,451.98元；合同资产172,672,401.33元、存货-161,465,655.91元、应收账款-11,073,985.81元、一年内到期的非流动资产-132,759.61元、长期应收款-4,760,495.04元、其他非流动资产4,760,495.04元。本公司母公司财务报表相应调整2020年1月1日合同负债13,849,369.04元、预收款项-14,833,500.19元、其他流动负债984,131.15元；存货-15,502,245.79元、合同资产15,502,245.79元。

⑥2019年12月10日，财政部发布了《企业会计准则解释第13号》。本公司于2020年1月1日执行该解释，对以前年度不进行追溯。

⑦2018年12月7日，财政部发布了《企业会计准则第21号——租赁》（以下简称“新租赁准则”）。本公司于2021年1月1日执行新租赁准则，对会计政策的相关内容进行调整，详见附注三、29。

对于首次执行日前已存在的合同，本公司在首次执行日选择不重新评估其是否为租赁或者包含租赁。

本公司作为承租人

本公司选择首次执行新租赁准则的累积影响数调整首次执行当年年初（即2021年1月1日）留存收益及财务报表其他相关项目金额，对可比期间信息不予调整：

A.对于首次执行日前的融资租赁，本公司在首次执行日按照融资租入资产和应付融资租赁款的原账面价值，分别计量使用权资产和租赁负债；

B.对于首次执行日前的经营租赁，本公司在首次执行日根据剩余租赁付款额按首次执行日承租人增量借款利率折现的现值计量租赁负债，并根据每项租赁按照与租赁负债相等的金额及预付租金进行必要调整计量使用权资产；

C.在首次执行日，本公司按照附注三、21，对使用权资产进行减值测试并进行相应会计处理。

本公司首次执行日之前租赁资产属于低价值资产的经营租赁，采用简化处理，未确认使用权资产和租赁负债。除此之外，本公司对于首次执行日前的经营租赁，采用下列一项或多项简化处理：

- 将于首次执行日后 12 个月内完成的租赁，作为短期租赁处理；
- 计量租赁负债时，具有相似特征的租赁采用同一折现率；
- 使用权资产的计量不包含初始直接费用；
- 存在续租选择权或终止租赁选择权的，本公司根据首次执行日前选择权的实际行使及其他最新情况确定租赁期；
- 作为使用权资产减值测试的替代，本公司根据《企业会计准则第 13 号——或有事项》评估包含租赁的合同在首次执行日前是否为亏损合同，并根据首次执行日前计入资产负债表的亏损准备金额调整使用权资产；
- 首次执行日之前发生租赁变更的，本公司根据租赁变更的最终安排进行会计处理。

本公司作为出租人

对于首次执行日前划分为经营租赁且在首次执行日后仍存续的转租赁，本公司作为转租出租人在首次执行日基于原租赁和转租赁的剩余合同期限和条款进行重新评估并做出分类。除此之外，本公司未对作为出租人的租赁按照衔接规定进行调整，而是自首次执行日起按照新租赁准则进行会计处理。

售后租回交易

对于首次执行日前已存在的售后租回交易，本公司在首次执行日不重新评估资产转让是否符合附注三、26 作为销售进行会计处理的规定。对于首次执行日前应当作为销售和融资租赁进行会计处理的售后租回交易，本公司作为卖方（承租人）按照与其他融资

租赁相同的方法对租回进行会计处理，并继续在租赁期内摊销相关递延收益或损失。对于首次执行日前作为销售和经营租赁进行会计处理的售后租回交易，本公司作为卖方（承租人）应当按照与其他经营租赁相同的方法对租回进行会计处理，并根据首次执行日前计入资产负债表的相关递延收益或损失调整使用权资产。

上述会计政策的累积影响数如下：

因执行新租赁准则，本公司合并财务报表相应调整 2021 年 1 月 1 日使用权资产 454,787.07 元、租赁负债 432,886.39 元、预付款项-21,900.68 元。

于 2021 年 1 月 1 日，本公司及母公司将原租赁准则下披露重大经营租赁尚未支付的最低经营租赁付款调整为新租赁准则下确认的租赁负债的调节表如下：

项 目	本公司	母公司
2020 年 12 月 31 日重大经营租赁最低租赁付款额	1,430,523.16	
减：采用简化处理的最低租赁付款额	833,289.16	
其中：短期租赁	833,289.16	
剩余租赁期超过 12 个月的低价值资产租赁		
加：2020 年 12 月 31 日融资租赁最低租赁付款额		
2021 年 1 月 1 日新租赁准则下最低租赁付款额	597,234.00	
2021 年 1 月 1 日增量借款利率加权平均值	4.10%	
2021 年 1 月 1 日租赁负债	432,886.39	
列示为：		
一年内到期的非流动负债		
租赁负债	432,886.39	

⑧2021 年 1 月 26 日，财政部发布了《企业会计准则解释第 14 号》（财会[2021]1 号）（以下简称“解释 14 号”），自公布之日起施行，本公司自 2021 年 1 月 26 日起执行该解释，执行解释 14 号对本公司财务报表无影响。

⑨2021 年 12 月 30 日，财政部发布了《企业会计准则解释第 15 号》（财会[2021]35 号）（以下简称“解释 15 号”），其中“关于资金集中管理相关列报”内容自公布之日起施行，本公司自 2021 年 12 月 30 日起执行该规定，执行资金集中管理相关列报规定对本公司财务报表无影响。

⑩解释 15 号中“关于企业将固定资产达到预定可使用状态前或者研发过程中产出的产品或副产品对外销售的会计处理”（以下简称“试运行销售的会计处理规定”）和“关于

亏损合同的判断”内容自 2022 年 1 月 1 日起施行。执行这两项规定对本公司财务报表无影响。

(2) 重要会计估计变更

本报告期内，本公司无重大会计估计变更。

(3) 首次执行新收入准则调整首次执行当年年初财务报表相关项目情况

合并资产负债表

单位:元 币种:人民币

项 目	2019 年 12 月 31 日	2020 年 1 月 1 日	调整数
应收账款	295,820,417.28	284,746,431.47	-11,073,985.81
存货	272,097,181.84	110,631,525.93	-161,465,655.91
合同资产	不适用	172,672,401.33	172,672,401.33
一年内到期的非流动资产	132,759.61		-132,759.61
长期应收款	4,760,495.04		-4,760,495.04
其他非流动资产	1,272,480.00	6,032,975.04	4,760,495.04
预收款项	81,811,883.46		-81,811,883.46
合同负债	不适用	75,611,431.48	75,611,431.48
其他流动负债	13,068,869.51	19,269,321.49	6,200,451.98

各项目调整情况说明：

注 1、合同资产、应收账款、存货

于 2020 年 1 月 1 日，本公司将尚未完成的合同中不满足无条件收款权的应收账款 11,073,985.81 元重分类为合同资产。

于 2020 年 1 月 1 日，本公司根据工程项目履约进度确认的收入金额超过已办理结算价款 161,465,655.91 元由存货重分类为合同资产。

注 2、合同负债、预收款项、其他流动负债

于 2020 年 1 月 1 日，本公司将与商品销售和提供劳务相关的预收款项 56,299,941.21 元重分类至合同负债，并将相关的增值税销项税额重分类至其他流动负债。

于 2020 年 1 月 1 日，本公司根据工程项目履约进度确认的已办理结算价款超过收入金额 25,511,942.25 元由预收款项重分类至合同负债。

注 3、长期应收款、其他非流动资产

于 2020 年 1 月 1 日，本公司将应收 BOT 项目款 4,760,495.04 元由长期应收款列报为其他非流动资产，一年内到期的应收 BOT 项目款 132,759.61 元由一年内到期的非流动资产列报为合同资产。

母公司资产负债表

单位:元 币种:人民币

项 目	2019 年 12 月 31 日	2020 年 1 月 1 日	调整数
存货	15,502,245.79		-15,502,245.79
合同资产	不适用	15,502,245.79	15,502,245.79
预收款项	14,833,500.19		-14,833,500.19
合同负债	不适用	13,849,369.04	13,849,369.04
其他流动负债		984,131.15	984,131.15

各项目调整情况说明：

注 1、合同资产、存货

于 2020 年 1 月 1 日，本公司根据工程项目履约进度确认的收入金额超过已办理结算价款 15,502,245.79 元由存货重分类为合同资产。

注 2、合同负债、预收款项、其他流动负债

于 2020 年 1 月 1 日，本公司将与商品销售和提供劳务相关的预收款项 8,554,370.73 元重分类至合同负债，并将相关的增值税销项税额重分类至其他流动负债。

于 2020 年 1 月 1 日，本公司根据工程项目履约进度确认的已办理结算价款超过收入金额 6,279,129.46 元由预收款项重分类至合同负债。

(4)首次执行新租赁准则和解释 14 号调整首次执行当年年初财务报表相关项目情况

合并资产负债表

单位:元 币种:人民币

项 目	2020 年 12 月 31 日	2021 年 1 月 1 日	调整数
使用权资产	不适用	454,787.07	454,787.07
预付款项	15,262,957.67	15,241,056.99	-21,900.68
租赁负债	不适用	432,886.39	432,886.39

各项目调整情况说明：

于 2021 年 1 月 1 日，对于首次执行日前的经营租赁，本公司采用首次执行日前增量借款利率折现后的现值计量租赁负债，确认租赁负债 454,787.07 元，同时冲减预付租金 21,900.68 元。本公司按照与租赁负债相等的金额计量使用权资产，金额为 454,787.07 元。

母公司资产负债表无变动。

四、税项

1. 主要税种及税率

税 种	计税依据	税率
增值税	应税销售额	注
企业所得税	应纳税所得额	15.00%、25.00%
城市维护建设税	应纳流转税额	5.00%、7.00%
教育费附加	应纳流转税额	3.00%
地方教育附加	应纳流转税额	1.50%、2.00%

注：根据《财政部、国家税务总局关于调整增值税税率的通知》（财税[2018]32 号）规定，自 2018 年 5 月 1 日起，适用税率调整为 10%（工程业务）、16%（装备业务）；根据《财政部、国家税务总局、海关总署关于深化增值税改革有关政策的公告》（财政部、国家税务总局、海关总署公告[2019]39 号）规定，自 2019 年 4 月 1 日起，适用税率调整为 9%（工程业务）、13%（装备业务）。

本公司环保运营业务增值税率为 6%，生产销售有机肥产品免征增值税（见四、2 税收优惠），水溶肥增值税税率为 9%。

本公司子公司存在不同企业所得税税率的情况：

纳税主体名称	所得税税率
筠诚和瑞环境科技集团股份有限公司	25.00%
广东益康生环保科技有限公司	15.00%
广东益康生环保设备有限公司	15.00%
广东益康生环保服务有限公司	15.00%
广东润田肥业有限公司	15.00%
广东筠诺环保设备有限公司	25.00%
咸宁润田肥业有限公司	25.00%
赣州信瑞生态科技有限公司	25.00%

纳税主体名称	所得税税率
云浮兴瑞水资源管理有限公司	25.00%
深圳市金元环保工程有限公司	25.00%
北京盈和瑞环境科技有限公司	15.00%
唐山盈和瑞环保设备有限公司	25.00%
北京盈创和美新能源科技发展有限公司	25.00%
乐陵嘉盈华环境科技有限公司	25.00%
河北盈和瑞环境科技有限公司	25.00%

注：部分子公司在报告期末已不在合并范围内，详见附注六“合并范围的变更”。

2. 税收优惠

(1) 企业所得税

本公司之子公司广东益康生环保科技有限公司于 2018 年 11 月 28 日通过高新技术企业认定，取得编号为 GR201844004166 的高新技术企业证书，有效期三年，根据企业所得税法规定，该公司 2018-2020 年度企业所得税率适用 15%；于 2021 年 12 月 31 日通过高新技术企业复审，取得编号为 GR202144011313 的高新技术企业证书，有效期三年，根据企业所得税法规定，该公司 2021-2023 年度企业所得税率适用 15%。

本公司之子公司广东益康生环保设备有限公司于 2018 年 11 月 28 日通过高新技术企业认定，取得编号为 GR201844010179 的高新技术企业证书，有效期三年，根据企业所得税法规定，该公司 2018-2020 年度企业所得税率适用 15%；于 2021 年 12 月 31 日通过高新技术企业复审，取得编号为 GR202144012022 的高新技术企业证书，有效期三年，根据企业所得税法规定，该公司 2021-2023 年度企业所得税率适用 15%。

本公司之子公司广东益康生环保服务有限公司于 2018 年 11 月 28 日通过高新技术企业认定，取得编号为 GR201844005754 的高新技术企业证书，有效期三年，根据企业所得税法规定，该公司 2018-2020 年度企业所得税率适用 15%；于 2021 年 12 月 20 日通过高新技术企业认定，取得编号为 GR202144005747 的高新技术企业证书，有效期三年，根据企业所得税法规定，该公司 2021-2023 年度企业所得税率适用 15%。

本公司之子公司广东润田肥业有限公司于 2017 年 11 月 9 日通过高新技术企业认定，取得编号为 GR201744001183 的高新技术企业证书，有效期三年，根据企业所得税法规定，该公司 2017-2019 年度企业所得税率适用 15%；于 2020 年 12 月 9 日通过高新

技术企业复审，取得编号为 GR202044009804 的高新技术企业证书，有效期三年，根据企业所得税法规定，该公司 2020-2022 年度企业所得税率适用 15%。

本公司之子公司北京盈和瑞环境科技有限公司于 2020 年 12 月 2 日通过高新技术企业复审，取得编号为 GR202011009975 的高新技术企业证书，有效期三年，根据企业所得税法规定，该公司 2020-2022 年度企业所得税率适用 15%。

(2) 增值税

根据财政部、国家税务总局《关于有机肥产品免征增值税的通知》（财税〔2008〕56 号），自 2008 年 6 月 1 日起，纳税人生产销售和批发、零售有机肥产品免征增值税。据此，公司生产销售有机肥产品免征增值税。

五、合并财务报表项目注释

1. 货币资金

项 目	2022 年 6 月 30 日	2021 年 12 月 31 日	2020 年 12 月 31 日	2019 年 12 月 31 日
库存现金	11,755.45	180,122.39	85,167.79	98,977.44
银行存款	168,218,644.30	238,990,227.62	199,438,118.77	177,687,152.57
其他货币资金	9,597,760.58	9,665,248.15	5,308,998.76	11,598,157.85
合计	177,828,160.33	248,835,598.16	204,832,285.32	189,384,287.86
其中：存放在境外的款项总额				

注：其他货币资金主要由履约保函保证金、贷款保证金、微信商城余额和诉讼冻结资金构成，其中 2022 年 6 月 30 日，因与常州华创航空科技有限公司的诉讼冻结资金 8,600,000.00 元，履约保证金及结息 742,865.72 元，电费保证金 135,162.00 元，微信商城余额 119,732.86 元。除此之外，期末货币资金中无其他因抵押、质押或冻结等对使用有限制、有潜在回收风险的款项。

2. 交易性金融资产

项 目	2022 年 6 月 30 日	2021 年 12 月 31 日	2020 年 12 月 31 日	2019 年 12 月 31 日
以公允价值计量且其变动计入当期损益的金融资产	1,000.00			50,000.00
其中：理财产品	1,000.00			50,000.00
合计	1,000.00			50,000.00

3. 应收票据

(1) 分类列示

种 类	2022年6月30日			2021年12月31日		
	账面余额	坏账准备	账面价值	账面余额	坏账准备	账面价值
银行承兑汇票	6,020,808.46		6,020,808.46	7,061,132.60		7,061,132.60
商业承兑汇票				3,250,000.00	162,500.00	3,087,500.00
合计	6,020,808.46		6,020,808.46	10,311,132.60	162,500.00	10,148,632.60

(续上表)

种 类	2020年12月31日			2019年12月31日		
	账面余额	坏账准备	账面价值	账面余额	坏账准备	账面价值
银行承兑汇票	7,629,974.00		7,629,974.00	5,520,300.00		5,520,300.00
商业承兑汇票	3,635,000.00	567,400.00	3,067,600.00	300,000.00	30,000.00	270,000.00
合计	11,264,974.00	567,400.00	10,697,574.00	5,820,300.00	30,000.00	5,790,300.00

(2) 报告期各期末本公司无质押的应收票据。

(3) 报告期各期末本公司已背书或贴现但尚未到期的应收票据

种 类	2022年6月30日		2021年12月31日	
	期末终止确认 金额	期末未终止确认 金额	期末终止确认 金额	期末未终止确认 金额
银行承兑汇票		5,356,808.46		6,761,132.60
商业承兑汇票				250,000.00
合计		5,356,808.46		7,011,132.60

(续上表)

种 类	2020年12月31日		2019年12月31日	
	期末终止确认 金额	期末未终止确认 金额	期末终止确认 金额	期末未终止确认 金额
银行承兑汇票		5,329,974.00		2,607,800.00
商业承兑汇票		1,622,500.00		
合计		6,952,474.00		2,607,800.00

(4) 报告期各期末本公司无因出票人未履约而将其转应收账款的票据。

(5) 按坏账计提方法分类披露

类别	2022年6月30日				
	账面余额		坏账准备		账面价值
	金额	比例(%)	金额	计提比例(%)	
按单项计提坏账准备					
按组合计提坏账准备	6,020,808.46	100.00			6,020,808.46
1.银行承兑汇票	6,020,808.46	100.00			6,020,808.46
2.商业承兑汇票					
合计	6,020,808.46	100.00			6,020,808.46

(续上表)

类别	2021年12月31日				
	账面余额		坏账准备		账面价值
	金额	比例(%)	金额	计提比例(%)	
按单项计提坏账准备					
按组合计提坏账准备	10,311,132.60	100.00	162,500.00	1.58	10,148,632.60
1.银行承兑汇票	7,061,132.60	68.48			7,061,132.60
2.商业承兑汇票	3,250,000.00	31.52	162,500.00	5.00	3,087,500.00
合计	10,311,132.60	100.00	162,500.00	1.58	10,148,632.60

(续上表)

类别	2020年12月31日				
	账面余额		坏账准备		账面价值
	金额	比例(%)	金额	计提比例(%)	
按单项计提坏账准备					
按组合计提坏账准备	11,264,974.00	100.00	567,400.00	5.04	10,697,574.00
1.银行承兑汇票	7,629,974.00	67.73			7,629,974.00
2.商业承兑汇票	3,635,000.00	32.27	567,400.00	15.61	3,067,600.00
合计	11,264,974.00	100.00	567,400.00	5.04	10,697,574.00

(续上表)

类别	2019年12月31日				
	账面余额		坏账准备		账面价值
	金额	比例(%)	金额	计提比例(%)	
按单项计提坏账准备					
按组合计提坏账准备	5,820,300.00	100.00	30,000.00	0.52	5,790,300.00
1.银行承兑汇票	5,520,300.00	94.85			5,520,300.00

类别	2019年12月31日				账面价值
	账面余额		坏账准备		
	金额	比例(%)	金额	计提比例(%)	
2.商业承兑汇票	300,000.00	5.15	30,000.00	10.00	270,000.00
合计	5,820,300.00	100.00	30,000.00	0.52	5,790,300.00

坏账准备计提的具体说明：

①2022年6月30日、2021年12月31日、2020年12月31日和2019年12月31日，按商业承兑汇票组合计提坏账准备

名称	2021年12月31日		
	账面余额	坏账准备	计提比例(%)
1年以内	3,250,000.00	162,500.00	5.00
合计	3,250,000.00	162,500.00	5.00

(续上表)

名称	2020年12月31日		
	账面余额	坏账准备	计提比例(%)
1年以内	1,862,000.00	93,100.00	5.00
1至2年	288,000.00	28,800.00	10.00
2至3年	1,485,000.00	445,500.00	30.00
合计	3,635,000.00	567,400.00	15.61

(续上表)

名称	2019年12月31日		
	账面余额	坏账准备	计提比例(%)
1年以内			
1至2年	300,000.00	30,000.00	10.00
合计	300,000.00	30,000.00	10.00

注：商业承兑汇票账龄延续应收账款账龄计算。

②2022年6月30日、2021年12月31日、2020年12月31日和2019年12月31日，按银行承兑汇票组合计提坏账准备：本公司按照整个存续期预期信用损失计量银行承兑汇票坏账准备。本公司认为所持有的银行承兑汇票不存在重大的信用风险，不会因银行或其他出票人违约而产生重大损失。

按组合计提坏账准备的确认标准及说明见附注三、10。

(6) 报告期各年度坏账准备的变动情况

①2022年1-6月的变动情况

类别	2021年 12月31日	本期变动金额			2022年 6月30日
		计提	收回或转回	转销或核销	
按单项计提坏账准备					
按组合计提坏账准备	162,500.00		162,500.00		
1.银行承兑汇票					
2.商业承兑汇票	162,500.00		162,500.00		
合计	162,500.00		162,500.00		

②2021年度的变动情况

类别	2020年 12月31日	本期变动金额			2021年 12月31日
		计提	收回或转回	转销或核销	
按单项计提坏账准备					
按组合计提坏账准备	567,400.00		404,900.00		162,500.00
1.银行承兑汇票					
2.商业承兑汇票	567,400.00		404,900.00		162,500.00
合计	567,400.00		404,900.00		162,500.00

③2020年度的变动情况

类别	2019年 12月31日	本期变动金额			2020年 12月31日
		计提	收回或转回	转销或核销	
按单项计提坏账准备					
按组合计提坏账准备	30,000.00	537,400.00			567,400.00
1.银行承兑汇票					
2.商业承兑汇票	30,000.00	537,400.00			567,400.00
合计	30,000.00	537,400.00			567,400.00

④2019年度的变动情况

类别	2018年 12月31日	本期变动金额				2019年 12月31日
		计提	收回或转回	转销或核销	其他变动	
按单项计提坏账准备						
按组合计提坏账准备					30,000.00	30,000.00
1.银行承兑汇票						
2.商业承兑汇票					30,000.00	30,000.00
合计					30,000.00	30,000.00

注：其他变动系因企业合并增加的应收票据坏账准备。

(7) 报告期内无实际核销的应收票据。

4. 应收账款

(1) 按账龄披露

账龄	2022年6月30日	2021年12月31日	2020年12月31日	2019年12月31日
1年以内	246,711,106.28	279,276,009.48	288,394,353.30	231,990,858.92
1至2年	138,722,162.08	101,377,058.69	81,633,419.47	64,928,790.31
2至3年	40,072,319.83	29,739,921.31	24,688,731.61	16,386,453.87
3至4年	7,462,001.49	10,027,576.85	10,224,845.87	9,845,410.92
4至5年	7,905,067.77	5,192,730.66	6,845,443.66	2,999,834.28
5年以上	7,974,739.48	8,398,552.48	3,279,142.79	1,399,941.79
小计	448,847,396.93	434,011,849.47	415,065,936.70	327,551,290.09
减：坏账准备	57,554,461.93	51,892,408.20	43,857,599.78	31,730,872.81
合计	391,292,935.00	382,119,441.27	371,208,336.92	295,820,417.28

(2) 按坏账计提方法分类披露

① 2022年6月30日

类别	2022年6月30日				
	账面余额		坏账准备		账面价值
	金额	比例(%)	金额	计提比例(%)	
按单项计提坏账准备	1,996,000.00	0.44	1,996,000.00	100.00	
按组合计提坏账准备	446,851,396.93	99.56	55,558,461.93	12.43	391,292,935.00
1.账龄组合	422,672,620.22	94.17	50,863,032.82	12.03	371,809,587.40
2.已到期质保金	24,178,776.71	5.39	4,695,429.11	19.42	19,483,347.60
合计	448,847,396.93	100.00	57,554,461.93	12.82	391,292,935.00

② 2021年12月31日

类别	2021年12月31日				
	账面余额		坏账准备		账面价值
	金额	比例(%)	金额	计提比例(%)	
按单项计提坏账准备	1,996,000.00	0.46	1,996,000.00	100.00	
按组合计提坏账准备	432,015,849.47	99.54	49,896,408.20	11.55	382,119,441.27
1.账龄组合	409,969,489.79	94.46	45,144,224.93	11.01	364,825,264.86

类别	2021年12月31日				
	账面余额		坏账准备		账面价值
	金额	比例(%)	金额	计提比例(%)	
2.已到期质保金	22,046,359.68	5.08	4,752,183.27	21.56	17,294,176.41
合计	434,011,849.47	100.00	51,892,408.20	11.96	382,119,441.27

③ 2020年12月31日

类别	2020年12月31日				
	账面余额		坏账准备		账面价值
	金额	比例(%)	金额	计提比例(%)	
按单项计提坏账准备					
按组合计提坏账准备	415,065,936.70	100.00	43,857,599.78	10.57	371,208,336.92
1.账龄组合	403,348,599.88	97.18	40,705,160.70	10.09	362,643,439.18
2.已到期质保金	11,717,336.82	2.82	3,152,439.08	26.90	8,564,897.74
合计	415,065,936.70	100.00	43,857,599.78	10.57	371,208,336.92

④ 2019年12月31日

类别	2019年12月31日				
	账面余额		坏账准备		账面价值
	金额	比例(%)	金额	计提比例(%)	
按单项计提坏账准备					
按组合计提坏账准备	327,551,290.09	100.00	31,730,872.81	9.69	295,820,417.28
1.账龄组合	327,551,290.09	100.00	31,730,872.81	9.69	295,820,417.28
2.已到期质保金	—	—	—	—	—
合计	327,551,290.09	100.00	31,730,872.81	9.69	295,820,417.28

报告期各年度坏账准备计提的具体说明：

①2022年6月30日、2021年12月31日、2020年12月31日和2019年12月31日，按单项计提坏账准备的说明

名称	2022年6月30日			
	账面余额	坏账准备	计提比例(%)	计提理由
河北沃茂牧业有限公司	1,792,000.00	1,792,000.00	100.00	根据法院判决，对可能无法收回部分全额计提坏账准备
桂林市润森种养有限责任公司	204,000.00	204,000.00	100.00	根据法院判决，对可能无法收回部分全额计提坏账准备
合计	1,996,000.00	1,996,000.00	100.00	

(续上表)

名 称	2021年12月31日			
	账面余额	坏账准备	计提比例 (%)	计提理由
河北沃茂牧业有限公司	1,792,000.00	1,792,000.00	100.00	根据法院判决, 对可能无法收回部分全额计提坏账准备
桂林市润森种养有限责任公司	204,000.00	204,000.00	100.00	根据法院判决, 对可能无法收回部分全额计提坏账准备
合计	1,996,000.00	1,996,000.00	100.00	

②2022年6月30日、2021年12月31日、2020年12月31日和2019年12月31日, 按账龄组合计提坏账准备的应收账款

账 龄	2022年6月30日		
	账面余额	坏账准备	计提比例 (%)
1年以内	246,711,106.28	12,335,555.31	5.00
1-2年	120,990,504.71	12,099,050.48	10.00
2-3年	34,954,744.71	10,486,423.42	30.00
3-4年	5,250,365.40	2,625,182.70	50.00
4-5年	7,245,391.06	5,796,312.85	80.00
5年以上	7,520,508.06	7,520,508.06	100.00
合计	422,672,620.22	50,863,032.82	12.03

(续上表)

账 龄	2021年12月31日		
	账面余额	坏账准备	计提比例 (%)
1年以内	278,616,009.48	13,930,800.48	5.00
1-2年	87,026,606.74	8,702,660.69	10.00
2-3年	24,573,353.75	7,372,006.13	30.00
3-4年	7,447,892.81	3,723,946.41	50.00
4-5年	4,454,078.95	3,563,263.16	80.00
5年以上	7,851,548.06	7,851,548.06	100.00
合计	409,969,489.79	45,144,224.93	11.01

(续上表)

账 龄	2020 年 12 月 31 日		
	账面余额	坏账准备	计提比例 (%)
1 年以内	288,394,353.30	14,419,717.66	5.00
1-2 年	76,396,417.75	7,639,641.78	10.00
2-3 年	20,213,193.64	6,063,958.10	30.00
3-4 年	9,057,353.16	4,528,676.58	50.00
4-5 年	6,170,577.24	4,936,461.79	80.00
5 年以上	3,116,704.79	3,116,704.79	100.00
合计	403,348,599.88	40,705,160.70	10.09

(续上表)

账 龄	2019 年 12 月 31 日		
	账面余额	坏账准备	计提比例 (%)
1 年以内	231,990,858.92	11,599,542.95	5.00
1-2 年	64,928,790.31	6,492,879.03	10.00
2-3 年	16,386,453.87	4,915,936.16	30.00
3-4 年	9,845,410.92	4,922,705.46	50.00
4-5 年	2,999,834.28	2,399,867.42	80.00
5 年以上	1,399,941.79	1,399,941.79	100.00
合计	327,551,290.09	31,730,872.81	9.69

③2022 年 6 月 30 日、2021 年 12 月 31 日和 2020 年 12 月 31 日，按已到期质保金计提坏账准备的应收账款

账 龄	2022 年 6 月 30 日		
	账面余额	坏账准备	计提比例 (%)
1 年以内			
1-2 年	17,731,657.37	1,773,165.73	10.00
2-3 年	3,325,575.12	997,672.54	30.00
3-4 年	2,211,636.09	1,105,818.05	50.00
4-5 年	455,676.71	364,541.37	80.00
5 年以上	454,231.42	454,231.42	100.00
合计	24,178,776.71	4,695,429.11	19.42

(续上表)

账 龄	2021 年 12 月 31 日		
	账面余额	坏账准备	计提比例 (%)
1 年以内	660,000.00	33,000.00	5.00
1-2 年	14,350,451.95	1,435,045.19	10.00
2-3 年	3,374,567.56	1,012,370.27	30.00
3-4 年	2,555,684.04	1,277,842.02	50.00
4-5 年	558,651.71	446,921.37	80.00
5 年以上	547,004.42	547,004.42	100.00
合计	22,046,359.68	4,752,183.27	21.56

(续上表)

账 龄	2020 年 12 月 31 日		
	账面余额	坏账准备	计提比例 (%)
1 年以内			
1-2 年	5,237,001.72	523,700.19	10.00
2-3 年	4,475,537.97	1,342,661.39	30.00
3-4 年	1,167,492.71	583,746.36	50.00
4-5 年	674,866.42	539,893.14	80.00
5 年以上	162,438.00	162,438.00	100.00
合计	11,717,336.82	3,152,439.08	26.90

注：已到期质保金账龄延续合同资产-未到期质保金账龄计算。

按组合计提坏账准备的确认标准及说明见附注三、10。

(3) 坏账准备的变动情况

①2022 年 1-6 月的变动情况

类 别	2021 年 12 月 31 日	本期变动金额				2022 年 6 月 30 日
		计提	收回或 转回	转销或 核销	其他变动	
按单项计提坏账准备	1,996,000.00					1,996,000.00
按组合计提坏账准备	49,896,408.20	6,264,073.49	56,754.16	545,265.60		55,558,461.93
1.账龄组合	45,144,224.93	6,264,073.49		545,265.60		50,863,032.82
2.已到期质保金组合	4,752,183.27		56,754.16			4,695,429.11
合计	51,892,408.20	6,264,073.49	56,754.16	545,265.60		57,554,461.93

②2021 年度的变动情况

类别	2020 年 12 月 31 日	本期变动金额				2021 年 12 月 31 日
		计提	收回或 转回	转销或 核销	其他 变动	
按单项计提坏账准备		1,996,000.00				1,996,000.00
按组合计提坏账准备	43,857,599.78	6,422,036.01		383,227.59		49,896,408.20
1.账龄组合	40,705,160.70	4,822,291.82		383,227.59		45,144,224.93
2.已到期质保金组合	3,152,439.08	1,599,744.19				4,752,183.27
合计	43,857,599.78	8,418,036.01		383,227.59		51,892,408.20

③2020 年度的变动情况

类别	2019 年 12 月 31 日	会计政策 变更	2020 年 1 月 1 日	本期变动金额				2020 年 12 月 31 日
				计提	收回或 转回	转销或 核销	其他 变动	
按单项计提 坏账准备								
按组合计提 坏账准备	31,730,872.81	-604,717.67	31,126,155.14	12,359,844.64	-446,000.00		-74,400.00	43,857,599.78
1.账龄组合	31,730,872.81	-2,491,892.58	29,238,980.23	11,094,580.47	-446,000.00		-74,400.00	40,705,160.70
2.已到期质 保金组合		1,887,174.91	1,887,174.91	1,265,264.17				3,152,439.08
合计	31,730,872.81	-604,717.67	31,126,155.14	12,359,844.64	-446,000.00		-74,400.00	43,857,599.78

注 1：收回或转回负数为北京盈和瑞收到以前年度核销的应收账款。

注 2：其他变动为出售河北盈和瑞减少的应收账款坏账准备。

④2019 年度的变动情况

类别	2018 年 12 月 31 日	本期变动金额				2019 年 12 月 31 日
		计提	收回或转回	转销或核销	其他变动	
按单项计提坏账准备	630,000.00			630,000.00		
按组合计提坏账准备	6,636,121.22	2,931,042.89		119,800.00	22,283,508.70	31,730,872.81
1.账龄组合	6,636,121.22	2,931,042.89		119,800.00	22,283,508.70	31,730,872.81
2.已到期质保金组合	—	—	—	—	—	—
合计	7,266,121.22	2,931,042.89		749,800.00	22,283,508.70	31,730,872.81

注：其他变动为企业合并增加的应收账款坏账准备。

(4) 报告期实际核销的应收账款情况

核销年度	项目	核销金额
2019 年度	实际核销的应收账款	749,800.00
2021 年度	实际核销的应收账款	383,227.59
2022 年 1-6 月	实际核销的应收账款	545,265.60

(5) 报告期按欠款方归集的余额前五名的应收账款情况

单位名称	2022 年 6 月 30 日 余额	占应收账款余额 的比例 (%)	坏账准备余额
深圳市德润生物质投资有限公司	46,713,587.30	10.41	4,613,260.55
温氏食品集团股份有限公司	37,998,918.65	8.47	2,831,329.08
福建傲农生物科技集团股份有限公司	22,577,827.78	5.03	2,304,562.69
中粮肉食投资有限公司	21,485,907.50	4.79	1,585,689.91
永城粮盈农业废弃物处理有限公司	19,316,000.00	4.30	3,959,600.00
合计	148,092,241.23	33.00	15,294,442.23

单位名称	2021 年 12 月 31 日 余额	占应收账款余额 的比例 (%)	坏账准备余额
温氏食品集团股份有限公司	56,575,857.23	13.04	4,089,344.73
深圳市德润生物质投资有限公司	46,713,587.30	10.76	3,907,591.52
福建傲农生物科技集团股份有限公司	23,003,383.47	5.30	1,636,455.17
新希望集团有限公司	19,934,354.63	4.59	1,476,997.61
永城粮盈农业废弃物处理有限公司	17,022,000.00	3.92	3,386,100.00
合计	163,249,182.63	37.61	14,496,489.03

单位名称	2020 年 12 月 31 日 余额	占应收账款余额 的比例 (%)	坏账准备余额
温氏食品集团股份有限公司	97,237,575.57	23.43	6,038,172.24
深圳市德润生物质投资有限公司	54,786,498.40	13.20	3,042,514.88
永城粮盈农业废弃物处理有限公司	14,685,500.00	3.54	1,468,550.00
科右前旗东蒙大地农业科技有限公司	14,684,225.00	3.54	1,468,422.50
福建傲农生物科技集团股份有限公司	12,196,720.00	2.94	681,586.00
合计	193,590,518.97	46.65	12,699,245.62

单位名称	2019年12月31日 余额	占应收账款余额 的比例(%)	坏账准备余额
温氏食品集团股份有限公司	75,016,083.19	22.90	5,289,747.60
深圳市德润生物质投资有限公司	24,613,187.43	7.51	1,230,659.37
科右前旗东蒙大地农业科技有限公司	17,384,225.00	5.31	869,211.25
重庆力华环保工程有限公司	16,330,000.00	4.99	1,410,521.75
永城粮盈农业废弃物处理有限公司	14,685,500.00	4.48	734,275.00
合计	148,028,995.62	45.19	9,534,414.97

(6) 报告期无因金融资产转移而终止确认的应收账款。

(7) 报告期无转移应收账款且继续涉入形成的资产、负债。

5. 应收款项融资

(1) 分类列示

项目	2022年6月30日 公允价值	2021年12月31日 公允价值	2020年12月31日 公允价值	2019年12月31日 公允价值
应收票据	2,473,207.28	2,200,000.00	1,033,415.36	1,540,626.60
合计	2,473,207.28	2,200,000.00	1,033,415.36	1,540,626.60

(2) 报告期各期末本公司无质押的应收款项融资。

(3) 报告期各期末本公司已背书或贴现但尚未到期的应收款项融资

种类	2022年6月30日		2021年12月31日	
	期末终止确认 金额	期末未终止确认 金额	期末终止确认 金额	期末未终止确认 金额
银行承兑汇票	4,212,000.00		6,673,471.60	
合计	4,212,000.00		6,673,471.60	

(续上表)

种类	2020年12月31日		2019年12月31日	
	期末终止确认 金额	期末未终止确认 金额	期末终止确认 金额	期末未终止确认 金额
银行承兑汇票	6,612,890.00		2,082,000.00	
合计	6,612,890.00		2,082,000.00	

6. 预付款项

(1) 预付款项按账龄列示

账 龄	2022 年 6 月 30 日		2021 年 12 月 31 日	
	金额	比例(%)	金额	比例(%)
1 年以内	11,156,297.06	91.75	13,604,674.89	94.22
1 至 2 年	457,024.78	3.76	635,341.08	4.40
2 至 3 年	453,851.20	3.73	147,767.95	1.02
3 年以上	92,584.49	0.76	51,797.53	0.36
合 计	12,159,757.53	100.00	14,439,581.45	100.00

(续上表)

账 龄	2020 年 12 月 31 日		2019 年 12 月 31 日	
	金额	比例(%)	金额	比例(%)
1 年以内	12,732,068.58	83.42	22,375,438.56	96.99
1 至 2 年	2,253,915.65	14.77	682,362.63	2.96
2 至 3 年	264,493.44	1.73	12,480.00	0.05
3 年以上	12,480.00	0.08		
合 计	15,262,957.67	100.00	23,070,281.19	100.00

期末无账龄超过 1 年且金额重要的预付款项。

(2) 报告期按预付对象归集的余额前五名的预付款项情况

单位名称	2022 年 6 月 30 日余额	占预付款项余额合计数的比例 (%)
山东首钢钢铁贸易有限公司	2,678,295.10	22.03
江苏上上电缆集团有限公司	892,672.89	7.34
利星行能源(昆山)有限公司	688,500.00	5.66
恩德斯豪斯(中国)自动化有限公司	446,988.00	3.68
青岛国林环保科技股份有限公司	360,000.00	2.96
合计	5,066,455.99	41.67

单位名称	2021 年 12 月 31 日余额	占预付款项余额合计数的比例 (%)
山东首钢钢铁贸易有限公司	3,662,109.27	25.36

单位名称	2021年12月31日余额	占预付款项余额合计数的比例(%)
山东益通安装有限公司	1,840,522.79	12.75
山佳经典(北京)科技有限公司	1,522,695.84	10.55
惠州市炼盛机械设备有限公司	604,136.84	4.18
成都中科能源环保有限公司	578,600.00	4.01
合计	8,208,064.74	56.85

单位名称	2020年12月31日余额	占预付款项余额合计数的比例(%)
山东首钢钢铁贸易有限公司	4,871,585.40	31.92
鞍钢股份有限公司	1,775,628.33	11.63
唐山顶峰机械设备有限公司	665,000.00	4.36
马鞍山徽枫市政工程有限公司	655,176.24	4.29
张家港海德思产业用纺织品有限公司	582,120.00	3.81
合计	8,549,509.97	56.01

单位名称	2019年12月31日余额	占预付款项余额合计数的比例(%)
天津坤航科技有限公司	4,225,559.85	18.32
山东首钢钢铁贸易有限公司	1,851,375.79	8.02
佳木斯华锐风电技术服务有限公司	1,486,400.00	6.44
威迓徕德电力设备(上海)有限公司	1,215,000.00	5.27
惠州市炼盛机械设备有限公司	1,208,583.17	5.24
合计	9,986,918.81	43.29

7. 其他应收款

(1) 分类列示

项目	2022年6月30日	2021年12月31日	2020年12月31日	2019年12月31日
应收利息				4,721,528.67
应收股利				
其他应收款	22,763,241.53	24,437,343.56	19,420,636.83	38,231,622.23
合计	22,763,241.53	24,437,343.56	19,420,636.83	42,953,150.90

(2) 应收利息

项 目	2022年6月30日	2021年12月31日	2020年12月31日	2019年12月31日
关联方资金往来利息				4,721,528.67
小计				4,721,528.67
减：坏账准备				
合计				4,721,528.67

(3) 其他应收款

①按账龄披露

账 龄	2022年 6月30日	2021年 12月31日	2020年 12月31日	2019年 12月31日
1年以内	16,128,660.39	16,488,321.96	8,383,618.78	34,948,741.22
1至2年	4,719,805.26	604,188.00	11,074,131.17	4,995,131.50
2至3年	3,226,429.20	8,704,419.80	1,620,420.00	619,630.00
3至4年	1,841,450.00	1,620,420.00	138,700.00	200,609.10
4至5年	69,820.00	136,400.00	130,100.00	3,270.90
5年以上	202,400.00	130,400.00	80,300.00	241,369.30
小计	26,188,564.85	27,684,149.76	21,427,269.95	41,008,752.02
减：坏账准备	3,425,323.32	3,246,806.20	2,006,633.12	2,777,129.79
合计	22,763,241.53	24,437,343.56	19,420,636.83	38,231,622.23

②按款项性质分类情况

款项性质	2022年 6月30日	2021年 12月31日	2020年 12月31日	2019年 12月31日
保证金及押金	12,881,365.44	12,652,442.55	10,259,421.76	16,722,880.86
股东补偿款	9,936,063.28	13,963,384.11	5,196,338.60	5,196,338.60
员工备用金借款	1,618,575.83	623,887.33	1,498,226.19	1,150,138.87
股权转让款			2,360,000.00	
往来款				14,262,000.00
其他	1,752,560.30	444,435.77	2,113,283.40	3,677,393.69
小计	26,188,564.85	27,684,149.76	21,427,269.95	41,008,752.02
减：坏账准备	3,425,323.32	3,246,806.20	2,006,633.12	2,777,129.79
合计	22,763,241.53	24,437,343.56	19,420,636.83	38,231,622.23

③按坏账计提方法分类披露

A.截至 2022 年 6 月 30 日的坏账准备按三阶段模型计提如下：

阶段	账面余额	坏账准备	账面价值
第一阶段	16,128,660.39	806,433.02	15,322,227.37
第二阶段	10,059,904.46	2,618,890.30	7,441,014.16
第三阶段			
合计	26,188,564.85	3,425,323.32	22,763,241.53

截至 2022 年 6 月 30 日，处于第一阶段的坏账准备：

类别	账面余额	计提比例(%)	坏账准备	账面价值	理由
按单项计提坏账准备	9,936,063.28	5.00	496,803.17	9,439,260.11	信用风险未显著增加
按组合计提坏账准备	6,192,597.11	5.00	309,629.85	5,882,967.26	
1.账龄组合	6,192,597.11	5.00	309,629.85	5,882,967.26	信用风险未显著增加
合计	16,128,660.39	5.00	806,433.02	15,322,227.37	

截至 2022 年 6 月 30 日，处于第二阶段的坏账准备：

类别	账面余额	计提比例(%)	坏账准备	账面价值	理由
按单项计提坏账准备					
按组合计提坏账准备	10,059,904.46	26.03	2,618,890.30	7,441,014.16	
1.账龄组合	10,059,904.46	26.03	2,618,890.30	7,441,014.16	信用风险已显著增加但尚未发生信用减值
合计	10,059,904.46	26.03	2,618,890.30	7,441,014.16	

截至 2022 年 6 月 30 日，无处于第三阶段的其他应收款。

B.截至 2021 年 12 月 31 日的坏账准备按三阶段模型计提如下：

阶段	账面余额	坏账准备	账面价值
第一阶段	21,684,660.56	1,084,233.04	20,600,427.52
第二阶段	5,999,489.20	2,162,573.16	3,836,916.04
第三阶段			
合计	27,684,149.76	3,246,806.20	24,437,343.56

截至 2021 年 12 月 31 日，处于第一阶段的坏账准备：

类别	账面余额	计提比例 (%)	坏账准备	账面价值	理由
按单项计提坏账准备	13,963,384.11	5.00	698,169.21	13,265,214.90	信用风险未显著增加
按组合计提坏账准备	7,721,276.45	5.00	386,063.83	7,335,212.62	
1.账龄组合	7,721,276.45	5.00	386,063.83	7,335,212.62	信用风险未显著增加
合计	21,684,660.56	5.00	1,084,233.04	20,600,427.52	

截至 2021 年 12 月 31 日，处于第二阶段的坏账准备：

类别	账面余额	计提比例 (%)	坏账准备	账面价值	理由
按单项计提坏账准备					
按组合计提坏账准备	5,999,489.20	36.05	2,162,573.16	3,836,916.04	
1.账龄组合	5,999,489.20	36.05	2,162,573.16	3,836,916.04	信用风险已显著增加但尚未发生信用减值
合计	5,999,489.20	36.05	2,162,573.16	3,836,916.04	

截至 2021 年 12 月 31 日，无处于第三阶段的其他应收款。

C.截至 2020 年 12 月 31 日的坏账准备按三阶段模型计提如下：

阶段	账面余额	坏账准备	账面价值
第一阶段	13,579,957.38	678,997.86	12,900,959.52
第二阶段	7,847,312.57	1,327,635.26	6,519,677.31
第三阶段			
合计	21,427,269.95	2,006,633.12	19,420,636.83

截至 2020 年 12 月 31 日，处于第一阶段的坏账准备：

类别	账面余额	计提比例 (%)	坏账准备	账面价值	理由
按单项计提坏账准备	5,196,338.60	5.00	259,816.93	4,936,521.67	信用风险未显著增加
按组合计提坏账准备	8,383,618.78	5.00	419,180.93	7,964,437.85	
1.账龄组合	8,383,618.78	5.00	419,180.93	7,964,437.85	信用风险未显著增加
合计	13,579,957.38	5.00	678,997.86	12,900,959.52	

截至 2020 年 12 月 31 日，处于第二阶段的坏账准备：

类别	账面余额	计提比例 (%)	坏账准备	账面价值	理由
按单项计提坏账准备					
按组合计提坏账准备	7,847,312.57	16.92	1,327,635.26	6,519,677.31	
1.账龄组合	7,847,312.57	16.92	1,327,635.26	6,519,677.31	信用风险已显著增加但尚未发生信用减值
合计	7,847,312.57	16.92	1,327,635.26	6,519,677.31	

截至 2020 年 12 月 31 日，无处于第三阶段的其他应收款。

D.截至 2019 年 12 月 31 日的坏账准备按三阶段模型计提如下：

阶段	账面余额	坏账准备	账面价值
第一阶段	34,948,741.22	1,747,437.07	33,201,304.15
第二阶段	6,060,010.80	1,029,692.72	5,030,318.08
第三阶段			
合计	41,008,752.02	2,777,129.79	38,231,622.23

截至 2019 年 12 月 31 日，处于第一阶段的坏账准备：

类别	账面余额	计提比例 (%)	坏账准备	账面价值	理由
按单项计提坏账准备	5,196,338.60	5.00	259,816.93	4,936,521.67	信用风险未显著增加
按组合计提坏账准备	29,752,402.62	5.00	1,487,620.14	28,264,782.48	
1.账龄组合	29,752,402.62	5.00	1,487,620.14	28,264,782.48	信用风险未显著增加
合计	34,948,741.22	5.00	1,747,437.07	33,201,304.15	

截至 2019 年 12 月 31 日，处于第二阶段的坏账准备：

类别	账面余额	计提比例 (%)	坏账准备	账面价值	理由
按单项计提坏账准备					
按组合计提坏账准备	6,060,010.80	16.99	1,029,692.72	5,030,318.08	
1.账龄组合	6,060,010.80	16.99	1,029,692.72	5,030,318.08	信用风险已显著增加但尚未发生信用减值
合计	6,060,010.80	16.99	1,029,692.72	5,030,318.08	

截至 2019 年 12 月 31 日，无处于第三阶段的其他应收款。

按组合计提坏账准备的确认标准及说明见附注三、10。

④报告期各年度坏账准备的变动情况

2022年1-6月的变动情况

类别	2021年 12月31日	本期变动金额			2022年 6月30日
		计提	收回或转回	转销或核销	
按单项计提坏账准备	698,169.21	103,450.89	304,816.93		496,803.17
按组合计提坏账准备	2,548,636.99	379,883.16			2,928,520.15
1.账龄组合	2,548,636.99	379,883.16			2,928,520.15
合计	3,246,806.20	483,334.05	304,816.93		3,425,323.32

2021年度的变动情况

类别	2020年 12月31日	本期变动金额			2021年 12月31日
		计提	收回或转回	转销或核销	
按单项计提坏账准备	259,816.93	438,352.28			698,169.21
按组合计提坏账准备	1,746,816.19	801,820.80			2,548,636.99
1.账龄组合	1,746,816.19	801,820.80			2,548,636.99
合计	2,006,633.12	1,240,173.08			3,246,806.20

2020年度的变动情况

类别	2019年 12月31日	本期变动金额				2020年 12月31日
		计提	收回或 转回	转销或 核销	处置子 公司减少	
按单项计提坏账准备	259,816.93					259,816.93
按组合计提坏账准备	2,517,312.86		770,275.95		220.72	1,746,816.19
1.账龄组合	2,517,312.86		770,275.95		220.72	1,746,816.19
合计	2,777,129.79		770,275.95		220.72	2,006,633.12

2019年度的变动情况

类别	2018年 12月31日	本期变动金额				2019年 12月31日
		计提	收回或转回	转销或核销	合并增加	
按单项计提坏账准备	2,095,563.65	259,816.93		2,095,563.65		259,816.93
按组合计提坏账准备	6,164,376.29		4,683,317.75	8,651.00	1,044,905.32	2,517,312.86
1.账龄组合	6,164,376.29		4,683,317.75	8,651.00	1,044,905.32	2,517,312.86
合计	8,259,939.94	259,816.93	4,683,317.75	2,104,214.65	1,044,905.32	2,777,129.79

⑤报告期实际核销的其他应收款情况

核销年度	项目	核销金额
2019年度	实际核销的其他应收款	2,095,563.65

⑥各报告期按欠款方归集的余额前五名的其他应收款情况

单位名称	款项的性质	2022年 6月30日余额	账龄	占其他应收款余额 合计数的比例(%)	坏账准备
李旭源	股东补偿款	5,663,556.06	1年以内	21.63	283,177.80
周建华	股东补偿款	2,782,097.72	1年以内	10.62	139,104.89
信丰县人力资源 和社会保障局	保证金及押金	2,050,083.14	1-2年	7.83	205,008.31
中粮肉食投资有 限公司	保证金及押金	1,950,000.00	4年以内	7.45	367,500.00
胡爱凤	股东补偿款	1,490,409.50	1年以内	5.69	74,520.48
合计		13,936,146.42		53.22	1,069,311.48

单位名称	款项的性质	2021年 12月31日余额	账龄	占其他应收款余额 合计数的比例(%)	坏账准备
李旭源	股东补偿款	7,959,128.94	3年以内	28.75	397,956.45
周建华	股东补偿款	3,909,747.55	3年以内	14.12	195,487.38
胡爱凤	股东补偿款	2,094,507.62	3年以内	7.57	104,725.38
信丰县人力资源 和社会保障局	保证金及押金	2,050,083.00	1年以内	7.41	102,504.16
中粮肉食投资有 限公司	保证金及押金	2,000,000.00	3年以内	7.22	300,000.00
合计		18,013,467.11		65.07	1,100,673.37

单位名称	款项的性质	2020年 12月31日余额	账龄	占其他应收款余额 合计数的比例(%)	坏账准备
李旭源	股东补偿款	2,961,913.00	1-2年	13.82	148,095.65
北京金亦通纸品 有限公司	股权转让款	2,360,000.00	1年以内	11.01	118,000.00
江苏碧诺环保科 技有限公司	其他	1,560,000.00	1年以内	7.28	78,000.00

单位名称	款项的性质	2020年 12月31日余额	账龄	占其他应收款余额 合计数的比例(%)	坏账准备
周建华	股东补偿款	1,454,974.81	1-2年	6.79	72,748.74
中垦乳业股份有限公司	保证金及押金	1,219,881.20	2年以内	5.69	120,988.12
合计		9,556,769.01		44.59	537,832.51

单位名称	款项的性质	2019年 12月31日余额	账龄	占其他应收款余额 合计数的比例(%)	坏账准备
广东筠诚投资控股 股份有限公司	往来款	4,800,000.00	1年以内	11.70	240,000.00
新希望集团有限 公司	保证金及押金	3,792,500.00	2年以内	9.25	227,125.00
重庆市六九畜牧科 技股份有限公司	保证金及押金	3,117,211.36	1年以内	7.60	155,860.60
李旭源	股东补偿款	2,961,913.00	1年以内	7.22	148,095.70
郑州一建集团有限 公司	往来款	2,800,000.00	1年以内	6.83	140,000.00
合计		17,471,624.36		42.60	911,081.30

⑦报告期无涉及政府补助的其他应收款。

⑧报告期无因金融资产转移而终止确认的其他应收款。

⑨报告期无转移其他应收款且继续涉入形成的资产、负债。

8. 存货

(1) 存货分类

项 目	2022年6月30日		
	账面余额	存货跌价准备	账面价值
原材料	50,868,624.16	4,612,492.62	46,256,131.54
在产品	1,175,633.55		1,175,633.55
半成品	7,244,671.01	277,137.10	6,967,533.91
库存商品	23,658,038.22	1,604,986.71	22,053,051.51
发出商品	49,008,188.91		49,008,188.91

项 目	2022年6月30日		
	账面余额	存货跌价准备	账面价值
委托加工物资	3,831,944.82		3,831,944.82
合计	135,787,100.67	6,494,616.43	129,292,484.24

(续上表)

项 目	2021年12月31日		
	账面余额	存货跌价准备	账面价值
原材料	55,268,215.33	4,546,776.66	50,721,438.67
在产品	1,576,435.33		1,576,435.33
半成品	15,204,382.48	1,102,617.21	14,101,765.27
库存商品	20,583,394.08	1,007,055.84	19,576,338.24
发出商品	42,961,389.29	108,261.39	42,853,127.90
委托加工物资	3,713,465.76		3,713,465.76
合计	139,307,282.27	6,764,711.10	132,542,571.17

(续上表)

项 目	2020年12月31日		
	账面余额	存货跌价准备	账面价值
原材料	40,811,500.98	2,887,100.69	37,924,400.29
在产品	1,694,730.29		1,694,730.29
半成品	16,025,392.96	2,793,180.46	13,232,212.50
库存商品	18,334,427.76	2,142,258.54	16,192,169.22
发出商品	44,160,223.00		44,160,223.00
委托加工物资	1,617,748.00		1,617,748.00
合计	122,644,022.99	7,822,539.69	114,821,483.30

(续上表)

项 目	2019年12月31日		
	账面余额	存货跌价准备	账面价值
原材料	40,232,976.55	1,956,835.33	38,276,141.22
在产品	684,939.72		684,939.72
半成品	13,291,197.64	3,407,128.28	9,884,069.36
库存商品	22,592,375.44	1,668,971.51	20,923,403.93
发出商品	39,132,439.92		39,132,439.92

项 目	2019年12月31日		
	账面余额	存货跌价准备	账面价值
委托加工物资	1,730,531.78		1,730,531.78
建造合同形成的已完工未结算资产	173,939,810.88	12,474,154.97	161,465,655.91
合计	291,604,271.93	19,507,090.09	272,097,181.84

(2) 存货跌价准备或合同履约成本减值准备

2022年1-6月

项 目	2021年 12月31日	本期增加金额		本期减少金额		2022年 6月30日
		计提	其他	转回或转销	其他	
原材料	4,546,776.66	1,692,645.22		1,626,929.26		4,612,492.62
半成品	1,102,617.21	53,257.66		878,737.77		277,137.10
库存商品	1,007,055.84	1,195,665.89		597,735.02		1,604,986.71
发出商品	108,261.39			108,261.39		
合计	6,764,711.10	2,941,568.77		3,211,663.44		6,494,616.43

2021年度

项 目	2020年 12月31日	本期增加金额		本期减少金额		2021年 12月31日
		计提	其他	转回或转销	其他	
原材料	2,887,100.69	2,013,868.10		354,192.13		4,546,776.66
在产品		365,890.78		365,890.78		
半成品	2,793,180.46	153,645.53		1,844,208.78		1,102,617.21
库存商品	2,142,258.54	439,086.40		1,574,289.10		1,007,055.84
发出商品		108,261.39				108,261.39
合计	7,822,539.69	3,080,752.20		4,138,580.79		6,764,711.10

2020年度

项 目	2019年 12月31日	会计政策变更	2020年 1月1日	本期增加金额		本期减少金额		2020年 12月31日
				计提	其他	转回或转销	其他	
原材料	1,956,835.33		1,956,835.33	2,509,687.44		1,579,422.08		2,887,100.69
半成品	3,407,128.28		3,407,128.28	646,150.49		1,260,098.31		2,793,180.46
库存商品	1,668,971.51		1,668,971.51	806,969.42		333,682.39		2,142,258.54

项 目	2019 年	会计政策变更	2020 年	本期增加金额		本期减少金额		2020 年
	12 月 31 日		1 月 1 日	计提	其他	转回或转销	其他	12 月 31 日
建造合同形成的已完工未结算资产	12,474,154.97	-12,474,154.97	—	—	—	—	—	—
合计	19,507,090.09	-12,474,154.97	7,032,935.12	3,962,807.35		3,173,202.78		7,822,539.69

2019 年度

项 目	2018 年	本期增加金额		本期减少金额		2019 年
	12 月 31 日	计提	企业合并	转回或转销	其他	12 月 31 日
原材料		841,667.62	1,115,167.71			1,956,835.33
半成品	195,174.12	1,015,719.48	2,196,234.68			3,407,128.28
库存商品		705,553.20	963,418.31			1,668,971.51
建造合同形成的已完工未结算资产	2,545,118.00	1,633,662.94	8,295,374.03			12,474,154.97
合计	2,740,292.12	4,196,603.24	12,570,194.73			19,507,090.09

(3) 建造合同形成的已完工未结算资产情况

项 目	2019 年 12 月 31 日
累计已发生成本	692,335,510.14
累计已确认毛利	182,175,575.35
减：预计损失	
已办理结算的金额	700,571,274.61
建造合同形成的已完工未结算资产	173,939,810.88

9. 合同资产

(1) 合同资产情况

项 目	2022 年 6 月 30 日		
	账面余额	减值准备	账面价值
已完工未结算资产	234,176,520.73	24,795,814.89	209,380,705.84
未到期的质保金	38,926,742.46	2,092,665.50	36,834,076.96
运营期 BOT 项目	91,091,276.74		91,091,276.74
建设期 BOT 项目	47,431,947.21		47,431,947.21
小计	411,626,487.14	26,888,480.39	384,738,006.75
减：列示于其他非流动资产的合同资产	136,565,596.47		136,565,596.47
合计	275,060,890.67	26,888,480.39	248,172,410.28

(续上表)

项 目	2021 年 12 月 31 日		
	账面余额	减值准备	账面价值
已完工未结算资产	264,027,120.22	28,326,087.73	235,701,032.49
未到期的质保金	33,857,182.67	1,734,775.88	32,122,406.79
运营期 BOT 项目	12,333,381.38		12,333,381.38
建设期 BOT 项目	99,201,776.34		99,201,776.34
小计	409,419,460.61	30,060,863.61	379,358,597.00
减：列示于其他非流动资产的合同资产	111,121,184.38		111,121,184.38
合计	298,298,276.23	30,060,863.61	268,237,412.62

(续上表)

项 目	2020 年 12 月 31 日		
	账面余额	减值准备	账面价值
已完工未结算资产	235,247,177.49	23,471,821.18	211,775,356.31
未到期的质保金	20,964,796.80	1,169,853.77	19,794,943.03
运营期 BOT 项目	12,580,445.28		12,580,445.28
小计	268,792,419.57	24,641,674.95	244,150,744.62
减：列示于其他非流动资产的合同资产	12,193,014.40		12,193,014.40
合计	256,599,405.17	24,641,674.95	231,957,730.22

(2) 按合同资产减值准备计提方法分类披露

类 别	2022 年 6 月 30 日				
	账面余额		减值准备		账面价值
	金额	比例 (%)	金额	整个存续期预期信用损失率 (%)	
按单项计提减值准备	3,516,547.41	1.28	3,516,547.41	100.00	
按组合计提减值准备	271,544,343.26	98.72	23,371,932.98	8.61	248,172,410.28
1、已完工未结算资产	230,659,973.32	83.86	21,279,267.48	9.23	209,380,705.84
2、未到期的质保金	38,926,742.46	14.15	2,092,665.50	5.38	36,834,076.96
3、BOT 项目	1,957,627.48	0.71			1,957,627.48
合计	275,060,890.67	100.00	26,888,480.39	9.78	248,172,410.28

(续上表)

类别	2021年12月31日				
	账面余额		减值准备		账面价值
	金额	比例 (%)	金额	整个存续期预期 信用损失率(%)	
按单项计提减值准备	3,516,547.41	1.18	3,516,547.41	100.00	
按组合计提减值准备	294,781,728.82	98.82	26,544,316.20	9.00	268,237,412.62
1、已完工未结算资产	260,510,572.81	87.33	24,809,540.32	9.52	235,701,032.49
2、未到期的质保金	33,857,182.67	11.35	1,734,775.88	5.12	32,122,406.79
3、BOT项目	413,973.34	0.14			413,973.34
合计	298,298,276.23	100.00	30,060,863.61	10.08	268,237,412.62

(续上表)

类别	2020年12月31日				
	账面余额		减值准备		账面价值
	金额	比例 (%)	金额	整个存续期预期 信用损失率(%)	
按单项计提减值准备					
按组合计提减值准备	256,599,405.17	100.00	24,641,674.95	9.60	231,957,730.22
1、已完工未结算资产	235,247,177.49	91.68	23,471,821.18	9.98	211,775,356.31
2、未到期的质保金	20,964,796.80	8.17	1,169,853.77	5.58	19,794,943.03
3、BOT项目	387,430.88	0.15			387,430.88
合计	256,599,405.17	100.00	24,641,674.95	9.60	231,957,730.22

(3) 合同资产减值准备变动情况

2022年1-6月

项目	2021年 12月31日	本期计提	本期转回	本期转销/ 核销	2022年 6月30日
按单项计提减值准备	3,516,547.41				3,516,547.41
按组合计提减值准备	26,544,316.20	357,889.62	3,530,272.84		23,371,932.98
1、已完工未结算资产	24,809,540.32		3,530,272.84		21,279,267.48
2、未到期的质保金	1,734,775.88	357,889.62			2,092,665.50
3、BOT项目					
合计	30,060,863.61	357,889.62	3,530,272.84		26,888,480.39

2021 年度

项 目	2020 年 12 月 31 日	本期计提	本期转回	本期转销/ 核销	2021 年 12 月 31 日
按单项计提减值准备		3,516,547.41			3,516,547.41
按组合计提减值准备	24,641,674.95	1,902,641.25			26,544,316.20
1、已完工未结算资产	23,471,821.18	1,337,719.14			24,809,540.32
2、未到期的质保金	1,169,853.77	564,922.11			1,734,775.88
3、BOT 项目					
合计	24,641,674.95	5,419,188.66			30,060,863.61

2020 年度

项 目	2019 年 12 月 31 日	会计政策变更	2020 年 1 月 1 日	本期计提	本期 转回	本期转销/ 核销	2020 年 12 月 31 日
按单项计提减值准备	—						
按组合计提减值准备	—	13,078,872.64	13,078,872.64	11,584,958.27		22,155.96	24,641,674.95
1、已完工未结算资产	—	12,474,154.97	12,474,154.97	11,019,822.17		22,155.96	23,471,821.18
2、未到期的质保金	—	604,717.67	604,717.67	565,136.10			1,169,853.77
3、BOT 项目	—						
合计	—	13,078,872.64	13,078,872.64	11,584,958.27		22,155.96	24,641,674.95

10. 一年内到期的非流动资产

项 目	2022 年 6 月 30 日	2021 年 12 月 31 日	2020 年 12 月 31 日	2019 年 12 月 31 日
一年内到期的长期应收款	522,595.48			132,759.61
减：减值准备	26,129.77			
合计	496,465.71			132,759.61

11. 其他流动资产

项 目	2022 年 6 月 30 日	2021 年 12 月 31 日	2020 年 12 月 31 日	2019 年 12 月 31 日
待抵扣进项税	10,373,930.78	12,848,872.33	5,212,384.01	16,515,570.19
预缴企业所得税	1,883,034.63	556,434.24	8,426,419.65	3,615,812.89

项 目	2022 年 6 月 30 日	2021 年 12 月 31 日	2020 年 12 月 31 日	2019 年 12 月 31 日
IPO 中介费用	3,736,415.07			
合计	15,993,380.48	13,405,306.57	13,638,803.66	20,131,383.08

12. 长期应收款

(1) 长期应收款情况

项 目	2022 年 6 月 30 日			2021 年 12 月 31 日			折现率 区间
	账面余额	坏账准备	账面价值	账面 余额	坏账 准备	账面 价值	
销售商品分期应收款	2,958,801.18	147,940.06	2,810,861.12				6.71%
减：一年内到期的长期应收款	522,595.48	26,129.77	496,465.71				
合计	2,436,205.70	121,810.29	2,314,395.41				

(续上表)

项 目	2020 年 12 月 31 日			2019 年 12 月 31 日			折现率 区间
	账面 余额	坏账 准备	账面 价值	账面余额	坏账准备	账面价值	
应收 BOT 项目款	—	—	—	4,172,135.25		4,172,135.25	6.02%
其中：未实现融资收益	—	—	—	2,804,324.49		2,804,324.49	
应收融资租赁保证金				721,119.40		721,119.40	6.80%
其中：未实现融资收益				278,880.60		278,880.60	
减：一年内到期的长期 应收款				132,759.61		132,759.61	
合计				4,760,495.04		4,760,495.04	/

(2) 按坏账计提方法分类披露

截至 2022 年 6 月 30 日的坏账准备按三阶段模型计提如下：

阶 段	账面余额	坏账准备	账面价值
第一阶段	2,436,205.70	121,810.29	2,314,395.41
第二阶段			
第三阶段			
合计	2,436,205.70	121,810.29	2,314,395.41

截至 2022 年 6 月 30 日，处于第一阶段的坏账准备：

类别	账面余额	计提比例(%)	坏账准备	账面价值	理由
按单项计提坏账准备					
按组合计提坏账准备	2,436,205.70	5.00	121,810.29	2,314,395.41	
1.未逾期分期收款销售商品组合	2,436,205.70	5.00	121,810.29	2,314,395.41	信用风险未显著增加
合计	2,436,205.70	5.00	121,810.29	2,314,395.41	

截至 2022 年 6 月 30 日，无处于第二、第三阶段的长期应收款。

(3) 坏账准备的变动情况

2022 年 1-6 月的变动情况

类别	2021 年 12 月 31 日	本期变动金额			2022 年 6 月 30 日
		计提	收回或转回	转销或核销	
未逾期分期收款销售商品组合		121,810.29			121,810.29
合计		121,810.29			121,810.29

(4) 报告期内无因金融资产转移而终止确认的长期应收款。

13. 长期股权投资

(1) 2022 年 1-6 月

被投资单位	2021 年 12 月 31 日	本期增减变动				
		追加投资	减少投资	权益法下确认的投资损益	其他综合收益调整	其他权益变动
联营企业						
永城粮盈农业废弃物处理有限公司	1,636,839.88			36,066.13		
合计	1,636,839.88			36,066.13		

(续上表)

被投资单位	本期增减变动			2022 年 6 月 30 日	减值准备 余额
	宣告发放现金股利或利润	计提减值准备	其他		
联营企业					
永城粮盈农业废弃物处理有限公司				1,672,906.01	
合计				1,672,906.01	

(2) 2021 年度

被投资单位	2020 年 12 月 31 日	本期增减变动				
		追加投资	减少投资	权益法下确认 的投资损益	其他综合 收益调整	其他权益 变动
联营企业						
永城粮盈农业废弃物处理有限公司	1,679,209.68			-42,369.80		
合计	1,679,209.68			-42,369.80		

(续上表)

被投资单位	本期增减变动			2021 年 12 月 31 日	减值准备 余额
	宣告发放现金 股利或利润	计提减值 准备	其他		
联营企业					
永城粮盈农业废弃物处理有限公司				1,636,839.88	
合计				1,636,839.88	

(3) 2020 年度

被投资单位	2019 年 12 月 31 日	本期增减变动				
		追加投资	减少投资	权益法下确认 的投资损益	其他综合 收益调整	其他权益 变动
联营企业						
永城粮盈农业废弃物处理有限公司	665,481.26	1,000,000.00		68,611.94		
合计	665,481.26	1,000,000.00		68,611.94		

(续上表)

被投资单位	本期增减变动			2020 年 12 月 31 日	减值准备 余额
	宣告发放现金 股利或利润	计提减值 准备	其他		
联营企业					
永城粮盈农业废弃物处理有限公司			-54,883.52	1,679,209.68	
合计			-54,883.52	1,679,209.68	

注：其他为关联交易未实现损益调整。

(4) 2019 年度

被投资单位	2018 年 12 月 31 日	本期增减变动				
		追加投资	减少投资	权益法下确认 的投资损益	其他综合 收益调整	其他权益 变动
联营企业						
永城粮盈农业废弃物处理有限公司						
合计						

(续上表)

被投资单位	本期增减变动			2019 年 12 月 31 日	减值准备 余额
	宣告发放现金 股利或利润	计提减值准备	其他		
联营企业					
永城粮盈农业废弃物处理有限公司			665,481.26	665,481.26	
合计			665,481.26	665,481.26	

注：其他为企业合并增加。

14. 其他权益工具投资

项 目	2022 年 6 月 30 日	2021 年 12 月 31 日	2020 年 12 月 31 日	2019 年 12 月 31 日
非上市权益工具投资	3,000,000.00	3,000,000.00	3,000,000.00	3,000,000.00
合计	3,000,000.00	3,000,000.00	3,000,000.00	3,000,000.00

15. 投资性房地产

(1) 采用成本计量模式的投资性房地产

①2022 年 1-6 月

项 目	房屋、建筑物	合计
一、账面原值		
1.2021 年 12 月 31 日	26,626,204.32	26,626,204.32
2.本期增加金额		
3.本期减少金额		
4.2022 年 6 月 30 日	26,626,204.32	26,626,204.32

项 目	房屋、建筑物	合计
二、累计折旧和累计摊销		
1.2021年12月31日	7,356,744.82	7,356,744.82
2.本期增加金额	851,305.56	851,305.56
(1) 计提或摊销	851,305.56	851,305.56
3.本期减少金额		
4.2022年6月30日	8,208,050.38	8,208,050.38
三、减值准备		
1.2021年12月31日		
2.本期增加金额		
3.本期减少金额		
4.2022年6月30日		
四、账面价值		
1.2022年6月30日账面价值	18,418,153.94	18,418,153.94
2.2021年12月31日账面价值	19,269,459.50	19,269,459.50

②2021年度

项 目	房屋、建筑物	合计
一、账面原值		
1.2020年12月31日	26,626,204.32	26,626,204.32
2.本期增加金额		
3.本期减少金额		
4.2021年12月31日	26,626,204.32	26,626,204.32
二、累计折旧和累计摊销		
1.2020年12月31日	5,654,133.72	5,654,133.72
2.本期增加金额	1,702,611.10	1,702,611.10
(1) 计提或摊销	1,702,611.10	1,702,611.10
3.本期减少金额		
4.2021年12月31日	7,356,744.82	7,356,744.82
三、减值准备		
1.2020年12月31日		
2.本期增加金额		
3.本期减少金额		
4.2021年12月31日		

项 目	房屋、建筑物	合计
四、账面价值		
1.2021年12月31日账面价值	19,269,459.50	19,269,459.50
2.2020年12月31日账面价值	20,972,070.60	20,972,070.60

③2020年度

项 目	房屋、建筑物	合计
一、账面原值		
1.2019年12月31日	26,626,204.32	26,626,204.32
2.本期增加金额		
3.本期减少金额		
4.2020年12月31日	26,626,204.32	26,626,204.32
二、累计折旧和累计摊销		
1.2019年12月31日	3,945,604.32	3,945,604.32
2.本期增加金额	1,708,529.40	1,708,529.40
(1) 计提或摊销	1,708,529.40	1,708,529.40
3.本期减少金额		
4.2020年12月31日	5,654,133.72	5,654,133.72
三、减值准备		
1.2019年12月31日		
2.本期增加金额		
3.本期减少金额		
4.2020年12月31日		
四、账面价值		
1.2020年12月31日账面价值	20,972,070.60	20,972,070.60
2.2019年12月31日账面价值	22,680,600.00	22,680,600.00

④2019年度

项 目	房屋、建筑物	合计
一、账面原值		
1.2018年12月31日		
2.本期增加金额	26,626,204.32	26,626,204.32
(1) 企业合并增加	26,626,204.32	26,626,204.32
3.本期减少金额		
4.2019年12月31日	26,626,204.32	26,626,204.32
二、累计折旧和累计摊销		

项 目	房屋、建筑物	合计
1.2018年12月31日		
2.本期增加金额	3,945,604.32	3,945,604.32
(1) 企业合并增加	3,945,604.32	3,945,604.32
3.本期减少金额		
4.2019年12月31日	3,945,604.32	3,945,604.32
三、减值准备		
1.2018年12月31日		
2.本期增加金额		
3.本期减少金额		
4.2019年12月31日		
四、账面价值		
1.2019年12月31日账面价值	22,680,600.00	22,680,600.00
2.2018年12月31日账面价值		

(2) 截止 2022 年 6 月 30 日无未办妥产权证书的投资性房地产。

16. 固定资产

(1) 分类列示

项 目	2022年6月30日	2021年12月31日	2020年12月31日	2019年12月31日
固定资产	188,341,337.69	182,930,406.68	171,067,272.72	175,163,635.05
固定资产清理				
合计	188,341,337.69	182,930,406.68	171,067,272.72	175,163,635.05

(2) 固定资产

① 固定资产情况

A.2022年1-6月

项 目	房屋及建筑物	机器设备	运输工具	办公设备及其他	合计
一、账面原值：					
1.2021年12月31日	166,599,097.13	59,270,517.14	3,040,446.03	10,449,162.31	239,359,222.61
2.本期增加金额	10,707,536.68	1,909,228.40		2,960,754.31	15,577,519.39
(1) 购置	100,984.19	815,753.75		839,077.27	1,755,815.21
(2) 在建工程转入	10,606,552.49	1,093,474.65		2,121,677.04	13,821,704.18
3.本期减少金额		2,990,917.98		3,900.00	2,994,817.98

项 目	房屋及建筑物	机器设备	运输工具	办公设备及 其他	合计
(1) 处置或报废				3,900.00	3,900.00
(2) 技改转入在建工程		2,990,917.98			2,990,917.98
4.2022年6月30日	177,306,633.81	58,188,827.56	3,040,446.03	13,406,016.62	251,941,924.02
二、累计折旧					
1.2021年12月31日	27,883,261.24	19,641,628.35	2,268,845.68	6,635,080.66	56,428,815.93
2.本期增加金额	4,152,898.95	2,757,282.01	159,687.72	859,515.84	7,929,384.52
(1) 计提	4,152,898.95	2,757,282.01	159,687.72	859,515.84	7,929,384.52
3.本期减少金额		876,107.70		3,369.60	879,477.30
(1) 处置或报废				3,369.60	3,369.60
(2) 技改转入在建工程		876,107.70			876,107.70
4.2022年6月30日	32,036,160.19	21,522,802.66	2,428,533.40	7,491,226.90	63,478,723.15
三、减值准备					
1.2021年12月31日					
2.本期增加金额		121,863.18			121,863.18
(1) 计提		121,863.18			121,863.18
3.本期减少金额					
4.2022年6月30日		121,863.18			121,863.18
四、固定资产账面价值					
1.2022年6月30日账面价值	145,270,473.62	36,544,161.72	611,912.63	5,914,789.72	188,341,337.69
2.2021年12月31日账面价值	138,715,835.89	39,628,888.79	771,600.35	3,814,081.65	182,930,406.68

B.2021年度

项 目	房屋及建筑物	机器设备	运输工具	办公设备及 其他	合计
一、账面原值：					
1.2020年12月31日	155,246,906.51	60,766,160.54	5,478,540.67	9,762,853.45	231,254,461.17
2.本期增加金额	19,408,822.51	6,308,800.09	1,020,303.46	1,112,159.93	27,850,085.99

项 目	房屋及建筑物	机器设备	运输工具	办公设备及 其他	合计
(1) 购置	3,500.00	6,200,736.70	1,020,303.46	1,112,159.93	8,336,700.09
(2) 在建工程转入	19,405,322.51	108,063.39			19,513,385.90
3.本期减少金额	8,056,631.89	7,804,443.49	3,458,398.10	425,851.07	19,745,324.55
(1) 处置或报废	8,056,631.89	7,804,443.49	3,458,398.10	425,851.07	19,745,324.55
4.2021年12月31日	166,599,097.13	59,270,517.14	3,040,446.03	10,449,162.31	239,359,222.61
二、累计折旧					
1.2020年12月31日	26,618,853.13	18,646,165.36	4,230,092.39	5,306,309.86	54,801,420.74
2.本期增加金额	6,922,913.93	5,223,114.39	752,544.70	1,608,260.28	14,506,833.30
(1) 计提	6,922,913.93	5,223,114.39	752,544.70	1,608,260.28	14,506,833.30
3.本期减少金额	5,658,505.82	4,227,651.40	2,713,791.41	279,489.48	12,879,438.11
(1) 处置或报废	5,658,505.82	4,227,651.40	2,713,791.41	279,489.48	12,879,438.11
4.2021年12月31日	27,883,261.24	19,641,628.35	2,268,845.68	6,635,080.66	56,428,815.93
三、减值准备					
1.2020年12月31日	2,345,397.27	3,035,594.21		4,776.23	5,385,767.71
2.本期增加金额					
3.本期减少金额	2,345,397.27	3,035,594.21		4,776.23	5,385,767.71
(1) 处置或报废	2,345,397.27	3,035,594.21		4,776.23	5,385,767.71
4.2021年12月31日					
四、固定资产账面价值					
1.2021年12月31日 账面价值	138,715,835.89	39,628,888.79	771,600.35	3,814,081.65	182,930,406.68
2.2020年12月31日 账面价值	126,282,656.11	39,084,400.97	1,248,448.28	4,451,767.36	171,067,272.72

C.2020年度

项 目	房屋及建筑物	机器设备	运输工具	办公设备及 其他	合计
一、账面原值：					
1.2019年12月31日	155,877,905.95	53,094,353.74	5,449,105.53	7,436,826.28	221,858,191.50
2.本期增加金额	958,833.04	7,818,190.13	29,435.14	2,568,703.95	11,375,162.26
(1) 购置	609,177.52	6,698,190.13	29,435.14	2,568,703.95	9,905,506.74

项 目	房屋及建筑物	机器设备	运输工具	办公设备及 其他	合计
(2) 在建工程转入	349,655.52	1,120,000.00			1,469,655.52
3.本期减少金额	1,589,832.48	146,383.33		242,676.78	1,978,892.59
(1) 处置或报废	1,589,832.48	146,383.33		242,676.78	1,978,892.59
4.2020年12月31日	155,246,906.51	60,766,160.54	5,478,540.67	9,762,853.45	231,254,461.17
二、累计折旧					
1.2019年12月31日	20,010,501.76	14,252,877.39	3,067,552.82	3,973,707.91	41,304,639.88
2.本期增加金额	7,133,310.15	4,512,149.23	1,162,539.57	1,557,839.25	14,365,838.20
(1) 计提	7,133,310.15	4,512,149.23	1,162,539.57	1,557,839.25	14,365,838.20
3.本期减少金额	524,958.78	118,861.26		225,237.30	869,057.34
(1) 处置或报废	524,958.78	118,861.26		225,237.30	869,057.34
4.2020年12月31日	26,618,853.13	18,646,165.36	4,230,092.39	5,306,309.86	54,801,420.74
三、减值准备					
1.2019年12月31日	2,345,397.27	3,039,383.07		5,136.23	5,389,916.57
2.本期增加金额					
3.本期减少金额		3,788.86		360.00	4,148.86
(1) 处置或报废		3,788.86		360.00	4,148.86
4.2020年12月31日	2,345,397.27	3,035,594.21		4,776.23	5,385,767.71
四、固定资产账面价值					
1.2020年12月31日 账面价值	126,282,656.11	39,084,400.97	1,248,448.28	4,451,767.36	171,067,272.72
2.2019年12月31日 账面价值	133,522,006.92	35,802,093.28	2,381,552.71	3,457,982.14	175,163,635.05

D.2019年度

项 目	房屋及建筑物	机器设备	运输工具	办公设备及 其他	合计
一、账面原值:					
1.2018年12月31日	47,873,590.11	34,819,545.35	826,419.31	4,750,936.85	88,270,491.62
2.本期增加金额	108,004,315.84	18,504,808.39	4,622,686.22	2,758,085.06	133,889,895.51
(1) 购置		1,927,045.49	16,960.00	748,716.99	2,692,722.48
(2) 在建工程转入		1,824,253.17			1,824,253.17

项 目	房屋及建筑物	机器设备	运输工具	办公设备及 其他	合计
(3) 企业合并增加	108,004,315.84	14,753,509.73	4,605,726.22	2,009,368.07	129,372,919.86
3.本期减少金额		230,000.00		72,195.63	302,195.63
(1) 处置或报废		230,000.00		72,195.63	302,195.63
4.2019年12月31日	155,877,905.95	53,094,353.74	5,449,105.53	7,436,826.28	221,858,191.50
二、累计折旧					
1.2018年12月31日	15,045,193.04	10,587,518.87	390,087.75	2,213,450.03	28,236,249.69
2.本期增加金额	4,965,308.72	3,886,158.52	2,677,465.07	1,816,749.61	13,345,681.92
(1) 计提	1,910,962.79	2,527,044.09	148,938.76	986,348.30	5,573,293.94
(2) 企业合并增加	3,054,345.93	1,359,114.43	2,528,526.31	830,401.31	7,772,387.98
3.本期减少金额		220,800.00		56,491.73	277,291.73
(1) 处置或报废		220,800.00		56,491.73	277,291.73
4.2019年12月31日	20,010,501.76	14,252,877.39	3,067,552.82	3,973,707.91	41,304,639.88
三、减值准备					
1.2018年12月31日	2,345,397.27	3,039,383.07		5,136.23	5,389,916.57
2.本期增加金额					
3.本期减少金额					
4.2019年12月31日	2,345,397.27	3,039,383.07		5,136.23	5,389,916.57
四、固定资产账面价值					
1. 2019年12月31日 账面价值	133,522,006.92	35,802,093.28	2,381,552.71	3,457,982.14	175,163,635.05
2. 2018年12月31日 账面价值	30,482,999.80	21,192,643.41	436,331.56	2,532,350.59	54,644,325.36

②报告期各期暂时闲置的固定资产情况

A. 2020年12月31日:

项 目	账面原值	累计折旧	减值准备	账面价值	备注
房屋建筑物	7,941,422.89	5,521,618.48	2,345,397.27	74,407.14	良林厂区
机器设备	7,047,229.78	3,988,818.44	3,035,594.21	22,817.13	良林厂区
办公设备及其他	39,459.00	34,682.77	4,776.23		良林厂区
合计	15,028,111.67	9,545,119.69	5,385,767.71	97,224.27	

B.2019年12月31日:

项 目	账面原值	累计折旧	减值准备	账面价值	备注
房屋建筑物	7,941,422.89	5,495,584.78	2,345,397.27	100,440.84	良林厂区
机器设备	7,160,279.78	4,094,330.46	3,039,383.07	26,566.25	良林厂区
办公设备及其他	48,459.00	43,322.77	5,136.23		良林厂区
合计	15,150,161.67	9,633,238.01	5,389,916.57	127,007.09	

注：2021年已处置上述全部闲置固定资产。

③报告期各期通过融资租赁租入的固定资产情况

A.2019年12月31日

项 目	账面原值	累计折旧	减值准备	账面价值
唐山盈和瑞部分厂房及设备	13,380,276.59	1,151,704.90		12,228,571.69

注：融资租赁租入的固定资产均通过售后回租租入，实质为抵押借款，公司将收到的资产转让款项确认为长期应付款，公司已于2020年归还上述款项。

④报告期各期通过经营租赁租出的固定资产

A.2022年6月30日

项 目	账面价值
益康生科技部分厂房	3,468,454.29

B.2021年12月31日

项 目	账面价值
益康生科技部分厂房	3,569,168.44

C.2020年12月31日

项 目	账面价值
益康生科技部分厂房	3,770,596.75

D.2019年12月31日

项 目	账面价值
益康生科技部分厂房	3,972,025.05

⑤截止2022年6月30日未办妥产权证书的固定资产

项 目	账面价值	未办妥产权证书的原因
筠诚和瑞扩建办公楼	10,396,631.14	2022年转固，产权证书办理中

项 目	账面价值	未办妥产权证书的原因
广东润田簕竹镇厂房	650,568.20	租赁的土地上建设的房屋
益康生设备给水设施	196,310.24	自行搭建的辅助性房产

17. 在建工程

(1) 分类列示

项 目	2022年6月30日	2021年12月31日	2020年12月31日	2019年12月31日
在建工程	4,301,291.96	13,336,919.58	13,294,154.37	329,150.91
工程物资				
合计	4,301,291.96	13,336,919.58	13,294,154.37	329,150.91

(2) 在建工程

①在建工程情况

项 目	2022年6月30日			2021年12月31日		
	账面余额	减值准备	账面价值	账面余额	减值准备	账面价值
搪瓷车间搪瓷炉改造	2,461,712.93		2,461,712.93			
处理机半自动焊接生产线	1,839,579.03		1,839,579.03	1,476,747.17		1,476,747.17
筠诚和瑞办公楼扩建工程				10,532,387.07		10,532,387.07
多源垃圾处理中心				1,082,192.60		1,082,192.60
其他				245,592.74		245,592.74
合计	4,301,291.96		4,301,291.96	13,336,919.58		13,336,919.58

(续上表)

项 目	2020年12月31日			2019年12月31日		
	账面余额	减值准备	账面价值	账面余额	减值准备	账面价值
唐山盈和瑞装备车间	12,906,250.98		12,906,250.98			
筠诚和瑞办公楼扩建工程	217,991.89		217,991.89			
其他	169,911.50		169,911.50	329,150.91		329,150.91
合计	13,294,154.37		13,294,154.37	329,150.91		329,150.91

②重要在建工程项目变动情况

A. 2022年1-6月

项目名称	预算数 (万元)	2021年 12月31日	本期增加 金额	本期转入固 定资产金额	本期其他 减少金额	2022年 6月30日
筠诚和瑞办公楼扩建工程	1,215.36	10,532,387.07	2,195,842.46	12,728,229.53		
合计	1,215.36	10,532,387.07	2,195,842.46	12,728,229.53		

(续上表)

项目名称	工程累计投入 占预算比例 (%)	工程进度 (%)	利息资本化 累计金额	其中：本期 利息资本化 金额	本期利息 资本化率 (%)	资金来源
筠诚和瑞办公楼扩建工程	104.73	100.00				自有资金
合计	104.73	100.00				

B. 2021年度

项目名称	预算数 (万元)	2020年 12月31日	本期增加 金额	本期转入固 定资产金额	本期其 他减少 金额	2021年 12月31日
筠诚和瑞办公楼扩建工程	1,215.36	217,991.89	10,314,395.18			10,532,387.07
唐山盈和瑞装备车间	1,951.34	12,906,250.98	6,607,134.92	19,513,385.90		
合计	3,166.70	13,124,242.87	16,921,530.10	19,513,385.90		10,532,387.07

(续上表)

项目名称	工程累计投入 占预算比例 (%)	工程进度 (%)	利息资本化 累计金额	其中：本期 利息资本化 金额	本期利息 资本化率 (%)	资金来源
筠诚和瑞办公楼扩建工程	86.66	86.66				自有资金
唐山盈和瑞装备车间	100.00	100.00				自有资金
合计						

C. 2020 年度

项目名称	预算数 (万元)	2019 年 12 月 31 日	本期增加金 额	本期转入固 定资产金额	本期其他 减少金额	2020 年 12 月 31 日
筠诚和瑞办公 楼扩建工程	1,215.36		217,991.89			217,991.89
唐山盈和瑞装 备车间	1,951.34		12,906,250.98			12,906,250.98
合计	3,166.70		13,124,242.87			13,124,242.87

(续上表)

项目名称	工程累计投入 占预算比例 (%)	工程进度 (%)	利息资本化 累计金额	其中：本期 利息资本化 金额	本期利息 资本化率 (%)	资金来源
筠诚和瑞办公 楼扩建工程	1.79	1.79				自有资金
唐山盈和瑞装 备车间	66.14	66.14				自有资金
合计						

18. 使用权资产

①2022 年 1-6 月

项 目	房屋及建筑物	合计
一、账面原值：		
1.2021 年 12 月 31 日	454,787.07	454,787.07
2.本期增加金额		
3.本期减少金额		
4.2022 年 6 月 30 日	454,787.07	454,787.07
二、累计折旧		
1.2021 年 12 月 31 日	29,660.03	29,660.03
2.本期增加金额	14,830.01	14,830.01
3.本期减少金额		
4.2022 年 6 月 30 日	44,490.04	44,490.04
三、减值准备		
1.2021 年 12 月 31 日		
2.本期增加金额		

项 目	房屋及建筑物	合计
3.本期减少金额		
4.2022年6月30日		
四、账面价值		
1.2022年6月30日账面价值	410,297.03	410,297.03
2.2021年12月31日账面价值	425,127.04	425,127.04

说明：2022年1-6月使用权资产计提的折旧金额为14,830.01元，其中计入主营业务成本的折旧费用为14,830.01元。

②2021年度

项 目	房屋及建筑物	合计
一、账面原值：		
1.2020年12月31日	—	—
会计政策变更	454,787.07	454,787.07
2021年1月1日	454,787.07	454,787.07
2.本期增加金额		
3.本期减少金额		
4.2021年12月31日	454,787.07	454,787.07
二、累计折旧		
1.2020年12月31日	—	—
会计政策变更		
2021年1月1日		
2.本期增加金额	29,660.03	29,660.03
3.本期减少金额		
4.2021年12月31日	29,660.03	29,660.03
三、减值准备		
1.2020年12月31日	—	—
会计政策变更		
2021年1月1日		
2.本期增加金额		
3.本期减少金额		
4.2021年12月31日		
四、账面价值		
1.2021年12月31日账面价值	425,127.04	425,127.04
2.2021年1月1日账面价值	454,787.07	454,787.07

说明：2021 年度使用权资产计提的折旧金额为 29,660.03 元，其中计入主营业务成本的折旧费用为 29,660.03 元。

19. 无形资产

(1) 无形资产情况

①2022 年 1-6 月

项 目	土地使用权	软件	专利权	特许经营权	合计
一、账面原值					
1.2021 年 12 月 31 日	23,064,446.48	5,327,828.25	13,281,913.40		41,674,188.13
2.本期增加金额		602,689.92		10,884,216.94	11,486,906.86
(1) 购置		602,689.92			602,689.92
(2) 自建				10,884,216.94	10,884,216.94
3.本期减少金额					
4.2022 年 6 月 30 日	23,064,446.48	5,930,518.17	13,281,913.40	10,884,216.94	53,161,094.99
二、累计摊销					
1.2021 年 12 月 31 日	2,386,212.47	1,204,643.66	2,689,677.94		6,280,534.07
2.本期增加金额	229,785.14	380,506.05	680,283.55	60,467.88	1,351,042.62
(1) 计提	229,785.14	380,506.05	680,283.55	60,467.88	1,351,042.62
3.本期减少金额					
4.2022 年 6 月 30 日	2,615,997.61	1,585,149.71	3,369,961.49	60,467.88	7,631,576.69
三、减值准备					
1.2021 年 12 月 31 日					
2.本期增加金额					
3.本期减少金额					
4.2022 年 6 月 30 日					
四、账面价值					
1.2022 年 6 月 30 日账面价值	20,448,448.87	4,345,368.46	9,911,951.91	10,823,749.06	45,529,518.30
2.2021 年 12 月 31 日账面价值	20,678,234.01	4,123,184.59	10,592,235.46		35,393,654.06

②2021 年度

项 目	土地使用权	软件	专利权	合计
一、账面原值				
1.2020 年 12 月 31 日	23,064,446.48	2,705,116.48	13,281,913.40	39,051,476.36

项 目	土地使用权	软件	专利权	合计
2.本期增加金额		2,622,711.77		2,622,711.77
（1）购置		2,622,711.77		2,622,711.77
3.本期减少金额				
4.2021年12月31日	23,064,446.48	5,327,828.25	13,281,913.40	41,674,188.13
二、累计摊销				
1.2020年12月31日	1,926,642.20	624,636.85	1,328,995.44	3,880,274.49
2.本期增加金额	459,570.27	580,006.81	1,360,682.50	2,400,259.58
（1）计提	459,570.27	580,006.81	1,360,682.50	2,400,259.58
3.本期减少金额				
4.2021年12月31日	2,386,212.47	1,204,643.66	2,689,677.94	6,280,534.07
三、减值准备				
1.2020年12月31日				
2.本期增加金额				
3.本期减少金额				
4.2021年12月31日				
四、账面价值				
1.2021年12月31日 账面价值	20,678,234.01	4,123,184.59	10,592,235.46	35,393,654.06
2.2020年12月31日 账面价值	21,137,804.28	2,080,479.63	11,952,917.96	35,171,201.87

③2020年度

项 目	土地使用权	软件	设计及施工 资质	专利权	合计
一、账面原值					
1.2019年12月31日	23,064,446.48	1,884,233.49	4,168,154.65	15,251,800.00	44,368,634.62
2.本期增加金额		820,882.99		144,913.40	965,796.39
（1）购置		820,882.99		144,913.40	965,796.39
3.本期减少金额			4,168,154.65	2,114,800.00	6,282,954.65
（1）处置子公司减少			4,168,154.65	2,114,800.00	6,282,954.65
4.2020年12月31日	23,064,446.48	2,705,116.48		13,281,913.40	39,051,476.36
二、累计摊销					
1.2019年12月31日	1,466,979.18	254,733.59	104,203.87	52,870.00	1,878,786.64
2.本期增加金额	459,663.02	369,903.26	382,080.84	1,522,852.11	2,734,499.23
（1）计提	459,663.02	369,903.26	382,080.84	1,522,852.11	2,734,499.23

项 目	土地使用权	软件	设计及施工 资质	专利权	合计
3.本期减少金额			486,284.71	246,726.67	733,011.38
（1）处置子公司减少			486,284.71	246,726.67	733,011.38
4.2020年12月31日	1,926,642.20	624,636.85		1,328,995.44	3,880,274.49
三、减值准备					
1.2019年12月31日					
2.本期增加金额					
3.本期减少金额					
4.2020年12月31日					
四、账面价值					
1.2020年12月31日 账面价值	21,137,804.28	2,080,479.63		11,952,917.96	35,171,201.87
2.2019年12月31日 账面价值	21,597,467.30	1,629,499.90	4,063,950.78	15,198,930.00	42,489,847.98

④2019年度

项 目	土地使用权	软件	设计及施工 资质	专利权	合计
一、账面原值					
1.2018年12月31日	9,825,764.53				9,825,764.53
2.本期增加金额	13,238,681.95	1,884,233.49	4,168,154.65	15,251,800.00	34,542,870.09
（1）购置		1,040,970.56			1,040,970.56
（2）企业合并增加	13,238,681.95	843,262.93	4,168,154.65	15,251,800.00	33,501,899.53
3.本期减少金额					
4.2019年12月31日	23,064,446.48	1,884,233.49	4,168,154.65	15,251,800.00	44,368,634.62
二、累计摊销					
1.2018年12月31日	635,620.27				635,620.27
2.本期增加金额	831,358.91	254,733.59	104,203.87	52,870.00	1,243,166.37
（1）计提	194,676.96	55,121.52			249,798.48
（2）企业合并增加	636,681.95	199,612.07	104,203.87	52,870.00	993,367.89
3.本期减少金额					
4.2019年12月31日	1,466,979.18	254,733.59	104,203.87	52,870.00	1,878,786.64
三、减值准备					
1.2018年12月31日					

项 目	土地使用权	软件	设计及施工 资质	专利权	合计
2.本期增加金额					
3.本期减少金额					
4.2019年12月31日					
四、账面价值					
1.2019年12月31日 账面价值	21,597,467.30	1,629,499.90	4,063,950.78	15,198,930.00	42,489,847.98
2.2018年12月31日 账面价值	9,190,144.26				9,190,144.26

(2) 报告期各期末公司无内部研发形成的无形资产。

(3) 截止 2022 年 6 月 30 日无未办妥产权证书的土地使用权。

20. 商誉

(1) 商誉账面原值

被投资单位名称或形成商誉的 事项	2021年 12月31日	本期增加	本期减少	2022年 6月30日
		企业合并形成	处置	
北京盈和瑞环境科技有限公司	123,736,641.63			123,736,641.63
赣州信瑞生态科技有限公司	155,115.66			155,115.66
合计	123,891,757.29			123,891,757.29

(续上表)

被投资单位名称或形成商誉的 事项	2020年 12月31日	本期增加	本期减少	2021年 12月31日
		企业合并形成	处置	
北京盈和瑞环境科技有限公司	123,736,641.63			123,736,641.63
赣州信瑞生态科技有限公司		155,115.66		155,115.66
合计	123,736,641.63	155,115.66		123,891,757.29

(续上表)

被投资单位名称或形成商誉的 事项	2019年 12月31日	本期增加	本期减少	2020年 12月31日
		企业合并形成	处置	
北京盈和瑞环境科技有限公司	123,736,641.63			123,736,641.63
合计	123,736,641.63			123,736,641.63

(续上表)

被投资单位名称或形成商誉的事项	2018年 12月31日	本期增加	本期减少	2019年 12月31日
		企业合并形成	处置	
北京盈和瑞环境科技有限公司		123,736,641.63		123,736,641.63
合计		123,736,641.63		123,736,641.63

(2) 商誉减值准备

被投资单位名称或形成商誉的事项	2021年 12月31日	本期增加	本期减少	2022年 6月30日
		计提	处置	
北京盈和瑞环境科技有限公司	94,954,170.07			94,954,170.07
赣州信瑞生态科技有限公司				

(续上表)

被投资单位名称或形成商誉的事项	2020年 12月31日	本期增加	本期减少	2021年 12月31日
		计提	处置	
北京盈和瑞环境科技有限公司	94,954,170.07			94,954,170.07
赣州信瑞生态科技有限公司				

(续上表)

被投资单位名称或形成商誉的事项	2019年 12月31日	本期增加	本期减少	2020年 12月31日
		计提	处置	
北京盈和瑞环境科技有限公司		94,954,170.07		94,954,170.07
合计		<u>94,954,170.07</u>		<u>94,954,170.07</u>

(3) 商誉所在的资产组或资产组组合的相关信息

2019年12月，本公司发行股份收购北京盈和瑞环境科技有限公司（原名：北京盈和瑞环境科技股份有限公司）79.65%股权，使其成为本公司控股子公司，合并成本393,061,558.64元，取得的北京盈和瑞环境科技有限公司可辨认净资产公允价值269,324,917.01元，确认商誉123,736,641.63元。本公司将剔除非经营性资产、负债后的北京盈和瑞环境科技有限公司资产、负债组合认定为资产组（以下简称“北京盈和瑞资产组”），并将上述商誉分摊至该资产组。

2021年2月，本公司收购赣州信瑞生态科技有限公司90%股权，使其成为本公司控股子公司，合并成本0元，取得的赣州信瑞生态科技有限公司可辨认净资产公允价值-155,115.66元，确认商誉155,115.66元。本公司将剔除非经营性资产、负债后的赣州信

瑞生态科技有限公司资产、负债组合认定为资产组（以下简称“赣州信瑞资产组”），并将上述商誉分摊至该资产组。

（4）说明商誉减值测试过程、参数及商誉减值损失的确认方法

每年年末，把非同一控制下收购所形成的商誉分别分摊到相关资产组进行减值测试。资产组的可收回金额采用收益法，按照预计未来现金流量的现值确定。未来现金流量基于管理层制定的经营战略确定，按照合理的递增的增长率为基础计算，2020年末、2021年末北京盈和瑞资产组商誉减值测试采用的税前折现率分别为13.32%、11.64%。在预计未来现金流量时使用的其他关键假设时考虑了该资产组过去的业绩和管理层对市场发展的预期估计预计销售和毛利。本公司分析认为，2020年末北京盈和瑞资产组预计未来可收回金额低于资产组账面价值，存在减值。

（5）商誉减值测试的影响

2020年12月31日，根据公司管理层聘请的北京华亚正信资产评估有限公司出具的华亚正信评报字【2021】第C07-0033号评估报告，采用收益法评估的北京盈和瑞资产组可收回金额为191,340,000.00元，该资产组账面价值（合并日公允价值基础上持续计量的金额和商誉账面价值合计）为310,553,187.04元，按收购时持股比例79.65%计算，应计提商誉减值94,954,170.07元。

2021年12月31日，根据公司管理层聘请的北京华亚正信资产评估有限公司出具的华亚正信评报字[2022]第C07-0008号评估报告，采用收益法评估的北京盈和瑞资产组可收回金额为283,668,200.00元，该资产组账面价值（合并日公允价值基础上持续计量的金额和商誉账面价值合计）为194,229,609.33元，无需进一步计提商誉减值。

21. 长期待摊费用

项 目	2021年 12月31日	本期增加	本期减少		2022年 6月30日
			本期摊销	其他减少	
办公楼装修		821,972.82	94,427.43		727,545.39
箬竹厂车间屋面改造工程	315,676.00		22,554.00		293,122.00
园区绿化及园林景观工程		515,516.33	2,775.55		512,740.78
办公室电缆安装及板房工程	16,535.96		5,511.96		11,024.00
合计	332,211.96	1,337,489.15	125,268.94		1,544,432.17

(续上表)

项 目	2020 年 12 月 31 日	本期增加	本期减少		2021 年 12 月 31 日
			本期摊销	其他减少	
簕竹厂车间屋面改造工程	360,784.00		45,108.00		315,676.00
办公室电缆安装及板房工程	27,559.88		11,023.92		16,535.96
合计	388,343.88		56,131.92		332,211.96

(续上表)

项 目	2019 年 12 月 31 日	本期增加	本期减少		2020 年 12 月 31 日
			本期摊销	其他减少	
簕竹厂车间屋面改造工程	405,892.00		45,108.00		360,784.00
办公室电缆安装及板房工程		33,071.84	5,511.96		27,559.88
合计	405,892.00	33,071.84	50,619.96		388,343.88

(续上表)

项 目	2018 年 12 月 31 日	本期增加	本期减少		2019 年 12 月 31 日
			本期摊销	其他减少	
簕竹厂车间屋面改造工程	451,000.00		45,108.00		405,892.00
贷款手续费	533,333.44		533,333.44		
合计	984,333.44		578,441.44		405,892.00

22. 递延所得税资产、递延所得税负债

(1) 未经抵销的递延所得税资产

项 目	2022 年 6 月 30 日		2021 年 12 月 31 日	
	可抵扣暂时性差异	递延所得税资产	可抵扣暂时性差异	递延所得税资产
信用减值准备	63,552,817.48	9,840,268.35	57,726,806.57	8,917,725.45
可抵扣亏损	45,314,495.30	10,071,785.22	31,535,885.09	7,321,596.51
资产减值准备	33,383,096.82	5,255,693.51	36,825,574.71	5,659,733.02
预提费用	21,835,507.00	3,292,978.31	34,994,719.80	5,249,207.97
递延收益	43,324,261.56	10,339,098.06	41,145,003.59	9,751,279.11
内部交易未实现利润	7,691,445.20	1,682,142.70	7,970,824.67	1,936,296.90
固定资产折旧	403,150.17	60,472.53	236,715.92	35,507.39
合计	215,504,773.53	40,542,438.68	210,435,530.35	38,871,346.35

(续上表)

项 目	2020年12月31日		2019年12月31日	
	可抵扣暂时性差异	递延所得税资产	可抵扣暂时性差异	递延所得税资产
信用减值准备	48,450,570.05	7,365,307.43	44,586,997.49	6,837,248.97
可抵扣亏损	18,404,761.90	4,601,190.48		
资产减值准备	37,849,982.35	6,107,787.74	24,897,006.66	4,034,266.58
预提费用	24,887,453.93	3,733,118.09	39,423,691.53	5,913,553.73
递延收益	18,899,085.86	3,923,936.99	18,020,162.78	3,840,646.66
内部交易未实现利润	8,329,203.66	1,940,527.99	6,562,589.05	1,516,746.26
固定资产折旧	183,698.68	27,554.80	1,347,734.08	202,160.11
合计	157,004,756.43	27,699,423.52	134,838,181.59	22,344,622.31

(2) 未经抵销的递延所得税负债

项 目	2022年6月30日		2021年12月31日	
	应纳税暂时性差异	递延所得税负债	应纳税暂时性差异	递延所得税负债
非同一控制企业合并资产评估增值	50,893,511.13	7,634,026.66	53,090,767.21	7,963,615.08
分期收款销售	2,680,957.15	402,143.57		
合计	53,574,468.28	8,036,170.23	53,090,767.21	7,963,615.08

(续上表)

项 目	2020年12月31日		2019年12月31日	
	应纳税暂时性差异	递延所得税负债	应纳税暂时性差异	递延所得税负债
非同一控制企业合并资产评估增值	57,512,002.69	8,626,800.40	62,551,956.03	9,382,793.40
合计	57,512,002.69	8,626,800.40	62,551,956.03	9,382,793.40

(3) 以抵销后净额列示的递延所得税资产或负债

项 目	递延所得税资产和负债于 2022年6月30日 互抵金额	抵销后递延所得税资产或负债于 2022年6月30日 余额
	递延所得税资产	402,143.57
递延所得税负债	402,143.57	7,634,026.66

(4) 未确认递延所得税资产明细

项 目	2022年6月30日	2021年12月31日	2020年12月31日	2019年12月31日
可抵扣亏损	1,845,833.29	1,816,201.69	1,885,157.99	2,126,666.28
可抵扣暂时性差异	150,348.64	28,485.46	51,412.89	402,781.42
合计	1,996,181.93	1,844,687.15	1,936,570.88	2,529,447.70

(5) 未确认递延所得税资产的可抵扣亏损将于以下年度到期

年 份	2022年6月30日	2021年12月31日	2020年12月31日	2019年12月31日	备注
2022	710.99	710.99	710.99	710.99	
2023	55.76	55.76	55.76	20,694.64	
2024	146,312.35	146,312.35	146,312.35	2,105,260.65	
2025	1,356,458.81	1,356,458.81	1,738,078.89		
2026	312,663.78	312,663.78			
2027	29,631.60				
合计	1,845,833.29	1,816,201.69	1,885,157.99	2,126,666.28	

23. 其他非流动资产

项 目	2022年6月30日	2021年12月31日	2020年12月31日	2019年12月31日
运营期 BOT 项目	89,133,649.26	11,919,408.04	12,193,014.40	—
建设期 BOT 项目	47,431,947.21	99,201,776.34		—
预付工程设备款	1,707,014.86	1,243,473.78	240,891.00	835,770.96
抵债房产	436,709.04	436,709.04	436,709.04	436,709.04
合计	138,709,320.37	112,801,367.20	12,870,614.44	1,272,480.00

24. 短期借款

(1) 短期借款分类

项 目	2022年6月30日	2021年12月31日	2020年12月31日	2019年12月31日
信用借款	119,124,666.67	50,056,680.56	20,021,388.88	
保证借款		60,005,244.45	118,125,319.46	184,675,002.43
抵押借款				10,016,744.44
合计	119,124,666.67	110,061,925.01	138,146,708.34	194,691,746.87

(2) 报告期内无已逾期未偿还的短期借款。

25. 应付账款

(1) 按性质列示

项 目	2022年6月30日	2021年12月31日	2020年12月31日	2019年12月31日
应付材料货款	117,131,321.63	138,660,660.26	94,899,336.64	67,684,942.98
应付分包款	127,756,022.77	155,998,357.00	115,748,253.03	93,150,396.39
应付工程设备款	5,761,395.58	9,634,102.95	1,857,951.68	5,113,963.65
其他	9,866,925.82	7,464,146.21	4,279,279.23	3,795,082.99
合计	260,515,665.80	311,757,266.42	216,784,820.58	169,744,386.01

(2) 报告期各期末无账龄超过1年的重要应付账款。

26. 预收款项

(1) 预收款项列示

项 目	2022年6月30日	2021年12月31日	2020年12月31日	2019年12月31日
预收货款	—	—	—	56,299,941.21
已结算未完工形成的工程预收款	—	—	—	25,511,942.25
合计				81,811,883.46

(2) 报告期各期末无账龄超过1年的重要预收款项。

(3) 建造合同形成的已结算未完工项目情况

项 目	2019年12月31日
累计已发生成本	181,262,890.59
累计已确认毛利	49,718,592.92
减：已办理结算的金额	256,493,425.76
预计损失	
建造合同形成的已结算未完工项目	25,511,942.25

27. 合同负债

项 目	2022年6月30日	2021年12月31日	2020年12月31日	2019年12月31日
已结算未完工项目	23,685,855.50	57,307,642.42	89,452,054.10	—
预收商品款	59,009,961.73	49,305,738.22	56,767,120.67	—
合计	82,695,817.23	106,613,380.64	146,219,174.77	—

28. 应付职工薪酬

(1) 应付职工薪酬列示

项 目	2021 年 12 月 31 日	本期增加	本期减少	2022 年 6 月 30 日
一、短期薪酬	39,033,171.03	63,082,306.14	84,412,966.02	17,702,511.15
二、离职后福利-设定提存计划	91,423.63	3,712,726.11	3,601,793.74	202,356.00
三、辞退福利		13,543.10	13,543.10	
合计	39,124,594.66	66,808,575.35	88,028,302.86	17,904,867.15

(续上表)

项 目	2020 年 12 月 31 日	本期增加	本期减少	2021 年 12 月 31 日
一、短期薪酬	45,433,778.35	149,924,426.90	156,325,034.22	39,033,171.03
二、离职后福利-设定提存计划		7,431,087.37	7,339,663.74	91,423.63
合计	45,433,778.35	157,355,514.27	163,664,697.96	39,124,594.66

(续上表)

项 目	2019 年 12 月 31 日	本期增加	本期减少	2020 年 12 月 31 日
一、短期薪酬	30,289,316.80	136,995,426.80	121,850,965.25	45,433,778.35
二、离职后福利-设定提存计划	318,526.04	882,309.76	1,200,835.80	
合计	30,607,842.84	137,877,736.56	123,051,801.05	45,433,778.35

(续上表)

项 目	2018 年 12 月 31 日	本期增加	本期减少	2019 年 12 月 31 日
一、短期薪酬	16,234,004.92	75,700,931.96	61,645,620.08	30,289,316.80
二、离职后福利-设定提存计划		3,005,243.00	2,686,716.96	318,526.04
合计	16,234,004.92	78,706,174.96	64,332,337.04	30,607,842.84

(2) 短期薪酬列示

项 目	2021 年 12 月 31 日	本期增加	本期减少	2022 年 6 月 30 日
一、工资、奖金、津贴和补贴	38,583,752.96	56,626,401.15	77,632,735.77	17,577,418.34
二、职工福利费		1,743,140.01	1,743,140.01	

项 目	2021 年 12 月 31 日	本期增加	本期减少	2022 年 6 月 30 日
三、社会保险费	297,285.66	2,198,850.06	2,371,042.91	125,092.81
其中：医疗及生育保险费	291,462.31	2,093,903.67	2,265,178.77	120,187.21
工伤保险费	5,823.35	104,946.39	105,864.14	4,905.60
四、住房公积金		2,360,469.90	2,360,469.90	
五、工会经费和职工教育经费	152,132.41	153,445.02	305,577.43	
六、短期带薪缺勤				
七、短期利润分享计划				
合计	39,033,171.03	63,082,306.14	84,412,966.02	17,702,511.15

(续上表)

项 目	2020 年 12 月 31 日	本期增加	本期减少	2021 年 12 月 31 日
一、工资、奖金、津贴和补贴	45,081,993.46	136,205,235.34	142,703,475.84	38,583,752.96
二、职工福利费		3,949,759.02	3,949,759.02	
三、社会保险费	148,789.98	4,390,271.78	4,241,776.10	297,285.66
其中：医疗保险费	137,471.53	3,976,592.35	3,833,920.02	280,143.86
工伤保险费		212,632.46	206,809.11	5,823.35
生育保险费	11,318.45	201,046.97	201,046.97	11,318.45
四、住房公积金		4,951,252.65	4,951,252.65	
五、工会经费和职工教育经费	202,994.91	427,908.11	478,770.61	152,132.41
六、短期带薪缺勤				
七、短期利润分享计划				
合计	45,433,778.35	149,924,426.90	156,325,034.22	39,033,171.03

(续上表)

项 目	2019 年 12 月 31 日	本期增加	本期减少	2020 年 12 月 31 日
一、工资、奖金、津贴和补贴	29,856,947.72	125,859,686.72	110,634,640.98	45,081,993.46
二、职工福利费		3,222,871.96	3,222,871.96	
三、社会保险费	229,374.17	3,202,307.49	3,282,891.68	148,789.98
其中：医疗保险费	205,263.00	2,716,157.75	2,783,949.22	137,471.53
工伤保险费	7,690.13	68,277.87	75,968.00	
生育保险费	16,421.04	417,871.87	422,974.46	11,318.45

项 目	2019 年 12 月 31 日	本期增加	本期减少	2020 年 12 月 31 日
四、住房公积金		4,311,046.70	4,311,046.70	
五、工会经费和职工教育经费	202,994.91	399,513.93	399,513.93	202,994.91
六、短期带薪缺勤				
七、短期利润分享计划				
合计	30,289,316.80	136,995,426.80	121,850,965.25	45,433,778.35

(续上表)

项 目	2018 年 12 月 31 日	本期增加	本期减少	2019 年 12 月 31 日
一、工资、奖金、津贴和补贴	16,234,004.92	70,131,944.16	56,509,001.36	29,856,947.72
二、职工福利费		1,307,324.72	1,307,324.72	
三、社会保险费		1,571,973.67	1,342,599.50	229,374.17
其中：医疗保险费		1,293,729.00	1,088,466.00	205,263.00
工伤保险费		63,935.63	56,245.50	7,690.13
生育保险费		214,309.04	197,888.00	16,421.04
四、住房公积金		2,433,100.00	2,433,100.00	
五、工会经费和职工教育经费		256,589.41	53,594.50	202,994.91
六、短期带薪缺勤				
七、短期利润分享计划				
合计	16,234,004.92	75,700,931.96	61,645,620.08	30,289,316.80

(3) 设定提存计划列示

项 目	2021 年 12 月 31 日	本期增加	本期减少	2022 年 6 月 30 日
离职后福利：				
1.基本养老保险	84,144.43	3,607,116.42	3,495,036.84	196,224.01
2.失业保险费	7,279.20	105,609.69	106,756.90	6,131.99
合计	91,423.63	3,712,726.11	3,601,793.74	202,356.00

(续上表)

项 目	2020 年 12 月 31 日	本期增加	本期减少	2021 年 12 月 31 日
离职后福利：				

项 目	2020 年 12 月 31 日	本期增加	本期减少	2021 年 12 月 31 日
1.基本养老保险		7,214,897.86	7,130,753.43	84,144.43
2.失业保险费		216,189.51	208,910.31	7,279.20
合计		7,431,087.37	7,339,663.74	91,423.63

(续上表)

项 目	2019 年 12 月 31 日	本期增加	本期减少	2020 年 12 月 31 日
离职后福利:				
1.基本养老保险	303,358.32	754,505.32	1,057,863.64	
2.失业保险费	15,167.72	127,804.44	142,972.16	
合计	318,526.04	882,309.76	1,200,835.80	

(续上表)

项 目	2018 年 12 月 31 日	本期增加	本期减少	2019 年 12 月 31 日
离职后福利:				
1.基本养老保险		2,875,902.32	2,572,544.00	303,358.32
2.失业保险费		129,340.68	114,172.96	15,167.72
合计		3,005,243.00	2,686,716.96	318,526.04

29. 应交税费

项 目	2022 年 6 月 30 日	2021 年 12 月 31 日	2020 年 12 月 31 日	2019 年 12 月 31 日
企业所得税	2,190,268.76	12,948,075.74	5,404,945.64	9,521,534.11
增值税	2,581,811.49	2,795,858.07	3,638,050.06	946,294.50
个人所得税	333,788.56	449,298.02	355,393.23	291,457.56
房产税	209,818.95			
印花税	56,090.64	100,895.12	267,358.88	25,103.54
城市维护建设税	55,707.84	204,108.15	250,774.06	88,747.70
教育费附加	36,659.99	122,464.90	150,353.98	55,849.79
土地使用税	34,901.04			
地方教育附加	24,441.94	81,643.26	100,235.99	35,499.09
合计	5,523,489.21	16,702,343.26	10,167,111.84	10,964,486.29

30. 其他应付款

(1) 分类列示

项 目	2022年6月30日	2021年12月31日	2020年12月31日	2019年12月31日
应付利息				
应付股利				
其他应付款	7,161,313.06	12,697,672.78	7,961,117.81	10,919,244.97
合计	7,161,313.06	12,697,672.78	7,961,117.81	10,919,244.97

(2) 其他应付款

①按款项性质列示其他应付款

项 目	2022年6月30日	2021年12月31日	2020年12月31日	2019年12月31日
保证金押金	5,595,071.00	6,305,051.00	4,666,816.00	3,538,870.87
员工报销款	1,278,422.67	678,473.17	1,089,338.95	197,624.92
赔偿款		5,244,512.60		
代垫款		104,001.20		1,716,100.00
待退货款			1,000,000.00	1,144,052.74
股权转让款			900,000.00	3,300,000.00
其他	287,819.39	365,634.81	304,962.86	1,022,596.44
合计	7,161,313.06	12,697,672.78	7,961,117.81	10,919,244.97

②报告期各期末无账龄超过1年的重要其他应付款。

31. 一年内到期的非流动负债

项 目	2022年 6月30日	2021年 12月31日	2020年 12月31日	2019年 12月31日
一年内到期的长期借款	10,102,523.60			30,064,166.67
一年内到期的长期应付款项				2,988,468.70
一年内到期的租赁负债	23,265.98	22,798.61	—	—
合计	10,125,789.58	22,798.61		33,052,635.37

32. 其他流动负债

项 目	2022年6月30日	2021年12月31日	2020年12月31日	2019年12月31日
待转销项税额	21,336,954.34	24,988,009.81	19,728,874.04	10,461,069.51
已背书未到期票据	5,356,808.46	7,011,132.60	6,952,474.00	2,607,800.00
合计	26,693,762.80	31,999,142.41	26,681,348.04	13,068,869.51

33. 长期借款

项 目	2022年6月30日	2021年12月31日	2020年12月31日	2019年12月31日
信用借款	97,102,523.60	70,142,361.10		
保证借款				30,064,166.67
小计	97,102,523.60	70,142,361.10		30,064,166.67
减：一年内到期的长期借款	10,102,523.60			30,064,166.67
合计	87,000,000.00	70,142,361.10		

34. 租赁负债

项 目	2022年6月30日	2021年12月31日	2020年12月31日	2019年12月31日
租赁付款额	519,334.00	558,284.00	—	—
减：未确认融资费用	117,321.91	125,397.61	—	—
小计	402,012.09	432,886.39	—	—
减：一年内到期的租赁负债	23,265.98	22,798.61	—	—
合计	378,746.11	410,087.78	—	—

35. 长期应付款

(1) 分类列示

项 目	2022年6月30日	2021年12月31日	2020年12月31日	2019年12月31日
长期应付款				8,058,628.85
专项应付款				
小计				8,058,628.85
减：一年内到期的长期应付款项				2,988,468.70
合计				5,070,160.15

(2) 按款项性质列示长期应付款

项 目	2022年6月30日	2021年12月31日	2020年12月31日	2019年12月31日
应付融资租赁款				8,058,628.85
小计				8,058,628.85
减：一年内到期的长期应付款				2,988,468.70
合计				5,070,160.15

36. 预计负债

项 目	2022 年 6 月 30 日	2021 年 12 月 31 日	2020 年 12 月 31 日	2019 年 12 月 31 日	形成原因
未决诉讼	9,501,798.03	8,332,780.26	5,196,338.60	5,196,338.60	
售后维修	1,194,564.05	1,400,945.66	948,767.74	959,239.07	
BOT 项目预计 更新支出	1,745,587.96	1,187,468.71	709,487.62	260,250.73	
合计	12,441,950.04	10,921,194.63	6,854,593.96	6,415,828.40	

重要预计负债的相关重要假设、估计说明：

(1) 未决诉讼：

①北京盈和瑞因追偿权纠纷被中国人民解放军 32319 部队起诉，一审判决赔偿损失 5,196,338.60 元，于 2019 年确认预计负债，2021 年 12 月 27 日终审判决维持原判，预计负债转为其他应付款。

②北京盈和瑞因建设工程施工合同纠纷被常州华创航空科技有限公司起诉，2021 年 7 月 26 日一审判决返还工程款并赔偿损失共计 8,332,780.26 元，于 2021 年确认预计负债；2022 年 9 月 9 日终审判决维持原判，2022 年 9 月 26 日双方达成执行和解协议，常州华创航空科技有限公司免除北京盈和瑞 900,000.00 元，北京盈和瑞于 2022 年 9 月 28 日前支付，根据和解协议于 2022 年 6 月末相应调减预计负债。

③北京盈和瑞与常春、山西亿承建设工程有限公司一并因建设工程施工合同纠纷被陶小平起诉，2022 年 9 月 27 日一审判决常春向陶小平支付工程款 1,784,523.21 元及相应利息，北京盈和瑞、山西亿承建设工程有限公司对上述常春所欠工程款承担连带责任。根据一审判决结果于 2022 年 6 月末计提预计负债 2,069,017.77 元。

(2) 售后维修：各年末根据北京盈和瑞装备销售收入的 1.1% 计提售后维修费。

(3) 各年末估计 BOT 项目在特许经营服务期限内的设备更新支出的预计未来现金开支，选择适当折现率计算现金流量的现值，同时，考虑预计负债的资金成本，按照折现率计算利息支出。

37. 递延收益

(1) 递延收益情况

项 目	2021 年 12 月 31 日	本期增加	本期减少	2022 年 6 月 30 日	形成原因
政府补助	41,145,003.59	3,000,000.00	820,742.03	43,324,261.56	收到政府补助
合计	41,145,003.59	3,000,000.00	820,742.03	43,324,261.56	

(续上表)

项 目	2020 年 12 月 31 日	本期增加	本期减少	2021 年 12 月 31 日	形成原因
政府补助	18,899,085.86	25,500,000.00	3,254,082.27	41,145,003.59	收到政府补助
合计	18,899,085.86	25,500,000.00	3,254,082.27	41,145,003.59	

(续上表)

项 目	2019 年 12 月 31 日	本期增加	本期减少	2020 年 12 月 31 日	形成原因
政府补助	18,020,162.78	3,587,000.00	2,708,076.92	18,899,085.86	收到政府补助
合计	18,020,162.78	3,587,000.00	2,708,076.92	18,899,085.86	

(续上表)

项 目	2018 年 12 月 31 日	本期增加	本期减少	2019 年 12 月 31 日	形成原因
政府补助	5,802,591.88	14,000,767.93	1,783,197.03	18,020,162.78	收到政府补助
合计	5,802,591.88	14,000,767.93	1,783,197.03	18,020,162.78	

(2) 涉及政府补助的项目

补助项目	2021年12月31日	本期新增补助金额	本期计入营业外收入金额	本期计入其他收益金额	其他变动	2022年6月30日	与资产相关/与收益相关
江西省农业可持续发展专项2019年计划项目补助	25,500,000.00	3,000,000.00		158,333.34		28,341,666.66	与资产相关
土地款补贴资金	8,461,732.00			91,508.10		8,370,223.90	与资产相关
区域生态循环农业示范项目补助	2,919,583.21			227,500.02		2,692,083.19	与资产相关
新兴县生猪产业园专项资金项目补助	1,239,534.35			108,807.84		1,130,726.51	与资产相关
2018年省级乡村振兴战略专项资金	762,979.43			49,999.98		712,979.45	与资产相关
2019年省级促进经济高质量发展专项（工业企业转型升级）企业技术改造资金	449,296.50			32,865.00		416,431.50	与资产相关
2020年度广东省博士工作站建站补贴	409,162.65			34,610.78		374,551.87	与收益相关
现代农牧业“互联网+环境综合”治理补助	395,472.00			25,376.10		370,095.90	与资产相关
2020年度广东省科技专项资金（“大专项+任务清单”）	273,784.80			12,586.50		261,198.30	与收益相关
农业废弃物厌氧消化及资源化成套技术与智能装备集成模式研究和工程示范课题	259,610.58			20,598.24		239,012.34	与资产相关
2018年度广东省科技专项资金（“大专项+任务清单”）	136,361.03			13,738.32		122,622.71	与资产相关
沼气生产设备模块化工程化系列装备研发与科技示范项目	112,000.00			15,999.90		96,000.10	与资产相关
2019年度广东省科技专项资金（“大专项+任务清单”）	68,915.08			5,523.00		63,392.08	与收益相关

补助项目	2021年12月31日	本期新增补助金额	本期计入营业外 收入金额	本期计入其他 收益金额	其他变动	2022年6月30日	与资产相关/与 收益相关
2019年广东省自然科学基金温氏联合基金项目合作资金	60,000.00					60,000.00	与收益相关
广东特支计划科技创业领军人才补助	41,322.62			15,616.11		25,706.51	与资产相关
2019年度云浮市科技计划项目资金	34,544.35			5,041.62		29,502.73	与收益相关
科学技术局2019年度市级新型研发机构发展专项资金	20,704.99			2,637.18		18,067.81	与资产相关

(续上表)

补助项目	2020年12月31日	本期新增补助金额	本期计入营业外 收入金额	本期计入其他 收益金额	其他变动	2021年12月31日	与资产相关/与 收益相关
江西省农业可持续发展专项2019年计划项目补助		25,500,000.00				25,500,000.00	与资产相关
土地款补贴资金	8,644,748.20			183,016.20		8,461,732.00	与资产相关
区域生态循环农业示范项目补助	3,374,583.25			455,000.04		2,919,583.21	与资产相关
新兴县生猪产业园专项资金项目补助	1,457,180.02			217,645.67		1,239,534.35	与资产相关
2018年省级乡村振兴战略专项资金	862,979.39			99,999.96		762,979.43	与资产相关
2019年省级促进经济高质量发展专项(工业企业转型升级)企业技术改造资金	515,026.50			65,730.00		449,296.50	与资产相关
2020年度广东省博士工作站建站补贴	500,000.00			90,837.35		409,162.65	与收益相关
现代农牧业“互联网+环境综合”治理补助	488,812.77		37,721.37	55,619.40		395,472.00	与资产相关

补助项目	2020年12月31日	本期新增补助金额	本期计入营业外收入金额	本期计入其他收益金额	其他变动	2021年12月31日	与资产相关/与收益相关
2020年度广东省科技专项资金（“大专项+任务清单”）	550,679.85			276,895.05		273,784.80	与收益相关
农业废弃物厌氧消化及资源化成套技术与智能装备集成模式研究和工程示范课题	300,807.06			41,196.48		259,610.58	与资产相关
2018年度广东省科技专项资金（“大专项+任务清单”）	163,837.67			27,476.64		136,361.03	与资产相关
沼气生产设备模块化工程化系列装备研发与科技示范项目	144,000.00			32,000.00		112,000.00	与资产相关
2019年度广东省科技专项资金（“大专项+任务清单”）	79,961.08			11,046.00		68,915.08	与收益相关
2019年广东省自然科学基金温氏联合基金项目合作资金	60,000.00					60,000.00	与收益相关
广东特支计划科技创业领军人才补助	81,322.58			39,999.96		41,322.62	与资产相关
2019年度云浮市科技计划项目资金	44,627.59			10,083.24		34,544.35	与收益相关
科学技术局2019年度市级新型研发机构发展专项资金	25,979.35			5,274.36		20,704.99	与资产相关
2016年南方农业废弃物好氧发酵技术示范与工程化应用课题项目补助	41,264.55			41,264.55			与收益相关
2020年房山区科技计划课题-大型搪瓷瓶装厌氧消化反应器智能制造研究与应用	363,266.00			363,266.00			与收益相关
2020年云浮市新兴县丝苗米产业园补助	1,200,000.00				-1,200,000.00		与资产相关

补助项目	2020年12月31日	本期新增补助金额	本期计入营业外收入金额	本期计入其他收益金额	其他变动	2021年12月31日	与资产相关/与收益相关
科学技术局2019年度市级新型研发机构发展专项资金	10.00			10.00			与收益相关

注：其他变动为返还的政府补助。

(续上表)

补助项目	2019年12月31日	本期新增补助金额	本期计入营业外收入金额	本期计入其他收益金额	其他变动	2020年12月31日	与资产相关/与收益相关
土地款补贴资金	8,827,764.40			183,016.20		8,644,748.20	与资产相关
区域生态循环农业示范项目补助	3,829,583.29			455,000.04		3,374,583.25	与资产相关
新兴县生猪产业园专项资金项目补助	1,527,451.74			70,271.72		1,457,180.02	与资产相关
2020年云浮市新兴县丝苗米产业园补助		1,200,000.00				1,200,000.00	与资产相关
2018年省级乡村振兴战略专项资金	962,979.35			99,999.96		862,979.39	与资产相关
2020年度广东省科技专项资金(“大专项+任务清单”)		600,000.00		49,320.15		550,679.85	与收益相关
2019年省级促进经济高质量发展专项(工业企业转型升级)企业技术改造资金	579,965.77			64,939.27		515,026.50	与资产相关
2020年度广东省博士工作站建站补贴		500,000.00				500,000.00	与收益相关
现代农牧业“互联网+环境综合”治理补助	493,671.33			4,858.56		488,812.77	与资产相关
2020年房山区科技计划课题-大型搪瓷瓶装厌氧反应器智能制造研究与应用		500,000.00		136,734.00		363,266.00	与收益相关
农业废弃物厌氧消化及资源化成套技术与智	342,003.53			41,196.47		300,807.06	与资产相关

补助项目	2019年12月31日	本期新增补助金额	本期计入营业外收入金额	本期计入其他收益金额	其他变动	2020年12月31日	与资产相关/与收益相关
能装备集成模式研究和工程示范课题							
2018年度广东省科技专项资金（“大专项+任务清单”）	191,314.31			27,476.64		163,837.67	与资产相关
沼气生产设备模块化工程化系列装备研发与科技示范项目	176,000.00			32,000.00		144,000.00	与资产相关
广东特支计划科技创业领军人才补助	121,322.54			39,999.96		81,322.58	与资产相关
2019年度广东省科技专项资金（“大专项+任务清单”）		300,000.00		220,038.92		79,961.08	与收益相关
2019年广东省自然科学基金温氏联合基金项目合作资金		60,000.00				60,000.00	与收益相关
2019年度云浮市科技计划项目资金		150,000.00		105,372.41		44,627.59	与收益相关
2016年南方农业废弃物好氧发酵技术示范与工程化应用课题项目补助		77,000.00		35,735.45		41,264.55	与收益相关
科学技术局2019年度市级新型研发机构发展专项资金		26,371.69		392.34		25,979.35	与资产相关
科学技术局2019年度市级新型研发机构发展专项资金		173,628.31		173,618.31		10.00	与收益相关
2018年度广东省科技专项资金（“大专项+任务清单”）	440,771.69			440,771.69			与收益相关
现代农牧业“互联网+环境综合”治理补助	55,516.66			55,516.66			与收益相关
新兴县生猪产业园专项资金项目补助	471,818.17			471,818.17			与收益相关

(续上表)

补助项目	2018年12月31日	本期新增补助金额	本期计入营业外 收入金额	本期计入其他收 益金额	企业合并增加	2019年12月31日	与资产相关/与 收益相关
土地款补贴资金					8,827,764.40	8,827,764.40	与资产相关
区域生态循环农业示范项目补助	4,284,583.33			455,000.04		3,829,583.29	与资产相关
新兴县生猪产业园专项资金项目补助		1,528,181.83		730.09		1,527,451.74	与资产相关
2018年省级乡村振兴战略专项资金		1,000,000.00		37,020.65		962,979.35	与资产相关
2019年省级促进经济高质量发展专项（工 业企业转型升级）企业技术改造资金		657,300.00		77,334.23		579,965.77	与资产相关
现代农牧业“互联网+环境综合”治理补助	505,536.60			11,865.27		493,671.33	与资产相关
新兴县生猪产业园专项资金项目补助		471,818.17				471,818.17	与收益相关
2018年度广东省科技专项资金（“大专项+ 任务清单”）		622,826.81		182,055.12		440,771.69	与收益相关
农业废弃物厌氧消化及资源化成套技术与智 能装备集成模式研究和工程示范课题					342,003.53	342,003.53	与资产相关
2018年度广东省科技专项资金（“大专项+ 任务清单”）		250,473.19		59,158.88		191,314.31	与资产相关
沼气生产设备模块化工程化系列装备研发与 科技示范项目					176,000.00	176,000.00	与资产相关
广东特支计划科技创业领军人才补助	161,322.50			39,999.96		121,322.54	与资产相关
现代农牧业“互联网+环境综合”治理补助	494,463.40			438,946.74		55,516.66	与收益相关
2016年南方农业废弃物好氧发酵技术示范	306,686.05	124,400.00		431,086.05			与收益相关

补助项目	2018年12月31日	本期新增补助金额	本期计入营业外收入金额	本期计入其他收益金额	企业合并增加	2019年12月31日	与资产相关/与收益相关
与工程化应用课题项目补助							
广东特支计划科技创业领军人才补助	50,000.00			50,000.00			与收益相关

38. 股本

(1) 2022年1-6月

股东名称	2021年12月31日	本期增加	本期减少	2022年6月30日	期末股权比例(%)
广东筠诚投资控股股份有限公司	190,331,117.00			190,331,117.00	52.87
广东温氏投资有限公司		31,045,563.00		31,045,563.00	8.62
新兴县筠瑞股权投资合伙企业(有限合伙)	21,600,001.00			21,600,001.00	6.00
珠海横琴筠诚共福投资合伙企业(有限合伙)	18,998,751.00			18,998,751.00	5.28
李旭源	16,415,997.00		2,508,000.00	13,907,997.00	3.86
广东新州发展有限公司		13,770,488.00		13,770,488.00	3.83
宁波梅山保税港区启道致鸿资产管理合伙企业(有限合伙)	9,836,065.00			9,836,065.00	2.73
康地饲料添加剂(北京)有限公司	9,836,065.00			9,836,065.00	2.73
北京天意和瑞管理咨询合伙企业(有限合伙)	7,196,106.00			7,196,106.00	2.00
周建华	8,064,000.00		1,232,000.00	6,832,000.00	1.90
广东联塑二号创业投资合伙企业(有限合伙)	5,901,638.00			5,901,638.00	1.64
广东天海鸿泰股权投资合伙企业(有限合伙)	5,901,638.00			5,901,638.00	1.64
戴睿智	5,853,250.00			5,853,250.00	1.63
珠海横琴筠诚共赢投资合伙企业(有限合伙)	4,912,725.00			4,912,725.00	1.36

股东名称	2021年12月31日	本期增加	本期减少	2022年6月30日	期末股权比例(%)
广东和智睿德股权投资合伙企业(有限合伙)		4,400,000.00		4,400,000.00	1.22
北京兴和瑞丰管理咨询合伙企业(有限合伙)	4,049,379.00			4,049,379.00	1.12
胡爱凤	4,320,002.00		660,000.00	3,660,002.00	1.02
温润农科壹号(珠海)股权投资基金合伙企业(有限合伙)	1,967,215.00			1,967,215.00	0.55
温氏(深圳)股权投资管理有限公司	31,045,563.00		31,045,563.00		
新兴县筠瑞壹号股权投资合伙企业(有限合伙)	6,885,244.00		6,885,244.00		
新兴县筠瑞贰号股权投资合伙企业(有限合伙)	6,885,244.00		6,885,244.00		
合计	360,000,000.00	49,216,051.00	49,216,051.00	360,000,000.00	100.00

(2) 2021年度

股东名称	2020年12月31日	本期增加	本期减少	2021年12月31日	期末股权比例(%)
广东筠诚投资控股股份有限公司	56,388,160.00	133,942,957.00		190,331,117.00	52.87
温氏(深圳)股权投资管理有限公司	7,935,409.00	23,110,154.00		31,045,563.00	8.62
新兴县筠瑞股权投资合伙企业(有限合伙)		21,600,001.00		21,600,001.00	6.00
珠海横琴筠诚共福投资合伙企业(有限合伙)	5,505,800.00	13,492,951.00		18,998,751.00	5.28
李旭源	8,211,044.00	8,204,953.00		16,415,997.00	4.56
宁波梅山保税港区启道致鸿资产管理合伙企业(有限合伙)	2,850,472.00	6,985,593.00		9,836,065.00	2.73
康地饲料添加剂(北京)有限公司	2,850,472.00	6,985,593.00		9,836,065.00	2.73
周建华	4,033,496.00	4,030,504.00		8,064,000.00	2.24
北京天意和瑞管理咨询合伙企业(有限合伙)	2,085,417.00	5,110,689.00		7,196,106.00	2.00
新兴县筠瑞壹号股权投资合伙企业(有限合伙)		6,885,244.00		6,885,244.00	1.91

股东名称	2020年12月31日	本期增加	本期减少	2021年12月31日	期末股权比例(%)
新兴县筠瑞贰号股权投资合伙企业(有限合伙)		6,885,244.00		6,885,244.00	1.91
广东联塑二号创业投资合伙企业(有限合伙)	1,710,283.00	4,191,355.00		5,901,638.00	1.64
广东天海鸿泰股权投资合伙企业(有限合伙)	1,710,283.00	4,191,355.00		5,901,638.00	1.64
戴睿智	1,727,686.00	4,125,564.00		5,853,250.00	1.63
珠海横琴筠诚共赢投资合伙企业(有限合伙)	1,423,698.00	3,489,027.00		4,912,725.00	1.36
胡爱凤	2,160,802.00	2,159,200.00		4,320,002.00	1.20
北京兴和瑞丰管理咨询合伙企业(有限合伙)	1,173,502.00	2,875,877.00		4,049,379.00	1.12
温润农科壹号(珠海)股权投资基金合伙企业(有限合伙)	4,560,755.00		2,593,540.00	1,967,215.00	0.55
合计	104,327,279.00	258,266,261.00	2,593,540.00	360,000,000.00	100.00

(3) 2020年度

股东名称	2019年12月31日	本期增加	本期减少	2020年12月31日	期末股权比例(%)
广东筠诚投资控股股份有限公司	65,000,000.00		8,611,840.00	56,388,160.00	54.05
李旭源	10,415,002.00		2,203,958.00	8,211,044.00	7.87
温氏(深圳)股权投资管理有限公司	6,786,877.00	1,148,532.00		7,935,409.00	7.61
珠海横琴筠诚共福投资合伙企业(有限合伙)		5,505,800.00		5,505,800.00	5.28
温润农科壹号(珠海)股权投资基金合伙企业(有限合伙)		4,560,755.00		4,560,755.00	4.37
周建华	5,116,142.00		1,082,646.00	4,033,496.00	3.87
康地饲料添加剂(北京)有限公司		2,850,472.00		2,850,472.00	2.73
宁波梅山保税港区启道致鸿资产管理合伙企业(有限合伙)		2,850,472.00		2,850,472.00	2.73
胡爱凤	2,740,791.00		579,989.00	2,160,802.00	2.07

股东名称	2019年12月31日	本期增加	本期减少	2020年12月31日	期末股权比例(%)
北京天意和瑞管理咨询合伙企业(有限合伙)	2,085,417.00			2,085,417.00	2.00
戴睿智	1,660,000.00	67,686.00		1,727,686.00	1.66
广东联塑二号创业投资合伙企业(有限合伙)		1,710,283.00		1,710,283.00	1.64
广东天海鸿泰股权投资合伙企业(有限合伙)		1,710,283.00		1,710,283.00	1.64
珠海横琴筠诚共赢投资合伙企业(有限合伙)		1,423,698.00		1,423,698.00	1.36
北京兴和瑞丰管理咨询合伙企业(有限合伙)	1,173,502.00			1,173,502.00	1.12
合计	94,977,731.00	21,827,981.00	12,478,433.00	104,327,279.00	100.00

(4) 2019年度

股东名称	2018年12月31日	本期增加	本期减少	2019年12月31日	期末股权比例(%)
广东筠诚投资控股股份有限公司	65,000,000.00			65,000,000.00	68.44
李旭源		10,415,002.00		10,415,002.00	10.97
温氏(深圳)股权投资管理有限公司		6,786,877.00		6,786,877.00	7.15
周建华		5,116,142.00		5,116,142.00	5.39
胡爱凤		2,740,791.00		2,740,791.00	2.89
北京天意和瑞管理咨询合伙企业(有限合伙)		2,085,417.00		2,085,417.00	2.20
戴睿智		1,660,000.00		1,660,000.00	1.75
北京兴和瑞丰管理咨询合伙企业(有限合伙)		1,173,502.00		1,173,502.00	1.24
合计	65,000,000.00	29,977,731.00		94,977,731.00	100.00

注：股本变动原因详见附注一“公司的基本情况”。

39. 资本公积

(1) 2022 年 1-6 月

项 目	2021 年 12 月 31 日	本期增加	本期减少	2022 年 6 月 30 日
资本溢价（股本溢价）	364,656,029.75			364,656,029.75
其他资本公积	910,515.10			910,515.10
合计	365,566,544.85			365,566,544.85

(2) 2021 年度

项 目	2020 年 12 月 31 日	本期增加	本期减少	2021 年 12 月 31 日
资本溢价（股本溢价）	450,751,943.43	169,576,807.32	255,672,721.00	364,656,029.75
其他资本公积	126,753,053.24	910,515.10	126,753,053.24	910,515.10
合计	577,504,996.67	170,487,322.42	382,425,774.24	365,566,544.85

2021 年度增减变动原因：

①2021 年 2 月 25 日，公司股东会审议通过《关于整体变更设立筠诚和瑞环境科技集团股份有限公司的议案》，公司由有限责任公司整体变更为股份有限公司，以公司截至 2020 年 8 月 31 日的净资产 776,711,307.01 元按 1:0.13431925 的比例折合股本 104,327,279.00 元，其余计入资本公积，增加资本公积-资本溢价（股本溢价）169,576,807.32 元，减少资本公积-其他资本公积 126,753,053.24 元。

②2021 年 5 月 28 日，公司股东会审议通过《关于公司 2020 年度利润分配及资本公积转增股本的议案》，全体股东同意以 2020 年末总股本 104,327,279 股为基数，进行资本公积金转增股本，向全体股东每 10 股转增 25.506795 股，合计转增股本 255,672,721 股，资本公积减少 255,672,721.00 元。

③因确认股份支付，确认资本公积 910,515.10 元（详见附注十、股份支付）。

(2) 2020 年度

项 目	2019 年 12 月 31 日	本期增加	本期减少	2020 年 12 月 31 日
资本溢价（股本溢价）	382,556,909.14	129,741,177.49	61,546,143.20	450,751,943.43
其他资本公积	31,722,298.56	95,030,754.68		126,753,053.24
合计	414,279,207.70	224,771,932.17	61,546,143.20	577,504,996.67

2020 年度增减变动的原因:

①2020 年 3 月 18 日, 经公司股东会审议通过, 公司以 1,725,000.00 元收购江苏碧诺环保科技有限公司持有的子公司筠诺环保 30% 的股权, 持股比例由 70% 增加至 100%, 支付对价与取得的股权比例计算的子公司净资产份额之间的差额减少资本公积 409,012.28 元。

②2020 年 7 月 13 日, 公司股东会审议通过《关于对筠诚和瑞管理团队实施股权激励的议案》, 全体股东同意新增公司注册资本 1,938,321.00 元, 由珠海横琴筠诚共福投资合伙企业(有限合伙)以货币方式认缴, 确认资本公积 7,152,404.49 元。

③2020 年 8 月 18 日, 公司股东会审议通过《关于筠诚和瑞增资引入新股东的议案》, 全体股东同意康地饲料添加剂(北京)有限公司以 5,000.00 万元认购公司新增注册资本 2,850,472.00 元, 温润农科壹号(珠海)股权投资基金合伙企业(有限合伙)以 8,000.00 万元认购公司新增注册资本 4,560,755.00 元, 确认资本公积 122,588,773.00 元。

④2020 年 8 月 18 日, 公司股东会审议通过《关于收购北京盈和瑞少数股东股权的议案》, 全体股东同意公司收购子公司北京盈和瑞 20.35% 的股权, 持股比例由 79.65% 增加至 100%, 支付对价与取得的股权比例计算的子公司净资产份额之间的差额减少资本公积 61,137,130.92 元。

⑤对公司管理团队实施股权激励, 确认资本公积 95,030,754.68 元(详见附注十、股份支付)。

(3) 2019 年度

项 目	2018 年 12 月 31 日	本期增加	本期减少	2019 年 12 月 31 日
资本溢价(股本溢价)	646,512.13	381,910,397.01		382,556,909.14
其他资本公积		31,722,298.56		31,722,298.56
合计	646,512.13	413,632,695.57		414,279,207.70

2019 年度增减变动的原因:

①2019 年 8 月 28 日, 公司股东决定, 公司注册资本由人民币 6,500.00 万元变更为 6,666.00 万元, 新增注册资本由戴睿智以货币方式认缴, 因溢价出资确认资本公积 2,490,000.00 元。

②2019年8月28日，经公司股东会审议通过，公司以3,285万元收购戴睿智持有的子公司益康生科技45%股权，持股比例由55%增加至100%，支付对价与取得的股权比例计算的子公司净资产份额之间的差额增加资本公积9,480,230.77元。

③2019年12月20日，经公司股东会审议通过，同意公司注册资本由人民币6,666.00万元变更为9,497.7731万元，新增注册资本28,317,731元由李旭源以北京盈和瑞股权作价方式认缴出资人民币10,415,002元，周建华以北京盈和瑞股权作价方式认缴出资人民币5,116,142元，胡爱凤以北京盈和瑞股权作价方式认缴出资人民币2,740,791元，北京兴和瑞丰管理咨询合伙企业（有限合伙）以北京盈和瑞股权作价方式认缴出资人民币1,173,502元，北京天意和瑞管理咨询合伙企业（有限合伙）以北京盈和瑞股权作价方式认缴出资人民币2,085,417元，温氏（深圳）股权投资管理有限公司以北京盈和瑞股权作价方式认缴出资人民币6,786,877元，因溢价出资确认资本公积369,940,166.24元。

④公司员工参与筠诚控股增资扩股、戴睿智增资，与股份公允价值差异确认为股份支付，确认资本公积31,722,298.56元（详见附注十、股份支付）。

40. 盈余公积

（1）2022年1-6月

项 目	2021年12月31日	本期增加	本期减少	2022年6月30日
法定盈余公积	3,891,558.73			3,891,558.73
任意盈余公积				
合计	3,891,558.73			3,891,558.73

（2）2021年度

项 目	2020年12月31日	本期增加	本期减少	2021年12月31日
法定盈余公积	8,776,730.44	3,891,558.73	8,776,730.44	3,891,558.73
任意盈余公积				
合计	8,776,730.44	3,891,558.73	8,776,730.44	3,891,558.73

注：2021年度减少系公司股份改制转入资本公积所致。

（2）2020年度

项 目	2019年12月31日	本期增加	本期减少	2020年12月31日
法定盈余公积	8,776,730.44			8,776,730.44
任意盈余公积				
合计	8,776,730.44			8,776,730.44

(3) 2019 年度

项 目	2018 年 12 月 31 日	本期增加	本期减少	2019 年 12 月 31 日
法定盈余公积	8,776,730.44			8,776,730.44
任意盈余公积				
合计	8,776,730.44			8,776,730.44

41. 未分配利润

项 目	2022 年 1-6 月	2021 年度	2020 年度	2019 年度
调整前上期末未分配利润	42,313,019.01	-18,585,560.14	75,909,141.72	32,502,277.47
调整期初未分配利润合计数（调增+，调减-）				
调整后期初未分配利润	42,313,019.01	-18,585,560.14	75,909,141.72	32,502,277.47
加：本期归属于母公司所有者的净利润	25,557,479.67	98,837,161.52	-94,494,701.86	43,406,864.25
减：提取法定盈余公积		3,891,558.73		
提取任意盈余公积				
提取一般风险准备				
应付普通股股利				
转作股本的普通股股利				
其他		34,047,023.64		
期末未分配利润	67,870,498.68	42,313,019.01	-18,585,560.14	75,909,141.72

注：2021 年度其他减少系公司股份改制转入资本公积所致。

42. 营业收入和营业成本

项 目	2022 年 1-6 月		2021 年度	
	收入	成本	收入	成本
主营业务	394,523,366.51	297,265,087.50	1,099,393,398.76	809,273,516.38
其他业务	3,188,866.83	3,131,005.71	5,477,221.17	4,379,168.62
合计	397,712,233.34	300,396,093.21	1,104,870,619.93	813,652,685.00

（续上表）

项 目	2020 年度		2019 年度	
	收入	成本	收入	成本
主营业务	1,028,899,895.32	734,818,192.07	456,456,406.35	286,572,569.78
其他业务	2,551,511.58	2,212,504.19	2,250,432.65	203,775.71
合计	1,031,451,406.90	737,030,696.26	458,706,839.00	286,776,345.49

(1) 主营业务收入按分解信息列示如下:

项 目	2022 年 1-6 月	2021 年度	2020 年度	2019 年度
按业务类型分类				
环保工程	272,706,573.99	787,035,814.24	694,014,543.73	290,394,140.56
其中：后端无害化处理	155,969,637.31	452,190,592.75	377,796,287.00	268,729,426.15
循环资源化利用	116,721,358.96	332,380,562.41	310,451,009.91	20,718,800.26
技术服务	15,577.72	2,464,659.08	5,767,246.82	945,914.15
环保装备	70,539,267.65	219,209,072.47	243,906,286.23	72,981,195.71
环保项目运营	36,208,216.51	56,398,291.85	51,211,156.41	48,191,107.80
有机肥生产与销售	15,069,308.36	36,750,220.20	39,767,908.95	44,889,962.28
合计	394,523,366.51	1,099,393,398.76	1,028,899,895.32	456,456,406.35
按经营地区分类				
境内	378,146,513.14	1,075,625,808.87	985,366,493.89	456,456,406.35
其中：华南	155,746,269.59	335,196,073.04	261,386,777.85	126,896,809.64
华北	71,023,630.72	223,048,765.55	208,916,602.08	98,535,554.36
华东	87,610,816.29	246,280,813.19	159,317,605.91	60,041,552.25
西南	29,574,069.91	97,284,338.13	138,608,190.75	96,657,688.94
华中	25,544,223.28	75,765,621.05	73,822,588.55	65,487,109.63
西北	7,331,217.90	72,618,959.72	18,492,400.73	3,769,385.87
东北	1,316,285.45	25,431,238.19	124,822,328.02	5,068,305.66
境外	16,376,853.37	23,767,589.89	43,533,401.43	
合计	394,523,366.51	1,099,393,398.76	1,028,899,895.32	456,456,406.35
按收入确认时间分类				—
在某一时刻确认收入	85,624,153.73	258,423,951.75	289,441,442.00	—
环保装备	70,539,267.65	219,209,072.47	243,906,286.23	—
有机肥生产与销售	15,069,308.36	36,750,220.20	39,767,908.95	—
环保工程（技术服务）	15,577.72	2,464,659.08	5,767,246.82	—
在某段时间确认收入	308,899,212.78	840,969,447.01	739,458,453.32	—
环保工程（不含技术服务）	272,690,996.27	784,571,155.16	688,247,296.91	—
环保项目运营	36,208,216.51	56,398,291.85	51,211,156.41	—
合计	394,523,366.51	1,099,393,398.76	1,028,899,895.32	—

43. 税金及附加

项 目	2022 年 1-6 月	2021 年度	2020 年度	2019 年度
房产税	661,001.60	1,092,792.14	1,087,625.27	437,417.54
城市维护建设税	479,292.07	807,683.06	1,128,578.45	320,303.05
印花税	204,355.47	674,985.15	1,212,136.41	361,402.18
城镇土地使用税	250,098.54	500,197.04	500,197.04	69,802.04
教育费附加	277,441.40	481,055.31	664,311.71	188,332.67
地方教育附加	184,962.94	320,690.43	443,030.13	125,414.30
其他	12,380.29	37,765.60	220,329.16	35,634.66
合计	2,069,532.31	3,915,168.73	5,256,208.17	1,538,306.44

44. 销售费用

项 目	2022 年 1-6 月	2021 年度	2020 年度	2019 年度
职工薪酬	7,990,931.81	21,101,094.07	21,917,400.02	8,320,997.03
售后维修费	1,263,582.51	6,125,892.04	4,058,138.62	842,546.79
差旅费	1,131,785.85	4,042,601.53	3,471,981.99	1,430,774.03
业务招待费	1,044,196.62	2,027,872.14	1,237,104.97	260,001.07
广告宣传费	740,442.87	2,089,284.72	2,195,931.37	2,383,624.78
办公费	313,681.05	569,859.43	529,545.54	117,828.62
运输费				2,620,624.63
其他	877,369.46	1,470,077.88	1,377,512.49	439,223.30
合计	13,361,990.17	37,426,681.81	34,787,615.00	16,415,620.25

45. 管理费用

项 目	2022 年 1-6 月	2021 年度	2020 年度	2019 年度
职工薪酬	19,066,071.19	47,261,551.51	42,539,969.57	12,359,536.97
折旧及摊销	4,854,471.72	8,697,612.13	9,308,928.75	1,729,535.48
业务招待费	2,683,332.62	3,898,548.60	2,531,442.93	2,100,724.60
中介服务费	1,766,697.03	4,243,881.26	3,951,163.35	2,352,377.24
办公费	1,724,707.03	5,178,541.52	5,747,534.43	1,879,066.52
差旅费	693,663.77	2,145,555.45	2,257,339.19	1,321,696.72
股份支付		910,515.10	95,030,754.68	31,722,298.56
其他	862,925.65	3,896,578.20	3,166,649.04	1,877,133.76
合计	31,651,869.01	76,232,783.77	164,533,781.94	55,342,369.85

46. 研发费用

项 目	2022 年 1-6 月	2021 年度	2020 年度	2019 年度
职工薪酬	9,838,601.21	20,415,057.83	21,679,492.09	11,506,102.03
材料费用	5,580,386.59	19,569,294.96	15,307,565.59	9,015,758.54
折旧及摊销	482,031.20	1,141,220.71	843,938.52	688,060.56
差旅费	372,459.31	1,721,236.51	1,361,710.01	1,249,010.59
咨询服务费	277,628.98	710,945.04	2,029,190.83	562,637.89
其他	295,395.65	1,030,838.36	1,152,566.74	442,263.16
合计	16,846,502.94	44,588,593.41	42,374,463.78	23,463,832.77

47. 财务费用

项 目	2022 年 1-6 月	2021 年度	2020 年度	2019 年度
利息支出	4,149,658.79	5,689,313.72	13,971,538.12	10,417,537.40
其中：租赁负债 利息支出	8,075.70	17,049.32	—	—
减：利息收入	2,008,518.94	3,253,411.70	2,677,142.68	4,796,941.02
利息净支出	2,141,139.85	2,435,902.02	11,294,395.44	5,620,596.38
汇兑损益	-114,729.81	-125,965.86	-72,742.63	
银行手续费	137,388.23	131,768.83	397,365.16	695,095.86
担保及评审费			943,058.14	
其他		73,740.00	19,000.58	
合计	2,163,798.27	2,515,444.99	12,581,076.69	6,315,692.24

48. 其他收益

项 目	2022 年 1-6 月	2021 年度	2020 年度	2019 年度	与资产相关/ 与收益相关
一、计入其他收益的政府补助	1,353,827.90	2,833,039.90	7,818,793.31	2,316,629.03	
其中：与递延收益相关的政府补助	762,980.13	1,222,958.71	1,019,151.16	681,109.12	与资产相关
与递延收益相关的政府补助	57,761.90	793,402.19	1,688,925.76	1,102,087.91	与收益相关
直接计入当期损益的政府补助	533,085.87	816,679.00	5,110,716.39	533,432.00	与收益相关
二、其他与日常活动相关且计入其他收益的项目	136,498.02	105,047.19	116,205.80	214,142.78	

项 目	2022 年 1-6 月	2021 年度	2020 年度	2019 年度	与资产相关/ 与收益相关
其中：个税扣缴税款 手续费	136,078.02	103,079.86	115,505.80	214,142.78	
减免税款	420.00	1,967.33	700.00		
合计	1,490,325.92	2,938,087.09	7,934,999.11	2,530,771.81	

49. 投资收益

项 目	2022 年 1-6 月	2021 年度	2020 年度	2019 年度
权益法核算的长期股权投资收益	36,066.13	-42,369.80	68,611.94	
处置长期股权投资产生的投资收益			-3,734,197.93	
理财产品收益			698,732.30	
债务重组收益			-30,650.00	
票据贴现利息		-34,844.44		
合计	36,066.13	-77,214.24	-2,997,503.69	

50. 信用减值损失

项 目	2022 年 1-6 月	2021 年度	2020 年度	2019 年度
应收票据坏账损失	162,500.00	404,900.00	-537,400.00	
应收账款坏账损失	-6,207,319.33	-8,418,036.01	-12,359,844.64	-2,931,042.89
其他应收款坏账损失	-178,517.12	-1,240,173.08	770,275.95	4,423,500.82
长期应收款坏账损失	-147,940.06			
合计	-6,371,276.51	-9,253,309.09	-12,126,968.69	1,492,457.93

51. 资产减值损失

项 目	2022 年 1-6 月	2021 年度	2020 年度	2019 年度
存货跌价损失	-2,017,160.58	-3,080,752.20	-3,962,807.35	-4,196,603.24
合同资产减值损失	3,172,383.22	-5,419,188.66	-11,584,958.27	—
固定资产减值损失	-121,863.18			
商誉减值损失			-94,954,170.07	
合计	1,033,359.46	-8,499,940.86	-110,501,935.69	-4,196,603.24

52. 资产处置收益

项 目	2022 年 1-6 月	2021 年度	2020 年度	2019 年度
固定资产处置收益		885,056.60	93,805.84	3,057.28
合计		885,056.60	93,805.84	3,057.28

53. 营业外收入

(1) 营业外收入明细

项 目	2022 年 1-6 月	2021 年度	2020 年度	2019 年度	计入当期非经常性损益的金额
补偿收入		819,400.71	140,150.00	16,694.08	819,400.71
与企业日常活动无关的政府补助		37,721.37	318,255.00		37,721.37
其他	5,859.31	238,660.13	107,148.74	3,828.94	238,660.13
合计	5,859.31	1,095,782.21	565,553.74	20,523.02	1,095,782.21

(2) 与企业日常活动无关的政府补助

补助项目	2022 年 1-6 月	2021 年度	2020 年度	2019 年度	与资产相关/ 与收益相关
返还城建配套费			318,255.00		与收益相关
现代农牧业“互联网+环境综合”治理补助		37,721.37			与资产相关
合计		37,721.37	318,255.00		

54. 营业外支出

项 目	2022 年 1-6 月	2021 年度	2020 年度	2019 年度	计入当期非经常性损益的金额
补偿金、滞纳金及罚款支出		1,152,101.78	1,054,805.93	143,443.18	
非流动资产毁损报废损失	264.91	431,999.87	1,148,344.89	15,529.54	264.91
疫情停工损失			573,011.96		
其他	30,625.04	80,556.83	303,833.72	44,435.39	30,625.04
合计	30,889.95	1,664,658.48	3,079,996.50	203,408.11	30,889.95

55. 所得税费用

(1) 所得税费用的组成

项 目	2022 年 1-6 月	2021 年度	2020 年度	2019 年度
当期所得税费用	3,434,819.69	24,941,008.55	16,577,360.58	15,271,235.72
递延所得税费用	-1,598,537.18	-11,783,402.93	-6,110,794.21	-905,112.28
合计	1,836,282.51	13,157,605.62	10,466,566.37	14,366,123.44

(2) 会计利润与所得税费用调整过程

项 目	2022 年 1-6 月	2021 年度	2020 年度	2019 年度
利润总额	27,385,891.79	111,963,065.45	-85,224,480.82	68,501,470.65
按法定/适用税率计算的所得税费用	6,846,472.95	27,990,766.36	-21,306,120.21	17,125,367.66
子公司适用不同税率的影响	-3,114,930.76	-12,354,213.15	-12,485,413.85	-9,185,761.72
调整以前期间所得税的影响	187.90	152,590.25		
非应税收入的影响				
不可抵扣的成本、费用和损失的影响	1,042,760.74	2,371,929.91	24,868,862.80	8,682,261.08
商誉减值的影响			23,738,543.00	
使用前期未确认递延所得税资产的可抵扣亏损的影响			-273,379.87	
本期未确认递延所得税资产的可抵扣暂时性差异或可抵扣亏损的影响	38,069.06	438,511.75	447,372.95	148,089.26
研发费用加计扣除	-2,042,173.61	-5,441,979.50	-4,523,298.45	-2,403,832.84
其他	-934,103.77			
所得税费用	1,836,282.51	13,157,605.62	10,466,566.37	14,366,123.44

56. 现金流量表项目注释

(1) 收到的其他与经营活动有关的现金

项 目	2022 年 1-6 月	2021 年度	2020 年度	2019 年度
股东补偿款	5,196,338.60			
保证金及押金	4,572,714.61	22,549,761.36	36,077,684.85	16,801,975.14
政府补助	3,533,085.87	26,596,679.00	9,688,187.39	5,549,671.00
利息收入	2,008,518.94	3,253,411.70	900,323.50	75,412.35
受限货币资金	270,000.00	5,279,535.46	14,501,616.54	2,468,271.48
预缴税金返还	25,735.50	9,017,105.38	1,609,195.42	158,912.62
项目往来款			16,662,000.00	5,385,000.00
其他	142,357.33	581,422.84	373,063.15	91,938.70
合计	15,748,750.85	67,277,915.74	79,812,070.85	30,531,181.29

(2) 支付的其他与经营活动有关的现金

项 目	2022 年 1-6 月	2021 年度	2020 年度	2019 年度
期间费用支出	21,628,969.71	58,313,598.37	49,898,539.23	28,584,645.28
保证金及押金	5,511,617.50	20,500,144.19	31,149,223.04	21,632,196.50
诉讼赔偿	5,196,338.60			

项 目	2022 年 1-6 月	2021 年度	2020 年度	2019 年度
受限货币资金	136,543.66	9,693,496.77	8,342,015.44	2,887,408.85
政府补助退回		1,200,000.00		
项目往来款			7,200,000.00	14,847,000.00
其他	144,490.53	162,283.23	493,444.78	225,247.89
合计	32,617,960.00	89,869,522.56	97,083,222.49	68,176,498.52

(3) 收到的其他与投资活动有关的现金

项 目	2022 年 1-6 月	2021 年度	2020 年度	2019 年度
取得子公司增加的现金净额		1,793,179.12		73,152,632.19
关联方资金往来及利息			141,688,327.24	792,015,000.00
合计		1,793,179.12	141,688,327.24	865,167,632.19

(4) 支付的其他与投资活动有关的现金

项 目	2022 年 1-6 月	2021 年度	2020 年度	2019 年度
关联方资金往来			130,000,000.00	684,415,000.00
处置子公司减少的现金净额			100,880.81	
其他		12,000.00	70,050.00	
合计		12,000.00	130,170,930.81	684,415,000.00

(5) 报告期内无收到的其他与筹资活动有关的现金。

(6) 支付的其他与筹资活动有关的现金

项 目	2022 年 1-6 月	2021 年度	2020 年度	2019 年度
支付 IPO 中介费用	973,207.54			
支付租金	38,950.00			
收购子公司少数股权			130,476,181.50	32,850,000.00
合计	1,012,157.54		130,476,181.50	32,850,000.00

57. 现金流量表补充资料

(1) 现金流量表补充资料

补充资料	2022 年 1-6 月	2021 年度	2020 年度	2019 年度
1. 将净利润调节为经营活动现金流量:				
净利润	25,549,609.28	98,805,459.83	-95,691,047.19	54,135,347.21
加: 资产减值准备	-1,033,359.46	8,499,940.86	110,501,935.69	4,196,603.24

补充资料	2022年1-6月	2021年度	2020年度	2019年度
信用减值损失	6,371,276.51	9,253,309.09	12,126,968.69	-1,492,457.93
固定资产折旧、投资性房地产折旧、油气资产折耗、生产性生物资产折旧	8,780,690.08	16,209,444.40	16,074,367.60	5,573,293.94
使用权资产折旧	14,830.01	29,660.03	—	—
无形资产摊销	1,351,042.62	2,400,259.58	2,734,499.23	249,798.48
长期待摊费用摊销	125,268.94	56,131.92	50,619.96	578,441.44
处置固定资产、无形资产和其他长期资产的损失（收益以“—”号填列）		-885,056.60	-93,805.84	-3,057.28
固定资产报废损失（收益以“—”号填列）	264.91	431,999.87	1,148,344.89	15,529.54
公允价值变动损失（收益以“—”号填列）				
财务费用（收益以“—”号填列）	4,117,960.16	5,912,236.45	13,781,585.89	6,116,575.49
投资损失（收益以“—”号填列）	-36,066.13	42,369.80	2,997,503.69	
递延所得税资产减少（增加以“—”号填列）	-1,268,948.76	-11,120,217.61	-5,354,801.21	-905,112.28
递延所得税负债增加（减少以“—”号填列）	-329,588.42	-663,185.32	-755,993.00	
存货的减少（增加以“—”号填列）	1,232,926.35	-20,801,840.07	165,787,046.16	-54,679,049.86
经营性应收项目的减少（增加以“—”号填列）	-22,356,569.03	-165,795,765.03	-319,616,229.45	-36,142,237.01
经营性应付项目的增加（减少以“—”号填列）	-102,622,001.60	77,967,817.19	145,418,632.58	21,975,858.59
股份支付		910,515.10	95,030,754.68	31,722,298.56
经营活动产生的现金流量净额	-80,102,664.54	21,253,079.49	144,140,382.37	31,341,832.13
2. 不涉及现金收支的重大投资和筹资活动：				

补充资料	2022年1-6月	2021年度	2020年度	2019年度
债务转为资本				
一年内到期的可转换公司债券				
融资租入固定资产	—	—		
3. 现金及现金等价物净变动情况:				
现金的期末余额	168,350,132.61	239,224,114.10	199,634,762.57	178,027,164.01
减: 现金的期初余额	239,224,114.10	199,634,762.57	178,027,164.01	14,372,846.54
加: 现金等价物的期末余额				
减: 现金等价物的期初余额				
现金及现金等价物净增加额	-70,873,981.49	39,589,351.53	21,607,598.56	163,654,317.47

(2) 本期支付的取得子公司的现金净额

项目	2022年1-6月	2021年度	2020年度	2019年度
本期发生的企业合并于本期支付的现金或现金等价物				
减: 购买日子公司持有的现金及现金等价物		1,793,179.12		73,152,632.19
加: 以前期间发生的企业合并于本期支付的现金或现金等价物		900,000.00	2,400,000.00	
取得子公司支付的现金净额		-893,179.12	2,400,000.00	-73,152,632.19

(3) 本期收到的处置子公司的现金净额

项目	2022年1-6月	2021年度	2020年度	2019年度
本期处置子公司于本期收到的现金或现金等价物				
减: 丧失控制权日子公司持有的现金及现金等价物			100,880.81	
加: 以前期间处置子公司于本期收到的现金或现金等价物		2,360,000.00		
处置子公司收到的现金净额		2,360,000.00	-100,880.81	

(4) 现金和现金等价物构成情况

项 目	2022 年 6 月 30 日	2021 年 12 月 31 日	2020 年 12 月 31 日	2019 年 12 月 31 日
一、现金	168,350,132.61	239,224,114.10	199,634,762.57	178,027,164.01
其中：库存现金	11,755.45	180,122.39	85,167.79	98,977.44
可随时用于支付的银行存款	168,218,644.30	238,990,227.62	199,438,118.77	177,687,152.57
可随时用于支付的其他货币 资金	119,732.86	53,764.09	111,476.01	241,034.00
二、现金等价物				
其中：三个月内到期的债券 投资				
三、期末现金及现金等价物 余额	168,350,132.61	239,224,114.10	199,634,762.57	178,027,164.01
其中：母公司或集团内子公 司使用受限制的现金和现金 等价物				

58. 所有权或使用权受到限制的资产

项 目	2022 年 6 月 30 日账面价值	受限原因
货币资金	9,478,027.72	见说明
合计	9,478,027.72	/

注：北京盈和瑞因建设工程施工合同纠纷被常州华创航空科技有限公司起诉，一审判决返还工程款并赔偿损失共计 8,332,780.26 元，冻结资金 8,600,000.00 元；履约保证金、电费保证金及结息等共 878,027.72 元。

59. 外币货币性项目

项 目	2022 年 6 月 30 日外币余额	折算汇率	2022 年 6 月 30 日折算人民币余额
货币资金			
其中：美元	132,816.91	6.7114	891,387.41
欧元	11.74	7.0084	82.28
应收账款			
其中：美元	4,651.00	6.7114	31,214.72
欧元	6,897.00	7.0084	48,336.93
应付账款			
其中：欧元	400,000.00	7.0084	2,803,360.00

60. 政府补助

(1) 与资产相关的政府补助

项 目	金 额	计入当期损益或冲减相关成本费用损失的金额				计入当期损益 或冲减相关成 本费用损失的 列报项目
		2022 年 1-6 月	2021 年度	2020 年度	2019 年度	
江西省农业可持续发展专项 2019 年计划项目补助	28,500,000.00	158,333.34				其他收益
新兴县生猪产业园专项资金项目 补助	1,528,181.83	108,807.84	217,645.67	70,271.72	730.09	其他收益
2020 年云浮市新兴县丝苗米产 业园项目补助	1,200,000.00					已退回
2018 年省级乡村振兴战略专项 资金	1,000,000.00	49,999.98	99,999.96	99,999.96	37,020.65	其他收益
2019 年省级促进经济高质量发 展专项（工业企业转型升级）企 业技术改造资金	657,300.00	32,865.00	65,730.00	64,939.27	77,334.23	其他收益
2018 年度广东省科技专项资金 （“大专项+任务清单”）	250,473.19	13,738.32	27,476.64	27,476.64	59,158.88	其他收益
科学技术局 2019 年度市级新型 研发机构发展专项资金	26,371.69	2,637.18	5,274.36	392.34		其他收益

(2) 与收益相关的政府补助

项 目	金 额	计入当期损益或冲减相关成本费用损失的金额				计入当期损益 或冲减相关成 本费用损失的 列报项目
		2022 年 1-6 月	2021 年度	2020 年度	2019 年度	
北京海聚博源科技孵化器有限 公司 2019 年度奖励扶持资金	2,564,000.00			2,564,000.00		其他收益
2019 年度高新技术企业认定 （培育）专项补贴资金	915,000.00			915,000.00		其他收益
2018、2019 年度新兴县不锈钢 制品产品和装备制造业转型升 级创新发展奖补资金	754,800.00			754,800.00		其他收益

项 目	金额	计入当期损益或冲减相关成本费用损失的金额				计入当期损益或冲减相关成本费用损失的列报项目
		2022年 1-6月	2021年度	2020年度	2019年度	
稳岗补贴	656,885.53	162,775.91	38,693.00	455,416.62		其他收益
2018年度广东省科技专项资金 （“大专项+任务清单”）	632,826.81			440,771.69	192,055.12	其他收益
2020年度广东省科技专项资金 （“大专项+任务清单”）	600,000.00	12,586.50	276,895.05	49,320.15		其他收益
2020年度广东省博士工作站建 站补贴	500,000.00	34,610.78	90,837.35			其他收益
2020年房山区科技计划课题- 大型搪瓷瓶装厌氧消化反应器 智能制造研究与应用	500,000.00		363,266.00	136,734.00		其他收益
新兴县生猪产业园专项资金项 目补助	471,818.17			471,818.17		其他收益
北京房山区社会保险事业管理 中心职业技能补贴	354,000.00	354,000.00				其他收益
2019年度广东省科技专项资金 （“大专项+任务清单”）	300,000.00	5,523.00	11,046.00	220,038.92		其他收益
2019年省级促进经济高质量发 展专项（工业企业转型升级） 企业技术改造资金	281,700.00				281,700.00	其他收益
专利资助资金	270,000.00		9,000.00	184,000.00	77,000.00	其他收益
2020年度新兴县不锈钢制品产 业和装备制造业转型升级创新 发展奖补	250,000.00		250,000.00			其他收益
科学技术局2019年度市级新型 研发机构发展专项资金	223,628.31		10.00	223,618.31		其他收益
2016年南方农业废弃物好氧发 酵技术示范与工程化应用课题 项目补助	201,400.00		41,264.55	35,735.45	124,400.00	其他收益
就业补助资金	176,592.00		132,000.00		44,592.00	其他收益
2020年度市级新型研发机构发 展专项资金	150,000.00		150,000.00			其他收益

项 目	金额	计入当期损益或冲减相关成本费用损失的金额				计入当期损益或冲减相关成本费用损失的列报项目
		2022年 1-6月	2021年度	2020年度	2019年度	
2019年度云浮市科技计划项目资金	150,000.00	5,041.62	10,083.24	105,372.41		其他收益
2018年促进经济发展专项资金	120,140.00				120,140.00	其他收益
2017年农业废弃物厌氧消化及资源化成套技术与设备研发项目课题补助	100,000.00			100,000.00		其他收益
2021年省级工业转型升级（技改）专项资金（第一批）	100,000.00		100,000.00			其他收益
2019年广东省自然科学基金温氏联合基金项目合作资金	60,000.00					其他收益
北京市房山区科学技术委员会科技创新补贴	56,603.77			56,603.77		其他收益
财政补贴收入 2021年区级创新簇工资资助	50,000.00		50,000.00			其他收益
2020年第一批中小企业（中央）境外展会补贴	42,560.00		42,560.00			其他收益
中关村科技园区管理委员会-会展费用补贴	29,426.00		29,426.00			其他收益
2019年第一批中小企业资金	17,388.00			17,388.00		其他收益
失业补贴	14,389.96	14,389.96				其他收益
北京市房山区 2020 年度科技创新专项资金	10,000.00		10,000.00			其他收益
2019年失业保险金返还	9,708.00			9,708.00		其他收益
2020年度高新技术企业认定（培育）专项补贴资金	5,000.00		5,000.00			其他收益
2019年中关村提升创新环境支持资金	3,000.00			3,000.00		其他收益
北京市知识产权资助金	2,720.00	1,920.00		800.00		其他收益

项 目	金 额	计入当期损益或冲减相关成本费用损失的金额				计入当期损益或冲减相关成本费用损失的列报项目
		2022年 1-6月	2021年度	2020年度	2019年度	
唐山市曹妃甸区人民政府小微企业建设项目减征50%城建配套费	318,255.00			318,255.00		营业外收入
贴息补助	1,313,455.00		280,000.00	672,216.00	361,239.00	财务费用

(3) 政府补助退回情况

报告期	项 目	金 额	原 因
2021年度	2020年云浮市新兴县丝苗米产业园项目补助	1,200,000.00	2020年申报成功收到项目补助款，但后续在政府指定的太平、六祖、河头、天堂四镇无法开展项目，故2021年9月申请退出，返还政府补助。
	合计	1,200,000.00	

61. 租赁

(1) 本公司作为承租人

与租赁相关的当期损益及现金流

项 目	2022年1-6月金额	2021年度金额
本期计入当期损益的采用简化处理的短期租赁费用	504,153.85	1,263,563.93
本期计入当期损益的采用简化处理的低价值资产租赁费用（短期租赁除外）		
租赁负债的利息费用	8,075.70	17,049.32
计入当期损益的未纳入租赁负债计量的可变租赁付款额		
转租使用权资产取得的收入		
与租赁相关的总现金流出	770,149.00	1,123,042.50
售后租回交易产生的相关损益		

(2) 本公司作为出租人

①经营租赁

项 目	2022年1-6月金额	2021年度金额
租赁收入	573,657.20	1,177,633.46
其中：未纳入租赁收款额计量的可变租赁付款额相关收入		

六、合并范围的变更

1. 非同一控制下企业合并

(1) 报告期内发生的非同一控制下企业合并

被购买方名称	股权取得时点	股权取得成本	股权取得比例 (%)	股权取得方式
北京盈和瑞环境科技有限公司	2019年12月31日	393,061,558.64	79.65	发行股份购买
赣州信瑞生态科技有限公司	2021年2月28日		90.00	注

(续上表)

被购买方名称	购买日	购买日的确定依据	购买日至期末被购买方的收入	购买日至期末被购买方的净利润
北京盈和瑞环境科技有限公司	2019年12月31日	取得控制权		
赣州信瑞生态科技有限公司	2021年2月28日	取得控制权	12,133,104.63	-317,016.92

注：2021年2月，本公司收购赣州信瑞生态科技有限公司90%股权，使其成为本公司控股子公司，合并成本0元，取得的赣州信瑞生态科技有限公司可辨认净资产公允价值-155,115.66元，确认商誉155,115.66元。

(2) 合并成本及商誉

合并成本	北京盈和瑞	赣州信瑞
—现金		
—非现金资产的公允价值		
—发行或承担的债务的公允价值		
—发行的权益性证券的公允价值	393,061,558.64	
—或有对价的公允价值		
—购买日之前持有的股权于购买日的公允价值		
合并成本合计	393,061,558.64	
减：取得的可辨认净资产公允价值份额	269,324,917.01	-155,115.66
商誉/合并成本小于取得的可辨认净资产公允价值份额的金额	123,736,641.63	155,115.66

(3) 被购买方于购买日可辨认资产、负债

项 目	北京盈和瑞		赣州信瑞	
	购买日公允价值	购买日账面价值	购买日公允价值	购买日账面价值
资产：				
货币资金	81,622,499.18	81,622,499.18	1,793,179.12	1,793,179.12
交易性金融资产	50,000.00	50,000.00		
应收票据	4,142,800.00	4,142,800.00		
应收账款	165,992,658.87	165,992,658.87		
应收款项融资	1,540,626.60	1,540,626.60		
预付款项	17,568,455.98	17,568,455.98		
其他应收款	11,098,577.55	11,098,577.55		
存货	135,128,602.76	135,128,602.76		
其他流动资产	11,010,228.03	11,010,228.03		
长期应收款	721,119.40	721,119.40		
长期股权投资	665,481.26	665,481.26		
其他权益工具投资	3,000,000.00	3,000,000.00		
投资性房地产	22,680,600.00	7,797,268.68		
固定资产	121,600,531.88	87,134,859.12		
在建工程	240,335.13	240,335.13		
无形资产	32,508,531.64	19,305,579.69		
递延所得税资产	16,727,905.71	16,727,905.71	51,705.22	51,705.22
其他非流动资产	432,320.00	432,320.00		
负债：				
短期借款	39,564,790.00	39,564,790.00		
应付账款	116,352,237.36	116,352,237.36		
预收款项	35,297,208.76	35,297,208.76		
应付职工薪酬	15,954,907.04	15,954,907.04		
应交税费	1,522,833.31	1,522,833.31		
其他应付款	5,393,173.34	5,393,173.34		
一年内到期的非流 动负债	33,052,635.37	33,052,635.37		
其他流动负债	11,503,700.63	11,503,700.63		
长期应付款	5,070,160.15	5,070,160.15		
预计负债	6,155,577.67	6,155,577.67		

项 目	北京盈和瑞		赣州信瑞	
	购买日公允价值	购买日账面价值	购买日公允价值	购买日账面价值
递延收益	9,345,767.93	9,345,767.93		
递延所得税负债	9,382,793.40			
净资产	338,135,489.03	284,966,326.40	1,844,884.34	1,844,884.34
减：少数股东权益	68,810,572.02	57,990,647.42	2,000,000.00	2,000,000.00
取得的净资产	269,324,917.01	226,975,678.98	-155,115.66	-155,115.66

2. 处置子公司

(1) 单次处置对子公司投资即丧失控制权的情形

子公司名称	股权处置价款	股权处置比例 (%)	股权处置方式	丧失控制权的时点	丧失控制权时点的确定依据	处置价款与处置投资对应的合并财务报表层面享有该子公司净资产份额的差额
河北盈和瑞环境科技有限公司	21,525,317.58	100.00%	出售	2020年12月30日	完成工商变更	-3,734,197.93

(续上表)

子公司名称	丧失控制权之日剩余股权的比例	丧失控制权之日剩余股权的账面价值	丧失控制权之日剩余股权的公允价值	按照公允价值重新计量剩余股权产生的利得或损失	丧失控制权之日剩余股权公允价值的确定方法及主要假设	与原子公司股权投资相关的其他综合收益转入投资损益的金额
河北盈和瑞环境科技有限公司	0.00%	0.00	不适用	不适用	不适用	不适用

3. 其他原因的合并范围变动

深圳市金元环保工程有限公司于2019年5月27日注销，本公司持有其100%股权，自注销之日起不再纳入合并范围。

咸宁润田肥业有限公司于2020年7月8日设立，于2021年12月29日注销，本公司持有其100%股权，自设立之日起纳入合并范围，自注销之日起不再纳入合并范围。

广东筠诺环保设备有限公司于2021年1月8日注销，本公司持有其100%股权，自注销之日起不再纳入合并范围。

云浮兴瑞水资源管理有限公司于 2021 年 10 月 18 日设立，本公司持有其 100% 股权，自设立之日起纳入合并范围。

七、在其他主体中的权益

1. 在子公司中的权益

(1) 企业集团的构成

子公司名称	主要经营地	注册地	业务性质	持股比例(%)		取得方式
				直接	间接	
广东益康生环保科技有限公司	广东省云浮市	广东省云浮市	环保工程	100.00		同一控制下企业合并
广东益康生环保设备有限公司	广东省云浮市	广东省云浮市	环保装备生产、销售	100.00		设立
广东益康生环保服务有限公司	广东省云浮市	广东省云浮市	环保运营	100.00		设立
广东润田肥业有限公司	广东省云浮市	广东省云浮市	有机肥生产、销售	100.00		同一控制下企业合并
赣州信瑞生态科技有限公司	江西省赣州市	江西省赣州市	BOT 项目		90.00	非同一控制下企业合并
云浮兴瑞水资源管理有限公司	广东省云浮市	广东省云浮市	BOT 项目		100.00	设立
北京盈和瑞环境科技有限公司	北京市	北京市	环保工程和环保装备销售	100.00		非同一控制下企业合并
唐山盈和瑞环保设备有限公司	河北省唐山市	河北省唐山市	环保装备生产、销售		100.00	非同一控制下企业合并
北京盈创和美新能源科技发展有限公司	北京市	北京市	环保投资		100.00	非同一控制下企业合并
乐陵嘉盈华环境科技有限公司	山东省德州市	山东省德州市	环保运营		100.00	非同一控制下企业合并

(2) 重要的非全资子公司

子公司名称	少数股东的持股比例	本期归属于少数股东的损益	本期向少数股东宣告分派的股利	期末少数股东权益余额
赣州信瑞生态科技有限公司	10.00%	-7,870.39		1,960,427.92

(3) 重要非全资子公司的主要财务信息

子公司名称	2022年6月30日					
	流动资产	非流动资产	资产合计	流动负债	非流动负债	负债合计
赣州信瑞生态科技有限公司	6,989,292.80	54,174,334.84	61,163,627.64	13,196,274.88	28,518,189.26	41,714,464.14

(续上表)

子公司名称	2021年12月31日					
	流动资产	非流动资产	资产合计	流动负债	非流动负债	负债合计
赣州信瑞生态科技有限公司	14,694,785.08	47,343,146.01	62,037,931.09	17,010,063.67	25,500,000.00	42,510,063.67

子公司名称	2022年1-6月			
	营业收入	净利润	综合收益总额	经营活动现金流量
赣州信瑞生态科技有限公司	2,533,306.59	-78,703.92	-78,703.92	-3,675,578.16

(续上表)

子公司名称	2021年度			
	营业收入	净利润	综合收益总额	经营活动现金流量
赣州信瑞生态科技有限公司	12,133,104.63	-317,016.92	-317,016.92	-9,276,212.11

2. 在子公司的所有者权益份额发生变化且仍控制子公司的交易

(1) 在子公司所有者权益份额发生变化的情况说明:

2019年8月28日,本公司以32,850,000.00元购买戴睿智持有的广东益康生环保科技有限公司45%股权,本次购买完成后,本公司持有广东益康生环保科技有限公司100%股权。

2020年4月1日,本公司以1,725,000.00元购买江苏碧诺环保科技有限公司持有的广东筠诺环保设备有限公司30%的股权,本次购买完成后,本公司持有广东筠诺环保设备有限公司100%股权。广东筠诺环保设备有限公司已于2021年1月8日注销。

2020年8月26日,本公司以128,751,181.50元购买首都水环境治理技术创新及产业发展(北京)基金(有限合伙)、江苏中茂节能环保产业创业投资基金合伙企业(有限合伙)、新兴温氏壹号股权投资合伙企业(有限合伙)、周建华、胡爱凤和李旭源持有的北京盈和

瑞环境科技有限公司共计 20.35%的股权，本次购买完成后，本公司持有北京盈和瑞环境科技有限公司 100%股权。

(2) 交易对于少数股东权益及归属于母公司所有者权益的影响：

	益康生科技	筠诺环保	北京盈和瑞
购买成本/处置对价			
——现金	32,850,000.00	1,725,000.00	128,751,181.50
——非现金资产的公允价值			
购买成本/处置对价合计	32,850,000.00	1,725,000.00	128,751,181.50
减：按取得/处置的股权比例计算的子公司净资产份额	42,330,230.77	1,315,987.72	67,614,050.58
差额	-9,480,230.77	409,012.28	61,137,130.92
其中：调整资本公积	9,480,230.77	-409,012.28	-61,137,130.92
调整盈余公积			
调整未分配利润			

3. 在合营安排或联营企业中的权益

不重要的合营企业和联营企业的汇总财务信息

项 目	2022 年 6 月 30 日/	2021 年 12 月 31	2020 年 12 月 31	2019 年 12 月 31
	2022 年 1-6 月	日/ 2021 年度	日/ 2020 年度	日/ 2019 年度
联营企业：				
永城粮盈农业废弃物处理有限公司	1,672,906.01	1,636,839.88	1,679,209.68	665,481.26
投资账面价值合计	1,672,906.01	1,636,839.88	1,679,209.68	665,481.26
下列各项按持股比例计算的合计数				
——净利润	36,066.13	-42,369.80	68,611.94	
——其他综合收益				
——综合收益总额	36,066.13	-42,369.80	68,611.94	

八、与金融工具相关的风险

本公司与金融工具相关的风险源于本公司在经营过程中所确认的各类金融资产和金融负债，包括：信用风险、流动性风险和市场风险。

本公司与金融工具相关的各类风险的管理目标和政策的制度由本公司管理层负责。经营管理层通过职能部门负责日常的风险管理（例如本公司信用管理部对公司发生的赊销业务进行逐笔进行审核）。本公司内部审计部门对公司风险管理的政策和程序的执行情况进行日常监督，并且将有关发现及时报告给本公司审计委员会。

本公司风险管理的总体目标是在不过度影响公司竞争力和应变力的情况下，制定尽可能降低各类与金融工具相关风险的风险管理政策。

1. 信用风险

信用风险，是指金融工具的一方未能履行义务从而导致另一方发生财务损失的风险。本公司的信用风险主要产生于货币资金、应收票据、应收账款、应收款项融资、其他应收款、合同资产以及长期应收款等，这些金融资产的信用风险源自交易对手违约，最大的风险敞口等于这些工具的账面金额。

本公司货币资金主要存放于商业银行等金融机构，本公司认为这些商业银行具备较高信誉和资产状况，存在较低的信用风险。

对于应收票据、应收账款、应收款项融资、其他应收款、合同资产及长期应收款，本公司设定相关政策以控制信用风险敞口。本公司基于对客户的财务状况、从第三方获取担保的可能性、信用记录及其他因素诸如目前市场状况等评估客户的信用资质并设置相应信用期。本公司会定期对客户信用记录进行监控，对于信用记录不良的客户，本公司会采用书面催款、缩短信用期或取消信用期等方式，以确保本公司的整体信用风险在可控的范围内。

（1）信用风险显著增加判断标准

本公司在每个资产负债表日评估相关金融工具的信用风险自初始确认后是否已显著增加。在确定信用风险自初始确认后是否显著增加时，本公司考虑在无须付出不必要的额外成本或努力即可获得合理且有依据的信息，包括基于本公司历史数据的定性和定量分析、外部信用风险评级以及前瞻性信息。本公司以单项金融工具或者具有相似信用风险特征的金融工具组合为基础，通过比较金融工具在资产负债表日发生违约的风险与在初始确认日发生违约的风险，以确定金融工具预计存续期内发生违约风险的变化情况。

当触发以下一个或多个定量、定性标准时，本公司认为金融工具的信用风险已发生显著增加：定量标准主要为报告日剩余存续期违约概率较初始确认时上升超过一定比例；定性标准为主要债务人经营或财务情况出现重大不利变化、预警客户清单等。

(2) 已发生信用减值资产的定义

为确定是否发生信用减值，本公司所采用的界定标准，与内部针对相关金融工具的信用风险管理目标保持一致，同时考虑定量、定性指标。

本公司评估债务人是否发生信用减值时，主要考虑以下因素：发行方或债务人发生重大财务困难；债务人违反合同，如偿付利息或本金违约或逾期等；债权人出于与债务人财务困难有关的经济或合同考虑，给予债务人在任何其他情况下都不会做出的让步；债务人很可能破产或进行其他财务重组；发行方或债务人财务困难导致该金融资产的活跃市场消失；以大幅折扣购买或源生一项金融资产，该折扣反映了发生信用损失的事实。

金融资产发生信用减值，有可能是多个事件的共同作用所致，未必是可单独识别的事件所致。

(3) 预期信用损失计量的参数

根据信用风险是否发生显著增加以及是否已发生信用减值，本公司对不同的资产分别以 12 个月或整个存续期的预期信用损失计量减值准备。预期信用损失计量的关键参数包括违约概率、违约损失率和违约风险敞口。本公司考虑历史统计数据(如交易对手评级、担保方式及抵质押物类别、还款方式等)的定量分析及前瞻性信息，建立违约概率、违约损失率及违约风险敞口模型。

相关定义如下：

违约概率是指债务人在未来 12 个月或在整个剩余存续期，无法履行其偿付义务的可能性。

违约损失率是指本公司对违约风险暴露发生损失程度作出的预期。根据交易对手的类型、追索的方式和优先级，以及担保品的不同，违约损失率也有所不同。违约损失率为违约发生时风险敞口损失的百分比，以未来 12 个月内或整个存续期为基准进行计算；

违约风险敞口是指，在未来 12 个月或在整个剩余存续期中，在违约发生时，本公司应被偿付的金额。前瞻性信息信用风险显著增加的评估及预期信用损失的计算均涉及前瞻性信息。本公司通过进行历史数据分析，识别出影响各业务类型信用风险及预期信用损失的关键经济指标。

本公司所承受的最大信用风险敞口为资产负债表中每项金融资产的账面金额。本公司没有提供任何其他可能令本公司承受信用风险的担保。

报告期内各期末，本公司应收账款中，前五大客户的应收账款占本公司应收账款总额的比例分别为 45.19%、46.65%、37.61%、33.00%；本公司其他应收款中，欠款金额前五大公司的其他应收款占本公司其他应收款总额的比例分别为 42.60%、44.59%、65.07%、53.22%。

2. 流动性风险

流动性风险，是指企业在履行以交付现金或其他金融资产的方式结算的义务时发生资金短缺的风险。本公司统筹负责公司内各子公司的现金管理工作，包括现金盈余的短期投资和筹措贷款以应付预计现金需求。本公司的政策是定期监控短期和长期的流动资金需求，以及是否符合借款协议的规定，以确保维持充裕的现金储备和可供随时变现的有价证券。

各报告期期末本公司金融负债到期期限如下：

项目名称	2022 年 6 月 30 日			
	1 年以内	1-2 年	2-3 年	3 年以上
短期借款	119,124,666.67			
应付账款	260,515,665.80			
其他应付款	7,161,313.06			
一年内到期的非流动负债	10,125,789.58			
长期借款		20,000,000.00	67,000,000.00	
租赁负债		24,219.88	25,212.90	329,313.32
合计	396,927,435.11	20,024,219.88	67,025,212.90	329,313.32

(续上表)

项目名称	2021 年 12 月 31 日			
	1 年以内	1-2 年	2-3 年	3 年以上
短期借款	110,061,925.01			
应付账款	311,757,266.42			
其他应付款	12,697,672.78			
一年内到期的非流动负债	22,798.61			
长期借款			70,142,361.10	
租赁负债		23,733.35	24,706.42	361,648.01
合计	434,539,662.82	23,733.35	70,167,067.52	361,648.01

(续上表)

项目名称	2020年12月31日			
	1年以内	1-2年	2-3年	3年以上
短期借款	138,146,708.34			
应付账款	216,784,820.58			
其他应付款	7,961,117.81			
合计	362,892,646.73			

(续上表)

项目名称	2019年12月31日			
	1年以内	1-2年	2-3年	3年以上
短期借款	194,691,746.87			
应付账款	169,744,386.01			
其他应付款	10,919,244.97			
一年内到期的非流动负债	33,052,635.37			
长期应付款		3,285,931.70	1,784,228.45	
合计	408,408,013.22	3,285,931.70	1,784,228.45	

3. 市场风险

(1) 外汇风险

本公司的汇率风险主要来自本公司及下属子公司持有的不以其记账本位币计价的外币资产和负债。本公司承受汇率风险主要与以港币和美元计价的借款有关，除本公司设立在香港特别行政区和境外的下属子公司使用港币、美元、英镑、人民币或新加坡币计价结算外，本公司的其他主要业务以人民币计价结算。

①截止各报告期期末，本公司各外币资产负债项目的主要外汇风险敞口如下（出于列报考虑，风险敞口金额以人民币列示，以资产负债表日即期汇率折算）：

项目名称	2022年6月30日			
	美元		欧元	
	外币	人民币	外币	人民币
货币资金	132,816.91	891,387.41	11.74	82.28
应收账款	4,651.00	31,214.72	6,897.00	48,336.93
应付账款			400,000.00	2,803,360.00

(续上表)

项目名称	2021年12月31日			
	美元		欧元	
	外币	人民币	外币	人民币
货币资金			11.55	83.39
应收账款	29,627.09	188,893.43	6,897.00	49,794.27

(续上表)

项目名称	2020年12月31日			
	美元		欧元	
	外币	人民币	外币	人民币
货币资金	124,570.68	812,811.23	23,650.19	189,792.77
应收账款	4,308.73	28,114.03		

(续上表)

项目名称	2019年12月31日			
	美元		欧元	
	外币	人民币	外币	人民币
货币资金	231,287.14	1,613,505.35	23,638.60	184,747.48
应收账款	103,647.41	723,065.06		

本公司密切关注汇率变动对本公司汇率风险的影响。本公司目前并未采取任何措施规避汇率风险。但管理层负责监控汇率风险，并将于需要时考虑对冲重大汇率风险。

②敏感性分析

于2022年6月30日，在其他风险变量不变的情况下，如果当日人民币对于美元升值或贬值10%，那么本公司当年的净利润将增加或减少78,421.18元；如果当日人民币对于欧元升值或贬值10%，那么本公司当年的净利润将增加或减少234,169.97元。

(2) 利率风险

本公司的利率风险主要产生于长期银行借款、应付债券等长期带息债务。浮动利率的金融负债使本公司面临现金流量利率风险，固定利率的金融负债使本公司面临公允价值利率风险。本公司根据当时的市场环境来决定固定利率及浮动利率合同的相对比例。

本公司总部财务部门持续监控集团利率水平。利率上升会增加新增带息债务的成本以及本公司尚未付清的以浮动利率计息的带息债务的利息支出，并对本公司的财务业绩产生重大的不利影响，管理层会依据最新的市场状况及时做出调整。

截止 2022 年 6 月 30 日为止期间，在其他风险变量保持不变的情况下，如果以浮动利率计算的借款利率上升或下降 5%，本公司当年的净利润就会下降或增加 17.47 万元。

九、关联方及关联交易

关联方的认定标准：一方控制、共同控制另一方或对另一方施加重大影响，以及两方或两方以上同受一方控制、共同控制的构成关联方。

1. 本公司的母公司情况

母公司名称	注册地	业务性质	注册资本	母公司对本公司的持股比例(%)	母公司对本公司的表决权比例(%)
广东筠诚投资控股股份有限公司	广东省云浮市	股权投资	1,595,000,000.00	52.87	52.87

①本公司的母公司情况的说明：广东筠诚投资控股股份有限公司于 2013 年 1 月 4 日于云浮市市场监督管理局登记成立。

②本公司最终控制方：温鹏程、温均生、温志芬、温小琼、梁焕珍、伍翠珍、陈健兴。

2. 本公司的子公司情况

本公司子公司的情况详见附注七、在其他主体中的权益。

3. 本公司合营和联营企业情况

报告期内与本公司发生关联方交易，与本公司发生关联方交易形成余额的其他合营或联营企业情况如下：

合营或联营企业名称	与本公司关系
永城粮盈农业废弃物处理有限公司	本公司的联营企业

4. 本公司的其他关联方情况

其他关联方名称	其他关联方与本公司关系
广东泛仕达农牧风机有限公司	同一控制下公司
广东精宏建设有限公司	同一控制下公司
广东筠诚牧业股份有限公司	同一控制下公司
广东筠塑新材料科技有限公司	同一控制下公司
宁阳筠晟农业发展有限公司	同一控制下公司
云浮市秉诚建筑安装工程有限公司	同一控制下公司
云浮市物联网研究院有限公司	同一控制下公司
云浮市云安筠诚牧业有限公司	同一控制下公司
云浮筠诚翠景实业投资有限公司	同一控制下公司
云浮筠城旭日实业投资有限公司新兴喜来登酒店	同一控制下公司
云浮筠顺贸易有限公司	同一控制下公司
新兴县筠诚肉牛养殖有限公司	同一控制下公司
新兴温氏壹号股权投资合伙企业（有限合伙）	同一控制下公司
温氏食品集团股份有限公司（含下属子公司）	同一控制下公司
江苏久源生物能源有限公司	注
董事、监事、高级管理人员	关键管理人员

注：江苏久源生物能源有限公司为本公司之子公司盈创和美持股 10%的公司，根据《上市规则》并出于谨慎性原则将其认定为关联方。

5. 关联交易情况

（1）购销商品、提供和接受劳务的关联交易

采购商品、接受劳务情况

关联方	关联交易内容	2022年1-6月发生额	2021年度发生额	2020年度发生额	2019年度发生额
温氏食品集团股份有限公司	设备材料、禽畜粪便等	1,518,441.00	1,469,825.86	1,278,955.13	1,508,167.72
广东筠塑新材料科技有限公司	设备材料	661,385.75	905,283.19		
云浮筠城旭日实业投资有限公司 新兴喜来登酒店	住宿餐费	306,782.09	173,275.18	249,530.68	90,000.00

关联方	关联交易内容	2022年1-6月发生额	2021年度发生额	2020年度发生额	2019年度发生额
云浮筠顺贸易有限公司	住宿餐费	116,476.70	94,161.06		
云浮市物联网研究院有限公司	设备材料	35,398.23	44,247.79	693,805.29	1,892,524.71
广东泛仕达农牧风机有限公司	设备材料	19,981.65		765,642.20	5,862.07

出售商品、提供劳务情况

关联方	关联交易内容	2022年1-6月发生额	2021年度发生额	2020年度发生额	2019年度发生额
温氏食品集团股份有限公司	环保工程	34,941,118.12	240,834,537.05	270,965,761.22	169,943,966.49
温氏食品集团股份有限公司	环保装备	12,650,753.42	29,541,498.95	71,161,811.73	57,302,699.69
温氏食品集团股份有限公司	环保运营	27,122,571.79	49,736,718.90	47,497,813.26	47,008,094.15
温氏食品集团股份有限公司	有机肥及其他	5,950.00	13,442.00	32,778.52	12,930.00
云浮市秉诚建筑安装工程安装有限公司	环保装备	5,945,490.55	11,805.31	5,998,179.35	696,330.27
江苏久源生物能源有限公司	环保工程	195,151.83	129,365.39	6,883,994.59	
新兴县筠诚肉牛养殖有限公司	有机肥	16,640.00			
广东泛仕达农牧风机有限公司	其他	7,168.97	156,654.26	29,527.14	89,831.80
广东精宏建设有限公司	环保工程		681,651.29	969,577.98	131,339.45
广东精宏建设有限公司	环保装备			2,369,631.83	
云浮市云安筠诚牧业有限公司	环保装备		205,504.59		
宁阳筠晟农业发展有限公司	环保装备		39,256.64		

关联方	关联交易内容	2022年1-6月发生额	2021年度发生额	2020年度发生额	2019年度发生额
永城粮盈农业废弃物处理有限公司	环保工程、有机肥		2,371.68	279,068.26	
广东筠塑新材料科技有限公司	有机肥		800.00		
广东筠诚牧业股份有限公司	有机肥		221.24		
广东筠诚投资控股股份有限公司	其他			3,853.21	

(2) 关联租赁情况

本公司作为出租方：

承租方名称	租赁资产种类	2022年1-6月确认的租赁收入	2021年度确认的租赁收入	2020年度确认的租赁收入	2019年度确认的租赁收入
广东泛仕达农牧风机有限公司	房屋及建筑物	297,247.68	594,495.36	594,495.36	593,144.25

(3) 关联担保情况

本公司作为担保方

被担保方	担保金额	担保起始日	担保到期日	担保是否已经履行完毕
广东筠诚投资控股股份有限公司	40,000,000.00	2018-8-22	2019-8-22	是
广东精宏建设有限公司	300,000,000.00	2019-1-29	2019-9-25	是
广东精宏建设有限公司	200,000,000.00	2018-12-29	2020-12-28	是

本公司作为被担保方

担保方	担保金额	担保起始日	担保到期日	担保是否已经履行完毕
广东筠诚投资控股股份有限公司	30,000,000.00	2017-7-10	2020-7-9	是
广东筠诚投资控股股份有限公司	50,000,000.00	2018-1-22	2020-1-21	是
广东筠诚投资控股股份有限公司	30,000,000.00	2018-5-25	2021-5-24	是
广东筠诚投资控股股份有限公司	220,000,000.00	2018-5-30	2019-5-29	是
广东筠诚投资控股股份有限公司	50,000,000.00	2018-6-29	2019-6-28	是
广东筠诚投资控股股份有限公司	50,000,000.00	2018-12-28	2021-12-27	是
广东筠诚投资控股股份有限公司	50,000,000.00	2019-1-25	2019-9-25	是

担保方	担保金额	担保起始日	担保到期日	担保是否已经履行完毕
李旭源	10,000,000.00	2019-3-26	2020-4-20	是
广东筠诚投资控股股份有限公司	52,400,000.00	2019-6-25	2024-6-24	是
广东筠诚投资控股股份有限公司	100,000,000.00	2019-7-29	2022-12-31	是
广东筠诚投资控股股份有限公司	80,000,000.00	2019-8-20	2020-8-19	是
广东筠诚投资控股股份有限公司	80,000,000.00	2019-12-23	2021-12-23	是
广东筠诚投资控股股份有限公司	220,000,000.00	2020-3-27	2025-3-26	是
广东筠诚投资控股股份有限公司	300,000,000.00	2020-7-1	2024-12-31	是

(4) 关联方资金拆借

关联方	拆借金额	拆借利息	起始日	到期日	说明
拆出					
广东筠诚投资控股股份有限公司	684,415,000.00	4,721,528.69	/	/	母公司对下属公司进行统一资金调拨
云浮筠诚翠景实业投资有限公司	130,000,000.00	1,776,893.26	2020-3-6	2020-5-26	

(5) 关联方资产转让、债务重组情况

2019年8月28日,本公司以3,285.00万元购买戴睿智持有的益康生科技45%股权,本次购买完成后,本公司持有益康生科技100%股权。

2019年12月24日,温氏(深圳)股权投资管理有限公司以持有的北京盈和瑞19.09%股权作价95,449,997.26元,认缴本公司新增注册资本6,786,877.00元。

2020年8月26日,本公司以39,281,969.50元购买新兴温氏壹号股权投资合伙企业(有限合伙)持有的北京盈和瑞6.41%股权,以3,720,372.90元购买李旭源持有的北京盈和瑞0.61%股权,以1,827,551.60元购买周建华持有的北京盈和瑞0.30%股权,以979,045.50元购买胡爱凤持有的北京盈和瑞0.16%股权。

(6) 关键管理人员报酬

项目	2022年 1-6月发生额	2021年度 发生额	2020年度 发生额	2019年度 发生额
关键管理人员报酬(不含股份支付)	4,358,795.84	10,276,160.71	9,620,910.98	3,886,496.87
关键管理人员股份支付			70,389,039.57	31,722,298.56

本公司与关联方发生的股份支付关联交易,详见附注十、股份支付。

(7) 关联方代发薪酬

关联方	2022年1-6月 发生额	2021年度 发生额	2020年度 发生额	2019年度 发生额
广东筠诚投资控股股份有限公司		1,252,014.24	2,268,842.36	1,716,100.00

广东筠诚投资控股股份有限公司代发本公司员工范卫朝的部分薪酬，本公司再向其支付相应款项。

6. 关联方应收应付款项

(1) 应收项目

项目名称	关联方	2022年6月30日	
		账面余额	坏账准备
应收账款	温氏食品集团股份有限公司	37,998,918.65	2,831,329.08
应收账款	永城粮盈农业废弃物处理有限公司	19,316,000.00	3,959,600.00
应收账款	江苏久源生物能源有限公司	6,880,000.00	344,000.00
应收账款	云浮市秉诚建筑安装工程有限公司	6,718,404.34	335,920.22
应收账款	广东泛仕达农牧风机有限公司	1,061,945.08	69,297.25
应收账款	广东精宏建设有限公司	376,709.92	30,835.50
应收账款	新兴县筠诚肉牛养殖有限公司	13,000.00	650.00
其他应收款	李旭源	5,663,556.06	283,177.80
其他应收款	周建华	2,782,097.72	139,104.89
其他应收款	胡爱凤	1,490,409.50	74,520.48
其他应收款	温氏食品集团股份有限公司	1,095,000.00	142,500.00
其他应收款	宁阳筠晟农业发展有限公司	50,000.00	2,500.00

项目名称	关联方	2021年12月31日	
		账面余额	坏账准备
应收账款	温氏食品集团股份有限公司	56,575,857.23	4,089,344.73
应收账款	永城粮盈农业废弃物处理有限公司	17,022,000.00	3,386,100.00
应收账款	江苏久源生物能源有限公司	882,900.00	156,720.00
应收账款	广东泛仕达农牧风机有限公司	729,844.14	36,492.21
应收账款	广东精宏建设有限公司	376,709.92	30,835.50
其他应收款	李旭源	7,959,128.94	397,956.45
其他应收款	周建华	3,909,747.55	195,487.38
其他应收款	胡爱凤	2,094,507.62	104,725.38
其他应收款	温氏食品集团股份有限公司	865,000.00	129,750.00

项目名称	关联方	2020年12月31日	
		账面余额	坏账准备
应收账款	温氏食品集团股份有限公司	97,237,575.57	6,038,172.24
应收账款	永城粮盈农业废弃物处理有限公司	14,685,500.00	1,468,550.00
应收账款	江苏久源生物能源有限公司	4,057,900.00	405,315.00
应收账款	云浮市秉诚建筑安装工程有限公司	930,015.00	46,500.75
应收账款	广东泛仕达农牧风机有限公司	655,681.56	65,184.08
应收账款	广东精宏建设有限公司	231,000.00	11,550.00
其他应收款	温氏食品集团股份有限公司	1,205,000.00	105,750.00
其他应收款	李旭源	2,961,913.00	148,095.65
其他应收款	周建华	1,454,974.81	72,748.74
其他应收款	胡爱凤	779,450.79	38,972.54
其他应收款	永城粮盈农业废弃物处理有限公司	100,000.00	5,000.00

项目名称	关联方	2019年12月31日	
		账面余额	坏账准备
应收账款	温氏食品集团股份有限公司	75,016,083.19	5,289,747.60
应收账款	永城粮盈农业废弃物处理有限公司	14,685,500.00	734,275.00
应收账款	江苏久源生物能源有限公司	12,557,900.00	627,895.00
应收账款	广东泛仕达农牧风机有限公司	1,373,555.02	101,077.75
应收账款	云浮市秉诚建筑安装工程有限公司	759,000.00	37,950.00
其他应收款	广东筠诚投资控股股份有限公司	9,521,528.67	240,000.00
其他应收款	温氏食品集团股份有限公司	1,310,000.00	65,500.00
其他应收款	李旭源	2,961,913.00	148,095.65
其他应收款	周建华	1,454,974.81	72,748.74
其他应收款	胡爱凤	779,450.79	38,972.54

(2) 应付项目

项目名称	关联方	2022年 6月30日	2021年 12月31日	2020年 12月31日	2019年 12月31日
应付账款	温氏食品集团股份有限公司	1,433,176.25	453,315.45	546,256.00	294,984.55
应付账款	广东精宏建设有限公司	233,818.66	233,818.66	233,818.66	233,818.66
应付账款	云浮市物联网研究院有限公司	162,398.23	127,000.00	127,000.00	551,778.75

项目名称	关联方	2022年 6月30日	2021年 12月31日	2020年 12月31日	2019年 12月31日
应付账款	广东筠塑新材料科技有限公司	128,979.91	1,024,303.37		
预收款项	温氏食品集团股份有限公司				12,392,037.08
合同负债	温氏食品集团股份有限公司	2,259,618.20	915,157.87	31,319,332.52	
合同负债	广东精宏建设有限公司			80,699.61	
其他应付款	广东筠塑新材料科技有限公司	40,000.00	20,000.00		
其他应付款	温氏食品集团股份有限公司	5,000.00			
其他应付款	云浮市物联网研究院有限公司	2,670.00	2,670.00	2,670.00	2,670.00
其他应付款	广东筠诚投资控股股份有限公司		104,001.20		1,716,100.00
其他应付款	胡爱凤		48,174.00		

十、股份支付

1. 2019年度股份支付情况

2019年8月28日，经公司股东会审议通过，同意公司注册资本由人民币6,500.00万元变更为6,666.00万元，新增注册资本166.00万元由戴睿智以货币方式认缴，于2019年9月4日缴足。本次增资价格2.50元/股，公允价格参照2019年12月本公司发行股份购买北京盈和瑞79.65%股权的作价14.06元/股确定，计算的股份支付金额为19,189,600.00元。

2019年8月15日，筠诚控股临时股东大会审议通过《关于筠诚控股增资扩股的议案》，同意向戴睿智定向增发1000万股，参照每股净资产情况，增发价格为1.8元/股，公允价格参照2020年1月筠诚控股股东转让股权的价格2.81元/股确定，计算的股份支付金额为10,100,000.00元。

2019年9月6日，筠诚控股临时股东大会审议通过《关于筠诚控股增资扩股的议案》，向筠诚控股现有自然人股东和现有通过合伙企业间接持有公司股份的筠诚控股中

高层干部定向增发 41,978 万股，其中 1000 万股向增发对象中的筠诚控股中高层干部定向发行，其余 40,978 万股由全体增发对象按原持有公司股份数，按 1:0.398 同比例认购。本公司员工范卫朝、戴睿智、廖劲松参与本次增资扩股，本次增发价格为 1.37 元/股，公允价格参照 2020 年 1 月筠诚控股股东转让股权的价格 2.81 元/股确定，计算的股份支付金额为 2,432,698.56 元。

公司于 2019 年共计确认了股份支付金额 31,722,298.56 元。

2. 2020 年度股份支付情况

2020 年 7 月 13 日，公司股东会审议通过《关于对筠诚和瑞管理团队实施股权激励的议案》。根据上述议案，公司通过增发新股、大股东（筠诚控股）转让老股的方式对公司管理团队进行股权激励，筠诚控股转让其持有的公司注册资本金额 499.1177 万元，占公司注册资本的 5.2551% 股份；公司增加注册资本金额 193.8321 万元，占增资后公司注册资本的 2%。上述用于激励公司管理团队的股权分别由珠海横琴筠诚共福投资合伙企业（有限合伙）和珠海横琴筠诚共赢投资合伙企业（有限合伙）认购或受让。

根据《企业会计准则第 11 号--股份支付》，将公司股东大会审议通过《关于对筠诚和瑞管理团队实施股权激励的议案》之日确认为股份支付授予日。本次股权激励没有约定服务期等限制条件，股份支付费用一次性计入发生当期，并作为偶发事项计入非经常性损益。

本次股权激励授予股份成本为 4.69 元/股，公允价格根据授予日可参考的最近一次 PE 增资价格和股权转让价格（PE 增资和股权转让价格一致）17.54 元/股确定。本次股权激励授予股份的数量为 6,929,498.00 股，公允价值总额为 121,550,009.96 元，扣除被激励对象支付的成本 32,499,345.62 元，计算的股份支付金额为 89,050,664.34 元。

2020 年 7 月 10 日，公司员工持股平台北京天意和瑞管理咨询合伙企业（有限合伙）和北京兴和瑞丰管理咨询合伙企业（有限合伙）中员工之间发生股份转让，对应股份的公允价值总额为 14,430,828.79 元，扣除被激励对象支付的成本 8,450,738.45 元，计算的股份支付金额为 5,980,090.34 元。

公司于 2020 年共计确认了股份支付金额 95,030,754.68 元。

3. 2021 年度股份支付情况

2020 年 11 月 9 日公司员工林世桂离职，将持有的珠海横琴筠诚共赢投资合伙企业（有限合伙）股权转让给公司员工伍尚权代持，2021 年 1 月 26 日伍尚权将代持的股权

转让给新入职员工余晓彬，对应股份的公允价值总额为 1,020,006.51 元，扣除余晓彬支付的成本 280,117.83 元，计算的股份支付金额为 739,888.68 元。

2021 年 1 月 28 日公司员工阎滨离职，将持有的北京天意和瑞管理咨询合伙企业（有限合伙）股权转让给公司股东李旭源持有，对应股份的公允价值总额为 200,042.21 元，扣除李旭源支付的成本 92,527.49 元，计算的股份支付金额为 107,514.72 元。

2021 年 3 月 1 日公司员工缙刚离职，将持有的北京兴和瑞丰管理咨询合伙企业（有限合伙）股权转让给公司股东胡爱凤持有，对应股份的公允价值总额为 205,843.44 元，扣除胡爱凤支付的成本 142,731.74 元，计算的股份支付金额为 63,111.70 元。

公司于 2021 年共计确认了股份支付金额 910,515.10 元。

十一、承诺及或有事项

1. 重要承诺事项

截至 2022 年 6 月 30 日，本公司无需要披露的重大承诺事项。

2. 或有事项

资产负债表日存在的重要或有事项：

（1）未决诉讼仲裁形成的或有负债及其财务影响

原告	被告	案由	受理法院	标的额	案件进展情况
益康生科技	河北沃茂牧业有限公司	建设工程施工合同纠纷	河北省涿源县人民法院	5,724,000.00	2021 年 12 月 24 日一审判决河北沃茂牧业有限公司支付益康生科技工程款 169.2 万元。2022 年 5 月 5 日，二审法院作出裁定，裁定撤销一审判决，发回重审，待重审。

本公司之子公司益康生科技因建设工程施工合同纠纷起诉河北沃茂牧业有限公司，一审判决河北沃茂牧业有限公司支付益康生科技工程款 169.20 万元，益康生科技补充提供案件相关资料并提起上诉，二审法院裁定撤销一审法院判决并发回一审法院重新审理。截止审计报告日，该案正在审理中。本公司已根据一审判决结果，对河北沃茂牧业有限公司的应收账款、合同资产超出法院判决结果的部分，单独计提应收账款坏账准备与合同资产减值准备。

十二、资产负债表日后事项

2022年9月6日，广东闽川建筑装饰工程有限公司以重庆九层台建筑工程有限公司未向其支付工程款为由，请求法院判决重庆九层台建筑工程有限公司向其支付工程款27.65万元及相应资金占用费，本公司之子公司益康生科技在应付未付重庆九层台建筑工程有限公司的工程款等限额内承担连带清偿责任。截止审计报告日，法院尚未就本案作出一审判决。

本公司之子公司北京盈和瑞因建设工程施工合同纠纷被常州华创航空科技有限公司起诉，一审判决返还工程款并赔偿损失共计8,332,780.26元，北京盈和瑞提起上诉，2022年9月9日二审判决维持一审原判，为终审判决。2022年9月26日双方达成执行和解协议，常州华创航空科技有限公司免除北京盈和瑞900,000.00元，北京盈和瑞于2022年9月28日前支付。本公司已根据和解协议调整预计负债、其他应收款-股东补偿款的金额。

2022年3月23日，陶小平以北京盈和瑞、常春未向其支付中阳县河道垃圾清理及畜禽养殖粪便集中处理建设项目施工款为由，请求法院判决北京盈和瑞、常春向其支付工程款150万元。诉讼过程中，陶小平申请追加山西亿承建设工程有限公司为被告并变更诉讼请求，将请求支付工程款金额变更为190.45万元。北京盈和瑞未与陶小平就相关项目订立工程合同。2022年9月27日，中阳县人民法院作出判决，常春向陶小平支付工程款178.45万元及相应利息，北京盈和瑞、山西亿承建设工程有限公司对上述常春所欠工程款承担连带责任，北京盈和瑞拟提起上诉。公司已根据一审判决结果计提预计负债。此外，李旭源、周建华及胡爱凤已承诺以北京盈和瑞最终实际履行赔付的金额为准，按比例向北京盈和瑞就上述赔付责任进行补偿。

十三、母公司财务报表主要项目注释

1. 应收账款

(1) 按账龄披露

账龄	2022年6月30日	2021年12月31日	2020年12月31日	2019年12月31日
1年以内	6,665,186.74	10,708,742.28	10,230,351.35	18,396,306.00
1至2年	9,302,584.90	9,605,534.55	36,830.00	
2至3年	3,005,454.55			

账龄	2022年6月30日	2021年12月31日	2020年12月31日	2019年12月31日
小计	18,973,226.19	20,314,276.83	10,267,181.35	18,396,306.00
减：坏账准备	2,165,154.20	1,495,990.57	515,200.57	919,815.30
合计	16,808,071.99	18,818,286.26	9,751,980.78	17,476,490.70

(2) 按坏账计提方法分类披露

①2022年6月30日

类别	2022年6月30日				账面价值
	账面余额		坏账准备		
	金额	比例(%)	金额	计提比例(%)	
按单项计提坏账准备					
按组合计提坏账准备	18,973,226.19	100.00	2,165,154.20	11.41	16,808,071.99
1.账龄组合	16,902,142.39	89.08	1,958,045.82	11.58	14,944,096.57
2.已到期质保金	2,071,083.80	10.92	207,108.38	10.00	1,863,975.42
合计	18,973,226.19	100.00	2,165,154.20	11.41	16,808,071.99

②2021年12月31日

类别	2021年12月31日				账面价值
	账面余额		坏账准备		
	金额	比例(%)	金额	计提比例(%)	
按单项计提坏账准备					
按组合计提坏账准备	20,314,276.83	100.00	1,495,990.57	7.36	18,818,286.26
1.账龄组合	18,695,376.83	92.03	1,334,100.57	7.14	17,361,276.26
2.已到期质保金	1,618,900.00	7.97	161,890.00	10.00	1,457,010.00
合计	20,314,276.83	100.00	1,495,990.57	7.36	18,818,286.26

③2020年12月31日

类别	2020年12月31日				账面价值
	账面余额		坏账准备		
	金额	比例(%)	金额	计提比例(%)	
按单项计提坏账准备					
按组合计提坏账准备	10,267,181.35	100.00	515,200.57	5.02	9,751,980.78
1.账龄组合	10,267,181.35	100.00	515,200.57	5.02	9,751,980.78
2.已到期质保金					
合计	10,267,181.35	100.00	515,200.57	5.02	9,751,980.78

④2019年12月31日

类别	2019年12月31日				
	账面余额		坏账准备		账面价值
	金额	比例(%)	金额	计提比例(%)	
按单项计提坏账准备					
按组合计提坏账准备	18,396,306.00	100.00	919,815.30	5.00	17,476,490.70
1.账龄组合	18,396,306.00	100.00	919,815.30	5.00	17,476,490.70
2.已到期质保金	—	—	—	—	—
合计	18,396,306.00	100.00	919,815.30	5.00	17,476,490.70

各报告期坏账准备计提的具体说明：

①2022年6月30日、2021年12月31日、2020年12月31日和2019年12月31日，无按单项计提坏账准备的应收账款。

②2022年6月30日、2021年12月31日、2020年12月31日和2019年12月31日，按账龄组合计提坏账准备的应收账款

账龄	2022年6月30日		
	账面余额	坏账准备	计提比例(%)
1年以内	6,665,186.74	333,259.34	5.00
1-2年	7,231,501.10	723,150.11	10.00
2-3年	3,005,454.55	901,636.37	30.00
合计	16,902,142.39	1,958,045.82	11.58

(续上表)

账龄	2021年12月31日		
	账面余额	坏账准备	计提比例(%)
1年以内	10,708,742.28	535,437.11	5.00
1-2年	7,986,634.55	798,663.46	10.00
合计	18,695,376.83	1,334,100.57	7.14

(续上表)

账龄	2020年12月31日		
	账面余额	坏账准备	计提比例(%)
1年以内	10,230,351.35	511,517.57	5.00
1-2年	36,830.00	3,683.00	10.00
合计	10,267,181.35	515,200.57	5.02

(续上表)

账 龄	2019 年 12 月 31 日		
	账面余额	坏账准备	计提比例 (%)
1 年以内	18,396,306.00	919,815.30	5.00
合计	18,396,306.00	919,815.30	5.00

③2022 年 6 月 30 日、2021 年 12 月 31 日和 2020 年 12 月 31 日，按已到期质保金组合计提坏账准备的应收账款

账 龄	2022 年 6 月 30 日		
	账面余额	坏账准备	计提比例 (%)
1 年以内			
1-2 年	2,071,083.80	207,108.38	10.00
合计	2,071,083.80	207,108.38	10.00

(续上表)

账 龄	2021 年 12 月 31 日		
	账面余额	坏账准备	计提比例 (%)
1 年以内			
1-2 年	1,618,900.00	161,890.00	10.00
合计	1,618,900.00	161,890.00	10.00

按组合计提坏账准备的确认标准及说明见附注三、10。

(3) 坏账准备的变动情况

①2022 年 1-6 月的变动情况

类 别	2021 年 12 月 31 日	本期变动金额			2022 年 6 月 30 日
		计提	收回或 转回	转销或 核销	
按单项计提坏账准备					
按组合计提坏账准备	1,495,990.57	669,163.63			2,165,154.20
1.账龄组合	1,334,100.57	623,945.25			1,958,045.82
2.已到期质保金	161,890.00	45,218.38			207,108.38
合计	1,495,990.57	669,163.63			2,165,154.20

②2021 年度的变动情况

类别	2020 年 12 月 31 日	本期变动金额			2021 年 12 月 31 日
		计提	收回或 转回	转销或 核销	
按单项计提坏账准备					
按组合计提坏账准备	515,200.57	980,790.00			1,495,990.57
1.账龄组合	515,200.57	818,900.00			1,334,100.57
2.已到期质保金		161,890.00			161,890.00
合计	515,200.57	980,790.00			1,495,990.57

③2020 年的变动情况

类别	2019 年 12 月 31 日	本期变动金额			2020 年 12 月 31 日
		计提	收回或转回	转销或 核销	
按单项计提坏账准备					
按组合计提坏账准备	919,815.30		404,614.73		515,200.57
1.账龄组合	919,815.30		404,614.73		515,200.57
2.已到期质保金					
合计	919,815.30		404,614.73		515,200.57

④2019 年的变动情况

类别	2018 年 12 月 31 日	本期变动金额			2019 年 12 月 31 日
		计提	收回或 转回	转销或 核销	
按单项计提坏账准备					
按组合计提坏账准备	3,600.00	916,215.30			919,815.30
1.账龄组合	3,600.00	916,215.30			919,815.30
2.已到期质保金	—	—	—	—	—
合计	3,600.00	916,215.30			919,815.30

(4) 按欠款方归集的余额前五名的应收账款情况

单位名称	2022 年 6 月 30 日 余额	占应收账款余额的 比例 (%)	坏账准备余额
新希望集团有限公司	11,961,050.19	63.04	1,674,536.60
天邦食品股份有限公司	6,940,176.00	36.58	487,017.60

单位名称	2022年6月30日 余额	占应收账款余额的 比例(%)	坏账准备余额
广东泛仕达农牧风机有限公司	72,000.00	0.38	3,600.00
合计	18,973,226.19	100.00	2,165,154.20

单位名称	2021年12月31日 余额	占应收账款余额的 比例(%)	坏账准备余额
新希望集团有限公司	13,754,284.63	67.71	1,167,990.96
天邦食品股份有限公司	6,487,992.20	31.94	324,399.61
广东泛仕达农牧风机有限公司	72,000.00	0.35	3,600.00
合计	20,314,276.83	100.00	1,495,990.57

单位名称	2020年12月31日 余额	占应收账款余额的 比例(%)	坏账准备余额
新希望集团有限公司	9,632,263.15	93.82	483,454.66
延安本源农业科技发展有限公司	634,918.20	6.18	31,745.91
合计	10,267,181.35	100.00	515,200.57

单位名称	2019年12月31日 余额	占应收账款余额的 比例(%)	坏账准备余额
新希望集团有限公司	12,251,670.00	66.60	612,583.50
天邦食品股份有限公司	4,845,000.00	26.34	242,250.00
延安本源农业科技发展有限公司	1,227,636.00	6.67	61,381.80
广东泛仕达农牧风机有限公司	72,000.00	0.39	3,600.00
合计	18,396,306.00	100.00	919,815.30

2. 其他应收款

(1) 分类列示

项目	2022年6月30日	2021年12月31日	2020年12月31日	2019年12月31日
应收利息				4,721,528.67
应收股利		108,000,000.00	50,000,000.00	
其他应收款	284,553,836.42	159,558,364.95	63,733,364.71	38,876,544.92
合计	284,553,836.42	267,558,364.95	113,733,364.71	43,598,073.59

(2) 应收利息

项 目	2022年6月30日	2021年12月31日	2020年12月31日	2019年12月31日
关联方资金往来利息				4,721,528.67
合计				4,721,528.67

(3) 应收股利

被投资单位	2022年6月30日	2021年12月31日	2020年12月31日	2019年12月31日
益康生科技		85,000,000.00	33,000,000.00	
益康生服务		16,000,000.00	16,000,000.00	
益康生设备		2,000,000.00	1,000,000.00	
广东润田		5,000,000.00		
合计		108,000,000.00	50,000,000.00	

(4) 其他应收款

①按账龄披露

账 龄	2022年6月30日	2021年12月31日	2020年12月31日	2019年12月31日
1年以内	284,620,298.98	154,732,741.92	58,336,319.64	38,757,973.08
1至2年	1,169.07	5,523.57	5,198,338.60	680,000.00
2至3年		5,198,338.60	650,000.00	10,500.00
3至4年	652,000.00	650,000.00	10,500.00	
4至5年	10,500.00	10,500.00		
小计	285,283,968.05	160,597,104.09	64,195,158.24	39,448,473.08
减：坏账准备	730,131.63	1,038,739.14	461,793.53	571,928.16
合计	284,553,836.42	159,558,364.95	63,733,364.71	38,876,544.92

②按款项性质分类情况

款项性质	2022年 6月30日	2021年 12月31日	2020年 12月31日	2019年 12月31日
合并范围内关联方往来	276,708,004.51	145,845,345.09	58,305,787.67	28,742,409.96
股东补偿款	7,867,045.51	13,963,384.11	5,196,338.60	5,196,338.60
保证金及押金	656,500.00	652,000.00	652,000.00	682,000.00
员工备用金借款	33,500.00	120,000.00		10,000.00
往来款				4,800,000.00
其他	18,918.03	16,374.89	41,031.97	17,724.52

款项性质	2022年 6月30日	2021年 12月31日	2020年 12月31日	2019年 12月31日
小计	285,283,968.05	160,597,104.09	64,195,158.24	39,448,473.08
减：坏账准备	730,131.63	1,038,739.14	461,793.53	571,928.16
合计	284,553,836.42	159,558,364.95	63,733,364.71	38,876,544.92

③按坏账计提方法分类披露

A. 截至2022年6月30日的坏账准备按三阶段模型计提如下：

阶段	账面余额	坏账准备	账面价值
第一阶段	284,620,298.98	395,614.72	284,224,684.26
第二阶段	663,669.07	334,516.91	329,152.16
第三阶段			
合计	285,283,968.05	730,131.63	284,553,836.42

截至2022年6月30日，处于第一阶段的坏账准备：

类别	账面余额	计提比例 (%)	坏账准备	账面价值	理由
按单项计提坏账准备	7,867,045.51	5.00	393,352.28	7,473,693.23	信用风险未显著增加
按组合计提坏账准备	276,753,253.47		2,262.44	276,750,991.03	
1.账龄组合	45,248.96	5.00	2,262.44	42,986.52	信用风险未显著增加
2.合并范围内关联方组合	276,708,004.51			276,708,004.51	信用风险未显著增加
合计	284,620,298.98	0.14	395,614.72	284,224,684.26	

截至2022年6月30日，处于第二阶段的坏账准备：

类别	账面余额	计提比例 (%)	坏账准备	账面价值	理由
按单项计提坏账准备					
按组合计提坏账准备	663,669.07	50.40	334,516.91	329,152.16	
1.账龄组合	663,669.07	50.40	334,516.91	329,152.16	信用风险已显著增加但尚未发生信用减值
合计	663,669.07	50.40	334,516.91	329,152.16	

截至 2022 年 6 月 30 日，无处于第三阶段的坏账准备。

B.截至 2021 年 12 月 31 日的坏账准备按三阶段模型计提如下：

阶段	账面余额	坏账准备	账面价值
第一阶段	159,929,080.52	704,186.78	159,224,893.74
第二阶段	668,023.57	334,552.36	333,471.21
第三阶段			
合计	160,597,104.09	1,038,739.14	159,558,364.95

截至 2021 年 12 月 31 日，处于第一阶段的坏账准备：

类别	账面余额	计提比例 (%)	坏账准备	账面价值	理由
按单项计提坏账准备	13,963,384.11	5.00	698,169.21	13,265,214.90	信用风险未显著增加
按组合计提坏账准备	145,965,696.41		6,017.57	145,959,678.84	
1.账龄组合	120,351.32	5.00	6,017.57	114,333.75	信用风险未显著增加
2.合并范围内关联方组合	145,845,345.09			145,845,345.09	信用风险未显著增加
合计	159,929,080.52	0.44	704,186.78	159,224,893.74	

截至 2021 年 12 月 31 日，处于第二阶段的坏账准备：

类别	账面余额	计提比例 (%)	坏账准备	账面价值	理由
按单项计提坏账准备					
按组合计提坏账准备	668,023.57	50.08	334,552.36	333,471.21	
1.账龄组合	668,023.57	50.08	334,552.36	333,471.21	信用风险已显著增加但尚未发生信用减值
合计	668,023.57	50.08	334,552.36	333,471.21	

截至 2021 年 12 月 31 日，无处于第三阶段的坏账准备。

C.截至 2020 年 12 月 31 日的坏账准备按三阶段模型计提如下：

阶段	账面余额	坏账准备	账面价值
第一阶段	63,532,658.24	261,343.53	63,271,314.71
第二阶段	662,500.00	200,450.00	462,050.00

阶段	账面余额	坏账准备	账面价值
第三阶段			
合计	64,195,158.24	461,793.53	63,733,364.71

截至 2020 年 12 月 31 日，处于第一阶段的坏账准备：

类别	账面余额	计提比例 (%)	坏账准备	账面价值	理由
按单项计提坏账准备	5,196,338.60	5.00	259,816.93	4,936,521.67	
按组合计提坏账准备	58,336,319.64		1,526.60	58,334,793.04	
1.账龄组合	30,531.97	5.00	1,526.60	29,005.37	信用风险未显著增加
2.合并范围内关联方组合	58,305,787.67			58,305,787.67	信用风险未显著增加
合计	63,532,658.24	0.41	261,343.53	63,271,314.71	

截至 2020 年 12 月 31 日，处于第二阶段的坏账准备：

类别	账面余额	计提比例 (%)	坏账准备	账面价值	理由
按单项计提坏账准备					
按组合计提坏账准备	662,500.00	30.26	200,450.00	462,050.00	
1.账龄组合	662,500.00	30.26	200,450.00	462,050.00	信用风险已显著增加但尚未发生信用减值
合计	662,500.00	30.26	200,450.00	462,050.00	

截至 2020 年 12 月 31 日，无处于第三阶段的坏账准备。

D.截至 2019 年 12 月 31 日的坏账准备按三阶段模型计提如下：

阶段	账面余额	坏账准备	账面价值
第一阶段	38,757,973.08	500,778.16	38,257,194.92
第二阶段	690,500.00	71,150.00	619,350.00
第三阶段			
合计	39,448,473.08	571,928.16	38,876,544.92

截至 2019 年 12 月 31 日，处于第一阶段的坏账准备：

类别	账面余额	计提比例 (%)	坏账准备	账面价值	理由
按单项计提坏账准备	5,196,338.60	5.00	259,816.93	4,936,521.67	信用风险未显著增加
按组合计提坏账准备	33,561,634.48	0.72	240,961.23	33,320,673.25	
1.账龄组合	4,819,224.52	5.00	240,961.23	4,578,263.29	信用风险未显著增加
2.合并范围内关联方组合	28,742,409.96			28,742,409.96	信用风险未显著增加
合计	38,757,973.08	1.29	500,778.16	38,257,194.92	

截至 2019 年 12 月 31 日，处于第二阶段的坏账准备：

类别	账面余额	计提比例 (%)	坏账准备	账面价值	理由
按单项计提坏账准备					
按组合计提坏账准备	690,500.00	10.30	71,150.00	619,350.00	
1.账龄组合	690,500.00	10.30	71,150.00	619,350.00	信用风险已显著增加但尚未发生信用减值
合计	690,500.00	10.30	71,150.00	619,350.00	

截至 2019 年 12 月 31 日，无处于第三阶段的坏账准备。

按组合计提坏账准备的确认标准及说明见附注三、10。

④报告期坏账准备的变动情况

2022 年 1-6 月的变动情况

类别	2021 年 12 月 31 日	本期变动金额			2022 年 6 月 30 日
		计提	收回或转回	转销或核销	
按单项计提坏账准备	698,169.21		304,816.93		393,352.28
按组合计提坏账准备	340,569.93		3,790.58		336,779.35
1.账龄组合	340,569.93		3,790.58		336,779.35
合计	1,038,739.14		308,607.51		730,131.63

2021 年度的变动情况

类别	2020 年 12 月 31 日	本期变动金额			2021 年 12 月 31 日
		计提	收回或转回	转销或核销	
按单项计提坏账准备	259,816.93	438,352.28			698,169.21
按组合计提坏账准备	201,976.60	138,593.33			340,569.93
1.账龄组合	201,976.60	138,593.33			340,569.93
合计	461,793.53	576,945.61			1,038,739.14

2020 年度的变动情况

类别	2019 年 12 月 31 日	本期变动金额			2020 年 12 月 31 日
		计提	收回或转回	转销或核销	
按单项计提坏账准备	259,816.93				259,816.93
按组合计提坏账准备	312,111.23		110,134.63		201,976.60
1.账龄组合	312,111.23		110,134.63		201,976.60
合计	571,928.16		110,134.63		461,793.53

2019 年度的变动情况

类别	2018 年 12 月 31 日	本期变动金额			2019 年 12 月 31 日
		计提	收回或转回	转销或核销	
按单项计提坏账准备		259,816.93			259,816.93
按组合计提坏账准备	5,665,689.82		5,353,578.59		312,111.23
1.账龄组合	5,665,689.82		5,353,578.59		312,111.23
合计	5,665,689.82	259,816.93	5,353,578.59		571,928.16

⑤按欠款方归集的余额前五名的其他应收款情况

单位名称	款项的性质	2022 年 6 月 30 日余额	账龄	占其他应收款余额 合计数的比例(%)	坏账准备
广东益康生环保科技 有限公司	合并范围内 关联方往来	119,879,517.65	1 年以内	42.02	
北京盈和瑞环境科技 有限公司	合并范围内 关联方往来	67,141,140.01	1 年以内	23.53	
广东益康生环保服务 有限公司	合并范围内 关联方往来	50,299,840.00	1 年以内	17.63	
唐山盈和瑞环保设备 有限公司	合并范围内 关联方往来	39,387,506.85	1 年以内	13.81	
李旭源	股东补偿款	4,484,215.94	1 年以内	1.57	224,210.80
合计		281,192,220.45		98.56	224,210.80

单位名称	款项的性质	2021年12月31日余额	账龄	占其他应收款余额合计数的比例(%)	坏账准备
北京盈和瑞环境科技有限公司	合并范围内关联方往来	61,944,801.41	1年以内	38.57	
唐山盈和瑞环保设备有限公司	合并范围内关联方往来	39,387,506.85	1年以内	24.53	
广东益康生环保服务有限公司	合并范围内关联方往来	30,189,600.00	1年以内	18.80	
广东益康生环保科技有限公司	合并范围内关联方往来	14,323,436.83	1年以内	8.92	
李旭源	股东补偿款	7,959,128.94	3年以内	4.96	397,956.45
合计		153,804,474.03		95.78	397,956.45

单位名称	款项的性质	2020年12月31日余额	账龄	占其他应收款余额合计数的比例(%)	坏账准备
唐山盈和瑞环保设备有限公司	合并范围内关联方往来	29,916,410.95	1年以内	46.60	
北京盈和瑞环境科技有限公司	合并范围内关联方往来	28,389,376.72	1年以内	44.22	
李旭源	股东补偿款	2,961,913.00	1-2年	4.61	148,095.65
周建华	股东补偿款	1,454,974.81	1-2年	2.27	72,748.74
胡爱凤	股东补偿款	779,450.79	1-2年	1.21	38,972.54
合计		63,502,126.27		98.91	259,816.93

单位名称	款项的性质	2019年12月31日余额	账龄	占其他应收款余额合计数的比例(%)	坏账准备
广东益康生环保科技有限公司	合并范围内关联方往来	25,862,409.96	1年以内	65.56	
广东筠诚投资控股股份有限公司	往来款	4,800,000.00	1年以内	12.17	240,000.00
李旭源	股东补偿款	2,961,913.00	1年以内	7.51	148,095.65
广东筠诺环保设备有限公司	合并范围内关联方往来	2,880,000.00	1年以内	7.30	
周建华	股东补偿款	1,454,974.81	1年以内	3.69	72,748.74
合计		37,959,297.77		96.23	460,844.39

3. 长期股权投资

项 目	2022年6月30日		
	账面余额	减值准备	账面价值
对子公司投资	701,445,876.79	98,385,025.79	603,060,851.00
对联营、合营企业投资			
合计	701,445,876.79	98,385,025.79	603,060,851.00

(续上表)

项 目	2021年12月31日		
	账面余额	减值准备	账面价值
对子公司投资	701,445,876.79	98,385,025.79	603,060,851.00
对联营、合营企业投资			
合计	701,445,876.79	98,385,025.79	603,060,851.00

(续上表)

项 目	2020年12月31日		
	账面余额	减值准备	账面价值
对子公司投资	701,445,876.79	98,385,025.79	603,060,851.00
对联营、合营企业投资			
合计	701,445,876.79	98,385,025.79	603,060,851.00

(续上表)

项 目	2019年12月31日		
	账面余额	减值准备	账面价值
对子公司投资	552,194,695.29		552,194,695.29
对联营、合营企业投资			
合计	552,194,695.29		552,194,695.29

(1) 对子公司投资

被投资单位	2021年 12月31日	本期增加	本期减少	2022年 6月30日	本期计提 减值准备	2022年6月 30日减值准 备余额
北京盈和瑞环境 科技有限公司	521,812,740.14			521,812,740.14		98,385,025.79
广东益康生环保 科技有限公司	86,842,504.64			86,842,504.64		

被投资单位	2021年 12月31日	本期增加	本期减少	2022年 6月30日	本期计提 减值准备	2022年6月 30日减值准 备余额
广东益康生环保 设备有限公司	30,000,000.00			30,000,000.00		
广东益康生环保 服务有限公司	40,000,000.00			40,000,000.00		
广东润田肥业有 限公司	22,790,632.01			22,790,632.01		
合计	701,445,876.79			701,445,876.79		98,385,025.79

(续上表)

被投资单位	2020年 12月31日	本期增加	本期减少	2021年 12月31日	本期计提 减值准备	2021年12月 31日减值准 备余额
北京盈和瑞环境 科技有限公司	521,812,740.14			521,812,740.14		98,385,025.79
广东益康生环保 科技有限公司	86,842,504.64			86,842,504.64		
广东益康生环保 设备有限公司	30,000,000.00			30,000,000.00		
广东益康生环保 服务有限公司	40,000,000.00			40,000,000.00		
广东润田肥业有 限公司	22,790,632.01			22,790,632.01		
合计	701,445,876.79			701,445,876.79		98,385,025.79

(续上表)

被投资单位	2019年 12月31日	本期增加	本期减少	2020年 12月31日	本期计提减 值准备	2020年12月 31日减值准 备余额
北京盈和瑞环境科 技有限公司	393,061,558.64	128,751,181.50		521,812,740.14	98,385,025.79	98,385,025.79
广东益康生环保科 技有限公司	36,842,504.64	50,000,000.00		86,842,504.64		
广东益康生环保设 备有限公司	80,000,000.00		50,000,000.00	30,000,000.00		

被投资单位	2019年 12月31日	本期增加	本期减少	2020年 12月31日	本期计提减 值准备	2020年12月 31日减值准 备余额
广东益康生环保服 务有限公司	16,000,000.00	24,000,000.00		40,000,000.00		
广东润田肥业有 限公司	22,790,632.01			22,790,632.01		
广东筠诺环保设 备有限公司	3,500,000.00	1,725,000.00	5,225,000.00			
合计	552,194,695.29	204,476,181.50	55,225,000.00	701,445,876.79	98,385,025.79	98,385,025.79

(续上表)

被投资单位	2018年 12月31日	本期增加	本期 减少	2019年 12月31日	本期计提 减值准备	2019年12月 31日减值准 备余额
北京盈和瑞环境 科技有限公司		393,061,558.64		393,061,558.64		
广东益康生环保 科技有限公司	3,992,504.64	32,850,000.00		36,842,504.64		
广东益康生环保 设备有限公司	80,000,000.00			80,000,000.00		
广东益康生环保 服务有限公司	16,000,000.00			16,000,000.00		
广东润田肥业有 限公司	22,790,632.01			22,790,632.01		
广东筠诺环保设 备有限公司	3,500,000.00			3,500,000.00		
合计	126,283,136.65	425,911,558.64		552,194,695.29		

(2) 报告期内无对联营、合营企业投资。

4. 营业收入和营业成本

项 目	2022年1-6月		2021年度	
	收入	成本	收入	成本
主营业务	1,998,006.99	1,980,601.61	8,539,206.79	8,538,019.08
其他业务	20,212,164.88	7,814,927.86	29,999,446.19	18,834,335.49
合计	22,210,171.87	9,795,529.47	38,538,652.98	27,372,354.57

(续上表)

项 目	2020 年度		2019 年度	
	收入	成本	收入	成本
主营业务	18,244,115.57	17,554,793.19	51,653,235.46	50,192,903.54
其他业务	14,795,850.10	8,796,064.13	14,828,049.64	2,784,225.10
合计	33,039,965.67	26,350,857.32	66,481,285.10	52,977,128.64

5. 投资收益

项 目	2022 年 1-6 月	2021 年度	2020 年度	2019 年度
成本法核算的长期股权投资收益		108,000,000.00	161,731,366.12	
处置长期股权投资产生的投资收益			-266,728.26	
理财产品收益			512,900.31	
合计		108,000,000.00	161,977,538.17	

十四、补充资料

1. 当期非经常性损益明细表

项 目	2022 年 1-6 月	2021 年度	2020 年度	2019 年度	说明
非流动资产处置损益	-264.91	453,056.73	-4,788,736.98	-12,472.26	
越权审批或无正式批准文件的税收返还、减免					
计入当期损益的政府补助 (与企业业务密切相关,按照国家统一标准定额或定量享受的政府补助除外)	1,353,827.90	3,150,761.27	8,809,264.31	2,677,868.03	
计入当期损益的对非金融企业收取的资金占用费			1,776,893.26	4,721,528.67	关联方资金占用往来利息
企业取得子公司、联营企业及合营企业的投资成本小于取得投资时应享有被投资单位可辨认净资产公允价值产生的收益					

项 目	2022 年 1-6 月	2021 年度	2020 年度	2019 年度	说明
非货币性资产交换损益					
委托他人投资或管理资产的损益					
因不可抗力因素，如遭受自然灾害而计提的各项资产减值准备					
债务重组损益			-30,650.00		
企业重组费用，如安置职工的支出、整合费用等					
交易价格显失公允的交易产生的超过公允价值部分的损益					
同一控制下企业合并产生的子公司期初至合并日的当期净损益					
与公司正常经营业务无关的或有事项产生的损益					
除同公司正常经营业务相关的有效套期保值业务外，持有交易性金融资产、衍生金融资产、交易性金融负债、衍生金融负债产生的公允价值变动损益，以及处置交易性金融资产、衍生金融资产、交易性金融负债、衍生金融负债和其他债权投资取得的投资收益			698,732.30		银行理财收益
单独进行减值测试的应收款项减值准备转回	304,816.93				
对外委托贷款取得的损益					
采用公允价值模式进行后续计量的投资性房地产公允价值变动产生的损益					

项 目	2022 年 1-6 月	2021 年度	2020 年度	2019 年度	说明
根据税收、会计等法律、法规的要求对当期损益进行一次性调整对当期损益的影响					
受托经营取得的托管费收入					
除上述各项之外的其他营业外收入和支出	-24,765.73	-174,597.77	-1,684,352.87	-167,355.55	
因股份支付确认的费用		-910,515.10	-95,030,754.68	-31,722,298.56	
其他符合非经常性损益定义的损益项目			446,000.00		
非经常性损益总额	1,633,614.19	2,518,705.13	-89,803,604.66	-24,502,729.67	
减：非经常性损益的所得税影响数	232,059.44	1,546,932.96	1,805,651.43	1,666,415.10	
非经常性损益净额	1,401,554.75	971,772.17	-91,609,256.09	-26,169,144.77	
减：归属于少数股东的非经常性损益净额	11,875.00		118,840.39	103,218.39	
归属于公司普通股股东的非经常性损益净额	1,389,679.75	971,772.17	-91,728,096.48	-26,272,363.16	

2. 净资产收益率及每股收益

①2022 年 1-6 月

报告期利润	加权平均净资产收益率（%）	每股收益	
		基本每股收益	稀释每股收益
归属于公司普通股股东的净利润	3.26	0.07	0.07
扣除非经常性损益后归属于公司普通股股东的净利润	3.08	0.07	0.07

②2021 年度

报告期利润	加权平均净资产收益率（%）	每股收益	
		基本每股收益	稀释每股收益
归属于公司普通股股东的净利润	13.68	0.27	0.27
扣除非经常性损益后归属于公司普通股股东的净利润	13.55	0.27	0.27

③2020 年度

报告期利润	加权平均净资产 收益率 (%)	每股收益	
		基本每股收益	稀释每股收益
归属于公司普通股股东的净利润	-15.44	-0.28	-0.28
扣除非经常性损益后归属于公司普通股 股东的净利润	-0.45	-0.01	-0.01

④2019 年度

报告期利润	加权平均净资产 收益率 (%)	每股收益	
		基本每股收益	稀释每股收益
归属于公司普通股股东的净利润	30.24	0.19	0.19
扣除非经常性损益后归属于公司普通股 股东的净利润	48.54	0.31	0.31

公司名称：筠诚和瑞环境科技集团股份有限公司

日期：2022 年 11 月 7 日





营业执照

统一社会信用代码

911101020854927874



扫描二维码登录“国家企业信用信息公示系统”了解更多登记、备案、许可、监管信息

(副本) (5-1)

名称 容诚会计师事务所(特殊普通合伙)

类型 特殊普通合伙企业

法定代表人 肖厚发

经营范围

审查企业会计报表、出具审计报告；验证企业资本，出具验资报告；办理企业合并、分立、增资、减资、清算、资产收购、出售、受托管理、变更等事宜；代理记账；税务咨询、税务代理、税务筹划；资产评估；法律、法规规定的其他业务。（依法须经批准的项目，经相关部门批准后方可开展经营活动。）

成立日期 2013年12月10日

合伙期限 2013年12月10日至 长期

主要经营场所 北京市西城区阜成门外大街22号1幢外经贸大厦901-22至901-26



登记机关

2022年06月07日

市场主体应当于每年1月1日至6月30日通过国家企业信用信息公示系统报送公示年度报告。

国家企业信用信息公示系统网址：<http://www.gsxt.gov.cn>

国家市场监督管理总局监制

证书序号: 0011869

说明

- 1、《会计师事务所执业证书》是证明持有人经财政部门依法审批, 准予执行注册会计师法定业务的凭证。
- 2、《会计师事务所执业证书》记载事项发生变动的, 应当向财政部门申请换发。
- 3、《会计师事务所执业证书》不得伪造、涂改、出租、出借、转让。
- 4、会计师事务所终止或执业许可注销的, 应当向财政部门交回《会计师事务所执业证书》。



发证机关: 北京市财政局

二〇一一年六月

中华人民共和国财政部制



会计师事务所

执业证书

容诚会计师事务所(特殊普通合伙)

名称:

首席合伙人: 肖厚发

主任会计师:

经营场所: 北京市西城区阜成门外大街22号1幢外经贸大厦901-22至901-26

组织形式: 特殊普通合伙

执业证书编号: 11010032

批准执业文号: 京财会许可[2013]0067号

批准执业日期: 2013年10月25日

容诚会计师事务所(特殊普通合伙)
业务报告附件专用



姓名 潘新华
 Full name
 性别 男
 Sex
 出生日期 1979-02-23
 Date of birth
 工作单位 利安达信隆会计师事务所珠海分所
 Working unit
 身份证号码 340202197902231013
 Identity card No.

注册编号: 110001540093
 No. of Certificate
 批准注册协会: 广东省注册会计师协会
 Authorized Institute of CPAs
 发证日期: 2005 年 6 月 10 日
 Date of issuance



年度检验登记
 Annual Renewal Registration

本证书经检验合格, 继续有效一年。
 This certificate is valid for another year after this renewal.



注册会计师工作单位变更事项登记
 Registration of the Change of Working Unit by a CPA

同意调出
 Agree the holder to be transferred from

转出协会盖章
 Stamp of the transfer-out Institute of CPAs
 2019年12月13日
 年 月 日

同意调入
 Agree the holder to be transferred in

转入协会盖章
 Stamp of the transfer-in Institute of CPAs
 2019年12月13日
 年 月 日

注意事项


- 一、注册会计师执行业务, 必要时须向委托方出示本证书。
- 二、本证书只限于本人使用, 不得转让、涂改。
- 三、注册会计师停止执行业务时, 应将本证书缴还主管注册会计师协会。
- 四、本证书知道丢失, 应立即向主管注册会计师协会报告, 登报声明作废后, 办理补办手续。

NOTES

1. When practising, the CPA shall show the client this certificate when necessary.
2. This certificate shall be exclusively used by the holder. No transfer or alteration shall be allowed.
3. The CPA shall return the certificate to the competent Institute of CPAs when the CPA stops conducting statutory business.
4. In case of loss, the CPA shall report to the competent Institute of CPAs immediately and go through the procedure of reissue after making an announcement of loss on the newspaper.

年度检验登记
 Annual Renewal Registration

本证书经检验合格, 继续有效一年。
 This certificate is valid for another year after this renewal.



年度检验登记
 Annual Renewal Registration

本证书经检验合格, 继续有效一年。
 This certificate is valid for another year after this renewal.





姓名: 王子强
 Full name: 王子强
 性别: 男
 Sex: 男
 出生日期: 1990-01-10
 Date of birth: 1990-01-10
 工作单位: 瑞信会计师事务所(普通合伙)
 Working unit: 瑞信会计师事务所(普通合伙)
 身份证号: 440305199001100012
 Identity card No: 440305199001100012

证书编号: 110101301477
 No. of Certificate: 110101301477
 批准注册协会: 深圳市注册会计师协会
 Authorized Institute of CPAs: 深圳市注册会计师协会
 发证日期: 2016年06月25日
 Date of Issuance: 2016-06-25



王子强
 110101301477
 深圳市注册会计师协会

年度检验登记

效一年
 year after



同意调入
 Agree the holder to be transferred to

2019年 11月 30日
 瑞信会计师事务所
 (普通合伙) 深圳分所
 Stamp of the Institute of CPAs

同意调出
 Agree the holder to be transferred from

注册会计师工作单位变更事项登记
 Registration of the Change of Working Unit by a CPA

同意调入
 Agree the holder to be transferred to

2019年 11月 30日
 瑞信会计师事务所
 (普通合伙) 深圳分所
 Stamp of the Institute of CPAs

同意调出
 Agree the holder to be transferred from

注册会计师工作单位变更事项登记
 Registration of the Change of Working Unit by a CPA