

审计报告

浙江金晟环保股份有限公司

容诚审字[2020]230Z2059号

容诚会计师事务所(特殊普通合伙)

中国·北京

目 录

<u>序号</u>	<u>内 容</u>	<u>页码</u>
1	审计报告	1-4
2	合并资产负债表	5
3	合并利润表	6
4	合并现金流量表	7
5	合并所有者权益变动表	8-9
6	母公司资产负债表	10
7	母公司利润表	11
8	母公司现金流量表	12
9	母公司所有者权益变动表	13-14
10	财务报表附注	15-113

审计报告

容诚审字[2020]230Z2059号

浙江金晟环保股份有限公司全体股东：

一、 审计意见

我们审计了浙江金晟环保股份有限公司（以下简称金晟环保公司）财务报表，包括2019年12月31日的合并及母公司资产负债表，2019年度的合并及母公司利润表、合并及母公司现金流量表、合并及母公司所有者权益变动表以及相关财务报表附注。

我们认为，后附的财务报表在所有重大方面按照企业会计准则的规定编制，公允反映了金晟环保公司2019年12月31日的合并及母公司财务状况以及2019年度的合并及母公司经营成果和现金流量。

二、 形成审计意见的基础

我们按照中国注册会计师审计准则的规定执行了审计工作。审计报告的“注册会计师对财务报表审计的责任”部分进一步阐述了我们在这些准则下的责任。按照中国注册会计师职业道德守则，我们独立于金晟环保公司，并履行了职业道德方面的其他责任。我们相信，我们获取的审计证据是充分、适当的，为发表审计意见提供了基础。

三、 其他信息

金晟环保公司管理层（以下简称管理层）对其他信息负责。其他信息包括金晟环保公司2019年度报告中涵盖的信息，但不包括财务报表和我们的审计报告。

我们对财务报表发表的审计意见不涵盖其他信息，我们也不对其他信息发表任何形式的鉴证结论。

结合我们对财务报表的审计，我们的责任是阅读其他信息，在此过程中，考虑其他信息是否与财务报表或我们在审计过程中了解到的情况存在重大不一致或

者似乎存在重大错报。

基于我们已执行的工作，如果我们确定其他信息存在重大错报，我们应当报告该事实。在这方面，我们无任何事项需要报告。

四、管理层和治理层对财务报表的责任

管理层负责按照企业会计准则的规定编制财务报表，使其实现公允反映，并设计、执行和维护必要的内部控制，以使财务报表不存在由于舞弊或错误导致的重大错报。

在编制财务报表时，管理层负责评估金晟环保公司的持续经营能力，披露与持续经营相关的事项，并运用持续经营假设，除非管理层计划清算金晟环保公司、终止运营或别无其他现实的选择。

治理层负责监督金晟环保公司的财务报告过程。

五、注册会计师对财务报表审计的责任

我们的目标是对财务报表整体是否不存在由于舞弊或错误导致的重大错报获取合理保证，并出具包含审计意见的审计报告。合理保证是高水平的保证，但并不能保证按照审计准则执行的审计在某一重大错报存在时总能发现。错报可能由于舞弊或错误导致，如果合理预期错报单独或汇总起来可能影响财务报表使用者依据财务报表作出的经济决策，则通常认为错报是重大的。

在按照审计准则执行审计工作的过程中，我们运用职业判断，并保持职业怀疑。同时，我们也执行以下工作：

(1) 识别和评估由于舞弊或错误导致的财务报表重大错报风险，设计和实施审计程序以应对这些风险，并获取充分、适当的审计证据，作为发表审计意见的基础。由于舞弊可能涉及串通、伪造、故意遗漏、虚假陈述或凌驾于内部控制之上，未能发现由于舞弊导致的重大错报的风险高于未能发现由于错误导致的重大错报的风险。

(2) 了解与审计相关的内部控制，以设计恰当的审计程序，但目的并非对内部控制的有效性发表意见。

(3) 评价管理层选用会计政策的恰当性和作出会计估计及相关披露的合理性。

(4) 对管理层使用持续经营假设的恰当性得出结论。同时，根据获取的审计证据，就可能导致对金晟环保公司持续经营能力产生重大疑虑的事项或情况是否存在重大不确定性得出结论。如果我们得出结论认为存在重大不确定性，审计准则要求我们在审计报告中提请报表使用者注意财务报表中的相关披露；如果披露不充分，我们应当发表非无保留意见。我们的结论基于截至审计报告日可获得的信息。然而，未来的事项或情况可能导致金晟环保公司不能持续经营。

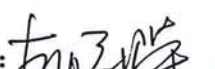

(5) 评价财务报表的总体列报、结构和内容（包括披露），并评价财务报表是否公允反映相关交易和事项。



(6) 就金晟环保公司中实体或业务活动的财务信息获取充分、适当的审计证据，以对财务报表发表审计意见。我们负责指导、监督和执行集团审计，并对审计意见承担全部责任。

我们与治理层就计划的审计范围、时间安排和重大审计发现等事项进行沟通，包括沟通我们在审计中识别出的值得关注的内部控制缺陷。

此页无正文，系浙江金晟环保股份有限公司容诚审字[2020]230Z2059号签章也



中国注册会计师： 

(项目合伙人)
中国注册会计师： 

中国注册会计师： 

2020年4月28日



合并资产负债表

2019年12月31日

编制单位：浙江金晟环保股份有限公司

单位：元 币种：人民币

项 目	附注	2019年12月31日	2018年12月31日	项 目	附注	2019年12月31日	2018年12月31日
流动资产：				流动负债：			
货币资金	五、1	137,101,156.98	51,408,439.02	短期借款	五、13	53,041,989.44	53,006,943.10
结算备付金				向中央银行借款			
拆出资金				拆入资金			
交易性金融资产				交易性金融负债			
以公允价值计量且其变动计入当期损益的金融资产				以公允价值计量且其变动计入当期损益的金融负债			
衍生金融资产				衍生金融负债			
应收票据				应付票据	五、14		14,179,368.68
应收账款	五、2	58,309,246.06	39,299,657.59	应付账款	五、15	39,945,936.82	21,931,573.50
应收款项融资				预收款项	五、16	13,258,626.15	2,234,409.69
预付款项	五、3	4,357,382.47	8,261,526.93	卖出回购金融资产款			
应收保费				吸收存款及同业存放			
应收分保账款				代理买卖证券款			
应收分保合同准备金				代理承销证券款			
其他应收款	五、4	6,192,137.25	14,380,415.23	应付职工薪酬	五、17	8,990,018.16	5,567,009.51
其中：应收利息				应交税费	五、18	2,045,836.59	1,526,424.96
应收股利				其他应付款	五、19	350,799.69	750,276.09
买入返售金融资产				其中：应付利息			161,879.91
存货	五、5	65,869,904.63	60,832,273.17	应付股利			
持有待售资产				应付手续费及佣金			
一年内到期的非流动资产				应付分保账款			
其他流动资产	五、6	3,178,135.71	6,085,244.19	持有待售负债			
流动资产合计		265,007,963.10	180,267,556.13	一年内到期的非流动负债	五、20	31,353,541.77	6,000,000.00
非流动资产：				其他流动负债			
发放贷款和垫款				流动负债合计		148,986,748.62	105,196,005.53
债权投资				非流动负债：			
可供出售金融资产				保险合同准备金			
其他债权投资				长期借款	五、21	55,000,000.00	63,620,000.00
持有至到期投资				应付债券			
长期应收款				其中：优先股			
长期股权投资				永续债			
其他权益工具投资				长期应付款			
其他非流动金融资产				长期应付职工薪酬			
投资性房地产				预计负债			
固定资产	五、7	272,951,313.59	140,129,788.09	递延收益	五、22	1,886,062.22	481,475.56
在建工程	五、8	40,223,553.49	112,603,238.42	递延所得税负债	五、11	30,324.58	30,557.31
生产性生物资产				其他非流动负债			
油气资产				非流动负债合计		56,916,386.80	64,132,032.87
无形资产	五、9	44,312,732.47	42,923,884.45	负债合计		205,903,135.42	169,328,038.40
开发支出				所有者权益：			
商誉	五、10	694,620.35	694,620.35	股本	五、23	93,000,000.00	85,000,000.00
长期待摊费用				其他权益工具			
递延所得税资产	五、11	1,040,460.42	524,124.81	其中：优先股			
其他非流动资产	五、12	42,000.00	520,581.09	永续债			
非流动资产合计		359,264,680.32	297,396,237.21	资本公积	五、24	195,551,492.55	140,806,209.53
				减：库存股			
				其他综合收益	五、25	47,687.98	44,191.06
				专项储备			
				盈余公积	五、26	8,472,958.05	7,206,210.60
				一般风险准备			
				未分配利润	五、27	120,984,682.14	74,881,701.70
				归属于母公司所有者权益合计		418,056,820.72	307,938,312.89
				少数股东权益		312,687.28	397,442.05
				所有者权益合计		418,369,508.00	308,335,754.94
资产总计		624,272,643.42	477,663,793.34	负债和所有者权益总计		624,272,643.42	477,663,793.34

法定代表人：张平



主管会计工作负责人：张翼



会计机构负责人：潘云华





合并利润表

编制单位：浙江金晟环保股份有限公司

2019年度

单位：元 币种：人民币

项 目	附注	本期发生额	上期发生额
一、营业总收入		489,865,389.62	358,873,039.60
其中：营业收入	五、28	489,865,389.62	358,873,039.60
利息收入			
已赚保费			
手续费及佣金收入			
二、营业总成本		443,237,299.69	323,120,414.05
其中：营业成本	五、28	380,469,832.05	279,789,002.91
利息支出			
手续费及佣金支出			
退保金			
赔付支出净额			
提取保险责任准备金净额			
保单红利支出			
分保费用			
税金及附加	五、29	1,546,116.12	2,178,284.87
销售费用	五、30	21,097,849.73	15,060,562.16
管理费用	五、31	20,574,199.25	16,227,900.31
研发费用	五、32	12,443,833.49	9,268,933.91
财务费用	五、33	7,105,469.05	595,729.89
其中：利息费用		7,710,696.00	1,256,131.28
利息收入		431,838.66	348,235.24
加：其他收益	五、34	7,084,855.88	2,120,664.65
投资收益（损失以“-”号填列）	五、35	7,405.50	-1,095,079.80
其中：对联营企业和合营企业的投资收益			
以摊余成本计量的金融资产终止确认收益			
汇兑收益（损失以“-”号填列）			
净敞口套期收益（损失以“-”号填列）			
公允价值变动收益（损失以“-”号填列）			
信用减值损失（损失以“-”号填列）	五、36	-1,635,403.20	
资产减值损失（损失以“-”号填列）	五、37	-692,637.93	-1,995,176.04
资产处置收益（损失以“-”号填列）	五、38	-5,207.00	6,595.25
三、营业利润（亏损以“-”号填列）		51,387,103.18	34,789,629.61
加：营业外收入	五、39	340,852.37	327,162.06
减：营业外支出	五、40	210,879.32	1,533,829.07
四、利润总额（亏损总额以“-”号填列）		51,517,076.23	33,582,962.60
减：所得税费用	五、41	4,338,173.06	3,539,447.21
五、净利润（净亏损以“-”号填列）		47,178,903.17	30,043,515.39
（一）按经营持续性分类			
1.持续经营净利润（净亏损以“-”号填列）		47,178,903.17	30,043,515.39
2.终止经营净利润（净亏损以“-”号填列）			
（二）按所有权归属分类			
1.归属于母公司所有者的净利润（净亏损以“-”号填列）		47,369,727.89	28,863,304.44
2.少数股东损益（净亏损以“-”号填列）		-190,824.72	1,180,210.95
六、其他综合收益的税后净额		6,856.73	44,191.06
（一）归属于母公司所有者的其他综合收益的税后净额		3,496.92	44,191.06
1.不能重分类进损益的其他综合收益			
（1）重新计量设定受益计划变动额			
（2）权益法下不能转损益的其他综合收益			
（3）其他权益工具投资公允价值变动			
（4）企业自身信用风险公允价值变动			
2.将重分类进损益的其他综合收益		3,496.92	44,191.06
（1）权益法下可转损益的其他综合收益			
（2）其他债权投资公允价值变动			
（3）可供出售金融资产公允价值变动损益			
（4）金融资产重分类计入其他综合收益的金额			
（5）持有至到期投资重分类为可供出售金融资产损益			
（6）其他债权投资信用减值准备			
（7）现金流量套期储备			
（8）外币财务报表折算差额		3,496.92	44,191.06
（二）归属于少数股东的其他综合收益的税后净额		3,359.81	
七、综合收益总额		47,185,759.90	30,087,706.45
（一）归属于母公司所有者的综合收益总额		47,373,224.81	28,907,495.50
（二）归属于少数股东的综合收益总额		-187,464.91	1,180,210.95
八、每股收益			
（一）基本每股收益（元/股）		0.55	0.34
（二）稀释每股收益（元/股）		0.55	0.34

法定代表人：张平

主管会计工作负责人：张猛

会计机构负责人：潘云华

张平

张猛

潘云华

合并现金流量表

编制单位：浙江金晟环保股份有限公司

2019年度

单位：元 币种：人民币

项 目	附注	本期发生额	上期发生额
一、经营活动产生的现金流量：			
销售商品、提供劳务收到的现金		507,693,565.84	380,555,156.49
客户存款和同业存放款项净增加额			
向中央银行借款净增加额			
向其他金融机构拆入资金净增加额			
收到原保险合同保费取得的现金			
收到再保险业务现金净额			
保户储金及投资款净增加额			
处置以公允价值计量且其变动计入当期损益的金融资产净增加额			
收取利息、手续费及佣金的现金			
拆入资金净增加额			
回购业务资金净增加额			
收到的税费返还		42,242,557.46	23,702,157.00
收到其他与经营活动有关的现金	五、42	9,262,133.57	3,901,882.15
经营活动现金流入小计		559,198,256.87	408,159,195.64
购买商品、接受劳务支付的现金		363,545,956.73	281,162,896.61
客户贷款及垫款净增加额			
存放中央银行和同业款项净增加额			
支付原保险合同赔付款项的现金			
拆出资金净增加额			
支付利息、手续费及佣金的现金			
支付给职工以及为职工支付的现金		75,824,331.30	63,037,410.44
支付的各项税费		7,481,375.22	5,805,612.29
支付其他与经营活动有关的现金	五、42	29,383,359.59	23,265,222.24
经营活动现金流出小计		476,235,022.84	373,271,141.58
经营活动产生的现金流量净额		82,963,234.03	34,888,054.06
二、投资活动产生的现金流量：			
收回投资收到的现金		5,300,000.00	
取得投资收益收到的现金		7,405.50	1,285,504.31
处置固定资产、无形资产和其他长期资产收回的现金净额		442.48	20,000.00
处置子公司及其他营业单位收到的现金净额			7,896,258.17
收到其他与投资活动有关的现金			
投资活动现金流入小计		5,307,847.98	9,201,762.48
购建固定资产、无形资产和其他长期资产支付的现金		85,126,569.18	176,033,108.24
投资支付的现金		5,300,000.00	
质押贷款净增加额			
取得子公司及其他营业单位支付的现金净额			
支付其他与投资活动有关的现金			
投资活动现金流出小计		90,426,569.18	176,033,108.24
投资活动产生的现金流量净额		-85,118,721.20	-166,831,345.76
三、筹资活动产生的现金流量：			
吸收投资收到的现金		64,000,000.00	
其中：子公司吸收少数股东投资收到的现金			
取得借款收到的现金		115,446,011.91	100,626,943.10
发行债券收到的现金			
收到其他与筹资活动有关的现金	五、42	6,000,000.00	
筹资活动现金流入小计		185,446,011.91	100,626,943.10
偿还债务支付的现金		98,872,955.01	4,000,000.00
分配股利、利润或偿付利息支付的现金		7,677,044.70	2,672,555.65
其中：子公司支付给少数股东的股利、利润			
支付其他与筹资活动有关的现金	五、42	1,254,716.98	7,870,000.00
筹资活动现金流出小计		107,804,716.69	14,542,555.65
筹资活动产生的现金流量净额		77,641,295.22	86,084,387.45
四、汇率变动对现金及现金等价物的影响		206,909.91	-1,395,951.17
五、现金及现金等价物净增加额		75,692,717.96	-47,254,855.42
加：期初现金及现金等价物余额		51,408,439.02	98,663,294.44
六、期末现金及现金等价物余额		127,101,156.98	51,408,439.02

法定代表人：张平

主管会计工作负责人：张猛

会计机构负责人：潘云华

张平

张猛

潘云华

合并所有者权益变动表

2019年度

单位：元 币种：人民币

项目	本期										
	归属于母公司所有者权益										
	股本	其他权益工具	资本公积	减：库存股	其他综合收益	专项储备	盈余公积	一般风险准备	未分配利润	少数股东权益	所有者权益合计
一、上年期末余额	85,000,000.00		140,806,209.53		44,191.06		7,206,210.60		74,881,701.70	397,442.05	308,335,754.94
二、本年期初余额	85,000,000.00		140,806,209.53		44,191.06		7,206,210.60		74,881,701.70	397,442.05	308,335,754.94
三、本期增减变动金额(减少以“-”号填列)	8,000,000.00		54,745,283.02		3,496.92		1,266,747.45		46,102,980.44	-84,754.77	110,033,753.06
(一) 综合收益总额					3,496.92				47,369,727.89	-187,464.91	47,185,759.90
(二) 所有者投入和减少资本	8,000,000.00		54,745,283.02							102,710.14	62,847,993.16
1. 股东投入的普通股	8,000,000.00		54,745,283.02							102,710.14	62,847,993.16
2. 其他权益工具持有者投入资本											
3. 股份支付计入所有者权益的金额											
4. 其他											
(三) 利润分配											
1. 提取盈余公积							1,266,747.45		-1,266,747.45		
2. 提取一般风险准备							1,266,747.45		-1,266,747.45		
3. 对所有者(或股东)的分配											
4. 其他											
(四) 所有者权益内部结转											
1. 资本公积转增资本(或股本)											
2. 盈余公积转增资本(或股本)											
3. 盈余公积弥补亏损											
4. 设定受益计划变动额结转留存收益											
5. 其他											
(五) 专项储备											
1. 本期提取											
2. 本期使用											
(六) 其他											
四、本期末余额	93,000,000.00		195,551,492.55		47,687.98		8,472,958.05		120,984,682.14	312,687.28	418,369,508.00

法定代表人：张平

主管会计工作负责人：张平

会计机构负责人：潘云华



合并所有者权益变动表

单位：元 币种：人民币

2019年度

上期

编制单位：浙江金盾环保股份有限公司

项目	归属于母公司所有者权益										少数股东权益	所有者权益合计		
	股本		其他权益工具			资本公积	减：库存股	其他综合收益	专项储备	盈余公积			一般风险准备	未分配利润
	优先股	永续债	其他	其他	其他									
一、上年期末余额	85,000,000.00					140,806,209.53				5,395,268.84		47,829,339.02	9,661,719.71	288,692,537.10
加：会计政策变更														
前期差错更正														
同一控制下企业合并														
其他														
二、本年期初余额	85,000,000.00					140,806,209.53				5,395,268.84		47,829,339.02	9,661,719.71	288,692,537.10
三、本期增减变动金额(减少以“-”号填列)								44,191.06		1,810,941.76		27,062,362.68	-9,264,277.66	19,643,217.84
(一) 综合收益总额								44,191.06				28,863,304.44	1,180,210.95	30,087,706.45
(二) 所有者投入和减少资本													-10,444,488.61	-10,444,488.61
1. 股东投入的普通股														
2. 其他权益工具持有者投入资本														
3. 股份支付计入所有者权益的金额														
4. 其他														
(三) 利润分配														
1. 提取盈余公积										1,810,941.76		-1,810,941.76		
2. 提取一般风险准备														
3. 对所有者(或股东)的分配														
4. 其他														
(四) 所有者权益内部结转														
1. 资本公积转增资本(或股本)														
2. 盈余公积转增资本(或股本)														
3. 盈余公积弥补亏损														
4. 设定受益计划变动额结转留存收益														
5. 其他														
(五) 专项储备														
1. 本期提取														
2. 本期使用														
(六) 其他														
四、本期末余额	85,000,000.00					140,806,209.53		44,191.06		7,206,210.60		74,881,701.70	397,442.05	308,335,754.94

法定代表人：张平

主管会计工作负责人：张猛

会计机构负责人：潘云华





母公司资产负债表

2019年12月31日

编制单位：浙江金晟环保股份有限公司

单位：元 币种：人民币

资产	附注	2019年12月31日	2018年12月31日	负债和所有者权益	附注	2019年12月31日	2018年12月31日
流动资产：				流动负债：			
货币资金		98,431,010.97	42,143,097.12	短期借款		29,041,989.44	29,006,943.10
交易性金融资产				交易性金融负债			
以公允价值计量且其变动计入当期损益的金融资产				以公允价值计量且其变动计入当期损益的金融负债			
衍生金融资产				衍生金融负债			
应收票据				应付票据			14,179,368.68
应收账款	十三、1	39,568,886.44	20,849,857.74	应付账款		27,573,042.61	7,378,301.53
应收款项融资				预收款项		10,487,182.43	2,378,934.50
预付款项		1,019,798.50	35,864,081.02	应付职工薪酬		6,764,555.72	3,952,608.46
其他应收款	十三、2	5,797,627.84	12,875,224.47	应交税费		65,642.30	340,699.38
其中：应收利息				其他应付款		29,651.88	225,756.66
应收股利				其中：应付利息			161,879.91
存货		44,490,403.85	28,462,028.14	应付股利			
持有待售资产				持有待售负债			
一年内到期的非流动资产				一年内到期的非流动负债		31,353,541.77	6,000,000.00
其他流动资产		3,177,036.37	1,101,669.85	其他流动负债			
流动资产合计		190,484,763.97	141,295,958.34	流动负债合计		105,315,606.15	63,462,612.31
非流动资产：				非流动负债：			
债权投资				长期借款		55,000,000.00	63,620,000.00
可供出售金融资产				应付债券			
其他债权投资				其中：优先股			
持有至到期投资				永续债			
长期应收款				长期应付款			
长期股权投资	十三、3	77,293,026.43	77,184,808.00	长期应付职工薪酬			
其他权益工具投资				预计负债			
其他非流动金融资产				递延收益		1,886,062.22	481,475.56
投资性房地产				递延所得税负债			
固定资产		189,490,698.58	56,686,962.95	其他非流动负债			
在建工程		40,223,553.49	112,032,134.27	非流动负债合计		56,886,062.22	64,101,475.56
生产性生物资产				负债合计		162,201,668.37	127,564,087.87
油气资产				所有者权益：			
无形资产		36,957,941.73	37,800,534.53	股本		93,000,000.00	85,000,000.00
开发支出				其他权益工具			
商誉				其中：优先股			
长期待摊费用				永续债			
递延所得税资产		990,757.07	432,005.17	资本公积		195,551,492.55	140,806,209.53
其他非流动资产		42,000.00		减：库存股			
非流动资产合计		344,997,977.30	284,136,444.92	其他综合收益			
				专项储备			
				盈余公积		8,472,958.05	7,206,210.60
				未分配利润		76,256,622.30	64,855,895.26
				所有者权益合计		373,281,072.90	297,868,315.39
资产总计		535,482,741.27	425,432,403.26	负债和所有者权益总计		535,482,741.27	425,432,403.26

法定代表人：张平

主管会计工作负责人：张猛

会计机构负责人：潘云华



母公司利润表

编制单位：浙江金晟环保股份有限公司

2019年度

单位：元 币种：人民币

项 目	附注	本期发生额	上期发生额
一、营业收入	十三、4	293,916,948.51	219,619,146.42
减：营业成本	十三、4	240,468,089.21	173,189,698.55
税金及附加		1,017,649.09	1,694,676.82
销售费用		9,683,514.42	6,454,598.40
管理费用		15,190,466.62	11,045,980.08
研发费用		12,443,833.49	9,268,933.91
财务费用		5,609,637.21	452,016.56
其中：利息费用		6,254,362.28	796,651.71
利息收入		407,125.41	328,807.85
加：其他收益		6,286,321.18	2,120,664.65
投资收益（损失以“-”号填列）	十三、5		1,285,504.31
其中：对联营企业和合营企业的投资收益			
以摊余成本计量的金融资产终止确认收益			
净敞口套期收益（损失以“-”号填列）			
公允价值变动收益（损失以“-”号填列）			
信用减值损失（损失以“-”号填列）		-1,627,788.10	
资产减值损失（损失以“-”号填列）		-692,637.93	-747,992.15
资产处置收益（损失以“-”号填列）		-5,207.00	3,943.54
二、营业利润（亏损以“-”号填列）		13,464,446.62	20,175,362.45
加：营业外收入		163,628.42	114,652.70
减：营业外支出		188,928.24	504,300.84
三、利润总额（亏损总额以“-”号填列）		13,439,146.80	19,785,714.31
减：所得税费用		771,672.31	1,676,296.75
四、净利润（净亏损以“-”号填列）		12,667,474.49	18,109,417.56
（一）持续经营净利润（净亏损以“-”号填列）		12,667,474.49	18,109,417.56
（二）终止经营净利润（净亏损以“-”号填列）			
五、其他综合收益的税后净额			
（一）不能重分类进损益的其他综合收益			
1.重新计量设定受益计划变动额			
2.权益法下不能转损益的其他综合收益			
3.其他权益工具投资公允价值变动			
4.企业自身信用风险公允价值变动			
（二）将重分类进损益的其他综合收益			
1.权益法下可转损益的其他综合收益			
2.其他债权投资公允价值变动			
3.可供出售金融资产公允价值变动损益			
4.金融资产重分类计入其他综合收益的金额			
5.持有至到期投资重分类为可供出售金融资产损益			
6.其他债权投资信用减值准备			
7.现金流量套期储备			
8.外币财务报表折算差额			
六、综合收益总额		12,667,474.49	18,109,417.56

法定代表人：张平

主管会计工作负责人：张猛

会计机构负责人：潘云华

母公司现金流量表

编制单位：浙江金晟环保股份有限公司

单位：元 币种：人民币

项 目	本期发生额	上期发生额
一、经营活动产生的现金流量：		
销售商品、提供劳务收到的现金	283,392,252.92	231,480,029.46
收到的税费返还	32,218,357.14	20,367,306.97
收到其他与经营活动有关的现金	8,150,198.67	2,473,618.53
经营活动现金流入小计	323,760,808.73	254,320,954.96
购买商品、接受劳务支付的现金	204,376,927.98	188,384,607.48
支付给职工以及为职工支付的现金	51,638,331.13	40,085,163.42
支付的各项税费	4,219,196.45	5,291,713.31
支付其他与经营活动有关的现金	16,742,094.56	11,065,249.58
经营活动现金流出小计	276,976,550.12	244,826,733.79
经营活动产生的现金流量净额	46,784,258.61	9,494,221.17
二、投资活动产生的现金流量：		
收回投资收到的现金		
取得投资收益收到的现金		1,285,504.31
处置固定资产、无形资产和其他长期资产收回的现金净额	442.48	20,000.00
处置子公司及其他营业单位收到的现金净额		9,180,000.00
收到其他与投资活动有关的现金		
投资活动现金流入小计	442.48	10,485,504.31
购建固定资产、无形资产和其他长期资产支付的现金	71,666,382.08	127,987,035.52
投资支付的现金	108,218.43	653,208.00
取得子公司及其他营业单位支付的现金净额		
支付其他与投资活动有关的现金		
投资活动现金流出小计	71,774,600.51	128,640,243.52
投资活动产生的现金流量净额	-71,774,158.03	-118,154,739.21
三、筹资活动产生的现金流量：		
吸收投资收到的现金	64,000,000.00	
取得借款收到的现金	86,446,011.91	76,626,943
收到其他与筹资活动有关的现金	6,000,000.00	
筹资活动现金流入小计	156,446,011.91	76,626,943.10
偿还债务支付的现金	69,872,955.01	4,000,000
分配股利、利润或偿付利息支付的现金	6,220,710.98	2,213,076
支付其他与筹资活动有关的现金	1,254,716.98	6,000,000
筹资活动现金流出小计	77,348,382.97	12,213,076.08
筹资活动产生的现金流量净额	79,097,628.94	64,413,867.02
四、汇率变动对现金及现金等价物的影响	180,184.33	-991,875
五、现金及现金等价物净增加额	54,287,913.85	-45,238,526.20
加：期初现金及现金等价物余额	42,143,097.12	87,381,623
六、期末现金及现金等价物余额	96,431,010.97	42,143,097.12

法定代表人：张平

主管会计工作负责人：张猛

会计机构负责人：潘云华

张平

张猛

潘云华

母公司所有者权益变动表

编制单位：浙江金鹰环保股份有限公司

2019年度

单位：元 币种：人民币

项目	股本			其他权益工具			资本公积	减：库存股	其他综合收益	专项储备	盈余公积	未分配利润	所有者权益合计
	股本	优先股	永续债	其他									
一、上期期末余额	85,000,000.00					140,806,209.53					7,206,210.60	64,855,895.26	297,868,315.39
加：会计政策变更													
前期差错更正													
其他													
二、本年期初余额	85,000,000.00					140,806,209.53					7,206,210.60	64,855,895.26	297,868,315.39
三、本期增减变动金额(减少以“-”号填列)	8,000,000.00					54,745,283.02					1,266,747.45	11,400,727.04	75,412,757.51
(一) 综合收益总额												12,667,474.49	12,667,474.49
(二) 所有者投入和减少资本	8,000,000.00					54,745,283.02							62,745,283.02
1. 股东投入的普通股	8,000,000.00					54,745,283.02							62,745,283.02
2. 其他权益工具持有者投入资本													
3. 股份支付计入所有者权益的金额													
4. 其他													
(三) 利润分配													
1. 提取盈余公积											1,266,747.45	-1,266,747.45	
2. 对所有者(或股东)的分配											1,266,747.45	-1,266,747.45	
3. 其他													
(四) 所有者权益内部结转													
1. 资本公积转增资本(或股本)													
2. 盈余公积转增资本(或股本)													
3. 盈余公积弥补亏损													
4. 设定受益计划变动额结转留存收益													
5. 其他													
(五) 专项储备													
1. 本期提取													
2. 本期使用													
(六) 其他													
四、本期末余额	93,000,000.00					195,551,492.55					8,472,958.05	76,256,622.30	373,281,072.90

法定代表人：张平

主管会计工作负责人：张琴




会计机构负责人：潘云华



母公司所有者权益变动表

编制单位：浙江金晟环保股份有限公司

2019年度

单位：元 币种：人民币

项目	上期				所有者权益合计				
	股本	其他权益工具 优先股 永续债 其他	资本公积	减：库存股		其他综合收益	专项储备	盈余公积	未分配利润
一、上年期末余额	85,000,000.00		140,806,209.53				5,395,268.84	48,557,419.46	279,758,897.83
加：会计政策变更									
前期差错更正									
其他									
二、本年期初余额	85,000,000.00		140,806,209.53				5,395,268.84	48,557,419.46	279,758,897.83
三、本期增减变动金额(减少以“-”号填列)							1,810,941.76	16,298,475.80	18,109,417.56
(一) 综合收益总额								18,109,417.56	18,109,417.56
(二) 所有者投入和减少资本									
1. 股东投入的普通股									
2. 其他权益工具持有者投入资本									
3. 股份支付计入所有者权益的金额									
4. 其他									
(三) 利润分配									
1. 提取盈余公积									
2. 对所有者(或股东)的分配									
3. 其他									
(四) 所有者权益内部结转									
1. 资本公积转增资本(或股本)									
2. 盈余公积转增资本(或股本)									
3. 盈余公积弥补亏损									
4. 设定受益计划变动额结转留存收益									
5. 其他									
(五) 专项储备									
1. 本期提取									
2. 本期使用									
(六) 其他									
四、本期末余额	85,000,000.00		140,806,209.53				7,206,210.60	64,855,895.26	297,868,315.39

法定代表人：张平

主管会计工作负责人：张猛

会计机构负责人：潘云华



浙江金晟环保股份有限公司

财务报表附注

截止 2019 年 12 月 31 日

(除特别说明外, 金额单位为人民币元)

一、公司的基本情况

1. 公司概况

浙江金晟环保股份有限公司(以下简称“本公司”或“公司”)是由台州金晟环保制品有限公司整体变更方式设立的股份有限公司。于 2015 年 9 月 18 日在台州市工商行政管理局办理变更登记,注册资本 8,500.00 万人民币。统一社会信用代码为 913310006784489337 的营业执照。

公司住所: 仙居县安洲街道岭下张村西三路

公司法定代表人: 张平

公司主要的经营活动为可降解植物纤维类、聚乳酸类、植物淀粉类包装容器研发及制造; 纸质及塑料包装容器制品制造; 货物进出口。(依法须经批准的项目, 经相关部门批准后方可开展经营活动)。

财务报告批准报出日: 本财务报表业经本公司董事会于 2020 年 4 月 28 日决议批准报出。

2、历史沿革

本公司的前身为台州金晟环保制品有限公司(以下简称“原有限公司”), 是由自然人张平出资组建的有限责任公司(自然人独资)。公司成立于 2008 年 8 月 19 日, 注册资本为 500.00 万元, 公司设立时注册资本出资由仙居安洲会计师事务所出具安洲验字[2008]96 号《验资报告》验证。

2010年2月,经股东会决议,原有限公司注册资本由500.00万元增加至1,000.00万元,自然人张平以货币资金出资。本次增资事项由仙居安洲会计师事务所出具安洲验字[2010]28号《验资报告》验证。

2010年5月,经股东会决议,原有限公司注册资本由1,000.00万元增加至1,500.00万元,自然人张平以货币资金出资。本次增资事项由经仙居安洲会计师事务所出具安洲验字[2010]106号《验资报告》验证。

2012年4月,经股东会决议,股东张平将其持有本公司150.00万元的出资额(占注册资本的10.00%)以150.00万元转让给自然人吴林泳。

2015年6月,根据股东会决议,同意引入投资者并增加注册资本,原有限公司注册资本由1,500.00万元增加至3,000.00万元,各股东以2.33元/股的价格以货币资金出资。本次新增注册资本由仙居安洲会计师事务所出具安洲验字[2015]第21号《验资报告》验证。

2015年8月,根据《发起人协议》的规定,原有限公司整体变更为股份有限公司,并以2015年6月30日经审定的净资产67,691,869.91元(其中实收资本30,000,000.0元,资本公积19,950,000.00元,盈余公积1,774,186.99元,未分配利润15,967,682.92元),按1:0.8864的比例折为60,000,000股,计入股本60,000,000.00元,其余净资产7,691,869.91元计入资本公积。上述事项由利安达会计师事务所(特殊普通合伙)审出具利安达验字[2015]第2065号《验资报告》验证。

2016年1月,根据全国中小企业股份转让系统有限责任公司《关于同意浙江金晟环保股份有限公司股票在全国中小企业股份转让系统挂牌的函》(股转系统函[2016]723号),本公司在全国中小企业股份转让系统挂牌(证券简称:金晟环保,证券代码:836027),转让方式为协议转让。

2017年9月,经股东会决议,公司以非公开股份发行方式增发股票25,000,000.00股,其中限售条件75,000.00股,无限售条件24,925,000.00股,无限售条件股份已于2017年9月20日在全国中小企业股份转让系统挂牌并公开转让(证券代码:836027),公司注册资本增至85,000,000.00股,2017年9月22日经台州市市场

监督管理局核准，完成注册资本及经营范围的工商变更登记手续，并取得变更之后的《营业执照》。

2019年11月，经股东会决议，公司以非公开股份发行方式增发股票8,000,000.00股，其中无限售条件8,000,000.00股，公司注册资本增至93,000,000.00股，2019年12月31日经台州市市场监督管理局核准，完成注册资本及经营范围的工商变更登记手续，并取得变更之后的《营业执照》。

3. 合并财务报表范围

(1) 本公司本期纳入合并范围的子公司

序号	子公司全称	子公司简称	持股比例%	
			直接	间接
1	仙居笛新工贸有限公司	笛新工贸	100.00	—
2	广西洁丰生物科技有限公司	广西洁丰	100.00	—
3	Kingsun SGS PTE.LTD	Kingsun	51.00	—
4	ECO-GLOBAL INTERNATIONAL LIMITED	环保世界	51.00	—

上述子公司具体情况详见本附注七“在其他主体中的权益”。

(2) 本公司本期合并财务报表范围变化

本期新增子公司：

序号	子公司全称	子公司简称	本期纳入合并范围原因
1	ECO-GLOBAL INTERNATIONAL LIMITED	环保世界	新设

本期无减少子公司。

本期新增的具体情况详见本附注六“合并范围的变更”。

二、财务报表的编制基础

1. 编制基础

本公司以持续经营为基础，根据实际发生的交易和事项，按照企业会计准则及其应用指南和准则解释的规定进行确认和计量，在此基础上编制财务报表。

2. 持续经营

本公司对自报告期末起 12 个月的持续经营能力进行了评估,未发现影响本公司持续经营能力的事项,本公司以持续经营为基础编制财务报表是合理的。

三、重要会计政策及会计估计

本公司下列重要会计政策、会计估计根据企业会计准则制定。未提及的业务按企业会计准则中相关会计政策执行。

1. 遵循企业会计准则的声明

本公司所编制的财务报表符合企业会计准则的要求,真实、完整地反映了公司的财务状况、经营成果、所有者权益变动和现金流量等有关信息。

2. 会计期间

本公司会计年度自公历 1 月 1 日起至 12 月 31 日止。

3. 营业周期

本公司正常营业周期为一年。

4. 记账本位币

本公司的记账本位币为人民币。

5. 同一控制下和非同一控制下企业合并的会计处理方法

(1) 同一控制下的企业合并

本公司在企业合并中取得的资产和负债,在合并日按取得被合并方在最终控制方合并财务报表中的账面价值计量。其中,对于被合并方与本公司在企业合并前采用的会计政策不同的,基于重要性原则统一会计政策,即按照本公司的会计政策对被合并方资产、负债的账面价值进行调整。本公司在企业合并中取得的净资产账面价值与所支付对价的账面价值之间存在差额的,首先调整资本公积(资本溢价或股本溢价),资本公积(资本溢价或股本溢价)的余额不足冲减的,依次冲减盈余公积和未分配利润。

（2）非同一控制下的企业合并

本公司在企业合并中取得的被购买方各项可辨认资产和负债，在购买日按其公允价值计量。其中，对于被购买方与本公司在企业合并前采用的会计政策不同的，基于重要性原则统一会计政策，即按照本公司的会计政策对被购买方资产、负债的账面价值进行调整。本公司在购买日的合并成本大于企业合并中取得的被购买方可辨认资产、负债公允价值的差额，确认为商誉；如果合并成本小于企业合并中取得的被购买方可辨认资产、负债公允价值的差额，首先对合并成本以及在企业合并中取得的被购买方可辨认资产、负债的公允价值进行复核，经复核后合并成本仍小于取得的被购买方可辨认资产、负债公允价值的，其差额确认为合并当期损益。

6. 合并财务报表的编制方法

（1）合并范围的确定

合并财务报表的合并范围以控制为基础予以确定，不仅包括根据表决权（或类似表决权）本身或者结合其他安排确定的子公司，也包括基于一项或多项合同安排决定的结构化主体。

控制是指本公司拥有对被投资方的权力，通过参与被投资方的相关活动而享有可变回报，并且有能力运用对被投资方的权力影响其回报金额。子公司是指被本公司控制的主体（含企业、被投资单位中可分割的部分，以及企业所控制的结构化主体等），结构化主体是指在确定其控制方时没有将表决权或类似权利作为决定性因素而设计的主体（注：有时也称为特殊目的主体）。

（2）关于母公司是投资性主体的特殊规定

如果母公司是投资性主体，则只将那些为投资性主体的投资活动提供相关服务的子公司纳入合并范围，其他子公司不予以合并，对不纳入合并范围的子公司的股权投资方确认为以公允价值计量且其变动计入当期损益的金融资产。

当母公司同时满足下列条件时，该母公司属于投资性主体：

①该公司是以向投资方提供投资管理服务为目的，从一个或多个投资者处获取

资金。

②该公司的唯一经营目的，是通过资本增值、投资收益或两者兼有而让投资者获得回报。

③该公司按照公允价值对几乎所有投资的业绩进行考量和评价。

当母公司由非投资性主体转变为投资性主体时，除仅将其投资活动提供相关服务的子公司纳入合并财务报表范围编制合并财务报表外，企业自转变日起对其他子公司不再予以合并，并参照部分处置子公司股权但未丧失控制权的原则处理。

当母公司由投资性主体转变为非投资性主体时，将原未纳入合并财务报表范围的子公司于转变日纳入合并财务报表范围，原未纳入合并财务报表范围的子公司在转变日的公允价值视同为购买的交易对价，按照非同一控制下企业合并的会计处理方法进行处理。

(3) 合并财务报表的编制方法

本公司以自身和子公司的财务报表为基础，根据其他有关资料，编制合并财务报表。

本公司编制合并财务报表，将整个企业集团视为一个会计主体，依据相关企业会计准则的确认、计量和列报要求，按照统一的会计政策，反映企业集团整体财务状况、经营成果和现金流量。

①合并母公司与子公司的资产、负债、所有者权益、收入、费用和现金流等项目。

②抵销母公司对子公司的长期股权投资与母公司在子公司所有者权益中所享有的份额。

③抵销母公司与子公司、子公司相互之间发生的内部交易的影响。内部交易表明相关资产发生减值损失的，全额确认该部分损失。

④站在企业集团角度对特殊交易事项予以调整。

(4) 报告期内增减子公司的处理

①增加子公司或业务

A.同一控制下企业合并增加的子公司或业务

(a) 编制合并资产负债表时，调整合并资产负债表的期初数，同时对比较报表的相关项目进行调整，视同合并后的报告主体自最终控制方开始控制时点起一直存在。

(b) 编制合并利润表时，将该子公司以及业务合并当期期初至报告期末的收入、费用、利润纳入合并利润表，同时对比较报表的相关项目进行调整，视同合并后的报告主体自最终控制方开始控制时点起一直存在。

(c) 编制合并现金流量表时，将该子公司以及业务合并当期期初至报告期末的现金流量纳入合并现金流量表，同时对比较报表的相关项目进行调整，视同合并后的报告主体自最终控制方开始控制时点起一直存在。

B.非同一控制下企业合并增加的子公司或业务

(a) 编制合并资产负债表时，不调整合并资产负债表的期初数。

(b) 编制合并利润表时，将该子公司以及业务购买日至报告期末的收入、费用、利润纳入合并利润表。

(c) 编制合并现金流量表时，将该子公司购买日至报告期末的现金流量纳入合并现金流量表。

②处置子公司或业务

A.编制合并资产负债表时，不调整合并资产负债表的期初数。

B.编制合并利润表时，将该子公司以及业务期初至处置日的收入、费用、利润纳入合并利润表。

C.编制合并现金流量表时将该子公司以及业务期初至处置日的现金流量纳入合并现金流量表。

(5) 合并抵销中的特殊考虑

①子公司持有本公司的长期股权投资，视为本公司的库存股，作为所有者权益的减项，在合并资产负债表中所有者权益项目下以“减：库存股”项目列示。

子公司相互之间持有的长期股权投资，比照本公司对子公司的股权投资的抵销方法，将长期股权投资与其对应的子公司所有者权益中所享有的份额相互抵销。

②“专项储备”和“一般风险准备”项目由于既不属于实收资本（或股本）、资本公积，也与留存收益、未分配利润不同，在长期股权投资与子公司所有者权益相互抵销后，按归属于母公司所有者的份额予以恢复。

③因抵销未实现内部销售损益导致合并资产负债表中资产、负债的账面价值与其在所属纳税主体的计税基础之间产生暂时性差异的，在合并资产负债表中确认递延所得税资产或递延所得税负债，同时调整合并利润表中的所得税费用，但与直接计入所有者权益的交易或事项及企业合并相关的递延所得税除外。

④本公司向子公司出售资产所发生的未实现内部交易损益，全额抵销“归属于母公司所有者的净利润”。子公司向本公司出售资产所发生的未实现内部交易损益，按照本公司对该子公司的分配比例在“归属于母公司所有者的净利润”和“少数股东损益”之间分配抵销。子公司之间出售资产所发生的未实现内部交易损益，按照本公司对出售方子公司的分配比例在“归属于母公司所有者的净利润”和“少数股东损益”之间分配抵销。

⑤子公司少数股东分担的当期亏损超过了少数股东在该子公司期初所有者权益中所享有的份额的，其余额冲减少数股东权益。

（6）特殊交易的会计处理

①购买少数股东股权

本公司购买子公司少数股东拥有的子公司股权，在个别财务报表中，购买少数股权新取得的长期股权投资的投资成本按照所支付对价的公允价值计量。在合并财务报表中，因购买少数股权新取得的长期股权投资与按照新增持股比例计算应享有子公司自购买日或合并日开始持续计算的净资产份额之间的差额，调整资本公积（资本溢价或股本溢价），资本公积不足冲减的，依次冲减盈余公积和未分配利润。

②通过多次交易分步取得子公司控制权的

A.通过多次交易分步实现同一控制下企业合并

属于“一揽子交易”的，本公司将各项交易作为一项取得子公司控制权的交易进行处理。在个别财务报表中，在合并日之前的每次交易中，股权投资均确认为长期股权投资且其初始投资成本按照所对应的持股比例计算的对被合并方净资产在最终控制方合并财务报表中的账面价值份额确定，长期股权投资的初始成本与支付对价的账面价值的差额调整资本公积（资本溢价或股本溢价），资本公积（资本溢价或股本溢价）不足冲减的，依次冲减盈余公积和未分配利润。在后续计量时，长期股权投资按照成本法核算，但不涉及合并财务报表编制问题。在合并日，本公司对子公司的长期股权投资初始成本按照对子公司累计持股比例计算的对被合并方净资产在最终控制方合并财务报表中的账面价值份额确定，初始投资成本与达到合并前的长期股权投资账面价值加上合并日取得进一步股份新支付对价的账面价值之和的差额，调整资本公积（资本溢价或股本溢价），资本公积（资本溢价或股本溢价）不足冲减的，依次冲减盈余公积和未分配利润。同时编制合并日的合并财务报表，并且本公司在合并财务报表中，视同参与合并的各方在最终控制方开始控制时即以目前的状态存在进行调整。

各项交易的条款、条件以及经济影响符合下列一种或多种情况的，通常将多次交易作为“一揽子交易”进行会计处理：

- (a) 这些交易是同时或者在考虑了彼此影响的情况下订立的。
- (b) 这些交易整体才能达成一项完整的商业结果。
- (c) 一项交易的发生取决于其他至少一项交易的发生。
- (d) 一项交易单独考虑时是不经济的，但是和其他交易一并考虑时是经济的。

不属于“一揽子交易”的，在合并日之前的每次交易中，本公司所发生的每次交易按照所支付对价的公允价值确认为金融资产（以公允价值计量且其变动计入当期损益的金融资产或可供出售金融资产）或按照权益法核算的长期股权投资。在合并日，本公司在个别财务报表中，根据合并后应享有的子公司净资产在最终控制方合

并财务报表中的账面价值的份额，确定长期股权投资的初始投资成本。合并日长期股权投资的初始投资成本，与达到合并前的长期股权投资账面价值加上合并日进一步取得股份新支付对价的账面价值之和的差额，调整资本公积（资本溢价或股本溢价），资本公积不足冲减的，依次冲减盈余公积和未分配利润。

本公司在合并财务报表中，视同参与合并的各方在最终控制方开始控制时即以目前的状态存在进行调整，在编制合并财务报表时，以不早于合并方和被合并方处于最终控制方的控制之下的时点为限，将被合并方的有关资产、负债并入合并方合并财务报表的比较报表中，并将合并增加的净资产在比较报表中调整所有者权益项下的相关项目。因合并方的资本公积（资本溢价或股本溢价）余额不足，被合并方在合并前实现的留存收益中归属于合并方的部分在合并财务报表中未予以全额恢复的，本公司在报表附注中对这一情况进行说明，包括被合并方在合并前实现的留存收益金额、归属于本公司的金额及因资本公积余额不足在合并资产负债表中未转入留存收益的金额等。

合并方在取得被合并方控制权之前持有的股权投资且按权益法核算的，在取得原股权之日与合并方和被合并方同处于同一方最终控制之日孰晚日起至合并日之间已确认有关损益、其他综合收益以及其他所有者权益变动，分别冲减比较报表期间的期初留存收益。

B.通过多次交易分步实现非同一控制下企业合并

属于“一揽子交易”的，本公司将各项交易作为一项取得子公司控制权的交易进行处理。在个别财务报表中，在合并日之前的每次交易中，股权投资均确认为长期股权投资且其初始投资成本按照所支付对价的公允价值确定。在后续计量时，长期股权投资按照成本法核算，但不涉及合并财务报表编制问题。在合并日，在个别财务报表中，按照原持有的长期股权投资的账面价值加上新增投资成本（进一步取得股份所支付对价的公允价值）之和，作为合并日长期股权投资的初始投资成本。在合并财务报表中，初始投资成本与对子公司可辨认净资产公允价值所享有的份额进行抵销，差额确认为商誉或计入合并当期损益。

不属于“一揽子交易”的，在合并日之前的每次交易中，投资方所发生的每次交易按照所支付对价的公允价值确认为金融资产（以公允价值计量且其变动计入当期损益的金融资产或可供出售金融资产）或按照权益法核算的长期股权投资。在合并日，在个别财务报表中，按照原持有的股权投资（金融资产或按照权益法核算的长期股权投资）的账面价值加上新增投资成本之和，作为改按成本法核算长期股权投资的初始成本。在合并财务报表中，对于购买日之前持有的被购买方的股权，按照该股权在购买日的公允价值进行重新计量，公允价值与其账面价值的差额计入当期投资收益；购买日之前持有的被购买方的股权涉及权益法核算下的其他综合收益等的，与其相关的其他综合收益等转为购买日所属当期收益，但由于被合并方重新计量设定受益计划净资产或净负债变动而产生的其他综合收益除外。本公司在附注中披露其在购买日之前持有的被购买方的股权在购买日的公允价值、按照公允价值重新计量产生的相关利得或损失的金额。

③本公司处置对子公司长期股权投资但未丧失控制权

母公司在不丧失控制权的情况下部分处置对子公司的长期股权投资，在合并财务报表中，处置价款与处置长期股权投资相对应享有子公司自购买日或合并日开始持续计算的净资产份额之间的差额，调整资本公积（资本溢价或股本溢价），资本公积不足冲减的，调整留存收益。

④本公司处置对子公司长期股权投资且丧失控制权

A. 一次交易处置

本公司因处置部分股权投资等原因丧失了对被投资方的控制权的，在编制合并财务报表时，对于剩余股权，按照其在丧失控制权日的公允价值进行重新计量。处置股权取得的对价与剩余股权公允价值之和，减去按原持股比例计算应享有原有子公司自购买日或合并日开始持续计算的净资产的份额之间的差额，计入丧失控制权当期的投资收益，同时冲减商誉（注：如果原企业合并为非同一控制下的且存在商誉的）。与原有子公司股权投资相关的其他综合收益等，在丧失控制权时转为当期投资收益。

此外，与原子公司的股权投资相关的其他综合收益、其他所有者权益变动，在丧失控制权时转入当期损益，由于被投资方重新计量设定受益计划净负债或净资产变动而产生的其他综合收益除外。

B.多次交易分步处置

在合并财务报表中，应首先判断分步交易是否属于“一揽子交易”。

如果分步交易不属于“一揽子交易”的，则在丧失对子公司控制权之前的各项交易，按照“母公司处置对子公司长期股权投资但未丧失控制权”的有关规定处理。

如果分步交易属于“一揽子交易”的，将各项交易作为一项处置子公司并丧失控制权的交易进行会计处理；其中，对于丧失控制权之前每一次交易，处置价款与处置投资对应的享有该子公司净资产份额的差额，在合并财务报表中确认为其他综合收益，在丧失控制权时一并转入丧失控制权当期的损益。

⑤因子公司的少数股东增资而稀释母公司拥有的股权比例

子公司的其他股东（少数股东）对子公司进行增资，由此稀释了母公司对子公司的股权比例。在合并财务报表中，按照增资前的母公司股权比例计算其在增资前子公司账面净资产中的份额，该份额与增资后按照母公司持股比例计算的在增资后子公司账面净资产份额之间的差额调整资本公积（资本溢价或股本溢价），资本公积（资本溢价或股本溢价）不足冲减的，调整留存收益。

7. 合营安排分类及共同经营会计处理方法

合营安排，是指一项由两个或两个以上的参与方共同控制的安排。本公司合营安排分为共同经营和合营企业。

(1) 共同经营

共同经营是指本公司享有该安排相关资产且承担该安排相关负债的合营安排。

本公司确认其与共同经营中利益份额相关的下列项目，并按照相关企业会计准则的规定进行会计处理：

①确认单独所持有的资产，以及按其份额确认共同持有的资产；

- ②确认单独所承担的负债，以及按其份额确认共同承担的负债；
- ③确认出售其享有的共同经营产出份额所产生的收入；
- ④按其份额确认共同经营因出售产出所产生的收入；
- ⑤确认单独所发生的费用，以及按其份额确认共同经营发生的费用。

（2）合营企业

合营企业是指本公司仅对该安排的净资产享有权利的合营安排。

本公司按照长期股权投资有关权益法核算的规定对合营企业的投资进行会计处理。

8. 现金及现金等价物的确定标准

现金指企业库存现金及可以随时用于支付的存款。现金等价物指持有的期限短（一般是指从购买日起三个月内到期）、流动性强、易于转换为已知金额现金、价值变动风险很小的投资。

9. 外币业务和外币报表折算

（1）外币交易时折算汇率的确定方法

本公司外币交易初始确认时采用交易发生日的即期汇率或即期汇率的近似汇率折算为记账本位币。

（2）资产负债表日外币货币性项目的折算方法

在资产负债表日，对于外币货币性项目，采用资产负债表日的即期汇率折算。因资产负债表日即期汇率与初始确认时或前一资产负债表日即期汇率不同而产生的汇兑差额，计入当期损益。

（3）外币报表折算方法

对企业境外经营财务报表进行折算前先调整境外经营的会计期间和会计政策，使之与企业会计期间和会计政策相一致，再根据调整后会计政策及会计期间编制相应货币（记账本位币以外的货币）的财务报表，再按照以下方法对境外经营财务报

表进行折算：

①资产负债表中的资产和负债项目，采用资产负债表日的即期汇率折算，所有者权益项目除“未分配利润”项目外，其他项目采用发生时的即期汇率折算。

②利润表中的收入和费用项目，采用交易发生日的即期汇率或即期汇率的近似汇率折算。

③产生的外币财务报表折算差额，在编制合并财务报表时，在合并资产负债表中所有者权益项目下单独列示“其他综合收益”。

④外币现金流量以及境外子公司的现金流量，采用现金流量发生日的即期汇率或即期汇率的近似汇率折算。汇率变动对现金的影响额作为调节项目，在现金流量表中单独列报。

10. 金融工具

自 2019 年 1 月 1 日起适用

金融工具，是指形成一方的金融资产并形成其他方的金融负债或权益工具的合同。

(1) 金融工具的确认和终止确认

当本公司成为金融工具合同的一方时，确认相关的金融资产或金融负债。

金融资产满足下列条件之一的，终止确认：

- ①收取该金融资产现金流量的合同权利终止；
- ②该金融资产已转移，且符合下述金融资产转移的终止确认条件。

金融负债的现时义务全部或部分已经解除的，终止确认该金融负债或其一部分。本公司（债务人）与债权人之间签订协议，以承担新金融负债方式替换现存金融负债，且新金融负债与现存金融负债的合同条款实质上不同的，终止确认现存金融负债，并同时确认新金融负债。本公司对原金融负债（或其一部分）的合同条款作出实质性修改的，终止原金融负债，同时按照修改后的条款确认一项新的金融负债。

以常规方式买卖金融资产，按交易日进行会计确认和终止确认。常规方式买卖金融资产，是指按照合同条款规定，在法规或市场惯例所确定的时间安排来交付金融资产。交易日，是指本公司承诺买入或卖出金融资产的日期。

（2）金融资产的分类与计量

本公司在初始确认时根据管理金融资产的业务模式和金融资产的合同现金流量特征，将金融资产分类为：以摊余成本计量的金融资产、以公允价值计量且其变动计入当期损益的金融资产、以公允价值计量且其变动计入其他综合收益的金融资产。除非本公司改变管理金融资产的业务模式，在此情形下，所有受影响的相关金融资产在业务模式发生变更后的首个报告期间的第一天进行重分类，否则金融资产在初始确认后不得进行重分类。

金融资产在初始确认时以公允价值计量。对于以公允价值计量且其变动计入当期损益的金融资产，相关交易费用直接计入当期损益，其他类别的金融资产相关交易费用计入其初始确认金额。因销售商品或提供劳务而产生的、未包含或不考虑重大融资成分的应收票据及应收账款，本公司则按照收入准则定义的交易价格进行初始计量。

金融资产的后续计量取决于其分类：

①以摊余成本计量的金融资产

金融资产同时符合下列条件的，分类为以摊余成本计量的金融资产：本公司管理该金融资产的业务模式是以收取合同现金流量为目标；该金融资产的合同条款规定，在特定日期产生的现金流量，仅为对本金和以未偿付本金金额为基础的利息的支付。对于此类金融资产，采用实际利率法，按照摊余成本进行后续计量，其终止确认、按实际利率法摊销或减值产生的利得或损失，均计入当期损益。

②以公允价值计量且其变动计入其他综合收益的金融资产

金融资产同时符合下列条件的，分类为以公允价值计量且其变动计入其他综合收益的金融资产：本公司管理该金融资产的业务模式是既以收取合同现金流量为目

标又以出售金融资产为目标；该金融资产的合同条款规定，在特定日期产生的现金流量，仅为对本金和以未偿付本金金额为基础的利息的支付。对于此类金融资产，采用公允价值进行后续计量。其折价或溢价采用实际利率法进行摊销并确认为利息收入或费用。除减值损失或利得及汇兑损益确认为当期损益外，此类金融资产的公允价值变动作为其他综合收益确认，直到该金融资产终止确认时，其累计利得或损失转入当期损益。但是采用实际利率法计算的该金融资产的相关利息收入计入当期损益。

本公司不可撤销地选择将部分非交易性权益工具投资指定为以公允价值计量且其变动计入其他综合收益的金融资产，仅将相关股利收入计入当期损益，公允价值变动作为其他综合收益确认，直到该金融资产终止确认时，其累计利得或损失转入留存收益。

③以公允价值计量且其变动计入当期损益的金融资产

上述以摊余成本计量的金融资产和以公允价值计量且其变动计入其他综合收益的金融资产之外的金融资产，分类为以公允价值计量且其变动计入当期损益的金融资产。对于此类金融资产，采用公允价值进行后续计量，所有公允价值变动计入当期损益。

(3) 金融负债的分类与计量

本公司将金融负债分类为以公允价值计量且其变动计入当期损益的金融负债、财务担保合同负债及以摊余成本计量的金融负债。

金融负债的后续计量取决于其分类：

①以公允价值计量且其变动计入当期损益的金融负债

该类金融负债包括交易性金融负债（含属于金融负债的衍生工具）和指定为以公允价值计量且其变动计入当期损益的金融负债。初始确认后，对于该类金融负债以公允价值进行后续计量，除与套期会计有关外，产生的利得或损失（包括利息费用）计入当期损益。但本公司对指定为以公允价值计量且其变动计入当期损益的金

融负债，由其自身信用风险变动引起的该金融负债公允价值的变动金额计入其他综合收益，当该金融负债终止确认时，之前计入其他综合收益的累计利得和损失从其他综合收益中转出，计入留存收益。

②财务担保合同负债

财务担保合同指，当特定债务人到期不能按照最初或修改后的债务工具条款偿付债务时，要求本公司向蒙受损失的合同持有人赔付特定金额的合同。财务担保合同负债以按照依据金融工具的减值原则所确定的损失准备金额以及初始确认金额扣除按收入确认原则确定的累计摊销额后的余额孰高进行后续计量。

③以摊余成本计量的金融负债

初始确认后，对其他金融负债采用实际利率法以摊余成本计量。

除特殊情况外，金融负债与权益工具按照下列原则进行区分：

①如果本公司不能无条件地避免以交付现金或其他金融资产来履行一项合同义务，则该合同义务符合金融负债的定义。有些金融工具虽然没有明确地包含交付现金或其他金融资产义务的条款和条件，但有可能通过其他条款和条件间接地形成合同义务。

②如果一项金融工具须用或可用本公司自身权益工具进行结算，需要考虑用于结算该工具的本公司自身权益工具，是作为现金或其他金融资产的替代品，还是为了使该工具持有方享有在发行方扣除所有负债后的资产中的剩余权益。如果是前者，该工具是发行方的金融负债；如果是后者，该工具是发行方的权益工具。在某些情况下，一项金融工具合同规定本公司须用或可用自身权益工具结算该金融工具，其中合同权利或合同义务的金额等于可获取或需交付的自身权益工具的数量乘以其结算时的公允价值，则无论该合同权利或合同义务的金额是固定的，还是完全或部分地基于除本公司自身权益工具的市场价格以外变量（例如利率、某种商品的价格或某项金融工具的价格）的变动而变动，该合同分类为金融负债。

（4）衍生金融工具及嵌入衍生工具

衍生金融工具初始以衍生交易合同签订当日的公允价值进行计量，并以其公允价值进行后续计量。公允价值为正数的衍生金融工具确认为一项资产，公允价值为负数的确认为一项负债。

除现金流量套期中属于套期有效的部分计入其他综合收益并于被套期项目影响损益时转出计入当期损益之外，衍生工具公允价值变动而产生的利得或损失，直接计入当期损益。

对包含嵌入衍生工具的混合工具，如主合同为金融资产的，混合工具作为一个整体适用金融资产分类的相关规定。如主合同并非金融资产，且该混合工具不是以公允价值计量且其变动计入当期损益进行会计处理，嵌入衍生工具与该主合同在经济特征及风险方面不存在紧密关系，且与嵌入衍生工具条件相同，单独存在的工具符合衍生工具定义的，嵌入衍生工具从混合工具中分拆，作为单独的衍生金融工具处理。如果该嵌入衍生工具在取得日或后续资产负债表日的公允价值无法单独计量，则将混合工具整体指定为以公允价值计量且其变动计入当期损益的金融资产或金融负债。

(5) 金融工具减值

本公司对于以摊余成本计量的金融资产、以公允价值计量且其变动计入其他综合收益的债务工具投资、租赁应收款及财务担保合同等，以预期信用损失为基础确认损失准备。

①预期信用损失的计量

预期信用损失，是指以发生违约的风险为权重的金融工具信用损失的加权平均值。信用损失，是指本公司按照原实际利率折现的、根据合同应收的所有合同现金流量与预期收取的所有现金流量之间的差额，即全部现金短缺的现值。其中，对于本公司购买或源生的已发生信用减值的金融资产，应按照该金融资产经信用调整的实际利率折现。

整个存续期预期信用损失，是指因金融工具整个预计存续期内所有可能发生的

违约事件而导致的预期信用损失。

未来 12 个月内预期信用损失，是指因资产负债表日后 12 个月内（若金融工具的预计存续期少于 12 个月，则为预计存续期）可能发生的金融工具违约事件而导致的预期信用损失，是整个存续期预期信用损失的一部分。

于每个资产负债表日，本公司对于处于不同阶段的金融工具的预期信用损失分别进行计量。金融工具自初始确认后信用风险未显著增加的，处于第一阶段，本公司按照未来 12 个月内的预期信用损失计量损失准备；金融工具自初始确认后信用风险已显著增加但尚未发生信用减值的，处于第二阶段，本公司按照该工具整个存续期的预期信用损失计量损失准备；金融工具自初始确认后已经发生信用减值的，处于第三阶段，本公司按照该工具整个存续期的预期信用损失计量损失准备。

对于在资产负债表日具有较低信用风险的金融工具，本公司假设其信用风险自初始确认后并未显著增加，按照未来 12 个月内的预期信用损失计量损失准备。

本公司对于处于第一阶段和第二阶段、以及较低信用风险的金融工具，按照其未扣除减值准备的账面余额和实际利率计算利息收入。对于处于第三阶段的金融工具，按照其账面余额减已计提减值准备后的摊余成本和实际利率计算利息收入。

对于应收票据、应收账款及应收融资款，无论是否存在重大融资成分，本公司均按照整个存续期的预期信用损失计量损失准备。

A 应收款项

对于存在客观证据表明存在减值，以及其他适用于单项评估的应收票据、应收账款，其他应收款、应收款项融资及长期应收款等单独进行减值测试，确认预期信用损失，计提单项减值准备。对于不存在减值客观证据的应收票据、应收账款、其他应收款、应收款项融资及长期应收款或当单项金融资产无法以合理成本评估预期信用损失的信息时，本公司依据信用风险特征将应收票据、应收账款、其他应收款、应收款项融资及长期应收款等划分为若干组合，在组合基础上计算预期信用损失，确定组合的依据如下：

应收票据确定组合的依据如下：

应收票据组合 1 商业承兑汇票

应收票据组合 2 银行承兑汇票

对于划分为组合的应收票据，本公司参考历史信用损失经验，结合当前状况以及对未来经济状况的预测，通过违约风险敞口和整个存续期预期信用损失率，计算预期信用损失。

应收账款确定组合的依据如下：

应收账款组合 1 应收客户款项

对于划分为组合的应收账款，本公司参考历史信用损失经验，结合当前状况以及对未来经济状况的预测，编制应收账款账龄与整个存续期预期信用损失率对照表，计算预期信用损失。

其他应收款确定组合的依据如下：

其他应收款组合 1 应收利息

其他应收款组合 2 应收股利

其他应收款组合 3 应收其他款项

对于划分为组合的其他应收款，本公司参考历史信用损失经验，结合当前状况以及对未来经济状况的预测，通过违约风险敞口和未来 12 个月内或整个存续期预期信用损失率，计算预期信用损失。

应收款项融资确定组合的依据如下：

应收款项融资组合 1 银行承兑汇票

对于划分为组合的应收款项融资，本公司参考历史信用损失经验，结合当前状况以及对未来经济状况的预测，通过违约风险敞口和未来 12 个月内或整个存续期预期信用损失率，计算预期信用损失。

B 债权投资、其他债权投资

对于债权投资和其他债权投资，本公司按照投资的性质，根据交易对手和风险敞口的各种类型，通过违约风险敞口和未来 12 个月内或整个存续期预期信用损失率，计算预期信用损失。

②具有较低的信用风险

如果金融工具的违约风险较低，借款人在短期内履行其合同现金流量义务的能力很强，并且即便较长时期内经济形势和经营环境存在不利变化但未必一定降低借款人履行其合同现金流量义务的能力，该金融工具被视为具有较低的信用风险。

③信用风险显著增加

本公司通过比较金融工具在资产负债表日所确定的预计存续期内的违约概率与在初始确认时所确定的预计存续期内的违约概率，以确定金融工具预计存续期内发生违约概率的相对变化，以评估金融工具的信用风险自初始确认后是否已显著增加。

在确定信用风险自初始确认后是否显著增加时，本公司考虑无须付出不必要的额外成本或努力即可获得的合理且有依据的信息，包括前瞻性信息。本公司考虑的信息包括：

- A. 信用风险变化所导致的内部价格指标是否发生显著变化；
- B. 预期将导致债务人履行其偿债义务的能力是否发生显著变化的业务、财务或经济状况的不利变化；
- C. 债务人经营成果实际或预期是否发生显著变化；债务人所处的监管、经济或技术环境是否发生显著不利变化；
- D. 作为债务抵押的担保物价值或第三方提供的担保或信用增级质量是否发生显著变化。这些变化预期将降低债务人按合同规定期限还款的经济动机或者影响违约概率；
- E. 预期将降低债务人按合同约定期限还款的经济动机是否发生显著变化；

F. 借款合同的预期变更，包括预计违反合同的行为是否可能导致的合同义务的免除或修订、给予免息期、利率跳升、要求追加抵押品或担保或者对金融工具的合同框架做出其他变更；

G. 债务人预期表现和还款行为是否发生显著变化；

H. 合同付款是否发生逾期超过（含）30日。

根据金融工具的性质，本公司以单项金融工具或金融工具组合为基础评估信用风险是否显著增加。以金融工具组合为基础进行评估时，本公司可基于共同信用风险特征对金融工具进行分类，例如逾期信息和信用风险评级。

通常情况下，如果逾期超过30日，本公司确定金融工具的信用风险已经显著增加。除非本公司无需付出过多成本或努力即可获得合理且有依据的信息，证明虽然超过合同约定的付款期限30天，但信用风险自初始确认以来并未显著增加。

④已发生信用减值的金融资产

本公司在资产负债表日评估以摊余成本计量的金融资产和以公允价值计量且其变动计入其他综合收益的债权投资是否已发生信用减值。当对金融资产预期未来现金流量具有不利影响的一项或多项事件发生时，该金融资产成为已发生信用减值的金融资产。金融资产已发生信用减值的证据包括下列可观察信息：

发行方或债务人发生重大财务困难；债务人违反合同，如偿付利息或本金违约或逾期等；债权人出于与债务人财务困难有关的经济或合同考虑，给予债务人在任何其他情况下都不会做出的让步；债务人很可能破产或进行其他财务重组；发行方或债务人财务困难导致该金融资产的活跃市场消失；以大幅折扣购买或源生一项金融资产，该折扣反映了发生信用损失的事实。

⑤预期信用损失准备的列报

为反映金融工具的信用风险自初始确认后的变化，本公司在每个资产负债表日重新计量预期信用损失，由此形成的损失准备的增加或转回金额，作为减值损失或利得计入当期损益。对于以摊余成本计量的金融资产，损失准备抵减该金融资产在

资产负债表中列示的账面价值；对于以公允价值计量且其变动计入其他综合收益的债权投资，本公司在其他综合收益中确认其损失准备，不抵减该金融资产的账面价值。

⑥核销

如果本公司不再合理预期金融资产合同现金流量能够全部或部分收回，则直接减记该金融资产的账面余额。这种减记构成相关金融资产的终止确认。这种情况通常发生在本公司确定债务人没有资产或收入来源可产生足够的现金流量以偿还将被减记的金额。

已减记的金融资产以后又收回的，作为减值损失的转回计入收回当期的损益。

(6) 金融资产转移

金融资产转移是指下列两种情形：

A.将收取金融资产现金流量的合同权利转移给另一方；

B.将金融资产整体或部分转移给另一方，但保留收取金融资产现金流量的合同权利，并承担将收取的现金流量支付给一个或多个收款方的合同义务。

①终止确认所转移的金融资产

已将金融资产所有权上几乎所有的风险和报酬转移给转入方的，或既没有转移也没有保留金融资产所有权上几乎所有的风险和报酬的，但放弃了对该金融资产控制的，终止确认该金融资产。

在判断是否已放弃对所转移金融资产的控制时，注重转入方出售该金融资产的实际能力。转入方能够单独将转入的金融资产整体出售给与其不存在关联方关系的第三方，且没有额外条件对此项出售加以限制的，表明企业已放弃对该金融资产的控制。

本公司在判断金融资产转移是否满足金融资产终止确认条件时，注重金融资产转移的实质。

金融资产整体转移满足终止确认条件的,将下列两项金额的差额计入当期损益:

A.所转移金融资产的账面价值;

B.因转移而收到的对价,与原直接计入其他综合收益的公允价值变动累计额中对于终止确认部分的金额(涉及转移的金融资产为根据《企业会计准则第22号-金融工具确认和计量》第十八条分类为以公允价值计量且其变动计入其他综合收益的金融资产的情形)之和。

金融资产部分转移满足终止确认条件的,将所转移金融资产整体的账面价值,在终止确认部分和未终止确认部分(在此种情况下,所保留的服务资产视同未终止确认金融资产的一部分)之间,按照各自的相对公允价值进行分摊,并将下列两项金额的差额计入当期损益:

A.终止确认部分在终止确认日的账面价值;

B.终止确认部分的对价,与原计入其他综合收益的公允价值变动累计额中对应终止确认部分的金额(涉及转移的金融资产为根据《企业会计准则第22号-金融工具确认和计量》第十八条分类为以公允价值计量且其变动计入其他综合收益的金融资产的情形)之和。

②继续涉入所转移的金融资产

既没有转移也没有保留金融资产所有权上几乎所有的风险和报酬的,且未放弃对该金融资产控制的,按照其继续涉入所转移金融资产的程度确认有关金融资产,并相应确认有关负债。

继续涉入所转移金融资产的程度,是指该金融资产价值变动使企业面临的风险水平。

③继续确认所转移的金融资产

仍保留与所转移金融资产所有权上几乎所有的风险和报酬的,继续确认所转移金融资产整体,并将收到的对价确认为一项金融负债。

该金融资产与确认的相关金融负债不得相互抵销。在随后的会计期间，继续确认该金融资产产生的收入（或利得）和该金融负债产生的费用（或损失）。

（7）金融资产和金融负债的抵销

金融资产和金融负债在资产负债表内分别列示，不得相互抵销。但同时满足下列条件的，以相互抵销后的净额在资产负债表内列示：

本公司具有抵销已确认金额的法定权利，且该种法定权利是当前可执行的；

本公司计划以净额结算，或同时变现该金融资产和清偿该金融负债。

不满足终止确认条件的金融资产转移，转出方不得将已转移的金融资产和相关负债进行抵销。

（8）金融工具公允价值的确定方法

金融资产和金融负债的公允价值确定方法见附注三、11。

以下金融工具会计政策适用于 2018 年度及以前

（1）金融资产的分类

①以公允价值计量且其变动计入当期损益的金融资产

包括交易性金融资产和直接指定为以公允价值计量且其变动计入当期损益的金融资产，前者主要是指本公司为了近期内出售而持有的股票、债券、基金以及不作为有效套期工具的衍生工具投资。这类资产在初始计量时按照取得时的公允价值作为初始确认金额，相关的交易费用在发生时计入当期损益。支付的价款中包含已宣告但尚未发放的现金股利或已到付息但尚未领取的债券利息，单独确认为应收项目。在持有期间取得利息或现金股利，确认为投资收益。资产负债表日，本公司将这类金融资产以公允价值计量且其变动计入当期损益。这类金融资产在处置时，其公允价值与初始入账金额之间的差额确认为投资收益，同时调整公允价值变动损益。

②持有至到期投资

主要是指到期日固定、回收金额固定或可确定，且本公司具有明确意图和能力持有至到期的国债、公司债券等。这类金融资产按照取得时的公允价值和相关交易费用之和作为初始确认金额。支付价款中包含的已到付息期但尚未发放的债券利息，单独确认为应收项目。持有至到期投资在持有期间按照摊余成本和实际利率计算确认利息收入，计入投资收益。处置持有至到期投资时，将所取得价款与该投资账面价值之间的差额计入投资收益。

③应收款项

应收款项主要包括应收账款和其他应收款等。应收账款是指本公司销售商品或提供劳务形成的应收款项。应收账款按从购货方应收的合同或协议价款作为初始确认金额。

④可供出售金融资产

主要是指本公司没有划分为以公允价值计量且其变动计入当期损益的金融资产、持有至到期投资、贷款和应收款项的金融资产。可供出售金融资产按照取得该金融资产的公允价值和相关交易费用之和作为初始确认金额。支付的价款中包含的已到付息期但尚未领取的债券利息或已宣告但尚未发放的现金股利，单独确认为应收项目。可供出售金融资产持有期间取得的利息或现金股利计入投资收益。

可供出售金融资产是外币货币性金融资产的，其形成的汇兑损益计入当期损益。采用实际利率法计算的可供出售债务工具投资的利息，计入当期损益；可供出售权益工具投资的现金股利，在被投资单位宣告发放股利时计入当期损益。资产负债表日，可供出售金融资产以公允价值计量，且其变动计入其他综合收益。处置可供出售金融资产时，将取得的价款与该金融资产账面价值之间差额计入投资收益；同时，将原计入所有者权益的公允价值变动累计额对应处置部分的金额转出，计入投资收益。

(2) 金融负债的分类

①以公允价值计量且其变动计入当期损益的金融负债，包括交易性金融负债和

指定为以公允价值计量且其变动计入当期损益的金融负债；这类金融负债初始确认时以公允价值计量，相关交易费用直接计入当期损益，资产负债表日将公允价值变动计入当期损益。

②其他金融负债，是指以公允价值计量且其变动计入当期损益的金融负债以外的金融负债。

(3) 金融资产的重分类

因持有意图或能力发生改变，使某项投资不再适合划分为持有至到期投资的，本公司将其重分类为可供出售金融资产，并以公允价值进行后续计量。持有至到期投资部分出售或重分类的金额较大，且不属于《企业会计准则第 22 号——金融工具确认和计量》第十六条所指的例外情况，使该投资的剩余部分不再适合划分为持有至到期投资的，本公司将该投资的剩余部分重分类为可供出售金融资产，并以公允价值进行后续计量，但在本会计年度及以后两个完整的会计年度内不再将该金融资产划分为持有至到期投资。

重分类日，该投资的账面价值与公允价值之间的差额计入其他综合收益，在该可供出售金融资产发生减值或终止确认时转出，计入当期损益。

(4) 金融负债与权益工具的区分

除特殊情况外，金融负债与权益工具按照下列原则进行区分：

①如果本公司不能无条件地避免以交付现金或其他金融资产来履行一项合同义务，则该合同义务符合金融负债的定义。有些金融工具虽然没有明确地包含交付现金或其他金融资产义务的条款和条件，但有可能通过其他条款和条件间接地形成合同义务。

②如果一项金融工具须用或可用本公司自身权益工具进行结算，需要考虑用于结算该工具的本公司自身权益工具，是作为现金或其他金融资产的替代品，还是为了使该工具持有方享有在发行方扣除所有负债后的资产中的剩余权益。如果是前者，该工具是发行方的金融负债；如果是后者，该工具是发行方的权益工具。在某些情

况下，一项金融工具合同规定本公司须用或可用自身权益工具结算该金融工具，其中合同权利或合同义务的金额等于可获取或需交付的自身权益工具的数量乘以其结算时的公允价值，则无论该合同权利或合同义务的金额是固定的，还是完全或部分地基于除本公司自身权益工具的市场价格以外变量（例如利率、某种商品的价格或某项金融工具的价格）的变动而变动，该合同分类为金融负债。

（5）金融资产转移

金融资产转移是指下列两种情形：

A.将收取金融资产现金流量的合同权利转移给另一方；

B.将金融资产整体或部分转移给另一方，但保留收取金融资产现金流量的合同权利，并承担将收取的现金流量支付给一个或多个收款方的合同义务。

①终止确认所转移的金融资产

已将金融资产所有权上几乎所有的风险和报酬转移给转入方的，或既没有转移也没有保留金融资产所有权上几乎所有的风险和报酬的，但放弃了对该金融资产控制的，终止确认该金融资产。

在判断是否已放弃对所转移金融资产的控制时，注重转入方出售该金融资产的实际能力。转入方能够单独将转入的金融资产整体出售给与其不存在关联方关系的第三方，且没有额外条件对此项出售加以限制的，表明企业已放弃对该金融资产的控制。

本公司在判断金融资产转移是否满足金融资产终止确认条件时，注重金融资产转移的实质。

金融资产整体转移满足终止确认条件的，将下列两项金额的差额计入当期损益：

A.所转移金融资产的账面价值；

B.因转移而收到的对价，与原直接计入所有者权益的公允价值变动累计额（涉及转移的金融资产为可供出售金融资产的情形）之和。

金融资产部分转移满足终止确认条件的，将所转移金融资产整体的账面价值，在终止确认部分和未终止确认部分（在此种情况下，所保留的服务资产视同未终止确认金融资产的一部分）之间，按照各自的相对公允价值进行分摊，并将下列两项金额的差额计入当期损益：

A.终止确认部分的账面价值；

B.终止确认部分的对价，与原直接计入所有者权益的公允价值变动累计额中对应终止确认部分的金额（涉及转移的金融资产为可供出售金融资产的情形）之和。

②继续涉入所转移的金融资产

既没有转移也没有保留金融资产所有权上几乎所有的风险和报酬的，且未放弃对该金融资产控制的，按照其继续涉入所转移金融资产的程度确认有关金融资产，并相应确认有关负债。

继续涉入所转移金融资产的程度，是指该金融资产价值变动使企业面临的风险水平。

③继续确认所转移的金融资产

仍保留与所转移金融资产所有权上几乎所有的风险和报酬的继续确认所转移金融资产整体，并将收到的对价确认为一项金融负债。

该金融资产与确认的相关金融负债不得相互抵销。在随后的会计期间，继续确认该金融资产产生的收入和该金融负债产生的费用。所转移的金融资产以摊余成本计量的，确认的相关负债不得指定为以公允价值计量且其变动计入当期损益的金融负债。

（6）金融负债终止确认

金融负债的现时义务全部或部分已经解除的，终止确认该金融负债或其一部分。

将用于偿付金融负债的资产转入某个机构或设立信托，偿付债务的现时义务仍存在的，不终止确认该金融负债，也不终止确认转出的资产。

与债权人之间签订协议，以承担新金融负债方式替换现存金融负债，且新金融负债与现存金融负债的合同条款实质上不同的，终止确认现存金融负债，并同时确认新金融负债。

对现存金融负债全部或部分的合同条款作出实质性修改的，终止确认现存金融负债或其一部分，同时将修改条款后的金融负债确认为一项新金融负债。

金融负债全部或部分终止确认的，将终止确认部分的账面价值与支付的对价（包括转出的非现金资产或承担的新金融负债）之间的差额，计入当期损益。

（7）金融资产和金融负债的抵销

金融资产和金融负债在资产负债表内分别列示，不得相互抵销。但同时满足下列条件的，以相互抵销后的净额在资产负债表内列示：

本公司具有抵销已确认金额的法定权利，且该种法定权利是当前可执行的；

本公司计划以净额结算，或同时变现该金融资产和清偿该金融负债。

不满足终止确认条件的金融资产转移，转出方不得将已转移的金融资产和相关负债进行抵销。

（8）金融资产减值测试方法及减值准备计提方法

①金融资产发生减值的客观证据：

A.发行方或债务人发生严重财务困难；

B.债务人违反了合同条款，如偿付利息或本金发生违约或逾期等；

C.债权人出于经济或法律等方面的考虑，对发生财务困难的债务人作出让步；

D.债务人可能倒闭或进行其他财务重组；

E.因发行方发生重大财务困难，该金融资产无法在活跃市场继续交易；

F.无法辨认一组金融资产中的某项资产的现金流量是否已经减少，但根据公开的数据对其进行总体评价后发现，该组金融资产自初始确认以来的预计未来现金流

量确已减少且可计量；

G. 债务人经营所处的技术、市场、经济或法律环境等发生重大不利变化，使权益工具投资人可能无法收回投资成本；

H. 权益工具投资的公允价值发生严重或非暂时性下跌；

I. 其他表明金融资产发生减值的客观证据。

②金融资产的减值测试（不包括应收款项）

A. 持有至到期投资减值测试

持有至到期投资发生减值时，将该持有至到期投资的账面价值减记至预计未来现金流量（不包括尚未发生的未来信用损失）现值，减记的金额确认为资产减值损失，计入当期损益。

预计未来现金流量现值，按照该持有至到期投资的原实际利率折现确定，并考虑相关担保物的价值（取得和出售该担保物发生的费用予以扣除）。原实际利率是初始确认该持有至到期投资时计算确定的实际利率。对于浮动利率的持有至到期投资，在计算未来现金流量现值时可采用合同规定的现行实际利率作为折现率。

即使合同条款因债务方或金融资产发行方发生财务困难而重新商定或修改，在确认减值损失时，仍用条款修改前所计算的该金融资产的原实际利率计算。

对持有至到期投资确认减值损失后，如有客观证据表明该持有至到期投资价值已恢复，且客观上与确认该损失后发生的事项有关（如债务人的信用评级已提高等），原确认的减值损失予以转回，计入当期损益。

持有至到期投资发生减值后，利息收入按照确定减值损失时对未来现金流量进行折现采用的折现率作为利率计算确认。

B. 可供出售金融资产减值测试

在资产负债表日本公司对可供出售金融资产的减值情况进行分析，判断该项金融资产公允价值是否持续下降。通常情况下，如果可供出售金融资产的期末公允价

值相对于成本的下跌幅度已达到或超过 50%，或者持续下跌时间已达到或超过 12 个月，在综合考虑各种相关因素后，预期这种下降趋势属于非暂时性的，可以认定该可供出售金融资产已发生减值，确认减值损失。可供出售金融资产发生减值的，在确认减值损失时，将原直接计入所有者权益的公允价值下降形成的累计损失一并转出，计入资产减值损失。

可供出售债务工具金融资产是否发生减值，可参照上述可供出售权益工具投资进行分析判断。

可供出售权益工具投资发生的减值损失，不得通过损益转回。

可供出售债务工具金融资产发生减值后，利息收入按照确定减值损失时对未来现金流量进行折现采用的折现率作为利率计算确认。

对于已确认减值损失的可供出售债务工具，在随后的会计期间公允价值已上升且客观上与确认原减值损失确认后发生的事项有关的，原确认的减值损失予以转回，计入当期损益。

(9) 金融资产和金融负债公允价值的确定方法

金融资产和金融负债的公允价值确定方法见附注三、11。

11. 公允价值计量

公允价值是指市场参与者在计量日发生的有序交易中，出售一项资产所能收到或者转移一项负债所需支付的价格。

本公司以主要市场的价格计量相关资产或负债的公允价值，不存在主要市场的，本公司以最有利市场的价格计量相关资产或负债的公允价值。本公司采用市场参与者在对该资产或负债定价时为实现其经济利益最大化所使用的假设。

主要市场，是指相关资产或负债交易量最大和交易活跃程度最高的市场；最有利市场，是指在考虑交易费用和运输费用后，能够以最高金额出售相关资产或者以最低金额转移相关负债的市场。

存在活跃市场的金融资产或金融负债，本公司采用活跃市场中的报价确定其公允价值。金融工具不存在活跃市场的，本公司采用估值技术确定其公允价值。

以公允价值计量非金融资产的，考虑市场参与者将该资产用于最佳用途产生经济利益的能力，或者将该资产出售给能够用于最佳用途的其他市场参与者产生经济利益的能力。

①估值技术

本公司采用在当期情况下适用并且有足够可利用数据和其他信息支持的估值技术，使用的估值技术主要包括市场法、收益法和成本法。本公司使用与其中一种或多种估值技术相一致的方法计量公允价值，使用多种估值技术计量公允价值的，考虑各估值结果的合理性，选取在当期情况下最能代表公允价值的金额作为公允价值。

本公司在估值技术的应用中，优先使用相关可观察输入值，只有在相关可观察输入值无法取得或取得不切实可行的情况下，才使用不可观察输入值。可观察输入值，是指能够从市场数据中取得的输入值。该输入值反映了市场参与者在对相关资产或负债定价时所使用的假设。不可观察输入值，是指不能从市场数据中取得的输入值。该输入值根据可获得的市场参与者在对相关资产或负债定价时所使用假设的最佳信息取得。

②公允价值层次

本公司将公允价值计量所使用的输入值划分为三个层次，并首先使用第一层次输入值，其次使用第二层次输入值，最后使用第三层次输入值。第一层次输入值是在计量日能够取得的相同资产或负债在活跃市场上未经调整的报价。第二层次输入值是除第一层次输入值外相关资产或负债直接或间接可观察的输入值。第三层次输入值是相关资产或负债的不可观察输入值。

12. 应收款项的减值测试方法及减值准备计提方法

以下应收款项会计政策适用 2018 年度及以前

在资产负债表日对应收款项的账面价值进行检查，有客观证据表明其发生减值

的，计提减值准备。

（1）单项金额重大并单项计提坏账准备的应收款项

单项金额重大的判断依据或金额标准：本公司将 500 万元以上应收账款，50 万元以上其他应收款确定为单项金额重大。

单项金额重大并单项计提坏账准备的计提方法：对于单项金额重大的应收款项，单独进行减值测试。有客观证据表明其发生了减值的，根据其未来现金流量现值低于其账面价值的差额，确认减值损失，并据此计提相应的坏账准备。

短期应收款项的预计未来现金流量与其现值相差很小的，在确定相关减值损失时，可不对其预计未来现金流量进行折现。

（2）按信用风险特征组合计提坏账准备的应收款项

按信用风险特征组合计提坏账准备的计提方法：账龄分析法。各账龄段应收款项组合计提坏账准备的比例具体如下：

账龄	应收账款计提比例（%）	其他应收款计提比例（%）
1 年以内（含 1 年）	5.00	5.00
1-2 年	20.00	20.00
2-3 年	50.00	50.00
3 年以上	100.00	100.00

（3）单项金额不重大但单项计提坏账准备的应收款项

对单项金额不重大但已有客观证据表明其发生了减值的应收款项，按账龄分析法计提的坏账准备不能反映实际情况，本公司单独进行减值测试，根据其未来现金流量现值低于其账面价值的差额，确认减值损失，并据此计提相应的坏账准备。

13. 存货

（1）存货的分类

存货是指本公司在日常活动中持有以备出售的产成品或商品、处在生产过程中的在产品、在生产过程或提供劳务过程中耗用的材料和物料等，包括原材料、在产

品、半成品、产成品、库存商品等。

（2）发出存货的计价方法

本公司存货发出时采用加权平均法计价。

（3）存货的盘存制度

本公司存货采用永续盘存制，每年至少盘点一次，盘盈及盘亏金额计入当年度损益。

（4）存货跌价准备的计提方法

资产负债表日按成本与可变现净值孰低计量，存货成本高于其可变现净值的，计提存货跌价准备，计入当期损益。

在确定存货的可变现净值时，以取得的可靠证据为基础，并且考虑持有存货的目的、资产负债表日后事项的影响等因素。

①产成品、商品和用于出售的材料等直接用于出售的存货，在正常生产经营过程中，以该存货的估计售价减去估计的销售费用和相关税费后的金额确定其可变现净值。为执行销售合同或者劳务合同而持有的存货，以合同价格作为其可变现净值的计量基础；如果持有存货的数量多于销售合同订购数量，超出部分的存货可变现净值以一般销售价格为计量基础。用于出售的材料等，以市场价格作为其可变现净值的计量基础。

②需要经过加工的材料存货，在正常生产经营过程中，以所生产的产成品的估计售价减去至完工时估计将要发生的成本、估计的销售费用和相关税费后的金额确定其可变现净值。如果用其生产的产成品的可变现净值高于成本，则该材料按成本计量；如果材料价格的下降表明产成品的可变现净值低于成本，则该材料按可变现净值计量，按其差额计提存货跌价准备。

③存货跌价准备一般按单个存货项目计提；对于数量繁多、单价较低的存货，按存货类别计提。

④资产负债表日如果以前减记存货价值的影响因素已经消失，则减记的金额予

以恢复，并在原已计提的存货跌价准备的金额内转回，转回的金额计入当期损益。

(5) 周转材料的摊销方法

- ①低值易耗品摊销方法：在领用时采用一次转销法。
- ②包装物的摊销方法：在领用时采用一次转销法。

14. 划分为持有待售资产

本公司将同时满足下列条件的本公司组成部分（或非流动资产）确认为持有待售：

- ①该组成部分必须在其当前状况下仅根据出售此类组成部分的通常和惯用条款即可立即出售；
- ②本公司已经就处置该组成部分作出决议，如按规定需得到股东批准的，已经取得了股东大会或相应权力机构的批准；
- ③本公司已经与受让方签订了不可撤销的转让协议；
- ④该项转让将在一年内完成。

15. 长期股权投资

本公司长期股权投资包括对被投资单位实施控制、重大影响的权益性投资，以及对合营企业的权益性投资。本公司能够对被投资单位施加重大影响的，为本公司的联营企业。

(1) 确定对被投资单位具有共同控制、重大影响的依据

共同控制，是指按照相关约定对某项安排所共有的控制，并且该安排的相关活动必须经过分享控制权的参与方一致同意后才能决策。在判断是否存在共同控制时，首先判断所有参与方或参与方组合是否集体控制该安排，如果所有参与方或一组参与方必须一致行动才能决定某项安排的相关活动，则认为所有参与方或一组参与方集体控制该安排。其次再判断该安排相关活动的决策是否必须经过这些集体控制该安排的参与方一致同意。如果存在两个或两个以上的参与方组合能够集体控制某项

安排的，不构成共同控制。判断是否存在共同控制时，不考虑享有的保护性权利。

重大影响，是指投资方对被投资单位的财务和经营政策有参与决策的权力，但并不能够控制或者与其他方一起共同控制这些政策的制定。在确定能否对被投资单位施加重大影响时，考虑投资方直接或间接持有被投资单位的表决权股份以及投资方及其他方持有的当期可执行潜在表决权在假定转换为对被投资方单位的股权后产生的影响，包括被投资单位发行的当期可转换的认股权证、股份期权及可转换公司债券等的影响。

当本公司直接或通过子公司间接拥有被投资单位 20%(含 20%)以上但低于 50% 的表决权股份时，一般认为对被投资单位具有重大影响，除非有明确证据表明该种情况下不能参与被投资单位的生产经营决策，不形成重大影响。

(2) 初始投资成本确定

① 企业合并形成的长期股权投资，按照下列规定确定其投资成本：

A. 同一控制下的企业合并，合并方以支付现金、转让非现金资产或承担债务方式作为合并对价的，在合并日按照被合并方所有者权益在最终控制方合并财务报表中的账面价值的份额作为长期股权投资的初始投资成本。长期股权投资初始投资成本与支付的现金、转让的非现金资产以及所承担债务账面价值之间的差额，调整资本公积；资本公积不足冲减的，调整留存收益；

B. 同一控制下的企业合并，合并方以发行权益性证券作为合并对价的，在合并日按照被合并方所有者权益在最终控制方合并财务报表中的账面价值的份额作为长期股权投资的初始投资成本。按照发行股份的面值总额作为股本，长期股权投资初始投资成本与所发行股份面值总额之间的差额，调整资本公积；资本公积不足冲减的，调整留存收益；

C. 非同一控制下的企业合并，以购买日为取得对被购买方的控制权而付出的资产、发生或承担的负债以及发行的权益性证券的公允价值确定为合并成本作为长期股权投资的初始投资成本。合并方为企业合并发生的审计、法律服务、评估咨询等中介费用以及其他相关管理费用，于发生时计入当期损益。

② 除企业合并形成的长期股权投资以外，其他方式取得的长期股权投资，按照下列规定确定其投资成本：

A. 以支付现金取得的长期股权投资，按照实际支付的购买价款作为投资成本。初始投资成本包括与取得长期股权投资直接相关的费用、税金及其他必要支出；

B. 以发行权益性证券取得的长期股权投资，按照发行权益性证券的公允价值作为初始投资成本；

C. 通过非货币性资产交换取得的长期股权投资，如果该项交换具有商业实质且换入资产或换出资产的公允价值能可靠计量，则以换出资产的公允价值和相关税费作为初始投资成本，换出资产的公允价值与账面价值之间的差额计入当期损益；若非货币资产交换不同时具备上述两个条件，则按换出资产的账面价值和相关税费作为初始投资成本。

D. 通过债务重组取得的长期股权投资，按取得的股权的公允价值作为初始投资成本，初始投资成本与债权账面价值之间的差额计入当期损益。

(3) 后续计量及损益确认方法

本公司能够对被投资单位实施控制的长期股权投资采用成本法核算；对联营企业和合营企业的长期股权投资采用权益法核算。

① 成本法

采用成本法核算的长期股权投资，追加或收回投资时调整长期股权投资的成本；被投资单位宣告分派的现金股利或利润，确认为当期投资收益。

② 权益法

按照权益法核算的长期股权投资，一般会计处理为：

本公司长期股权投资的投资成本大于投资时应享有被投资单位可辨认净资产公允价值份额的，不调整长期股权投资的初始投资成本；长期股权投资的初始投资成本小于投资时应享有被投资单位可辨认净资产公允价值份额的，其差额计入当期损益，同时调整长期股权投资的成本。

本公司按照应享有或应分担的被投资单位实现的净损益和其他综合收益的份额，分别确认投资收益和其他综合收益，同时调整长期股权投资的账面价值；本公司按照被投资单位宣告分派的利润或现金股利计算应享有的部分，相应减少长期股权投资的账面价值；被投资单位除净损益、其他综合收益和利润分配以外所有者权益的其他变动，调整长期股权投资的账面价值并计入所有者权益。在确认应享有被投资单位净损益的份额时，以取得投资时被投资单位可辨认净资产的公允价值为基础，对被投资单位的净利润进行调整后确认。被投资单位采用的会计政策及会计期间与本公司不一致的，按照本公司的会计政策及会计期间对被投资单位的财务报表进行调整，并据以确认投资收益和其他综合收益等。本公司与联营企业及合营企业之间发生的未实现内部交易损益按照享有的比例计算归属于本公司的部分予以抵销，在此基础上确认投资损益。本公司与被投资单位发生的未实现内部交易损失属于资产减值损失的，全额确认。

因追加投资等原因能够对被投资单位施加重大影响或实施共同控制但不构成控制的，按照原持有的股权投资的公允价值加上新增投资成本之和，作为改按权益法核算的初始投资成本。原持有的股权投资分类为可供出售金融资产的，其公允价值与账面价值之间的差额，以及原计入其他综合收益的累计公允价值变动转入改按权益法核算的当期损益。

因处置部分股权投资等原因丧失了对被投资单位的共同控制或重大影响的，处置后的剩余股权改按公允价值计量，其在丧失共同控制或重大影响之日的公允价值与账面价值之间的差额计入当期损益。原股权投资因采用权益法核算而确认的其他综合收益，在终止采用权益法核算时采用与被投资单位直接处置相关资产或负债相同的基础进行会计处理。

16. 固定资产

固定资产是指为生产商品、提供劳务、出租或经营管理而持有的使用寿命超过一年的单位价值较高的有形资产。

(1) 确认条件

固定资产在同时满足下列条件时，按取得时的实际成本予以确认：

- ①与该固定资产有关的经济利益很可能流入企业。
- ②该固定资产的成本能够可靠地计量。

固定资产发生的后续支出，符合固定资产确认条件的计入固定资产成本；不符合固定资产确认条件的在发生时计入当期损益。

（2）各类固定资产的折旧方法

本公司从固定资产达到预定可使用状态的次月起按年限平均法计提折旧，按固定资产的类别、估计的经济使用年限和预计的净残值率分别确定折旧年限和年折旧率如下：

类别	折旧方法	折旧年限（年）	残值率（%）	年折旧率（%）
房屋及建筑物	平均年限法	20	3	4.85
专用设备	平均年限法	3-10	3	9.70-32.33
通用设备	平均年限法	3-5	3	19.40-32.33
运输设备	平均年限法	4	3	24.25

对于已经计提减值准备的固定资产，在计提折旧时扣除已计提的固定资产减值准备。

每年年度终了，公司对固定资产的使用寿命、预计净残值和折旧方法进行复核。使用寿命预计数与原先估计数有差异的，调整固定资产使用寿命。

（3）融资租入固定资产的认定依据、计价方法和折旧方法

本公司在租入的固定资产实质上转移了与资产有关的全部风险和报酬时确认该项固定资产的租赁为融资租赁。融资租赁取得的固定资产的成本，按租赁开始日租赁资产公允价值与最低租赁付款额现值两者中较低者确定。融资租入的固定资产采用与自有固定资产相一致的折旧政策计提租赁资产折旧。能够合理确定租赁期届满时将会取得租赁资产所有权的，在租赁资产使用年限内计提折旧；无法合理确定租赁期届满时能够取得租赁资产所有权的，在租赁期与租赁资产使用寿命两者中较短的期间内计提折旧。

17. 在建工程

(1) 在建工程以立项项目分类核算。

(2) 在建工程结转为固定资产的标准和时点

在建工程项目按建造该项资产达到预定可使用状态前所发生的全部支出，作为固定资产的入账价值。包括建筑费用、机器设备原价、其他为使在建工程达到预定可使用状态所发生的必要支出以及在资产达到预定可使用状态之前为该项目专门借款所发生的借款费用及占用的一般借款发生的借款费用。本公司在工程安装或建设完成达到预定可使用状态时将在建工程转入固定资产。所建造的已达到预定可使用状态、但尚未办理竣工决算的固定资产，自达到预定可使用状态之日起，根据工程预算、造价或者工程实际成本等，按估计的价值转入固定资产，并按本公司固定资产折旧政策计提固定资产的折旧，待办理竣工决算后，再按实际成本调整原来的暂估价值，但不调整原已计提的折旧额。

18. 借款费用

(1) 借款费用资本化的确认原则和资本化期间

本公司发生的可直接归属于符合资本化条件的资产的购建或生产的借款费用在同时满足下列条件时予以资本化计入相关资产成本：

- ①资产支出已经发生；
- ②借款费用已经发生；
- ③为使资产达到预定可使用状态所必要的购建或者生产活动已经开始。

其他的借款利息、折价或溢价和汇兑差额，计入发生当期的损益。

符合资本化条件的资产在购建或者生产过程中发生非正常中断，且中断时间连续超过 3 个月的，暂停借款费用的资本化。

当购建或者生产符合资本化条件的资产达到预定可使用或者可销售状态时，停止其借款费用的资本化；以后发生的借款费用于发生当期确认为费用。

(2) 借款费用资本化率以及资本化金额的计算方法

为购建或者生产符合资本化条件的资产而借入专门借款的，以专门借款当期实际发生的利息费用，减去将尚未动用的借款资金存入银行取得的利息收入或者进行暂时性投资取得的投资收益后的金额，确定为专门借款利息费用的资本化金额。

购建或者生产符合资本化条件的资产占用了一般借款的，一般借款应予资本化的利息金额按累计资产支出超过专门借款部分的资产支出加权平均数乘以所占用一般借款的资本化率，计算确定一般借款应予资本化的利息金额。资本化率根据一般借款加权平均利率计算确定。

19. 无形资产

(1) 无形资产的计价方法

按取得时的实际成本入账。

(2) 无形资产使用寿命及摊销

①使用寿命有限的无形资产的使用寿命估计情况：

项目	预计使用寿命	依据
土地使用权	50年	法定使用权
财务软件	5年	预计可使用年限

每年年度终了，公司对使用寿命有限的无形资产的使用寿命及摊销方法进行复核。经复核，本期末无形资产的使用寿命及摊销方法与以前估计未有不同。

②无法预见无形资产为企业带来经济利益期限的，视为使用寿命不确定的无形资产。对于使用寿命不确定的无形资产，公司在每年年度终了对使用寿命不确定的无形资产的使用寿命进行复核，如果重新复核后仍为不确定的，于在资产负债表日进行减值测试。

③无形资产的摊销

对于使用寿命有限的无形资产，本公司在取得时判定其使用寿命，在使用寿命内采用直线法是统合理摊销，摊销金额按受益项目计入当期损益。具体摊销金额为

其成本扣除预计残值后的金额。已计提减值准备的无形资产，还扣除已计提的无形资产减值准备累计金额，残值为零。但下列情况除外：有第三方承诺在无形资产使用寿命结束时购买该无形资产或可以根据活跃市场得到预计残值信息，并且该市场在无形资产使用寿命结束时很可能存在。

对使用寿命不确定的无形资产，不予摊销。每年年度终了对使用寿命不确定的无形资产的使用寿命进行复核，如果有证据表明无形资产的使用寿命是有限的，估计其使用寿命并在预计使用年限内是统合理摊销。

(3) 划分内部研究开发项目的研究阶段和开发阶段具体标准

①本公司将为进一步开发活动进行的资料及相关方面的准备活动作为研究阶段，无形资产研究阶段的支出在发生时计入当期损益。

②在本公司已完成研究阶段的工作后再进行的开发活动作为开发阶段。

(4) 开发阶段支出资本化的具体条件

开发阶段的支出同时满足下列条件时，才能确认为无形资产：

A.完成该无形资产以使其能够使用或出售在技术上具有可行性；

B.具有完成该无形资产并使用或出售的意图；

C.无形资产产生经济利益的方式，包括能够证明运用该无形资产生产的产品存在市场或无形资产自身存在市场，无形资产将在内部使用的，能够证明其有用性；

D.有足够的技术、财务资源和其他资源支持，以完成该无形资产的开发，并有能力使用或出售该无形资产；

E.归属于该无形资产开发阶段的支出能够可靠地计量。

20. 长期资产减值

(1) 长期股权投资减值测试方法及会计处理方法

本公司在资产负债表日对长期股权投资进行逐项检查，根据被投资单位经营政策、法律环境、市场需求、行业及盈利能力等的各种变化判断长期股权投资是否存

在减值迹象。当长期股权投资可收回金额低于账面价值时，将可收回金额低于长期股权投资账面价值的差额作为长期股权投资减值准备予以计提。资产减值损失一经确认，在以后会计期间不再转回。

(2) 投资性房地产减值测试方法及会计处理方法

资产负债表日按投资性房产的成本与可收回金额孰低计价，可收回金额低于成本的，按两者的差额计提减值准备。如果已经计提减值准备的投资性房地产的价值又得以恢复，前期已计提的减值准备不得转回。

(3) 固定资产的减值测试方法及会计处理方法

本公司在资产负债表日对各项固定资产进行判断，当存在减值迹象，估计可收回金额低于其账面价值时，账面价值减记至可收回金额，减记的金额确认为资产减值损失，计入当期损益，同时计提相应的资产减值准备。资产减值损失一经确认，在以后会计期间不再转回。当存在下列迹象的，按固定资产单项项目全额计提减值准备：

- ①长期闲置不用，在可预见的未来不会再使用，且已无转让价值的固定资产；
- ②由于技术进步等原因，已不可使用的固定资产；
- ③虽然固定资产尚可使用，但使用后产生大量不合格品的固定资产；
- ④已遭毁损，以至于不再具有使用价值和转让价值的固定资产；
- ⑤其他实质上已经不能再给公司带来经济利益的固定资产。

(4) 在建工程减值测试方法及会计处理方法

本公司于资产负债表日对在建工程进行全面检查，如果有证据表明在建工程已经发生了减值，估计可收回金额低于其账面价值时，账面价值减记至可收回金额，减记的金额确认为资产减值损失，计入当期损益，同时计提相应的资产减值准备。资产减值损失一经确认，在以后会计期间不再转回。存在下列一项或若干项情况的，对在建工程进行减值测试：

- ①长期停建并且预计在未来3年内不会重新开工的在建工程；

②所建项目无论在性能上，还是在技术上已经落后，并且给企业带来的经济利益具有很大的不确定性；

③其他足以证明在建工程已经发生减值的情形。

(5) 商誉减值测试

企业合并形成的商誉，至少在每年年度终了进行减值测试。本公司在对包含商誉的相关资产组或者资产组组合进行减值测试时，如与商誉相关的资产组或者资产组组合存在减值迹象的，按以下步骤处理：

首先对不包含商誉的资产组或者资产组组合进行减值测试，计算可收回金额，并与相关资产账面价值比较，确认相应的减值损失；然后再对包含商誉的资产组或者资产组组合进行减值测试，比较这些相关资产组或者资产组组合的账面价值（包括所分摊的商誉的账面价值部分）与其可收回金额，如相关资产组或者资产组组合的可收回金额低于其账面价值的，就其差额确认减值损失。减值损失金额首先抵减分摊至资产组或者资产组组合中商誉的账面价值；再根据资产组或者资产组组合中除商誉之外的其他各项资产的账面价值所占比重，按比例抵减其他各项资产的账面价值。

21. 长期待摊费用

长期待摊费用核算本公司已经发生但应由本期和以后各期负担的分摊期限在一年以上的各项费用。

21. 职工薪酬

职工薪酬，是指本公司为获得职工提供的服务或解除劳动关系而给予的各种形式的报酬或补偿。职工薪酬包括短期薪酬、离职后福利、辞退福利和其他长期职工福利。本公司提供给职工配偶、子女、受赡养人、已故员工遗属及其他受益人等的福利，也属于职工薪酬。

(1) 短期薪酬的会计处理方法

①职工基本薪酬（工资、奖金、津贴、补贴）

本公司在职工为其提供服务的会计期间，将实际发生的短期薪酬确认为负债，并计入当期损益，其他会计准则要求或允许计入资产成本的除外。

②职工福利费

本公司发生的职工福利费，在实际发生时根据实际发生额计入当期损益或相关资产成本。职工福利费为非货币性福利的，按照公允价值计量。

③医疗保险费、工伤保险费、生育保险费等社会保险费和住房公积金，以及工会经费和职工教育经费

本公司为职工缴纳的医疗保险费、工伤保险费、生育保险费等社会保险费和住房公积金，以及按规定提取的工会经费和职工教育经费，在职工为其提供服务的会计期间，根据规定的计提基础和计提比例计算确定相应的职工薪酬金额，并确认相应负债，计入当期损益或相关资产成本。

④短期带薪缺勤

本公司在职工提供服务从而增加了其未来享有的带薪缺勤权利时，确认与累积带薪缺勤相关的职工薪酬，并以累积未行使权利而增加的预期支付金额计量。本公司在职工实际发生缺勤的会计期间确认与非累积带薪缺勤相关的职工薪酬。

⑤短期利润分享计划

利润分享计划同时满足下列条件的，本公司确认相关的应付职工薪酬：

- A.企业因过去事项导致现在具有支付职工薪酬的法定义务或推定义务；
- B.因利润分享计划所产生的应付职工薪酬义务金额能够可靠估计。

(2) 离职后福利的会计处理方法

①设定提存计划

本公司在职工为其提供服务的会计期间，将根据设定提存计划计算的应缴存金额确认为负债，并计入当期损益或相关资产成本。

根据设定提存计划，预期不会在职工提供相关服务的年度报告期结束后十二个

月内支付全部应缴存金额的，本公司参照相应的折现率（根据资产负债表日与设定受益计划义务期限和币种相匹配的国债或活跃市场上的高质量公司债券的市场收益率确定），将全部应缴存金额以折现后的金额计量应付职工薪酬。

②设定受益计划

A. 确定设定受益计划义务的现值和当期服务成本

根据预期累计福利单位法，采用无偏且相互一致的精算假设对有关人口统计变量和财务变量等做出估计，计量设定受益计划所产生的义务，并确定相关义务的归属期间。本公司按照相应的折现率（根据资产负债表日与设定受益计划义务期限和币种相匹配的国债或活跃市场上的高质量公司债券的市场收益率确定）将设定受益计划所产生的义务予以折现，以确定设定受益计划义务的现值和当期服务成本。

B. 确认设定受益计划净负债或净资产

设定受益计划存在资产的，本公司将设定受益计划义务现值减去设定受益计划资产公允价值所形成的赤字或盈余确认为一项设定受益计划净负债或净资产。

设定受益计划存在盈余的，本公司以设定受益计划的盈余和资产上限两项的孰低者计量设定受益计划净资产。

C. 确定应计入资产成本或当期损益的金额

服务成本，包括当期服务成本、过去服务成本和结算利得或损失。其中，除了其他会计准则要求或允许计入资产成本的当期服务成本之外，其他服务成本均计入当期损益。

设定受益计划净负债或净资产的利息净额，包括计划资产的利息收益、设定受益计划义务的利息费用以及资产上限影响的利息，均计入当期损益。

D. 确定应计入其他综合收益的金额

重新计量设定受益计划净负债或净资产所产生的变动，包括：

(a) 精算利得或损失，即由于精算假设和经验调整导致之前所计量的设定受益计划义务现值的增加或减少；

(b) 计划资产回报，扣除包括在设定受益计划净负债或净资产的利息净额中的金额；

(c) 资产上限影响的变动，扣除包括在设定受益计划净负债或净资产的利息净额中的金额。

上述重新计量设定受益计划净负债或净资产所产生的变动直接计入其他综合收益，并且在后续会计期间不允许转回至损益，但本公司可以在权益范围内转移这些在其他综合收益中确认的金额。

(3) 辞退福利的会计处理方法

本公司向职工提供辞退福利的，在下列两者孰早日确认辞退福利产生的职工薪酬负债，并计入当期损益：

- ①企业不能单方面撤回因解除劳动关系计划或裁减建议所提供的辞退福利时；
- ②企业确认与涉及支付辞退福利的重组相关的成本或费用时。

辞退福利预期在年度报告期结束后十二个月内不能完全支付的，参照相应的折现率（根据资产负债表日与设定受益计划义务期限和币种相匹配的国债或活跃市场上的高质量公司债券的市场收益率确定）将辞退福利金额予以折现，以折现后的金额计量应付职工薪酬。

(4) 其他长期职工福利的会计处理方法

- ①符合设定提存计划条件的

本公司向职工提供的其他长期职工福利，符合设定提存计划条件的，将全部应缴存金额以折现后的金额计量应付职工薪酬。

- ②符合设定受益计划条件的

在报告期末，本公司将其他长期职工福利产生的职工薪酬成本确认为下列组成部分：

- A.服务成本；

B.其他长期职工福利净负债或净资产的利息净额；

C.重新计量其他长期职工福利净负债或净资产所产生的变动。

为简化相关会计处理，上述项目的总净额计入当期损益或相关资产成本。

23. 预计负债

（1）预计负债的确认标准

如果与或有事项相关的义务同时符合以下条件，本公司将其确认为预计负债：

- ①该义务是本公司承担的现时义务；
- ②该义务的履行很可能导致经济利益流出本公司；
- ③该义务的金额能够可靠地计量。

（2）预计负债的计量方法

预计负债按照履行相关现时义务所需支出的最佳估计数进行初始计量，并综合考虑与或事项有关的风险、不确定性和货币时间价值等因素。每个资产负债表日对预计负债的账面价值进行复核。有确凿证据表明该账面价值不能反映当前最佳估计数的，按照当前最佳估计数对该账面价值进行调整。

24. 收入确认原则和计量方法

（1）销售商品收入

公司已将商品所有权上的主要风险和报酬转移给购买方；公司既没有保留与所有权相联是的继续管理权，也没有对已售出的商品实施有效控制；收入的金额能够可靠地计量；相关的经济利益很可能流入企业；相关的已发生或将发生的成本能够可靠地计量时，确认商品销售收入实现。

本公司商品销售收入确认的具体方法如下：

本公司的商品销售收入为可降解餐具销售业务。具体确认原则：国内销售确认收入依据为产品已发货并经客户签收确认，取得客户相关单据时确认销售收入；国外销售确认收入依据发出货物并取得报关单、提单时确认销售收入。

(2) 提供劳务收入

在资产负债表日提供劳务交易的结果能够可靠估计的，采用完工百分比法确认提供劳务收入。提供劳务交易的完工进度，依据已经发生的成本占估计总成本的比例确定。

提供劳务交易的结果能够可靠估计是指同时满足：A、收入的金额能够可靠地计量；B、相关的经济利益很可能流入企业；C、交易的完工程度能够可靠地确定；D、交易中已发生和将发生的成本能够可靠地计量。

本公司按照已收或应收的合同或协议价款确定提供劳务收入总额，但已收或应收的合同或协议价款不公允的除外。资产负债表日按照提供劳务收入总额乘以完工进度扣除以前会计期间累计已确认提供劳务收入后的金额，确认当期提供劳务收入；同时，按照提供劳务估计总成本乘以完工进度扣除以前会计期间累计已确认劳务成本后的金额，结转当期劳务成本。

在资产负债表日提供劳务交易结果不能够可靠估计的，分别下列情况处理：

① 已经发生的劳务成本预计能够得到补偿的，按照已经发生的劳务成本金额确认提供劳务收入，并按相同金额结转劳务成本。

② 已经发生的劳务成本预计不能够得到补偿的，将已经发生的劳务成本计入当期损益，不确认提供劳务收入。

(3) 让渡资产使用权收入

与交易相关的经济利益很可能流入企业，收入的金额能够可靠地计量时，分别下列情况确定让渡资产使用权收入金额：

利息收入金额，按照他人使用本企业货币资金的时间和实际利率计算确定。

使用费收入金额，按照有关合同或协议约定的收费时间和方法计算确定。

25. 政府补助

(1) 政府补助的确认

政府补助同时满足下列条件的，才能予以确认：

- ①本公司能够满足政府补助所附条件；
- ②本公司能够收到政府补助。

（2）政府补助的计量

政府补助为货币性资产的，按照收到或应收的金额计量。政府补助为非货币性资产的，按照公允价值计量；公允价值不能可靠取得的，按照名义金额计量。

（3）政府补助的会计处理

①与资产相关的政府补助

公司取得的、用于购建或以其他方式形成长期资产的政府补助划分为与资产相关的政府补助。与资产相关的政府补助确认为递延收益，在相关资产使用期限内按照合理、系统的方法分期计入损益。按照名义金额计量的政府补助，直接计入当期损益。相关资产在使用寿命结束前被出售、转让、报废或发生毁损的，将尚未分配的相关递延收益余额转入资产处置当期的损益。

②与收益相关的政府补助

除与资产相关的政府补助之外的政府补助划分为与收益相关的政府补助。与收益相关的政府补助，分情况按照以下规定进行会计处理：

用于补偿本公司以后期间的相关成本费用或损失的，确认为递延收益，并在确认相关成本费用或损失的期间，计入当期损益；

用于补偿本公司已发生的相关成本费用或损失的，直接计入当期损益

对于同时包含与资产相关部分和与收益相关部分的政府补助，区分不同部分分别进行会计处理；难以区分的，整体归类为与收益相关的政府补助。

与本公司日常活动相关的政府补助，按照经济业务实质，计入其他收益。与本公司日常活动无关的政府补助，计入营业外收支。

③政策性优惠贷款贴息

财政将贴息资金拨付给贷款银行，由贷款银行以政策性优惠利率向本公司提供贷款的，以实际收到的借款金额作为借款的入账价值，按照借款本金和该政策性优惠利率计算相关借款费用。

财政将贴息资金直接拨付给本公司，本公司将对应的贴息冲减相关借款费用。

④政府补助退回

已确认的政府补助需要返还时，初始确认时冲减相关资产账面价值的，调整资产账面价值；存在相关递延收益余额的，冲减相关递延收益账面余额，超出部分计入当期损益；属于其他情况的，直接计入当期损益。

26. 递延所得税资产和递延所得税负债

本公司通常根据资产与负债在资产负债表日的账面价值与计税基础之间的暂时性差异，采用资产负债表债务法将应纳税暂时性差异或可抵扣暂时性差异对所得税的影响额确认和计量递延所得税负债或递延所得税资产。本公司不对递延所得税资产和递延所得税负债进行折现。

（1）递延所得税资产的确认

对于可抵扣暂时性差异，其对所得税的影响额按预计转回期间的所得税税率计算，并将该影响额确认为递延所得税资产，但是以本公司很可能取得用来抵扣可抵扣暂时性差异、可抵扣亏损和税款抵减的未来应纳税所得额为限。

同时具有下列特征的交易或事项中因资产或负债的初始确认所产生的可抵扣暂时性差异对所得税的影响额不确认为递延所得税资产：

- A. 该项交易不是企业合并；
- B. 交易发生时既不影响会计利润也不影响应纳税所得额（或可抵扣亏损）。

本公司对与子公司、联营公司及合营企业投资相关的可抵扣暂时性差异，同时满足下列两项条件的，其对所得税的影响额（才能）确认为递延所得税资产：

- A. 暂时性差异在可预见的未来很可能转回；

B. 未来很可能获得用来抵扣可抵扣暂时性差异的应纳税所得额；

资产负债表日，有确凿证据表明未来期间很可能获得足够的应纳税所得额用来抵扣可抵扣暂时性差异的，确认以前期间未确认的递延所得税资产。

在资产负债表日，本公司对递延所得税资产的账面价值进行复核。如果未来期间很可能无法获得足够的应纳税所得额用以抵扣递延所得税资产的利益，减记递延所得税资产的账面价值。在很可能获得足够的应纳税所得额时，减记的金额予以转回。

（2）递延所得税负债的确认

本公司所有应纳税暂时性差异均按预计转回期间的所得税税率计量对所得税的影响，并将该影响额确认为递延所得税负债，但下列情况的除外：

①因下列交易或事项中产生的应纳税暂时性差异对所得税的影响不确认为递延所得税负债：

A. 商誉的初始确认；

B. 具有以下特征的交易中产生的资产或负债的初始确认：该交易不是企业合并，并且交易发生时既不影响会计利润也不影响应纳税所得额或可抵扣亏损。

②本公司对与子公司、合营企业及联营企业投资相关的应纳税暂时性差异，其对所得税的影响额一般确认为递延所得税负债，但同时满足以下两项条件的除外：

A. 本公司能够控制暂时性差异转回的时间；

B. 该暂时性差异在可预见的未来很可能不会转回。

（3）特定交易或事项所涉及的递延所得税负债或资产的确认

①与企业合并相关的递延所得税负债或资产

非同一控制下企业合并产生的应纳税暂时性差异或可抵扣暂时性差异，在确认递延所得税负债或递延所得税资产的同时，相关的递延所得税费用（或收益），通常调整企业合并中所确认的商誉。

②直接计入所有者权益的项目

与直接计入所有者权益的交易或者事项相关的当期所得税和递延所得税，计入所有者权益。暂时性差异对所得税的影响计入所有者权益的交易或事项包括：可供出售金融资产公允价值变动等形成的其他综合收益、会计政策变更采用追溯调整法或对前期（重要）会计差错更正差异追溯重述法调整期初留存收益、同时包含负债成份及权益成份的混合金融工具在初始确认时计入所有者权益等。

③可弥补亏损和税款抵减

A. 本公司自身经营产生的可弥补亏损以及税款抵减

可抵扣亏损是指按照税法规定计算确定的准予用以后年度的应纳税所得额弥补的亏损。对于按照税法规定可以结转以后年度的未弥补亏损（可抵扣亏损）和税款抵减，视同可抵扣暂时性差异处理。在预计可利用可弥补亏损或税款抵减的未来期间内很可能取得足够的应纳税所得额时，以很可能取得的应纳税所得额为限，确认相应的递延所得税资产，同时减少当期利润表中的所得税费用。

B. 因企业合并而形成的可弥补的被合并企业的未弥补亏损

在企业合并中，本公司取得被购买方的可抵扣暂时性差异，在购买日不符合递延所得税资产确认条件的，不予以确认。购买日后 12 个月内，如取得新的或进一步的信息表明购买日的相关情况已经存在，预期被购买方在购买日可抵扣暂时性差异带来的经济利益能够实现的，确认相关的递延所得税资产，同时减少商誉，商誉不足冲减的，差额部分确认为当期损益；除上述情况以外，确认与企业合并相关的递延所得税资产，计入当期损益。

④合并抵销形成的暂时性差异

本公司在编制合并财务报表时，因抵销未实现内部销售损益导致合并资产负债表中资产、负债的账面价值与其在所属纳税主体的计税基础之间产生暂时性差异的，在合并资产负债表中确认递延所得税资产或递延所得税负债，同时调整合并利润表中的所得税费用，但与直接计入所有者权益的交易或事项及企业合并相关的递延所得税除外。

⑤以权益结算的股份支付

如果税法规定与股份支付相关的支出允许税前扣除，在按照会计准则规定确认成本费用的期间内，本公司根据会计期末取得信息估计可税前扣除的金额计算确定其计税基础及由此产生的暂时性差异，符合确认条件的情况下确认相关的递延所得税。其中预计未来期间可税前扣除的金额超过按照会计准则规定确认的与股份支付相关的成本费用，超过部分的所得税影响应直接计入所有者权益。

27. 经营租赁和融资租赁

实质上转移了与资产所有权有关的全部风险和报酬的租赁为融资租赁，除此之外的均为经营租赁。

(1) 经营租赁的会计处理方法

①本公司作为经营租赁承租人时，将经营租赁的租金支出，在租赁期内各个期间按照直线法或根据租赁资产的使用量计入当期损益。出租人提供免租期的，本公司将租金总额在不扣除免租期的整个租赁期内，按直线法或其他合理的方法进行分摊，免租期内确认租金费用及相应的负债。出租人承担了承租人某些费用的，本公司按该费用从租金费用总额中扣除后的租金费用余额在租赁期内进行分摊。

初始直接费用，计入当期损益。如协议约定或有租金的在实际发生时计入当期损益。

②本公司作为经营租赁出租人时，采用直线法将收到的租金在租赁期内确认为收益。出租人提供免租期的，出租人将租金总额在不扣除免租期的整个租赁期内，按直线法或其他合理的方法进行分配，免租期内出租人也确认租金收入。承担了承租人某些费用的，本公司按该费用自租金收入总额中扣除后的租金收入余额在租赁期内进行分配。

初始直接费用，计入当期损益。金额较大的予以资本化，在整个经营租赁期内按照与确认租金收入相同的基础分期计入当期损益。如协议约定或有租金的在实际发生时计入当期收益。

（2）融资租赁的会计处理方法

①本公司作为融资租赁承租人时，在租赁期开始日，将租赁开始日租赁资产公允价值与最低租赁付款额现值两者中较低者作为租入资产的入账价值，将最低租赁付款额作为长期应付款的入账价值，其差额作为未确认融资费用。在租赁期内各个期间采用实际利率法进行分摊，确认为当期融资费用，计入财务费用。

发生的初始直接费用，计入租入资产价值。

在计提融资租赁资产折旧时，本公司采用与自有应折旧资产相一致的折旧政策，折旧期间以租赁合同而定。如果能够合理确定租赁期届满时本公司将会取得租赁资产所有权，以租赁期开始日租赁资产的寿命作为折旧期间；如果无法合理确定租赁期届满后本公司是否能够取得租赁资产的所有权，以租赁期与租赁资产寿命两者中较短者作为折旧期间。

②本公司作为融资租赁出租人时，于租赁期开始日将租赁开始日最低租赁应收款额与初始直接费用之和作为应收融资租赁款的入账价值，计入资产负债表的长期应收款，同时记录未担保余值；将最低租赁应收款额、初始直接费用及未担保余值之和与其现值之和的差额作为未实现融资收益，在租赁期内各个期间采用实际利率法确认为租赁收入，计入租赁收入/业务业务收入。

28. 重要会计政策和会计估计的变更

（1）重要会计政策变更

2019年4月30日，财政部发布的《关于修订印发2019年度一般企业财务报表格式的通知》（财会【2019】6号），要求对已执行新金融工具准则但未执行新收入准则和新租赁准则的企业应按如下规定编制财务报表：

资产负债表中将“应收票据及应收账款”行项目拆分为“应收票据”及“应收账款”；增加“应收款项融资”项目，反映资产负债表日以公允价值计量且其变动计入其他综合收益的应收票据和应收账款等；将“应付票据及应付账款”行项目拆分为“应付票据”及“应付账款”。

利润表中在投资收益项目下增加“以摊余成本计量的金融资产终止确认收益(损失以“-”号填列)”的明细项目。

2019年9月19日,财政部发布了《关于修订印发《合并财务报表格式(2019版)》的通知》(财会【2019】16号),与财会【2019】6号配套执行。

本公司根据财会【2019】6号、财会【2019】16号规定的财务报表格式编制比较报表,并采用追溯调整法变更了相关财务报表列报。

财政部于2017年3月31日分别发布了《企业会计准则第22号—金融工具确认和计量》(财会【2017】7号)、《企业会计准则第23号—金融资产转移》(财会【2017】8号)、《企业会计准则第24号—套期会计》(财会【2017】9号),于2017年5月2日发布了《企业会计准则第37号—金融工具列报》(财会【2017】14号)(上述准则以下统称“新金融工具准则”)。要求境内上市企业自2019年1月1日起执行新金融工具准则。本公司于2019年1月1日执行上述新金融工具准则,对会计政策的相关内容进行调整,详见附注三、10。

于2019年1月1日之前的金融工具确认和计量与新金融工具准则要求不一致的,本公司按照新金融工具准则的规定,对金融工具的分类和计量(含减值)进行追溯调整,将金融工具原账面价值和在新金融工具准则施行日(即2019年1月1日)的新账面价值之间的差额计入2019年1月1日的留存收益或其他综合收益。同时,本公司未对比较财务报表数据进行调整。

2019年5月9日,财政部发布《企业会计准则第7号—非货币性资产交换》(财会【2019】8号),根据要求,本公司对2019年1月1日至执行日之间发生的非货币性资产交换,根据本准则进行调整,对2019年1月1日之前发生的非货币性资产交换,不进行追溯调整,本公司于2019年6月10日起执行本准则。

2019年5月16日,财政部发布《企业会计准则第12号—债务重组》(财会【2019】9号),根据要求,本公司对2019年1月1日至执行日之间发生的债务重组,根据本准则进行调整,对2019年1月1日之前发生的债务重组,不进行追溯调整,本公司于2019年6月17日起执行本准则。

2018年12月31日受影响的合并资产负债表和母公司资产负债表

项 目	合并资产负债表		母公司资产负债表	
	调整前	调整后	调整前	调整后
应收票据	—	—	—	—
应收账款	—	39,299,657.59	—	20,849,857.74
应收票据及应收账款	39,299,657.59	—	20,849,857.74	—
应付票据	—	14,179,368.68	—	14,179,368.68
应付账款	—	21,931,573.50	—	7,378,301.53
应付票据及应付账款	36,110,942.18	—	21,557,670.21	—

(2) 重要会计估计变更

本报告期内，本公司无重大会计估计变更。

(3) 首次执行新金融工具准则调整首次执行当年年初财务报表相关项目情况

合并财务报表

项目	2018/12/31	2019/1/1	调整数
流动负债：			
短期借款	53,006,943.10	53,052,620.60	45,677.50
其他应付款	750,276.09	588,396.18	-161,879.91
其中：应付利息	161,879.91	—	-161,879.91
应付股利	—	—	—
一年内到的非流动负债	6,000,000.00	6,116,202.41	116,202.41

母公司财务报表

项目	2018/12/31	2019/1/1	调整数
流动负债：			
短期借款	29,006,943.10	29,052,620.6	45,677.50
其他应付款	225,756.66	63,876.75	-161,879.91
其中：应付利息	161,879.91	—	-161,879.91
应付股利	—	—	—
一年内到的非流动负债	6,000,000.00	6,116,202.41	116,202.41

(4) 首次执行新金融工具准则追溯调整前期比较数据的说明

于2019年1月1日，执行新金融工具准则将原金融资产减值准备调整到新金融工具准则金融资产减值准备的调节表

A. 合并财务报表

计量类别	2018年12月31日计提的减值准备（按原金融工具准则）	重分类	重新计量	2019年1月1日计提的减值准备（按新金融工具准则）
（一）以摊余成本计量的金融资产	3,463,451.71	—	—	3,463,451.71
其中：应收账款减值准备	2,207,666.74	—	—	2,207,666.74
其他应收款减值准备	1,255,784.97	—	—	1,255,784.97

B. 母公司财务报表

计量类别	2018年12月31日计提的减值准备（按原金融工具准则）	重分类	重新计量	2019年1月1日计提的减值准备（按新金融工具准则）
（一）以摊余成本计量的金融资产	2,398,558.88	—	—	2,398,558.88
其中：应收账款减值准备	1,236,624.63	—	—	1,236,624.63
其他应收款减值准备	1,161,934.25	—	—	1,161,934.25

四、税项**1. 主要税种及税率**

税种	计税依据	税率
增值税	应纳税增值额	17.00%、16.00%、13%
城市维护建设税	应缴纳流转税额	5.00%
教育费附加	应缴纳流转税额	3.00%
地方教育费附加	应缴纳流转税额	2.00%
企业所得税	应纳税所得额	25.00%、9.00%、17.00%、15%

本公司及在中国（不含港澳台地区）设立的子公司的商品销售收入均适用17.00%增值税税率。

2. 本公司子公司存在不同企业所得税税率的情况

纳税主体名称	所得税税率	备注
本公司	15.00%	具体原因详见下“税收优惠”
笛新工贸	25.00%	—
广西洁丰	9.00%	具体原因详见下“税收优惠”
ECO-GLOBALINTERNATIONAL LIMITED	8.25%	—
Kingsun	17.00%	—

3. 税收优惠

(1) 根据浙江省科学技术厅、浙江省财政厅、国家税务总局浙江省税务局2019年12月4日颁发的GR201933005028号高新技术企业证书，浙江金晟环保股份有限公司2019年度、2020年度、2021年度按15%的税率计算企业所得税。

(2) 根据广西壮族自治区人民政府桂政发[2014]5号《关于延续和修订促进广西北部湾经济区开放开发若干政策规定的通知》，广西洁丰被认定享受国家西部大开发企业，根据通知新办的享受国家西部大开发减按15%税率征收企业所得税的企业，并免征属于地方分享部分的企业所得税6%，实际按9%缴纳企业所得税。

(3) 根据《出口货物、劳务增值税和消费税管理办法》(国家税务总局公告2012年第24号)，公司出口销售产品符合增值税免、抵、退税的条件，享受13%的出口退税率。

五、合并财务报表项目注释

1. 货币资金

项 目	2019年12月31日	2018年12月31日
库存现金	142,692.81	2,285.77
银行存款	126,458,464.17	46,926,784.57
其他货币资金	500,000.00	4,479,368.68
合计	127,101,156.98	51,408,439.02
其中：存放在境外的款项总额	2,008,840.94	1,327,852.68

(1) 期末货币资金中除其他货币资金中远期结汇保证金 500,000.00 元以外，无

其他因抵押或冻结等对使用有限制、有潜在回收风险的款项。

(2) 货币资金期末较期初增长 147.24%，主要原因是公司本期营运资金增加，以及非公开发行股票收到的投资款金额较大。

2. 应收账款

(1) 按照账龄披露

账 龄	2019 年 12 月 31 日	2018 年 12 月 31 日
1 年以内	61,042,395.10	41,368,060.63
1 至 2 年	397,611.40	—
2 至 3 年	—	—
3 年以上	139,263.70	139,263.70
合计	61,579,270.20	41,507,324.33
减：坏账准备	3,270,024.14	2,207,666.74
合计	58,309,246.06	39,299,657.59

(2) 按坏账计提方法分类披露

① 2019年12月31日（按简化模型计提）

类别	2019 年 12 月 31 日				账面价值
	账面余额		坏账准备		
	金额	比例(%)	金额	计提比例(%)	
按单项计提坏账准备	—	—	—	—	—
按组合计提坏账准备	61,579,270.20	100.00	3,270,024.14	5.31	58,309,246.06
其中：组合 1	61,579,270.20	100.00	3,270,024.14	5.31	58,309,246.06
合计	61,579,270.20	100.00	3,270,024.14	5.31	58,309,246.06

2019 年 12 月 31 日，按组合 1 计提坏账准备的应收账款

账龄	2019 年 12 月 31 日余额		
	应收账款	坏账准备	计提比例(%)
1 年以内	61,042,395.10	3,051,238.16	5.00
1 至 2 年	397,611.40	79,522.28	20.00
2 至 3 年	—	—	50.00

3年以上	139,263.70	139,263.70	100.00
合计	61,579,270.20	3,270,024.14	5.31

2019年12月31日，公司无按单项计提坏账准备。

② 2018年12月31日（按已发生损失模型计提）

类别	2018年12月31日余额				账面价值
	账面余额		坏账准备		
	金额	比例(%)	金额	计提比例(%)	
单项金额重大并单独计提坏账准备的应收账款	—	—	—	—	—
按信用风险特征组合计提坏账准备的应收账款	41,507,324.33	100.00	2,207,666.74	5.32	39,299,657.59
组合中：按账龄组合计提坏账准备的应收账款	41,507,324.33	100.00	2,207,666.74	5.32	39,299,657.59
单项金额不重大但单独计提坏账准备的应收账款	—	—	—	—	—
合计	41,507,324.33	100.00	2,207,666.74	5.32	39,299,657.59

2018年组合中按账龄分析法计提坏账准备的应收账款

账龄	2018年12月31日		
	应收账款	坏账准备	计提比例(%)
1年以内	41,368,060.63	2,068,403.04	5.00
1至2年	—	—	20.00
2至3年	—	—	50.00
3年以上	139,263.70	139,263.70	100.00
合计	41,507,324.33	2,207,666.74	5.32

③公司期末无单项金额不重大但单独计提坏账准备的应收账款。

(3) 坏账准备情况

类别	2018年12月31日	会计政策变更	2019年1月1日	本期变动金额			2019年12月31日
				计提	收回或转回	转销或核销	
组合1	2,207,666.74	—	2,207,666.74	1,062,357.40	—	—	3,270,024.14
合计	2,207,666.74	—	2,207,666.74	1,062,357.40	—	—	3,270,024.14

坏账准备本期计提数中：计提坏账准备 1,059,457.63 元、外币汇率变动增加坏

账准备 2,899.77 元。

(4) 按欠款方归集的期末余额前五名的应收账款情况

单位名称	期末余额	占应收账款期末余额合计数的比例	坏账准备期末余额
ECO-PRODUCTS,INC.	30,263,760.45	49.15	1,513,188.02
AMERCAREROYAL LLC	3,322,451.60	5.4	166,122.58
BERKENTERPRISES	3,177,361.98	5.16	158,868.10
GREEN WAVE INTERNATIONAL INC	2,422,550.24	3.93	121,127.51
HENGDAINDUSTRIESCO.,LTD	1,891,135.99	3.07	94,556.80
合计	41,077,260.26	66.71	2,053,863.01

(5) 本期无因金融资产转移而终止确认的应收账款。

(6) 本期无转移应收账款且继续涉入形成的资产、负债金额。

(7) 应收账款期末较期初增长 48.37%，主要原因是由于本期销售规模扩大导致应收账款相应增加。

3. 预付款项

(1) 预付款项按账龄列示

账龄	2019年12月31日		2018年12月31日	
	金额	比例(%)	金额	比例(%)
1年以内	4,357,382.47	100.00	8,261,526.93	100.00
合计	4,357,382.47	100.00	8,261,526.93	100.00

(2) 按预付对象归集的期末余额前五名的预付款项情况

单位名称	2019年12月31日余额	占预付账款期末余额合计数的比例(%)
广西电网有限责任公司来宾供电局	1,662,291.37	38.15
中国出口信用保险公司广西分公司	556,760.16	12.78
湖北三峰透平装备股份有限公司	234,500.00	5.38
容诚会计师事务所(特殊普通合伙)安徽分所	200,000.00	4.59
泰州市凯迪思汽车配件有限公司	158,400.00	3.63

合计	2,811,951.53	64.53
----	--------------	-------

(3) 本公司无账龄超过 1 年且金额重要的预付款项未及时结算的情况。

(4) 预付款项期末较期初下降 47.26%，主要原因是由于期初预付货款于本年结算。

4. 其他应收款

(1) 其他应收款分类情况

项目	2019 年 12 月 31 日	2018 年 12 月 31 日
应收利息	—	—
应收股利	—	—
其他应收款	6,192,137.25	14,380,415.23
合计	6,192,137.25	14,380,415.23

(2) 其他应收款

①按账龄披露

账龄	2019 年 12 月 31 日	2018 年 12 月 31 日
1 年以内	4,700,248.12	12,476,279.70
1 至 2 年	216,111.22	3,159,920.50
2 至 3 年	3,108,025.00	—
3 年以上	—	—
小计	8,024,384.34	15,636,200.20
减：坏账准备	1,832,247.09	1,255,784.97
合计	6,192,137.25	14,380,415.23

②按款项性质分类情况

款项性质	2019 年 12 月 31 日	2018 年 12 月 31 日
借款	—	6,036,000.00
应收出口退税款	4,143,923.48	5,726,341.55
保证金、押金	3,273,025.00	3,127,700.00
备用金	332,624.29	443,378.49
往来款	274,811.57	302,780.16

小计	8,024,384.34	15,636,200.20
减：坏账准备	1,832,247.09	1,255,784.97
合计	6,192,137.25	14,380,415.23

③按坏账计提方法分类披露

A. 截至 2019 年 12 月 31 日的坏账准备按三阶段模型计提如下：

阶段	账面余额	坏账准备	账面价值
第一阶段	8,024,384.34	1,832,247.09	6,192,137.25
第二阶段	—	—	—
第三阶段	—	—	—
合计	8,024,384.34	1,832,247.09	6,192,137.25

截至 2019 年 12 月 31 日，处于第一阶段的坏账准备

类别	账面余额	计提比例 (%)	坏账准备	账面价值	理由
按单项计提坏账准备	—	—	—	—	
按组合计提坏账准备	8,024,384.34	22.83	1,832,247.09	6,192,137.25	信用风险未显著增加
合计	8,024,384.34	22.83	1,832,247.09	6,192,137.25	

A1.1 截止 2019 年 12 月 31 日，本公司无单项计提坏账准备的其他应收款。

A1.2 截止 2019 年 12 月 31 日，按组合计提坏账准备的其他应收款

账龄	2019 年 12 月 31 日		
	其他应收款	坏账准备	计提比例 (%)
1 年以内	4,700,248.12	235,012.35	5.00
1 至 2 年	216,111.22	43,222.24	20.00
2 至 3 年	3,108,025.00	1,554,012.50	50.00
3 年以上	—	—	—
合计	8,024,384.34	1,832,247.09	22.83

B. 截止 2018 年 12 月 31 日的坏账准备按已发生损失模型计提如下：

类别	2018 年 12 月 31 日				账面价值
	账面余额		坏账准备		
	金额	比例 (%)	金额	计提比例 (%)	

单项金额重大并单独计提坏账准备的其他应收款	—	—	—	—	—
按信用风险特征组合计提坏账准备的其他应收款	15,636,200.20	100.00	1,255,784.97	8.03	14,380,415.23
组合中:按账龄组合计提坏账准备的其他应收款	15,636,200.20	100.00	1,255,784.97	8.03	14,380,415.23
单项金额不重大但单独计提坏账准备的其他应收款	—	—	—	—	—
合计	15,636,200.20	100.00	1,255,784.97	8.03	14,380,415.23

于2018年12月31日,公司无单项金额重大并单独计提坏账准备的其他应收款。

于2018年12月31日,组合中按账龄分析法计提坏账准备的其他应收款

账龄	2018年12月31日		
	其他应收款	坏账准备	计提比例(%)
1年以内	12,476,279.70	623,800.88	5.00
1至2年	3,159,920.50	631,984.09	20.00
2-3年	—	—	—
3年以上	—	—	—
合计	15,636,200.20	1,255,784.97	8.03

于2018年12月31日,公司无单项金额不重大但单独计提坏账准备的其他应收款。

④坏账准备的变动情况

类别	2018年12月31日	会计政策变更	2019年1月1日	本期变动金额			2019年12月31日
				计提	收回或转回	转销或核销	
按组合计提坏账准备	1,255,784.97	—	1,255,784.97	576,462.12	—	—	1,832,247.09
合计	1,255,784.97	—	1,255,784.97	576,462.12	—	—	1,832,247.09

坏账准备本期计提数中:计提坏账准备575,945.57元、外币汇率变动增加坏账准备516.55元。

⑤本期公司无实际核销的其他应收款情况。

⑥按欠款方归集的2019年12月31日余额前五名的其他应收款情况

单位名称	款项的性质	2019年12月31日账面余额	账龄	占其他应收款期末余额合计数的比例(%)	坏账准备期末余额
国家税务总局台州市税务局	应收出口退税款	4,029,246.51	1年以内	50.21	201,462.33
仙居县工业园区管理委员会	保证金	3,000,000.00	2-3年	37.39	1,500,000.00
国家税务总局来宾市兴宾区税务局	应收出口退税款	114,676.97	1年以内	1.59	5,733.85
来宾市政务和公共资源交易管理局	保证金	127,700.00	1-2年	1.43	25,540.00
柳州市得莱斯集装箱移动板房有限公司	押金	84,000.00	1年以内	1.05	4,200.00
合计		7,355,623.48	—	91.67	1,736,936.18

⑦公司期末无涉及政府补助的应收款项。

⑧公司期末无因金融资产转移而终止确认的其他应收款。

⑨公司期末无转移其他应收款且继续涉入形成的资产、负债的金额。

⑩其他应收款期末较期初下降 56.94%，主要原因是本期收回对江苏金晟的借款。

5. 存货

(1) 存货分类

项目	2019年12月31日			2018年12月31日		
	账面余额	跌价准备	账面价值	账面余额	跌价准备	账面价值
原材料	10,184,312.10	—	10,184,312.10	9,950,509.73	—	9,950,509.73
库存商品	48,587,433.29	692,637.93	47,894,795.36	45,567,718.26	—	45,567,718.26
发出商品	7,790,797.17	—	7,790,797.17	5,314,045.18	—	5,314,045.18
合计	66,562,542.56	692,637.93	65,869,904.63	60,832,273.17	—	60,832,273.17

(2) 存货跌价准备

项目	2018年12月31日	本期增加金额		本期减少金额		2019年12月31日
		计提	其他	转回或转销	其他	
库存商品	—	692,637.93	—	—	—	692,637.93
合计	—	692,637.93	—	—	—	692,637.93

(3) 存货期末余额中不含有借款费用资本化金额。

6. 其他流动资产

项目	2019年12月31日	2018年12月31日
待抵扣进项税	848,308.10	5,327,806.65
预缴企业所得税	2,329,827.61	757,437.54
合计	3,178,135.71	6,085,244.19

其他流动资产期末较期初下降 47.77%，主要原因是期初待抵扣进项税于本年认证抵扣。

7. 固定资产

(1) 固定资产情况

项目	房屋及建筑物	专用设备	通用设备	运输设备	合计
一、账面原值：					
1.2018.12.31 余额	57,996,665.90	127,209,914.34	1,357,489.23	3,692,200.61	190,256,270.08
2.本期增加金额	95,669,860.70	58,877,225.32	184,525.66	1,296,607.53	156,028,219.21
(1) 购置	—	6,822,187.24	184,525.66	1,296,607.53	8,303,320.43
(2) 在建工程转入	95,669,860.70	52,055,038.08	—	—	147,724,898.78
3.本期减少金额	—	—	25,007.47	—	25,007.47
(1) 处置或报废	—	—	25,007.47	—	25,007.47
(2) 企业处置子公司	—	—	—	—	—
4.2019.12.31 余额	153,666,526.60	186,087,139.66	1,517,007.42	4,988,808.14	346,259,481.82
二、累计折旧					
1.2018.12.31 余额	4,289,065.79	42,601,063.29	845,362.71	2,379,094.35	50,114,586.14
2.本期增加金额	6,632,302.74	15,728,167.49	235,663.31	609,150.14	23,205,283.68
(1) 计提	6,632,302.74	15,728,167.49	235,663.31	609,150.14	23,205,283.68
3.本期减少金额	—	—	11,701.59	—	11,701.59
(1) 处置或报废	—	—	11,701.59	—	11,701.59
(2) 企业处置子公司	—	—	—	—	—
4.2019.12.31 余额	10,921,368.53	58,329,230.78	1,069,324.43	2,988,244.49	73,308,168.23
三、减值准备	—	—	—	—	—

1.2018.12.31 余额	—	—	11,895.85	—	11,895.85
2.本期增加金额	—	—	—	—	—
(1) 计提	—	—	—	—	—
(2) 企业合并增加	—	—	—	—	—
3.本期减少金额	—	—	11,895.85	—	11,895.85
(1) 处置或报废	—	—	11,895.85	—	11,895.85
4.2019.12.31 余额	—	—	—	—	—
四、账面价值	—	—	—	—	—
1.2019.12.31 账面价值	142,745,158.07	127,757,908.88	447,682.99	2,000,563.65	272,951,313.59
2.2018.12.31 账面价值	53,707,600.11	84,608,851.05	500,230.67	1,313,106.26	140,129,788.09

(2) 未办妥产权证书的固定资产情况

项目	2019.12.31 账面价值	未办妥产权证书的原因
广西洁丰 1#厂房	9,216,061.13	正在办理
广西洁丰 2#厂房	17,060,570.19	正在办理
广西洁丰办公楼	5,694,982.13	正在办理

(3) 固定资产期末较期初增长 94.78%，主要原因是本部厂房、设备本期达到可使用状态转为固定资产。

(4) 期末固定资产抵押情况详见附注五、44。

8. 在建工程

(1) 在建工程情况

项目	期末余额			期初余额		
	账面余额	减值准备	账面价值	账面余额	减值准备	账面价值
待安装设备	17,456,470.75	—	17,456,470.75	38,778,317.03	—	38,778,317.03
厂房工程	22,767,082.74	—	22,767,082.74	73,824,921.39	—	73,824,921.39
合计	40,223,553.49	—	40,223,553.49	112,603,238.42	—	112,603,238.42

(2) 重要在建工程项目本期变动情况

项目名称	期初余额	本期增加金额	本期转入固定资产金额	本期其他减少金额	期末余额
待安装设备	38,778,317.03	30,733,191.80	52,055,038.08	—	17,456,470.75

厂房工程	73,824,921.39	44,612,022.05	95,669,860.70	—	22,767,082.74
合计	112,603,238.42	75,345,213.85	147,724,898.78	—	40,223,553.49

(续上表)

项目名称	利息资本化累计金额	其中：本期利息资本化金额	本期利息资本化率(%)	资金来源
待安装设备	—	—	—	非公开发行的募投资金
厂房工程	—	—	—	非公开发行的募投资金
合计	—	—	—	

(3) 本期在建工程无减值情况。

(4) 期末在建工程抵押情况详见附注五、44。

(5) 在建工程期末较期初下降 64.28%，主要原因是部分厂房、设备达到预定可使用状态转入固定资产。

9. 无形资产

(1) 无形资产情况

项目	土地使用权	财务软件	合计
一、账面原值			
1.2018.12.31 余额	44,578,260.58	109,647.61	44,687,908.19
2.本期增加金额	2,293,613.70	78,542.48	2,372,156.18
(1) 购置	2,293,613.70	78,542.48	2,372,156.18
3.本期减少金额	—	—	—
(1) 本期处置子公司	—	—	—
4.2019.12.31 余额	46,871,874.28	188,190.09	47,060,064.37
二、累计摊销			
1.2018.12.31 余额	1,742,563.23	21,460.51	1,764,023.74
2.本期增加金额	937,725.92	45,582.24	983,308.16
(1) 计提	937,725.92	45,582.24	983,308.16
3.本期减少金额	—	—	—
(1) 本期处置子公司	—	—	—
4.2019.12.31 余额	2,680,289.15	67,042.75	2,747,331.90

三、减值准备			
12018.12.31 余额	—	—	—
2.本期增加金额	—	—	—
3.本期减少金额	—	—	—
4.2019.12.31 余额	—	—	—
四、账面价值			
1.2019.12.31 账面价值	44,191,585.13	121,147.34	44,312,732.47
2. 2018.12.31 账面价值	42,835,697.35	88,187.10	42,923,884.45

(2) 本期末未发生通过公司内部研发形成的无形资产情况。

(3) 本期末无未办妥产权证书的土地使用权情况。

(4) 无形资产抵押详见附注五、44。

10. 商誉

被投资单位名称或 形成商誉的事项	2018年12月 31日	本期增加	本期减少	2019年12月31日
		企业合并	处置	
广西洁丰	694,620.35	—	—	694,620.35
合计	694,620.35	—	—	694,620.35

商誉减值测试过程、参数及商誉减值损失的确认方法：

对于因企业合并形成的商誉的账面价值，自购买日起按照合理的方法分摊至相关的资产组；难以分摊至相关的资产组的，将其分摊至相关的资产组组合。

减值测试时，如与商誉相关的资产组或者资产组组合存在减值迹象的，首先对不包含商誉的资产组或者资产组组合进行减值测试，计算可收回金额，确认相应的减值损失。然后对包含商誉的资产组或者资产组组合进行减值测试，比较其账面价值与可收回金额，如可收回金额低于账面价值的，确认商誉的减值损失。

期末根据上述方法测试未发现公司商誉发生减值。

11. 递延所得税资产

(1) 未经抵销的递延所得税资产

项目	2019年12月31日		2018年12月31日	
	可抵扣暂时性差异	递延所得税资产	可抵扣暂时性差异	递延所得税资产
资产减值准备	5,565,595.44	757,551.08	3,446,299.11	451,903.48
递延收益	1,886,062.21	282,909.34	481,475.56	72,221.33
合计	7,451,657.65	1,040,460.42	3,927,774.67	524,124.81

(2) 未经抵销的递延所得税负债

项目	2019年12月31日		2018年12月31日	
	应纳税暂时性差异	递延所得税负债	应纳税暂时性差异	递延所得税负债
非同一控制企业合并资产评估增值	336,939.80	30,324.58	339,525.68	30,557.31
合计	336,939.80	30,324.58	339,525.68	30,557.31

(3) 未确认递延所得税资产明细

项目	2019年12月31日	2018年12月31日
资产减值准备	229,313.72	29,048.45
可抵扣亏损	227,869.71	220,580.89
合计	457,183.43	249,629.34

(4) 未确认递延所得税资产的可抵扣亏损将于以下年度到期

年份	2019年12月31日	2018年12月31日
2022年	—	—
2023年	161,665.21	220,580.89
2024年	66,204.50	—
合计	227,869.71	220,580.89

(5) 递延所得税资产期末较期初增长 98.51%，主要原因是坏账准备增加相应确认的递延所得税资产增加。

12. 其他非流动资产

项目	2019年12月31日	2018年12月31日
预付设备款	42,000.00	520,581.09
合计	42,000.00	520,581.09

其他非流动资产期末较期初下降 91.93%，主要原因是期初预付的设备款于本期到货转入固定资产。

13. 短期借款

(1) 短期借款分类

项目	2019年12月31日	2018年12月31日
保证借款	8,000,000.00	8,000,000.00
抵押、保证借款	29,000,000.00	45,000,000.00
质押借款	16,000,000.00	—
信用借款	—	6,943.10
短期借款利息	41,989.44	—
合计	53,041,989.44	53,006,943.10

(2) 期末保证借款系本公司为广西洁丰公司提供担保向中国银行股份有限公司来宾分行取得的借款。

(3) 期末质押借款系广西洁丰公司以应收本公司的货款向浙商银行质押取得的借款。

(4) 期末抵押、保证借款

借款银行	期末借款金额(万元)	抵押物	保证人
中国建设银行仙居支行	2,000.00	土地、房产	张平、吴林泳
中国银行仙居支行	900.00	土地、房产	张平、吴林泳
	2,900.00		

(5) 本期末无已逾期未偿还的短期借款情况。

14. 应付票据

种类	2019年12月31日	2018年12月31日
银行承兑汇票	—	14,179,368.68
合计	—	14,179,368.68

应付票据期末较期初大幅减少，主要原因是期初应付票据于本期到期承兑。

15. 应付账款

(1) 按性质列示

项目	2019年12月31日	2018年12月31日
材料款	20,681,652.21	8,745,182.69
费用款	6,430,861.02	743,499.94
设备款、工程款	12,833,423.59	12,442,890.87
合计	39,945,936.82	21,931,573.50

(4) 本期末无账龄超过1年的重要应付账款。

(5) 应付账款期末较期初增长82.14%，主要原因是本期公司采购规模扩大，相应应付账款有所增加。

16. 预收款项

(1) 预收款项列示

项目	2019年12月31日	2018年12月31日
预收货款	13,258,626.15	2,234,409.69
合计	13,258,626.15	2,234,409.69

(2) 本期末无账龄超过1年的重要预收款项。

(3) 预收款项期末较期初大幅增长，主要原因是销售规模扩大，相应预收款项增加。

17. 应付职工薪酬

(1) 应付职工薪酬列示

项目	2018年12月31日	本期增加	本期减少	2019年12月31日
一、短期薪酬	5,375,394.75	74,242,401.03	70,992,295.52	8,625,500.26
二、离职后福利-设定提存计划	191,614.76	4,997,145.76	4,824,242.62	364,517.90
合计	5,567,009.51	79,239,546.79	75,816,538.14	8,990,018.16

(2) 短期薪酬列示

项目	2018年12月31日	本期增加	本期减少	2019年12月31日
一、工资、奖金、津贴和补贴	5,227,232.50	67,745,301.07	64,807,855.51	8,164,678.06

二、职工福利费	4,000.00	2,538,570.92	2,515,022.22	27,548.70
三、社会保险费	120,948.25	2,747,298.85	2,434,973.60	433,273.50
其中：医疗保险费	85,222.79	2,206,051.92	1,915,720.16	375,554.55
工伤保险费	29,395.28	261,003.85	259,265.84	31,133.29
生育保险费	6,330.18	280,243.08	259,987.60	26,585.66
四、住房公积金	23,214.00	1,173,651.22	1,196,865.22	—
五、工会经费和职工教育经费	—	37,578.97	37,578.97	—
合计	5,375,394.75	74,242,401.03	70,992,295.52	8,625,500.26

(3) 设定提存计划列示

项目	2018年12月31日	本期增加	本期减少	2019年12月31日
1. 基本养老保险	178,880.62	4,828,680.68	4,659,907.56	347,653.74
2. 失业保险费	12,734.14	168,465.08	164,335.06	16,864.16
合计	191,614.76	4,997,145.76	4,824,242.62	364,517.90

(4) 应付职工薪酬期末较期初增长 61.49%，主要原因是职工人数增加，相应应付薪酬增加。

18. 应交税费

项目	2019年12月31日	2018年12月31日
企业所得税	1,379,338.47	861,089.77
房产税	586,165.78	273,570.19
残疾人保障金	37,116.46	20,940.75
印花税	26,617.40	5,644.60
增值税	14,192.44	246.71
环境保护税	1,929.84	4,577.12
城建税	238.10	19,852.26
教育费附加	142.86	9,845.01
地方教育费附加	95.24	6,563.34
土地使用税	—	316,302.05
个人所得税	—	7,793.16
合计	2,045,836.59	1,526,424.96

应交税费期末较期初增长 34.03%，主要原因是应交企业所得税增加。

19. 其他应付款

(1) 按款项性质列示其他应付款

项目	2019年12月31日	2018年12月31日
应付利息	—	161,879.91
应付股利	—	—
其他应付款	350,799.69	588,396.18
合计	350,799.69	750,276.09

(2) 应付利息

项目	2019年12月31日	2018年12月31日
分期付息到期还本的长期借款利息	—	116,202.41
短期借款应付利息	—	45,677.50
合计	—	161,879.91

(3) 其他应付款款项性质列示

项目	2019年12月31日	2018年12月31日
往来款	350,799.69	588,396.18
合计	350,799.69	588,396.18

(4) 本期末无账龄超过 1 年的重要其他应付款。

(5) 其他应付款期末较期初降低-53.24%，主要原因是其他应付往来款减少。

20. 一年内到期的非流动负债

项目	2019年12月31日	2018年12月31日
1年内到期的长期借款	31,200,000.00	6,000,000.00
1年内到期的长期借款利息	153,541.77	—
合计	31,353,541.77	6,000,000.00

一年内到期的非流动负债期末较期初大幅增长，主要原因是部分长期借款于 2020 年到期。

21. 长期借款

(1) 长期借款分类

项目	2019年12月31日	2018年12月31日
保证、抵押借款	55,000,000.00	63,620,000.00
合计	55,000,000.00	63,620,000.00

(2) 期末保证、抵押借款系公司以房产及土地、在建工程向中国银行股份有限公司抵押，并由张平、吴林泳、广西洁丰生物科技有限公司提供担保取得的借款。

22. 递延收益

项目	2018年12月31日	本期增加	本期减少	2019年12月31日	形成原因
政府补助	481,475.56	1,514,600.00	110,013.34	1,886,062.22	与资产相关政府补助
合计	481,475.56	1,514,600.00	110,013.34	1,886,062.22	

注：政府补助披露详见附注五、46 政府补助。

23. 股本

项目	2018年12月31日	本次增减变动(+、-)					2019年12月31日
		发行新股	送股	公积金转股	其他	小计	
股份总数	85,000,000.00	8,000,000.00	—	—	—	—	93,000,000.00

股本本期变动情况详见附注一。

24. 资本公积

项目	2018年12月31日	本期增加	本期减少	2019年12月31日
股本溢价	140,806,209.53	54,745,283.02	—	195,551,492.55
合计	140,806,209.53	54,745,283.02	—	195,551,492.55

2019年11月，根据公司2019年第三次临时股东大会决议、股票发行认购结果公告和章程修正案规定，公司非公开发行股票800.00万股，每股发行价为人民币8.00元。此外公司为本次股票发行累计发生1,330,000.00元（不含税金额1,254,716.98元）的其他发行费用。扣除其他发行费用后募集资金净额为人民币62,670,000.00元（不含税金额62,745,283.02元），其中增加股本8,000,000.00元，增加资本公积54,745,283.02元。

25. 其他综合收益

项目	2018年12月31日	本期发生金额					2019年12月31日
		本期所得税前发生额	减：前期计入其他综合收益当期转入损益	减：所得税费用	税后归属于母公司	税后归属于少数股东	
外币财务报表折算差额	44,191.06	3,496.92	—	—	3,496.92	—	47,687.98
其他综合收益合计	44,191.06	3,496.92	—	—	3,496.92	—	47,687.98

26. 盈余公积

项目	2018年12月31日	本期增加	本期减少	2019年12月31日
法定盈余公积	7,206,210.60	1,266,747.45	—	8,472,958.05
合计	7,206,210.60	1,266,747.45	—	8,472,958.05

27. 未分配利润

项目	2019年度	2018年度
调整前上期末未分配利润	74,881,701.70	47,829,339.02
调整期初未分配利润合计数（调增+，调减-）	—	—
调整后期初未分配利润	74,881,701.70	47,829,339.02
加：本期归属于母公司所有者的净利润	47,369,727.89	28,863,304.44
减：提取法定盈余公积	1,266,747.45	1,810,941.76
提取任意盈余公积	—	—
提取一般风险准备	—	—
应付普通股股利	—	—
期末未分配利润	120,984,682.14	74,881,701.70

28. 营业收入及营业成本**(1) 营业收入及营业成本**

项目	2019年度		2018年度	
	收入	成本	收入	成本
主营业务	488,383,281.61	379,277,443.26	358,336,051.55	279,789,002.91
其他业务	1,482,108.01	1,192,388.79	536,988.05	—

合计	489,865,389.62	380,469,832.05	358,873,039.60	279,789,002.91
----	----------------	----------------	----------------	----------------

(2) 主营业务（分产品）

项目	2019 年度		2018 年度	
	收入	成本	收入	成本
一次性可降解餐具	400,181,453.77	302,971,332.43	307,472,866.22	234,489,007.36
纸浆	87,104,913.32	75,561,700.57	50,062,109.66	44,679,335.02
其他	1,096,914.52	744,410.26	801,075.67	620,660.53
合计	488,383,281.61	379,277,443.26	358,336,051.55	279,789,002.91

(3) 主营业务（分地区）

项目	2019 年度		2018 年度	
	收入	成本	收入	成本
国内	94,930,781.93	81,509,034.72	55,125,331.23	49,336,645.74
国外	393,452,499.68	297,768,408.54	303,210,720.32	230,452,357.17
合计	488,383,281.61	379,277,443.26	358,336,051.55	279,789,002.91

(4) 公司前五名客户的营业收入情况

公司名称	2019 年度	
	营业收入	占公司全部营业收入的比例 (%)
ECO-PRODUCTS,INC.	205,648,216.06	41.98
吉特利环保科技（厦门）有限公司	29,148,567.85	5.95
BERK ENTERPRISES	23,271,625.84	4.75
浙江家得宝科技股份有限公司	15,189,310.24	3.10
江苏金晟环保餐具有限公司	14,040,318.31	2.87
合计	287,298,038.30	58.65

(5) 营业收入、营业成本 2019 年度较 2018 年度分别增长 36.50%、35.98%，主要原因是公司加大市场开拓力度，销售规模扩大，营业收入和营成本成本相应增长。

29. 税金及附加

项目	2019 年度	2018 年度
房产税	606,090.91	181,803.28

残保金	456,247.05	235,634.71
城建税	160,826.47	484,274.07
印花税	111,304.10	116,484.60
教育费附加	96,864.89	290,537.66
地方教育费附加	63,702.44	193,691.77
土地使用税	43,360.90	631,768.74
其他	7,719.36	44,090.04
合计	1,546,116.12	2,178,284.87

30. 销售费用

项目	2019 年度	2018 年度
运杂费	17,053,738.82	11,235,120.82
职工薪酬	2,057,905.18	1,626,507.76
搬运费	927,510.38	752,247.00
佣金	14,459.80	667,641.56
展会费	490,424.55	320,423.99
其他	553,811.00	458,621.03
合计	21,097,849.73	15,060,562.16

销售费用 2019 年度较 2018 年度增长 40.09%，主要原因是本期销售规模扩大，运费、职工薪酬等相应增加。

31. 管理费用

项目	2019 年度	2018 年度
职工薪酬	13,148,420.94	9,288,422.33
办公及保险费	2,123,220.03	1,793,877.40
折旧、摊销	2,078,866.27	1,998,736.66
中介机构费用	1,012,727.92	1,468,131.87
业务招待费	922,623.30	836,150.99
差旅费	229,433.46	228,194.86
通讯费	83,190.14	53,124.54
其他	975,717.19	561,261.66
合计	20,574,199.25	16,227,900.31

32. 研发费用

项目	2019 年度	2018 年度
薪酬	7,693,253.11	5,051,968.60
原材料	2,295,955.32	2,888,873.20
委托技术开发费用	1,928,008.78	660,377.36
研发折旧	390,606.23	483,409.90
其他	136,010.05	184,304.85
合计	12,443,833.49	9,268,933.91

研发费用 2019 年度较 2018 年度增长 34.25%，主要原因是本期公司增加研发投入力度，相应研发费用增长。

33. 财务费用

项目	2019 年度	2018 年度
利息支出	7,710,696.00	1,256,131.28
减：利息收入	431,838.66	348,235.24
汇兑净损益	-362,495.52	-397,229.42
金融机构手续费	189,107.23	85,063.27
合计	7,105,469.05	595,729.89

财务费用 2019 年度较 2018 年度大幅增长，主要原因是本期平均银行借款金额较上年增长，相应利息支出增加。

34. 其他收益

项目	2019 年度	2018 年度	与资产相关/与收益相关
政府补助	7,084,855.88	2,120,664.65	与收益相关
合计	7,084,855.88	2,120,664.65	与收益相关

本期政府补助情况详见附注五、46。

35. 投资收益

项目	2019 年度	2018 年度
处置长期股权投资产生的投资收益	—	-1,095,079.80
处置交易性金融资产取得的投资收益	7,405.50	—

合计	7,405.50	-1,095,079.80
----	----------	---------------

投资收益 2019 年度较 2018 年度大幅增长，主要原因是上期处置长期股权投资产生的投资损失较大。

36. 信用减值损失

项目	2019 年度	2018 年度
坏账损失	-1,635,403.20	—
合计	-1,635,403.20	—

根据《企业会计准则第 22 号——金融工具确认和计量》（财会〔2017〕7 号）的要求，自 2019 年开始，公司计提的各项金融工具信用减值准备在信用减值损失项目列示。

37. 资产减值损失

项目	2019 年度	2018 年度
坏账损失	—	-1,995,176.04
存货跌价减值准备	-692,637.93	—
合计	-692,637.93	-1,995,176.04

资产减值损失 2019 年度较 2018 年度下降 65.28%，主要原因是根据会计政策变更将公司计提的各项金融工具信用减值准备重分类至信用减值损失项目列示。

38. 资产处置收益

项目	2019 年度	2018 年度
处置未划分为持有待售的固定资产、在建工程、生产性生物资产及无形资产的处置利得或损失：	-5,207.00	6,595.25
其中：固定资产处置利得	-5,207.00	6,595.25
合计	-5,207.00	6,595.25

39. 营业外收入

（1）营业外收入明细

项目	2019 年度	2018 年度	本期计入当期非经常性损益的金额

废品收入	163,556.50	—	163,556.50
政府补助	1,000.00	275,974.50	1,000.00
其他	176,295.87	51,187.56	176,295.87
合计	340,852.37	327,162.06	340,852.37

(2) 政府补助明细详见五、46 政府补助。

40. 营业外支出

项目	2019 年度	2018 年度	本期计入当期非经常性损益的金额
非流动资产毁损报废损失	7,656.40	945,502.12	7,656.40
对外捐赠	150,543.76	343,500.00	150,543.76
其他	52,679.16	244,826.95	52,679.16
合计	210,879.32	1,533,829.07	210,879.32

营业外支出 2019 年度较 2018 年度下降 86.25%，主要原因是本期发生的非流动资产毁损报废损失减少。

41. 所得税费用

(1) 所得税费用的组成

项目	2019 年度	2018 年度
当期所得税费用	4,854,741.40	3,828,448.90
递延所得税费用	-516,568.34	-289,001.69
合计	4,338,173.06	3,539,447.21

(2) 会计利润与所得税费用调整过程

项目	2019 年度
利润总额	51,517,076.23
按法定/适用税率计算的所得税费用	7,727,561.43
子公司适用不同税率的影响	-2,138,512.30
调整以前期间所得税的影响	86,408.97
非应税收入的影响	—
不可抵扣的成本、费用和损失的影响	55,357.40
税率变动的对期初递延所得税余额的影响	—

使用前期未确认递延所得税资产的可抵扣亏损的影响	-58,915.68
本期未确认递延所得税资产的可抵扣暂时性差异或可抵扣亏损的影响	66,204.50
研发支出加计扣除的影响	-1,399,931.26
所得税费用	4,338,173.06

42. 现金流量表项目注释

(1) 收到的其他与经营活动有关的现金

项目	2019 年度	2018 年度
财政补助收入	8,490,442.54	2,342,132.48
保证金、押金	—	1,012,863.67
往来款	—	183,463.20
利息收入	431,838.66	312,235.24
其他	339,852.37	51,187.56
合计	9,262,133.57	3,901,882.15

(2) 支付的其他与经营活动有关的现金

项目	2019 年度	2018 年度
保证金、押金	145,325.00	—
往来款	98,873.71	483,480.89
付现的费用	28,935,937.97	22,193,414.40
其他	203,222.91	588,326.95
合计	29,383,359.59	23,265,222.24

(3) 收到的其他与筹资活动有关的现金

项目	2019 年度	2018 年度
资金往来	6,000,000.00	—
合计	6,000,000.00	—

(4) 支付的其他与筹资活动有关的现金

项目	2019 年度	2018 年度
支付发行证券支付费用	1,254,716.98	—
资金往来	—	7,870,000.00

合计	1,254,716.98	7,870,000.00
----	--------------	--------------

43. 现金流量表补充资料

(1) 现金流量表补充资料

补充资料	2019 年度	2018 年度
1. 将净利润调节为经营活动现金流量:		
净利润	47,178,903.17	30,043,515.39
加: 资产减值损失	692,637.93	1,995,176.04
信用减值损失	1,635,403.20	—
固定资产折旧、油气资产折耗、生产性生物资产折旧	23,205,283.68	14,605,626.73
无形资产摊销	983,308.16	940,910.88
长期待摊费用摊销	—	—
处置固定资产、无形资产和其他长期资产的损失(收益以“—”号填列)	5,207.00	-6,595.25
固定资产报废损失(收益以“—”号填列)	7,656.40	945,502.12
公允价值变动损失(收益以“—”号填列)	—	—
财务费用(收益以“—”号填列)	7,503,786.10	2,652,082.45
投资损失(收益以“—”号填列)	-7,405.50	1,095,079.80
递延所得税资产减少(增加以“—”号填列)	-516,335.61	-233,384.64
递延所得税负债增加(减少以“—”号填列)	-232.73	-55,617.05
存货的减少(增加以“—”号填列)	-5,730,269.39	-35,540,278.49
经营性应收项目的减少(增加以“—”号填列)	-11,572,797.20	-14,082,111.38
经营性应付项目的增加(减少以“—”号填列)	19,578,088.82	32,528,147.46
其他	—	—
经营活动产生的现金流量净额	82,963,234.03	34,888,054.06
2. 不涉及现金收支的重大投资和筹资活动:		
债务转为资本	—	—
一年内到期的可转换公司债券	—	—
融资租入固定资产	—	—
3. 现金及现金等价物净变动情况:		
现金的期末余额	127,101,156.98	51,408,439.02

减：现金的期初余额	51,408,439.02	98,663,294.44
加：现金等价物的期末余额	—	—
减：现金等价物的期初余额	—	—
现金及现金等价物净增加额	75,692,717.96	-47,254,855.42

(2) 本期无支付取得子公司的现金净额。

(3) 现金和现金等价物构成情况

项目	2019 年度	2018 年度
一、现金	127,101,156.98	51,408,439.02
其中：库存现金	142,692.81	2,285.77
可随时用于支付的银行存款	126,458,464.17	46,926,784.57
可随时用于支付的其他货币资金	500,000.00	4,479,368.68
三、期末现金及现金等价物余额	127,101,156.98	51,408,439.02
其中：母公司或集团内子公司使用受限制的现金和现金等价物	—	—

44. 所有权或使用权受到限制的资产

项目	2019 年 12 月 31 日	受限原因
货币资金	500,000.00	远期结汇保证金
固定资产	120,614,319.54	银行借款抵押
无形资产	36,957,941.73	银行借款抵押
在建工程	40,223,553.49	银行借款抵押
合计	198,295,814.76	

45. 外币货币性项目

项目	2019 年 12 月 31 日外币余额	折算汇率	2019 年 12 月 31 日折算人民币余额
货币资金			13,749,450.36
其中：美元	1,950,122.55	6.9762	13,604,444.93
欧元	18,553.57	7.8155	145,005.43
应收账款			65,125,942.37
其中：港币	2,704,403.14	0.8958	2,422,604.33
美元	8,988,179.53	6.9762	62,703,338.04
其他应收款			28,678.95

其中：美元	4,110.97	6.9762	28,678.95
预付款项			26,588.18
其中：美元	3,811.27	6.9762	26,588.18
预收款项			10,217,348.66
其中：美元	1,464,600.88	6.9762	10,217,348.66
应付账款			4,293,684.72
其中：美元	615,476.15	6.9762	4,293,684.72
其他应付款			86,947.23
其中：港币	74,440.98	0.8958	66,684.23
美元	2,904.59	6.9762	20,263.00

46. 政府补助

(一) 计入当期损益的政府补助明细表

补助项目	种类	本期计入损益的金额	本期计入损益的列报项目
2018 年度做大增值税奖励项目	财政拨款	3,515,700.00	其他收益
社保返还	财政拨款	1,105,834.86	其他收益
企业新增岗位社保补贴	财政拨款	527,761.70	其他收益
19 年县科技发展专项资金款	财政拨款	400,000.00	其他收益
2018 年度仙居县“三强制造”建设-品牌建设	财政拨款	350,000.00	其他收益
台州院士之家工作站项目补贴	财政拨款	350,000.00	其他收益
2019 商务促进专项资金	财政拨款	187,400.00	其他收益
企业新增岗位社保补贴款	财政拨款	143,841.20	其他收益
递延收益摊销	财政拨款	110,013.34	其他收益
2018 年第一批自治区新增上规工业企业奖励款	财政拨款	100,000.00	其他收益
其他与日常经营相关的政府补助	财政拨款	294,304.78	其他收益
收到河南工业园管理委员会党费专户，建党补贴	财政拨款	1,000.00	营业外收入
合计		7,085,855.88	

(二) 计入递延收益的政府补助明细

负债项目	2018 年 12 月 31 日	本期新增补助金额	本期计入其他收益金额	2019 年 12 月 31 日	与资产相关/与收益相关
------	------------------	----------	------------	------------------	-------------

收 2017 年工业与信息化发展 财政专项资金款	481,475.56	—	54,506.67	426,968.89	与资产相关
拨付第三批县光伏发电及节 能专项资金-仙居县经信局	—	400,000.00	14,159.29	385,840.71	与资产相关
治浆 DCS 控制系统项目、 ERP 项目、企业网络营销	—	140,500.00	4,683.33	135,816.67	与资产相关
年产 14030 吨可降解一次性 食品包装容器技改项目	—	705,000.00	26,111.11	678,888.89	与资产相关
年产 2000 吨可降解一次性 食品包装容器技改项目	—	269,100.00	10,552.94	258,547.06	与资产相关
合 计	481,475.56	1,514,600.00	110,013.34	1,886,062.22	

六、合并范围的变更

1. 本期无处置子公司

2. 其他原因的合并范围变动

本公司与周仲贤共同投资设 ECO-GLOBAL INTERNATIONAL LIMITED，公司注册资本 3.00 万美元，本公司认缴 1.53 万美元，持股比例 51.00%，周仲贤认缴 1.47 万美元，持股比例 49.00%。公司于 2019 年 3 月完成相关手续并正式营业。

七、在其他主体中的权益

1. 在子公司中的权益

子公司名称	主要经营地	注册地	业务性质	持股比例(%)		取得方式
				直接	间接	
笛新工贸	浙江仙居	台州仙居	纸质餐具制造	100.00	—	新设
广西洁丰	广西来宾	广西来宾	纸浆制造	100.00	—	购买
Kingsun	新加坡	新加坡	纸质餐具销售	51.00	—	新设
ECO-GLOBA LINTERNATI ONALLIMITE D	香港	香港	纸质餐具销售	51.00	—	新设

八、关联方及关联交易

1. 本公司的实际控制人情况

本公司最终控制方是张平、吴林泳夫妇。张平直接持有本公司 2,122.00 万股占 22.82% 的股份，通过仙居宏远股权投资管理企业（有限合伙）间接持有本公司 1,605.90 万股占 6.44% 股份，吴林泳持股 500.00 万股占 5.38% 股份，合计持有本公司 34.64% 股份，因此张平、吴林泳夫妇为公司的实际控制人。

2. 本公司的子公司情况

本公司子公司的情况详见附注七、在其他主体中的权益。

3. 其他关联方情况

其他关联方名称	其他关联方与本公司关系
关键管理人员	本公司的董事、监事和高级管理人员
江苏金晟环保餐具有限公司(以下简称江苏金晟)	2018 年 11 月处置的控股子公司

4. 关联交易情况

(1) 购销商品、提供和接受劳务的关联交易

采购商品、接受劳务情况表

关联方	销售内容	本期发生额	上期发生额
江苏金晟	半成品	1,706,316.15	145,466.33

出售商品、提供劳务情况表

关联方	销售内容	本期发生额	上期发生额
江苏金晟	纸浆	14,040,318.31	697,810.35

注：江苏金晟原为公司控股子公司，2018年11月公司将持有的江苏金晟股权全部转让，转让后公司仍将江苏金晟作为关联方披露。上述关联交易中，本期发生额为2019年度交易发生金额，上期发生额为2018年12月交易发生金额。

(2) 关联方担保情况

本公司作为担保方

被担保方	担保金额 (万)	借款金额	担保起始日	担保到期日	担保是否已经履行完毕
广西洁丰生物科技有限公司	3,0000.00	800.00	2019-9-24	2020-9-23	否

合计	3,000.00	800.00	—	—	—
----	----------	--------	---	---	---

本公司作为被担保方

担保方	担保合同金额(万)	借款金额	担保起始日	担保到期日	担保是否已经履行完毕
张平、吴林泳	9,000.00	8,600.00	2018-11-12	2022-6-30	否
广西洁丰生物科技有限公司	9,000.00		2018-11-12	2022-6-30	否
张平、吴林泳	4,000.00	2,000.00	2018-7-3	2023-7-2	否
张平、吴林泳	6,000.00	900.00	2019-7-11	2021-7-11	否
张平	800.00	800.00	2019-9-24	2020-3-24	否
合计	28,800.00	11,500.00			

(3) 关联方资金往来

科目	关联方	2018年12月31日	本期增加	本期减少	2019年12月31日
其他应收款	江苏金晟	6,036,000.00	100,352.22	6,136,352.22	—

5. 关联方应收应付款项

(1) 应收项目

项目名称	关联方	2019年12月31日		2018年12月31日	
		期末余额	坏账准备	期末余额	坏账准备
其他应收款	江苏金晟	—	—	6,036,000.00	301,800.00
应收账款	江苏金晟	133,158.75	6,657.94	622,952.81	31,147.64

(2) 应付项目

项目名称	关联方	2019年12月31日	2018年12月31日
应付账款	江苏金晟	42,758.62	—

十、承诺及或有事项

截至2019年12月31日，本公司无需要披露的重大承诺事项。

十一、资产负债表日后事项

1. 利润分配情况

根据本公司2020年4月28日第二届十一次董事会决议，2019年度利润分配预

案为：以 2020 年 4 月 28 日公司股本总额股 93,000,000.00 为基数，向全体股东分配每 10 股派发现金红利 3 元(含税)，分配现金股利总额为 27,900,000.00 元。此项议案需提交公司 2019 年度股东大会审议批准。

2.其他资产负债表日后事项说明

自新型冠状病毒的传染疫情（“新冠疫情”）从 2020 年 1 月起受全球疫情爆发以来，本公司积极响应并严格执行党和国家各级政府对病毒疫情防控的各项规定和要求，本公司及子公司自 2 月 10 日起陆续开始复工，从供应保障、品牌渠道、社会责任、内部管理等方面多管齐下支持国家战疫。受全球疫情影响，本公司预计此次新冠疫情及防控措施将对本集团的生产和经营造成一定的暂时性影响，影响程度取决于疫情防控的进展情况、持续时间以及各地防控政策的实施情况。

本公司将持续密切关注新冠疫情的发展情况，并评估和积极应对其对本集团财务状况、经营成果等方面的影响。截至本报告报出日，尚未发现重大不利影响。

截至 2020 年 4 月 28 日止，除上述事项外，本公司无其他需要披露的资产负债表日后事项。

十二、其他重要事项

截至 2019 年 12 月 31 日，本公司无需要披露的其他重要事项。

十三、母公司财务报表主要项目注释

1. 应收账款

(1) 按照账龄披露

账龄	2019 年 12 月 31 日	2018 年 12 月 31 日
1 年以内	41,303,744.47	21,947,218.67
1 至 2 年	412,911.49	—
2 至 3 年	—	—
3 年以上	139,263.70	139,263.70
小计	41,855,919.66	22,086,482.37
减：坏账准备	2,287,033.22	1,236,624.63

合计	39,568,886.44	20,849,857.74
----	---------------	---------------

(2) 按坏账计提方法分类披露

类别	2019年12月31日				
	账面余额		坏账准备		账面价值
	金额	比例(%)	金额	计提比例(%)	
按单项计提坏账准备	—	—	—	—	—
按组合计提坏账准备	41,855,919.66	100.00	2,287,033.22	5.46	39,568,886.44
其中：组合1	41,855,919.66	100.00	2,287,033.22	5.46	39,568,886.44
合计	41,855,919.66	100.00	2,287,033.22	5.46	39,568,886.44

(续上表)

类别	2018年12月31日				
	账面余额		坏账准备		账面价值
	金额	比例(%)	金额	计提比例(%)	
单项金额重大并单独计提坏账准备的应收账款	—	—	—	—	—
按信用风险特征组合计提坏账准备的应收账款	22,086,482.37	100.00	1,236,624.63	5.60	20,849,857.74
组合中：按账龄组合计提坏账准备的应收账款	22,086,482.37	100.00	1,236,624.63	5.60	20,849,857.74
单项金额不重大但单独计提坏账准备的应收账款	—	—	—	—	—
合计	22,086,482.37	100.00	1,236,624.63	5.60	20,849,857.74

于2019年12月31日，公司无单项金额重大并单项计提坏账准备的应收账款。

于2019年12月31日，按组合1计提坏账准备。

账龄	2019年12月31日		
	应收账款	坏账准备	计提比例(%)
1年以内	41,303,744.47	2,065,187.22	5.00
1至2年	412,911.49	82,582.30	20.00
2至3年	—	—	50.00
3年以上	139,263.70	139,263.70	100.00
合计	41,855,919.66	2,287,033.22	5.46

于 2018 年 12 月 31 日，公司无单项金额重大并单项计提坏账准备的应收账款。

于 2018 年 12 月 31 日，组合中按账龄分析法计提坏账准备的应收账款

账龄	2018 年 12 月 31 日		
	应收账款	坏账准备	计提比例(%)
1 年以内	21,947,218.67	1,097,360.93	5.00
1 至 2 年	—	—	20.00
2 至 3 年	—	—	50.00
3 年以上	139,263.70	139,263.70	100.00
合计	22,086,482.37	1,236,624.63	5.60

(3) 坏账准备的情况

类别	2018 年 12 月 31 日	会计政策变更	2019 年 1 月 1 日	本期变动金额		2019 年 12 月 31 日
				计提	转销或核销	
按单项计提坏账准备	—	—	—	—	—	—
按组合计提坏账准备	1,236,624.63	—	1,236,624.63	1,050,408.59	—	2,287,033.22
合计	1,236,624.63	—	1,236,624.63	1,050,408.59	—	2,287,033.22

(4) 按欠款方归集的期末余额前五名的应收账款情况

单位名称	期末余额	占应收账款期末余额合计数的比例%	坏账准备期末余额
ECO-PRODUCTS,INC.	13,656,068.88	32.63	682,803.44
AMERCAREROYAL,LLC-DBAROYALPAPERPRODUCTS420CLOVERMILL	3,322,451.60	7.94	166,122.58
BERKENTERPRISES	3,177,361.98	7.59	158,868.10
ECO-GLOBALINTERNATIONALLIMITED	2,798,416.40	6.68	139,920.82
HENGDAINDUSTRIESCO.,LTD	1,891,135.99	4.52	106,676.63
合计	24,845,434.85	59.36	1,254,391.57

(5) 本期无因金融资产转移而终止确认的应收账款。

(6) 本期无转移应收账款且继续涉入形成的资产、负债金额。

(7) 应收账款期末较期初年末增长 89.78%，主要原因是本期销售规模扩大导致应收账款相应增加。

2. 其他应收款

(1) 分类列示

项目	2019年12月31日	2018年12月31日
应收利息	—	—
应收股利	—	—
其他应收款	5,797,627.84	12,875,224.47
合计	5,797,627.84	12,875,224.47

(2) 其他应收款

①按账龄披露

账龄	2019年12月31日	2018年12月31日
1年以内	4,453,830.38	10,969,983.29
1至2年	83,111.22	3,067,175.43
2至3年	3,000,000.00	—
3年以上	—	—
小计	7,536,941.60	14,037,158.72
减：坏账准备	1,739,313.76	1,161,934.25
合计	5,797,627.84	12,875,224.47

②按款项性质分类情况

款项性质	2019年12月31日	2018年12月31日
借款	—	6,036,000.00
往来款	213,303.21	249,347.21
备用金	262,391.88	145,109.75
保证金、押金	3,032,000.00	3,000,000.00
出口退税	4,029,246.51	4,606,701.76
小计	7,536,941.60	14,037,158.72
减：坏账准备	1,739,313.76	1,161,934.25
合计	5,797,627.84	12,875,224.47

③按坏账计提方法分类披露

A. 截至2019年12月31日的坏账准备按三阶段模型计提如下：

阶段	账面余额	坏账准备	账面价值
第一阶段	7,536,941.60	1,739,313.76	5,797,627.84
第二阶段	—	—	—
第三阶段	—	—	—
合计	7,536,941.60	1,739,313.76	5,797,627.84

截至 2019 年 12 月 31 日，处于第一阶段的坏账准备：

类别	账面余额	计提比例(%)	坏账准备	账面价值	理由
按单项计提坏账准备	—	—	—	—	
按组合计提坏账准备	7,536,941.60	23.08	1,739,313.76	5,797,627.84	信用风险未显著增加
合计	7,536,941.60	23.08	1,739,313.76	5,797,627.84	

A1.1 截止 2019 年 12 月 31 日，本公司无单项计提坏账准备的其他应收款。

A1.2 截止 2019 年 12 月 31 日，按组合计提坏账准备的其他应收款。

账龄	2019 年 12 月 31 日		
	其他应收款	坏账准备	计提比例(%)
1 年以内	4,453,830.38	222,691.52	5.00
1-2 年	83,111.22	16,622.24	20.00
2-3 年	3,000,000.00	1,500,000.00	50.00
3 年以上	—	—	—
合计	7,536,941.60	1,739,313.76	23.08

B. 截止 2018 年 12 月 31 日的坏账准备按已发生损失模型计提如下：

类别	2018 年 12 月 31 日				账面价值
	账面余额		坏账准备		
	金额	比例(%)	金额	计提比例(%)	
单项金额重大并单独计提坏账准备的其他应收款	—	—	—	—	—
按信用风险特征组合计提坏账准备的其他应收款	14,037,158.72	100.00	1,161,934.25	8.28	12,875,224.47
组合中：按账龄组合计提坏账准备的其他应收款	14,037,158.72	100.00	1,161,934.25	8.28	12,875,224.47

单项金额不重大但单独计提坏账准备的其他应收款	—	—	—	—	—
合计	14,037,158.72	100.00	1,161,934.25	8.28	12,875,224.47

B1. 2018年12月31日无按单项金额重大并单项计提坏账准备的其他应收款。

B2. 2018年12月31日组合中按账龄分析法计提坏账准备的其他应收款

账龄	2018年12月31日		
	其他应收款	坏账准备	计提比例(%)
1年以内	10,969,983.29	548,499.16	5.00
1-2年	3,067,175.43	613,435.09	20.00
2-3年	—	—	—
3年以上	—	—	—
合计	14,037,158.72	1,161,934.25	8.28

④坏账准备计提情况

类别	2018年12月31日	会计政策变更	2019年1月1日	本期变动金额			2019年12月31日
				计提	收回或转回	转销或核销	
按单项计提坏账准备	—	—	—	—	—	—	—
按组合计提坏账准备	1,161,934.25	—	1,161,934.25	577,379.51	—	—	1,739,313.76
合计	1,161,934.25	—	1,161,934.25	577,379.51	—	—	1,739,313.76

⑤于2019年12月31日，按欠款方归集的余额前五名的其他应收款情况

单位名称	款项性质	2019年12月31日余额	账龄	占其他应收款期末余额合计数的比例(%)	坏账准备期末余额
国家税务总局台州市税务局	出口退税	4,029,246.51	1年以内	53.46	201,462.33
仙居县工业园区管理委员会	保证金	3,000,000.00	2-3年	39.81	1,500,000.00
邓雪敏	备用金	53,000.00	1年以内	0.70	2,650.00
项如跳	备用金	36,166.61	1年以内	0.48	1,808.33
林乾良	备用金	34,855.82	1年以内	0.46	1,742.79
合计		7,153,268.94		94.91	1,707,663.45

⑥期末公司无涉及政府补助的应收款项。

⑦本期无因金融资产转移而终止确认的其他应收款。

⑧本期无转移其他应收款且继续涉入形成的资产、负债的金额。

⑨其他应收款期末较期下降 54.97%，主要原因是本期收回对江苏金晟的借款。

3. 长期股权投资

项目	2019年12月31日			2018年12月31日		
	账面余额	减值准备	账面价值	账面余额	减值准备	账面价值
对子公司投资	77,293,026.43	—	77,293,026.43	77,184,808.00	—	77,184,808.00
合计	77,293,026.43	—	77,293,026.43	77,184,808.00	—	77,184,808.00

(1) 对子公司投资

被投资单位	2018年12月31日	本期增加	本期减少	2019年12月31日	本期计提减值准备	减值准备期末余额
笛新工贸	1,000,000.00	—	—	1,000,000.00	—	—
广西洁丰	75,531,600.00	—	—	75,531,600.00	—	—
Kingsun	653,208.00	—	—	653,208.00	—	—
ECO-GLOBAL INTERNATIONAL LIMITED	—	108,218.43	—	108,218.43	—	—
合计	77,184,808.00	108,218.43	—	77,293,026.43	—	—

4. 营业收入和营业成本

(1) 营业收入及营业成本

项目	2019年度		2018年度	
	收入	成本	收入	成本
主营业务	293,665,796.65	240,278,933.64	219,566,110.98	173,189,698.55
其他业务	251,151.86	189,155.57	53,035.44	—
合计	293,916,948.51	240,468,089.21	219,619,146.42	173,189,698.55

(2) 主营业务（分产品）

项目	2019年度		2018年度	
	收入	成本	收入	成本
一次性可降解餐具	293,665,796.65	240,278,933.64	219,566,110.98	173,189,698.55
合计	293,665,796.65	240,278,933.64	219,566,110.98	173,189,698.55

(3) 主营业务（分地区）

项目	2019 年度		2018 年	
	收入	成本	收入	成本
国内	6,499,419.40	5,208,378.99	1,895,822.49	1,359,598.47
国外	287,166,377.25	235,070,554.65	217,670,288.49	171,830,100.08
合计	293,665,796.65	240,278,933.64	219,566,110.98	173,189,698.55

(4) 公司前五名客户的营业收入情况

客户名称	2019 年度	
	营业收入	占公司全部营业收入的比例 (%)
ECO-PRODUCTS,INC.	117,520,502.87	39.98
BERK ENTERPRISES	23,271,625.84	7.92
SOUTHERN CHAMPION TRAY LP	11,274,402.91	3.84
AMERCAREROYAL, LLC-DBA ROYAL PAPER PRODUCTS 420 CLOVER MILL	8,953,807.45	3.05
POLAR PAK MONTREAL	8,683,515.47	2.95
合计	169,703,854.54	57.74

5. 投资收益

项 目	2019 年度	2018 年度
成本法核算的长期股权投资收益	—	1,197,258.90
处置长期股权投资产生的投资收益	—	88,245.41
合计	—	1,285,504.31

十四、补充资料

1. 当期非经常性损益明细表

项 目	2019 年度
非流动资产处置损益	-5,207.00
计入当期损益的政府补助（与企业业务密切相关，按照国家统一标准定额或定量享受的政府补助除外）	7,085,855.88
计入当期损益的对非金融企业收取的资金占用费	100,352.22
除同公司正常经营业务相关的有效套期保值业务外，持有以交易性金融资产、衍生金融资产、交易性金融负债、衍生金融负债产生的公允价值变动损益，以及处置交易性金融资产、衍生金融资产、交易性金融负债、衍生金融负债和其他债权投资取得的投资收益	7,405.50

项 目	2019 年度
除上述各项之外的其他营业外收入和支出	128,973.05
其他符合非经常性损益定义的损益项目	—
非经常性损益总额	7,317,379.65
减：非经常性损益的所得税影响数	1,042,035.63
非经常性损益净额	6,275,344.02
减：归属于少数股东的非经常性损益净额	—
归属于公司普通股股东的非经常性损益净额	6,275,344.02

2. 净资产收益率及每股收益

报告期利润	加权平均净资产 收益率 (%)	每股收益	
		基本每股收益	稀释每股收益
归属于公司普通股股东的净利润	14.06	0.55	0.55
扣除非经常性损益后归属于公司普通股股东的净利润	12.20	0.48	0.48

公司名称：浙江金晟环保股份有限公司

日期：2020年4月28日





统一社会信用代码
911101020854927874

营业执照

(副本)(5-1)



扫描二维码
“国家企业信用
公示系统”
了解更多登记、
备案、许可、监
管信息

名称 容诚会计师事务所(特殊普通合伙)
类型 特殊普通合伙企业
法定代表人 肖厚发
经营范围

审查企业会计报表、出具审计报告；验资、资产评估、企业合并、分立、清算、年度财务审计、代理记账、出具有关报告；基本建设年度财务决算、会计咨询、税务咨询、管理咨询、工程造价咨询、法律、法规规定的其他业务。(企业依法自主选择经营项目，开展经营活动；依法须经批准的项目，经相关部门批准后依批准的内容开展经营活动；不得从事本市产业政策禁止和限制类项目的经营活动。)



成立日期 2013年12月10日
营业期限 2013年12月10日至 长期
住所 北京市西城区阜成门外大街22号1幢外经贸大厦
901-22至901-26

登记机关



2019年12月11日



会计师事务所

执业证书

名

称：容城会计师事务所(特殊普通合伙)

首席合伙人：肖厚发

注册会计师：

经营场所：北京市西城区阜成门外大街22号1幢外经贸大厦901-22至901-26

组织形式：特殊普通合伙

执业证书编号：11010032

批准执业文号：京财会许可[2013]0067号

批准执业日期：2013年10月25日



证书序号：0011869

说明

- 1、《会计师事务所执业证书》是证明持有人经财政部门依法审批，准予执行注册会计师法定业务的凭证。
- 2、《会计师事务所执业证书》记载事项发生变动的，应当向财政部门申请换发。
- 3、《会计师事务所执业证书》不得伪造、涂改、出租、出借、转让。
- 4、会计师事务所终止或执业许可注销的，应当向财政部门交回《会计师事务所执业证书》。

发证机关：北京市财政局

二〇一三年六月十日

中华人民共和国财政部制





证书序号：000392

会计师事务所

证券、期货相关业务许可证

经财政部、国家税务总局、中国证券监督管理委员会审查，批准

容诚会计师事务所（特殊普通合伙） 执行证券、期货相关业务。

首席合伙人：肖厚发



证书号：18

发证时间：二〇一〇年七月

证书有效期至：二〇一二年七月二日



证书编号: 340100030113
 批准注册协会: 安徽省注册会计师协会
 Authorized Institute of CPAs
 发证日期: 2006-05-25
 Date of Issuance

本证书经检验合格, 继续有效一年。
 This certificate is valid for another year after
 this renewal.

年度检验登记
 Annual Renewal Registration



姓名: 胡新阳
 Full name: Hu Xinyang
 性别: 男
 Sex: Male
 出生日期: 1973-10-06
 Date of birth: 1973-10-06
 工作单位: 华普天健会计师事务所(特殊普通合伙)安徽分所
 Working unit: Huaxintian Health Accounting Firm (Special General Partnership) Anhui Branch
 身份证号码: 342625197310060298
 Identity card No.: 342625197310060298



姓名	董苗根
Sex	男
出生日期	1987-12-21
Date of birth	
工作单位	华普天健会计师事务所 (北京)有限公司安徽分所
Working unit	
身份证号码	340827198712216335
Identity card No.	



年度检验登记
Annual Renewal Registration

本证书经检验合格，继续有效一年。
This certificate is valid for another year after
this renewal.



证书编号: 110100320093

批准注册协会: 安徽省注册会计师协会
Authorized Institute of CPAs

发证日期: 二〇一二年四月十八日
Date of Issuance: /y /m /d

批准注册协会: 山东省注册会计师协会
 证书编号: 110100323993
 发证日期: 2017年07月08日



姓名: 张翔
 性别: 男
 出生日期: 1989-06-01
 工作单位: 德普天健会计师事务所(普通合伙) 山东分所
 身份证号码: 340521198906015633
 Identity card No.



Registration of the Change of Working Unit by a CPA

同意调出
 Stamp of the transfer-out Institute of CPAs
 转出协会盖章
 2019年7月17日

同意调入
 Stamp of the transfer-in Institute of CPAs
 转入协会盖章
 2019年7月17日



本证书经检验合格, 继续有效一年
 This certificate is valid for another year after
 this renewal.



年度检验登记
 Annual Renewal Registration
 注册会计师 年检合格专用章

2019 年度-2020 年度会计差错更正的 专项说明

浙江金晟环保股份有限公司

容诚专字[2022]310Z0010 号

容诚会计

容诚会计师事务所(特殊普通合伙)

中国·北京

北京注册会计师协会

业务报告统一编码报备系统

业务报备统一编码： 110100322022305004947

报告名称： 浙江金晟环保股份有限公司 2021 年度审计
报告

报告文号： 容诚专字[2022]310Z0010 号

被审（验）单位名称： 浙江金晟环保股份有限公司

会计师事务所名称： 容诚会计师事务所（特殊普通合伙）

业务类型： 专项审计

报告日期： 2022 年 04 月 25 日

报备日期： 2022 年 04 月 25 日

叶帮芬(330002150002),

签字人员： 陈芳(330000012175),

周起越(110100320190)



(可通过扫描二维码或登录北京注协官网输入编码的方式查询信息)

说明：本备案信息仅证明该报告已在北京注册会计师协会报备，不代表北京注册会计师协会在任何意义上对报告内容做出任何形式的保证。

关于浙江金晟环保股份有限公司

2019-2020 年度会计差错更正的专项说明

容诚专字[2022]310Z0010 号

浙江金晟环保股份有限公司全体股东：

我们接受委托，对浙江金晟环保股份有限公司（以下简称金晟环保公司）2021 年度财务报表进行了审计，并于 2022 年 4 月 25 日出具了无保留意见的审计报告（报告编号：容诚审字[2022]310Z0140 号）。

按照《企业会计准则第 28 号——会计政策、会计估计变更和差错更正》、《全国中小企业股份转让系统挂牌公司持续信息披露指南第 2 号——定期报告相关事项》等相关文件的规定对会计差错进行更正和披露是金晟环保公司管理层的责任。

我们根据上述文件要求出具了本专项说明。除了对金晟环保公司实施 2019 年度至 2020 年度财务报表审计中所执行的对会计差错更正有关的审计程序外，我们未对本专项说明所述内容执行额外的审计程序。为了更好地理解金晟环保公司 2019 年度至 2020 年度会计差错更正的情况，本专项说明所述内容应当与已审财务报表一并阅读。

金晟环保公司 2019 年度至 2020 年度做出的重大会计差错更正事项说明如下：

一、公司董事会和管理层对重大会计差错更正事项的性质及原因的说明

2022 年 4 月，金晟环保公司第三届董事会第四次会议审议通过《关于对会计差错进行更正的议案》，公司根据董事会决议，对相关重大会计差错事项进行了调整，这些会计差错包括：

2019 年度

1、对存货跌价准备进行计提及转回调整，调增存货跌价准备 2,855,156.25 元，调减营业成本 795,488.84 元，同时调增资产减值损失 1,854,241.29 元，调减年初未分配利润 1,796,403.80 元；

2、根据期后结算金额调整在建工程转固额并补提折旧，调增固定资产原值 2,573,697.09 元，调减在建工程 243,600.00 元，调增应付账款 2,330,097.09 元；同时补提折旧 94,670.11 元，调增营业成本 94,670.11 元；

3、对固定资产、无形资产折旧及摊销进行复核，补提累计折旧 514,933.02 元，调增营业成本 489,930.18 元，调减年初未分配利润 25,002.84 元；同时对于折旧及摊销重分类，即调增营业成本 359,541.63 元，调减管理费用 359,541.63 元；

4、冲回无形资产中多计成本，调增其他应收 104,898.00 元，调减无形资产 104,898.00 元；

5、将一次性计入研发费用的机器设备转出到固定资产并补提折旧，调增固定资产原值 219,469.03 元，同时调减研发费用 208,824.78 元，调增累计折旧 10,644.25 元；

6、根据期后实际发放额补提年终奖金额，调增营业成本 25,300.00 元，调增管理费用 68,600.00 元，调增应付职工薪酬 93,900.00 元；

7、跨期收入、成本调整，调减预收账款 124,584.03 元，调减其他流动资产 7,051.93 元，调增营业收入 117,532.10 元，调减存货 163,242.09 元，调增营业成本 147,101.12 元，调减年初未分配利润 16,140.97 元；

8、废料收入重分类调整，调增营业收入 144,740.27 元，调增应交税费 17,716.89 元，调减其他流动资产 1,099.34 元，调减营业外收入 163,556.50 元；

9、客户串户及重分类调整，调减应收账款 6,544,600.65 元，调减合同负债 6,544,600.65 元，调减预付账款 158,400.00 元，调减应付账款 158,400.00 元；

10、残保金重分类调整，调增管理费用 455,555.73 元，调减税金及附加 455,555.73 元；

11、出口信用保险重分类调整，调增销售费用 408,770.55 元，调减管理费用 408,770.55 元；

12、对应收账款、其他应收款应计提的坏账准备进行调整，调减应收账款坏账准备 386,438.25 元，调减其他应收款坏账准备 149,013.33 元，调减信用减值损

失 326,096.09 元，调增年初未分配利润 209,355.49 元；

13、根据汇算清缴对当期所得税进行调整，对海外办证费及认证费代扣代交所得税挂账情况进行调整，调增管理费用 5,616.05 元，调减所得税 249,807.74，调减其他流动资产 165,120.19 元，调减年初未分配利润 409,311.88 元；

14、根据上述相关调整中涉及可抵扣暂时性差异的变化，调增递延所得税资产 527,087.91 元，调减递延所得税费用 344,849.10 元，调增年初未分配利润 182,238.81 元。

2020 年度

1、对存货跌价准备进行计提及转回调整，调增存货跌价准备 3,365,536.57 元，调减营业成本 1,098,069.01 元，同时调增资产减值损失 1,608,449.33 元，调减年初未分配利润 2,855,156.25 元；

2、根据期后结算金额调整在建工程转固额并补提折旧，调增固定资产原值 4,010,386.71 元，调减在建工程 1,074,667.62 元，调增应付账款 2,935,719.09 元；同时补提折旧 481,126.46 元，调增营业成本 386,456.35 元，调减未分配利润 94,670.11 元；

3、对固定资产、无形资产折旧及摊销进行复核，补提累计折旧 1,135,228.61 元，调增营业成本 620,295.59 元，调减年初未分配利润 514,933.02 元；同时对折旧及摊销重分类，即调增营业成本 404,214.22 元，调减管理费用 404,214.22 元；

4、冲回无形资产中多计成本，调增其他应收 104,898.00 元，调减无形资产 104,898.00 元；

5、将一次性计入研发费用的机器设备转出到固定资产并补提折旧，调增固定资产原值 219,469.03 元，同时调增年初未分配利润 208,824.78 元，调增研发费用 21,288.50 元，调增累计折旧 31,932.75 元；

6、2019 年末计提年终奖金跨期影响，调减营业成本 25,300.00 元，调减管理费用 68,600.00 元，调减年初未分配利润 93,900.00 元；

7、根据合同约定补提房租费用，调增管理费用 48,960.00 元，调增应付账

款 48,960.00 元；

8、跨期收入、成本调整，调增应收账款 385,076.99 元，减少其他流动资产 116,930.74 元，调减合同负债 629,897.57 元，调减其他流动负债 66,722.33 元，调增营业收入 855,074.25 元，调增财务费用 7,840.20 元，调增年初未分配利润 117,532.10 元，同时调减存货 1,366,141.141 元，调增营业成本 1,202,899.32 元，调减年初未分配利润 163,242.09 元；

9、废料收入进行重分类调整，调增营业收入 157,088.50 元，调增应交税费 39,237.73 元，调减营业外收入 177,510.00 元，调减年初未分配利润 18,816.23 元；

10、客户串户及重分类调整，调减应收账款 3,263,608.27 元、调减合同负债 3,263,608.27 元；

11、借款往来重分类调整，并补提利息，调增其他应收款 975,117.53 元，调减预付账款 941,804.07 元，调减财务费用 33,313.46 元；

12、残保金进行重分类调整，调增管理费用 417,031.45 元，调减税金及附加 417,031.45 元；

13、出口信用保险重分类调整，调增销售费用 1,283,253.00 元，调减营业成本 591,624.62 元，调减管理费用 691,628.38 元；

14、收到与收益相关的政府补助，调减递延收益 100,000.00 元，调增其他收益 100,000.00 元；

15、对应收账款、其他应收款应计提的坏账准备进行调整，调减应收账款坏账准备 423,323.59 元，调减其他应收款坏账准备 13,051.16 元，调增信用减值损失 99,076.83 元，调增年初未分配利润 535,451.58 元；

16、根据汇算清缴对当期所得税进行调整，对海外办证费及认证费代扣代缴所得税挂账情况进行调整，调增管理费用 11,787.15 元，调减其他流动资产 176,907.34 元，调减年初未分配利润 165,120.19 元；

17、根据上述相关调整中涉及可抵扣暂时性差异的变化，调增递延所得税

资产 365,162.04 元，调增递延所得税费用 161,925.87 元，调增年初未分配利润 519,220.56 元。

二、会计差错更正事项对公司财务状况和经营成果的影响

差错更正事项对金晟环保 2019-2020 年度财务报表的影响

(一) 对合并资产负债表的影响

1、2019 年度

报表项目	调整前金额	调整金额	调整后金额
应收账款	58,309,246.06	-6,158,162.40	52,151,083.66
预付款项	4,357,382.47	-158,400.00	4,198,982.47
其他应收款	6,192,137.25	253,911.33	6,446,048.58
存货	65,869,904.63	-3,018,398.34	62,851,506.29
其他流动资产	3,178,135.71	-173,271.46	3,004,864.25
流动资产合计	265,007,963.10	-9,254,320.87	255,753,642.23
固定资产	272,951,313.59	2,172,918.74	275,124,232.33
在建工程	40,223,553.49	-243,600.00	39,979,953.49
无形资产	44,312,732.47	-104,898.00	44,207,834.47
递延所得税资产	1,040,460.42	527,087.91	1,567,548.33
非流动资产合计	359,264,680.32	2,351,508.65	361,616,188.97
资产总额	624,272,643.42	-6,902,812.22	617,369,831.20
应付账款	39,945,936.82	2,171,697.09	42,117,633.91
预收款项	13,258,626.15	-6,669,184.68	6,589,441.47
应付职工薪酬	8,990,018.16	93,900.00	9,083,918.16
应交税费	2,045,836.59	17,716.89	2,063,553.48
流动负债合计	148,986,748.62	-4,385,870.70	144,600,877.92
负债合计	205,903,135.42	-4,385,870.70	201,517,264.72
未分配利润	120,984,682.14	-2,516,941.52	118,467,740.62
归属于母公司所有者权益合计	418,056,820.72	-2,516,941.52	415,539,879.20
所有者权益合计	418,369,508.00	-2,516,941.52	415,852,566.48
负债和所有者权益总计	624,272,643.42	-6,902,812.22	617,369,831.20

2、2020 年度

报表项目	调整前金额	调整金额	调整后金额
应收账款	53,738,961.88	-2,455,207.69	51,283,754.19

报表项目	调整前金额	调整金额	调整后金额
预付款项	3,684,641.81	-941,804.07	2,742,837.74
其他应收款	3,858,152.40	1,093,066.69	4,951,219.09
存货	98,449,708.04	-4,731,677.98	93,718,030.06
其他流动资产	3,287,542.50	-293,838.08	2,993,704.42
流动资产合计	208,677,190.83	-7,329,461.13	201,347,729.70
固定资产	274,705,560.88	2,581,567.92	277,287,128.80
在建工程	46,403,159.30	-1,074,667.62	45,328,491.68
无形资产	43,353,085.66	-104,898.00	43,248,187.66
递延所得税资产	3,056,538.32	365,162.04	3,421,700.36
非流动资产合计	369,739,722.91	1,767,164.34	371,506,887.25
资产总额	578,416,913.74	-5,562,296.79	572,854,616.95
应付账款	24,731,633.40	2,984,679.09	27,716,312.49
合同负债	9,467,311.35	-3,893,505.84	5,573,805.51
应交税费	3,973,006.65	39,237.73	4,012,244.38
其他流动负债	368,690.29	-66,722.33	301,967.96
流动负债合计	118,183,035.11	-936,311.35	117,246,723.76
递延收益	8,060,148.85	-100,000.00	7,960,148.85
非流动负债合计	25,710,240.70	-100,000.00	25,610,240.70
负债合计	143,893,275.81	-1,036,311.35	142,856,964.46
未分配利润	137,006,212.21	-4,518,418.63	132,487,793.58
归属于母公司所有者权益合计	434,333,880.07	-4,518,418.63	429,815,461.44
少数股东权益	189,757.86	-7,566.81	182,191.05
所有者权益	434,523,637.93	-4,525,985.44	429,997,652.49
负债和所有者权益总计	578,416,913.74	-5,562,296.79	572,854,616.95

(二) 对母公司资产负债表的影响

1、2019 年度

报表项目	调整前金额	调整金额	调整后金额
应收账款	39,568,886.44	-6,158,162.40	33,410,724.04
预付款项	1,019,798.50	-158,400.00	861,398.50
其他应收款	5,797,627.84	253,911.33	6,051,539.17
存货	44,490,403.85	-1,451,569.87	43,038,833.98
其他流动资产	3,177,036.37	-172,172.12	3,004,864.25
流动资产合计	190,484,763.97	-7,686,393.06	182,798,370.91
固定资产	189,490,698.58	2,687,851.76	192,178,550.34

报表项目	调整前金额	调整金额	调整后金额
在建工程	40,223,553.49	-243,600.00	39,979,953.49
无形资产	36,957,941.73	-104,898.00	36,853,043.73
递延所得税资产	990,757.07	112,931.43	1,103,688.50
非流动资产合计	344,997,977.30	2,452,285.19	347,450,262.49
资产总额	535,482,741.27	-5,234,107.87	530,248,633.40
应付账款	27,573,042.61	2,171,697.09	29,744,739.70
预收款项	10,487,182.43	-6,669,184.68	3,817,997.75
流动负债合计	105,315,606.15	-4,497,487.59	100,818,118.56
负债合计	162,201,668.37	-4,497,487.59	157,704,180.78
未分配利润	76,256,622.30	-736,620.28	75,520,002.02
所有者权益合计	373,281,072.90	-736,620.28	372,544,452.62
负债和所有者权益总计	535,482,741.27	-5,234,107.87	530,248,633.40

2、2020 年度

报表项目	调整前金额	调整金额	调整后金额
应收账款	35,152,265.51	-2,455,207.69	32,697,057.82
其他应收款	3,742,270.77	166,705.04	3,908,975.81
存货	76,456,116.86	-3,902,959.37	72,553,157.49
其他流动资产	3,287,542.50	-293,838.08	2,993,704.42
流动资产合计	137,237,326.07	-6,485,300.10	130,752,025.97
固定资产	194,846,896.05	3,716,796.53	198,563,692.58
在建工程	46,020,755.40	-1,074,667.62	44,946,087.78
无形资产	36,097,413.81	-104,898.00	35,992,515.81
递延所得税资产	1,881,599.98	292,753.10	2,174,353.08
非流动资产合计	357,666,450.07	2,829,984.01	360,496,434.08
资产总额	494,903,776.14	-3,655,316.09	491,248,460.05
应付账款	46,199,130.32	2,935,719.09	49,134,849.41
合同负债	7,681,781.20	-3,893,505.84	3,788,275.36
其他流动负债	145,552.54	-66,722.33	78,830.21
流动负债合计	125,075,828.07	-1,024,509.08	124,051,318.99
递延收益	4,509,148.85	-100,000.00	4,409,148.85
非流动负债合计	22,129,148.85	-100,000.00	22,029,148.85
负债合计	147,204,976.92	-1,124,509.08	146,080,467.84
未分配利润	50,442,575.99	-2,530,807.01	47,911,768.98
所有者权益	347,698,799.22	-2,530,807.01	345,167,992.21
负债和所有者权益总计	494,903,776.14	-3,655,316.09	491,248,460.05

（三）对合并利润表的影响

1、2019 年度

报表项目	调整前金额	调整金额	调整后金额
营业收入	489,865,389.62	262,272.37	490,127,661.99
营业成本	380,469,832.05	321,054.20	380,790,886.25
税金及附加	1,546,116.12	-455,555.73	1,090,560.39
销售费用	21,097,849.73	408,770.55	21,506,620.28
管理费用	20,574,199.25	-238,540.40	20,335,658.85
研发费用	12,443,833.49	-208,824.78	12,235,008.71
信用减值损失	-1,635,403.20	326,096.09	-1,309,307.11
资产减值损失	-692,637.93	-1,854,241.29	-2,546,879.22
营业外收入	340,852.37	-163,556.50	177,295.87
所得税费用	4,338,173.06	-594,656.84	3,743,516.22
净利润	47,178,903.17	-661,676.33	46,517,226.84
归属于母公司所有者的净利润	47,373,224.81	-661,676.33	46,711,548.48

2、2020 年度

报表项目	调整前金额	调整金额	调整后金额
营业收入	413,578,361.60	1,012,162.75	414,590,524.35
营业成本	317,650,537.79	898,871.85	318,549,409.64
税金及附加	4,400,700.48	-417,031.45	3,983,669.03
销售费用	3,224,238.50	1,283,253.00	4,507,491.50
管理费用	25,229,393.09	-686,664.00	24,542,729.09
研发费用	10,301,594.54	21,288.50	10,322,883.04
财务费用	10,201,414.17	-25,473.26	10,175,940.91
其他收益	8,103,610.77	100,000.00	8,203,610.77
信用减值损失	-1,658,570.02	-99,076.83	-1,757,646.85
资产减值损失	-1,697,306.39	-1,608,449.33	-3,305,755.72
营业外收入	229,325.54	-177,510.00	51,815.54
所得税费用	2,765,375.87	161,925.87	2,927,301.74
净利润	44,007,548.28	-2,009,043.92	41,998,504.36
归属于母公司所有者的净利润	44,153,302.70	-2,001,477.13	42,151,825.57
少数股东损益	-145,754.42	-7,566.79	-153,321.21

（四）对母公司利润表的影响

1、2019 年度

报表项目	调整前金额	调整金额	调整后金额
营业收入	293,916,948.51	117,532.10	294,034,480.61
营业成本	240,468,089.21	271,513.78	240,739,602.99
税金及附加	1,017,649.09	-288,083.46	729,565.63
销售费用	9,683,514.42	408,770.55	10,092,284.97
管理费用	15,190,466.62	-382,542.74	14,807,923.88
研发费用	12,443,833.49	-208,824.78	12,235,008.71
信用减值损失	-1,627,788.10	326,096.09	-1,301,692.01
资产减值损失	-692,637.93	-659,960.37	-1,352,598.30
所得税费用	771,672.31	-264,228.01	507,444.30
净利润	12,667,474.49	247,062.48	12,914,536.97

2、2020 年度

报表项目	调整前金额	调整金额	调整后金额
营业收入	253,959,079.84	855,074.25	254,814,154.09
营业成本	211,457,885.03	2,163,045.75	213,620,930.78
税金及附加	2,117,210.04	-170,150.64	1,947,059.40
销售费用	2,016,267.71	691,628.38	2,707,896.09
管理费用	19,675,918.88	-821,834.88	18,854,084.00
研发费用	10,301,594.54	21,288.50	10,322,883.04
财务费用	7,544,341.92	7,840.20	7,552,182.12
其他收益	4,586,084.18	100,000.00	4,686,084.18
信用减值损失	-1,553,177.21	-50,320.95	-1,603,498.16
资产减值损失	-1,697,306.39	-986,944.39	-2,684,250.78
所得税费用	-890,842.91	-179,821.67	-1,070,664.58
净利润	2,317,726.32	-1,794,186.73	523,539.59

(五) 对合并现金流量表的影响

1、2019 年度

无

2、2020 年度

报表项目	调整前金额	调整金额	调整后金额
购买商品、接受劳务支付的现金	322,743,882.17	-941,804.07	321,802,078.10
经营活动现金流出小计	421,616,387.50	-941,804.07	420,674,583.43
经营活动产生的现金流量净额	44,186,166.87	941,804.07	45,127,970.94

报表项目	调整前金额	调整金额	调整后金额
收到其他与投资活动有关的现金		521,992.00	521,992.00
投资活动现金流入小计	25,986.46	521,992.00	547,978.46
支付其他与投资活动有关的现金		1,463,796.07	1,463,796.07
投资活动现金流出小计	40,218,975.66	1,463,796.07	41,682,771.73
投资活动产生的现金流量净额	-40,192,989.20	-941,804.07	-41,134,793.27

(六) 对母公司现金流量表的影响


无

我们认为，金晟环保公司上述 2019-2020 年度差错更正是恰当的，会计处理符合企业会计准则的相关规定，相关更正信息均已恰当披露。

(此页无正文，为浙江金晟环保股份有限公司容诚专字[2022]310Z0010 号报告之签字盖章页。)



中国 北京

中国注册会计师： 
叶帮芬 (项目合伙人)

中国注册会计师： 
陈芳

中国注册会计师： 
周起越

2022 年 4 月 25 日



营业执照

(副本)(5-1)

统一社会信用代码

911101020854927874



扫描二维码
“国家企业信用
信息公示系统”
了解更多登记、
备案、许可、监
管信息



名称 容诚会计师事务所(特殊普通合伙)

类型 特殊普通合伙企业

执行事务合伙人 肖厚发

经营范围 审查企业会计报表、出具审计报告；验证企业资本，出具验资报告；办理企业合并、分立、清算等事宜中的审计业务，出具有关报告；基本建设年度决算审计；代理记账；会计咨询、税务咨询、软件设计开发、财务软件及辅助设备的销售；法律、法规规定的其他业务。（依法须经批准的项目，经相关部门批准后方可开展经营活动，依法须经批准的项目，经相关部门批准后方可开展经营活动。）

成立日期 2013年12月10日

合伙期限 2013年12月10日至长期(特殊普通合伙)

主要经营场所 北京市西城区阜成门外大街22号1幢外经贸大厦901-22至901-26



登记机关

2021年12月17日

国家企业信用信息公示系统网址：<http://www.gsxt.gov.cn>

市场主体应当于每年1月1日至6月30日通过
国家企业信用信息公示系统报送公示年度报告。

国家市场监督管理总局监制

证书序号: 0011869



说明

- 1、《会计师事务所执业证书》是证明持有人经财政部门依法审批，准予执行注册会计师法定业务的凭证。
- 2、《会计师事务所执业证书》记载事项发生变动的，应当向财政部门申请换发。
- 3、《会计师事务所执业证书》不得伪造、涂改、出租、出借、转让。
- 4、会计师事务所终止或执业许可注销的，应当向财政部门交回《会计师事务所执业证书》。

会计师事务所

执业证书

名称: 容诚会计师事务所(特殊普通合伙)

名

首席合伙人: 肖厚发

主任会计师:

经营场所: 北京市西城区阜成门外大街22号1幢外经贸大厦901-22至901-26

组织形式: 特殊普通合伙

执业证书编号: 11010032

批准执业文号: 京财会许可[2013]0067号

批准执业日期: 2013年10月25日

容诚会计师事务所(特殊普通合伙)
业务报告附件专用

发证机关: 北京市财政局

二〇一九年六月十日

中华人民共和国财政部制

姓名: 叶帮芬
 Full name: 叶 芬
 Sex: 女
 SCs: 1972-05-08
 出生日期: 1972-05-08
 Date of birth: 1972-05-08
 工作单位: 利安达会计师事务所(特殊普通合伙) 浙江江南分所
 Work unit: 利安达会计师事务所(特殊普通合伙) 浙江江南分所
 身份证号码: 330402197205081874
 Identity card No.: 330402197205081874



证书编号: 330002150002
 No. of Certificate: 330002150002

批准注册协会: 浙江省注册会计师协会
 Authorized Institute of CPAs: 浙江省注册会计师协会

发证日期: 2004 09 30
 Date of Issuance: 2004 09 30



注册会计师工作单位变更事项登记
 Declaration of the Change of Working Unit by a CPA

同意转出
 Agree the holder to be transferred from

手 务 所
 CPAs

年度检验登记
 Annual Renewal Registration

本证书经检验合格, 继续有效一年
 This certificate is valid for another year after the renewal



转出协会盖章
 Stamp of the transfer-out Institute of CPAs
 年 月 日
 分 秒 时





姓名: 魏芳
 Sex: 女
 出生日期: 1982-07-14
 Date of birth: 天健会计师事务所(特殊普通合伙)
 Work unit: 普通合伙
 身份证号码: 330202198207140026
 ID card no.:



年度检验登记
 Annual Renewal Registration

年度检验登记
 Annual Renewal Registration

本证书检验合格，继续有效一年。
 This certificate is valid for another year after this renewal.

本证书检验合格，继续有效一年。
 This certificate is valid for another year after this renewal.



年度检验登记
 Annual Renewal Registration

注册会计师工作单位变更事项登记
 Registration of the Change of Working Unit by CPA

本证书检验合格，继续有效一年。
 This certificate is valid for another year after this renewal.

同意登记
 Agree to be registered

负责人
 (印)

天健会计师事务所
 Tianjian Accounting Firm (CPA)

同意登记
 Agree to be registered

天健会计师事务所
 Tianjian Accounting Firm (CPA)

天健会计师事务所
 Tianjian Accounting Firm (CPA)
 2021年8月17日

姓名: 周超群
 Full name: 周超群
 性别: 男
 Sex: 男
 出生日期: 1988-11-30
 Date of birth: 1988-11-30
 工作单位: 华普天健会计师事务所(普通合伙)浙江分所
 Working unit: 华普天健会计师事务所(普通合伙)浙江分所
 身份证号/档案号: 332528198811303610
 Identity card No.: 332528198811303610



证书编号:
 No. of Certificate: 110100320190

批准注册协会:
 Authorized Institute of CPAs: 浙江省注册会计师协会

发证日期:
 Date of issuance: 2018年04月02日



年度检验登记
 Annual Renewal Registration

本证书经检验合格, 继续有效一年。
 This certificate is valid for another year after this renewal.



注册会计师工作单位变更事项登记
 Registration of the Change of Working Unit by a CPA

同意调出
 Agree the holder to be transferred from

事务所
 CPAs

转出协会盖章
 Stamp of the transfer-out Institute of CPAs
 年 月 日

同意调入
 Agree the holder to be transferred to



事务所
 CPAs

转入协会盖章
 Stamp of the transfer-in Institute of CPAs
 2019年9月12日



前期会计差错更正的 专项说明

浙江金晟环保股份有限公司
容诚专字[2022]310Z0088号

容诚

容诚会计师事务所(特殊普通合伙)
中国·北京



关于浙江金晟环保股份有限公司 前期会计差错更正的专项说明

容诚专字[2022]310Z0088号

浙江金晟环保股份有限公司全体股东:

我们接受委托,对浙江金晟环保股份有限公司(以下简称金晟环保)2022年1-6月财务报表进行了审计,并于2022年12月14日出具了无保留意见的审计报告(报告文号:容诚审字[2022]310Z0316号)。

按照《企业会计准则第28号——会计政策、会计估计变更和差错更正》、《全国中小企业股份转让系统挂牌公司持续信息披露指南第2号——定期报告相关事项》等相关文件的规定对会计差错进行更正和披露是金晟环保管理层的责任。

我们根据上述文件要求出具了本专项说明。除了对金晟环保实施2019年-2022年1-6月财务报表审计中所执行的对会计差错更正有关的审计程序外,我们未对本专项说明所述内容执行额外的审计程序。为了更好地理解金晟环保2019年-2022年1-6月会计差错更正的情况,本专项说明所述内容应当与已审财务报表一并阅读。

金晟环保2019年-2022年1-6月做出的重大会计差错更正事项说明如下:

一、公司董事会和管理层对重大会计差错更正事项的性质及原因的说明

2022年12月14日,金晟环保第三届董事会第七次会议审议通过《关于公司前期会计差错更正的议案》,公司根据董事会决议,对相关重大会计差错更正事项进行了调整,这些事项包括:

(一) 2022年1-6月

1、公司按照总额法调整确认CIF对应的运保费,同时调增其他业务收入和其他业务成本8,817,062.75元。



2、公司资产负债表日存货按成本与可变现净值孰低计量，对存货跌价准备进行重新测算，对所属期间的存货、资产减值损失、营业成本进行调整，过入上年本事项调整影响数，调增存货 2,966,280.37 元，调增年初未分配利润 2,966,280.37 元。

3、公司根据成本费用实际发生期间对所属期间的营业成本、销售费用等报表科目进行调整。调减营业成本 603,499.86 元，调减销售费用 384,593.46 元，调增应付账款 77,041.95 元，调减预付账款 70,163.79 元，调减年初未分配利润 1,135,299.06 元。

4、冲回暂估的待取得抵扣凭证增值税进项税额，调减其他流动资产 582,731.33 元，调减应付账款 582,731.33 元。

5、公司根据新金融工具准则规定，对所属期间远期结售汇业务按照公允价值进行确认，并相应调整期初未分配利润、公允价值变动损益等报表科目，过入上年本事项调整影响数，调减公允价值变动损益 15,915.97 元，调增年初未分配利润 15,915.97 元。

6、重新计算内部交易未实现利润，调增营业成本 297,156.74 元，调减存货 297,156.74 元，调减所得税费用-递延所得税费用 44,573.51 元，调减递延所得税负债 44,573.51 元；过入上年本事项调整影响数，调增营业成本 189,681.39 元，调减所得税费用-当期所得税费用 28,452.21 元，调减年初未分配利润 161,229.18 元。

7、公司根据重新调整后的利润表重新测算计提当期所属期间所得税费用，过入上年本事项调整影响数，调增所得税费用-当期所得税费用 133,313.52 元，调增应交税费 366,495.12 元，调减年初未分配利润 232,515.83 元，调增其他流动资产 665.77 元。

8、公司重新对现金流量表相关项目进行复核，对分类进行了更正。

（二）2021 年度

1、公司按照总额法调整确认 CIF 对应的运保费，同时调增其他业务收入和其他业务成本 7,748,195.73 元。

2、公司资产负债表日存货按成本与可变现净值孰低计量，对存货跌价准备进



行重新测算，对所属期间的存货、资产减值损失、营业成本进行调整。调增存货 2,966,280.37 元，调减资产减值损失 1,152,232.48 元，调减营业成本 56,139.80 元，过入上年本事项调整影响数，调增年初未分配利润 1,757,908.09 元。

3、公司重新计算内部交易未实现利润，相应调减营业成本 189,681.39 元，调增存货 189,681.39 元；过入以前年度本事项调整影响数，调减营业成本 1,498,119.73 元，调减年初未分配利润 1,498,119.73 元，调增所得税费用-当期所得税费用 224,717.96 元，调增年初未分配利润 224,717.96 元，调增所得税费用-递延所得税费用 28,452.21 元，调减递延所得税资产 28,452.21 元。

4、公司根据成本费用实际发生期间对所属期间的营业成本、销售费用等报表科目进行调整。调增营业成本 98,172.79 元，调增销售费用 368,070.65 元，调增应付账款 1,135,299.06 元，调减年初未分配利润 669,055.62 元。

5、公司根据新金融工具准则规定，对所属期间远期结售汇业务按照公允价值进行确认，并相应调整交易性金融资产、期初未分配利润、公允价值变动损益、财务费用和投资收益等报表科目。调增交易性金融资产 15,915.97 元，调增公允价值变动损益 10,537.05 元，调增年初未分配利润 5,378.92 元。同时对远期结售汇交割取得的收益进行重分类调整，同时调增财务费和投资收益 138,586.67 元。并补充确认递延所得税负债，调增所得税费用-递延所得税费用 1,580.56 元，调减年初未分配利润 806.84 元，调增递延所得税负债 2,387.40 元。

6、根据重新调整后的减值准备、坏账准备、可弥补亏损确认相应的递延所得税资产，对所属期间的递延所得税资产、所得税费用进行调整。调增所得税费用-递延所得税费用 288,664.54 元，调减递延所得税资产 476,266.35 元，调减年初未分配利润 187,601.81 元

7、公司根据重新调整后的利润表重新测算计提当期所属期间所得税费用，过入上年本事项调整影响数，调增所得税费用-当期所得税费用 34,865.80 元，调增应交税费 258,496.49 元，调减年初未分配利润 222,964.92 元，调增其他流动资产 665.77 元。

8、公司根据重新调整后的可供分配利润重新计提所属期间的法定盈余公积金，



调增盈余公积 115,336.77 元，过入以前年度本事项调整影响数，调增年初未分配利润 33,642.46 元，调减盈余公积 33,642.46 元。

9、公司重新对现金流量表相关项目进行复核，对分类进行了更正。

（三）2021 年 1-6 月

1、公司按照总额法调整确认 CIF 对应的运保费，同时调增其他业务收入和其他业务成本 823,676.20 元。

2、公司资产负债表日存货按成本与可变现净值孰低计量，对存货跌价准备进行重新测算，对所属期间的存货、资产减值损失、营业成本进行调整。调减存货 2,611,591.44 元，调增资产减值损失 1,117,861.04 元，调减营业成本 113,898.08 元，过入上年本事项调整影响数，调减年初未分配利润 1,607,628.48 元。

3、公司按照新租赁准则确认使用权资产和租赁负债，用时将装修费调整为根据受益期限进行摊销，并相应调整预付账款、使用资产、长期待摊费用、租赁负债、应付账款、一年内到期的非流动负债、管理费用和财务费用等报表科目。调减预付账款 73,440.00 元，调增使用权资产 641,197.63 元，调增长期待摊费用 205,855.05 元，调增租赁负债 344,315.57 元，调增一年内到期的非流动负债 292,149.36 元，调整应付账款 13,723.66 元，调减管理费用 153,479.44 元，调增财务费用 12,217.35 元。

4、重新计算合并抵消利润影响利润额，调减应收账款 2,983,210.63 元，调增其他应收款 880.33 元，调减存货 1,736,277.09 元，调增应付账款 2,646,120.13 元，调增其他应付款 371,549.57 元，调减营业收入 11,243,764.01 元，调减营业成本 6,980,041.09 元。

5、公司根据新金融工具准则，调整应收票据贴现的核算。相应调增短期借款 29,053,999.99 元，调减其他流动资产 946,000.01 元，调减应付票据 30,000,000.00 元。

6、公司根据往来款项内容和费用性质，重分类列报。调减应收账款 16,345,222.80 元，调减合同负债 16,316,457.20 元，调增其他应收款 423,133.14 元，调增其他流动资产 4,077.45 元，调增应付账款 486,531.96 元，调增应付职工薪酬



1,973.00 元，调增应交税费 50,277.11 元，调减其他应付款 33,103.44 元，调减其他流动负债 28,765.60 元。调增营业收入 209,060.26 元，调减营业成本 140,122.83 元，调减税金及附加 377,109.37 元，调增销售费用 756,256.26 元，调减管理费用 202,332.13 元，调增其他收益 4,806.59 元，调减营业外收入 255,642.96 元。

7、公司根据收入成本实际发生期间对所属期间的营业收入和营业成本等报表科目进行调整，调增应收账款 4,818,089.29 元，调增营业收入 3,959,214.73 元，调增应交税费 434,392.19 元，调增营业成本 3,275,840.91 元，调减存货 4,258,076.84 元，调减应付账款 30,314.21 元，调减财务费用 17,729.41 元，调减年初未分配利润 539,784.07 元，调减其他综合收益 5,384.69 元。

8、确认收购子公司少数股东剩余股权，调增少数股东权益 135,129.39 元，调减资本公积 135,129.39 元。

9、补提 2021 年 1-6 月房产税，同时调增调整税金及附加和应交税费 141,518.63 元。

10、公司根据固定资产建设和使用情况，调整在建工程转固情况并暂估工程质保金。调增固定资产 4,253,986.71 元，调减在建工程 1,318,267.62 元，调增应付账款 605,622.00 元，调整其他应付款 2,330,097.09 元，

11、冲回无形资产中多计成本，调增其他应收 104,898.00 元，调减无形资产 104,898.00 元。

12、将一次性计入研发费用的机器设备转出到固定资产并累调折旧，调增固定资产原值 187,536.28 元，同时调增年初未分配利润 187,536.28 元。对固定资产、无形资产折旧及摊销进行复核并过入上年本事项调整影响数，调增累计折旧 2,095,816.15 元，调增累计摊销 2,141.15 元，调增营业成本 465,447.82 元，调增管理费用 108.11 元，调整研发费用 16,046.30 元，调减年初未分配利润 1,616,355.07 元。

13、公司根据成本费用实际发生期间对所属期间的营业成本、销售费用等报表科目进行调整，并过入上年本事项调整影响数。调增营业成本 1,529,393.71 元，调增管理费用 396,528.70 元，调增销售费用 219,722.12 元，调减财务费用 3,010.02



元，调减其他综合收益 3,010.02 元，调增应付账款 2,485,336.79 元，调减预付账款 332,592.14 元，调增应交税费 36,008.95 元，调增年初未分配利润 708,293.35 元。

14、公司根据新金融工具准则，对应收账款、其他应收款按照信用组合重新计算信用减值损失，调减应收账款坏账准备 189,664.32 元，调减其他应收款坏账准备 100,803.69 元，调减信用减值损失 178,047.10 元，调增年初未分配利润 469,688.21 元。

15、公司根据新金融工具准则规定，对所属期间远期结售汇业务按照公允价值进行确认，并相应调整交易性金融资产、期初未分配利润、公允价值变动损益、财务费用和投资收益等报表科目。调增交易性金融资产 31,651.40 元，调增公允价值变动损益 26,272.48 元，调增年初未分配利润 5,378.92 元。同时对远期结售汇交割取得的收益进行重分类调整，同时调增财务费用和投资收益 44,371.64 元。并补充确认递延所得税负债 4,747.71 元，调增所得税费用-递延所得税费用 3,542.12 元，调减年初未分配利润 806.84 元。

16、调整杭州分公司的货币资金余额入账，调增货币资金 12,470.64 元，调增管理费用 17,544.16 元，调增财务费用 14.80 元，调减其他应收款 30,000.00 元；调整公司支付宝账户余额入账，调增货币资金 14,700.92 元，调整营业收入 13,009.66 元，调增应交税费 1,691.26 元；调整公司子公司仙居笛新支付宝账户余额入账，调增货币资金 4,694.02 元，调减预付款项 4,694.02 元。

17、补提借款利息,调增其他应收款 5,083.09 元，调增短期借款 6,288.89 元，调减财务费用 1,205.80 元；

18、公司根据重新调整后的利润表重新测算计提当期所属期间所得税费用，过入上年本事项调整影响数，调增所得税费用-当期所得税费用 233,076.56 元，调增应交税费 131,045.91 元，调减年初未分配利润 399,872.26 元，调减其他流动资产 501,902.91 元。

19、公司对外币货币性项目重新测算并调减货币资金 16,414.85 元，调整应收账款 45.85 元，调增财务费用 19,035.93 元，调增年初未分配利润 2,667.33 元。

20、根据上述相关调整中涉及可抵扣暂时性差异的变化，调增递延所得税



资产 1,657,907.60 元，调减递延所得税费用 1,480,347.37 元，调增年初未分配利润 177,560.23 元。

21、公司重新对现金流量表相关项目进行复核，对分类进行了更正。

（四）2020 年度

1、公司按照总额法调整确认 CIF 对应的运保费，同时调增其他业务收入和其他业务成本 119,404.71 元。

2、公司资产负债表日存货按成本与可变现净值孰低计量，对存货跌价准备进行重新测算，对所属期间的存货、资产减值损失、营业成本进行调整。调增存货 1,757,908.09 元，调增资产减值损失 297,562.52 元，调减营业成本 1,425,871.98 元，过入上年本事项调整影响数，调增年初未分配利润 2,886,217.55 元。

3、公司根据新金融工具准则，重分类定期存单利息收入，同时调增财务费用和投资收益 886,356.12 元。

4、公司根据新金融工具准则规定，对所属期间远期结售汇业务按照公允价值进行确认，并相应调整交易性金融资产、期初未分配利润、公允价值变动损益、财务费用和投资收益等报表科目。调增交易性金融资产 5,378.92 元，调增公允价值变动损益 5,378.92 元。同时对远期结售汇交割取得的收益进行重分类调整，同时调增财务费用和投资收益 20,428.85 元。并补充确认递延所得税负债 806.84 元，调增所得税费用-递延所得税费用 806.84 元。

5、根据预付款项的性质对预付的工程设备款和出口信用保险进行报表重分类。调减预付账款 443,509.06 元，调增其他流动资产 383,509.06 元，调增其他非流动资产 60,000.00 元。

6、重新计算内部交易未实现利润，并相应调整存货、营业成本、所得税费用等报表科目。调增营业成本 1,498,119.73 元，调减存货 1,498,119.73 元；过入上年本事项调整影响数，调减营业成本 801,961.57 元，调增年初未分配利润 801,961.57 元，调增所得税费用-当期所得税费用 120,294.24 元，调减年初未分配利润 120,294.24 元。



7、公司将应收出口退税单独作为信用组合计算信用减值损失累调上年影响数，同时调增信用减值损失和年初未分配利润 4,852.26 元。

8、公司根据成本费用实际发生期间调整跨期运输费和出口信用保险费，并过入上年本事项调整影响数，调增营业成本 580,104.01 元，调减销售费用 120,069.44 元，对应调增应付账款 669,055.62 元，调减年初未分配利润 209,021.05 元。子公司广西洁丰冷却水费跨期调整，同时调减营业成本和年初未分配利润 117,743.12 元。

9、公司根据重新调整后的利润表重新测算计提当期所属期间所得税费用，过入上年本事项调整影响数，调减所得税费用-当期所得税费用 136,525.15 元，调增应交税费 102,030.65 元，调减年初未分配利润 359,490.07 元，调减其他流动资产 324,995.57 元。

10、公司根据重新调整后的减值准备、坏账准备、可弥补亏损确认相应的递延所得税资产，对所属期间的递延所得税资产、所得税费用进行调整，调增递延所得税资产 187,601.81 元，调减递延所得税费用 154,629.44 元，调减年初未分配利润 342,231.25 元。

11、公司根据重新调整后的可供分配利润重新计提所属期间的法定盈余公积金，调减盈余公积 138,153.23 元；过入上年本事项调整影响数，调减年初未分配利润 104,510.77 元，调增盈余公积 104,510.77 元。

12、公司重新对现金流量表相关项目进行复核，对分类进行了更正。

（五）2019 年度

1、公司资产负债表日存货按成本与可变现净值孰低计量，对存货跌价准备进行重新测算，对所属期间的存货、资产减值损失、营业成本进行调整，调增存货 2,886,217.55 元，调减资产减值损失 2,909,911.96 元，调增营业成本 23,694.41 元。

2、重新计算内部交易未实现利润，调增营业成本 801,961.57 元，调减存货 801,961.57 元。调增递延所得税资产 120,294.24 元，调减所得税费用-递延所得税费用 120,294.24 元。

3、公司根据成本费用实际发生期间调整跨期运输费和出口信用保险费，并过入上年本事项调整影响数，调减销售费用 471,568.85 元，对应调增应付账款



209,021.05 元,调减年初未分配利润 680,589.90 元。子公司广西洁丰冷却水费跨期,调减营业成本 311,780.52 元,调增应付账款 117,743.12 元,调减年初未分配利润 429,523.64 元。

4、公司对供应商实物返利损益重分类,同时调减营业成本和营业外收入 140,558.07 元。

5、公司调整超龄员工意外险列报错误,调减销售费用 27,142.07 元,调增管理费用 27,142.07 元。

6、公司重新按照组合计算应收账款和其他应收款信用减值损失,调减信用减值损失 4,852.26 元,调增应收账款坏账准备 881.59 元,调减其他应收款坏账准备 5,733.85 元。原坐扣应收账款保理贴现利息直接调减保理贴现借款额,调减预付账款 558,900.60 元,调减短期借款 558,900.60 元。重分类远期结售汇交割产生的损益,从财务费用调整至投资收益科目核算,调减财务费用 340,109.60 元,调减投资收益 340,109.60 元。

7、公司根据日常经营活动事项将个税手续费返还重分类至其他收益列报,调增其他收益 21,385.60 元,调减营业外收入 21,385.60 元。

8、根据预付款项的性质对预付的工程设备款和出口信用保险进行报表重分类,调减预付款项 936,400.16 元,调增其他流动资产 556,760.16 元,调增其他非流动资产 379,640.00 元。

9、调整公司子公司 KINGSUN SGS PTE.LTD.银行存款未达账项,同时调增货币资金和应付账款 236,106.22 元。

10、公司根据重新调整后的利润表重新测算计提当期所属期间所得税费用,调增所得税费用-当期所得税费 359,490.07 元,调增应交税费-应交企业所得税 34,494.50 元,调减其他流动资产 324,995.57 元。公司根据重新调整后的减值准备、坏账准备、可弥补亏损确认相应的递延所得税资产,对所属期间的递延所得税资产、所得税费用进行调整,调减递延所得税资产 342,231.25 元,调增所得税费用-递延所得税费 342,231.25 元。

11、确认当年累计调整后盈余公积影响,同时调增盈余公积和未分配利润 104,510.77 元。

12、公司重新对现金流量表相关项目进行复核,对分类进行了更正。



二、会计差错更正事项对公司财务状况和经营成果的影响

上述差错更正事项对金晟环保 2019 年-2022 年 1-6 月财务报表的影响

(一) 对合并资产负债表的影响

1、2022 年 6 月 30 日

报表项目	调整前金额	调整金额	调整后金额
应收账款	115,265,809.02	129,115.77	115,394,924.79
预付款项	5,071,129.15	-70,163.79	5,000,965.36
存货	102,213,050.93	2,669,123.63	104,882,174.56
其他流动资产	1,377,918.77	-582,065.56	795,853.21
流动资产合计	314,540,501.03	2,146,010.05	316,686,511.08
递延所得税资产	3,856,025.78	-448,223.30	3,407,802.48
非流动资产合计	397,707,410.75	-448,223.30	397,259,187.45
资产总额合计	712,247,911.78	1,697,786.75	713,945,698.53
应付账款	42,507,050.26	-505,689.38	42,001,360.88
应交税费	5,401,100.17	366,495.12	5,767,595.29
流动负债合计	264,638,158.51	-139,194.26	264,498,964.25
递延所得税负债	154,155.97	-44,573.51	109,582.46
非流动负债合计	11,079,681.02	-44,573.51	11,035,107.51
负债总额合计	275,717,839.53	-183,767.77	275,534,071.76
其他综合收益	111,689.45	-0.01	111,689.44
盈余公积	11,492,718.83	81,694.31	11,574,413.14
未分配利润	135,672,187.33	1,799,860.21	137,472,047.54
归属于母公司所有者权益合计	435,692,958.77	1,881,554.51	437,574,513.28
少数股东权益	837,113.48	0.01	837,113.49
股东权益合计	436,530,072.25	1,881,554.52	438,411,626.77
负债和股东权益总计	712,247,911.78	1,697,786.75	713,945,698.53

2、2021 年 12 月 31 日

报表项目	调整前金额	调整金额	调整后金额
交易性金融资产	-	15,915.97	15,915.97
存货	103,018,727.03	3,155,961.76	106,174,688.79
其他流动资产	226,218.66	665.77	226,884.43



报表项目	调整前金额	调整金额	调整后金额
流动资产合计	269,516,958.15	3,172,543.50	272,689,501.65
递延所得税资产	4,697,263.92	-504,718.56	4,192,545.36
非流动资产合计	396,940,914.95	-504,718.56	396,436,196.39
资产总额合计	666,457,873.10	2,667,824.94	669,125,698.04
应付账款	44,743,563.31	1,262,813.06	46,006,376.37
应交税费	5,284,884.00	258,496.49	5,543,380.49
其他应付款	463,483.09	-127,514.00	335,969.09
流动负债合计	224,373,792.98	1,393,795.55	225,767,588.53
递延所得税负债	29,473.71	2,387.40	31,861.11
非流动负债合计	11,713,909.38	2,387.40	11,716,296.78
负债总额合计	236,087,702.36	1,396,182.95	237,483,885.31
其他综合收益	67,574.66	-0.01	67,574.65
盈余公积	11,492,718.83	81,694.31	11,574,413.14
未分配利润	130,009,003.40	1,189,947.68	131,198,951.08
归属于母公司所有者权益合计	429,985,660.05	1,271,641.98	431,257,302.03
少数股东权益	384,510.69	0.01	384,510.70
股东权益合计	430,370,170.74	1,271,641.99	431,641,812.73
负债和股东权益总计	666,457,873.10	2,667,824.94	669,125,698.04

3、2021年6月30日

报表项目	调整前金额	调整金额	调整后金额
货币资金	38,328,068.61	15,451.39	38,343,520.00
交易性金融资产	-	31,651.40	31,651.40
应收账款	92,941,105.15	-14,320,633.97	78,620,471.18
预付款项	6,059,835.13	-407,126.16	5,652,708.97
其他应收款	5,422,956.53	604,798.25	6,027,754.78
存货	108,941,282.03	-4,861,364.23	104,079,917.80
其他流动资产	3,044,236.35	-1,443,825.47	1,600,410.88
流动资产合计	254,737,483.80	-20,381,048.79	234,356,435.01
固定资产	267,775,010.92	2,345,706.84	270,120,717.76
在建工程	52,619,924.20	-1,318,267.62	51,301,656.58
使用权资产	-	641,197.63	641,197.63
无形资产	42,787,455.29	-107,039.15	42,680,416.14



长期待摊费用	-	205,855.05	205,855.05
递延所得税资产	3,072,238.53	1,691,675.80	4,763,914.33
非流动资产合计	369,563,636.29	3,459,128.55	373,022,764.84
资产总额合计	624,301,120.09	-16,921,920.24	607,379,199.85
短期借款	79,096,378.12	29,060,288.88	108,156,667.00
应付票据	30,000,000.00	-30,000,000.00	-
应付账款	20,129,187.06	5,523,826.29	25,653,013.35
合同负债	24,188,348.76	-16,504,146.88	7,684,201.88
应付职工薪酬	8,160,364.46	1,973.00	8,162,337.46
应交税费	2,512,348.54	794,934.03	3,307,282.57
其他应付款	259,930.27	2,734,473.22	2,994,403.49
一年内到期的非流动负债	27,560,694.44	292,149.36	27,852,843.80
其他流动负债	178,232.50	-31,969.98	146,262.52
流动负债合计	192,085,484.15	-8,128,472.08	183,957,012.07
租赁负债	-	344,315.57	344,315.57
递延收益	7,653,191.41	-207,545.88	7,445,645.53
递延所得税负债	29,975.49	4,348.96	34,324.45
非流动负债合计	20,183,166.90	141,118.65	20,324,285.55
负债总额合计	212,268,651.05	-7,987,353.43	204,281,297.62
资本公积	195,551,492.55	-135,129.39	195,416,363.16
其他综合收益	51,468.04	-9,355.83	42,112.21
盈余公积	8,704,730.68	-30,529.82	8,674,200.86
未分配利润	114,581,264.81	-8,910,421.52	105,670,843.29
归属于母公司所有者权益合计	411,888,956.08	-9,085,436.56	402,803,519.52
少数股东权益	143,512.96	150,869.75	294,382.71
股东权益合计	412,032,469.04	-8,934,566.81	403,097,902.23
负债和股东权益合计	624,301,120.09	-16,921,920.24	607,379,199.85

4、2020年12月31日

报表项目	调整前金额	调整金额	调整后金额
交易性金融资产	-	5,378.92	5,378.92
预付款项	2,742,837.74	-443,509.06	2,299,328.68
存货	93,718,030.06	259,788.36	93,977,818.42
其他流动资产	2,993,704.42	58,513.49	3,052,217.91



报表项目	调整前金额	调整金额	调整后金额
流动资产合计	201,347,729.70	-119,828.29	201,227,901.41
递延所得税资产	3,421,700.36	37,116.15	3,458,816.51
其他非流动资产	1,526,758.40	60,000.00	1,586,758.40
非流动资产合计	371,506,887.25	97,116.15	371,604,003.40
资产总额合计	572,854,616.95	-22,712.14	572,831,904.81
应付账款	27,716,312.49	669,055.62	28,385,368.11
应交税费	4,012,244.38	-102,030.65	3,910,213.73
流动负债合计	117,246,723.75	567,024.97	117,813,748.72
递延所得税负债	30,091.85	806.84	30,898.69
非流动负债合计	25,610,240.70	806.84	25,611,047.54
负债总额合计	142,856,964.45	567,831.81	143,424,796.26
盈余公积	8,704,730.68	-33,642.46	8,671,088.22
未分配利润	132,487,793.58	-556,901.49	131,930,892.09
归属于母公司所有者权益合计	429,815,461.44	-590,543.95	429,224,917.49
少数股东权益	182,191.05	0.01	182,191.06
股东权益合计	429,997,652.50	-590,543.95	429,407,108.55
负债和股东权益总计	572,854,616.95	-22,712.14	572,831,904.81

5、2019年12月31日

报表项目	调整前金额	调整金额	调整后金额
货币资金	127,101,156.98	236,106.22	127,337,263.20
应收账款	52,151,083.66	-881.59	52,150,202.07
预付款项	4,198,982.47	-1,495,300.76	2,703,681.71
其他应收款	6,446,048.58	5,733.85	6,451,782.43
存货	62,851,506.29	2,084,255.98	64,935,762.27
其他流动资产	3,004,864.25	231,764.59	3,236,628.84
流动资产合计	255,753,642.23	1,061,678.29	256,815,320.52
递延所得税资产	1,567,548.33	-221,937.01	1,345,611.32
其他非流动资产	42,000.00	379,640.00	421,640.00
非流动资产合计	361,616,188.97	157,702.99	361,773,891.96
资产总额合计	617,369,831.20	1,219,381.28	618,589,212.48
短期借款	53,041,989.44	-558,900.60	52,483,088.84
应付账款	42,117,633.91	562,870.39	42,680,504.30



报表项目	调整前金额	调整金额	调整后金额
应交税费	2,063,553.48	34,494.5	2,098,047.98
流动负债合计	144,600,877.92	38,464.29	144,639,342.21
负债总额合计	201,517,264.72	38,464.29	201,555,729.01
盈余公积	8,472,958.05	104,510.77	8,577,468.82
未分配利润	118,467,740.64	1,076,406.21	119,544,146.85
归属于母公司所有者权益合计	415,539,879.22	1,180,916.98	416,720,796.20
少数股东权益	312,687.26	0.01	312,687.27
股东权益合计	415,852,566.48	1,180,916.99	417,033,483.47
负债和股东权益总计	617,369,831.20	1,219,381.28	618,589,212.48

(二) 对母公司资产负债表的影响

1、2022年6月30日

报表项目	调整前金额	调整金额	调整后金额
应收账款	63,482,137.92	21,874.94	63,504,012.86
存货	71,730,976.77	3,454,373.85	75,185,350.62
其他流动资产	639,447.55	-582,731.33	56,716.22
流动资产合计	224,493,893.54	2,893,517.46	227,387,411.00
递延所得税资产	2,597,449.63	-521,437.32	2,076,012.31
非流动资产合计	382,906,063.45	-521,437.32	382,384,626.13
资产总额合计	607,399,956.99	2,372,080.14	609,772,037.13
应付账款	112,835,135.74	-582,731.33	112,252,404.41
应交税费	1,529,624.08	343,773.14	1,873,397.22
流动负债合计	281,312,661.83	-238,958.19	281,073,703.64
负债总额合计	287,383,599.38	-238,958.19	287,144,641.19
盈余公积	11,492,896.19	81,694.31	11,574,590.50
未分配利润	19,971,968.87	2,529,344.02	22,501,312.89
所有者权益合计	320,016,357.61	2,611,038.33	322,627,395.94
负债和股东权益总计	607,399,956.99	2,372,080.14	609,772,037.13

2、2021年12月31日

报表项目	调整前金额	调整金额	调整后金额
交易性金融资产	-	15,915.97	15,915.97
存货	80,166,315.44	3,454,373.85	83,620,689.29



报表项目	调整前金额	调整金额	调整后金额
流动资产合计	223,377,392.04	3,470,289.82	226,847,681.86
递延所得税资产	3,188,587.97	-492,841.19	2,695,746.78
非流动资产合计	379,012,375.67	-492,841.19	378,519,534.48
资产总额合计	602,389,767.71	2,977,448.63	605,367,216.34
应付账款	99,436,544.01	384,593.46	99,821,137.47
应交税费	1,435,961.05	324,995.57	1,760,956.62
流动负债合计	264,715,081.55	709,589.03	265,424,670.58
递延所得税负债	-	2,387.40	2,387.40
非流动负债合计	6,475,043.33	2,387.40	6,477,430.73
负债总额合计	271,190,124.88	711,976.43	271,902,101.31
盈余公积	11,492,896.19	81,694.31	11,574,590.50
未分配利润	31,155,254.09	2,183,777.89	33,339,031.98
所有者权益合计	331,199,642.83	2,265,472.20	333,465,115.03
负债和股东权益总计	602,389,767.71	2,977,448.63	605,367,216.34

3、2021年6月30日

报表项目	调整前金额	调整金额	调整后金额
货币资金	25,321,186.71	10,756.71	25,331,943.42
交易性金融资产	-	31,651.40	31,651.40
应收账款	91,600,125.51	-12,565,321.02	79,034,804.49
预付款项	2,579,337.44	-304,526.63	2,274,810.81
其他应收款	4,597,546.26	428,627.98	5,026,174.24
存货	79,496,488.33	-4,814,624.90	74,681,863.43
其他流动资产	1,923,914.04	-501,902.91	1,422,011.13
流动资产合计	205,518,598.29	-17,715,339.37	187,803,258.92
固定资产	187,554,428.24	3,799,938.89	191,354,367.13
在建工程	52,192,842.56	-1,318,267.62	50,874,574.94
使用权资产	-	571,627.76	571,627.76
无形资产	35,667,149.85	-104,898.00	35,562,251.85
长期待摊费用	-	205,855.05	205,855.05
递延所得税资产	2,112,284.83	1,562,573.61	3,674,858.44
非流动资产合计	356,563,001.91	4,716,829.69	361,279,831.60
资产总额合计	562,081,600.20	-12,998,509.68	549,083,090.52



应付账款	76,515,765.10	8,480,085.56	84,995,850.66
合同负债	24,012,028.25	-16,702,594.62	7,309,433.63
应付职工薪酬	6,406,065.72	1,973.00	6,408,038.72
应交税费	730,023.29	483,932.90	1,213,956.19
其他应付款	175,209.33	2,219,819.47	2,395,028.80
一年内到期的非流动负债	27,560,694.44	243,189.36	27,803,883.80
其他流动负债	160,794.21	-63,251.56	97,542.65
流动负债合计	236,656,958.46	-5,336,845.89	231,320,112.57
租赁负债	-	321,755.83	321,755.83
递延收益	4,283,691.41	-146,094.07	4,137,597.34
递延所得税负债	-	4,747.71	4,747.71
非流动负债合计	16,783,691.41	180,409.47	16,964,100.88
负债总额合计	253,440,649.87	-5,156,436.42	248,284,213.45
盈余公积	8,704,730.68	-30,352.46	8,674,378.22
未分配利润	11,384,727.10	-7,811,720.80	3,573,006.30
所有者权益合计	308,640,950.33	-7,842,073.26	300,798,877.07
负债和股东权益合计	562,081,600.20	-12,998,509.68	549,083,090.52

4、2020年12月31日

报表项目	调整前金额	调整金额	调整后金额
交易性金融资产	-	5,378.92	5,378.92
存货	72,553,157.49	1,613,613.47	74,166,770.96
其他流动资产	2,993,704.42	-324,995.57	2,668,708.85
流动资产合计	130,752,025.97	1,293,996.82	132,046,022.79
递延所得税资产	2,174,353.08	-164,562.72	2,009,790.36
非流动资产合计	360,496,434.08	-164,562.72	360,331,871.36
资产总额合计	491,248,460.05	1,129,434.10	492,377,894.15
应付账款	49,134,849.41	16,522.81	49,151,372.22
流动负债合计	124,051,318.99	16,522.81	124,067,841.80
递延所得税负债	-	806.84	806.84
非流动负债合计	22,029,148.85	806.84	22,029,955.69
负债总额合计	146,080,467.84	17,329.65	146,097,797.49
盈余公积	8,704,730.68	-33,642.46	8,671,088.22
未分配利润	47,911,768.98	1,145,746.91	49,057,515.89



报表项目	调整前金额	调整金额	调整后金额
所有者权益合计	345,167,992.21	1,112,104.45	346,280,096.66
负债和股东权益总计	491,248,460.05	1,129,434.10	492,377,894.15

5、2019年12月31日

报表项目	调整前金额	调整金额	调整后金额
预付款项	861,398.50	-234,500.00	626,898.50
存货	43,038,833.98	1,365,926.91	44,404,760.89
其他流动资产	3,004,864.25	-324,995.57	2,679,868.68
流动资产合计	182,798,370.91	806,431.34	183,604,802.25
递延所得税资产	1,103,688.50	-204,889.04	898,799.46
其他非流动资产	42,000.00	234,500.00	276,500.00
非流动资产合计	347,450,262.49	29,610.96	347,479,873.45
资产总额合计	530,248,633.40	836,042.30	531,084,675.70
应付账款	29,744,739.70	136,592.25	29,881,331.95
流动负债合计	100,818,118.56	136,592.25	100,954,710.81
负债总额合计	157,704,180.78	136,592.25	157,840,773.03
盈余公积	8,472,958.05	104,510.77	8,577,468.82
未分配利润	75,520,002.02	594,939.28	76,114,941.30
所有者权益合计	372,544,452.62	699,450.05	373,243,902.67
负债和股东权益总计	530,248,633.40	836,042.30	531,084,675.70

(三) 对合并利润表的影响

1、2022年1-6月

报表项目	调整前金额	调整金额	调整后金额
营业收入	362,953,004.15	8,817,062.75	371,770,066.90
营业成本	304,547,897.45	8,700,401.02	313,248,298.47
销售费用	3,809,304.93	-384,593.46	3,424,711.47
公允价值变动损益	4,404.00	-15,915.97	-11,511.97
信用减值损失	-2,331,972.74	129,115.77	-2,202,856.97
所得税费用	3,549,283.72	4,542.46	3,553,826.18
净利润	29,324,125.96	609,912.53	29,934,038.49

2、2021年度



报表项目	调整前金额	调整金额	调整后金额
营业收入	564,040,874.10	7,748,195.73	571,789,069.83
营业成本	463,837,085.65	6,102,427.60	469,939,513.25
销售费用	5,392,230.22	368,070.65	5,760,300.87
财务费用	7,536,627.02	138,586.67	7,675,213.69
投资收益	-	138,586.67	138,586.67
公允价值变动损益	-	10,537.05	10,537.05
资产减值损失	-4,990,092.46	1,152,232.48	-3,837,859.98
所得税费用	2,289,407.61	578,281.07	2,867,688.68
净利润	42,202,587.68	1,862,185.94	44,064,773.62

3、2021年1-6月

报表项目	调整前金额	调整金额	调整后金额
营业收入	270,092,611.54	-6,238,803.16	263,853,808.38
营业成本	222,562,544.97	-3,360,043.19	219,202,501.78
税金及附加	2,150,591.93	-235,590.74	1,915,001.19
销售费用	1,782,166.85	975,978.38	2,758,145.23
管理费用	12,957,329.65	-118,503.08	12,838,826.57
研发费用	5,822,884.52	192,918.78	6,015,803.30
财务费用	2,616,048.47	54,272.28	2,670,320.75
其他收益	1,227,882.49	112,352.47	1,340,234.96
投资收益	-	44,371.64	44,371.64
公允价值变动收益	-	26,272.48	26,272.48
信用减值损失	-1,829,841.38	-178,047.09	-2,007,888.47
资产减值损失	-774,317.70	-1,117,861.04	-1,892,178.74
营业外收入	258,049.69	-31,623.43	226,426.26
所得税费用	1,451,631.97	-1,052,778.94	398,853.03
净利润	19,398,000.89	-3,839,591.62	15,558,409.27

4、2020年度

报表项目	调整前金额	调整金额	调整后金额
营业收入	414,590,524.35	119,404.71	414,709,929.06
营业成本	318,549,409.64	2,703,795.74	321,253,205.38
销售费用	4,507,491.50	-120,069.44	4,387,422.06
财务费用	10,175,940.91	906,784.97	11,082,725.88



报表项目	调整前金额	调整金额	调整后金额
投资收益	-	906,784.97	906,784.97
公允价值变动损益	-	5,378.92	5,378.92
信用减值损失	-1,757,646.85	-4,852.26	-1,762,499.11
资产减值损失	-3,305,755.72	297,562.52	-3,008,193.20
所得税费用	2,927,301.74	-394,771.47	2,532,530.27
净利润	41,998,504.37	-1,771,460.94	40,227,043.43

5、2019 年度

报表项目	调整前金额	调整金额	调整后金额
营业成本	380,790,886.25	373,317.39	381,164,203.64
销售费用	21,506,620.28	-498,710.92	21,007,909.36
管理费用	20,335,658.85	27,142.07	20,362,800.92
财务费用	7,105,469.05	-340,109.60	6,765,359.45
其他收益	7,084,855.88	21,385.60	7,106,241.48
投资收益	7,405.50	-340,109.60	-332,704.10
信用减值损失	-1,309,307.11	4,852.26	-1,304,454.85
资产减值损失	-2,546,879.22	2,909,911.96	363,032.74
营业外收入	177,295.87	-161,943.67	15,352.20
所得税费用	3,743,516.22	581,427.08	4,324,943.30
净利润	46,517,226.84	2,291,030.53	48,808,257.37

(四) 对母公司利润表的影响

1、2022 年 1-6 月

报表项目	调整前金额	调整金额	调整后金额
营业收入	247,028,221.33	7,501,272.32	254,529,493.65
营业成本	212,679,697.06	7,501,272.32	220,180,969.38
销售费用	2,979,822.48	-384,593.46	2,595,229.02
公允价值变动损益	4,404.00	-15,915.97	-11,511.97
信用减值损失	192,577.35	21,874.94	214,452.29
所得税费用	965,579.59	44,986.30	1,010,565.89
净利润	12,066,714.78	345,566.13	12,412,280.91

2、2021 年度



报表项目	调整前金额	调整金额	调整后金额
营业收入	439,388,459.41	7,748,195.73	447,136,655.14
营业成本	385,590,134.36	7,711,178.74	393,301,313.10
销售费用	3,693,892.92	368,070.65	4,061,963.57
财务费用	6,689,059.27	138,586.67	6,827,645.94
投资收益	20,000,000.00	138,586.67	20,138,586.67
公允价值变动损益	-	10,537.05	10,537.05
资产减值损失	-3,715,387.60	1,803,743.39	-1,911,644.21
所得税费用	-1,014,234.89	329,859.03	-684,375.86
净利润	27,848,755.05	1,153,367.75	29,002,122.80

3、2021年1-6月

报表项目	调整前金额	调整金额	调整后金额
营业收入	196,567,376.25	3,514,349.53	200,081,725.78
营业成本	170,273,623.51	10,445,959.73	180,719,583.24
税金及附加	928,248.67	-18,141.31	910,107.36
销售费用	1,184,430.44	559,704.20	1,744,134.64
管理费用	10,628,474.59	-236,532.15	10,391,942.44
研发费用	5,822,884.52	192,918.78	6,015,803.30
财务费用	2,406,740.85	54,610.68	2,461,351.53
其他收益	926,347.69	50,900.66	977,248.35
投资收益	-	44,371.64	44,371.64
公允价值变动收益	-	26,272.48	26,272.48
信用减值损失	-2,686,345.08	-243,179.67	-2,929,524.75
资产减值损失	-774,317.70	-329,287.01	-1,103,604.71
营业外收入	5,145.07	48,383.67	53,528.74
所得税费用	-230,684.85	-1,430,442.36	-1,661,127.21
净利润	2,792,151.11	-6,456,266.27	-3,664,115.16

4、2020年度

报表项目	调整前金额	调整金额	调整后金额
营业收入	254,814,154.09	119,404.71	254,933,558.80
营业成本	213,620,930.78	224,584.31	213,845,515.09
销售费用	2,707,896.09	-120,069.44	2,587,826.65



报表项目	调整前金额	调整金额	调整后金额
财务费用	7,552,182.12	906,784.97	8,458,967.09
投资收益	-	906,784.97	906,784.97
公允价值变动损益	-	5,378.92	5,378.92
资产减值损失	-2,684,250.78	352,866.16	-2,331,384.62
所得税费用	-1,070,664.58	-39,519.48	-1,110,184.06
净利润	523,539.59	412,654.40	936,193.99

5、2019 年度

	调整前金额	调整金额	调整后金额
营业成本	240,739,602.99	-111,312.15	240,628,290.84
销售费用	10,092,284.97	10,855.04	10,103,140.01
管理费用	14,807,923.88	27,142.07	14,835,065.95
财务费用	5,609,637.21	-340,109.60	5,269,527.61
其他收益	6,286,321.18	21,385.60	6,307,706.78
投资收益	-	-340,109.60	-340,109.60
资产减值损失	-1,352,598.30	1,389,621.32	37,023.02
营业外收入	163,628.42	-156,392.16	7,236.26
所得税费用	507,444.30	529,884.61	1,037,328.91
净利润	12,914,536.97	798,045.19	13,712,582.16

(五) 对合并现金流量表的影响

1、2022 年 1-6 月

报表项目	调整前金额	调整金额	调整后金额
销售商品、提供劳务收到的现金	281,313,589.03	58,039,270.57	339,352,859.60
收到其他与经营活动有关的现金	6,851,175.57	-4,907,903.77	1,943,271.80
经营活动现金流入小计	310,117,335.50	53,131,366.80	363,248,702.30
购买商品、接受劳务支付的现金	232,124,411.09	57,897,572.70	290,021,983.79
支付给职工以及为职工支付的现金	56,198,562.54	71,074.00	56,269,636.54
支付其他与经营活动有关的现金	7,856,306.76	-519,231.06	7,337,075.70
经营活动现金流出小计	300,654,853.45	57,449,415.64	358,104,269.09
经营活动产生的现金流量净额	9,462,482.05	-4,318,048.84	5,144,433.21
取得投资收益收到的现金	-	22,266.57	22,266.57
收到其他与投资活动有关的现金	1,725,175.81	4,885,637.20	6,610,813.01



投资活动现金流入小计	1,804,220.41	4,907,903.77	6,712,124.18
购建固定资产、无形资产和其他长期资产支付的现金	26,721,376.52	582,731.33	27,304,107.85
投资活动现金流出小计	66,721,376.52	582,731.33	67,304,107.85
投资活动产生的现金流量净额	-64,917,156.11	4,325,172.44	-60,591,983.67
汇率变动对现金及现金等价物的影响	2,418,283.55	-7,123.60	2,411,159.95

2、2021 年度

报表项目	调整前金额	调整金额	调整后金额
销售商品、提供劳务收到的现金	554,771,711.23	7,748,195.73	562,519,906.96
收到的税费返还	42,394,501.35	-1,747,006.70	40,647,494.65
收到其他与经营活动有关的现金	14,414,182.13	-2,793,834.00	11,620,348.13
经营活动现金流入小计	611,580,394.71	3,207,355.03	614,787,749.74
购买商品、接受劳务支付的现金	409,537,536.39	10,267,171.87	419,804,708.26
支付给职工以及为职工支付的现金	96,174,821.92	560,109.51	96,734,931.43
支付的各项税费	14,392,332.48	-1,747,006.70	12,645,325.78
支付其他与经营活动有关的现金	19,128,906.60	-8,027,232.76	11,101,673.84
经营活动现金流出小计	539,233,597.39	1,053,041.92	540,286,639.31
经营活动产生的现金流量净额	72,346,797.32	2,154,313.11	74,501,110.43
支付其他与投资活动有关的现金	5,546,859.00	4,907,903.77	10,454,762.77
投资活动现金流出小计	60,308,813.83	4,907,903.77	65,216,717.60
投资活动产生的现金流量净额	-55,343,607.24	-4,907,903.77	-60,251,511.01
收到其他与筹资活动有关的现金	-	2,793,834.00	2,793,834.00
筹资活动现金流入小计	229,998,999.99	2,793,834.00	232,792,833.99
支付其他与筹资活动有关的现金	468,438.47	40,243.34	508,681.81
筹资活动现金流出小计	211,051,934.50	40,243.34	211,092,177.84
筹资活动产生的现金流量净额	18,947,065.49	2,753,590.66	21,700,656.15

3、2021 年 1-6 月

报表项目	调整前金额	调整金额	调整后金额
销售商品、提供劳务收到的现金	250,879,319.26	-28,159,872.40	222,719,446.86
经营活动现金流入小计	271,069,349.25	-28,159,872.40	242,909,476.85
购买商品、接受劳务支付的现金	181,729,066.15	2,028,807.62	183,757,873.77
支付其他与经营活动有关的现金	7,834,511.81	-1,497,828.48	6,336,683.33



经营活动现金流出小计	245,131,542.75	530,979.14	245,662,521.89
经营活动产生的现金流量净额	25,937,806.50	-28,690,851.54	-2,753,045.04
取得投资收益收到的现金	-	44,371.64	44,371.64
投资活动现金流入小计	38,985.75	44,371.64	83,357.39
投资活动产生的现金流量净额	-19,012,428.77	44,371.64	-18,968,057.13
取得借款收到的现金	89,000,000.00	28,998,999.99	117,998,999.99
筹资活动现金流入小计	89,000,000.00	28,998,999.99	117,998,999.99
支付其他与筹资活动有关的现金	-	292,697.06	292,697.06
筹资活动现金流出小计	100,409,532.67	292,697.06	100,702,229.73
筹资活动产生的现金流量净额	-11,409,532.67	28,706,302.93	17,296,770.26
汇率变动对现金及现金等价物的影响	-102,126.65	-44,371.64	-146,498.29
期末现金及现金等价物余额	38,278,068.61	15,451.39	38,293,520.00

4、2020 年度

报表项目	调整前金额	调整金额	调整后金额
销售商品、提供劳务收到的现金	421,036,679.03	119,404.71	421,156,083.74
收到的税费返还	27,986,226.21	-809,822.68	27,176,403.53
收到其他与经营活动有关的现金	16,779,649.13	-886,356.12	15,893,293.01
经营活动现金流入小计	465,802,554.37	-1,576,774.09	464,225,780.28
购买商品、接受劳务支付的现金	322,743,882.17	-3,751,559.78	318,992,322.39
支付其他与经营活动有关的现金	11,839,963.57	-3,580,439.23	8,259,524.34
经营活动现金流出小计	421,616,387.50	-7,331,999.01	414,284,388.49
经营活动产生的现金流量净额	44,186,166.87	5,755,224.92	49,941,391.79
取得投资收益收到的现金	-	886,356.12	886,356.12
收到其他与投资活动有关的现金	-	60,500,000.00	60,500,000.00
投资活动现金流入小计	25,986.46	61,386,356.12	61,412,342.58
购建固定资产、无形资产和其他长期资产支付的现金	40,218,975.66	3,142,049.19	43,361,024.85
支付其他与投资活动有关的现金	-	60,941,804.07	60,941,804.07
投资活动现金流出小计	40,218,975.66	64,083,853.26	104,302,828.92
投资活动产生的现金流量净额	-40,192,989.20	-2,697,497.14	-42,890,486.34
支付其他与筹资活动有关的现金	-	2,793,834.00	2,793,834.00
筹资活动现金流出小计	134,614,278.82	2,793,834.00	137,408,112.82
筹资活动产生的现金流量净额	-86,614,278.82	-2,793,834.00	-89,408,112.82
期初现金及现金等价物余额	127,101,156.98	-263,893.78	126,837,263.20



5、2019 年度

报表项目	调整前金额	调整金额	调整后金额
销售商品、提供劳务收到的现金	507,693,565.84	-13,473,480.29	494,220,085.55
经营活动现金流入小计	559,198,256.87	-13,473,480.29	545,724,776.58
购买商品、接受劳务支付的现金	363,545,956.73	-22,073,750.04	341,472,206.69
支付的各项税费	7,481,375.22	282,211.64	7,763,586.86
支付其他与经营活动有关的现金	29,383,359.59	-2,127,435.27	27,255,924.32
经营活动现金流出小计	476,235,022.84	-23,918,973.67	452,316,049.17
经营活动产生的现金流量净额	82,963,234.03	10,445,493.38	93,408,727.41
收到其他与投资活动有关的现金	-	6,000,000.00	6,000,000.00
投资活动现金流入小计	5,307,847.98	6,000,000.00	11,307,847.98
购建固定资产、无形资产和其他长期资产支付的现金	85,126,569.18	9,650,486.56	94,777,055.74
支付其他与投资活动有关的现金	-	500,000.00	500,000.00
投资活动现金流出小计	90,426,569.18	10,150,486.56	100,577,055.74
投资活动产生的现金流量净额	-85,118,721.20	-4,150,486.56	-89,269,207.76
取得借款收到的现金	115,446,011.91	-558,900.60	114,887,111.31
收到其他与筹资活动有关的现金	6,000,000.00	-6,000,000.00	-
筹资活动现金流入小计	185,446,011.91	-6,558,900.60	178,887,111.31
筹资活动产生的现金流量净额	77,641,295.22	-6,558,900.60	71,082,394.62
期末现金及现金等价物余额	127,101,156.98	-263,893.78	126,837,263.20

(六) 对母公司现金流量表的影响

1、2022 年 1-6 月

报表项目	调整前金额	调整金额	调整后金额
销售商品、提供劳务收到的现金	256,308,215.22	7,501,272.32	263,809,487.54
收到其他与经营活动有关的现金	6,499,879.87	-4,907,903.77	1,591,976.10
经营活动现金流入小计	284,306,817.25	2,593,368.55	286,900,185.80
购买商品、接受劳务支付的现金	152,676,438.63	7,303,134.45	159,979,573.08
支付其他与经营活动有关的现金	6,016,621.80	-384,593.46	5,632,028.34
经营活动现金流出小计	202,489,081.78	6,918,540.99	209,407,622.77
经营活动产生的现金流量净额	81,817,735.47	-4,325,172.44	77,492,563.03
取得投资收益收到的现金	-	22,266.57	22,266.57
收到其他与投资活动有关的现金	22,266.57	4,885,637.20	4,907,903.77



投资活动现金流入小计	101,311.17	4,907,903.77	5,009,214.94
购建固定资产、无形资产和其他长期资产支付的现金	21,740,235.82	582,731.33	22,322,967.15
投资活动现金流出小计	61,740,235.82	582,731.33	62,322,967.15
投资活动产生的现金流量净额	-61,638,924.65	4,325,172.44	-57,313,752.21

2、2021 年度

报表项目	调整前金额	调整金额	调整后金额
销售商品、提供劳务收到的现金	403,969,265.32	7,748,195.73	411,717,461.05
收到的税费返还	42,220,201.02	-1,747,006.70	40,473,194.32
收到其他与经营活动有关的现金	11,093,178.62	-2,793,834.00	8,299,344.62
经营活动现金流入小计	457,282,644.96	3,207,355.03	460,489,999.99
购买商品、接受劳务支付的现金	290,333,232.05	10,827,281.38	301,160,513.43
支付的各项税费	2,391,477.99	-1,747,006.70	644,471.29
支付其他与经营活动有关的现金	15,747,234.87	-7,986,989.42	7,760,245.45
经营活动现金流出小计	379,271,494.89	1,053,041.92	380,324,536.81
经营活动产生的现金流量净额	78,011,150.07	2,154,313.11	80,165,463.18
取得投资收益收到的现金		138,586.67	138,586.67
投资活动现金流入小计	70,468.52	138,586.67	209,055.19
支付其他与投资活动有关的现金	-	4,907,903.77	4,907,903.77
投资活动现金流出小计	38,684,472.90	4,907,903.77	43,592,376.67
投资活动产生的现金流量净额	-38,614,004.38	-4,769,317.10	-43,383,321.48
收到其他与筹资活动有关的现金	-	2,793,834.00	2,793,834.00
筹资活动现金流入小计	193,000,000.00	2,793,834.00	195,793,834.00
支付其他与筹资活动有关的现金	419,478.47	40,243.34	459,721.81
筹资活动现金流出小计	202,793,783.39	40,243.34	202,834,026.73
筹资活动产生的现金流量净额	-9,793,783.39	2,753,590.66	-7,040,192.73
汇率变动对现金及现金等价物的影响	-549,026.47	-138,586.67	-687,613.14

3、2021 年 1-6 月

报表项目	调整前金额	调整金额	调整后金额
销售商品、提供劳务收到的现金	153,907,959.80	834,432.91	154,742,392.71
经营活动现金流入小计	173,317,066.19	834,432.91	174,151,499.10
购买商品、接受劳务支付的现金	99,909,818.77	2,028,807.62	101,938,626.39



支付其他与经营活动有关的现金	4,481,967.05	-1,497,828.48	2,984,138.57
经营活动现金流出小计	140,587,651.36	530,979.14	141,118,630.50
经营活动产生的现金流量净额	32,729,414.83	303,453.77	33,032,868.60
取得投资收益收到的现金	-	44,371.64	44,371.64
投资活动现金流入小计	38,985.75	44,371.64	83,357.39
投资活动产生的现金流量净额	-11,144,239.22	44,371.64	-11,099,867.58
支付其他与筹资活动有关的现金	-	292,697.06	292,697.06
筹资活动现金流出小计	92,260,428.23	292,697.06	92,553,125.29
筹资活动产生的现金流量净额	-11,260,428.23	-292,697.06	-11,553,125.29
汇率变动对现金及现金等价物的影响	-24,947.63	-44,371.64	-69,319.27
期末现金及现金等价物余额	25,271,186.71	10,756.71	25,281,943.42

4、2020 年度

报表项目	调整前金额	调整金额	调整后金额
销售商品、提供劳务收到的现金	253,999,872.47	119,404.71	254,119,277.18
收到其他与经营活动有关的现金	9,091,781.15	-886,356.12	8,205,425.03
经营活动现金流入小计	288,369,710.03	-766,951.41	287,602,758.62
购买商品、接受劳务支付的现金	198,761,449.40	-3,509,478.30	195,251,971.10
支付其他与经营活动有关的现金	8,921,716.05	-1,828,812.48	7,092,903.57
经营活动现金流出小计	266,006,112.85	-5,338,290.78	260,667,822.07
经营活动产生的现金流量净额	22,363,597.18	4,571,339.37	26,934,936.55
取得投资收益收到的现金	-	886,356.12	886,356.12
收到其他与投资活动有关的现金	-	60,500,000.00	60,500,000.00
投资活动现金流入小计	25,986.46	61,386,356.12	61,412,342.58
购建固定资产、无形资产和其他长期资产支付的现金	33,011,131.22	2,663,861.49	35,674,992.71
支付其他与投资活动有关的现金	-	60,000,000.00	60,000,000.00
投资活动现金流出小计	33,011,131.22	62,663,861.49	95,674,992.71
投资活动产生的现金流量净额	-32,985,144.76	-1,277,505.37	-34,262,650.13
期初现金及现金等价物余额	96,431,010.97	-500,000.00	95,931,010.97

5、2019 年度

报表项目	调整前金额	调整金额	调整后金额
购买商品、接受劳务支付的现金	204,376,927.98	-5,238,506.55	199,138,421.43



报表项目	调整前金额	调整金额	调整后金额
支付的各项税费	4,219,196.45	449,683.91	4,668,880.36
支付其他与经营活动有关的现金	16,742,094.56	-2,127,435.27	14,614,659.29
经营活动现金流出小计	276,976,550.12	-6,916,257.91	270,060,292.21
经营活动产生的现金流量净额	46,784,258.61	6,916,257.91	53,700,516.52
收到其他与投资活动有关的现金	-	6,000,000.00	6,000,000.00
投资活动现金流入小计	442.48	6,000,000.00	6,000,442.48
购建固定资产、无形资产和其他长期资产支付的现金	71,666,382.08	6,916,257.91	78,582,639.99
支付其他与投资活动有关的现金	-	500,000.00	500,000.00
投资活动现金流出小计	71,774,600.51	7,416,257.91	79,190,858.42
投资活动产生的现金流量净额	-71,774,158.03	-1,416,257.91	-73,190,415.94
收到其他与筹资活动有关的现金	6,000,000.00	-6,000,000.00	-
筹资活动现金流入小计	156,446,011.91	-6,000,000.00	150,446,011.91
筹资活动产生的现金流量净额	79,097,628.94	-6,000,000.00	73,097,628.94
期末现金及现金等价物余额	96,431,010.97	-500,000.00	95,931,010.97

我们认为，金晟环保上述 2019 年-2022 年 1-6 月财务报表差错更正是恰当的，会计处理符合企业会计准则的相关规定，相关更正信息均已恰当披露。



(此页无正文，为浙江金晟环保股份有限公司容诚专字[2022]310Z0088 号报告之签字盖章页。)



中国·北京

中国注册会计师：
叶帮芬

中国注册会计师：
陈芳

中国注册会计师：
周起越

2022 年 12 月 14 日





营业执照



扫描二维码登录“国家企业信用信息公示系统”了解更多登记、备案、许可、监管信息

统一社会信用代码

911101020854927874

(副本)(5-1)

名称 容诚会计师事务所(特殊普通合伙)

类型 特殊普通合伙企业

经营范围

审查企业财务报表，出具审计报告，验资，评估，代理记账，税务咨询，税务筹划，涉税鉴证，企业管理咨询，内部控制评价，信息系统审计，法律、法规、规章、规范性文件规定及其他许可事项。

成立日期 2013年12月10日

合伙期限 2013年12月10日至长期

主要经营场所 北京市西城区阜成门外大街22号1幢外经贸大厦901-22至901-26

会计师事务所(特殊普通合伙)业务备案专用章



登记机关

2022年06月07日

市场主体应当于每年1月1日至6月30日通过国家企业信用信息公示系统报送公示年度报告。

国家市场监督管理总局监制

证书序号: 0011869



说明

- 1、《会计师事务所执业证书》是证明持有人经财政部门依法审批，准予执行注册会计师法定业务的凭证。
- 2、《会计师事务所执业证书》记载事项发生变动的，应当向财政部门申请换发。
- 3、《会计师事务所执业证书》不得伪造、涂改、出租、出借、转让。
- 4、会计师事务所终止或执业许可注销的，应当向财政部门交回《会计师事务所执业证书》。

会计师事务所

执业证书



名称: 容诚会计师事务所(特殊普通合伙)

首席合伙人: 肖厚发

主任会计师:

经营场所 北京市西城区阜成门外大街22号1幢外经贸大厦901-22至901-26

组织形式: 特殊普通合伙

执业证书编号: 11010032

批准执业文号: 京财会许可[2013]0067号

批准执业日期: 2013年10月25日

容诚会计师事务所(特殊普通合伙)
业务报告附件专用

发证机关: 北京市财政局



二〇一九年六月二十六日

中华人民共和国财政部制



姓名 叶碧芬
 Full name 叶 女
 Sex 1972-05-08
 出生日期 利安达会计师事务所(特殊普通
 Date of birth 合伙)浙江江南分所
 工作单位 Working unit
 身份证号码 Identity card No. 330402197205061874



2022 年年检二维码



年度检验登记
Annual Renewal Registration

本证书经检验合格，继续有效一年。
 This certificate is valid for another year after
 this renewal.



2

年 月 日

日

容诚会计师事务所(特殊普通合伙)
 业务报告附件专用

有效一年，
her year after



年 月 日

445



姓名: 陈芳
 Full name: 陈芳
 性别: 女
 Sex: 女
 出生日期: 1983-07-14
 Date of birth: 1983-07-14
 工作单位: 天健会计师事务所(特殊普通合伙)
 Working unit: 天健会计师事务所(特殊普通合伙)
 身份证号码: 330102198307140026
 Identity card No.: 330102198307140026



2022 年年检二维码



容诚会计师事务所(特殊普通合伙) 业务报告附件专用

此 年 . year after

证书编号: 330000012175
No. of Certificate

批准注册协会: 浙江省注册会计师协会
Authorized Institute of CPAs

发证日期: 2009 年 12 月 28 日
Date of Issuance /y /m /d



年 /y 月 /m 日 /d



中国注册会计师协会

姓名 周超越
 性别 男
 出生日期 1988-11-30
 Date of birth
 工作单位 华普天健会计师事务所(特殊普通合伙)浙江分所
 Working unit
 身份证号 332528198811303610
 Identity card No.



华普天健会计师事务所(特殊普通合伙)

年度检验登记 Annual Renewal Registration

本证书经检验合格，继续有效一年。
This certificate is valid for another year after this renewal.



年 月 日

2022 年年检二维码



有效一年。
Valid for another year after

年 月 日

审计报告

浙江金晟环保股份有限公司

容诚审字[2021]230Z2118号

容诚会计师事务所(特殊普通合伙)

中国·北京

目 录

<u>序号</u>	<u>内 容</u>	<u>页码</u>
1	审计报告	1-4
2	合并资产负债表	5
3	合并利润表	6
4	合并现金流量表	7
5	合并所有者权益变动表	8-9
6	母公司资产负债表	10
7	母公司利润表	11
8	母公司现金流量表	12
9	母公司所有者权益变动表	13-14
10	财务报表附注	15-104

审计报告

容诚审字[2021]230Z2118号

浙江金晟环保股份有限公司全体股东:

一、 审计意见

我们审计了浙江金晟环保股份有限公司(以下简称金晟环保公司)财务报表,包括2020年12月31日的合并及母公司资产负债表,2020年度的合并及母公司利润表、合并及母公司现金流量表、合并及母公司所有者权益变动表以及相关财务报表附注。

我们认为,后附的财务报表在所有重大方面按照企业会计准则的规定编制,公允反映了金晟环保公司2020年12月31日的合并及母公司财务状况以及2020年度的合并及母公司经营成果和现金流量。

二、 形成审计意见的基础

我们按照中国注册会计师审计准则的规定执行了审计工作。审计报告的“注册会计师对财务报表审计的责任”部分进一步阐述了我们在这些准则下的责任。按照中国注册会计师职业道德守则,我们独立于金晟环保公司,并履行了职业道德方面的其他责任。我们相信,我们获取的审计证据是充分、适当的,为发表审计意见提供了基础。

三、 其他信息

金晟环保公司管理层(以下简称管理层)对其他信息负责。其他信息包括金晟环保公司2020年度报告中涵盖的信息,但不包括财务报表和我们的审计报告。

我们对财务报表发表的审计意见不涵盖其他信息,我们也不对其他信息发表任何形式的鉴证结论。

结合我们对财务报表的审计,我们的责任是阅读其他信息,在此过程中,考虑其他信息是否与财务报表或我们在审计过程中了解到的情况存在重大不一致或者

似乎存在重大错报。

基于我们已执行的工作，如果我们确定其他信息存在重大错报，我们应当报告该事实。在这方面，我们无任何事项需要报告。

四、管理层和治理层对财务报表的责任

管理层负责按照企业会计准则的规定编制财务报表，使其实现公允反映，并设计、执行和维护必要的内部控制，以使财务报表不存在由于舞弊或错误导致的重大错报。

在编制财务报表时，管理层负责评估金晟环保公司的持续经营能力，披露与持续经营相关的事项，并运用持续经营假设，除非管理层计划清算金晟环保公司、终止运营或别无其他现实的选择。

治理层负责监督金晟环保公司的财务报告过程。

五、注册会计师对财务报表审计的责任

我们的目标是对财务报表整体是否不存在由于舞弊或错误导致的重大错报获取合理保证，并出具包含审计意见的审计报告。合理保证是高水平的保证，但并不能保证按照审计准则执行的审计在某一重大错报存在时总能发现。错报可能由于舞弊或错误导致，如果合理预期错报单独或汇总起来可能影响财务报表使用者依据财务报表作出的经济决策，则通常认为错报是重大的。

在按照审计准则执行审计工作的过程中，我们运用职业判断，并保持职业怀疑。同时，我们也执行以下工作：

(1) 识别和评估由于舞弊或错误导致的财务报表重大错报风险，设计和实施审计程序以应对这些风险，并获取充分、适当的审计证据，作为发表审计意见的基础。由于舞弊可能涉及串通、伪造、故意遗漏、虚假陈述或凌驾于内部控制之上，未能发现由于舞弊导致的重大错报的风险高于未能发现由于错误导致的重大错报的风险。

(2) 了解与审计相关的内部控制，以设计恰当的审计程序，但目的并非对内部控制的有效性发表意见。

(3) 评价管理层选用会计政策的恰当性和作出会计估计及相关披露的合理性。

(4) 对管理层使用持续经营假设的恰当性得出结论。同时，根据获取的审计证据，就可能对金晟环保公司持续经营能力产生重大疑虑的事项或情况是否存在重大不确定性得出结论。如果我们得出结论认为存在重大不确定性，审计准则要求我们在审计报告中提请报表使用者注意财务报表中的相关披露；如果披露不充分，我们应当发表非无保留意见。我们的结论基于截至审计报告日可获得的信息。然而，未来的事项或情况可能导致金晟环保公司不能持续经营。

(5) 评价财务报表的总体列报、结构和内容（包括披露），并评价财务报表是否公允反映相关交易和事项。

(6) 就金晟环保公司中实体或业务活动的财务信息获取充分、适当的审计证据，以对财务报表发表审计意见。我们负责指导、监督和执行集团审计，并对审计意见承担全部责任。

我们与治理层就计划的审计范围、时间安排和重大审计发现等事项进行沟通，包括沟通我们在审计中识别出的值得关注的内部控制缺陷。

(此页无正文，系浙江金晟环保股份有限公司容诚审字[2021]230Z2118号签章页)



中国注册会计师:

叶帮芬

(项目合伙人)



中国注册会计师:

李鹏



中国注册会计师:

张翔



2020年4月28日



合并资产负债表

2020年12月31日

编制单位：浙江金晟环保股份有限公司

单位：元 币种：人民币

项目	附注	2020年12月31日	2019年12月31日	项目	附注	2020年12月31日	2019年12月31日
流动资产：				流动负债：			
货币资金	五、1	2,058,184.20	127,101,156.98	短期借款	五、13	39,043,052.78	53,041,989.44
交易性金融资产				交易性金融负债			
衍生金融资产				衍生金融负债			
应收票据				应付票据	五、14	2,793,834.00	
应收账款	五、2	53,738,961.88	58,309,246.06	应付账款	五、15	24,731,633.40	39,945,936.82
应收款项融资				预收款项	五、16		13,258,626.15
预付款项	五、3	3,684,641.81	4,357,382.47	合同负债	五、17	9,467,311.35	
其他应收款	五、4	3,858,152.40	6,192,137.25	应付职工薪酬	五、18	7,523,219.49	8,990,018.16
其中：应收利息				应交税费	五、19	3,973,006.65	2,045,836.59
应收股利				其他应付款	五、20	191,537.15	350,799.69
存货	五、5	98,449,708.04	65,869,904.63	其中：应付利息			
合同资产				应付股利			
持有待售资产				持有待售负债			
一年内到期的非流动资产				一年内到期的非流动负债	五、21	30,090,750.00	31,353,541.77
其他流动资产	五、6	3,287,542.50	3,178,135.71	其他流动负债	五、22	368,690.29	
流动资产合计		208,677,190.83	265,007,963.10	流动负债合计		118,183,035.11	148,986,748.62
非流动资产：				非流动负债：			
债权投资				长期借款	五、23	17,620,000.00	55,000,000.00
其他债权投资				应付债券			
长期应收款				其中：优先股			
长期股权投资				永续债			
其他权益工具投资				长期应付款			
其他非流动金融资产				长期应付职工薪酬			
投资性房地产				预计负债			
固定资产	五、7	274,705,560.88	272,951,313.59	递延收益	五、24	8,060,148.85	1,886,062.22
在建工程	五、8	46,403,159.30	40,223,553.49	递延所得税负债	五、11	30,091.85	30,324.58
生产性生物资产				其他非流动负债			
油气资产				非流动负债合计		25,710,240.70	56,916,386.80
无形资产	五、9	43,353,085.66	44,312,732.47	负债合计		143,893,275.81	205,903,135.42
开发支出				所有者权益：			
商誉	五、10	694,620.35	694,620.35	股本	五、25	93,000,000.00	93,000,000.00
长期待摊费用				其他权益工具			
递延所得税资产	五、11	3,056,538.32	1,040,460.42	其中：优先股			
其他非流动资产	五、12	1,526,758.40	42,000.00	永续债			
非流动资产合计		369,739,722.91	359,264,680.32	资本公积	五、26	195,551,492.55	195,551,492.55
				减：库存股			
				其他综合收益	五、27	71,444.63	47,687.98
				专项储备			
				盈余公积	五、28	8,704,730.68	8,472,958.05
				一般风险准备			
				未分配利润	五、29	137,006,212.21	120,984,682.14
				归属于母公司所有者权益合计		434,333,880.07	418,056,820.72
				少数股东权益		189,757.86	312,687.28
				所有者权益合计		434,523,637.93	418,369,508.00
资产总计		578,416,913.74	624,272,643.42	负债和所有者权益总计		578,416,913.74	624,272,643.42

法定代表人：张平

主管会计工作负责人：张猛

会计机构负责人：潘云华

张平

张猛

潘云华



合并利润表

编制单位：浙江环保股份有限公司

2020年度

单位：元 币种：人民币

项目	附注	本期发生额	上期发生额
一、营业总收入		413,578,361.60	489,865,389.62
其中：营业收入	五、30	413,578,361.60	489,865,389.62
二、营业总成本		371,007,878.87	443,237,299.69
其中：营业成本	五、30	317,650,537.79	380,469,832.05
税金及附加	五、31	4,400,700.48	1,546,116.12
销售费用	五、32	3,224,238.50	21,097,849.73
管理费用	五、33	25,229,393.09	20,574,199.25
研发费用	五、34	10,301,594.54	12,443,833.49
财务费用	五、35	10,201,414.17	7,105,469.05
其中：利息费用		5,592,550.39	7,710,696.00
利息收入		1,650,072.02	431,838.66
加：其他收益	五、36	8,103,610.77	7,084,855.88
投资收益（损失以“-”号填列）	五、37		7,405.50
其中：对联营企业和合营企业的投资收益			
以摊余成本计量的金融资产终止确认收益			
汇兑收益（损失以“-”号填列）			
净敞口套期收益（损失以“-”号填列）			
公允价值变动收益（损失以“-”号填列）			
信用减值损失（损失以“-”号填列）	五、38	-1,658,570.02	-1,635,403.20
资产减值损失（损失以“-”号填列）	五、39	-1,697,306.39	-692,637.93
资产处置收益（损失以“-”号填列）	五、40	-82,013.54	-5,207.00
三、营业利润（亏损以“-”号填列）		47,236,203.85	51,387,103.18
加：营业外收入	五、41	229,325.54	340,852.37
减：营业外支出	五、42	692,605.24	210,879.32
四、利润总额（亏损总额以“-”号填列）		46,772,924.15	51,517,076.23
减：所得税费用	五、43	2,765,375.87	4,338,173.06
五、净利润（净亏损以“-”号填列）		44,007,548.28	47,178,903.17
(一) 按经营持续性分类			
1.持续经营净利润（净亏损以“-”号填列）		44,007,548.28	47,178,903.17
2.终止经营净利润（净亏损以“-”号填列）			
(二) 按所有权归属分类			
1.归属于母公司所有者的净利润（净亏损以“-”号填列）		44,153,302.70	47,369,727.89
2.少数股东损益（净亏损以“-”号填列）		-145,754.42	-190,824.72
六、其他综合收益的税后净额		46,581.65	6,856.73
(一) 归属母公司所有者的其他综合收益的税后净额		23,756.65	3,496.92
1.不能重分类进损益的其他综合收益			
(1)重新计量设定受益计划变动额			
(2)权益法下不能转损益的其他综合收益			
(3)其他权益工具投资公允价值变动			
(4)企业自身信用风险公允价值变动			
2.将重分类进损益的其他综合收益		23,756.65	3,496.92
(1)权益法下可转损益的其他综合收益			
(2)其他债权投资公允价值变动			
(3)可供出售金融资产公允价值变动损益			
(4)金融资产重分类计入其他综合收益的金额			
(5)持有至到期投资重分类为可供出售金融资产损益			
(6)其他债权投资信用减值准备			
(7)现金流量套期储备			
(8)外币财务报表折算差额		23,756.65	3,496.92
(二) 归属于少数股东的其他综合收益的税后净额		22,825.00	3,359.81
七、综合收益总额		44,177,059.35	47,185,759.90
(一) 归属于母公司所有者的综合收益总额		44,177,059.35	47,373,224.81
(二) 归属于少数股东的综合收益总额			
八、每股收益			
(一) 基本每股收益（元/股）		0.47	0.55
(二) 稀释每股收益（元/股）		0.47	0.55

法定代表人：张平

主管会计工作负责人：张猛

会计机构负责人：潘云华

张平

张猛

潘云华



合并现金流量表

编制单位：浙江金观环保股份有限公司

2020年度

单位：元 币种：人民币

项目	附注	本期发生额	上期发生额
一、经营活动产生的现金流量：			
销售商品、提供劳务收到的现金		421,036,679.03	507,693,565.84
收到的税费返还		27,986,226.21	42,242,557.46
收到其他与经营活动有关的现金	五、44	16,779,649.13	9,262,133.57
经营活动现金流入小计		465,802,554.37	559,198,256.87
购买商品、接受劳务支付的现金		322,743,882.17	363,545,956.73
支付给职工以及为职工支付的现金		78,151,096.67	75,824,331.30
支付的各项税费		8,881,445.09	7,481,375.22
支付其他与经营活动有关的现金	五、44	11,839,963.57	29,383,359.59
经营活动现金流出小计		421,616,387.50	476,235,022.84
经营活动产生的现金流量净额		44,186,166.87	82,963,234.03
二、投资活动产生的现金流量：			
收回投资收到的现金			5,300,000.00
取得投资收益收到的现金			7,405.50
处置固定资产、无形资产和其他长期资产收回的现金净额		25,986.46	442.48
处置子公司及其他营业单位收到的现金净额			
收到其他与投资活动有关的现金			
投资活动现金流入小计		25,986.46	5,307,847.98
购建固定资产、无形资产和其他长期资产支付的现金		40,218,975.66	85,126,569.18
投资支付的现金			5,300,000.00
取得子公司及其他营业单位支付的现金净额			
支付其他与投资活动有关的现金			
投资活动现金流出小计		40,218,975.66	90,426,569.18
投资活动产生的现金流量净额		-40,192,989.20	-85,118,721.20
三、筹资活动产生的现金流量：			
吸收投资收到的现金			64,000,000.00
其中：子公司吸收少数股东投资收到的现金			
取得借款收到的现金		48,000,000.00	115,446,011.91
发行债券收到的现金			
收到其他与筹资活动有关的现金	五、44		6,000,000.00
筹资活动现金流入小计		48,000,000.00	185,446,011.91
偿还债务支付的现金		100,580,000.00	98,872,955.01
分配股利、利润或偿付利息支付的现金		34,034,278.82	7,677,044.70
其中：子公司支付给少数股东的股利、利润			
支付其他与筹资活动有关的现金	五、44		1,254,716.98
筹资活动现金流出小计		134,614,278.82	107,804,716.69
筹资活动产生的现金流量净额		-86,614,278.82	77,641,295.22
四、汇率变动对现金及现金等价物的影响		-1,615,705.63	206,909.91
五、现金及现金等价物净增加额		-84,236,806.78	75,692,717.96
加：期初现金及现金等价物余额		127,101,156.98	51,408,439.02
六、期末现金及现金等价物余额		42,864,350.20	127,101,156.98

法定代表人：张平

主管会计工作负责人：张猛

会计机构负责人：潘云

张平

张猛

潘云

合并所有者权益变动表

2020年度

单位：元 币种：人民币

	本期													
	归属于母公司所有者权益													
	股本	其他权益工具		资本公积	减：库存股	其他综合收益	专项储备	盈余公积	一般风险准备	未分配利润	少数股东权益	所有者权益合计		
	优先股	永续债	其他											
一、上年期末余额	93,000,000.00					195,551,492.55		47,687.98			8,472,958.05	120,984,682.14	312,687.28	418,369,508.00
加：会计政策变更														
前期差错更正														
同一控制下企业合并														
其他														
二、本年期初余额	93,000,000.00					195,551,492.55		47,687.98			8,472,958.05	120,984,682.14	312,687.28	418,369,508.00
三、本期增减变动金额(减少以“-”号填列)								23,756.65			231,772.63	16,021,530.07	-122,929.42	16,154,129.93
(一) 综合收益总额								23,756.65				44,153,302.70	-122,929.42	44,054,129.93
(二) 所有者投入和减少资本														
1. 股东投入的普通股														
2. 其他权益工具持有者投入资本														
3. 股份支付计入所有者权益的金额														
4. 其他														
(三) 利润分配														
1. 提取盈余公积											231,772.63	-28,131,772.63		-27,900,000.00
2. 提取一般风险准备														
3. 对所有者(或股东)的分配														
4. 其他														
(四) 所有者权益内部结转														
1. 资本公积转增资本(或股本)														
2. 盈余公积转增资本(或股本)														
3. 盈余公积弥补亏损														
4. 设定受益计划变动额结转留存收益														
5. 其他														
(五) 专项储备														
1. 本期提取														
2. 本期使用														
(六) 其他														
四、本期末余额	93,000,000.00					195,551,492.55		71,444.63			8,704,730.68	137,006,212.21	189,757.86	434,523,637.93

法定代表人

主管会计工作负责人：张磊

会计机构负责人：潘云华

合并所有者权益变动表

2020年度

单位：元 币种：人民币

	归属于母公司所有者权益										少数股东权益	所有者权益合计	
	股本		其他权益工具		资本公积	减：库存股	其他综合收益	专项储备	盈余公积	一般风险准备			未分配利润
	优先股	永续债	其他										
一、本年期初余额	85,000,000.00				140,806,209.53			44,191.06	7,206,210.60		74,881,701.70	397,442.05	308,335,754.94
加：前期差错更正													
前期会计政策变更													
同一控制下企业合并													
其他													
二、本年期初余额	85,000,000.00				140,806,209.53			44,191.06	7,206,210.60		74,881,701.70	397,442.05	308,335,754.94
三、本期增减变动金额(减少以“-”号填列)	8,000,000.00				54,745,283.02			3,496.92	1,266,747.45		46,102,980.44	-84,754.77	110,033,753.06
(一) 综合收益总额								3,496.92			47,369,727.89	-187,464.91	47,185,759.90
(二) 所有者投入和减少资本	8,000,000.00				54,745,283.02							102,710.14	62,847,993.16
1. 股东投入的普通股	8,000,000.00				54,745,283.02							102,710.14	62,847,993.16
2. 其他权益工具持有者投入资本													
3. 对所有者(或股东)的分配													
4. 其他													
(三) 利润分配													
1. 提取盈余公积													
提取一般风险准备													
对所有者(或股东)的分配													
其他													
(四) 所有者权益内部结转													
1. 资本公积转增资本(或股本)													
2. 盈余公积转增资本(或股本)													
3. 盈余公积弥补亏损													
4. 设定受益计划变动额结转留存收益													
5. 其他													
(五) 专项储备													
1. 本期提取													
2. 本期使用													
(六) 其他													
四、本年期末余额	93,000,000.00				195,551,492.55			47,687.98	8,472,958.05		120,984,682.14	312,687.28	418,369,508.00

主管会计工作负责人：张猛

会计机构负责人：潘云华



法定代表人：张平





母公司资产负债表

2020年12月31日

编制单位：环保股份有限公司

单位：元 币种：人民币

		2020年12月31日	2019年12月31日	负债和所有者权益		2020年12月31日	2019年12月31日
流动资产：				流动负债：			
货币资金		765,220.96	96,431,010.97	短期借款		31,038,286.11	29,041,989.44
交易性金融资产				交易性金融负债			
以公允价值计量且其变动计入当期损益的金融资产				以公允价值计量且其变动计入当期损益的金融负债			
衍生金融资产				衍生金融负债			
应收票据				应付票据		2,793,834.00	
应收账款	十三、1	35,152,265.51	39,568,886.44	应付账款		46,199,130.32	27,573,042.61
应收款项融资				预收款项			10,487,182.43
预付款项		833,909.47	1,019,798.50	合同负债		7,681,781.20	
其他应收款	十三、2	3,742,270.77	5,797,627.84	应付职工薪酬		5,851,829.34	6,764,555.72
其中：应收利息				应交税费		1,207,716.50	65,642.30
应收股利				其他应付款		66,948.06	29,651.88
存货		76,456,116.86	44,490,403.85	其中：应付利息			
合同资产				应付股利			
持有待售资产				持有待售负债			
一年内到期的非流动资产				一年内到期的非流动负债		30,090,750.00	31,353,541.77
其他流动资产		3,287,542.50	3,177,036.37	其他流动负债		145,552.54	
流动资产合计		137,237,326.07	190,484,763.97	流动负债合计		125,075,828.07	105,315,606.15
非流动资产：				非流动负债：			
债权投资				长期借款		17,620,000.00	55,000,000.00
可供出售金融资产				应付债券			
其他债权投资				其中：优先股			
持有至到期投资				永续债			
长期应收款				长期应付款			
长期股权投资	十三、3	77,293,026.43	77,293,026.43	长期应付职工薪酬			
其他权益工具投资				预计负债			
其他非流动金融资产				递延收益		4,509,148.85	1,886,062.22
投资性房地产				递延所得税负债			
固定资产		194,846,896.05	189,490,698.58	其他非流动负债			
在建工程		46,020,755.40	40,223,553.49	非流动负债合计		22,129,148.85	56,886,062.22
生产性生物资产				负债合计		147,204,976.92	162,201,668.37
油气资产				所有者权益：			
无形资产		36,097,413.81	36,957,941.73	股本		93,000,000.00	93,000,000.00
开发支出				其他权益工具			
商誉				其中：优先股			
长期待摊费用				永续债			
递延所得税资产		1,881,599.98	990,757.07	资本公积		195,551,492.55	195,551,492.55
其他非流动资产		1,526,758.40	42,000.00	减：库存股			
非流动资产合计		357,666,450.07	344,997,977.30	其他综合收益			
				专项储备			
				盈余公积		8,704,730.68	8,472,958.05
				未分配利润		50,442,575.99	76,256,622.30
				所有者权益合计		347,698,799.22	373,281,072.90
资产总计		494,903,776.14	535,482,741.27	负债和所有者权益总计		494,903,776.14	535,482,741.27

法定代表人：张平

张平

主管会计工作负责人：张猛

张猛

会计机构负责人：潘云华

潘云华

母公司利润表

编制单位：浙江金晟环保股份有限公司

2020年度

单位：元 币种：人民币

项 目	附注	本期发生额	上期发生额
一、营业收入	十三、4	253,959,079.84	293,916,948.51
减：营业成本	十三、4	211,457,885.03	240,468,089.21
税金及附加		2,117,210.04	1,017,649.09
销售费用		2,016,267.71	9,683,514.42
管理费用		19,675,918.88	15,190,466.62
研发费用		10,301,594.54	12,443,833.49
财务费用		7,544,341.92	5,609,637.21
其中：利息费用		6,254,362.28	6,254,362.28
利息收入		407,125.41	407,125.41
加：其他收益		4,586,084.18	6,286,321.18
投资收益（损失以“-”号填列）			
其中：对联营企业和合营企业的投资收益			
以摊余成本计量的金融资产终止确认收益			
净敞口套期收益（损失以“-”号填列）			
公允价值变动收益（损失以“-”号填列）			
信用减值损失（损失以“-”号填列）		-1,553,177.21	-1,627,788.10
资产减值损失（损失以“-”号填列）		-1,697,306.39	-692,637.93
资产处置收益（损失以“-”号填列）		-82,013.54	-5,207.00
二、营业利润（亏损以“-”号填列）		2,099,448.76	13,464,446.62
加：营业外收入		800.48	163,628.42
减：营业外支出		673,365.83	188,928.24
三、利润总额（亏损总额以“-”号填列）		1,426,883.41	13,439,146.80
减：所得税费用		-890,842.91	771,672.31
四、净利润（净亏损以“-”号填列）		2,317,726.32	12,667,474.49
（一）持续经营净利润（净亏损以“-”号填列）		2,317,726.32	12,667,474.49
（二）终止经营净利润（净亏损以“-”号填列）			
五、其他综合收益的税后净额			
（一）不能重分类进损益的其他综合收益			
1.重新计量设定受益计划变动额			
2.权益法下不能转损益的其他综合收益			
3.其他权益工具投资公允价值变动			
4.企业自身信用风险公允价值变动			
（二）将重分类进损益的其他综合收益			
1.权益法下可转损益的其他综合收益			
2.其他债权投资公允价值变动			
3.可供出售金融资产公允价值变动损益			
4.金融资产重分类计入其他综合收益的金额			
5.持有至到期投资重分类为可供出售金融资产损益			
6.其他债权投资信用减值准备			
7.现金流量套期储备			
8.外币财务报表折算差额			
六、综合收益总额		2,317,726.32	12,667,474.49

法定代表人：张平

主管会计工作负责人：张猛

会计机构负责人：潘云华





母公司现金流量表

编制单位：浙江金晟环保股份有限公司

2020年度

单位：元 币种：人民币

项 目	本期发生额	上期发生额
一、经营活动产生的现金流量：		
销售商品、提供劳务收到的现金	253,999,872.47	283,392,252.92
收到的税费返还	25,278,056.41	32,218,357.14
收到其他与经营活动有关的现金	9,091,781.15	8,150,198.67
经营活动现金流入小计	288,369,710.03	323,760,808.73
购买商品、接受劳务支付的现金	198,761,449.40	204,376,927.98
支付给职工以及为职工支付的现金	57,753,725.13	51,638,331.13
支付的各项税费	569,222.27	4,219,196.45
支付其他与经营活动有关的现金	8,921,716.05	16,742,094.56
经营活动现金流出小计	266,006,112.85	276,976,550.12
经营活动产生的现金流量净额	22,363,597.18	46,784,258.61
二、投资活动产生的现金流量：		
收回投资收到的现金		
取得投资收益收到的现金		
处置固定资产、无形资产和其他长期资产收回的现金净额	25,986.46	442.48
处置子公司及其他营业单位收到的现金净额		
收到其他与投资活动有关的现金		
投资活动现金流入小计	25,986.46	442.48
购建固定资产、无形资产和其他长期资产支付的现金	33,011,131.22	71,666,382.08
投资支付的现金		108,218.43
取得子公司及其他营业单位支付的现金净额		
支付其他与投资活动有关的现金		
投资活动现金流出小计	33,011,131.22	71,774,600.51
投资活动产生的现金流量净额	-32,985,144.76	-71,774,158.03
三、筹资活动产生的现金流量：		
吸收投资收到的现金		64,000,000
取得借款收到的现金	40,000,000.00	86,446,012
收到其他与筹资活动有关的现金		6,000,000
筹资活动现金流入小计	40,000,000.00	156,446,011.91
偿还债务支付的现金	76,580,000.00	69,872,955
分配股利、利润或偿付利息支付的现金	33,031,478.18	6,220,711
支付其他与筹资活动有关的现金		1,254,717
筹资活动现金流出小计	109,611,478.18	77,348,382.97
筹资活动产生的现金流量净额	-69,611,478.18	79,097,628.94
四、汇率变动对现金及现金等价物的影响	-1,226,598.25	180,184
五、现金及现金等价物净增加额	-81,459,624.01	54,287,913.85
加：期初现金及现金等价物余额	96,431,010.97	42,143,097
六、期末现金及现金等价物余额	14,971,386.96	96,431,010.97

法定代表人：张平

主管会计工作负责人：张程

会计机构负责人：潘云华

张平

张程

潘云华

母公司所有者权益变动表

2020年度

单位：元

币种：人民币

本期

项	股本	其他权益工具		资本公积	减：库存股	其他综合收益	专项储备	盈余公积	未分配利润	所有者权益合计
		优先股	永续债							
一、上期期末余额	93,000,000.00			195,551,492.55				8,472,958.05	76,256,622.30	373,281,072.90
二、本期期初余额	93,000,000.00			195,551,492.55				8,472,958.05	76,256,622.30	373,281,072.90
三、本期增减变动金额(减少以“-”号填列)								231,772.63	-25,814,046.31	-25,582,273.68
(一) 综合收益总额										
(二) 所有者投入和减少资本										
1. 股东投入的普通股										
2. 其他权益工具持有者投入资本										
3. 股份支付计入所有者权益的金额										
4. 其他										
(三) 利润分配										
1. 提取盈余公积								231,772.63	-28,131,772.63	-27,900,000.00
2. 对所有者(或股东)的分配								231,772.63	-231,772.63	
3. 其他										
(四) 所有者权益内部结转										
1. 资本公积转增资本(或股本)										
2. 盈余公积转增资本(或股本)										
3. 盈余公积弥补亏损										
4. 设定受益计划变动额结转留存收益										
5. 其他										
(五) 专项储备										
1. 本期提取										
2. 本期使用										
(六) 其他										
四、本期期末余额	93,000,000.00			195,551,492.55				8,704,730.68	50,442,575.99	347,698,799.22

法定代表人：张华
主管会计工作负责人：张华
会计机构负责人：潘云华



母公司所有者权益变动表

单位：元

2020年度

币种：人民币

项目	上期						所有者权益合计				
	股本	其他权益工具			资本公积	减：库存股		其他综合收益	专项储备	盈余公积	未分配利润
		优先股	永续债	其他							
一、上年期末余额	85,000,000.00				140,806,209.53				7,206,210.60	64,855,895.26	297,868,315.39
二、本年期初余额	85,000,000.00				140,806,209.53				7,206,210.60	64,855,895.26	297,868,315.39
三、本期增减变动金额(减少以“-”号填列)	8,000,000.00				54,745,283.02				1,266,747.45	11,400,727.04	75,412,757.51
(一) 综合收益总额											
(二) 所有者投入和减少资本	8,000,000.00				54,745,283.02						
1. 股东投入的普通股	8,000,000.00				54,745,283.02						
2. 其他权益工具持有者投入资本											
3. 股份支付计入所有者权益的金额											
4. 其他											
(三) 利润分配											
1. 提取盈余公积											
2. 对所有者(或股东)的分配											
3. 其他											
(四) 所有者权益内部结转											
1. 资本公积转增资本(或股本)											
2. 盈余公积转增资本(或股本)											
3. 盈余公积弥补亏损											
4. 设定受益计划变动额结转留存收益											
5. 其他											
(五) 专项储备											
1. 本期提取											
2. 本期使用											
(六) 其他											
四、本期末余额	93,000,000.00				195,551,492.55				8,477,958.05	76,256,622.30	373,281,072.90

会计机构负责人：潘云华

主管会计工作负责人：张斌

法定代表人：张平





浙江金晟环保股份有限公司

财务报表附注

截止 2020 年 12 月 31 日

(除特别说明外, 金额单位为人民币元)

一、公司的基本情况

1. 公司概况

浙江金晟环保股份有限公司(以下简称“本公司”或“公司”)是由台州金晟环保制品有限公司整体变更方式设立的股份有限公司。于 2015 年 9 月 18 日在台州市工商行政管理局办理变更登记,经过历次变更,注册资本为 9,300.00 万人民币。统一社会信用代码为 913310006784489337 的营业执照。

公司住所: 仙居县安洲街道岭下张村西三路

公司法定代表人: 张平

公司主要的经营活动为可降解植物纤维类、聚乳酸类、植物淀粉类包装容器研发及制造; 纸质及塑料包装容器制品制造; 货物进出口。(依法须经批准的项目, 经相关部门批准后方可开展经营活动)。

2、历史沿革

本公司的前身为台州金晟环保制品有限公司(以下简称“原有限公司”), 是由自然人张平出资组建的有限责任公司(自然人独资)。公司成立于 2008 年 8 月 19 日, 注册资本为 500.00 万元, 公司设立时注册资本出资由仙居安洲会计师事务所出具安洲验字[2008]96 号《验资报告》验证。

2010 年 2 月, 经股东会决议, 原有限公司注册资本由 500.00 万元增加至 1,000.00 万元, 自然人张平以货币资金出资。本次增资事项由仙居安洲会计师事务所出具安洲验字[2010]28 号《验资报告》验证。

2010年5月，经股东会决议，原有限公司注册资本由1,000.00万元增加至1,500.00万元，自然人张平以货币资金出资。本次增资事项由经仙居安洲会计师事务所出具安洲验字[2010]106号《验资报告》验证。

2012年4月，经股东会决议，股东张平将其持有本公司150.00万元的出资额（占注册资本的10.00%）以150.00万元转让给自然人吴林泳。

2015年6月，根据股东会决议，同意引入投资者并增加注册资本，原有限公司注册资本由1,500.00万元增加至3,000.00万元，各股东以2.33元/股的价格以货币资金出资。本次新增注册资本由仙居安洲会计师事务所出具安洲验字[2015]第21号《验资报告》验证。

2015年8月，根据《发起人协议》的规定，原有限公司整体变更为股份有限公司，并以2015年6月30日经审定的净资产67,691,869.91元（其中实收资本30,000,000.0元，资本公积19,950,000.00元，盈余公积1,774,186.99元，未分配利润15,967,682.92元），按1:0.8864的比例折为60,000,000股，计入股本60,000,000.00元，其余净资产7,691,869.91元计入资本公积。上述事项由利安达会计师事务所（特殊普通合伙）审出具利安达验字[2015]第2065号《验资报告》验证。

2016年1月，根据全国中小企业股份转让系统有限责任公司《关于同意浙江金晟环保股份有限公司股票在全国中小企业股份转让系统挂牌的函》（股转系统函[2016]723号），本公司在全国中小企业股份转让系统挂牌（证券简称：金晟环保，证券代码：836027），转让方式为协议转让。

2017年9月，经股东会决议，公司以非公开股份发行方式增发股票25,000,000.00股，其中限售条件75,000.00股，无限售条件24,925,000.00股，无限售条件股份已于2017年9月20日在全国中小企业股份转让系统挂牌并公开转让（证券代码：836027），公司注册资本增至85,000,000.00股，2017年9月22日经台州市市场监督管理局核准，完成注册资本及经营范围的工商变更登记手续，并取得变更之后的《营业执照》。

2019年11月，经股东会决议，公司以非公开股份发行方式增发股票8,000,000.00股，其中无限售条件8,000,000.00股，公司注册资本增至93,000,000.00股，2019年

12月31日经台州市市场监督管理局核准，完成注册资本及经营范围的工商变更登记手续，并取得变更之后的《营业执照》。

3. 合并财务报表范围

(1) 本公司本期纳入合并范围的子公司

序号	子公司全称	子公司简称	持股比例%	
			直接	间接
1	仙居笛新工贸有限公司	笛新工贸	100.00	—
2	广西洁丰生物科技有限公司	广西洁丰	100.00	—
3	Kingsun SGS PTE.LTD	Kingsun	51.00	—
4	ECO-GLOBAL INTERNATIONAL LIMITED	环保世界	51.00	—

上述子公司具体情况详见本附注七“在其他主体中的权益”。

(2) 本公司本期合并财务报表范围变化

本期合并财务报表范围无变化。

二、财务报表的编制基础

1. 编制基础

本公司以持续经营为基础，根据实际发生的交易和事项，按照企业会计准则及其应用指南和准则解释的规定进行确认和计量，在此基础上编制财务报表。

2. 持续经营

本公司对自报告期末起 12 个月的持续经营能力进行了评估，未发现影响本公司持续经营能力的事项，本公司以持续经营为基础编制财务报表是合理的。

三、重要会计政策及会计估计

本公司下列重要会计政策、会计估计根据企业会计准则制定。未提及的业务按企业会计准则中相关会计政策执行。

1. 遵循企业会计准则的声明

本公司所编制的财务报表符合企业会计准则的要求，真实、完整地反映了公司的财务状况、经营成果、所有者权益变动和现金流量等有关信息。

2. 会计期间

本公司会计年度自公历1月1日起至12月31日止。

3. 营业周期

本公司正常营业周期为一年。

4. 记账本位币

本公司的记账本位币为人民币。

5. 同一控制下和非同一控制下企业合并的会计处理方法

(1) 同一控制下的企业合并

本公司在企业合并中取得的资产和负债，在合并日按取得被合并方在最终控制方合并财务报表中的账面价值计量。其中，对于被合并方与本公司在企业合并前采用的会计政策不同的，基于重要性原则统一会计政策，即按照本公司的会计政策对被合并方资产、负债的账面价值进行调整。本公司在企业合并中取得的净资产账面价值与所支付对价的账面价值之间存在差额的，首先调整资本公积（资本溢价或股本溢价），资本公积（资本溢价或股本溢价）的余额不足冲减的，依次冲减盈余公积和未分配利润。

(2) 非同一控制下的企业合并

本公司在企业合并中取得的被购买方各项可辨认资产和负债，在购买日按其公允价值计量。其中，对于被购买方与本公司在企业合并前采用的会计政策不同的，基于重要性原则统一会计政策，即按照本公司的会计政策对被购买方资产、负债的账面价值进行调整。本公司在购买日的合并成本大于企业合并中取得的被购买方可辨认资产、负债公允价值的差额，确认为商誉；如果合并成本小于企业合并中取得的被购买方可辨认资产、负债公允价值的差额，首先对合并成本以及在企业合并中取得的被购买方可辨认资产、负债的公允价值进行复核，经复核后合并成本仍小于取得的被购买方可辨认资产、负债公允价值的，其差额确认为合并当期损益。

6. 合并财务报表的编制方法

(1) 合并范围的确定

合并财务报表的合并范围以控制为基础予以确定，不仅包括根据表决权（或类似表决权）本身或者结合其他安排确定的子公司，也包括基于一项或多项合同安排决定的结构化主体。

控制是指本公司拥有对被投资方的权力，通过参与被投资方的相关活动而享有可变回报，并且有能力运用对被投资方的权力影响其回报金额。子公司是指被本公司控制的主体（含企业、被投资单位中可分割的部分，以及企业所控制的结构化主体等），结构化主体是指在确定其控制方时没有将表决权或类似权利作为决定性因素而设计的主体（注：有时也称为特殊目的主体）。

（2）关于母公司是投资性主体的特殊规定

如果母公司是投资性主体，则只将那些为投资性主体的投资活动提供相关服务的子公司纳入合并范围，其他子公司不予以合并，对不纳入合并范围的子公司的股权投资方确认为以公允价值计量且其变动计入当期损益的金融资产。

当母公司同时满足下列条件时，该母公司属于投资性主体：

①该公司是以向投资方提供投资管理服务为目的，从一个或多个投资者处获取资金。

②该公司的唯一经营目的，是通过资本增值、投资收益或两者兼有而让投资者获得回报。

③该公司按照公允价值对几乎所有投资的业绩进行考量和评价。

当母公司由非投资性主体转变为投资性主体时，除仅将为其投资活动提供相关服务的子公司纳入合并财务报表范围编制合并财务报表外，企业自转变日起对其他子公司不再予以合并，并参照部分处置子公司股权但未丧失控制权的原则处理。

当母公司由投资性主体转变为非投资性主体时，将原未纳入合并财务报表范围的子公司于转变日纳入合并财务报表范围，原未纳入合并财务报表范围的子公司在转变日的公允价值视同为购买的交易对价，按照非同一控制下企业合并的会计处理方法进行处理。

（3）合并财务报表的编制方法

本公司以自身和子公司的财务报表为基础，根据其他有关资料，编制合并财务

报表。

本公司编制合并财务报表，将整个企业集团视为一个会计主体，依据相关企业会计准则的确认、计量和列报要求，按照统一的会计政策，反映企业集团整体财务状况、经营成果和现金流量。

①合并母公司与子公司的资产、负债、所有者权益、收入、费用和现金流等项目。

②抵销母公司对子公司的长期股权投资与母公司在子公司所有者权益中所享有的份额。

③抵销母公司与子公司、子公司相互之间发生的内部交易的影响。内部交易表明相关资产发生减值损失的，全额确认该部分损失。

④站在企业集团角度对特殊交易事项予以调整。

(4) 报告期内增减子公司的处理

①增加子公司或业务

A. 同一控制下企业合并增加的子公司或业务

(a) 编制合并资产负债表时，调整合并资产负债表的期初数，同时对比较报表的相关项目进行调整，视同合并后的报告主体自最终控制方开始控制时点起一直存在。

(b) 编制合并利润表时，将该子公司以及业务合并当期期初至报告期末的收入、费用、利润纳入合并利润表，同时对比较报表的相关项目进行调整，视同合并后的报告主体自最终控制方开始控制时点起一直存在。

(c) 编制合并现金流量表时，将该子公司以及业务合并当期期初至报告期末的现金流量纳入合并现金流量表，同时对比较报表的相关项目进行调整，视同合并后的报告主体自最终控制方开始控制时点起一直存在。

B. 非同一控制下企业合并增加的子公司或业务

(a) 编制合并资产负债表时，不调整合并资产负债表的期初数。

(b) 编制合并利润表时，将该子公司以及业务购买日至报告期末的收入、费

用、利润纳入合并利润表。

(c) 编制合并现金流量表时，将该子公司购买日至报告期末的现金流量纳入合并现金流量表。

②处置子公司或业务

A.编制合并资产负债表时，不调整合并资产负债表的期初数。

B.编制合并利润表时，将该子公司以及业务期初至处置日的收入、费用、利润纳入合并利润表。

C.编制合并现金流量表时将该子公司以及业务期初至处置日的现金流量纳入合并现金流量表。

(5) 合并抵销中的特殊考虑

①子公司持有本公司的长期股权投资，视为本公司的库存股，作为所有者权益的减项，在合并资产负债表中所有者权益项目下以“减：库存股”项目列示。

子公司相互之间持有的长期股权投资，比照本公司对子公司的股权投资的抵销方法，将长期股权投资与其对应的子公司所有者权益中所享有的份额相互抵销。

②“专项储备”和“一般风险准备”项目由于既不属于实收资本（或股本）、资本公积，也与留存收益、未分配利润不同，在长期股权投资与子公司所有者权益相互抵销后，按归属于母公司所有者的份额予以恢复。

③因抵销未实现内部销售损益导致合并资产负债表中资产、负债的账面价值与其在所属纳税主体的计税基础之间产生暂时性差异的，在合并资产负债表中确认递延所得税资产或递延所得税负债，同时调整合并利润表中的所得税费用，但与直接计入所有者权益的交易或事项及企业合并相关的递延所得税除外。

④本公司向子公司出售资产所发生的未实现内部交易损益，全额抵销“归属于母公司所有者的净利润”。子公司向本公司出售资产所发生的未实现内部交易损益，按照本公司对该子公司的分配比例在“归属于母公司所有者的净利润”和“少数股东损益”之间分配抵销。子公司之间出售资产所发生的未实现内部交易损益，按照本公司对出售方子公司的分配比例在“归属于母公司所有者的净利润”和“少数股东损益”之间分配抵销。

⑤子公司少数股东分担的当期亏损超过了少数股东在该子公司期初所有者权益中所享有的份额的，其余冲减少数股东权益。

（6）特殊交易的会计处理

①购买少数股东股权

本公司购买子公司少数股东拥有的子公司股权，在个别财务报表中，购买少数股权新取得的长期股权投资的投资成本按照所支付对价的公允价值计量。在合并财务报表中，因购买少数股权新取得的长期股权投资与按照新增持股比例计算应享有子公司自购买日或合并日开始持续计算的净资产份额之间的差额，调整资本公积（资本溢价或股本溢价），资本公积不足冲减的，依次冲减盈余公积和未分配利润。

②通过多次交易分步取得子公司控制权的

A.通过多次交易分步实现同一控制下企业合并

属于“一揽子交易”的，本公司将各项交易作为一项取得子公司控制权的交易进行处理。在个别财务报表中，在合并日之前的每次交易中，股权投资均确认为长期股权投资且其初始投资成本按照所对应的持股比例计算的对被合并方净资产在最终控制方合并财务报表中的账面价值份额确定，长期股权投资的初始成本与支付对价的账面价值的差额调整资本公积（资本溢价或股本溢价），资本公积（资本溢价或股本溢价）不足冲减的，依次冲减盈余公积和未分配利润。在后续计量时，长期股权投资按照成本法核算，但不涉及合并财务报表编制问题。在合并日，本公司对子公司的长期股权投资初始成本按照对子公司累计持股比例计算的对被合并方净资产在最终控制方合并财务报表中的账面价值份额确定，初始投资成本与达到合并前的长期股权投资账面价值加上合并日取得进一步股份新支付对价的账面价值之和的差额，调整资本公积（资本溢价或股本溢价），资本公积（资本溢价或股本溢价）不足冲减的，依次冲减盈余公积和未分配利润。同时编制合并日的合并财务报表，并且本公司在合并财务报表中，视同参与合并的各方在最终控制方开始控制时即以目前的状态存在进行调整。

各项交易的条款、条件以及经济影响符合下列一种或多种情况的，通常将多次交易作为“一揽子交易”进行会计处理：

- (a) 这些交易是同时或者在考虑了彼此影响的情况下订立的。
- (b) 这些交易整体才能达成一项完整的商业结果。
- (c) 一项交易的发生取决于其他至少一项交易的发生。
- (d) 一项交易单独考虑时是不经济的，但是和其他交易一并考虑时是经济的。

不属于“一揽子交易”的，在合并日之前的每次交易中，本公司所发生的每次交易按照所支付对价的公允价值确认为金融资产（以公允价值计量且其变动计入当期损益的金融资产或可供出售金融资产）或按照权益法核算的长期股权投资。在合并日，本公司在个别财务报表中，根据合并后应享有的子公司净资产在最终控制方合并财务报表中的账面价值的份额，确定长期股权投资的初始投资成本。合并日长期股权投资的初始投资成本，与达到合并前的长期股权投资账面价值加上合并日进一步取得股份新支付对价的账面价值之和的差额，调整资本公积（资本溢价或股本溢价），资本公积不足冲减的，依次冲减盈余公积和未分配利润。

本公司在合并财务报表中，视同参与合并的各方在最终控制方开始控制时即以目前的状态存在进行调整，在编制合并财务报表时，以不早于合并方和被合并方处于最终控制方的控制之下的时点为限，将被合并方的有关资产、负债并入合并方合并财务报表的比较报表中，并将合并增加的净资产在比较报表中调整所有者权益项下的相关项目。因合并方的资本公积（资本溢价或股本溢价）余额不足，被合并方在合并前实现的留存收益中归属于合并方的部分在合并财务报表中未予以全额恢复的，本公司在报表附注中对这一情况进行说明，包括被合并方在合并前实现的留存收益金额、归属于本公司的金额及因资本公积余额不足在合并资产负债表中未转入留存收益的金额等。

合并方在取得被合并方控制权之前持有的股权投资且按权益法核算的，在取得原股权之日与合并方和被合并方同处于同一方最终控制之日孰晚日起至合并日之间已确认有关损益、其他综合收益以及其他所有者权益变动，分别冲减比较报表期间的期初留存收益。

B.通过多次交易分步实现非同一控制下企业合并

属于“一揽子交易”的，本公司将各项交易作为一项取得子公司控制权的交易进

行处理。在个别财务报表中，在合并日之前的每次交易中，股权投资均确认为长期股权投资且其初始投资成本按照所支付对价的公允价值确定。在后续计量时，长期股权投资按照成本法核算，但不涉及合并财务报表编制问题。在合并日，在个别财务报表中，按照原持有的长期股权投资的账面价值加上新增投资成本（进一步取得股份所支付对价的公允价值）之和，作为合并日长期股权投资的初始投资成本。在合并财务报表中，初始投资成本与对子公司可辨认净资产公允价值所享有的份额进行抵销，差额确认为商誉或计入合并当期损益。

不属于“一揽子交易”的，在合并日之前的每次交易中，投资方所发生的每次交易按照所支付对价的公允价值确认为金融资产（以公允价值计量且其变动计入当期损益的金融资产或可供出售金融资产）或按照权益法核算的长期股权投资。在合并日，在个别财务报表中，按照原持有的股权投资（金融资产或按照权益法核算的长期股权投资）的账面价值加上新增投资成本之和，作为改按成本法核算长期股权投资的初始成本。在合并财务报表中，对于购买日之前持有的被购买方的股权，按照该股权在购买日的公允价值进行重新计量，公允价值与其账面价值的差额计入当期投资收益；购买日之前持有的被购买方的股权涉及权益法核算下的其他综合收益等的，与其相关的其他综合收益等转为购买日所属当期收益，但由于被合并方重新计量设定受益计划净资产或净负债变动而产生的其他综合收益除外。本公司在附注中披露其在购买日之前持有的被购买方的股权在购买日的公允价值、按照公允价值重新计量产生的相关利得或损失的金额。

③本公司处置对子公司长期股权投资但未丧失控制权

母公司在不丧失控制权的情况下部分处置对子公司的长期股权投资，在合并财务报表中，处置价款与处置长期股权投资相对应享有子公司自购买日或合并日开始持续计算的净资产份额之间的差额，调整资本公积（资本溢价或股本溢价），资本公积不足冲减的，调整留存收益。

④本公司处置对子公司长期股权投资且丧失控制权

A. 一次交易处置

本公司因处置部分股权投资等原因丧失了对被投资方的控制权的，在编制合并财务报表时，对于剩余股权，按照其在丧失控制权日的公允价值进行重新计量。处

置股权取得的对价与剩余股权公允价值之和，减去按原持股比例计算应享有原有子公司自购买日或合并日开始持续计算的净资产的份额之间的差额，计入丧失控制权当期的投资收益，同时冲减商誉（注：如果原企业合并为非同一控制下的且存在商誉的）。与原有子公司股权投资相关的其他综合收益等，在丧失控制权时转为当期投资收益。

此外，与原子公司的股权投资相关的其他综合收益、其他所有者权益变动，在丧失控制权时转入当期损益，由于被投资方重新计量设定受益计划净负债或净资产变动而产生的其他综合收益除外。

B.多次交易分步处置

在合并财务报表中，应首先判断分步交易是否属于“一揽子交易”。

如果分步交易不属于“一揽子交易”的，则在丧失对子公司控制权之前的各项交易，按照“母公司处置对子公司长期股权投资但未丧失控制权”的有关规定处理。

如果分步交易属于“一揽子交易”的，将各项交易作为一项处置子公司并丧失控制权的交易进行会计处理；其中，对于丧失控制权之前每一次交易，处置价款与处置投资对应的享有该子公司净资产份额的差额，在合并财务报表中确认为其他综合收益，在丧失控制权时一并转入丧失控制权当期的损益。

⑤因子公司的少数股东增资而稀释母公司拥有的股权比例

子公司的其他股东（少数股东）对子公司进行增资，由此稀释了母公司对子公司的股权比例。在合并财务报表中，按照增资前的母公司股权比例计算其在增资前子公司账面净资产中的份额，该份额与增资后按照母公司持股比例计算的在增资后子公司账面净资产份额之间的差额调整资本公积（资本溢价或股本溢价），资本公积（资本溢价或股本溢价）不足冲减的，调整留存收益。

7. 合营安排分类及共同经营会计处理方法

合营安排，是指一项由两个或两个以上的参与方共同控制的安排。本公司合营安排分为共同经营和合营企业。

(1) 共同经营

共同经营是指本公司享有该安排相关资产且承担该安排相关负债的合营安排。

本公司确认其与共同经营中利益份额相关的下列项目，并按照相关企业会计准则的规定进行会计处理：

- ①确认单独所持有的资产，以及按其份额确认共同持有的资产；
- ②确认单独所承担的负债，以及按其份额确认共同承担的负债；
- ③确认出售其享有的共同经营产出份额所产生的收入；
- ④按其份额确认共同经营因出售产出所产生的收入；
- ⑤确认单独所发生的费用，以及按其份额确认共同经营发生的费用。

（2）合营企业

合营企业是指本公司仅对该安排的净资产享有权利的合营安排。

本公司按照长期股权投资有关权益法核算的规定对合营企业的投资进行会计处理。

8. 现金及现金等价物的确定标准

现金指企业库存现金及可以随时用于支付的存款。现金等价物指持有的期限短（一般是指从购买日起三个月内到期）、流动性强、易于转换为已知金额现金、价值变动风险很小的投资。

9. 外币业务和外币报表折算

（1）外币交易时折算汇率的确定方法

本公司外币交易初始确认时采用交易发生日的即期汇率或即期汇率的近似汇率折算为记账本位币。

（2）资产负债表日外币货币性项目的折算方法

在资产负债表日，对于外币货币性项目，采用资产负债表日的即期汇率折算。因资产负债表日即期汇率与初始确认时或前一资产负债表日即期汇率不同而产生的汇兑差额，计入当期损益。

（3）外币报表折算方法

对企业境外经营财务报表进行折算前先调整境外经营的会计期间和会计政策，

使之与企业会计期间和会计政策相一致，再根据调整后会计政策及会计期间编制相应货币（记账本位币以外的货币）的财务报表，再按照以下方法对境外经营财务报表进行折算：

①资产负债表中的资产和负债项目，采用资产负债表日的即期汇率折算，所有者权益项目除“未分配利润”项目外，其他项目采用发生时的即期汇率折算。

②利润表中的收入和费用项目，采用交易发生日的即期汇率或即期汇率的近似汇率折算。

③产生的外币财务报表折算差额，在编制合并财务报表时，在合并资产负债表中所有者权益项目下单独列示“其他综合收益”。

④外币现金流量以及境外子公司的现金流量，采用现金流量发生日的即期汇率或即期汇率的近似汇率折算。汇率变动对现金的影响额作为调节项目，在现金流量表中单独列报。

10. 金融工具

金融工具，是指形成一方的金融资产并形成其他方的金融负债或权益工具的合同。

（1）金融工具的确认和终止确认

当本公司成为金融工具合同的一方时，确认相关的金融资产或金融负债。

金融资产满足下列条件之一的，终止确认：

- ①收取该金融资产现金流量的合同权利终止；
- ②该金融资产已转移，且符合下述金融资产转移的终止确认条件。

金融负债的现时义务全部或部分已经解除的，终止确认该金融负债或其一部分。本公司（债务人）与债权人之间签订协议，以承担新金融负债方式替换现存金融负债，且新金融负债与现存金融负债的合同条款实质上不同的，终止确认现存金融负债，并同时确认新金融负债。本公司对原金融负债（或其一部分）的合同条款作出实质性修改的，终止原金融负债，同时按照修改后的条款确认一项新的金融负债。

以常规方式买卖金融资产，按交易日进行会计确认和终止确认。常规方式买卖

金融资产，是指按照合同条款规定，在法规或市场惯例所确定的时间安排来交付金融资产。交易日，是指本公司承诺买入或卖出金融资产的日期。

（2）金融资产的分类与计量

本公司在初始确认时根据管理金融资产的业务模式和金融资产的合同现金流量特征，将金融资产分类为：以摊余成本计量的金融资产、以公允价值计量且其变动计入当期损益的金融资产、以公允价值计量且其变动计入其他综合收益的金融资产。除非本公司改变管理金融资产的业务模式，在此情形下，所有受影响的相关金融资产在业务模式发生变更后的首个报告期间的第一天进行重分类，否则金融资产在初始确认后不得进行重分类。

金融资产在初始确认时以公允价值计量。对于以公允价值计量且其变动计入当期损益的金融资产，相关交易费用直接计入当期损益，其他类别的金融资产相关交易费用计入其初始确认金额。因销售商品或提供劳务而产生的、未包含或不考虑重大融资成分的应收票据及应收账款，本公司则按照收入准则定义的交易价格进行初始计量。

金融资产的后续计量取决于其分类：

①以摊余成本计量的金融资产

金融资产同时符合下列条件的，分类为以摊余成本计量的金融资产：本公司管理该金融资产的业务模式是以收取合同现金流量为目标；该金融资产的合同条款规定，在特定日期产生的现金流量，仅为对本金和以未偿付本金金额为基础的利息的支付。对于此类金融资产，采用实际利率法，按照摊余成本进行后续计量，其终止确认、按实际利率法摊销或减值产生的利得或损失，均计入当期损益。

②以公允价值计量且其变动计入其他综合收益的金融资产

金融资产同时符合下列条件的，分类为以公允价值计量且其变动计入其他综合收益的金融资产：本公司管理该金融资产的业务模式是既以收取合同现金流量为目标又以出售金融资产为目标；该金融资产的合同条款规定，在特定日期产生的现金流量，仅为对本金和以未偿付本金金额为基础的利息的支付。对于此类金融资产，采用公允价值进行后续计量。其折价或溢价采用实际利率法进行摊销并确认为利息

收入或费用。除减值损失或利得及汇兑损益确认为当期损益外，此类金融资产的公允价值变动作为其他综合收益确认，直到该金融资产终止确认时，其累计利得或损失转入当期损益。但是采用实际利率法计算的该金融资产的相关利息收入计入当期损益。

本公司不可撤销地选择将部分非交易性权益工具投资指定为以公允价值计量且其变动计入其他综合收益的金融资产，仅将相关股利收入计入当期损益，公允价值变动作为其他综合收益确认，直到该金融资产终止确认时，其累计利得或损失转入留存收益。

③以公允价值计量且其变动计入当期损益的金融资产

上述以摊余成本计量的金融资产和以公允价值计量且其变动计入其他综合收益的金融资产之外的金融资产，分类为以公允价值计量且其变动计入当期损益的金融资产。对于此类金融资产，采用公允价值进行后续计量，所有公允价值变动计入当期损益。

(3) 金融负债的分类与计量

本公司将金融负债分类为以公允价值计量且其变动计入当期损益的金融负债、财务担保合同负债及以摊余成本计量的金融负债。

金融负债的后续计量取决于其分类：

①以公允价值计量且其变动计入当期损益的金融负债

该类金融负债包括交易性金融负债（含属于金融负债的衍生工具）和指定为以公允价值计量且其变动计入当期损益的金融负债。初始确认后，对于该类金融负债以公允价值进行后续计量，除与套期会计有关外，产生的利得或损失（包括利息费用）计入当期损益。但本公司对指定为以公允价值计量且其变动计入当期损益的金融负债，由其自身信用风险变动引起的该金融负债公允价值的变动金额计入其他综合收益，当该金融负债终止确认时，之前计入其他综合收益的累计利得和损失从其他综合收益中转出，计入留存收益。

②财务担保合同负债

财务担保合同指，当特定债务人到期不能按照最初或修改后的债务工具条款偿付债务时，要求本公司向蒙受损失的合同持有人赔付特定金额的合同。财务担保合同负债以按照依据金融工具的减值原则所确定的损失准备金额以及初始确认金额扣除按收入确认原则确定的累计摊销额后的余额孰高进行后续计量。

③以摊余成本计量的金融负债

初始确认后，对其他金融负债采用实际利率法以摊余成本计量。

除特殊情况外，金融负债与权益工具按照下列原则进行区分：

①如果本公司不能无条件地避免以交付现金或其他金融资产来履行一项合同义务，则该合同义务符合金融负债的定义。有些金融工具虽然没有明确地包含交付现金或其他金融资产义务的条款和条件，但有可能通过其他条款和条件间接地形成合同义务。

②如果一项金融工具须用或可用本公司自身权益工具进行结算，需要考虑用于结算该工具的本公司自身权益工具，是作为现金或其他金融资产的替代品，还是为了使该工具持有方享有在发行方扣除所有负债后的资产中的剩余权益。如果是前者，该工具是发行方的金融负债；如果是后者，该工具是发行方的权益工具。在某些情况下，一项金融工具合同规定本公司须用或可用自身权益工具结算该金融工具，其中合同权利或合同义务的金额等于可获取或需交付的自身权益工具的数量乘以其结算时的公允价值，则无论该合同权利或合同义务的金额是固定的，还是完全或部分地基于除本公司自身权益工具的市场价格以外变量（例如利率、某种商品的价格或某项金融工具的价格）的变动而变动，该合同分类为金融负债。

（4）衍生金融工具及嵌入衍生工具

衍生金融工具初始以衍生交易合同签订当日的公允价值进行计量，并以其公允价值进行后续计量。公允价值为正数的衍生金融工具确认为一项资产，公允价值为负数的确认为一项负债。

除现金流量套期中属于套期有效的部分计入其他综合收益并于被套期项目影响损益时转出计入当期损益之外，衍生工具公允价值变动而产生的利得或损失，直接计入当期损益。

对包含嵌入衍生工具的混合工具，如主合同为金融资产的，混合工具作为一个整体适用金融资产分类的相关规定。如主合同并非金融资产，且该混合工具不是以公允价值计量且其变动计入当期损益进行会计处理，嵌入衍生工具与该主合同在经济特征及风险方面不存在紧密关系，且与嵌入衍生工具条件相同，单独存在的工具符合衍生工具定义的，嵌入衍生工具从混合工具中分拆，作为单独的衍生金融工具处理。如果该嵌入衍生工具在取得日或后续资产负债表日的公允价值无法单独计量，则将混合工具整体指定为以公允价值计量且其变动计入当期损益的金融资产或金融负债。

（5）金融工具减值

本公司对于以摊余成本计量的金融资产、以公允价值计量且其变动计入其他综合收益的债务工具投资、租赁应收款及财务担保合同等，以预期信用损失为基础确认损失准备。

①预期信用损失的计量

预期信用损失，是指以发生违约的风险为权重的金融工具信用损失的加权平均值。信用损失，是指本公司按照原实际利率折现的、根据合同应收的所有合同现金流量与预期收取的所有现金流量之间的差额，即全部现金短缺的现值。其中，对于本公司购买或源生的已发生信用减值的金融资产，应按照该金融资产经信用调整的实际利率折现。

整个存续期预期信用损失，是指因金融工具整个预计存续期内所有可能发生的违约事件而导致的预期信用损失。

未来 12 个月内预期信用损失，是指因资产负债表日后 12 个月内（若金融工具的预计存续期少于 12 个月，则为预计存续期）可能发生的金融工具违约事件而导致的预期信用损失，是整个存续期预期信用损失的一部分。

于每个资产负债表日，本公司对于处于不同阶段的金融工具的预期信用损失分别进行计量。金融工具自初始确认后信用风险未显著增加的，处于第一阶段，本公司按照未来 12 个月内的预期信用损失计量损失准备；金融工具自初始确认后信用风险已显著增加但尚未发生信用减值的，处于第二阶段，本公司按照该工具整个存

续期的预期信用损失计量损失准备；金融工具自初始确认后已经发生信用减值的，处于第三阶段，本公司按照该工具整个存续期的预期信用损失计量损失准备。

对于在资产负债表日具有较低信用风险的金融工具，本公司假设其信用风险自初始确认后并未显著增加，按照未来 12 个月内的预期信用损失计量损失准备。

本公司对于处于第一阶段和第二阶段、以及较低信用风险的金融工具，按照其未扣除减值准备的账面余额和实际利率计算利息收入。对于处于第三阶段的金融工具，按照其账面余额减已计提减值准备后的摊余成本和实际利率计算利息收入。

对于应收票据、应收账款及应收融资款，无论是否存在重大融资成分，本公司均按照整个存续期的预期信用损失计量损失准备。

A 应收款项

对于存在客观证据表明存在减值，以及其他适用于单项评估的应收票据、应收账款，其他应收款、应收款项融资及长期应收款等单独进行减值测试，确认预期信用损失，计提单项减值准备。对于不存在减值客观证据的应收票据、应收账款、其他应收款、应收款项融资及长期应收款或当单项金融资产无法以合理成本评估预期信用损失的信息时，本公司依据信用风险特征将应收票据、应收账款、其他应收款、应收款项融资及长期应收款等划分为若干组合，在组合基础上计算预期信用损失，确定组合的依据如下：

应收票据确定组合的依据如下：

应收票据组合 1 商业承兑汇票

应收票据组合 2 银行承兑汇票

对于划分为组合的应收票据，本公司参考历史信用损失经验，结合当前状况以及对未来经济状况的预测，通过违约风险敞口和整个存续期预期信用损失率，计算预期信用损失。

应收账款确定组合的依据如下：

应收账款组合 1 应收客户款项

对于划分为组合的应收账款，本公司参考历史信用损失经验，结合当前状况以

及对未来经济状况的预测,编制应收账款账龄与整个存续期预期信用损失率对照表,计算预期信用损失。

其他应收款确定组合的依据如下:

其他应收款组合 1 应收利息

其他应收款组合 2 应收股利

其他应收款组合 3 应收其他款项

对于划分为组合的其他应收款,本公司参考历史信用损失经验,结合当前状况以及对未来经济状况的预测,通过违约风险敞口和未来 12 个月内或整个存续期预期信用损失率,计算预期信用损失。

应收款项融资确定组合的依据如下:

应收款项融资组合 1 银行承兑汇票

对于划分为组合的应收款项融资,本公司参考历史信用损失经验,结合当前状况以及对未来经济状况的预测,通过违约风险敞口和未来 12 个月内或整个存续期预期信用损失率,计算预期信用损失。

B 债权投资、其他债权投资

对于债权投资和其他债权投资,本公司按照投资的性质,根据交易对手和风险敞口的各种类型,通过违约风险敞口和未来 12 个月内或整个存续期预期信用损失率,计算预期信用损失。

②具有较低的信用风险

如果金融工具的违约风险较低,借款人在短期内履行其合同现金流量义务的能力很强,并且即便较长时期内经济形势和经营环境存在不利变化但未必一定降低借款人履行其合同现金流量义务的能力,该金融工具被视为具有较低的信用风险。

③信用风险显著增加

本公司通过比较金融工具在资产负债表日所确定的预计存续期内的违约概率与在初始确认时所确定的预计存续期内的违约概率,以确定金融工具预计存续期内发

生违约概率的相对变化,以评估金融工具的信用风险自初始确认后是否已显著增加。

在确定信用风险自初始确认后是否显著增加时,本公司考虑无须付出不必要的额外成本或努力即可获得的合理且有依据的信息,包括前瞻性信息。本公司考虑的信息包括:

A. 信用风险变化所导致的内部价格指标是否发生显著变化;

B. 预期将导致债务人履行其偿债义务的能力是否发生显著变化的业务、财务或经济状况的不利变化;

C. 债务人经营成果实际或预期是否发生显著变化;债务人所处的监管、经济或技术环境是否发生显著不利变化;

D. 作为债务抵押的担保物价值或第三方提供的担保或信用增级质量是否发生显著变化。这些变化预期将降低债务人按合同规定期限还款的经济动机或者影响违约概率;

E. 预期将降低债务人按合同约定期限还款的经济动机是否发生显著变化;

F. 借款合同的预期变更,包括预计违反合同的行为是否可能导致的合同义务的免除或修订、给予免息期、利率跳升、要求追加抵押品或担保或者对金融工具的合同框架做出其他变更;

G. 债务人预期表现和还款行为是否发生显著变化;

H. 合同付款是否发生逾期超过(含)30日。

根据金融工具的性质,本公司以单项金融工具或金融工具组合为基础评估信用风险是否显著增加。以金融工具组合为基础进行评估时,本公司可基于共同信用风险特征对金融工具进行分类,例如逾期信息和信用风险评级。

通常情况下,如果逾期超过30日,本公司确定金融工具的信用风险已经显著增加。除非本公司无需付出过多成本或努力即可获得合理且有依据的信息,证明虽然超过合同约定的付款期限30天,但信用风险自初始确认以来并未显著增加。

④已发生信用减值的金融资产

本公司在资产负债表日评估以摊余成本计量的金融资产和以公允价值计量且其变动计入其他综合收益的债权投资是否已发生信用减值。当对金融资产预期未来现金流量具有不利影响的一项或多项事件发生时，该金融资产成为已发生信用减值的金融资产。金融资产已发生信用减值的证据包括下列可观察信息：

发行方或债务人发生重大财务困难；债务人违反合同，如偿付利息或本金违约或逾期等；债权人出于与债务人财务困难有关的经济或合同考虑，给予债务人在任何其他情况下都不会做出的让步；债务人很可能破产或进行其他财务重组；发行方或债务人财务困难导致该金融资产的活跃市场消失；以大幅折扣购买或源生一项金融资产，该折扣反映了发生信用损失的事实。

⑤预期信用损失准备的列报

为反映金融工具的信用风险自初始确认后的变化，本公司在每个资产负债表日重新计量预期信用损失，由此形成的损失准备的增加或转回金额，作为减值损失或利得计入当期损益。对于以摊余成本计量的金融资产，损失准备抵减该金融资产在资产负债表中列示的账面价值；对于以公允价值计量且其变动计入其他综合收益的债权投资，本公司在其他综合收益中确认其损失准备，不抵减该金融资产的账面价值。

⑥核销

如果本公司不再合理预期金融资产合同现金流量能够全部或部分收回，则直接减记该金融资产的账面余额。这种减记构成相关金融资产的终止确认。这种情况通常发生在本公司确定债务人没有资产或收入来源可产生足够的现金流量以偿还将被减记的金额。

已减记的金融资产以后又收回的，作为减值损失的转回计入收回当期的损益。

(6) 金融资产转移

金融资产转移是指下列两种情形：

- A.将收取金融资产现金流量的合同权利转移给另一方；
- B.将金融资产整体或部分转移给另一方，但保留收取金融资产现金流量的合同

权利，并承担将收取的现金流量支付给一个或多个收款方的合同义务。

①终止确认所转移的金融资产

已将金融资产所有权上几乎所有的风险和报酬转移给转入方的，或既没有转移也没有保留金融资产所有权上几乎所有的风险和报酬的，但放弃了对该金融资产控制的，终止确认该金融资产。

在判断是否已放弃对所转移金融资产的控制时，注重转入方出售该金融资产的实际能力。转入方能够单独将转入的金融资产整体出售给与其不存在关联方关系的第三方，且没有额外条件对此项出售加以限制的，表明企业已放弃对该金融资产的控制。

本公司在判断金融资产转移是否满足金融资产终止确认条件时，注重金融资产转移的实质。

金融资产整体转移满足终止确认条件的，将下列两项金额的差额计入当期损益：

A.所转移金融资产的账面价值；

B. 因转移而收到的对价，与原直接计入其他综合收益的公允价值变动累计额中对于终止确认部分的金额（涉及转移的金融资产为根据《企业会计准则第 22 号-金融工具确认和计量》第十八条分类为以公允价值计量且其变动计入其他综合收益的金融资产的情形）之和。

金融资产部分转移满足终止确认条件的，将所转移金融资产整体的账面价值，在终止确认部分和未终止确认部分（在此种情况下，所保留的服务资产视同未终止确认金融资产的一部分）之间，按照各自的相对公允价值进行分摊，并将下列两项金额的差额计入当期损益：

A.终止确认部分在终止确认日的账面价值；

B.终止确认部分的对价，与原计入其他综合收益的公允价值变动累计额中对应终止确认部分的金额（涉及转移的金融资产为根据《企业会计准则第 22 号-金融工具确认和计量》第十八条分类为以公允价值计量且其变动计入其他综合收益的金融资产的情形）之和。

②继续涉入所转移的金融资产

既没有转移也没有保留金融资产所有权上几乎所有的风险和报酬的，且未放弃对该金融资产控制的，按照其继续涉入所转移金融资产的程度确认有关金融资产，并相应确认有关负债。

继续涉入所转移金融资产的程度，是指该金融资产价值变动使企业面临的风险水平。

③继续确认所转移的金融资产

仍保留与所转移金融资产所有权上几乎所有的风险和报酬的，继续确认所转移金融资产整体，并将收到的对价确认为一项金融负债。

该金融资产与确认的相关金融负债不得相互抵销。在随后的会计期间，继续确认该金融资产产生的收入（或利得）和该金融负债产生的费用（或损失）。

（7）金融资产和金融负债的抵销

金融资产和金融负债在资产负债表内分别列示，不得相互抵销。但同时满足下列条件的，以相互抵销后的净额在资产负债表内列示：

本公司具有抵销已确认金额的法定权利，且该种法定权利是当前可执行的；

本公司计划以净额结算，或同时变现该金融资产和清偿该金融负债。

不满足终止确认条件的金融资产转移，转出方不得将已转移的金融资产和相关负债进行抵销。

（8）金融工具公允价值的确定方法

金融资产和金融负债的公允价值确定方法见附注三、11。

11. 公允价值计量

公允价值是指市场参与者在计量日发生的有序交易中，出售一项资产所能收到或者转移一项负债所需支付的价格。

本公司以主要市场的价格计量相关资产或负债的公允价值，不存在主要市场的，本公司以最有利市场的价格计量相关资产或负债的公允价值。本公司采用市场参与

者在该资产或负债定价时为实现其经济利益最大化所使用的假设。

主要市场，是指相关资产或负债交易量最大和交易活跃程度最高的市场；最有利市场，是指在考虑交易费用和运输费用后，能够以最高金额出售相关资产或者以最低金额转移相关负债的市场。

存在活跃市场的金融资产或金融负债，本公司采用活跃市场中的报价确定其公允价值。金融工具不存在活跃市场的，本公司采用估值技术确定其公允价值。

以公允价值计量非金融资产的，考虑市场参与者将该资产用于最佳用途产生经济利益的能力，或者将该资产出售给能够用于最佳用途的其他市场参与者产生经济利益的能力。

①估值技术

本公司采用在当期情况下适用并且有足够可利用数据和其他信息支持的估值技术，使用的估值技术主要包括市场法、收益法和成本法。本公司使用与其中一种或多种估值技术相一致的方法计量公允价值，使用多种估值技术计量公允价值的，考虑各估值结果的合理性，选取在当期情况下最能代表公允价值的金额作为公允价值。

本公司在估值技术的应用中，优先使用相关可观察输入值，只有在相关可观察输入值无法取得或取得不切实可行的情况下，才使用不可观察输入值。可观察输入值，是指能够从市场数据中取得的输入值。该输入值反映了市场参与者在对相关资产或负债定价时所使用的假设。不可观察输入值，是指不能从市场数据中取得的输入值。该输入值根据可获得的的市场参与者在对相关资产或负债定价时所使用假设的最佳信息取得。

②公允价值层次

本公司将公允价值计量所使用的输入值划分为三个层次，并首先使用第一层次输入值，其次使用第二层次输入值，最后使用第三层次输入值。第一层次输入值是在计量日能够取得的相同资产或负债在活跃市场上未经调整的报价。第二层次输入值是除第一层次输入值外相关资产或负债直接或间接可观察的输入值。第三层次输入值是相关资产或负债的不可观察输入值。

12. 合同资产及合同负债

自 2020 年 1 月 1 日起适用

本公司根据履行履约义务与客户付款之间的关系在资产负债表中列示合同资产或合同负债。本公司已向客户转让商品或提供服务而有权收取的对价（且该权利取决于时间流逝之外的其他因素）列示为合同资产。本公司已收或应收客户对价而应向客户转让商品或提供服务的义务列示为合同负债。

本公司对合同资产的预期信用损失的确定方法及会计处理方法详见附注三、10。

合同资产和合同负债在资产负债表中单独列示。同一合同下的合同资产和合同负债以净额列示，净额为借方余额的，根据其流动性在“合同资产”或“其他非流动资产”项目中列示；净额为贷方余额的，根据其流动性在“合同负债”或“其他非流动负债”项目中列示。不同合同下的合同资产和合同负债不能相互抵销。

13. 合同成本

自 2020 年 1 月 1 日起适用

合同成本分为合同履约成本与合同取得成本。

本公司为履行合同而发生的成本，在同时满足下列条件时作为合同履约成本确认为一项资产：

①该成本与一份当前或预期取得的合同直接相关，包括直接人工、直接材料、制造费用（或类似费用）、明确由客户承担的成本以及仅因该合同而发生的其他成本。

②该成本增加了本公司未来用于履行履约义务的资源。

③该成本预期能够收回。

本公司为取得合同发生的增量成本预期能够收回的，作为合同取得成本确认为一项资产。

与合同成本有关的资产采用与该资产相关的商品或服务收入确认相同的基础进行摊销；但是对于合同取得成本摊销期限未超过一年的，本公司将其在发生时计入当期损益。

与合同成本有关的资产，其账面价值高于下列两项的差额的，本公司将对于超

出部分计提减值准备，并确认为资产减值损失，并进一步考虑是否应计提亏损合同有关的预计负债：

- ①因转让与该资产相关的商品或服务预期能够取得的剩余对价；
- ②为转让该相关商品或服务估计将要发生的成本。

上述资产减值准备后续发生转回的，转回后的资产账面价值不超过假定不计提减值准备情况下该资产在转回日的账面价值。

确认为资产的合同履约成本，初始确认时摊销期限不超过一年或一个正常营业周期，在“存货”项目中列示，初始确认时摊销期限超过一年或一个正常营业周期，在“其他非流动资产”项目中列示。

确认为资产的合同取得成本，初始确认时摊销期限不超过一年或一个正常营业周期，在“其他流动资产”项目中列示，初始确认时摊销期限超过一年或一个正常营业周期，在“其他非流动资产”项目中列示。

14. 存货

（1）存货的分类

存货是指本公司在日常活动中持有以备出售的产成品或商品、处在生产过程中的在产品、在生产过程或提供劳务过程中耗用的材料和物料等，包括原材料、在产品、半成品、产成品、库存商品等。

（2）发出存货的计价方法

本公司存货发出时采用加权平均法计价。

（3）存货的盘存制度

本公司存货采用永续盘存制，每年至少盘点一次，盘盈及盘亏金额计入当年度损益。

（4）存货跌价准备的计提方法

资产负债表日按成本与可变现净值孰低计量，存货成本高于其可变现净值的，计提存货跌价准备，计入当期损益。

在确定存货的可变现净值时，以取得的可靠证据为基础，并且考虑持有存货的

目的、资产负债表日后事项的影响等因素。

①产成品、商品和用于出售的材料等直接用于出售的存货，在正常生产经营过程中，以该存货的估计售价减去估计的销售费用和相关税费后的金额确定其可变现净值。为执行销售合同或者劳务合同而持有的存货，以合同价格作为其可变现净值的计量基础；如果持有存货的数量多于销售合同订购数量，超出部分的存货可变现净值以一般销售价格为计量基础。用于出售的材料等，以市场价格作为其可变现净值的计量基础。

②需要经过加工的材料存货，在正常生产经营过程中，以所生产的产成品的估计售价减去至完工时估计将要发生的成本、估计的销售费用和相关税费后的金额确定其可变现净值。如果用其生产的产成品的可变现净值高于成本，则该材料按成本计量；如果材料价格的下降表明产成品的可变现净值低于成本，则该材料按可变现净值计量，按其差额计提存货跌价准备。

③存货跌价准备一般按单个存货项目计提；对于数量繁多、单价较低的存货，按存货类别计提。

④资产负债表日如果以前减记存货价值的影响因素已经消失，则减记的金额予以恢复，并在原已计提的存货跌价准备的金额内转回，转回的金额计入当期损益。

(5) 周转材料的摊销方法

①低值易耗品摊销方法：在领用时采用一次转销法。

②包装物的摊销方法：在领用时采用一次转销法。

15. 划分为持有待售资产

本公司将同时满足下列条件的本公司组成部分（或非流动资产）确认为持有待售：

①该组成部分必须在其当前状况下仅根据出售此类组成部分的通常和惯用条款即可立即出售；

②本公司已经就处置该组成部分作出决议，如按规定需得到股东批准的，已经取得了股东大会或相应权力机构的批准；

③本公司已经与受让方签订了不可撤销的转让协议；

④该项转让将在一年内完成。

16. 长期股权投资

本公司长期股权投资包括对被投资单位实施控制、重大影响的权益性投资，以及对合营企业的权益性投资。本公司能够对被投资单位施加重大影响的，为本公司的联营企业。

(1) 确定对被投资单位具有共同控制、重大影响的依据

共同控制，是指按照相关约定对某项安排所共有的控制，并且该安排的相关活动必须经过分享控制权的参与方一致同意后才能决策。在判断是否存在共同控制时，首先判断所有参与方或参与方组合是否集体控制该安排，如果所有参与方或一组参与方必须一致行动才能决定某项安排的相关活动，则认为所有参与方或一组参与方集体控制该安排。其次再判断该安排相关活动的决策是否必须经过这些集体控制该安排的参与方一致同意。如果存在两个或两个以上的参与方组合能够集体控制某项安排的，不构成共同控制。判断是否存在共同控制时，不考虑享有的保护性权利。

重大影响，是指投资方对被投资单位的财务和经营政策有参与决策的权力，但并不能够控制或者与其他方一起共同控制这些政策的制定。在确定能否对被投资单位施加重大影响时，考虑投资方直接或间接持有被投资单位的表决权股份以及投资方及其他方持有的当期可执行潜在表决权在假定转换为对被投资方单位的股权后产生的影响，包括被投资单位发行的当期可转换的认股权证、股份期权及可转换公司债券等的影响。

当本公司直接或通过子公司间接拥有被投资单位 20%(含 20%)以上但低于 50% 的表决权股份时，一般认为对被投资单位具有重大影响，除非有明确证据表明该种情况下不能参与被投资单位的生产经营决策，不形成重大影响。

(2) 初始投资成本确定

① 企业合并形成的长期股权投资，按照下列规定确定其投资成本：

A. 同一控制下的企业合并，合并方以支付现金、转让非现金资产或承担债务方式作为合并对价的，在合并日按照被合并方所有者权益在最终控制方合并财务报表中的账面价值的份额作为长期股权投资的初始投资成本。长期股权投资初始投资成

本与支付的现金、转让的非现金资产以及所承担债务账面价值之间的差额，调整资本公积；资本公积不足冲减的，调整留存收益；

B. 同一控制下的企业合并，合并方以发行权益性证券作为合并对价的，在合并日按照被合并方所有者权益在最终控制方合并财务报表中的账面价值的份额作为长期股权投资的初始投资成本。按照发行股份的面值总额作为股本，长期股权投资初始投资成本与所发行股份面值总额之间的差额，调整资本公积；资本公积不足冲减的，调整留存收益；

C. 非同一控制下的企业合并，以购买日为取得对被购买方的控制权而付出的资产、发生或承担的负债以及发行的权益性证券的公允价值确定为合并成本作为长期股权投资的初始投资成本。合并方为企业合并发生的审计、法律服务、评估咨询等中介费用以及其他相关管理费用，于发生时计入当期损益。

② 除企业合并形成的长期股权投资以外，其他方式取得的长期股权投资，按照下列规定确定其投资成本：

A. 以支付现金取得的长期股权投资，按照实际支付的购买价款作为投资成本。初始投资成本包括与取得长期股权投资直接相关的费用、税金及其他必要支出；

B. 以发行权益性证券取得的长期股权投资，按照发行权益性证券的公允价值作为初始投资成本；

C. 通过非货币性资产交换取得的长期股权投资，如果该项交换具有商业实质且换入资产或换出资产的公允价值能可靠计量，则以换出资产的公允价值和相关税费作为初始投资成本，换出资产的公允价值与账面价值之间的差额计入当期损益；若非货币资产交换不同时具备上述两个条件，则按换出资产的账面价值和相关税费作为初始投资成本。

D. 通过债务重组取得的长期股权投资，按取得的股权的公允价值作为初始投资成本，初始投资成本与债权账面价值之间的差额计入当期损益。

(3) 后续计量及损益确认方法

本公司能够对被投资单位实施控制的长期股权投资采用成本法核算；对联营企业和合营企业的长期股权投资采用权益法核算。

①成本法

采用成本法核算的长期股权投资，追加或收回投资时调整长期股权投资的成本；被投资单位宣告分派的现金股利或利润，确认为当期投资收益。

②权益法

按照权益法核算的长期股权投资，一般会计处理为：

本公司长期股权投资的投资成本大于投资时应享有被投资单位可辨认净资产公允价值份额的，不调整长期股权投资的初始投资成本；长期股权投资的初始投资成本小于投资时应享有被投资单位可辨认净资产公允价值份额的，其差额计入当期损益，同时调整长期股权投资的成本。

本公司按照应享有或应分担的被投资单位实现的净损益和其他综合收益的份额，分别确认投资收益和其他综合收益，同时调整长期股权投资的账面价值；本公司按照被投资单位宣告分派的利润或现金股利计算应享有的部分，相应减少长期股权投资的账面价值；被投资单位除净损益、其他综合收益和利润分配以外所有者权益的其他变动，调整长期股权投资的账面价值并计入所有者权益。在确认应享有被投资单位净损益的份额时，以取得投资时被投资单位可辨认净资产的公允价值为基础，对被投资单位的净利润进行调整后确认。被投资单位采用的会计政策及会计期间与本公司不一致的，按照本公司的会计政策及会计期间对被投资单位的财务报表进行调整，并据以确认投资收益和其他综合收益等。本公司与联营企业及合营企业之间发生的未实现内部交易损益按照享有的比例计算归属于本公司的部分予以抵销，在此基础上确认投资损益。本公司与被投资单位发生的未实现内部交易损失属于资产减值损失的，全额确认。

因追加投资等原因能够对被投资单位施加重大影响或实施共同控制但不构成控制的，按照原持有的股权投资的公允价值加上新增投资成本之和，作为改按权益法核算的初始投资成本。原持有的股权投资分类为可供出售金融资产的，其公允价值与账面价值之间的差额，以及原计入其他综合收益的累计公允价值变动转入改按权益法核算的当期损益。

因处置部分股权投资等原因丧失了对被投资单位的共同控制或重大影响的，处置后的剩余股权改按公允价值计量，其在丧失共同控制或重大影响之日的公允价值

与账面价值之间的差额计入当期损益。原股权投资因采用权益法核算而确认的其他综合收益，在终止采用权益法核算时采用与被投资单位直接处置相关资产或负债相同的基础进行会计处理。

17. 固定资产

固定资产是指为生产商品、提供劳务、出租或经营管理而持有的使用寿命超过一年的单位价值较高的有形资产。

(1) 确认条件

固定资产在同时满足下列条件时，按取得时的实际成本予以确认：

- ①与该固定资产有关的经济利益很可能流入企业。
- ②该固定资产的成本能够可靠地计量。

固定资产发生的后续支出，符合固定资产确认条件的计入固定资产成本；不符合固定资产确认条件的在发生时计入当期损益。

(2) 各类固定资产的折旧方法

本公司从固定资产达到预定可使用状态的次月起按年限平均法计提折旧，按固定资产的类别、估计的经济使用年限和预计的净残值率分别确定折旧年限和年折旧率如下：

类别	折旧方法	折旧年限 (年)	残值率 (%)	年折旧率 (%)
房屋及建筑物	平均年限法	20	3	4.85
专用设备	平均年限法	3-10	3	9.70-32.33
通用设备	平均年限法	3-5	3	19.40-32.33
运输设备	平均年限法	4	3	24.25

对于已经计提减值准备的固定资产，在计提折旧时扣除已计提的固定资产减值准备。

每年年度终了，公司对固定资产的使用寿命、预计净残值和折旧方法进行复核。使用寿命预计数与原先估计数有差异的，调整固定资产使用寿命。

(3) 融资租入固定资产的认定依据、计价方法和折旧方法

本公司在租入的固定资产实质上转移了与资产有关的全部风险和报酬时确认该

项固定资产的租赁为融资租赁。融资租赁取得的固定资产的成本，按租赁开始日租赁资产公允价值与最低租赁付款额现值两者中较低者确定。融资租入的固定资产采用与自有固定资产相一致的折旧政策计提租赁资产折旧。能够合理确定租赁期届满时将会取得租赁资产所有权的，在租赁资产使用年限内计提折旧；无法合理确定租赁期届满时能够取得租赁资产所有权的，在租赁期与租赁资产使用寿命两者中较短的期间内计提折旧。

18. 在建工程

(1) 在建工程以立项项目分类核算。

(2) 在建工程结转为固定资产的标准和时点

在建工程项目按建造该项资产达到预定可使用状态前所发生的全部支出，作为固定资产的入账价值。包括建筑费用、机器设备原价、其他为使在建工程达到预定可使用状态所发生的必要支出以及在资产达到预定可使用状态之前为该项目专门借款所发生的借款费用及占用的一般借款发生的借款费用。本公司在工程安装或建设完成达到预定可使用状态时将在建工程转入固定资产。所建造的已达到预定可使用状态、但尚未办理竣工决算的固定资产，自达到预定可使用状态之日起，根据工程预算、造价或者工程实际成本等，按估计的价值转入固定资产，并按本公司固定资产折旧政策计提固定资产的折旧，待办理竣工决算后，再按实际成本调整原来的暂估价值，但不调整原已计提的折旧额。

19. 借款费用

(1) 借款费用资本化的确认原则和资本化期间

本公司发生的可直接归属于符合资本化条件的资产的购建或生产的借款费用在同时满足下列条件时予以资本化计入相关资产成本：

- ①资产支出已经发生；
- ②借款费用已经发生；
- ③为使资产达到预定可使用状态所必要的购建或者生产活动已经开始。

其他的借款利息、折价或溢价和汇兑差额，计入发生当期的损益。

符合资本化条件的资产在购建或者生产过程中发生非正常中断，且中断时间连

续超过 3 个月的，暂停借款费用的资本化。

当购建或者生产符合资本化条件的资产达到预定可使用或者可销售状态时，停止其借款费用的资本化；以后发生的借款费用于发生当期确认为费用。

（2）借款费用资本化率以及资本化金额的计算方法

为购建或者生产符合资本化条件的资产而借入专门借款的，以专门借款当期实际发生的利息费用，减去将尚未动用的借款资金存入银行取得的利息收入或者进行暂时性投资取得的投资收益后的金额，确定为专门借款利息费用的资本化金额。

购建或者生产符合资本化条件的资产占用了一般借款的，一般借款应予资本化的利息金额按累计资产支出超过专门借款部分的资产支出加权平均数乘以所占用一般借款的资本化率，计算确定一般借款应予资本化的利息金额。资本化率根据一般借款加权平均利率计算确定。

20. 无形资产

（1）无形资产的计价方法

按取得时的实际成本入账。

（2）无形资产使用寿命及摊销

①使用寿命有限的无形资产的使用寿命估计情况：

项目	预计使用寿命	依据
土地使用权	50 年	法定使用权
财务软件	5 年	预计可使用年限

每年年度终了，公司对使用寿命有限的无形资产的使用寿命及摊销方法进行复核。经复核，本期末无形资产的使用寿命及摊销方法与以前估计未有不同。

②无法预见无形资产为企业带来经济利益期限的，视为使用寿命不确定的无形资产。对于使用寿命不确定的无形资产，公司在每年年度终了对使用寿命不确定的无形资产的使用寿命进行复核，如果重新复核后仍为不确定的，于在资产负债表日进行减值测试。

③无形资产的摊销

对于使用寿命有限的无形资产，本公司在取得时判定其使用寿命，在使用寿命

内采用直线法是统合理摊销，摊销金额按受益项目计入当期损益。具体摊销金额为其成本扣除预计残值后的金额。已计提减值准备的无形资产，还扣除已计提的无形资产减值准备累计金额，残值为零。但下列情况除外：有第三方承诺在无形资产使用寿命结束时购买该无形资产或可以根据活跃市场得到预计残值信息，并且该市场在无形资产使用寿命结束时很可能存在。

对使用寿命不确定的无形资产，不予摊销。每年年度终了对使用寿命不确定的无形资产的使用寿命进行复核，如果有证据表明无形资产的使用寿命是有限的，估计其使用寿命并在预计使用年限内是统合理摊销。

(3) 划分内部研究开发项目的研究阶段和开发阶段具体标准

①本公司将为进一步开发活动进行的资料及相关方面的准备活动作为研究阶段，无形资产研究阶段的支出在发生时计入当期损益。

②在本公司已完成研究阶段的工作后再进行的开发活动作为开发阶段。

(4) 开发阶段支出资本化的具体条件

开发阶段的支出同时满足下列条件时，才能确认为无形资产：

A.完成该无形资产以使其能够使用或出售在技术上具有可行性；

B.具有完成该无形资产并使用或出售的意图；

C.无形资产产生经济利益的方式，包括能够证明运用该无形资产生产的产品存在市场或无形资产自身存在市场，无形资产将在内部使用的，能够证明其有用性；

D.有足够的技术、财务资源和其他资源支持，以完成该无形资产的开发，并有能力使用或出售该无形资产；

E.归属于该无形资产开发阶段的支出能够可靠地计量。

21 长期资产减值

(1) 长期股权投资减值测试方法及会计处理方法

本公司在资产负债表日对长期股权投资进行逐项检查，根据被投资单位经营政策、法律环境、市场需求、行业及盈利能力等的各种变化判断长期股权投资是否存在减值迹象。当长期股权投资可收回金额低于账面价值时，将可收回金额低于长期

股权投资账面价值的差额作为长期股权投资减值准备予以计提。资产减值损失一经确认，在以后会计期间不再转回。

(2) 投资性房地产减值测试方法及会计处理方法

资产负债表日按投资性房产的成本与可收回金额孰低计价，可收回金额低于成本的，按两者的差额计提减值准备。如果已经计提减值准备的投资性房地产的价值又得以恢复，前期已计提的减值准备不得转回。

(3) 固定资产的减值测试方法及会计处理方法

本公司在资产负债表日对各项固定资产进行判断，当存在减值迹象，估计可收回金额低于其账面价值时，账面价值减记至可收回金额，减记的金额确认为资产减值损失，计入当期损益，同时计提相应的资产减值准备。资产减值损失一经确认，在以后会计期间不再转回。当存在下列迹象的，按固定资产单项项目全额计提减值准备：

- ①长期闲置不用，在可预见的未来不会再使用，且已无转让价值的固定资产；
- ②由于技术进步等原因，已不可使用的固定资产；
- ③虽然固定资产尚可使用，但使用后产生大量不合格品的固定资产；
- ④已遭毁损，以至于不再具有使用价值和转让价值的固定资产；
- ⑤其他实质上已经不能再给公司带来经济利益的固定资产。

(4) 在建工程减值测试方法及会计处理方法

本公司于资产负债表日对在建工程进行全面检查，如果有证据表明在建工程已经发生了减值，估计可收回金额低于其账面价值时，账面价值减记至可收回金额，减记的金额确认为资产减值损失，计入当期损益，同时计提相应的资产减值准备。资产减值损失一经确认，在以后会计期间不再转回。存在下列一项或若干项情况的，对在建工程进行减值测试：

- ①长期停建并且预计在未来3年内不会重新开工的在建工程；
- ②所建项目无论在性能上，还是在技术上已经落后，并且给企业带来的经济利益具有很大的不确定性；

③其他足以证明在建工程已经发生减值的情形。

(5) 商誉减值测试

企业合并形成的商誉，至少在每年年度终了进行减值测试。本公司在对包含商誉的相关资产组或者资产组组合进行减值测试时，如与商誉相关的资产组或者资产组组合存在减值迹象的，按以下步骤处理：

首先对不包含商誉的资产组或者资产组组合进行减值测试，计算可收回金额，并与相关资产账面价值比较，确认相应的减值损失；然后再对包含商誉的资产组或者资产组组合进行减值测试，比较这些相关资产组或者资产组组合的账面价值（包括所分摊的商誉的账面价值部分）与其可收回金额，如相关资产组或者资产组组合的可收回金额低于其账面价值的，就其差额确认减值损失。减值损失金额首先抵减分摊至资产组或者资产组组合中商誉的账面价值；再根据资产组或者资产组组合中除商誉之外的其他各项资产的账面价值所占比重，按比例抵减其他各项资产的账面价值。

22. 长期待摊费用

长期待摊费用核算本公司已经发生但应由本期和以后各期负担的分摊期限在一年以上的各项费用。

23. 职工薪酬

职工薪酬，是指本公司为获得职工提供的服务或解除劳动关系而给予的各种形式的报酬或补偿。职工薪酬包括短期薪酬、离职后福利、辞退福利和其他长期职工福利。本公司提供给职工配偶、子女、受赡养人、已故员工遗属及其他受益人等的福利，也属于职工薪酬。

(1) 短期薪酬的会计处理方法

①职工基本薪酬（工资、奖金、津贴、补贴）

本公司在职工为其提供服务的会计期间，将实际发生的短期薪酬确认为负债，并计入当期损益，其他会计准则要求或允许计入资产成本的除外。

②职工福利费

本公司发生的职工福利费，在实际发生时根据实际发生额计入当期损益或相关

资产成本。职工福利费为非货币性福利的，按照公允价值计量。

③医疗保险费、工伤保险费、生育保险费等社会保险费和住房公积金，以及工会经费和职工教育经费

本公司为职工缴纳的医疗保险费、工伤保险费、生育保险费等社会保险费和住房公积金，以及按规定提取的工会经费和职工教育经费，在职工为其提供服务的会计期间，根据规定的计提基础和计提比例计算确定相应的职工薪酬金额，并确认相应负债，计入当期损益或相关资产成本。

④短期带薪缺勤

本公司在职工提供服务从而增加了其未来享有的带薪缺勤权利时，确认与累积带薪缺勤相关的职工薪酬，并以累积未行使权利而增加的预期支付金额计量。本公司在职工实际发生缺勤的会计期间确认与非累积带薪缺勤相关的职工薪酬。

⑤短期利润分享计划

利润分享计划同时满足下列条件的，本公司确认相关的应付职工薪酬：

- A.企业因过去事项导致现在具有支付职工薪酬的法定义务或推定义务；
- B.因利润分享计划所产生的应付职工薪酬义务金额能够可靠估计。

（2）离职后福利的会计处理方法

①设定提存计划

本公司在职工为其提供服务的会计期间，将根据设定提存计划计算的应缴存金额确认为负债，并计入当期损益或相关资产成本。

根据设定提存计划，预期不会在职工提供相关服务的年度报告期结束后十二个月内支付全部应缴存金额的，本公司参照相应的折现率（根据资产负债表日与设定受益计划义务期限和币种相匹配的国债或活跃市场上的高质量公司债券的市场收益率确定），将全部应缴存金额以折现后的金额计量应付职工薪酬。

②设定受益计划

- A. 确定设定受益计划义务的现值和当期服务成本

根据预期累计福利单位法，采用无偏且相互一致的精算假设对有关人口统计变

量和财务变量等做出估计，计量设定受益计划所产生的义务，并确定相关义务的归属期间。本公司按照相应的折现率（根据资产负债表日与设定受益计划义务期限和币种相匹配的国债或活跃市场上的高质量公司债券的市场收益率确定）将设定受益计划所产生的义务予以折现，以确定设定受益计划义务的现值和当期服务成本。

B.确认设定受益计划净负债或净资产

设定受益计划存在资产的，本公司将设定受益计划义务现值减去设定受益计划资产公允价值所形成的赤字或盈余确认为一项设定受益计划净负债或净资产。

设定受益计划存在盈余的，本公司以设定受益计划的盈余和资产上限两项的孰低者计量设定受益计划净资产。

C.确定应计入资产成本或当期损益的金额

服务成本，包括当期服务成本、过去服务成本和结算利得或损失。其中，除了其他会计准则要求或允许计入资产成本的当期服务成本之外，其他服务成本均计入当期损益。

设定受益计划净负债或净资产的利息净额，包括计划资产的利息收益、设定受益计划义务的利息费用以及资产上限影响的利息，均计入当期损益。

D.确定应计入其他综合收益的金额

重新计量设定受益计划净负债或净资产所产生的变动，包括：

(a) 精算利得或损失，即由于精算假设和经验调整导致之前所计量的设定受益计划义务现值的增加或减少；

(b) 计划资产回报，扣除包括在设定受益计划净负债或净资产的利息净额中的金额；

(c) 资产上限影响的变动，扣除包括在设定受益计划净负债或净资产的利息净额中的金额。

上述重新计量设定受益计划净负债或净资产所产生的变动直接计入其他综合收益，并且在后续会计期间不允许转回至损益，但本公司可以在权益范围内转移这些在其他综合收益中确认的金额。

（3）辞退福利的会计处理方法

本公司向职工提供辞退福利的，在下列两者孰早日确认辞退福利产生的职工薪酬负债，并计入当期损益：

- ①企业不能单方面撤回因解除劳动关系计划或裁减建议所提供的辞退福利时；
- ②企业确认与涉及支付辞退福利的重组相关的成本或费用时。

辞退福利预期在年度报告期结束后十二个月内不能完全支付的，参照相应的折现率（根据资产负债表日与设定受益计划义务期限和币种相匹配的国债或活跃市场上的高质量公司债券的市场收益率确定）将辞退福利金额予以折现，以折现后的金额计量应付职工薪酬。

（4）其他长期职工福利的会计处理方法

- ①符合设定提存计划条件的

本公司向职工提供的其他长期职工福利，符合设定提存计划条件的，将全部应缴存金额以折现后的金额计量应付职工薪酬。

- ②符合设定受益计划条件的

在报告期末，本公司将其他长期职工福利产生的职工薪酬成本确认为下列组成部分：

- A.服务成本；
- B.其他长期职工福利净负债或净资产的利息净额；
- C.重新计量其他长期职工福利净负债或净资产所产生的变动。

为简化相关会计处理，上述项目的总净额计入当期损益或相关资产成本。

24. 预计负债

（1）预计负债的确认标准

如果与或有事项相关的义务同时符合以下条件，本公司将其确认为预计负债：

- ①该义务是本公司承担的现时义务；
- ②该义务的履行很可能导致经济利益流出本公司；

③该义务的金额能够可靠地计量。

(2) 预计负债的计量方法

预计负债按照履行相关现时义务所需支出的最佳估计数进行初始计量，并综合考虑与或事项有关的风险、不确定性和货币时间价值等因素。每个资产负债表日对预计负债的账面价值进行复核。有确凿证据表明该账面价值不能反映当前最佳估计数的，按照当前最佳估计数对该账面价值进行调整。

25. 收入确认原则和计量方法

自 2020 年 1 月 1 日起适用

收入是本公司在日常活动中形成的、会导致股东权益增加且与股东投入资本无关的经济利益的总流入。

本公司在履行了合同中的履约义务，即在客户取得相关商品控制权时确认收入。取得相关商品控制权，是指能够主导该商品的使用并从中获得几乎全部的经济利益。

合同中包含两项或多项履约义务的，本公司在合同开始日，按照各单项履约义务所承诺商品或服务的单独售价的相对比例，将交易价格分摊至各单项履约义务，按照分摊至各单项履约义务的交易价格计量收入。

交易价格是本公司因向客户转让商品或服务而预期有权收取的对价金额，不包括第三方收取的款项。在确定合同交易价格时，如果存在可变对价，本公司按照期望值或最可能发生金额确定可变对价的最佳估计数，并以不超过在相关不确定性消除时累计已确认收入极可能不会发生重大转回的金额计入交易价格。合同中如果存在重大融资成分，本公司将根据客户在取得商品控制权时即以现金支付的应付金额确定交易价格，该交易价格与合同对价之间的差额，在合同期间内采用实际利率法摊销，对于控制权转移与客户支付价款间隔未超过一年的，本公司不考虑其中的融资成分。

满足下列条件之一的，属于在某一时段内履行履约义务；否则，属于在某一时点履行履约义务：

- ①客户在本公司履约的同时即取得并消耗本公司履约所带来的经济利益；
- ②客户能够控制本公司履约过程中在建的商品；

③本公司履约过程中所产出的商品具有不可替代用途,且本公司在整个合同期间内有权就累计至今已完成的履约部分收取款项。

对于在某一时段内履行的履约义务,本公司在该段时间内按照履约进度确认收入,但是,履约进度不能合理确定的除外。本公司按照投入法(或产出法)确定提供服务的履约进度。当履约进度不能合理确定时,本公司已经发生的成本预计能够得到补偿的,按照已经发生的成本金额确认收入,直到履约进度能够合理确定为止。

对于在某一时点履行的履约义务,本公司在客户取得相关商品控制权时点确认收入。在判断客户是否已取得商品或服务控制权时,本公司会考虑下列迹象:

①本公司就该商品或服务享有现时收款权利,即客户就该商品负有现时付款义务;

②本公司已将该商品的法定所有权转移给客户,即客户已拥有了该商品的法定所有权;

③本公司已将该商品的实物转移给客户,即客户已实物占有该商品;

④本公司已将该商品所有权上的主要风险和报酬转移给客户,即客户已取得该商品所有权上的主要风险和报酬;

⑤客户已接受该商品。

销售退回条款

对于附有销售退回条款的销售,公司在客户取得相关商品控制权时,按照因向客户转让商品而与其有权取得的对价金额确认收入,按照预期因销售退回将退还的金额确认为预计负债;同时,按照预期将退回商品转让时的账面价值,扣除收回该商品预计发生的成本(包括退回商品的价值减损)后的余额,确认为一项资产,即应收退货成本,按照所转让商品转让时的账面价值,扣除上述资产成本的净额结转成本。每一资产负债表日,公司重新估计未来销售退回情况,并对上述资产和负债进行重新计量。

质保义务

根据合同约定、法律规定等,本公司为所销售的商品、所建造的工程等提供质量保证。对于为向客户保证所销售的商品符合既定标准的保证类质量保证,本公司

按照《企业会计准则第 13 号——或有事项》进行会计处理。对于为向客户保证所销售的商品符合既定标准之外提供了一项单独服务的服务类质量保证，本公司将其作为一项单项履约义务，按照提供商品和服务类质量保证的单独售价的相对比例，将部分交易价格分摊至服务类质量保证，并在客户取得服务控制权时确认收入。在评估质量保证是否在向客户保证所销售商品符合既定标准之外提供了一项单独服务时，本公司考虑该质量保证是否为法定要求、质量保证期限以及本公司承诺履行任务的性质等因素。

主要责任人与代理人

对于本公司自第三方取得贸易类商品控制权后，再转让给客户，本公司有权自主决定所交易商品的价格，即本公司在向客户转让贸易类商品前能够控制该商品，因此本公司是主要责任人，按照已收或应收对价总额确认收入。否则，本公司为代理人，按照预期有权收取的佣金或手续费的金额确认收入，该金额按照已收或应收对价总额扣除应支付给其他相关方的价款后的净额，或者按照既定的佣金金额或比例等确定。

应付客户对价

合同中存在应付客户对价的，除非该对价是为了向客户取得其他可明确区分商品或服务的，本公司将该应付对价冲减交易价格，并在确认相关收入与支付（或承诺支付）客户对价二者孰晚的时点冲减当期收入。

客户未行使的合同权利

本公司向客户预收销售商品或服务款项的，首先将该款项确认为负债，待履行了相关履约义务时再转为收入。当本公司预收款项无需退回，且客户可能会放弃其全部或部分合同权利时，本公司预期将有权获得与客户所放弃的合同权利相关的金额的，按照客户行使合同权利的模式按比例将上述金额确认为收入；否则，本公司只有在客户要求履行剩余履约义务的可能性极低时，才将上述负债的相关余额转为收入。

合同变更

本公司与客户之间的建造合同发生合同变更时：

①如果合同变更增加了可明确区分的建造服务及合同价款,且新增合同价款反映了新增建造服务单独售价的,本公司将该合同变更作为一份单独的合同进行会计处理;

②如果合同变更不属于上述第①种情形,且在合同变更日已转让的建造服务与未转让的建造服务之间可明确区分的,本公司将其视为原合同终止,同时,将原合同未履约部分与合同变更部分合并为新合同进行会计处理;

③如果合同变更不属于上述第①种情形,且在合同变更日已转让的建造服务与未转让的建造服务之间不可明确区分,本公司将该合同变更部分作为原合同的组成部分进行会计处理,由此产生的对已确认收入的影响,在合同变更日调整当期收入。。

(2) 具体方法

本公司收入确认的具体方法如下:

① 商品销售合同

本公司与客户之间的销售商品合同包含转让商品的履约义务,属于在某一时间点履行履约义务。

内销产品收入确认需满足以下条件:本公司已根据合同约定将产品交付给客户且客户已接受该商品,已经收回货款或取得了收款凭证且相关的经济利益很可能流入,商品所有权上的主要风险和报酬已转移,商品的法定所有权已转移;

外销产品收入确认需满足以下条件:本公司已根据合同约定将产品报关,取得提单,已经收回货款或取得了收款凭证且相关的经济利益很可能流入,商品所有权上的主要风险和报酬已转移,商品的法定所有权已转移。

以下收入会计政策适用于 2019 年度及以前

(1) 销售商品收入

公司已将商品所有权上的主要风险和报酬转移给购买方;公司既没有保留与所有权相联是的继续管理权,也没有对已售出的商品实施有效控制;收入的金额能够可靠地计量;相关的经济利益很可能流入企业;相关的已发生或将发生的成本能够可靠地计量时,确认商品销售收入实现。

本公司商品销售收入确认的具体方法如下:

本公司的商品销售收入为可降解餐具销售业务。具体确认原则：国内销售确认收入依据为产品已发货并经客户签收确认，取得客户相关单据时确认销售收入；国外销售确认收入依据发出货物并取得报关单、提单时确认销售收入。

(2) 提供劳务收入

在资产负债表日提供劳务交易的结果能够可靠估计的，采用完工百分比法确认提供劳务收入。提供劳务交易的完工进度，依据已经发生的成本占估计总成本的比例确定。

提供劳务交易的结果能够可靠估计是指同时满足：A、收入的金额能够可靠地计量；B、相关的经济利益很可能流入企业；C、交易的完工程度能够可靠地确定；D、交易中已发生和将发生的成本能够可靠地计量。

本公司按照已收或应收的合同或协议价款确定提供劳务收入总额，但已收或应收的合同或协议价款不公允的除外。资产负债表日按照提供劳务收入总额乘以完工进度扣除以前会计期间累计已确认提供劳务收入后的金额，确认当期提供劳务收入；同时，按照提供劳务估计总成本乘以完工进度扣除以前会计期间累计已确认劳务成本后的金额，结转当期劳务成本。

在资产负债表日提供劳务交易结果不能够可靠估计的，分别下列情况处理：

① 已经发生的劳务成本预计能够得到补偿的，按照已经发生的劳务成本金额确认提供劳务收入，并按相同金额结转劳务成本。

② 已经发生的劳务成本预计不能够得到补偿的，将已经发生的劳务成本计入当期损益，不确认提供劳务收入。

(3) 让渡资产使用权收入

与交易相关的经济利益很可能流入企业，收入的金额能够可靠地计量时，分别下列情况确定让渡资产使用权收入金额：

利息收入金额，按照他人使用本企业货币资金的时间和实际利率计算确定。

使用费收入金额，按照有关合同或协议约定的收费时间和方法计算确定。

26. 政府补助

（1）政府补助的确认

政府补助同时满足下列条件的，才能予以确认：

- ①本公司能够满足政府补助所附条件；
- ②本公司能够收到政府补助。

（2）政府补助的计量

政府补助为货币性资产的，按照收到或应收的金额计量。政府补助为非货币性资产的，按照公允价值计量；公允价值不能可靠取得的，按照名义金额计量。

（3）政府补助的会计处理

①与资产相关的政府补助

公司取得的、用于购建或以其他方式形成长期资产的政府补助划分为与资产相关的政府补助。与资产相关的政府补助确认为递延收益，在相关资产使用期限内按照合理、系统的方法分期计入损益。按照名义金额计量的政府补助，直接计入当期损益。相关资产在使用寿命结束前被出售、转让、报废或发生毁损的，将尚未分配的相关递延收益余额转入资产处置当期的损益。

②与收益相关的政府补助

除与资产相关的政府补助之外的政府补助划分为与收益相关的政府补助。与收益相关的政府补助，分情况按照以下规定进行会计处理：

用于补偿本公司以后期间的相关成本费用或损失的，确认为递延收益，并在确认相关成本费用或损失的期间，计入当期损益；

用于补偿本公司已发生的相关成本费用或损失的，直接计入当期损益

对于同时包含与资产相关部分和与收益相关部分的政府补助，区分不同部分分别进行会计处理；难以区分的，整体归类为与收益相关的政府补助。

与本公司日常活动相关的政府补助，按照经济业务实质，计入其他收益。与本公司日常活动无关的政府补助，计入营业外收支。

③政策性优惠贷款贴息

财政将贴息资金拨付给贷款银行，由贷款银行以政策性优惠利率向本公司提供

贷款的，以实际收到的借款金额作为借款的入账价值，按照借款本金和该政策性优惠利率计算相关借款费用。

财政将贴息资金直接拨付给本公司，本公司将对应的贴息冲减相关借款费用。

④政府补助退回

已确认的政府补助需要返还时，初始确认时冲减相关资产账面价值的，调整资产账面价值；存在相关递延收益余额的，冲减相关递延收益账面余额，超出部分计入当期损益；属于其他情况的，直接计入当期损益。

27. 递延所得税资产和递延所得税负债

本公司通常根据资产与负债在资产负债表日的账面价值与计税基础之间的暂时性差异，采用资产负债表债务法将应纳税暂时性差异或可抵扣暂时性差异对所得税的影响额确认和计量递延所得税负债或递延所得税资产。本公司不对递延所得税资产和递延所得税负债进行折现。

(1) 递延所得税资产的确认

对于可抵扣暂时性差异，其对所得税的影响额按预计转回期间的所得税税率计算，并将该影响额确认为递延所得税资产，但是以本公司很可能取得用来抵扣可抵扣暂时性差异、可抵扣亏损和税款抵减的未来应纳税所得额为限。

同时具有下列特征的交易或事项中因资产或负债的初始确认所产生的可抵扣暂时性差异对所得税的影响额不确认为递延所得税资产：

- A. 该项交易不是企业合并；
- B. 交易发生时既不影响会计利润也不影响应纳税所得额（或可抵扣亏损）。

本公司对与子公司、联营公司及合营企业投资相关的可抵扣暂时性差异，同时满足下列两项条件的，其对所得税的影响额（才能）确认为递延所得税资产：

- A. 暂时性差异在可预见的未来很可能转回；
- B. 未来很可能获得用来抵扣可抵扣暂时性差异的应纳税所得额；

资产负债表日，有确凿证据表明未来期间很可能获得足够的应纳税所得额用来抵扣可抵扣暂时性差异的，确认以前期间未确认的递延所得税资产。

在资产负债表日，本公司对递延所得税资产的账面价值进行复核。如果未来期间很可能无法获得足够的应纳税所得额用以抵扣递延所得税资产的利益，减记递延所得税资产的账面价值。在很可能获得足够的应纳税所得额时，减记的金额予以转回。

（2）递延所得税负债的确认

本公司所有应纳税暂时性差异均按预计转回期间的所得税税率计量对所得税的影响，并将该影响额确认为递延所得税负债，但下列情况的除外：

①因下列交易或事项中产生的应纳税暂时性差异对所得税的影响不确认为递延所得税负债：

A.商誉的初始确认；

B.具有以下特征的交易中产生的资产或负债的初始确认：该交易不是企业合并，并且交易发生时既不影响会计利润也不影响应纳税所得额或可抵扣亏损。

②本公司对与子公司、合营企业及联营企业投资相关的应纳税暂时性差异，其对所得税的影响额一般确认为递延所得税负债，但同时满足以下两项条件的除外：

A.本公司能够控制暂时性差异转回的时间；

B.该暂时性差异在可预见的未来很可能不会转回。

（3）特定交易或事项所涉及的递延所得税负债或资产的确认

①与企业合并相关的递延所得税负债或资产

非同一控制下企业合并产生的应纳税暂时性差异或可抵扣暂时性差异，在确认递延所得税负债或递延所得税资产的同时，相关的递延所得税费用（或收益），通常调整企业合并中所确认的商誉。

②直接计入所有者权益的项目

与直接计入所有者权益的交易或者事项相关的当期所得税和递延所得税，计入所有者权益。暂时性差异对所得税的影响计入所有者权益的交易或事项包括：可供出售金融资产公允价值变动等形成的其他综合收益、会计政策变更采用追溯调整法或对前期（重要）会计差错更正差异追溯重述法调整期初留存收益、同时包含负债

成份及权益成份的混合金融工具在初始确认时计入所有者权益等。

③可弥补亏损和税款抵减

A. 本公司自身经营产生的可弥补亏损以及税款抵减

可抵扣亏损是指按照税法规定计算确定的准予用以后年度的应纳税所得额弥补的亏损。对于按照税法规定可以结转以后年度的未弥补亏损（可抵扣亏损）和税款抵减，视同可抵扣暂时性差异处理。在预计可利用可弥补亏损或税款抵减的未来期间内很可能取得足够的应纳税所得额时，以很可能取得的应纳税所得额为限，确认相应的递延所得税资产，同时减少当期利润表中的所得税费用。

B. 因企业合并而形成的可弥补的被合并企业的未弥补亏损

在企业合并中，本公司取得被购买方的可抵扣暂时性差异，在购买日不符合递延所得税资产确认条件的，不予以确认。购买日后 12 个月内，如取得新的或进一步的信息表明购买日的相关情况已经存在，预期被购买方在购买日可抵扣暂时性差异带来的经济利益能够实现的，确认相关的递延所得税资产，同时减少商誉，商誉不足冲减的，差额部分确认为当期损益；除上述情况以外，确认与企业合并相关的递延所得税资产，计入当期损益。

④合并抵销形成的暂时性差异

本公司在编制合并财务报表时，因抵销未实现内部销售损益导致合并资产负债表中资产、负债的账面价值与其在所属纳税主体的计税基础之间产生暂时性差异的，在合并资产负债表中确认递延所得税资产或递延所得税负债，同时调整合并利润表中的所得税费用，但与直接计入所有者权益的交易或事项及企业合并相关的递延所得税除外。

⑤以权益结算的股份支付

如果税法规定与股份支付相关的支出允许税前扣除，在按照会计准则规定确认成本费用的期间内，本公司根据会计期末取得信息估计可税前扣除的金额计算确定其计税基础及由此产生的暂时性差异，符合确认条件的情况下确认相关的递延所得税。其中预计未来期间可税前扣除的金额超过按照会计准则规定确认的与股份支付相关的成本费用，超过部分的所得税影响应直接计入所有者权益。

28. 经营租赁和融资租赁

实质上转移了与资产所有权有关的全部风险和报酬的租赁为融资租赁，除此之外的均为经营租赁。

(1) 经营租赁的会计处理方法

①本公司作为经营租赁承租人时，将经营租赁的租金支出，在租赁期内各个期间按照直线法或根据租赁资产的使用量计入当期损益。出租人提供免租期的，本公司将租金总额在不扣除免租期的整个租赁期内，按直线法或其他合理的方法进行分摊，免租期内确认租金费用及相应的负债。出租人承担了承租人某些费用的，本公司按该费用从租金费用总额中扣除后的租金费用余额在租赁期内进行分摊。

初始直接费用，计入当期损益。如协议约定或有租金的在实际发生时计入当期损益。

②本公司作为经营租赁出租人时，采用直线法将收到的租金在租赁期内确认为收益。出租人提供免租期的，出租人将租金总额在不扣除免租期的整个租赁期内，按直线法或其他合理的方法进行分配，免租期内出租人也确认租金收入。承担了承租人某些费用的，本公司按该费用自租金收入总额中扣除后的租金收入余额在租赁期内进行分配。

初始直接费用，计入当期损益。金额较大的予以资本化，在整个经营租赁期内按照与确认租金收入相同的基础分期计入当期损益。如协议约定或有租金的在实际发生时计入当期收益。

(2) 融资租赁的会计处理方法

①本公司作为融资租赁承租人时，在租赁期开始日，将租赁开始日租赁资产公允价值与最低租赁付款额现值两者中较低者作为租入资产的入账价值，将最低租赁付款额作为长期应付款的入账价值，其差额作为未确认融资费用。在租赁期内各个期间采用实际利率法进行分摊，确认为当期融资费用，计入财务费用。

发生的初始直接费用，计入租入资产价值。

在计提融资租赁资产折旧时，本公司采用与自有应折旧资产相一致的折旧政策，折旧期间以租赁合同而定。如果能够合理确定租赁期届满时本公司将会取得租

赁资产所有权，以租赁期开始日租赁资产的寿命作为折旧期间；如果无法合理确定租赁期届满后本公司是否能够取得租赁资产的所有权，以租赁期与租赁资产寿命两者中较短者作为折旧期间。

②本公司作为融资租赁出租人时，于租赁期开始日将租赁开始日最低租赁应收款额与初始直接费用之和作为应收融资租赁款的入账价值，计入资产负债表的长期应收款，同时记录未担保余值；将最低租赁应收款额、初始直接费用及未担保余值之和与其现值之和的差额作为未实现融资收益，在租赁期内各个期间采用实际利率法确认为租赁收入，计入租赁收入/业务业务收入。

29. 重要会计政策和会计估计的变更

(1) 重要会计政策变更

2017年7月5日，财政部发布了《企业会计准则第14号—收入》（财会【2017】22号）（以下简称“新收入准则”）。要求境内上市企业自2020年1月1日起执行新收入准则。本公司于2020年1月1日执行新收入准则，对会计政策的相关内容进行调整，详见附注三、25。

2019年12月31日受影响的合并资产负债表和母公司资产负债表情况如下：

项 目	合并资产负债表		母公司资产负债表	
	2019年12月31日	2020年1月1日	2019年12月31日	2020年1月1日
预收款项	13,258,626.15	—	10,487,182.43	—
合同负债	—	10,666,651.84	—	10,236,532.36
其他流动负债	—	2,591,974.31	—	250,650.07

2019年12月10日，财政部发布了《企业会计准则解释第13号》。本公司于2020年1月1日执行该解释，对以前年度不进行追溯。

(2) 重要会计估计变更

本报告期内，本公司无重大会计估计变更。

四、税项

1. 主要税种及税率

税种	计税依据	税率
----	------	----

增值税	应纳税增值额	13.00%
城市维护建设税	应缴纳流转税额	5.00%
教育费附加	应缴纳流转税额	3.00%
地方教育费附加	应缴纳流转税额	2.00%
企业所得税	应纳税所得额	25.00%

本公司及在中国（不含港澳台地区）设立的子公司的商品销售收入均适用 13.00% 增值税税率。

2. 本公司子公司存在不同企业所得税税率的情况

纳税主体名称	所得税税率	备注
本公司	15.00%	具体原因详见下“税收优惠”
笛新工贸	25.00%	—
广西洁丰	9.00%	具体原因详见下“税收优惠”
环保世界	8.25%	—
Kingsun	17.00%	—

3. 税收优惠

(1) 根据浙江省科学技术厅、浙江省财政厅、国家税务总局浙江省税务局2019年12月4日颁发的GR201933005028号高新技术企业证书，浙江金晟环保股份有限公司2019年度、2020年度、2021年度按15%的税率计算企业所得税。

(2) 根据广西壮族自治区人民政府桂政发[2014]5号《关于延续和修订促进广西北部湾经济区开放开发若干政策规定的通知》，广西洁丰被认定享受国家西部大开发企业，根据通知新办的享受国家西部大开发减按15%税率征收企业所得税的企业，并免征属于地方分享部分的企业所得税6%，实际按9%缴纳企业所得税。

(3) 根据《出口货物、劳务增值税和消费税管理办法》(国家税务总局公告2012年第24号)，公司出口销售产品符合增值税免、抵、退税的条件，享受13%的出口退税税率。

五、合并财务报表项目注释

1. 货币资金

项目	2020年12月31日	2019年12月31日
库存现金	607.47	142,692.81

银行存款	42,863,742.73	126,458,464.17
其他货币资金	2,793,834.00	500,000.00
合计	45,658,184.20	127,101,156.98
其中：存放在境外的款项总额	133,533.97	2,008,840.94

期末货币资金中除其他货币资金中承兑汇票保证金 2,793,834.00 元以外，无其他因抵押或冻结等对使用有限制、有潜在回收风险的款项。

货币资金期末较期初下降 64.08%，主要原因是本期偿还银行借款以及支付股利。

2. 应收账款

(1) 按照账龄披露

账 龄	2020 年 12 月 31 日	2019 年 12 月 31 日
1 年以内	54,717,582.09	61,042,395.10
1 至 2 年	2,155,487.97	397,611.40
2 至 3 年	65,737.07	—
3 年以上	139,263.70	139,263.70
合计	57,078,070.83	61,579,270.20
减：坏账准备	3,339,108.95	3,270,024.14
合计	53,738,961.88	58,309,246.06

(2) 按坏账计提方法分类披露

① 2020年12月31日（按简化模型计提）

类别	2020 年 12 月 31 日				账面价值
	账面余额		坏账准备		
	金额	比例(%)	金额	计提比例(%)	
按单项计提坏账准备	—	—	—	—	—
按组合计提坏账准备	57,078,070.83	100.00	3,339,108.95	5.85	53,738,961.88
其中：组合 1	57,078,070.83	100.00	3,339,108.95	5.85	53,738,961.88
合计	57,078,070.83	100.00	3,339,108.95	5.85	53,738,961.88

2020 年 12 月 31 日，按组合 1 计提坏账准备的应收账款

账龄	2020 年 12 月 31 日余额		
	应收账款	坏账准备	计提比例(%)
1 年以内	54,717,582.09	2,735,879.12	5.00

1至2年	2,155,487.97	431,097.59	20.00
2至3年	65,737.07	32,868.54	50.00
3年以上	139,263.70	139,263.70	100.00
合计	57,078,070.83	3,339,108.95	5.85

2020年12月31日，公司无按单项计提坏账准备。

② 2019年12月31日（按已发生损失模型计提）

类别	2019年12月31日余额				账面价值
	账面余额		坏账准备		
	金额	比例(%)	金额	计提比例(%)	
按单项计提坏账准备	—	—	—	—	—
按组合计提坏账准备	61,579,270.20	100.00	3,270,024.14	5.31	58,309,246.06
其中：组合1	61,579,270.20	100.00	3,270,024.14	5.31	58,309,246.06
合计	61,579,270.20	100.00	3,270,024.14	5.31	58,309,246.06

2019年组合中按账龄分析法计提坏账准备的应收账款

账龄	2019年12月31日		
	应收账款	坏账准备	计提比例(%)
1年以内	61,042,395.10	3,051,238.16	5.00
1至2年	397,611.40	79,522.28	20.00
2至3年	—	—	50.00
3年以上	139,263.70	139,263.70	100.00
合计	61,579,270.20	3,270,024.14	5.31

③公司期末无单项金额不重大但单独计提坏账准备的应收账款。

(3) 坏账准备情况

类别	2019年12月31日	会计政策变更	2020年1月1日	本期变动金额			2020年12月31日
				计提	收回或转回	转销或核销	
组合1	3,270,024.14	—	3,270,024.14	185,879.61	—	116,794.80	3,339,108.95
合计	3,270,024.14	—	3,270,024.14	185,879.61	—	116,794.80	3,339,108.95

坏账准备本期计提数中：计提坏账准备 200,179.53 元、外币汇率变动增加坏账准备-14,299.92 元。

(4) 本期实际核销的应收账款情况

核销年度	项目	核销金额
2020 年度	GO-GREEN INTERNATIONAL, INC	116,794.80

(5) 按欠款方归集的期末余额前五名的应收账款情况

单位名称	期末余额	占应收账款期末余额合计数的比例(%)	坏账准备期末余额
ECO-PRODUCTS,INC.	33,333,046.43	58.40	1,666,652.32
BERK ENTERPRISES	5,110,390.29	8.95	255,519.51
SOUTHERN CHAMPION TRAY LP	1,413,343.65	2.48	70,667.18
台州昌琪贸易有限公司	1,228,710.16	2.15	61,435.51
WADDINGTON NORTHAMERICA	1,065,593.49	1.87	53,279.67
合计	42,151,084.02	73.85	2,107,554.19

(5) 本期无因金融资产转移而终止确认的应收账款。

(6) 本期无转移应收账款且继续涉入形成的资产、负债金额。

3. 预付款项

(1) 预付款项按账龄列示

账龄	2020 年 12 月 31 日		2019 年 12 月 31 日	
	金额	比例(%)	金额	比例(%)
1 年以内	3,684,641.81	100.00	4,357,382.47	100.00
合计	3,684,641.81	100.00	4,357,382.47	100.00

(2) 按预付对象归集的期末余额前五名的预付款项情况

单位名称	2020 年 12 月 31 日 余额	占预付账款期末余额 合计数的比例(%)
广西电网有限责任公司来宾供电局	1,083,719.50	29.41
台州聚合科技有限公司	455,000.00	12.35
中国出口信用保险公司广西分公司	383,509.06	10.41
上海佳又安企业管理有限公司杭州分公司	218,490.01	5.93
广西湘桂华糖制糖集团来宾纸业有限责任公司	112,593.17	3.06
合计	2,253,311.74	61.16

(3) 本公司无账龄超过 1 年且金额重要的预付款项未及时结算的情况。

4. 其他应收款

(1) 其他应收款分类情况

项目	2020年12月31日	2019年12月31日
应收利息	—	—
应收股利	—	—
其他应收款	3,858,152.40	6,192,137.25
合计	3,858,152.40	6,192,137.25

(2) 其他应收款

①按账龄披露

账龄	2020年12月31日	2019年12月31日
1年以内	3,942,936.10	4,700,248.12
1至2年	57,328.88	216,111.22
2至3年	133,000.00	3,108,025.00
3年以上	3,015,525.00	—
小计	7,148,789.98	8,024,384.34
减：坏账准备	3,290,637.58	1,832,247.09
合计	3,858,152.40	6,192,137.25

②按款项性质分类情况

款项性质	2020年12月31日	2019年12月31日
应收出口退税款	3,334,100.80	4,143,923.48
保证金、押金	3,323,511.24	3,273,025.00
备用金	190,070.12	332,624.29
往来款	301,107.82	274,811.57
小计	7,148,789.98	8,024,384.34
减：坏账准备	3,290,637.58	1,832,247.09
合计	3,858,152.40	6,192,137.25

③按坏账计提方法分类披露

A. 截至2020年12月31日的坏账准备按三阶段模型计提如下：

阶段	账面余额	坏账准备	账面价值
第一阶段	7,148,789.98	3,290,637.58	3,858,152.40
第二阶段	—	—	—
第三阶段	—	—	—
合计	7,148,789.98	3,290,637.58	3,858,152.40

截至 2020 年 12 月 31 日，处于第一阶段的坏账准备

类别	账面余额	计提比例 (%)	坏账准备	账面价值	理由
按单项计提坏账准备	—	—	—	—	
按组合计提坏账准备	7,148,789.98	46.03	3,290,637.58	3,858,152.40	信用风险未显著增加
合计	7,148,789.98	46.03	3,290,637.58	3,858,152.40	

A1.1 截止 2020 年 12 月 31 日，本公司无单项计提坏账准备的其他应收款。

A1.2 截止 2020 年 12 月 31 日，按组合计提坏账准备的其他应收款

账龄	2020 年 12 月 31 日		
	其他应收款	坏账准备	计提比例 (%)
1 年以内	3,942,936.10	197,146.80	5.00
1 至 2 年	57,328.88	11,465.78	20.00
2 至 3 年	133,000.00	66,500.00	50.00
3 年以上	3,015,525.00	3,015,525.00	100.00
合计	7,148,789.98	3,290,637.58	46.03

B. 截止 2019 年 12 月 31 日的坏账准备按已发生损失模型计提如下：

类别	账面余额	计提比例 (%)	坏账准备	账面价值	理由
按单项计提坏账准备	—	—	—	—	
按组合计提坏账准备	8,024,384.34	22.83	1,832,247.09	6,192,137.25	信用风险未显著增加
合计	8,024,384.34	22.83	1,832,247.09	6,192,137.25	

于 2019 年 12 月 31 日，公司无单项计提坏账准备的其他应收款。

于 2019 年 12 月 31 日，组合中按账龄分析法计提坏账准备的其他应收款

账龄	2019 年 12 月 31 日		
	其他应收款	坏账准备	计提比例 (%)
1 年以内	4,700,248.12	235,012.35	5.00
1 至 2 年	216,111.22	43,222.24	20.00
2-3 年	3,108,025.00	1,554,012.50	50.00
3 年以上	—	—	—
合计	8,024,384.34	1,832,247.09	22.83

④坏账准备的变动情况

类别	2019年12月31日	会计政策变更	2020年1月1日	本期变动金额			2020年12月31日
				计提	收回或转回	转销或核销	
按组合计提坏账准备	1,832,247.09	—	1,832,247.09	1,458,390.49	—	—	3,290,637.58
合计	1,832,247.09	—	1,832,247.09	1,458,390.49	—	—	3,290,637.58

坏账准备本期计提数中：计提坏账准备 1,458,390.49 元。

⑤本期公司无实际核销的其他应收款情况。

⑥按欠款方归集的 2020 年 12 月 31 日余额前五名的其他应收款情况

单位名称	款项性质	2020年12月31日账面余额	账龄	占其他应收款期末余额合计数的比例(%)	坏账准备期末余额
国家税务总局台州市税务局	出口退税	3,334,100.80	1年以内	46.64	166,705.04
仙居县工业园区管理委员会	保证金、押金	3,000,000.00	3年以上	41.97	3,000,000.00
来宾市政务和公共资源交易管理局	保证金、押金	127,700.00	2-3年	1.79	63,850.00
上海佳又安企业管理有限公司杭州分公司	保证金、押金	126,226.86	1年以内	1.77	6,311.34
孔鸳鸯	备用金	50,000.00	1年以内	0.70	2,500.00
合计		6,638,027.66		92.87	3,239,366.38

⑦公司期末无涉及政府补助的应收款项。

⑧公司期末无因金融资产转移而终止确认的其他应收款。

⑨其他应收款期末较期初下降 37.69%，主要原因是应收出口退税款减少。

5. 存货

(1) 存货分类

项目	2020年12月31日			2019年12月31日		
	账面余额	跌价准备	账面价值	账面余额	跌价准备	账面价值
原材料	14,172,555.04	399,079.67	13,773,475.37	10,184,312.10	—	10,184,312.10
库存商品	79,081,586.22	1,298,226.72	77,783,359.50	48,587,433.29	692,637.93	47,894,795.36
发出商品	6,892,873.17	—	6,892,873.17	7,790,797.17	—	7,790,797.17
合计	100,147,014.43	1,697,306.39	98,449,708.04	66,562,542.56	692,637.93	65,869,904.63

(2) 存货跌价准备

项目	2019年12月	本期增加金额	本期减少金额	2020年12月

	31日	计提	其他	转回或转销	其他	31日
库存商品	692,637.93	1,298,226.72	—	692,637.93	—	1,298,226.72
原材料	—	399,079.67	—	—	—	399,079.67
合计	692,637.93	1,697,306.39	—	692,637.93	—	1,697,306.39

(3) 存货期末余额中不含有借款费用资本化金额。

(4) 存货账面价值期末较期初增长 49.46%，主要原因是受海外疫情影响，存货的周转速度下降，期末存货相应增加。

6. 其他流动资产

项目	2020年12月31日	2019年12月31日
待抵扣进项税	1,363,628.46	848,308.10
预缴企业所得税	1,923,914.04	2,329,827.61
合计	3,287,542.50	3,178,135.71

7. 固定资产

(1) 固定资产情况

项目	房屋及建筑物	专用设备	通用设备	运输设备	合计
一、账面原值					
1.2019.12.31 余额	153,666,526.60	186,087,139.66	1,517,007.42	4,988,808.14	346,259,481.82
2.本期增加金额	4,351,823.41	23,118,198.98	498,484.45	342,258.67	28,310,765.51
(1) 购置	—	6,260,202.53	498,484.45	342,258.67	7,100,945.65
(2) 在建工程转入	4,351,823.41	16,857,996.45			21,209,819.86
3.本期减少金额		3,782,087.10			3,782,087.10
(1) 处置或报废	—	3,782,087.10	—	—	3,782,087.10
(2) 企业处置子公司	—	—	—	—	—
4.2020.12.31 余额	158,018,350.01	205,423,251.54	2,015,491.87	5,331,066.81	370,788,160.23
二、累计折旧					
1.2019.12.31 余额	10,921,368.53	58,329,230.78	1,069,324.43	2,988,244.49	73,308,168.23
2.本期增加金额	7,501,119.96	17,752,922.65	249,578.38	795,821.91	26,299,442.90
(1) 计提	7,501,119.96	17,752,922.65	249,578.38	795,821.91	26,299,442.90
3.本期减少金额	—	3,525,011.78	—	—	3,525,011.78
(1) 处置或报废	—	3,525,011.78	—	—	3,525,011.78
(2) 企业处置子公司	—	—	—	—	—

4.2020.12.31 余额	18,422,488.49	72,557,141.65	1,318,902.81	3,784,066.40	96,082,599.35
三、减值准备	—	—	—	—	—
1.2019.12.31 余额	—	—	—	—	—
2.本期增加金额	—	—	—	—	—
(1) 计提	—	—	—	—	—
(2) 企业合并增加	—	—	—	—	—
3.本期减少金额	—	—	—	—	—
(1) 处置或报废	—	—	—	—	—
4.2020.12.31 余额	—	—	—	—	—
四、账面价值					
1.2020.12.31 账面价值	139,595,861.52	132,866,109.89	696,589.06	1,547,000.41	274,705,560.88
2.2019.12.31 账面价值	142,745,158.07	127,757,908.88	447,682.99	2,000,563.65	272,951,313.59

(2) 未办妥产权证书的固定资产情况

项目	2020.12.31 账面价值	未办妥产权证书的原因
广西洁丰 2#厂房	16,809,326.30	正在办理

(3) 期末固定资产抵押情况详见附注五、46。

8. 在建工程

(1) 在建工程情况

项目	期末余额			期初余额		
	账面余额	减值准备	账面价值	账面余额	减值准备	账面价值
待安装设备	11,756,828.92	—	11,756,828.92	17,456,470.75	—	17,456,470.75
厂房工程	34,646,330.38	—	34,646,330.38	22,767,082.74	—	22,767,082.74
合计	46,403,159.30	—	46,403,159.30	40,223,553.49	—	40,223,553.49

(2) 重要在建工程项目本期变动情况

项目名称	期初余额	本期增加金额	本期转入固定资产金额	本期其他减少金额	期末余额
待安装设备	17,456,470.75	11,158,354.62	16,857,996.45	—	11,756,828.92
厂房工程	22,767,082.74	16,231,071.05	4,351,823.41	—	34,646,330.38
合计	40,223,553.49	27,389,425.67	21,209,819.86	—	46,403,159.30

(续上表)

项目名称	利息资本化累计金额	其中：本期利息资本化金额	本期利息资本化率(%)	资金来源
------	-----------	--------------	-------------	------

待安装设备	—	—	—	非公开发行的募投资金
厂房工程	—	—	—	非公开发行的募投资金
合计	—	—	—	

(3) 本期在建工程无减值情况。

9. 无形资产

(1) 无形资产情况

项目	土地使用权	财务软件	合计
一、账面原值			
1.2019.12.31 余额	46,871,874.28	188,190.09	47,060,064.37
2.本期增加金额	24,782.31	—	24,782.31
(1) 购置	24,782.31	—	24,782.31
3.本期减少金额	—	—	—
(1) 本期处置子公司	—	—	—
4.2020.12.31 余额	46,896,656.59	188,190.09	47,084,846.68
二、累计摊销			
1. 2019.12.31 余额	2,680,289.15	67,042.75	2,747,331.90
2.本期增加金额	937,725.92	46,703.20	984,429.12
(1) 计提	937,725.92	46,703.20	984,429.12
3.本期减少金额	—	—	—
(1) 本期处置子公司	—	—	—
4. 2020.12.31 余额	3,618,015.07	113,745.95	3,731,761.02
三、减值准备			
1.2019.12.31 余额	—	—	—
2.本期增加金额	—	—	—
3.本期减少金额	—	—	—
4. 2020.12.31 余额	—	—	—
四、账面价值			
1.2020.12.31 账面价值	43,278,641.52	74,444.14	43,353,085.66
2. 2019.12.31 账面价值	44,191,585.13	121,147.34	44,312,732.47

(2) 本期末未发生通过公司内部研发形成的无形资产情况。

(3) 本期末无未办妥产权证书的土地使用权情况。

(4) 无形资产抵押详见附注五、46。

10. 商誉

被投资单位名称或形成商誉的事项	2019年12月31日	本期增加	本期减少	2020年12月31日
		企业合并	处置	
广西洁丰	694,620.35	—	—	694,620.35
合计	694,620.35	—	—	694,620.35

商誉减值测试过程、参数及商誉减值损失的确认方法：

对于因企业合并形成的商誉的账面价值，自购买日起按照合理的方法分摊至相关的资产组；难以分摊至相关的资产组的，将其分摊至相关的资产组组合。

减值测试时，如与商誉相关的资产组或者资产组组合存在减值迹象的，首先对不包含商誉的资产组或者资产组组合进行减值测试，计算可收回金额，确认相应的减值损失。然后对包含商誉的资产组或者资产组组合进行减值测试，比较其账面价值与可收回金额，如可收回金额低于账面价值的，确认商誉的减值损失。

期末根据上述方法测试未发现公司商誉发生减值。

11. 递延所得税资产

(1) 未经抵销的递延所得税资产

项目	2020年12月31日		2019年12月31日	
	可抵扣暂时性差异	递延所得税资产	可抵扣暂时性差异	递延所得税资产
信用减值准备	6,527,340.63	924,809.83	4,872,957.51	653,655.39
资产减值准备	1,697,306.39	254,595.96	692,637.93	103,895.69
递延收益	8,060,148.85	995,962.33	1,886,062.22	282,909.34
内部未实现的损益	5,116,447.58	767,467.13	—	—
可抵扣亏损	758,020.48	113,703.07	—	—
合计	22,159,263.93	3,056,538.32	7,451,657.66	1,040,460.42

(2) 未经抵销的递延所得税负债

项目	2020年12月31日		2019年12月31日	
	应纳税暂时性差异	递延所得税负债	应纳税暂时性差异	递延所得税负债
非同一控制企业合并资产评估增值	334,353.89	30,091.85	336,939.80	30,324.58

合计	334,353.89	30,091.85	336,939.80	30,324.58
----	------------	-----------	------------	-----------

(3) 未确认递延所得税资产明细

项目	2020年12月31日	2019年12月31日
信用减值准备	102,405.90	229,313.72
可抵扣亏损	570,817.23	227,869.71
内部未实现的损益	—	1,706,148.95
合计	673,223.13	2,163,332.38

(4) 未确认递延所得税资产的可抵扣亏损将于以下年度到期

年份	2020年12月31日	2019年12月31日
2021年	—	—
2022年	—	—
2023年	161,665.21	161,665.21
2024年	66,204.50	66,204.50
2025年	342,947.52	—
合计	570,817.23	227,869.71

(5) 递延所得税资产余额期末较期初大幅增长，主要原因是资产减值准备及递延收益增加相应确认的递延所得税资产增加。

12. 其他非流动资产

项目	2020年12月31日	2019年12月31日
预付设备款	1,526,758.40	42,000.00
合计	1,526,758.40	42,000.00

其他非流动资产余额期末较期初大幅增长，主要原因是期末预付的设备款增加。

13. 短期借款

(1) 短期借款分类

项目	2020年12月31日	2019年12月31日
保证借款	28,000,000.00	8,000,000.00
抵押、保证借款	11,000,000.00	29,000,000.00
质押借款	—	16,000,000.00
短期借款利息	43,052.78	41,989.44
合计	39,043,052.78	53,041,989.44

(2) 期末保证借款，其中保证借款 2,000.00 万元由张平、吴林泳为本公司提供担保向中国工商银行股份有限公司仙居支行取得的借款；保证借款 800.00 万元由本公司为广西洁丰提供担保向中国银行股份有限公司来宾分行取得的借款。

(3) 期末抵押、保证借款

借款银行	期末借款金额（万元）	抵押物	保证人
中国银行仙居支行	1,100.00	土地、房产	张平、吴林泳
合计	1,100.00	—	

(5) 本期末无已逾期未偿还的短期借款情况。

14. 应付票据

种类	2020 年 12 月 31 日	2019 年 12 月 31 日
银行承兑汇票	2,793,834.00	—
合计	2,793,834.00	—

应付票据余额期末较期初大幅增长，主要原因是公司为优化采购付款方式，增加票据结算。

15. 应付账款

(1) 按性质列示

项目	2020 年 12 月 31 日	2019 年 12 月 31 日
材料款	15,042,482.85	20,681,652.21
设备款、工程款	8,465,284.64	12,833,423.59
其他	1,223,865.91	6,430,861.02
合计	24,731,633.40	39,945,936.82

(4) 期末无账龄超过 1 年的重要应付账款。

(5) 应付账款余额期末较期初下降 38.09%，主要原因是采购规模下降，相应的应付材料款下降。

16. 预收款项

(1) 预收款项列示

项目	2020 年 12 月 31 日	2019 年 12 月 31 日
预收货款	—	13,258,626.15

合计	—	13,258,626.15
----	---	---------------

(2) 期末无账龄超过 1 年的重要预收款项。

(3) 预收款项余额期末较上期大幅减少，主要原因是根据新收入准则将预收款项（不含税）重分类至合同负债，预收款项税金重分类至其他流动负债所致。

17. 合同负债

项目	2020 年 12 月 31 日	2019 年 12 月 31 日
预收货款	9,467,311.35	—
合计	9,467,311.35	—

合同负债 2020 年末较 2019 年末大幅增长，主要原因是公司于 2020 年 1 月 1 日执行新收入准则，将与销售合同相对应的预收款项重分类至合同负债。

18. 应付职工薪酬

(1) 应付职工薪酬列示

项目	2019 年 12 月 31 日	本期增加	本期减少	2020 年 12 月 31 日
一、短期薪酬	8,625,500.26	75,366,896.10	76,469,176.87	7,523,219.49
二、离职后福利-设定提存计划	364,517.90	1,317,401.90	1,681,919.80	—
合计	8,990,018.16	76,684,298.00	78,151,096.67	7,523,219.49

(2) 短期薪酬列示

项目	2019 年 12 月 31 日	本期增加	本期减少	2020 年 12 月 31 日
一、工资、奖金、津贴和补贴	8,164,678.06	68,099,763.69	68,741,222.26	7,523,219.49
二、职工福利费	27,548.70	3,547,228.83	3,574,777.53	—
三、社会保险费	433,273.50	2,166,683.38	2,599,956.88	—
其中：医疗保险费	402,140.21	2,115,702.70	2,517,842.91	—
工伤保险费	31,133.29	50,980.68	82,113.97	—
生育保险费	—	—	—	—
四、住房公积金	—	1,349,043.44	1,349,043.44	—
五、工会经费和职工教育经费	—	204,176.76	204,176.76	—
合计	8,625,500.26	75,366,896.10	76,469,176.87	7,523,219.49

(3) 设定提存计划列示

项目	2019年12月31日	本期增加	本期减少	2020年12月31日
1. 基本养老保险	347,653.74	1,295,212.59	1,642,866.33	—
2. 失业保险费	16,864.16	22,189.31	39,053.47	—
合计	364,517.90	1,317,401.90	1,681,919.80	—

19. 应交税费

项目	2020年12月31日	2019年12月31日
企业所得税	1,689,027.42	1,379,338.47
房产税	1,653,487.76	586,165.78
残疾人保障金	195,212.38	37,116.46
增值税	182,159.58	14,192.44
城市维护建设税	130,825.86	238.10
教育费附加	56,937.72	142.86
地方教育费附加	36,944.07	95.24
印花税	26,482.02	26,617.40
环境保护税	1,929.84	1,929.84
合计	3,973,006.65	2,045,836.59

应交税费余额期末较期初增长 94.20%，主要原因是本期新厂房投入使用，相应应交房产税增加。

20. 其他应付款

(1) 按款项性质列示其他应付款

项目	2020年12月31日	2019年12月31日
应付利息	—	—
应付股利	—	—
其他应付款	191,537.15	350,799.69
合计	191,537.15	350,799.69

(3) 其他应付款款项性质列示

项目	2020年12月31日	2019年12月31日
往来款	191,537.15	350,799.69
合计	191,537.15	350,799.69

(4) 本期末无账龄超过 1 年的重要其他应付款。

(5) 其他应付款余额期末较期初下降 45.40%，主要原因是其他应付往来款减少。

21. 一年内到期的非流动负债

项目	2020年12月31日	2019年12月31日
1年内到期的长期借款	30,000,000.00	31,200,000.00
1年内到期的长期借款利息	90,750.00	153,541.77
合计	30,090,750.00	31,353,541.77

22. 其他流动负债

项目	2020年12月31日	2019年12月31日
预收货款税金	368,690.29	—
合计	368,690.29	—

本年新增其他流动负债，主要系根据新收入准则将预收款项税金重分类至其他流动负债所致。

23. 长期借款

(1) 长期借款分类

项目	2020年12月31日	2019年12月31日
保证、抵押借款	17,620,000.00	55,000,000.00
合计	17,620,000.00	55,000,000.00

(2) 期末保证、抵押借款系公司以房产及土地、在建工程向中国银行股份有限公司抵押，并由张平、吴林泳、广西洁丰生物科技有限公司提供担保取得的借款。

(3) 长期借款期末较期初下降 67.96%，主要原因是本期偿还的到期银行借款金额较大。

24. 递延收益

项目	2019年12月31日	本期增加	本期减少	2020年12月31日	形成原因
政府补助	1,886,062.22	8,040,400.00	1,866,313.37	8,060,148.85	与资产相关政府补助
合计	1,886,062.22	8,040,400.00	1,866,313.37	8,060,148.85	

递延收益期末较期初大幅增长，主要原因是本期收到的与资产相关的政府补助增加。

注：政府补助披露详见附注五、48 政府补助。

25. 股本

项目	2019年12月31日	本次增减变动(+、-)					2020年12月31日
		发行新股	送股	公积金转股	其他	小计	
股份总数	93,000,000.00	—	—	—	—	—	93,000,000.00

26. 资本公积

项目	2019年12月31日	本期增加	本期减少	2020年12月31日
股本溢价	195,551,492.55	—	—	195,551,492.55
合计	195,551,492.55	—	—	195,551,492.55

27. 其他综合收益

项目	2019年12月31日	本期发生金额					2020年12月31日
		本期所得税前发生额	减：前期计入其他综合收益当期转入损益	减：所得税费用	税后归属于母公司	税后归属于少数股东	
外币财务报表折算差额	47,687.98	46,581.65	—	—	23,756.65	22,825.00	71,444.63
其他综合收益合计	47,687.98	46,581.65	—	—	23,756.65	22,825.00	71,444.63

28. 盈余公积

项目	2019年12月31日	本期增加	本期减少	2020年12月31日
法定盈余公积	8,472,958.05	231,772.63	—	8,704,730.68
合计	8,472,958.05	231,772.63	—	8,704,730.68

29. 未分配利润

项目	2020年度	2019年度
调整前上期末未分配利润	120,984,682.14	74,881,701.70
调整期初未分配利润合计数(调增+, 调减-)	—	—
调整后期初未分配利润	120,984,682.14	74,881,701.70
加：本期归属于母公司所有者的净利润	44,153,302.70	47,369,727.89
减：提取法定盈余公积	231,772.63	1,266,747.45
应付普通股股利	27,900,000.00	—
期末未分配利润	137,006,212.21	120,984,682.14

30. 营业收入及营业成本

(1) 营业收入及营业成本

项目	2020 年度		2019 年度	
	收入	成本	收入	成本
主营业务	411,711,334.54	316,485,147.03	488,383,281.61	379,277,443.26
其他业务	1,867,027.06	1,165,390.76	1,482,108.01	1,192,388.79
合计	413,578,361.60	317,650,537.79	489,865,389.62	380,469,832.05

(2) 主营业务（分产品）

项目	2020 年度		2019 年度	
	收入	成本	收入	成本
一次性可降解餐具	334,165,412.14	255,833,171.14	400,181,453.77	302,971,332.43
纸浆	74,394,414.17	58,141,464.39	87,104,913.32	75,561,700.57
其他	3,151,508.23	2,510,511.50	1,096,914.52	744,410.26
合计	411,711,334.54	316,485,147.03	488,383,281.61	379,277,443.26

(3) 主营业务（分地区）

项目	2020 年度		2019 年度	
	收入	成本	收入	成本
国内	87,206,058.99	68,855,906.46	94,930,781.93	81,509,034.72
国外	324,505,275.55	247,629,240.57	393,452,499.68	297,768,408.54
合计	411,711,334.54	316,485,147.03	488,383,281.61	379,277,443.26

(4) 公司前五名客户的营业收入情况

公司名称	2020 年度	
	营业收入	占公司全部营业收入的比例 (%)
ECO-PRODUCTS,INC.	149,328,632.33	36.27
BERK ENTERPRISES	30,705,974.53	7.46
广西联拓贸易有限公司	29,954,921.11	7.28
SOUTHERN CHAMPION TRAY LP	13,637,438.51	3.31
GREEN WAVE INTERNATIONAL INC	12,036,694.25	2.91
合计	235,663,660.73	57.23

31. 税金及附加

项目	2020 年度	2019 年度
房产税	1,147,831.06	606,090.91

城市维护建设税	1,256,053.25	160,826.47
教育费附加	614,075.41	96,864.89
印花税	516,179.92	111,304.10
残保金	417,031.45	456,247.05
地方教育费附加	407,244.13	63,702.44
土地使用税	33,065.90	43,360.90
环保税	7,719.36	7,719.36
车船使用税	1,500.00	—
合计	4,400,700.48	1,546,116.12

税金及附加本期较上期大幅增长，主要原因是应交房产税及城建税增加。

32. 销售费用

项目	2020 年度	2019 年度
运杂费	—	17,981,249.20
职工薪酬	2,154,087.10	2,057,905.18
佣金	162,346.51	14,459.80
展会费	416,983.54	490,424.55
其他	490,821.35	553,811.00
合计	3,224,238.50	21,097,849.73

销售费用本期较上期下降 84.72%，主要原因是根据新收入准则规定，运杂费、搬运费等相关费用属于合同履行成本，于本期销售时直接计入营业成本核算。

33. 管理费用

项目	2020 年度	2019 年度
职工薪酬	15,874,463.85	13,148,420.94
中介机构费用	3,043,019.34	1,012,727.92
折旧、摊销	2,357,872.82	2,078,866.27
办公及保险费	2,084,202.53	2,123,220.03
业务招待费	774,691.34	922,623.30
差旅费	167,380.74	229,433.46
通讯费	131,618.39	83,190.14
其他	796,144.08	975,717.19
合计	25,229,393.09	20,574,199.25

34. 研发费用

项目	2020 年度	2019 年度
职工薪酬	7,309,736.94	7,693,253.11
材料款	1,234,136.96	2,295,955.32
委托技术开发费用	1,030,436.89	1,928,008.78
折旧	385,296.47	390,606.23
其他	341,987.28	136,010.05
合计	10,301,594.54	12,443,833.49

35. 财务费用

项目	2020 年度	2019 年度
利息支出	5,592,550.39	7,710,696.00
减：利息收入	1,650,072.02	431,838.66
汇兑净损益	6,021,391.45	-362,495.52
金融机构手续费	237,544.35	189,107.23
合计	10,201,414.17	7,105,469.05

财务费用本期较上期增长43.57%，主要原因是本期汇率波动导致汇兑净损失增加。

36. 其他收益

项目	2020 年度	2019 年度	与资产相关/与收益相关
政府补助	8,103,610.77	7,084,855.88	—
合计	8,103,610.77	7,084,855.88	—

本期政府补助情况详见附注五、48。

37. 投资收益

项目	2020 年度	2019 年度
处置长期股权投资产生的投资收益	—	—
理财产品在持有期间的投资收益	—	7,405.50
合计	—	7,405.50

投资收益本期年度较上期减少，主要原因是本期未购买相应的理财产品，相应的理财收益减少。

38. 信用减值损失

项目	2020 年度	2019 年度
----	---------	---------

坏账损失	-1,658,570.02	-1,635,403.20
合计	-1,658,570.02	-1,635,403.20

39. 资产减值损失

项目	2020 年度	2019 年度
存货跌价减值准备	-1,697,306.39	-692,637.93
合计	-1,697,306.39	-692,637.93

资产减值损失本期较上期增长较大，主要原因是本期计提的存货跌价损失增加。

40. 资产处置收益

项目	2020 年度	2019 年度
处置未划分为持有待售的固定资产、在建工程、生产性生物资产及无形资产的处置利得或损失：	-82,013.54	-5,207.00
其中：固定资产处置利得	-82,013.54	-5,207.00
合计	-82,013.54	-5,207.00

资产处置收益本期较上期大幅增长，主要原因是本期固定资产处置损失增加。

41. 营业外收入

(1) 营业外收入明细

项目	2020 年度	2019 年度	本期计入当期非经常性损益的金额
政府补助	—	1,000.00	—
废品收入	177,669.16	163,556.50	177,669.16
其他	51,656.38	176,295.87	51,656.38
合计	229,325.54	340,852.37	229,325.54

营业外收入本期较上期大幅增长，主要原因是收到的其他减少。

42. 营业外支出

项目	2020 年度	2019 年度	本期计入当期非经常性损益的金额
非流动资产毁损报废损失	—	7,656.40	—
对外捐赠	436,739.41	150,543.76	436,739.41
其他	252,365.83	52,679.16	252,365.83
罚款及滞纳金	3,500.00	—	3,500.00
合计	692,605.24	210,879.32	692,605.24

营业外支出本期较上期大幅增长，主要原因是本期对外捐赠增加。

43. 所得税费用

(1) 所得税费用的组成

项目	2020 年度	2019 年度
当期所得税费用	4,781,686.50	4,854,741.40
递延所得税费用	-2,016,310.63	-516,568.34
合计	2,765,375.87	4,338,173.06

(2) 会计利润与所得税费用调整过程

项目	2020 年度
利润总额	46,772,924.15
按法定/适用税率计算的所得税费用	7,015,938.62
子公司适用不同税率的影响	-3,232,727.64
调整以前期间所得税的影响	—
非应税收入的影响	—
不可抵扣的成本、费用和损失的影响	55,357.40
税率变动的影响对期初递延所得税余额的影响	—
使用前期未确认递延所得税资产的可抵扣亏损的影响	—
本期未确认递延所得税资产的可抵扣暂时性差异或可抵扣亏损的影响	85,736.88
研发支出加计扣除的影响	-1,158,929.39
所得税费用	2,765,375.87

44. 现金流量表项目注释

(1) 收到的其他与经营活动有关的现金

项目	2020 年度	2019 年度
财政补助收入	14,757,697.40	8,490,442.54
备用金	142,554.17	—
利息收入	1,650,072.02	431,838.66
其他	229,325.54	339,852.37
合计	16,779,649.13	9,262,133.57

(2) 支付的其他与经营活动有关的现金

项目	2020 年度	2019 年度
----	---------	---------

保证金、押金	50,486.24	145,325.00
往来款	185,558.79	98,873.71
付现的费用	10,911,313.30	28,935,937.97
对外捐赠	436,739.41	150,543.76
罚款及滞纳金及其他	255,865.83	52,679.16
合计	11,839,963.57	29,383,359.59

(3) 收到的其他与筹资活动有关的现金

项目	2020 年度	2019 年度
资金往来	—	6,000,000.00
合计	—	6,000,000.00

(4) 支付的其他与筹资活动有关的现金

项目	2020 年度	2019 年度
支付发行证券支付费用	—	1,254,716.98
合计	—	1,254,716.98

45. 现金流量表补充资料

(1) 现金流量表补充资料

补充资料	2020 年度	2019 年度
1. 将净利润调节为经营活动现金流量:		
净利润	44,007,548.28	47,178,903.17
加: 信用减值损失	1,658,570.02	692,637.93
资产减值损失	1,697,306.39	1,635,403.20
固定资产折旧、油气资产折耗、生产性生物资产折旧	26,299,442.90	23,205,283.68
无形资产摊销	984,429.12	983,308.16
长期待摊费用摊销	—	—
处置固定资产、无形资产和其他长期资产的损失(收益以“—”号填列)	82,013.54	5,207.00
固定资产报废损失(收益以“—”号填列)	—	7,656.40
公允价值变动损失(收益以“—”号填列)	—	—
财务费用(收益以“—”号填列)	7,208,256.02	7,503,786.10
投资损失(收益以“—”号填列)	—	-7,405.50
递延所得税资产减少(增加以“—”号填列)	-2,016,077.90	-516,335.61
递延所得税负债增加(减少以“—”号填列)	-232.73	-232.73

存货的减少（增加以“-”号填列）	-34,277,109.80	-5,730,269.39
经营性应收项目的减少（增加以“-”号填列）	5,940,127.60	-11,572,797.20
经营性应付项目的增加（减少以“-”号填列）	-4,604,272.57	19,578,088.82
其他	-2,793,834.00	—
经营活动产生的现金流量净额	44,186,166.87	82,963,234.03
2. 不涉及现金收支的重大投资和筹资活动：		
债务转为资本	—	—
一年内到期的可转换公司债券	—	—
融资租入固定资产	—	—
3. 现金及现金等价物净变动情况：		
现金的期末余额	42,864,350.20	127,101,156.98
减：现金的期初余额	127,101,156.98	51,408,439.02
加：现金等价物的期末余额	—	—
减：现金等价物的期初余额	—	—
现金及现金等价物净增加额	-84,236,806.78	75,692,717.96

（2）本期无支付取得子公司的现金净额。

（3）现金和现金等价物构成情况

项目	2020年12月31日	2019年12月31日
一、现金	42,864,350.20	127,101,156.98
其中：库存现金	607.47	142,692.81
可随时用于支付的银行存款	42,863,742.73	126,458,464.17
可随时用于支付的其他货币资金	—	500,000.00
三、期末现金及现金等价物余额	42,864,350.20	127,101,156.98
其中：母公司或集团内子公司使用受限制的现金和现金等价物	—	—

46. 所有权或使用权受到限制的资产

项目	2020年12月31日	受限原因
货币资金	2,793,834.00	票据保证金
固定资产	134,296,103.74	借款抵押
无形资产	42,840,677.60	借款抵押
合计	179,930,615.34	

47. 外币货币性项目

项目	2020年12月31日外币余额	折算汇率	2020年12月31日折算人民币余额
货币资金	—	—	1,751,731.78
其中：美元	214,980.11	6.5249	1,402,723.72
欧元	35,867.92	8.0250	287,840.06
新加坡元	12,390.26	4.9368	61,168.00
应收账款	—	—	68,819,464.20
其中：港币	1,595,892.93	0.8416	1,343,167.33
美元	10,340,474.03	6.5249	67,470,559.00
欧元	715.00	8.0250	5,737.88
预收款项	—	—	
其中：美元	2,356,425.87	6.5249	15,375,443.16
其他应付款	—	—	
其中：港币	30,030.00	0.8416	25,274.45

48. 政府补助

(一) 计入当期损益的政府补助明细表

补助项目	种类	本期计入损益的金额	本期计入损益的列报项目
生物质基碳水化合物全碳链催化转化制备聚乳酸关键技术的研发补贴款	财政拨款	1,400,000.00	其他收益
收市本级中央工业企业结构调整专项补贴款	财政拨款	987,776.79	其他收益
收到仙居县稳岗补贴款	财政拨款	507,734.81	其他收益
贷款贴息补助	财政拨款	480,000.00	财务费用
收企业新增岗位社会保险补贴款	财政拨款	453,295.30	其他收益
收仙居县稳岗补贴款	财政拨款	452,100.00	其他收益
收2020县商务促进专项资金补贴款	财政拨款	440,000.00	其他收益
收2019年信用风险项目资金补贴款	财政拨款	425,200.00	其他收益
收浙江出口名牌补贴款	财政拨款	386,786.00	其他收益
收2019省级商务促进专项资金补贴款	财政拨款	373,800.00	其他收益
收2018年出口信用保险补助资金	财政拨款	290,000.00	其他收益
收企业职工基本养老保险单位缴费政府补贴款	财政拨款	249,674.00	其他收益
收2019年度外贸进出口奖励补贴款	财政拨款	235,400.00	其他收益
收台州市职业技能培训补贴	财政拨款	234,850.00	其他收益
收养老保险单位缴费政府补贴款	财政拨款	210,900.00	其他收益

收仙居县金融发展专项补贴款	财政拨款	192,000.00	其他收益
收市直企业 2018 年度外贸进出口补贴款	财政拨款	137,000.00	其他收益
2019 年度工业与信息化专项资金拨付	财政拨款	119,525.00	其他收益
收 2019 年三强一制造建设补贴款	财政拨款	100,000.00	其他收益
收 2019 年稳四季度工业企业稳增长目标补助款	财政拨款	100,000.00	其他收益
收资金奖励(自治区奖励上规模企业补贴款	财政拨款	100,000.00	其他收益
收招收失业人员、贫困户、退役士兵税收抵减款	财政拨款	84,950.00	其他收益
收企业复工复产电费补贴款	财政拨款	79,302.96	其他收益
年产 14030 吨可降解一次性食品包装容器技改项目	财政拨款	78,333.33	其他收益
收稳岗补贴款	财政拨款	70,377.20	其他收益
年产 7000 吨可降解食品包装容器生产线技改项目	财政拨款	54,506.67	其他收益
收对外经贸发展扶持补贴款	财政拨款	50,000.00	其他收益
19 年县科技发展专项资金-仙居县科学技术局	财政拨款	42,477.88	其他收益
收仙居县职业技能培训补贴款	财政拨款	33,600.00	其他收益
收来宾华侨管理区财政局零余额账户 2020 年自治区糖业发展项目资金款	财政拨款	33,333.33	其他收益
年产 2000 吨可降解一次性食品包装容器技改项目	财政拨款	31,658.82	其他收益
收到机器人补贴款	财政拨款	26,000.00	其他收益
收来宾华侨管理区财政局 2018 年民营企业竣工投产奖励资金款	财政拨款	26,000.00	其他收益
收来宾华侨管理区财政局零余额账户糖业发展专项资金款	财政拨款	19,666.67	其他收益
收 2019 年省工业与信息化发展财政专项资金补贴款	财政拨款	18,000.00	其他收益
收 2019 电商促进资金项目补贴款	财政拨款	14,900.00	其他收益
治浆 DCS 控制系统项目、ERP 项目、企业网络营销	财政拨款	14,050.00	其他收益
收人才政策补贴款	财政拨款	13,000.00	其他收益
收仙居县小微企业和个人工商两直补贴款	财政拨款	10,000.00	其他收益
收 2020 年重点行业骨干企业用工奖补补贴款	财政拨款	4,500.00	其他收益
收锅炉补贴款	财政拨款	2,761.67	其他收益
收个税申报手续费补贴款	财政拨款	150.34	其他收益
合计		8,583,610.77	

(二) 计入递延收益的政府补助明细

负债项目	2019 年 12 月 31 日	本期新增补助金额	本期计入其他收益金额	2020 年 12 月 31 日	与资产相关/与收益相关
年产 7000 吨可降解食品包装容器生产线技改项目	426,968.89	—	54,506.67	372,462.22	与资产相关
19 年县科技发展专项资金-仙居县科学技术局	385,840.71	—	42,477.88	343,362.83	与资产相关

治浆 DCS 控制系统项目、ERP 项目、企业网络营销	135,816.67	—	14,050.00	121,766.67	与资产相关
年产 14030 吨可降解一次性食品包装容器技改项目	678,888.89	—	78,333.33	600,555.56	与资产相关
年产 2000 吨可降解一次性食品包装容器技改项目	258,547.06	—	31,658.82	226,888.24	与资产相关
19 年省工业与信息化发展财政专项资金	—	240,000.00	18,000.00	222,000.00	与资产相关
机器人补贴	—	390,000.00	26,000.00	364,000.00	与资产相关
2019 年度工业与信息化专项资金拨付	—	2,049,000.00	119,525.00	1,929,475.00	与资产相关
锅炉补贴	—	331,400.00	2,761.67	328,638.33	与资产相关
来宾华侨管理区财政局零余额账户糖业发展专项资金	—	590,000.00	19,666.67	570,333.33	与资产相关
来宾华侨管理区财政局零余额账户 2020 年自治区糖业发展项目资金	—	2,000,000.00	33,333.33	1,966,666.67	与资产相关
来宾华侨管理区财政局 2018 年民营企业竣工投产奖励资金	—	1,040,000.00	26,000.00	1,014,000.00	与资产相关
合计	1,886,062.22	8,040,400.00	1,866,313.37	8,060,148.85	

六、合并范围的变更

本期公司合并范围未发生变更。

七、在其他主体中的权益

1. 在子公司中的权益

子公司名称	主要经营地	注册地	业务性质	持股比例(%)		取得方式
				直接	间接	
笛新工贸	浙江仙居	台州仙居	纸质餐具制造	100.00	—	新设
广西洁丰	广西来宾	广西来宾	纸浆制造	100.00	—	购买
Kingsun	新加坡	新加坡	纸质餐具销售	51.00	—	新设
ECO-GLOBALINTERNATIONAL LIMITED	香港	香港	纸质餐具销售	51.00	—	新设

八、与金融工具相关的风险

本公司与金融工具相关的风险源于本公司在经营过程中所确认的各类金融资产和金融负债，包括：信用风险、流动性风险和市场风险。

本公司与金融工具相关的各类风险的管理目标和政策的制度由本公司管理层负责。经营管理层通过职能部门负责日常的风险管理。本公司内部审计部门对公司风险管理的政策和程序的执行情况进行日常监督，并且将有关发现及时报告给本公司

审计委员会。

本公司风险管理的总体目标是在不过度影响公司竞争力和应变力的情况下，制定尽可能降低各类与金融工具相关风险的风险管理政策。

1. 信用风险

信用风险，是指金融工具的一方未能履行义务从而导致另一方发生财务损失的风险。本公司的信用风险主要产生于货币资金、应收票据、应收账款、应收款项融资、其他应收款等，这些金融资产的信用风险源自交易对手违约，最大的风险敞口等于这些工具的账面金额。

本公司货币资金主要存放于商业银行等金融机构，本公司认为这些商业银行具备较高信誉和资产状况，存在较低的信用风险。

对于应收票据、应收账款、应收款项融资、其他应收款等，本公司设定相关政策以控制信用风险敞口。本公司基于对客户的财务状况、从第三方获取担保的可能性、信用记录及其他因素诸如目前市场状况等评估客户的信用资质并设置相应信用期。本公司会定期对客户信用记录进行监控，对于信用记录不良的客户，本公司会采用书面催款、缩短信用期或取消信用期等方式，以确保本公司的整体信用风险在可控的范围内。

（1）信用风险显著增加判断标准

本公司在每个资产负债表日评估相关金融工具的信用风险自初始确认后是否已显著增加。在确定信用风险自初始确认后是否显著增加时，本公司考虑在无须付出不必要的额外成本或努力即可获得合理且有依据的信息，包括基于本公司历史数据的定性和定量分析、外部信用风险评级以及前瞻性信息。本公司以单项金融工具或者具有相似信用风险特征的金融工具组合为基础，通过比较金融工具在资产负债表日发生违约的风险与在初始确认日发生违约的风险，以确定金融工具预计存续期内发生违约风险的变化情况。

当触发以下一个或多个定量、定性标准时，本公司认为金融工具的信用风险已发生显著增加：定量标准主要为报告日剩余存续期违约概率较初始确认时上升超过一定比例；定性标准为主要债务人经营或财务情况出现重大不利变化、预警客户清单等。

（2）已发生信用减值资产的定义

为确定是否发生信用减值，本公司所采用的界定标准，与内部针对相关金融工具的信用风险管理目标保持一致，同时考虑定量、定性指标。

本公司评估债务人是否发生信用减值时，主要考虑以下因素：发行方或债务人发生重大财务困难；债务人违反合同，如偿付利息或本金违约或逾期等；债权人出于与债务人财务困难有关的经济或合同考虑，给予债务人在任何其他情况下都不会做出的让步；债务人很可能破产或进行其他财务重组；发行方或债务人财务困难导致该金融资产的活跃市场消失；以大幅折扣购买或源生一项金融资产，该折扣反映了发生信用损失的事实。

金融资产发生信用减值，有可能是多个事件的共同作用所致，未必是可单独识别的事件所致。

（3）预期信用损失计量的参数

根据信用风险是否发生显著增加以及是否已发生信用减值，本公司对不同的资产分别以 12 个月或整个存续期的预期信用损失计量减值准备。预期信用损失计量的关键参数包括违约概率、违约损失率和违约风险敞口。本公司考虑历史统计数据（如交易对手评级、担保方式及抵质押物类别、还款方式等）的定量分析及前瞻性信息，建立违约概率、违约损失率及违约风险敞口模型。

相关定义如下：

违约概率是指债务人在未来 12 个月或在整个剩余存续期，无法履行其偿付义务的可能性。

违约损失率是指本公司对违约风险暴露发生损失程度作出的预期。根据交易对手的类型、追索的方式和优先级，以及担保品的不同，违约损失率也有所不同。违约损失率为违约发生时风险敞口损失的百分比，以未来 12 个月内或整个存续期为基准进行计算；

违约风险敞口是指，在未来 12 个月或在整个剩余存续期中，在违约发生时，本公司应被偿付的金额。前瞻性信息信用风险显著增加的评估及预期信用损失的计算均涉及前瞻性信息。本公司通过进行历史数据分析，识别出影响各业务类型信用

风险及预期信用损失的关键经济指标。

2. 流动性风险

流动性风险，是指企业在履行以交付现金或其他金融资产的方式结算的义务时发生资金短缺的风险。本公司统筹负责公司内各子公司的现金管理工作，包括现金盈余的短期投资和筹措贷款以应付预计现金需求。本公司的政策是定期监控短期和长期的流动资金需求，以及是否符合借款协议的规定，以确保维持充裕的现金储备和可供随时变现的有价证券。

3. 市场风险

(1) 外汇风险

汇率风险，是指经济主体持有或运用外汇的经济活动中，因汇率变动而蒙受损失的可能性。本公司无外币货币性项目，不存在汇率风险。

(2) 利率风险

本公司的利率风险主要产生于短期银行借款及长期银行借款。浮动利率的金融负债使本公司面临现金流量利率风险，固定利率的金融负债使本公司面临公允价值利率风险。本公司根据当时的市场环境来决定固定利率及浮动利率合同的相对比例。

本公司财务部门持续监控公司利率水平。利率上升会增加新增带息债务的成本以及本公司尚未付清的以浮动利率计息的带息债务的利息支出，并对本公司的财务业绩产生重大的不利影响，管理层会依据最新的市场状况及时做出调整

九、公允价值的披露

公允价值计量结果所属的层次，由对公允价值计量整体而言具有重要意义的输入值所属的最低层次决定：

第一层次：相同资产或负债在活跃市场上未经调整的报价。

第二层次：除第一层次输入值外相关资产或负债直接或间接可观察的输入值。

第三层次：相关资产或负债的不可观察输入值。

1. 于 2020 年 12 月 31 日，以公允价值计量的资产和负债的公允价值

项 目	2020年12月31日公允价值			
	第一层次公允价值计量	第二层次公允价值计量	第三层次公允价值计量	合计
一、持续的公允价值计量				
交易性金融资产	—	—	—	—
应收款项融资	—	—	—	—
持续以公允价值计量的资产总额	—	—	—	—

2. 持续和非持续第三层次公允价值计量项目，采用的估值技术和重要参数的定性及定量信息

本公司第三层次公允价值计量项目系应收款项融资，全部为银行承兑汇票，其剩余期限较短，账面余额与公允价值相近，采用票面金额确定其公允价值。

3. 不以公允价值计量的金融资产和金融负债的公允价值情况

本公司以摊余成本计量的金融资产和金融负债主要包括：货币资金、应收账款、其他应收款、应付票据、应付账款、其他应付款等

十、关联方及关联交易

1. 本公司的实际控制人情况

本公司最终控制方是张平、吴林泳夫妇。张平直接持有本公司 2,122.00 万股占 22.82% 的股份，通过仙居宏远股权投资管理企业（有限合伙）间接持有本公司 489.12 万股占 5.26% 股份，吴林泳持股 500.00 万股占 5.38% 股份，合计持有本公司 33.45% 股份，因此张平、吴林泳夫妇为公司的实际控制人。

2. 本公司的子公司情况

本公司子公司的情况详见附注七、在其他主体中的权益。

3. 其他关联方情况

其他关联方名称	其他关联方与本公司关系
张平、吴林泳	本公司的董事、监事和高级管理人员
江苏金晟环保餐具有限公司（江苏金晟）	注：1

注 1：江苏金晟环保餐具有限公司于 2018 年 11 月处置的子公司，自 2019 年 12 月 1 日起，不再属于关联方关系。

4. 关联交易情况

(1) 购销商品、提供和接受劳务的关联交易

采购商品、接受劳务情况表

关联方	销售内容	本期发生额	上期发生额
江苏金晟	半成品	—	1,460,173.24

出售商品、提供劳务情况表

关联方	销售内容	本期发生额	上期发生额
江苏金晟	纸浆	—	7,134,780.74

(2) 关联方担保情况

本公司作为担保方

单位：万元

被担保方	担保金额	借款金额	担保起始日	担保到期日	担保是否已经履行完毕
广西洁丰生物科技有限公司	3,000.00	800.00	2019-9-24	2022-9-23	否
合计	3,000.00	800.00	—	—	—

本公司作为被担保方

单位：万元

担保方	担保合同金额	借款金额	担保起始日	担保到期日	担保是否已经履行完毕
张平、吴林泳	9,000.00	4,762.00	2018-11-12	2022-6-30	否
广西洁丰生物科技有限公司	9,000.00		2018-11-12	2022-6-30	否
张平、吴林泳	4,000.00	2,000.00	2020-11-19	2022-11-19	否
张平、吴林泳	6,000.00	1,100.00	2019-7-11	2021-7-11	否
合计	28,000.00	7,862.00			

5. 关联方应收应付款项

(1) 应收项目

项目名称	关联方	2020年12月31日		2019年12月31日	
		期末余额	坏账准备	期末余额	坏账准备
应收账款	江苏金晟	—	—	133,158.75	6,657.94

(2) 应付项目

项目名称	关联方	2020年12月31日	2019年12月31日
应付账款	江苏金晟	—	42,758.62

十一、承诺及或有事项

截至2020年12月31日，本公司无需要披露的重大承诺事项。

十二、资产负债表日后事项

根据本公司2021年4月28日第二届十三次董事会决议，2020年度利润分配预案为：以2020年12月31日公司股本总额股93,000,000.00为基数，向全体股东分配每10股派发现金红利4.50元(含税)，分配现金股利总额为41,850,000.00元。此项议案需提交公司2020年度股东大会审议批准。

十三、其他重要事项

截至2020年12月31日，本公司无需要披露的其他重要事项。

十四、母公司财务报表主要项目注释

1. 应收账款

(1) 按照账龄披露

账龄	2020年12月31日	2019年12月31日
1年以内	35,115,681.52	41,303,744.47
1至2年	2,189,493.17	412,911.49
2至3年	81,547.07	—
3年以上	139,263.70	139,263.70
小计	37,525,985.46	41,855,919.66
减：坏账准备	2,373,719.95	2,287,033.22
合计	35,152,265.51	39,568,886.44

(2) 按坏账计提方法分类披露

类别	2020年12月31日				账面价值
	账面余额		坏账准备		
	金额	比例(%)	金额	计提比例(%)	
按单项计提坏账准备	—	—	—	—	—
按组合计提坏账准备	37,525,985.46	100.00	2,373,719.95	6.33	35,152,265.51
其中：组合1	37,525,985.46	100.00	2,373,719.95	6.33	35,152,265.51

合计	37,525,985.46	100.00	2,373,719.95	6.33	35,152,265.51
----	---------------	--------	--------------	------	---------------

(续上表)

类别	2019年12月31日				账面价值
	账面余额		坏账准备		
	金额	比例(%)	金额	计提比例(%)	
按单项计提坏账准备	—	—	—	—	—
按组合计提坏账准备	41,855,919.66	100.00	2,287,033.22	5.46	39,568,886.44
其中：组合1	41,855,919.66	100.00	2,287,033.22	5.46	39,568,886.44
合计	41,855,919.66	100.00	2,287,033.22	5.46	39,568,886.44

于2020年12月31日，公司无单项计提坏账准备的应收账款。

于2020年12月31日，按组合1计提坏账准备。

账龄	2020年12月31日		
	应收账款	坏账准备	计提比例(%)
1年以内	35,115,681.52	1,755,784.08	5.00
1至2年	2,189,493.17	437,898.63	20.00
2至3年	81,547.07	40,773.54	50.00
3年以上	139,263.70	139,263.70	100.00
合计	37,525,985.46	2,373,719.95	6.33

于2019年12月31日，公司无单项金额重大并单项计提坏账准备的应收账款。

于2019年12月31日，组合1中按账龄分析法计提坏账准备的应收账款

账龄	2019年12月31日		
	应收账款	坏账准备	计提比例(%)
1年以内	41,303,744.47	2,065,187.22	5.00
1至2年	412,911.49	82,582.30	20.00
2至3年	—	—	50.00
3年以上	139,263.70	139,263.70	100.00
合计	41,855,919.66	2,287,033.22	5.46

(3) 坏账准备的情况

类别	2019年12月31日	会计政策变更	2019年1月1日	本期变动金额		2020年12月31日
				计提	转销或核销	

按单项计提坏账准备	—	—	—	—	—	—
按组合计提坏账准备	2,287,033.22	—	2,287,033.22	86,686.73	—	2,373,719.95
合计	2,287,033.22	—	2,287,033.22	86,686.73	—	2,373,719.95

(4) 按欠款方归集的期末余额前五名的应收账款情况

单位名称	期末余额	占应收账款期末余额合计数的比例%	坏账准备期末余额
ECO-PRODUCTS,INC.	16,500,522.53	43.97	825,026.13
BERK ENTERPRISES	5,110,390.29	13.62	255,519.51
SOUTHERN CHAMPION TRAY LP	1,413,343.65	3.77	70,667.18
WADDINGTON NORTH AMERICA	1,065,593.49	2.84	53,279.67
上海纯绿纸制品股份有限公司	975,013.20	2.60	48,750.66
合计	25,064,863.16	66.80	1,253,243.15

(5) 本期无因金融资产转移而终止确认的应收账款。

(6) 本期无转移应收账款且继续涉入形成的资产、负债金额。

2. 其他应收款

(1) 分类列示

项目	2020年12月31日	2019年12月31日
应收利息	—	—
应收股利	—	—
其他应收款	3,742,270.77	5,797,627.84
合计	3,742,270.77	5,797,627.84

(2) 其他应收款

①按账龄披露

账龄	2020年12月31日	2019年12月31日
1年以内	3,892,071.73	4,453,830.38
1至2年	56,003.28	83,111.22
2至3年	—	3,000,000.00
3年以上	3,000,000.00	—
小计	6,948,075.01	7,536,941.60
减：坏账准备	3,205,804.24	1,739,313.76
合计	3,742,270.77	5,797,627.84

②按款项性质分类情况

款项性质	2020年12月31日	2019年12月31日
往来款	248,917.85	213,303.21
备用金	190,070.12	262,391.88
保证金、押金	3,174,986.24	3,032,000.00
出口退税	3,334,100.80	4,029,246.51
小计	6,948,075.01	7,536,941.60
减：坏账准备	3,205,804.24	1,739,313.76
合计	3,742,270.77	5,797,627.84

③按坏账计提方法分类披露

A. 截至2020年12月31日的坏账准备按三阶段模型计提如下：

阶段	账面余额	坏账准备	账面价值
第一阶段	6,948,075.01	3,205,804.24	3,742,270.77
第二阶段	—	—	—
第三阶段	—	—	—
合计	6,948,075.01	3,205,804.24	3,742,270.77

截至2020年12月31日，处于第一阶段的坏账准备：

类别	账面余额	计提比例(%)	坏账准备	账面价值
按单项计提坏账准备	—	—	—	—
按组合计提坏账准备	6,948,075.01	46.14	3,205,804.24	3,742,270.77
合计	6,948,075.01	46.14	3,205,804.24	3,742,270.77

A1.1 截止2020年12月31日，本公司无单项计提坏账准备的其他应收款。

A1.2 截止2020年12月31日，按组合计提坏账准备的其他应收款。

账龄	2020年12月31日		
	其他应收款	坏账准备	计提比例(%)
1年以内	3,892,071.73	194,603.59	5.00
1-2年	56,003.28	11,200.66	20.00
2-3年	—	—	50.00
3年以上	3,000,000.00	3,000,000.00	100.00
合计	6,948,075.01	3,205,804.25	46.14

B. 截止2019年12月31日的坏账准备按已发生损失模型计提如下：

类别	账面余额	计提比例(%)	坏账准备	账面价值	理由
按单项计提坏账准备	—	—	—	—	
按组合计提坏账准备	7,536,941.60	23.08	1,739,313.76	5,797,627.84	信用风险未显著增加
合计	7,536,941.60	23.08	1,739,313.76	5,797,627.84	

B1. 2019年12月31日无按单项金额计提坏账准备的其他应收款。

B2. 2019年12月31日组合中按账龄分析法计提坏账准备的其他应收款

账龄	2019年12月31日		
	其他应收款	坏账准备	计提比例(%)
1年以内	4,453,830.38	222,691.52	5.00
1-2年	83,111.22	16,622.24	20.00
2-3年	3,000,000.00	1,500,000.00	50.00
3年以上	—	—	—
合计	7,536,941.60	1,739,313.76	23.08

④坏账准备计提情况

类别	2019年12月31日	会计政策变更	2019年1月1日	本期变动金额			2020年12月31日
				计提	收回或转回	转销或核销	
按单项计提坏账准备	—	—	—	—	—	—	—
按组合计提坏账准备	1,739,313.76	—	1,739,313.76	1,466,490.48	—	—	3,205,804.24
合计	1,739,313.76	—	1,739,313.76	1,466,490.48	—	—	3,205,804.24

⑤于2020年12月31日，按欠款方归集的余额前五名的其他应收款情况

单位名称	款项性质	2020年12月31日余额	账龄	占其他应收款期末余额合计数的比例(%)	坏账准备期末余额
国家税务总局台州市税务局	出口退税	3,334,100.80	1年以内	47.99	166,705.04
仙居县工业园区管理委员会	保证金	3,000,000.00	3年以上	43.18	3,000,000.00
上海佳又安企业管理有限公司杭州分公司	押金	126,226.86	1年以内	1.82	6,311.34
孔鸳鸯	备用金	50,000.00	1年以内	0.72	2,500.00
无锡风水隆物业管理有限公司杭州分公司	押金	34,759.38	1年以内	0.50	1,737.97
合计		6,545,087.04		94.21	3,177,254.35

⑥期末公司无涉及政府补助的应收款项。

⑦本期无因金融资产转移而终止确认的其他应收款。

⑧本期无转移其他应收款且继续涉入形成的资产、负债的金额。

⑨其他应收款期末较期下降 35.45%，主要原因是应收出口退税减少。

3. 长期股权投资

项目	2020年12月31日			2019年12月31日		
	账面余额	减值准备	账面价值	账面余额	减值准备	账面价值
对子公司投资	77,293,026.43	—	77,293,026.43	77,293,026.43	—	77,293,026.43
合计	77,293,026.43	—	77,293,026.43	77,293,026.43	—	77,293,026.43

(1) 对子公司投资

被投资单位	2019年12月31日	本期增加	本期减少	2020年12月31日	本期计提减值准备	减值准备期末余额
笛新工贸	1,000,000.00	—	—	1,000,000.00	—	—
广西洁丰	75,531,600.00	—	—	75,531,600.00	—	—
Kingsun	653,208.00	—	—	653,208.00	—	—
ECO-GLOBALINTERNATIONAL LIMITED	108,218.43	—	—	108,218.43	—	—
合计	77,293,026.43	—	—	77,293,026.43	—	—

4. 营业收入和营业成本

(1) 营业收入及营业成本

项目	2020年度		2019年度	
	收入	成本	收入	成本
主营业务	253,135,408.52	211,092,146.47	293,665,796.65	240,278,933.64
其他业务	823,671.32	365,738.56	251,151.86	189,155.57
合计	253,959,079.84	211,457,885.03	293,916,948.51	240,468,089.21

(2) 主营业务（分产品）

项目	2020年度		2019年度	
	收入	成本	收入	成本
一次性可降解餐具	253,135,408.52	211,092,146.47	293,665,796.65	240,278,933.64
合计	253,135,408.52	211,092,146.47	293,665,796.65	240,278,933.64

(3) 主营业务（分地区）

项目	2020年度		2019年度	
	收入	成本	收入	成本

国内	9,276,190.04	9,669,365.14	6,499,419.40	5,208,378.99
国外	243,859,218.48	201,422,781.33	287,166,377.25	235,070,554.65
合计	253,135,408.52	211,092,146.47	293,665,796.65	240,278,933.64

(4) 公司前五名客户的营业收入情况

客户名称	2020 年度	
	营业收入	占公司全部营业收入的比例 (%)
ECO-PRODUCTS,INC.	81,892,779.27	32.25
BERK ENTERPRISES	30,705,974.53	12.09
SOUTHERN CHAMPION TRAY LP	13,637,438.51	5.37
KINGSUN SGS PTE LTD	10,648,554.64	4.19
POLAR PAK	6,398,157.30	2.52
合计	143,282,904.25	56.42

十五、补充资料

1. 当期非经常性损益明细表

项 目	2020 年度
非流动资产处置损益	-82,013.54
计入当期损益的政府补助(与企业业务密切相关,按照国家统一标准定额或定量享受的政府补助除外)	8,583,610.77
计入当期损益的对非金融企业收取的资金占用费	—
除同公司正常经营业务相关的有效套期保值业务外,持有以交易性金融资产、衍生金融资产、交易性金融负债、衍生金融负债产生的公允价值变动损益,以及处置交易性金融资产、衍生金融资产、交易性金融负债、衍生金融负债和其他债权投资取得的投资收益	—
除上述各项之外的其他营业外收入和支出	-463,279.70
其他符合非经常性损益定义的损益项目	—
非经常性损益总额	8,038,317.53
减: 非经常性损益的所得税影响数	-332,944.51
非经常性损益净额	7,705,373.02
减: 归属于少数股东的非经常性损益净额	-22,289.87
归属于公司普通股股东的非经常性损益净额	7,683,083.15

2. 净资产收益率及每股收益

报告期利润	加权平均净资产收益率 (%)	每股收益	
		基本每股收益	稀释每股收益

归属于公司普通股股东的净利润	10.42	0.47	—
扣除非经常性损益后归属于公司普通股股东的净利润	8.60	0.39	—

公司名称：浙江金晟环保股份有限公司

日期：2021年4月28日



姓名: 叶碧芬
 Full name: 叶碧芬
 Sex: 女
 出生日期: 1972-05-08
 Date of birth: 1972-05-08
 工作单位: 利安达会计师事务所(普通合伙)浙江江南分所
 Working unit: 利安达会计师事务所(普通合伙)浙江江南分所
 身份证号码: 330402197205081874
 Identity card No: 330402197205081874



证书编号: 330002150002
 No. of Certificate: 330002150002

批准注册协会: 浙江省注册会计师协会
 Authorized Institute of CPAs: 浙江省注册会计师协会

发证日期: 2004 09 30
 Date of Issuance: 2004 09 30



注册会计师工作单位变更事项登记
 Registration of the Change of Working Unit by a CPA

年度检验登记
 Annual Renewal Registration

本证书经检验合格, 继续有效一年。
 This certificate is valid for another year after this renewal.



同意调出
 Agree the holder to be transferred from

事务所
 CPAs

转出协会盖章
 Stamp of the transfer-out Institute of CPAs
 年 月 日
 /y /m /d

同意调入
 Agree the holder to be transferred to



转入协会盖章
 Stamp of the transfer-in Institute of CPAs
 2019 年 9 月 12 日
 /y /m /d



姓名: 李刚
 Full name: 李刚
 性别: 男
 Sex: 男
 出生日期: 1988-06-03
 Date of birth: 1988-06-03
 工作单位: 华普天健会计师事务所
 Working unit: 华普天健会计师事务所
 身份证号码: 340826198806031814
 Identity card No: 340826198806031814



年度检验登记
 Annual Renewal Registration

本证书经检验合格，继续有效一年。
 This certificate is valid for another year after this renewal.

证书编号: 110100323967
 No. of Certificate: 110100323967
 批准注册协会: 安徽省注册会计师协会
 Authorized Institute of CPAs: 安徽省注册会计师协会
 发证日期: 2017年 04月 24日
 Date of Issuance: 2017 04 24



姓名: 张博
 Full name: 张博
 Sex: 男
 出生日期: 1989-06-01
 Date of birth: 1989-06-01
 工作单位: 华普天健会计师事务所(特殊普通合伙)山东分所
 Working unit: 华普天健会计师事务所(特殊普通合伙)山东分所
 身份证号码: 340521198906015633
 Identity card No.: 340521198906015633



年度检验登记
 Annual Renewal Registration



本证书经检验合格, 继续有效一年。
 This certificate is valid for another year after this renewal.



年 月 日
 / /

注册会计师工作单位变更事项登记
 Registration of the Change of Working Unit by a CPA

同意调出

Agree the holder to be transferred from



转出协会盖章
 Stamp of the transfer-out Institute of CPAs

2019年 7月 17日
 / /

同意调入

Agree the holder to be transferred to



转入协会盖章
 Stamp of the transfer-in Institute of CPAs

2019年 7月 17日
 / /

证书编号: 110100323993
 No. of Certificate

批准注册协会: 山东省注册会计师协会
 Authorized Institute of CPAs

发证日期: 2019年 07月 06日
 Date of Issuance



统一社会信用代码

911101020854927874

营业执照

(副本) (5-1)



扫描二维码登录
“国家企业信用
信息公示系统”
了解更多登记、
备案、许可、征
管信息

名称 容致会计师事务所(普通合伙)

类型 特殊普通合伙

经营范围

审查企业会计报表;出具验资报告;办理企业合并、分立、清算事宜中的审计业务,出具有关报告;基本建设年度财务决算审计;代理记账;会计咨询、税务咨询、管理咨询、会计培训;法律法规规定的其他业务;软件开发。(市场主体依法自主选择经营项目,开展经营活动;依法须经批准的项目,经相关部门批准后依批准的内容开展经营活动;不得从事国家和本市产业政策禁止和限制类项目的经营活动。)

成立日期 2013年12月10日

合伙期限 2013年12月10日至 长期

主要经营场所 北京市西城区阜成门外大街22号1幢外经贸大厦901-22至901-26



2020年 07 月 23 日

登记机关

国家企业信用信息公示系统网址: <http://www.gsxt.gov.cn>

市场主体应当于每年1月1日至6月30日通过
国家企业信用信息公示系统报送公示年度报告。

国家市场监督管理总局监制

证书序号: 0011869

说明

- 1、《会计师事务所执业证书》是证明持有人经财政部门依法审批，准予执行注册会计师法定业务的凭证。
- 2、《会计师事务所执业证书》记载事项发生变动的，应当向财政部门申请换发。
- 3、《会计师事务所执业证书》不得伪造、涂改、出租、出借、转让。
- 4、会计师事务所终止或执业许可注销的，应当向财政部门交回《会计师事务所执业证书》。

发证机关: 北京市财政局
 二〇一九年六月十日

中华人民共和国财政部制



会计师事务所

执业证书

名称: 容诚会计师事务所(特殊普通合伙)

首席合伙人: 肖厚发

主任会计师:

经营场所 北京市西城区阜成门外大街22号1幢外经贸大厦901-22至901-26

组织形式特殊普通合伙

执业证书编号11010032

批准执业文号京财会许可[2013]0067号

批准执业日期2013年10月25日



证书序号: 000392

会计师事务所 证券、期货相关业务许可证

经财政部、 中国证券监督管理委员会审查, 批准
容诚会计师事务所(特殊普通合伙) 执行证券、期货相关业务。

首席合伙人: 肖厚发



证书号: 18

发证时间: 二〇二一年七月二日

证书有效期至: 二〇二一年七月二日

2019 年度-2020 年度会计差错更正的 专项说明

浙江金晟环保股份有限公司

容诚专字[2022]310Z0010 号

容诚会计

容诚会计师事务所(特殊普通合伙)

中国·北京

北京注册会计师协会

业务报告统一编码报备系统

业务报备统一编码： 110100322022305004947

报告名称： 浙江金晟环保股份有限公司 2021 年度审计
报告

报告文号： 容诚专字[2022]310Z0010 号

被审（验）单位名称： 浙江金晟环保股份有限公司

会计师事务所名称： 容诚会计师事务所（特殊普通合伙）

业务类型： 专项审计

报告日期： 2022 年 04 月 25 日

报备日期： 2022 年 04 月 25 日

叶帮芬(330002150002),

签字人员： 陈芳(330000012175),

周起越(110100320190)



(可通过扫描二维码或登录北京注协官网输入编码的方式查询信息)

说明：本备案信息仅证明该报告已在北京注册会计师协会报备，不代表北京注册会计师协会在任何意义上对报告内容做出任何形式的保证。

关于浙江金晟环保股份有限公司

2019-2020 年度会计差错更正的专项说明

容诚专字[2022]310Z0010 号

浙江金晟环保股份有限公司全体股东：

我们接受委托，对浙江金晟环保股份有限公司（以下简称金晟环保公司）2021 年度财务报表进行了审计，并于 2022 年 4 月 25 日出具了无保留意见的审计报告（报告编号：容诚审字[2022]310Z0140 号）。

按照《企业会计准则第 28 号——会计政策、会计估计变更和差错更正》、《全国中小企业股份转让系统挂牌公司持续信息披露指南第 2 号——定期报告相关事项》等相关文件的规定对会计差错进行更正和披露是金晟环保公司管理层的责任。

我们根据上述文件要求出具了本专项说明。除了对金晟环保公司实施 2019 年度至 2020 年度财务报表审计中所执行的对会计差错更正有关的审计程序外，我们未对本专项说明所述内容执行额外的审计程序。为了更好地理解金晟环保公司 2019 年度至 2020 年度会计差错更正的情况，本专项说明所述内容应当与已审财务报表一并阅读。

金晟环保公司 2019 年度至 2020 年度做出的重大会计差错更正事项说明如下：

一、公司董事会和管理层对重大会计差错更正事项的性质及原因的说明

2022 年 4 月，金晟环保公司第三届董事会第四次会议审议通过《关于对会计差错进行更正的议案》，公司根据董事会决议，对相关重大会计差错事项进行了调整，这些会计差错包括：

2019 年度

1、对存货跌价准备进行计提及转回调整，调增存货跌价准备 2,855,156.25 元，调减营业成本 795,488.84 元，同时调增资产减值损失 1,854,241.29 元，调减年初未分配利润 1,796,403.80 元；

2、根据期后结算金额调整在建工程转固额并补提折旧，调增固定资产原值 2,573,697.09 元，调减在建工程 243,600.00 元，调增应付账款 2,330,097.09 元；同时补提折旧 94,670.11 元，调增营业成本 94,670.11 元；

3、对固定资产、无形资产折旧及摊销进行复核，补提累计折旧 514,933.02 元，调增营业成本 489,930.18 元，调减年初未分配利润 25,002.84 元；同时对于折旧及摊销重分类，即调增营业成本 359,541.63 元，调减管理费用 359,541.63 元；

4、冲回无形资产中多计成本，调增其他应收 104,898.00 元，调减无形资产 104,898.00 元；

5、将一次性计入研发费用的机器设备转出到固定资产并补提折旧，调增固定资产原值 219,469.03 元，同时调减研发费用 208,824.78 元，调增累计折旧 10,644.25 元；

6、根据期后实际发放额补提年终奖金额，调增营业成本 25,300.00 元，调增管理费用 68,600.00 元，调增应付职工薪酬 93,900.00 元；

7、跨期收入、成本调整，调减预收账款 124,584.03 元，调减其他流动资产 7,051.93 元，调增营业收入 117,532.10 元，调减存货 163,242.09 元，调增营业成本 147,101.12 元，调减年初未分配利润 16,140.97 元；

8、废料收入重分类调整，调增营业收入 144,740.27 元，调增应交税费 17,716.89 元，调减其他流动资产 1,099.34 元，调减营业外收入 163,556.50 元；

9、客户串户及重分类调整，调减应收账款 6,544,600.65 元，调减合同负债 6,544,600.65 元，调减预付账款 158,400.00 元，调减应付账款 158,400.00 元；

10、残保金重分类调整，调增管理费用 455,555.73 元，调减税金及附加 455,555.73 元；

11、出口信用保险重分类调整，调增销售费用 408,770.55 元，调减管理费用 408,770.55 元；

12、对应收账款、其他应收款应计提的坏账准备进行调整，调减应收账款坏账准备 386,438.25 元，调减其他应收款坏账准备 149,013.33 元，调减信用减值损

失 326,096.09 元，调增年初未分配利润 209,355.49 元；

13、根据汇算清缴对当期所得税进行调整，对海外办证费及认证费代扣代交所得税挂账情况进行调整，调增管理费用 5,616.05 元，调减所得税 249,807.74，调减其他流动资产 165,120.19 元，调减年初未分配利润 409,311.88 元；

14、根据上述相关调整中涉及可抵扣暂时性差异的变化，调增递延所得税资产 527,087.91 元，调减递延所得税费用 344,849.10 元，调增年初未分配利润 182,238.81 元。

2020 年度

1、对存货跌价准备进行计提及转回调整，调增存货跌价准备 3,365,536.57 元，调减营业成本 1,098,069.01 元，同时调增资产减值损失 1,608,449.33 元，调减年初未分配利润 2,855,156.25 元；

2、根据期后结算金额调整在建工程转固额并补提折旧，调增固定资产原值 4,010,386.71 元，调减在建工程 1,074,667.62 元，调增应付账款 2,935,719.09 元；同时补提折旧 481,126.46 元，调增营业成本 386,456.35 元，调减未分配利润 94,670.11 元；

3、对固定资产、无形资产折旧及摊销进行复核，补提累计折旧 1,135,228.61 元，调增营业成本 620,295.59 元，调减年初未分配利润 514,933.02 元；同时对折旧及摊销重分类，即调增营业成本 404,214.22 元，调减管理费用 404,214.22 元；

4、冲回无形资产中多计成本，调增其他应收 104,898.00 元，调减无形资产 104,898.00 元；

5、将一次性计入研发费用的机器设备转出到固定资产并补提折旧，调增固定资产原值 219,469.03 元，同时调增年初未分配利润 208,824.78 元，调增研发费用 21,288.50 元，调增累计折旧 31,932.75 元；

6、2019 年末计提年终奖金跨期影响，调减营业成本 25,300.00 元，调减管理费用 68,600.00 元，调减年初未分配利润 93,900.00 元；

7、根据合同约定补提房租费用，调增管理费用 48,960.00 元，调增应付账

款 48,960.00 元；

8、跨期收入、成本调整，调增应收账款 385,076.99 元，减少其他流动资产 116,930.74 元，调减合同负债 629,897.57 元，调减其他流动负债 66,722.33 元，调增营业收入 855,074.25 元，调增财务费用 7,840.20 元，调增年初未分配利润 117,532.10 元，同时调减存货 1,366,141.141 元，调增营业成本 1,202,899.32 元，调减年初未分配利润 163,242.09 元；

9、废料收入进行重分类调整，调增营业收入 157,088.50 元，调增应交税费 39,237.73 元，调减营业外收入 177,510.00 元，调减年初未分配利润 18,816.23 元；

10、客户串户及重分类调整，调减应收账款 3,263,608.27 元、调减合同负债 3,263,608.27 元；

11、借款往来重分类调整，并补提利息，调增其他应收款 975,117.53 元，调减预付账款 941,804.07 元，调减财务费用 33,313.46 元；

12、残保金进行重分类调整，调增管理费用 417,031.45 元，调减税金及附加 417,031.45 元；

13、出口信用保险重分类调整，调增销售费用 1,283,253.00 元，调减营业成本 591,624.62 元，调减管理费用 691,628.38 元；

14、收到与收益相关的政府补助，调减递延收益 100,000.00 元，调增其他收益 100,000.00 元；

15、对应收账款、其他应收款应计提的坏账准备进行调整，调减应收账款坏账准备 423,323.59 元，调减其他应收款坏账准备 13,051.16 元，调增信用减值损失 99,076.83 元，调增年初未分配利润 535,451.58 元；

16、根据汇算清缴对当期所得税进行调整，对海外办证费及认证费代扣代缴所得税挂账情况进行调整，调增管理费用 11,787.15 元，调减其他流动资产 176,907.34 元，调减年初未分配利润 165,120.19 元；

17、根据上述相关调整中涉及可抵扣暂时性差异的变化，调增递延所得税

资产 365,162.04 元，调增递延所得税费用 161,925.87 元，调增年初未分配利润 519,220.56 元。

二、会计差错更正事项对公司财务状况和经营成果的影响

差错更正事项对金晟环保 2019-2020 年度财务报表的影响

(一) 对合并资产负债表的影响

1、2019 年度

报表项目	调整前金额	调整金额	调整后金额
应收账款	58,309,246.06	-6,158,162.40	52,151,083.66
预付款项	4,357,382.47	-158,400.00	4,198,982.47
其他应收款	6,192,137.25	253,911.33	6,446,048.58
存货	65,869,904.63	-3,018,398.34	62,851,506.29
其他流动资产	3,178,135.71	-173,271.46	3,004,864.25
流动资产合计	265,007,963.10	-9,254,320.87	255,753,642.23
固定资产	272,951,313.59	2,172,918.74	275,124,232.33
在建工程	40,223,553.49	-243,600.00	39,979,953.49
无形资产	44,312,732.47	-104,898.00	44,207,834.47
递延所得税资产	1,040,460.42	527,087.91	1,567,548.33
非流动资产合计	359,264,680.32	2,351,508.65	361,616,188.97
资产总额	624,272,643.42	-6,902,812.22	617,369,831.20
应付账款	39,945,936.82	2,171,697.09	42,117,633.91
预收款项	13,258,626.15	-6,669,184.68	6,589,441.47
应付职工薪酬	8,990,018.16	93,900.00	9,083,918.16
应交税费	2,045,836.59	17,716.89	2,063,553.48
流动负债合计	148,986,748.62	-4,385,870.70	144,600,877.92
负债合计	205,903,135.42	-4,385,870.70	201,517,264.72
未分配利润	120,984,682.14	-2,516,941.52	118,467,740.62
归属于母公司所有者权益合计	418,056,820.72	-2,516,941.52	415,539,879.20
所有者权益合计	418,369,508.00	-2,516,941.52	415,852,566.48
负债和所有者权益总计	624,272,643.42	-6,902,812.22	617,369,831.20

2、2020 年度

报表项目	调整前金额	调整金额	调整后金额
应收账款	53,738,961.88	-2,455,207.69	51,283,754.19

报表项目	调整前金额	调整金额	调整后金额
预付款项	3,684,641.81	-941,804.07	2,742,837.74
其他应收款	3,858,152.40	1,093,066.69	4,951,219.09
存货	98,449,708.04	-4,731,677.98	93,718,030.06
其他流动资产	3,287,542.50	-293,838.08	2,993,704.42
流动资产合计	208,677,190.83	-7,329,461.13	201,347,729.70
固定资产	274,705,560.88	2,581,567.92	277,287,128.80
在建工程	46,403,159.30	-1,074,667.62	45,328,491.68
无形资产	43,353,085.66	-104,898.00	43,248,187.66
递延所得税资产	3,056,538.32	365,162.04	3,421,700.36
非流动资产合计	369,739,722.91	1,767,164.34	371,506,887.25
资产总额	578,416,913.74	-5,562,296.79	572,854,616.95
应付账款	24,731,633.40	2,984,679.09	27,716,312.49
合同负债	9,467,311.35	-3,893,505.84	5,573,805.51
应交税费	3,973,006.65	39,237.73	4,012,244.38
其他流动负债	368,690.29	-66,722.33	301,967.96
流动负债合计	118,183,035.11	-936,311.35	117,246,723.76
递延收益	8,060,148.85	-100,000.00	7,960,148.85
非流动负债合计	25,710,240.70	-100,000.00	25,610,240.70
负债合计	143,893,275.81	-1,036,311.35	142,856,964.46
未分配利润	137,006,212.21	-4,518,418.63	132,487,793.58
归属于母公司所有者权益合计	434,333,880.07	-4,518,418.63	429,815,461.44
少数股东权益	189,757.86	-7,566.81	182,191.05
所有者权益	434,523,637.93	-4,525,985.44	429,997,652.49
负债和所有者权益总计	578,416,913.74	-5,562,296.79	572,854,616.95

(二) 对母公司资产负债表的影响

1、2019 年度

报表项目	调整前金额	调整金额	调整后金额
应收账款	39,568,886.44	-6,158,162.40	33,410,724.04
预付款项	1,019,798.50	-158,400.00	861,398.50
其他应收款	5,797,627.84	253,911.33	6,051,539.17
存货	44,490,403.85	-1,451,569.87	43,038,833.98
其他流动资产	3,177,036.37	-172,172.12	3,004,864.25
流动资产合计	190,484,763.97	-7,686,393.06	182,798,370.91
固定资产	189,490,698.58	2,687,851.76	192,178,550.34

报表项目	调整前金额	调整金额	调整后金额
在建工程	40,223,553.49	-243,600.00	39,979,953.49
无形资产	36,957,941.73	-104,898.00	36,853,043.73
递延所得税资产	990,757.07	112,931.43	1,103,688.50
非流动资产合计	344,997,977.30	2,452,285.19	347,450,262.49
资产总额	535,482,741.27	-5,234,107.87	530,248,633.40
应付账款	27,573,042.61	2,171,697.09	29,744,739.70
预收款项	10,487,182.43	-6,669,184.68	3,817,997.75
流动负债合计	105,315,606.15	-4,497,487.59	100,818,118.56
负债合计	162,201,668.37	-4,497,487.59	157,704,180.78
未分配利润	76,256,622.30	-736,620.28	75,520,002.02
所有者权益合计	373,281,072.90	-736,620.28	372,544,452.62
负债和所有者权益总计	535,482,741.27	-5,234,107.87	530,248,633.40

2、2020 年度

报表项目	调整前金额	调整金额	调整后金额
应收账款	35,152,265.51	-2,455,207.69	32,697,057.82
其他应收款	3,742,270.77	166,705.04	3,908,975.81
存货	76,456,116.86	-3,902,959.37	72,553,157.49
其他流动资产	3,287,542.50	-293,838.08	2,993,704.42
流动资产合计	137,237,326.07	-6,485,300.10	130,752,025.97
固定资产	194,846,896.05	3,716,796.53	198,563,692.58
在建工程	46,020,755.40	-1,074,667.62	44,946,087.78
无形资产	36,097,413.81	-104,898.00	35,992,515.81
递延所得税资产	1,881,599.98	292,753.10	2,174,353.08
非流动资产合计	357,666,450.07	2,829,984.01	360,496,434.08
资产总额	494,903,776.14	-3,655,316.09	491,248,460.05
应付账款	46,199,130.32	2,935,719.09	49,134,849.41
合同负债	7,681,781.20	-3,893,505.84	3,788,275.36
其他流动负债	145,552.54	-66,722.33	78,830.21
流动负债合计	125,075,828.07	-1,024,509.08	124,051,318.99
递延收益	4,509,148.85	-100,000.00	4,409,148.85
非流动负债合计	22,129,148.85	-100,000.00	22,029,148.85
负债合计	147,204,976.92	-1,124,509.08	146,080,467.84
未分配利润	50,442,575.99	-2,530,807.01	47,911,768.98
所有者权益	347,698,799.22	-2,530,807.01	345,167,992.21
负债和所有者权益总计	494,903,776.14	-3,655,316.09	491,248,460.05

（三）对合并利润表的影响

1、2019 年度

报表项目	调整前金额	调整金额	调整后金额
营业收入	489,865,389.62	262,272.37	490,127,661.99
营业成本	380,469,832.05	321,054.20	380,790,886.25
税金及附加	1,546,116.12	-455,555.73	1,090,560.39
销售费用	21,097,849.73	408,770.55	21,506,620.28
管理费用	20,574,199.25	-238,540.40	20,335,658.85
研发费用	12,443,833.49	-208,824.78	12,235,008.71
信用减值损失	-1,635,403.20	326,096.09	-1,309,307.11
资产减值损失	-692,637.93	-1,854,241.29	-2,546,879.22
营业外收入	340,852.37	-163,556.50	177,295.87
所得税费用	4,338,173.06	-594,656.84	3,743,516.22
净利润	47,178,903.17	-661,676.33	46,517,226.84
归属于母公司所有者的净利润	47,373,224.81	-661,676.33	46,711,548.48

2、2020 年度

报表项目	调整前金额	调整金额	调整后金额
营业收入	413,578,361.60	1,012,162.75	414,590,524.35
营业成本	317,650,537.79	898,871.85	318,549,409.64
税金及附加	4,400,700.48	-417,031.45	3,983,669.03
销售费用	3,224,238.50	1,283,253.00	4,507,491.50
管理费用	25,229,393.09	-686,664.00	24,542,729.09
研发费用	10,301,594.54	21,288.50	10,322,883.04
财务费用	10,201,414.17	-25,473.26	10,175,940.91
其他收益	8,103,610.77	100,000.00	8,203,610.77
信用减值损失	-1,658,570.02	-99,076.83	-1,757,646.85
资产减值损失	-1,697,306.39	-1,608,449.33	-3,305,755.72
营业外收入	229,325.54	-177,510.00	51,815.54
所得税费用	2,765,375.87	161,925.87	2,927,301.74
净利润	44,007,548.28	-2,009,043.92	41,998,504.36
归属于母公司所有者的净利润	44,153,302.70	-2,001,477.13	42,151,825.57
少数股东损益	-145,754.42	-7,566.79	-153,321.21

（四）对母公司利润表的影响

1、2019 年度

报表项目	调整前金额	调整金额	调整后金额
营业收入	293,916,948.51	117,532.10	294,034,480.61
营业成本	240,468,089.21	271,513.78	240,739,602.99
税金及附加	1,017,649.09	-288,083.46	729,565.63
销售费用	9,683,514.42	408,770.55	10,092,284.97
管理费用	15,190,466.62	-382,542.74	14,807,923.88
研发费用	12,443,833.49	-208,824.78	12,235,008.71
信用减值损失	-1,627,788.10	326,096.09	-1,301,692.01
资产减值损失	-692,637.93	-659,960.37	-1,352,598.30
所得税费用	771,672.31	-264,228.01	507,444.30
净利润	12,667,474.49	247,062.48	12,914,536.97

2、2020 年度

报表项目	调整前金额	调整金额	调整后金额
营业收入	253,959,079.84	855,074.25	254,814,154.09
营业成本	211,457,885.03	2,163,045.75	213,620,930.78
税金及附加	2,117,210.04	-170,150.64	1,947,059.40
销售费用	2,016,267.71	691,628.38	2,707,896.09
管理费用	19,675,918.88	-821,834.88	18,854,084.00
研发费用	10,301,594.54	21,288.50	10,322,883.04
财务费用	7,544,341.92	7,840.20	7,552,182.12
其他收益	4,586,084.18	100,000.00	4,686,084.18
信用减值损失	-1,553,177.21	-50,320.95	-1,603,498.16
资产减值损失	-1,697,306.39	-986,944.39	-2,684,250.78
所得税费用	-890,842.91	-179,821.67	-1,070,664.58
净利润	2,317,726.32	-1,794,186.73	523,539.59

(五) 对合并现金流量表的影响

1、2019 年度

无

2、2020 年度

报表项目	调整前金额	调整金额	调整后金额
购买商品、接受劳务支付的现金	322,743,882.17	-941,804.07	321,802,078.10
经营活动现金流出小计	421,616,387.50	-941,804.07	420,674,583.43
经营活动产生的现金流量净额	44,186,166.87	941,804.07	45,127,970.94

报表项目	调整前金额	调整金额	调整后金额
收到其他与投资活动有关的现金		521,992.00	521,992.00
投资活动现金流入小计	25,986.46	521,992.00	547,978.46
支付其他与投资活动有关的现金		1,463,796.07	1,463,796.07
投资活动现金流出小计	40,218,975.66	1,463,796.07	41,682,771.73
投资活动产生的现金流量净额	-40,192,989.20	-941,804.07	-41,134,793.27

(六) 对母公司现金流量表的影响


无

我们认为，金晟环保公司上述 2019-2020 年度差错更正是恰当的，会计处理符合企业会计准则的相关规定，相关更正信息均已恰当披露。

(此页无正文，为浙江金晟环保股份有限公司容诚专字[2022]310Z0010 号报告之签字盖章页。)



中国 北京

中国注册会计师： 
叶帮芬 (项目合伙人)

中国注册会计师： 
陈芳

中国注册会计师： 
周起越

2022 年 4 月 25 日



营业执照

(副本) (S-1)

统一社会信用代码

911101020854927874



扫描二维码
“国家企业信用
信息公示系统”
了解更多登记、
备案、许可、监
管信息



名称 容诚会计师事务所(特殊普通合伙)

类型 特殊普通合伙企业

执行事务合伙人 肖厚发

经营范围 审查企业会计报表、出具审计报告；验证企业资本，出具验资报告；办理企业合并、分立、清算等事宜中的审计业务，出具有关报告；基本建设年度财务决算审计；代理记账；会计咨询、税务咨询、软件设计开发、销售经营业务；企业管理咨询、软件开发；销售计算机、软件及辅助设备；法律法规规定的其他业务；市场主体依法自主选择经营项目，开展经营活动；依法须经批准的项目，经相关部门批准后依批准的范围开展经营活动；不得从事国家和本市产业政策禁止和限制类项目的经营活动。

成立日期 2013年12月10日

合伙期限 2013年12月10日至长期(特殊普通合伙)

主要经营场所 北京市西城区阜成门外大街22号1幢外经贸大厦901-22至901-26



登记机关

2021年12月17日

证书序号: 0011869



说明

- 1、《会计师事务所执业证书》是证明持有人经财政部门依法审批，准予执行注册会计师法定业务的凭证。
- 2、《会计师事务所执业证书》记载事项发生变动的，应当向财政部门申请换发。
- 3、《会计师事务所执业证书》不得伪造、涂改、出租、出借、转让。
- 4、会计师事务所终止或执业许可注销的，应当向财政部门交回《会计师事务所执业证书》。

会计师事务所

执业证书

名称: 容诚会计师事务所(特殊普通合伙)

名

首席合伙人: 肖厚发

主任会计师:

经营场所: 北京市西城区阜成门外大街22号1幢外经贸大厦901-22至901-26

组织形式: 特殊普通合伙

执业证书编号: 11010032

批准执业文号: 京财会许可[2013]0067号

批准执业日期: 2013年10月25日

容诚会计师事务所(特殊普通合伙)
业务报告附件专用

发证机关: 北京市财政局

二〇一九年六月十日

中华人民共和国财政部制

姓名: 叶帮芬
 Full name: 叶 帮 芬
 Sex: 女
 Date of Birth: 1972-05-08
 出生日期: 1972-05-08
 工作单位: 利安达会计师事务所(特殊普通合伙) 浙江江南分所
 Work unit: 利安达会计师事务所(特殊普通合伙) 浙江江南分所
 身份证号码: 330402197205081874
 Identity card No.: 330402197205081874



证书编号: 330002150002
 No. of Certificate: 330002150002
 批准注册协会: 浙江省注册会计师协会
 Authorized Institute of CPAs: Zhejiang Institute of CPAs
 发证日期: 2004 09 30
 Date of Issuance: 2004 09 30



年度检验登记
 Annual Renewal Registration

本证书经检验合格, 继续有效一年
 This certificate is valid for another year after the renewal

注册会计师工作单位变更事项登记
 Declaration of the Change of Working Unit by a CPA

同意转出
 Agree the holder to be transferred from

手 务 所
 CPAs



转出协会盖章
 Stamp of the transfer-out Institute of CPAs
 年 月 日
 分 知 照





姓名: 魏芳
 Sex: 女
 出生日期: 1982-07-14
 Date of birth: 天健会计师事务所(特殊普通合伙)
 Work unit: 普通合伙
 身份证号码: 330202198207140026
 Identity card no.:



年度检验登记
 Annual Renewal Registration

年度检验登记
 Annual Renewal Registration

本证书检验合格，继续有效一年。
 This certificate is valid for another year after this renewal.

本证书检验合格，继续有效一年。
 This certificate is valid for another year after this renewal.



年度检验登记
 Annual Renewal Registration

本证书检验合格，继续有效一年。
 This certificate is valid for another year after this renewal.

注册会计师工作单位变更事项登记
 Registration of the Change of Working Unit by CPA

变更登记
 Change of Unit

原单位
 (PA)

新工作单位
 Change of Unit by CPA

变更登记
 Change of Unit by CPA

天健会计师事务所
 Tianjian Accounting Firm

天健会计师事务所
 Tianjian Accounting Firm
 2021年8月17日

姓名: 周超群
 Full name: 周超群
 性别: 男
 Sex: 男
 出生日期: 1988-11-30
 Date of birth: 1988-11-30
 工作单位: 华普天健会计师事务所(普通合伙)浙江分所
 Working unit: 华普天健会计师事务所(普通合伙)浙江分所
 身份证号/档案号: 332528198811303610
 Identity card No.: 332528198811303610



证书编号:
 No. of Certificate: 110100320190

批准注册协会:
 Authorized Institute of CPAs: 浙江省注册会计师协会

发证日期:
 Date of issuance: 2018年04月02日



年度检验登记
Annual Renewal Registration

本证书经检验合格, 继续有效一年。
 This certificate is valid for another year after this renewal.



注册会计师工作单位变更事项登记
Registration of the Change of Working Unit by a CPA

同意调出
 Agree the holder to be transferred from

事务所
 CPAs

转出协会盖章
 Stamp of the transfer-out Institute of CPAs
 年 月 日

同意调入
 Agree the holder to be transferred to



事务所
 CPAs

转入协会盖章
 Stamp of the transfer-in Institute of CPAs
 2019年9月12日



前期会计差错更正的 专项说明

浙江金晟环保股份有限公司
容诚专字[2022]310Z0088号

容诚

容诚会计师事务所(特殊普通合伙)
中国·北京



关于浙江金晟环保股份有限公司 前期会计差错更正的专项说明

容诚专字[2022]310Z0088号

浙江金晟环保股份有限公司全体股东:

我们接受委托,对浙江金晟环保股份有限公司(以下简称金晟环保)2022年1-6月财务报表进行了审计,并于2022年12月14日出具了无保留意见的审计报告(报告文号:容诚审字[2022]310Z0316号)。

按照《企业会计准则第28号——会计政策、会计估计变更和差错更正》、《全国中小企业股份转让系统挂牌公司持续信息披露指南第2号——定期报告相关事项》等相关文件的规定对会计差错进行更正和披露是金晟环保管理层的责任。

我们根据上述文件要求出具了本专项说明。除了对金晟环保实施2019年-2022年1-6月财务报表审计中所执行的对会计差错更正有关的审计程序外,我们未对本专项说明所述内容执行额外的审计程序。为了更好地理解金晟环保2019年-2022年1-6月会计差错更正的情况,本专项说明所述内容应当与已审财务报表一并阅读。

金晟环保2019年-2022年1-6月做出的重大会计差错更正事项说明如下:

一、公司董事会和管理层对重大会计差错更正事项的性质及原因的说明

2022年12月14日,金晟环保第三届董事会第七次会议审议通过《关于公司前期会计差错更正的议案》,公司根据董事会决议,对相关重大会计差错更正事项进行了调整,这些事项包括:

(一) 2022年1-6月

1、公司按照总额法调整确认CIF对应的运保费,同时调增其他业务收入和其他业务成本8,817,062.75元。



2、公司资产负债表日存货按成本与可变现净值孰低计量，对存货跌价准备进行重新测算，对所属期间的存货、资产减值损失、营业成本进行调整，过入上年本事项调整影响数，调增存货 2,966,280.37 元，调增年初未分配利润 2,966,280.37 元。

3、公司根据成本费用实际发生期间对所属期间的营业成本、销售费用等报表科目进行调整。调减营业成本 603,499.86 元，调减销售费用 384,593.46 元，调增应付账款 77,041.95 元，调减预付账款 70,163.79 元，调减年初未分配利润 1,135,299.06 元。

4、冲回暂估的待取得抵扣凭证增值税进项税额，调减其他流动资产 582,731.33 元，调减应付账款 582,731.33 元。

5、公司根据新金融工具准则规定，对所属期间远期结售汇业务按照公允价值进行确认，并相应调整期初未分配利润、公允价值变动损益等报表科目，过入上年本事项调整影响数，调减公允价值变动损益 15,915.97 元，调增年初未分配利润 15,915.97 元。

6、重新计算内部交易未实现利润，调增营业成本 297,156.74 元，调减存货 297,156.74 元，调减所得税费用-递延所得税费用 44,573.51 元，调减递延所得税负债 44,573.51 元；过入上年本事项调整影响数，调增营业成本 189,681.39 元，调减所得税费用-当期所得税费用 28,452.21 元，调减年初未分配利润 161,229.18 元。

7、公司根据重新调整后的利润表重新测算计提当期所属期间所得税费用，过入上年本事项调整影响数，调增所得税费用-当期所得税费用 133,313.52 元，调增应交税费 366,495.12 元，调减年初未分配利润 232,515.83 元，调增其他流动资产 665.77 元。

8、公司重新对现金流量表相关项目进行复核，对分类进行了更正。

（二）2021 年度

1、公司按照总额法调整确认 CIF 对应的运保费，同时调增其他业务收入和其他业务成本 7,748,195.73 元。

2、公司资产负债表日存货按成本与可变现净值孰低计量，对存货跌价准备进



行重新测算，对所属期间的存货、资产减值损失、营业成本进行调整。调增存货 2,966,280.37 元，调减资产减值损失 1,152,232.48 元，调减营业成本 56,139.80 元，过入上年本事项调整影响数，调增年初未分配利润 1,757,908.09 元。

3、公司重新计算内部交易未实现利润，相应调减营业成本 189,681.39 元，调增存货 189,681.39 元；过入以前年度本事项调整影响数，调减营业成本 1,498,119.73 元，调减年初未分配利润 1,498,119.73 元，调增所得税费用-当期所得税费用 224,717.96 元，调增年初未分配利润 224,717.96 元，调增所得税费用-递延所得税费用 28,452.21 元，调减递延所得税资产 28,452.21 元。

4、公司根据成本费用实际发生期间对所属期间的营业成本、销售费用等报表科目进行调整。调增营业成本 98,172.79 元，调增销售费用 368,070.65 元，调增应付账款 1,135,299.06 元，调减年初未分配利润 669,055.62 元。

5、公司根据新金融工具准则规定，对所属期间远期结售汇业务按照公允价值进行确认，并相应调整交易性金融资产、期初未分配利润、公允价值变动损益、财务费用和投资收益等报表科目。调增交易性金融资产 15,915.97 元，调增公允价值变动损益 10,537.05 元，调增年初未分配利润 5,378.92 元。同时对远期结售汇交割取得的收益进行重分类调整，同时调增财务费和投资收益 138,586.67 元。并补充确认递延所得税负债，调增所得税费用-递延所得税费用 1,580.56 元，调减年初未分配利润 806.84 元，调增递延所得税负债 2,387.40 元。

6、根据重新调整后的减值准备、坏账准备、可弥补亏损确认相应的递延所得税资产，对所属期间的递延所得税资产、所得税费用进行调整。调增所得税费用-递延所得税费用 288,664.54 元，调减递延所得税资产 476,266.35 元，调减年初未分配利润 187,601.81 元

7、公司根据重新调整后的利润表重新测算计提当期所属期间所得税费用，过入上年本事项调整影响数，调增所得税费用-当期所得税费用 34,865.80 元，调增应交税费 258,496.49 元，调减年初未分配利润 222,964.92 元，调增其他流动资产 665.77 元。

8、公司根据重新调整后的可供分配利润重新计提所属期间的法定盈余公积金，



调增盈余公积 115,336.77 元，过入以前年度本事项调整影响数，调增年初未分配利润 33,642.46 元，调减盈余公积 33,642.46 元。

9、公司重新对现金流量表相关项目进行复核，对分类进行了更正。

（三）2021 年 1-6 月

1、公司按照总额法调整确认 CIF 对应的运保费，同时调增其他业务收入和其他业务成本 823,676.20 元。

2、公司资产负债表日存货按成本与可变现净值孰低计量，对存货跌价准备进行重新测算，对所属期间的存货、资产减值损失、营业成本进行调整。调减存货 2,611,591.44 元，调增资产减值损失 1,117,861.04 元，调减营业成本 113,898.08 元，过入上年本事项调整影响数，调减年初未分配利润 1,607,628.48 元。

3、公司按照新租赁准则确认使用权资产和租赁负债，用时将装修费调整为根据受益期限进行摊销，并相应调整预付账款、使用资产、长期待摊费用、租赁负债、应付账款、一年内到期的非流动负债、管理费用和财务费用等报表科目。调减预付账款 73,440.00 元，调增使用权资产 641,197.63 元，调增长期待摊费用 205,855.05 元，调增租赁负债 344,315.57 元，调增一年内到期的非流动负债 292,149.36 元，调整应付账款 13,723.66 元，调减管理费用 153,479.44 元，调增财务费用 12,217.35 元。

4、重新计算合并抵消利润影响利润额，调减应收账款 2,983,210.63 元，调增其他应收款 880.33 元，调减存货 1,736,277.09 元，调增应付账款 2,646,120.13 元，调增其他应付款 371,549.57 元，调减营业收入 11,243,764.01 元，调减营业成本 6,980,041.09 元。

5、公司根据新金融工具准则，调整应收票据贴现的核算。相应调增短期借款 29,053,999.99 元，调减其他流动资产 946,000.01 元，调减应付票据 30,000,000.00 元。

6、公司根据往来款项内容和费用性质，重分类列报。调减应收账款 16,345,222.80 元，调减合同负债 16,316,457.20 元，调增其他应收款 423,133.14 元，调增其他流动资产 4,077.45 元，调增应付账款 486,531.96 元，调增应付职工薪酬



1,973.00 元，调增应交税费 50,277.11 元，调减其他应付款 33,103.44 元，调减其他流动负债 28,765.60 元。调增营业收入 209,060.26 元，调减营业成本 140,122.83 元，调减税金及附加 377,109.37 元，调增销售费用 756,256.26 元，调减管理费用 202,332.13 元，调增其他收益 4,806.59 元，调减营业外收入 255,642.96 元。

7、公司根据收入成本实际发生期间对所属期间的营业收入和营业成本等报表科目进行调整，调增应收账款 4,818,089.29 元，调增营业收入 3,959,214.73 元，调增应交税费 434,392.19 元，调增营业成本 3,275,840.91 元，调减存货 4,258,076.84 元，调减应付账款 30,314.21 元，调减财务费用 17,729.41 元，调减年初未分配利润 539,784.07 元，调减其他综合收益 5,384.69 元。

8、确认收购子公司少数股东剩余股权，调增少数股东权益 135,129.39 元，调减资本公积 135,129.39 元。

9、补提 2021 年 1-6 月房产税，同时调增调整税金及附加和应交税费 141,518.63 元。

10、公司根据固定资产建设和使用情况，调整在建工程转固情况并暂估工程质保金。调增固定资产 4,253,986.71 元，调减在建工程 1,318,267.62 元，调增应付账款 605,622.00 元，调整其他应付款 2,330,097.09 元，

11、冲回无形资产中多计成本，调增其他应收 104,898.00 元，调减无形资产 104,898.00 元。

12、将一次性计入研发费用的机器设备转出到固定资产并累调折旧，调增固定资产原值 187,536.28 元，同时调增年初未分配利润 187,536.28 元。对固定资产、无形资产折旧及摊销进行复核并过入上年本事项调整影响数，调增累计折旧 2,095,816.15 元，调增累计摊销 2,141.15 元，调增营业成本 465,447.82 元，调增管理费用 108.11 元，调整研发费用 16,046.30 元，调减年初未分配利润 1,616,355.07 元。

13、公司根据成本费用实际发生期间对所属期间的营业成本、销售费用等报表科目进行调整，并过入上年本事项调整影响数。调增营业成本 1,529,393.71 元，调增管理费用 396,528.70 元，调增销售费用 219,722.12 元，调减财务费用 3,010.02



元，调减其他综合收益 3,010.02 元，调增应付账款 2,485,336.79 元，调减预付账款 332,592.14 元，调增应交税费 36,008.95 元，调增年初未分配利润 708,293.35 元。

14、公司根据新金融工具准则，对应收账款、其他应收款按照信用组合重新计算信用减值损失，调减应收账款坏账准备 189,664.32 元，调减其他应收款坏账准备 100,803.69 元，调减信用减值损失 178,047.10 元，调增年初未分配利润 469,688.21 元。

15、公司根据新金融工具准则规定，对所属期间远期结售汇业务按照公允价值进行确认，并相应调整交易性金融资产、期初未分配利润、公允价值变动损益、财务费用和投资收益等报表科目。调增交易性金融资产 31,651.40 元，调增公允价值变动损益 26,272.48 元，调增年初未分配利润 5,378.92 元。同时对远期结售汇交割取得的收益进行重分类调整，同时调增财务费用和投资收益 44,371.64 元。并补充确认递延所得税负债 4,747.71 元，调增所得税费用-递延所得税费用 3,542.12 元，调减年初未分配利润 806.84 元。

16、调整杭州分公司的货币资金余额入账，调增货币资金 12,470.64 元，调增管理费用 17,544.16 元，调增财务费用 14.80 元，调减其他应收款 30,000.00 元；调整公司支付宝账户余额入账，调增货币资金 14,700.92 元，调整营业收入 13,009.66 元，调增应交税费 1,691.26 元；调整公司子公司仙居笛新支付宝账户余额入账，调增货币资金 4,694.02 元，调减预付款项 4,694.02 元。

17、补提借款利息，调增其他应收款 5,083.09 元，调增短期借款 6,288.89 元，调减财务费用 1,205.80 元；

18、公司根据重新调整后的利润表重新测算计提当期所属期间所得税费用，过入上年本事项调整影响数，调增所得税费用-当期所得税费用 233,076.56 元，调增应交税费 131,045.91 元，调减年初未分配利润 399,872.26 元，调减其他流动资产 501,902.91 元。

19、公司对外币货币性项目重新测算并调减货币资金 16,414.85 元，调整应收账款 45.85 元，调增财务费用 19,035.93 元，调增年初未分配利润 2,667.33 元。

20、根据上述相关调整中涉及可抵扣暂时性差异的变化，调增递延所得税



资产 1,657,907.60 元，调减递延所得税费用 1,480,347.37 元，调增年初未分配利润 177,560.23 元。

21、公司重新对现金流量表相关项目进行复核，对分类进行了更正。

（四）2020 年度

1、公司按照总额法调整确认 CIF 对应的运保费，同时调增其他业务收入和其他业务成本 119,404.71 元。

2、公司资产负债表日存货按成本与可变现净值孰低计量，对存货跌价准备进行重新测算，对所属期间的存货、资产减值损失、营业成本进行调整。调增存货 1,757,908.09 元，调增资产减值损失 297,562.52 元，调减营业成本 1,425,871.98 元，过入上年本事项调整影响数，调增年初未分配利润 2,886,217.55 元。

3、公司根据新金融工具准则，重分类定期存单利息收入，同时调增财务费用和投资收益 886,356.12 元。

4、公司根据新金融工具准则规定，对所属期间远期结售汇业务按照公允价值进行确认，并相应调整交易性金融资产、期初未分配利润、公允价值变动损益、财务费用和投资收益等报表科目。调增交易性金融资产 5,378.92 元，调增公允价值变动损益 5,378.92 元。同时对远期结售汇交割取得的收益进行重分类调整，同时调增财务费用和投资收益 20,428.85 元。并补充确认递延所得税负债 806.84 元，调增所得税费用-递延所得税费用 806.84 元。

5、根据预付款项的性质对预付的工程设备款和出口信用保险进行报表重分类。调减预付账款 443,509.06 元，调增其他流动资产 383,509.06 元，调增其他非流动资产 60,000.00 元。

6、重新计算内部交易未实现利润，并相应调整存货、营业成本、所得税费用等报表科目。调增营业成本 1,498,119.73 元，调减存货 1,498,119.73 元；过入上年本事项调整影响数，调减营业成本 801,961.57 元，调增年初未分配利润 801,961.57 元，调增所得税费用-当期所得税费用 120,294.24 元，调减年初未分配利润 120,294.24 元。



7、公司将应收出口退税单独作为信用组合计算信用减值损失累调上年影响数，同时调增信用减值损失和年初未分配利润 4,852.26 元。

8、公司根据成本费用实际发生期间调整跨期运输费和出口信用保险费，并过入上年本事项调整影响数，调增营业成本 580,104.01 元，调减销售费用 120,069.44 元，对应调增应付账款 669,055.62 元，调减年初未分配利润 209,021.05 元。子公司广西洁丰冷却水费跨期调整，同时调减营业成本和年初未分配利润 117,743.12 元。

9、公司根据重新调整后的利润表重新测算计提当期所属期间所得税费用，过入上年本事项调整影响数，调减所得税费用-当期所得税费用 136,525.15 元，调增应交税费 102,030.65 元，调减年初未分配利润 359,490.07 元，调减其他流动资产 324,995.57 元。

10、公司根据重新调整后的减值准备、坏账准备、可弥补亏损确认相应的递延所得税资产，对所属期间的递延所得税资产、所得税费用进行调整，调增递延所得税资产 187,601.81 元，调减递延所得税费用 154,629.44 元，调减年初未分配利润 342,231.25 元。

11、公司根据重新调整后的可供分配利润重新计提所属期间的法定盈余公积金，调减盈余公积 138,153.23 元；过入上年本事项调整影响数，调减年初未分配利润 104,510.77 元，调增盈余公积 104,510.77 元。

12、公司重新对现金流量表相关项目进行复核，对分类进行了更正。

（五）2019 年度

1、公司资产负债表日存货按成本与可变现净值孰低计量，对存货跌价准备进行重新测算，对所属期间的存货、资产减值损失、营业成本进行调整，调增存货 2,886,217.55 元，调减资产减值损失 2,909,911.96 元，调增营业成本 23,694.41 元。

2、重新计算内部交易未实现利润，调增营业成本 801,961.57 元，调减存货 801,961.57 元。调增递延所得税资产 120,294.24 元，调减所得税费用-递延所得税费用 120,294.24 元。

3、公司根据成本费用实际发生期间调整跨期运输费和出口信用保险费，并过入上年本事项调整影响数，调减销售费用 471,568.85 元，对应调增应付账款



209,021.05 元,调减年初未分配利润 680,589.90 元。子公司广西洁丰冷却水费跨期,调减营业成本 311,780.52 元,调增应付账款 117,743.12 元,调减年初未分配利润 429,523.64 元。

4、公司对供应商实物返利损益重分类,同时调减营业成本和营业外收入 140,558.07 元。

5、公司调整超龄员工意外险列报错误,调减销售费用 27,142.07 元,调增管理费用 27,142.07 元。

6、公司重新按照组合计算应收账款和其他应收款信用减值损失,调减信用减值损失 4,852.26 元,调增应收账款坏账准备 881.59 元,调减其他应收款坏账准备 5,733.85 元。原坐扣应收账款保理贴现利息直接调减保理贴现借款额,调减预付账款 558,900.60 元,调减短期借款 558,900.60 元。重分类远期结售汇交割产生的损益,从财务费用调整至投资收益科目核算,调减财务费用 340,109.60 元,调减投资收益 340,109.60 元。

7、公司根据日常经营活动事项将个税手续费返还重分类至其他收益列报,调增其他收益 21,385.60 元,调减营业外收入 21,385.60 元。

8、根据预付款项的性质对预付的工程设备款和出口信用保险进行报表重分类,调减预付款项 936,400.16 元,调增其他流动资产 556,760.16 元,调增其他非流动资产 379,640.00 元。

9、调整公司子公司 KINGSUN SGS PTE.LTD.银行存款未达账项,同时调增货币资金和应付账款 236,106.22 元。

10、公司根据重新调整后的利润表重新测算计提当期所属期间所得税费用,调增所得税费用-当期所得税费 359,490.07 元,调增应交税费-应交企业所得税 34,494.50 元,调减其他流动资产 324,995.57 元。公司根据重新调整后的减值准备、坏账准备、可弥补亏损确认相应的递延所得税资产,对所属期间的递延所得税资产、所得税费用进行调整,调减递延所得税资产 342,231.25 元,调增所得税费用-递延所得税费 342,231.25 元。

11、确认当年累计调整后盈余公积影响,同时调增盈余公积和未分配利润 104,510.77 元。

12、公司重新对现金流量表相关项目进行复核,对分类进行了更正。



二、会计差错更正事项对公司财务状况和经营成果的影响

上述差错更正事项对金晟环保 2019 年-2022 年 1-6 月财务报表的影响

(一) 对合并资产负债表的影响

1、2022 年 6 月 30 日

报表项目	调整前金额	调整金额	调整后金额
应收账款	115,265,809.02	129,115.77	115,394,924.79
预付款项	5,071,129.15	-70,163.79	5,000,965.36
存货	102,213,050.93	2,669,123.63	104,882,174.56
其他流动资产	1,377,918.77	-582,065.56	795,853.21
流动资产合计	314,540,501.03	2,146,010.05	316,686,511.08
递延所得税资产	3,856,025.78	-448,223.30	3,407,802.48
非流动资产合计	397,707,410.75	-448,223.30	397,259,187.45
资产总额合计	712,247,911.78	1,697,786.75	713,945,698.53
应付账款	42,507,050.26	-505,689.38	42,001,360.88
应交税费	5,401,100.17	366,495.12	5,767,595.29
流动负债合计	264,638,158.51	-139,194.26	264,498,964.25
递延所得税负债	154,155.97	-44,573.51	109,582.46
非流动负债合计	11,079,681.02	-44,573.51	11,035,107.51
负债总额合计	275,717,839.53	-183,767.77	275,534,071.76
其他综合收益	111,689.45	-0.01	111,689.44
盈余公积	11,492,718.83	81,694.31	11,574,413.14
未分配利润	135,672,187.33	1,799,860.21	137,472,047.54
归属于母公司所有者权益合计	435,692,958.77	1,881,554.51	437,574,513.28
少数股东权益	837,113.48	0.01	837,113.49
股东权益合计	436,530,072.25	1,881,554.52	438,411,626.77
负债和股东权益总计	712,247,911.78	1,697,786.75	713,945,698.53

2、2021 年 12 月 31 日

报表项目	调整前金额	调整金额	调整后金额
交易性金融资产	-	15,915.97	15,915.97
存货	103,018,727.03	3,155,961.76	106,174,688.79
其他流动资产	226,218.66	665.77	226,884.43



报表项目	调整前金额	调整金额	调整后金额
流动资产合计	269,516,958.15	3,172,543.50	272,689,501.65
递延所得税资产	4,697,263.92	-504,718.56	4,192,545.36
非流动资产合计	396,940,914.95	-504,718.56	396,436,196.39
资产总额合计	666,457,873.10	2,667,824.94	669,125,698.04
应付账款	44,743,563.31	1,262,813.06	46,006,376.37
应交税费	5,284,884.00	258,496.49	5,543,380.49
其他应付款	463,483.09	-127,514.00	335,969.09
流动负债合计	224,373,792.98	1,393,795.55	225,767,588.53
递延所得税负债	29,473.71	2,387.40	31,861.11
非流动负债合计	11,713,909.38	2,387.40	11,716,296.78
负债总额合计	236,087,702.36	1,396,182.95	237,483,885.31
其他综合收益	67,574.66	-0.01	67,574.65
盈余公积	11,492,718.83	81,694.31	11,574,413.14
未分配利润	130,009,003.40	1,189,947.68	131,198,951.08
归属于母公司所有者权益合计	429,985,660.05	1,271,641.98	431,257,302.03
少数股东权益	384,510.69	0.01	384,510.70
股东权益合计	430,370,170.74	1,271,641.99	431,641,812.73
负债和股东权益总计	666,457,873.10	2,667,824.94	669,125,698.04

3、2021年6月30日

报表项目	调整前金额	调整金额	调整后金额
货币资金	38,328,068.61	15,451.39	38,343,520.00
交易性金融资产	-	31,651.40	31,651.40
应收账款	92,941,105.15	-14,320,633.97	78,620,471.18
预付款项	6,059,835.13	-407,126.16	5,652,708.97
其他应收款	5,422,956.53	604,798.25	6,027,754.78
存货	108,941,282.03	-4,861,364.23	104,079,917.80
其他流动资产	3,044,236.35	-1,443,825.47	1,600,410.88
流动资产合计	254,737,483.80	-20,381,048.79	234,356,435.01
固定资产	267,775,010.92	2,345,706.84	270,120,717.76
在建工程	52,619,924.20	-1,318,267.62	51,301,656.58
使用权资产	-	641,197.63	641,197.63
无形资产	42,787,455.29	-107,039.15	42,680,416.14



长期待摊费用	-	205,855.05	205,855.05
递延所得税资产	3,072,238.53	1,691,675.80	4,763,914.33
非流动资产合计	369,563,636.29	3,459,128.55	373,022,764.84
资产总额合计	624,301,120.09	-16,921,920.24	607,379,199.85
短期借款	79,096,378.12	29,060,288.88	108,156,667.00
应付票据	30,000,000.00	-30,000,000.00	-
应付账款	20,129,187.06	5,523,826.29	25,653,013.35
合同负债	24,188,348.76	-16,504,146.88	7,684,201.88
应付职工薪酬	8,160,364.46	1,973.00	8,162,337.46
应交税费	2,512,348.54	794,934.03	3,307,282.57
其他应付款	259,930.27	2,734,473.22	2,994,403.49
一年内到期的非流动负债	27,560,694.44	292,149.36	27,852,843.80
其他流动负债	178,232.50	-31,969.98	146,262.52
流动负债合计	192,085,484.15	-8,128,472.08	183,957,012.07
租赁负债	-	344,315.57	344,315.57
递延收益	7,653,191.41	-207,545.88	7,445,645.53
递延所得税负债	29,975.49	4,348.96	34,324.45
非流动负债合计	20,183,166.90	141,118.65	20,324,285.55
负债总额合计	212,268,651.05	-7,987,353.43	204,281,297.62
资本公积	195,551,492.55	-135,129.39	195,416,363.16
其他综合收益	51,468.04	-9,355.83	42,112.21
盈余公积	8,704,730.68	-30,529.82	8,674,200.86
未分配利润	114,581,264.81	-8,910,421.52	105,670,843.29
归属于母公司所有者权益合计	411,888,956.08	-9,085,436.56	402,803,519.52
少数股东权益	143,512.96	150,869.75	294,382.71
股东权益合计	412,032,469.04	-8,934,566.81	403,097,902.23
负债和股东权益合计	624,301,120.09	-16,921,920.24	607,379,199.85

4、2020年12月31日

报表项目	调整前金额	调整金额	调整后金额
交易性金融资产	-	5,378.92	5,378.92
预付款项	2,742,837.74	-443,509.06	2,299,328.68
存货	93,718,030.06	259,788.36	93,977,818.42
其他流动资产	2,993,704.42	58,513.49	3,052,217.91



报表项目	调整前金额	调整金额	调整后金额
流动资产合计	201,347,729.70	-119,828.29	201,227,901.41
递延所得税资产	3,421,700.36	37,116.15	3,458,816.51
其他非流动资产	1,526,758.40	60,000.00	1,586,758.40
非流动资产合计	371,506,887.25	97,116.15	371,604,003.40
资产总额合计	572,854,616.95	-22,712.14	572,831,904.81
应付账款	27,716,312.49	669,055.62	28,385,368.11
应交税费	4,012,244.38	-102,030.65	3,910,213.73
流动负债合计	117,246,723.75	567,024.97	117,813,748.72
递延所得税负债	30,091.85	806.84	30,898.69
非流动负债合计	25,610,240.70	806.84	25,611,047.54
负债总额合计	142,856,964.45	567,831.81	143,424,796.26
盈余公积	8,704,730.68	-33,642.46	8,671,088.22
未分配利润	132,487,793.58	-556,901.49	131,930,892.09
归属于母公司所有者权益合计	429,815,461.44	-590,543.95	429,224,917.49
少数股东权益	182,191.05	0.01	182,191.06
股东权益合计	429,997,652.50	-590,543.95	429,407,108.55
负债和股东权益总计	572,854,616.95	-22,712.14	572,831,904.81

5、2019年12月31日

报表项目	调整前金额	调整金额	调整后金额
货币资金	127,101,156.98	236,106.22	127,337,263.20
应收账款	52,151,083.66	-881.59	52,150,202.07
预付款项	4,198,982.47	-1,495,300.76	2,703,681.71
其他应收款	6,446,048.58	5,733.85	6,451,782.43
存货	62,851,506.29	2,084,255.98	64,935,762.27
其他流动资产	3,004,864.25	231,764.59	3,236,628.84
流动资产合计	255,753,642.23	1,061,678.29	256,815,320.52
递延所得税资产	1,567,548.33	-221,937.01	1,345,611.32
其他非流动资产	42,000.00	379,640.00	421,640.00
非流动资产合计	361,616,188.97	157,702.99	361,773,891.96
资产总额合计	617,369,831.20	1,219,381.28	618,589,212.48
短期借款	53,041,989.44	-558,900.60	52,483,088.84
应付账款	42,117,633.91	562,870.39	42,680,504.30



报表项目	调整前金额	调整金额	调整后金额
应交税费	2,063,553.48	34,494.5	2,098,047.98
流动负债合计	144,600,877.92	38,464.29	144,639,342.21
负债总额合计	201,517,264.72	38,464.29	201,555,729.01
盈余公积	8,472,958.05	104,510.77	8,577,468.82
未分配利润	118,467,740.64	1,076,406.21	119,544,146.85
归属于母公司所有者权益合计	415,539,879.22	1,180,916.98	416,720,796.20
少数股东权益	312,687.26	0.01	312,687.27
股东权益合计	415,852,566.48	1,180,916.99	417,033,483.47
负债和股东权益总计	617,369,831.20	1,219,381.28	618,589,212.48

(二) 对母公司资产负债表的影响

1、2022年6月30日

报表项目	调整前金额	调整金额	调整后金额
应收账款	63,482,137.92	21,874.94	63,504,012.86
存货	71,730,976.77	3,454,373.85	75,185,350.62
其他流动资产	639,447.55	-582,731.33	56,716.22
流动资产合计	224,493,893.54	2,893,517.46	227,387,411.00
递延所得税资产	2,597,449.63	-521,437.32	2,076,012.31
非流动资产合计	382,906,063.45	-521,437.32	382,384,626.13
资产总额合计	607,399,956.99	2,372,080.14	609,772,037.13
应付账款	112,835,135.74	-582,731.33	112,252,404.41
应交税费	1,529,624.08	343,773.14	1,873,397.22
流动负债合计	281,312,661.83	-238,958.19	281,073,703.64
负债总额合计	287,383,599.38	-238,958.19	287,144,641.19
盈余公积	11,492,896.19	81,694.31	11,574,590.50
未分配利润	19,971,968.87	2,529,344.02	22,501,312.89
所有者权益合计	320,016,357.61	2,611,038.33	322,627,395.94
负债和股东权益总计	607,399,956.99	2,372,080.14	609,772,037.13

2、2021年12月31日

报表项目	调整前金额	调整金额	调整后金额
交易性金融资产	-	15,915.97	15,915.97
存货	80,166,315.44	3,454,373.85	83,620,689.29



报表项目	调整前金额	调整金额	调整后金额
流动资产合计	223,377,392.04	3,470,289.82	226,847,681.86
递延所得税资产	3,188,587.97	-492,841.19	2,695,746.78
非流动资产合计	379,012,375.67	-492,841.19	378,519,534.48
资产总额合计	602,389,767.71	2,977,448.63	605,367,216.34
应付账款	99,436,544.01	384,593.46	99,821,137.47
应交税费	1,435,961.05	324,995.57	1,760,956.62
流动负债合计	264,715,081.55	709,589.03	265,424,670.58
递延所得税负债	-	2,387.40	2,387.40
非流动负债合计	6,475,043.33	2,387.40	6,477,430.73
负债总额合计	271,190,124.88	711,976.43	271,902,101.31
盈余公积	11,492,896.19	81,694.31	11,574,590.50
未分配利润	31,155,254.09	2,183,777.89	33,339,031.98
所有者权益合计	331,199,642.83	2,265,472.20	333,465,115.03
负债和股东权益总计	602,389,767.71	2,977,448.63	605,367,216.34

3、2021年6月30日

报表项目	调整前金额	调整金额	调整后金额
货币资金	25,321,186.71	10,756.71	25,331,943.42
交易性金融资产	-	31,651.40	31,651.40
应收账款	91,600,125.51	-12,565,321.02	79,034,804.49
预付款项	2,579,337.44	-304,526.63	2,274,810.81
其他应收款	4,597,546.26	428,627.98	5,026,174.24
存货	79,496,488.33	-4,814,624.90	74,681,863.43
其他流动资产	1,923,914.04	-501,902.91	1,422,011.13
流动资产合计	205,518,598.29	-17,715,339.37	187,803,258.92
固定资产	187,554,428.24	3,799,938.89	191,354,367.13
在建工程	52,192,842.56	-1,318,267.62	50,874,574.94
使用权资产	-	571,627.76	571,627.76
无形资产	35,667,149.85	-104,898.00	35,562,251.85
长期待摊费用	-	205,855.05	205,855.05
递延所得税资产	2,112,284.83	1,562,573.61	3,674,858.44
非流动资产合计	356,563,001.91	4,716,829.69	361,279,831.60
资产总额合计	562,081,600.20	-12,998,509.68	549,083,090.52



应付账款	76,515,765.10	8,480,085.56	84,995,850.66
合同负债	24,012,028.25	-16,702,594.62	7,309,433.63
应付职工薪酬	6,406,065.72	1,973.00	6,408,038.72
应交税费	730,023.29	483,932.90	1,213,956.19
其他应付款	175,209.33	2,219,819.47	2,395,028.80
一年内到期的非流动负债	27,560,694.44	243,189.36	27,803,883.80
其他流动负债	160,794.21	-63,251.56	97,542.65
流动负债合计	236,656,958.46	-5,336,845.89	231,320,112.57
租赁负债	-	321,755.83	321,755.83
递延收益	4,283,691.41	-146,094.07	4,137,597.34
递延所得税负债	-	4,747.71	4,747.71
非流动负债合计	16,783,691.41	180,409.47	16,964,100.88
负债总额合计	253,440,649.87	-5,156,436.42	248,284,213.45
盈余公积	8,704,730.68	-30,352.46	8,674,378.22
未分配利润	11,384,727.10	-7,811,720.80	3,573,006.30
所有者权益合计	308,640,950.33	-7,842,073.26	300,798,877.07
负债和股东权益合计	562,081,600.20	-12,998,509.68	549,083,090.52

4、2020年12月31日

报表项目	调整前金额	调整金额	调整后金额
交易性金融资产	-	5,378.92	5,378.92
存货	72,553,157.49	1,613,613.47	74,166,770.96
其他流动资产	2,993,704.42	-324,995.57	2,668,708.85
流动资产合计	130,752,025.97	1,293,996.82	132,046,022.79
递延所得税资产	2,174,353.08	-164,562.72	2,009,790.36
非流动资产合计	360,496,434.08	-164,562.72	360,331,871.36
资产总额合计	491,248,460.05	1,129,434.10	492,377,894.15
应付账款	49,134,849.41	16,522.81	49,151,372.22
流动负债合计	124,051,318.99	16,522.81	124,067,841.80
递延所得税负债	-	806.84	806.84
非流动负债合计	22,029,148.85	806.84	22,029,955.69
负债总额合计	146,080,467.84	17,329.65	146,097,797.49
盈余公积	8,704,730.68	-33,642.46	8,671,088.22
未分配利润	47,911,768.98	1,145,746.91	49,057,515.89



报表项目	调整前金额	调整金额	调整后金额
所有者权益合计	345,167,992.21	1,112,104.45	346,280,096.66
负债和股东权益总计	491,248,460.05	1,129,434.10	492,377,894.15

5、2019年12月31日

报表项目	调整前金额	调整金额	调整后金额
预付款项	861,398.50	-234,500.00	626,898.50
存货	43,038,833.98	1,365,926.91	44,404,760.89
其他流动资产	3,004,864.25	-324,995.57	2,679,868.68
流动资产合计	182,798,370.91	806,431.34	183,604,802.25
递延所得税资产	1,103,688.50	-204,889.04	898,799.46
其他非流动资产	42,000.00	234,500.00	276,500.00
非流动资产合计	347,450,262.49	29,610.96	347,479,873.45
资产总额合计	530,248,633.40	836,042.30	531,084,675.70
应付账款	29,744,739.70	136,592.25	29,881,331.95
流动负债合计	100,818,118.56	136,592.25	100,954,710.81
负债总额合计	157,704,180.78	136,592.25	157,840,773.03
盈余公积	8,472,958.05	104,510.77	8,577,468.82
未分配利润	75,520,002.02	594,939.28	76,114,941.30
所有者权益合计	372,544,452.62	699,450.05	373,243,902.67
负债和股东权益总计	530,248,633.40	836,042.30	531,084,675.70

(三) 对合并利润表的影响

1、2022年1-6月

报表项目	调整前金额	调整金额	调整后金额
营业收入	362,953,004.15	8,817,062.75	371,770,066.90
营业成本	304,547,897.45	8,700,401.02	313,248,298.47
销售费用	3,809,304.93	-384,593.46	3,424,711.47
公允价值变动损益	4,404.00	-15,915.97	-11,511.97
信用减值损失	-2,331,972.74	129,115.77	-2,202,856.97
所得税费用	3,549,283.72	4,542.46	3,553,826.18
净利润	29,324,125.96	609,912.53	29,934,038.49

2、2021年度



报表项目	调整前金额	调整金额	调整后金额
营业收入	564,040,874.10	7,748,195.73	571,789,069.83
营业成本	463,837,085.65	6,102,427.60	469,939,513.25
销售费用	5,392,230.22	368,070.65	5,760,300.87
财务费用	7,536,627.02	138,586.67	7,675,213.69
投资收益	-	138,586.67	138,586.67
公允价值变动损益	-	10,537.05	10,537.05
资产减值损失	-4,990,092.46	1,152,232.48	-3,837,859.98
所得税费用	2,289,407.61	578,281.07	2,867,688.68
净利润	42,202,587.68	1,862,185.94	44,064,773.62

3、2021年1-6月

报表项目	调整前金额	调整金额	调整后金额
营业收入	270,092,611.54	-6,238,803.16	263,853,808.38
营业成本	222,562,544.97	-3,360,043.19	219,202,501.78
税金及附加	2,150,591.93	-235,590.74	1,915,001.19
销售费用	1,782,166.85	975,978.38	2,758,145.23
管理费用	12,957,329.65	-118,503.08	12,838,826.57
研发费用	5,822,884.52	192,918.78	6,015,803.30
财务费用	2,616,048.47	54,272.28	2,670,320.75
其他收益	1,227,882.49	112,352.47	1,340,234.96
投资收益	-	44,371.64	44,371.64
公允价值变动收益	-	26,272.48	26,272.48
信用减值损失	-1,829,841.38	-178,047.09	-2,007,888.47
资产减值损失	-774,317.70	-1,117,861.04	-1,892,178.74
营业外收入	258,049.69	-31,623.43	226,426.26
所得税费用	1,451,631.97	-1,052,778.94	398,853.03
净利润	19,398,000.89	-3,839,591.62	15,558,409.27

4、2020年度

报表项目	调整前金额	调整金额	调整后金额
营业收入	414,590,524.35	119,404.71	414,709,929.06
营业成本	318,549,409.64	2,703,795.74	321,253,205.38
销售费用	4,507,491.50	-120,069.44	4,387,422.06
财务费用	10,175,940.91	906,784.97	11,082,725.88



报表项目	调整前金额	调整金额	调整后金额
投资收益	-	906,784.97	906,784.97
公允价值变动损益	-	5,378.92	5,378.92
信用减值损失	-1,757,646.85	-4,852.26	-1,762,499.11
资产减值损失	-3,305,755.72	297,562.52	-3,008,193.20
所得税费用	2,927,301.74	-394,771.47	2,532,530.27
净利润	41,998,504.37	-1,771,460.94	40,227,043.43

5、2019 年度

报表项目	调整前金额	调整金额	调整后金额
营业成本	380,790,886.25	373,317.39	381,164,203.64
销售费用	21,506,620.28	-498,710.92	21,007,909.36
管理费用	20,335,658.85	27,142.07	20,362,800.92
财务费用	7,105,469.05	-340,109.60	6,765,359.45
其他收益	7,084,855.88	21,385.60	7,106,241.48
投资收益	7,405.50	-340,109.60	-332,704.10
信用减值损失	-1,309,307.11	4,852.26	-1,304,454.85
资产减值损失	-2,546,879.22	2,909,911.96	363,032.74
营业外收入	177,295.87	-161,943.67	15,352.20
所得税费用	3,743,516.22	581,427.08	4,324,943.30
净利润	46,517,226.84	2,291,030.53	48,808,257.37

(四) 对母公司利润表的影响

1、2022 年 1-6 月

报表项目	调整前金额	调整金额	调整后金额
营业收入	247,028,221.33	7,501,272.32	254,529,493.65
营业成本	212,679,697.06	7,501,272.32	220,180,969.38
销售费用	2,979,822.48	-384,593.46	2,595,229.02
公允价值变动损益	4,404.00	-15,915.97	-11,511.97
信用减值损失	192,577.35	21,874.94	214,452.29
所得税费用	965,579.59	44,986.30	1,010,565.89
净利润	12,066,714.78	345,566.13	12,412,280.91

2、2021 年度



报表项目	调整前金额	调整金额	调整后金额
营业收入	439,388,459.41	7,748,195.73	447,136,655.14
营业成本	385,590,134.36	7,711,178.74	393,301,313.10
销售费用	3,693,892.92	368,070.65	4,061,963.57
财务费用	6,689,059.27	138,586.67	6,827,645.94
投资收益	20,000,000.00	138,586.67	20,138,586.67
公允价值变动损益	-	10,537.05	10,537.05
资产减值损失	-3,715,387.60	1,803,743.39	-1,911,644.21
所得税费用	-1,014,234.89	329,859.03	-684,375.86
净利润	27,848,755.05	1,153,367.75	29,002,122.80

3、2021年1-6月

报表项目	调整前金额	调整金额	调整后金额
营业收入	196,567,376.25	3,514,349.53	200,081,725.78
营业成本	170,273,623.51	10,445,959.73	180,719,583.24
税金及附加	928,248.67	-18,141.31	910,107.36
销售费用	1,184,430.44	559,704.20	1,744,134.64
管理费用	10,628,474.59	-236,532.15	10,391,942.44
研发费用	5,822,884.52	192,918.78	6,015,803.30
财务费用	2,406,740.85	54,610.68	2,461,351.53
其他收益	926,347.69	50,900.66	977,248.35
投资收益	-	44,371.64	44,371.64
公允价值变动收益	-	26,272.48	26,272.48
信用减值损失	-2,686,345.08	-243,179.67	-2,929,524.75
资产减值损失	-774,317.70	-329,287.01	-1,103,604.71
营业外收入	5,145.07	48,383.67	53,528.74
所得税费用	-230,684.85	-1,430,442.36	-1,661,127.21
净利润	2,792,151.11	-6,456,266.27	-3,664,115.16

4、2020年度

报表项目	调整前金额	调整金额	调整后金额
营业收入	254,814,154.09	119,404.71	254,933,558.80
营业成本	213,620,930.78	224,584.31	213,845,515.09
销售费用	2,707,896.09	-120,069.44	2,587,826.65



报表项目	调整前金额	调整金额	调整后金额
财务费用	7,552,182.12	906,784.97	8,458,967.09
投资收益	-	906,784.97	906,784.97
公允价值变动损益	-	5,378.92	5,378.92
资产减值损失	-2,684,250.78	352,866.16	-2,331,384.62
所得税费用	-1,070,664.58	-39,519.48	-1,110,184.06
净利润	523,539.59	412,654.40	936,193.99

5、2019 年度

	调整前金额	调整金额	调整后金额
营业成本	240,739,602.99	-111,312.15	240,628,290.84
销售费用	10,092,284.97	10,855.04	10,103,140.01
管理费用	14,807,923.88	27,142.07	14,835,065.95
财务费用	5,609,637.21	-340,109.60	5,269,527.61
其他收益	6,286,321.18	21,385.60	6,307,706.78
投资收益	-	-340,109.60	-340,109.60
资产减值损失	-1,352,598.30	1,389,621.32	37,023.02
营业外收入	163,628.42	-156,392.16	7,236.26
所得税费用	507,444.30	529,884.61	1,037,328.91
净利润	12,914,536.97	798,045.19	13,712,582.16

(五) 对合并现金流量表的影响

1、2022 年 1-6 月

报表项目	调整前金额	调整金额	调整后金额
销售商品、提供劳务收到的现金	281,313,589.03	58,039,270.57	339,352,859.60
收到其他与经营活动有关的现金	6,851,175.57	-4,907,903.77	1,943,271.80
经营活动现金流入小计	310,117,335.50	53,131,366.80	363,248,702.30
购买商品、接受劳务支付的现金	232,124,411.09	57,897,572.70	290,021,983.79
支付给职工以及为职工支付的现金	56,198,562.54	71,074.00	56,269,636.54
支付其他与经营活动有关的现金	7,856,306.76	-519,231.06	7,337,075.70
经营活动现金流出小计	300,654,853.45	57,449,415.64	358,104,269.09
经营活动产生的现金流量净额	9,462,482.05	-4,318,048.84	5,144,433.21
取得投资收益收到的现金	-	22,266.57	22,266.57
收到其他与投资活动有关的现金	1,725,175.81	4,885,637.20	6,610,813.01



投资活动现金流入小计	1,804,220.41	4,907,903.77	6,712,124.18
购建固定资产、无形资产和其他长期资产支付的现金	26,721,376.52	582,731.33	27,304,107.85
投资活动现金流出小计	66,721,376.52	582,731.33	67,304,107.85
投资活动产生的现金流量净额	-64,917,156.11	4,325,172.44	-60,591,983.67
汇率变动对现金及现金等价物的影响	2,418,283.55	-7,123.60	2,411,159.95

2、2021 年度

报表项目	调整前金额	调整金额	调整后金额
销售商品、提供劳务收到的现金	554,771,711.23	7,748,195.73	562,519,906.96
收到的税费返还	42,394,501.35	-1,747,006.70	40,647,494.65
收到其他与经营活动有关的现金	14,414,182.13	-2,793,834.00	11,620,348.13
经营活动现金流入小计	611,580,394.71	3,207,355.03	614,787,749.74
购买商品、接受劳务支付的现金	409,537,536.39	10,267,171.87	419,804,708.26
支付给职工以及为职工支付的现金	96,174,821.92	560,109.51	96,734,931.43
支付的各项税费	14,392,332.48	-1,747,006.70	12,645,325.78
支付其他与经营活动有关的现金	19,128,906.60	-8,027,232.76	11,101,673.84
经营活动现金流出小计	539,233,597.39	1,053,041.92	540,286,639.31
经营活动产生的现金流量净额	72,346,797.32	2,154,313.11	74,501,110.43
支付其他与投资活动有关的现金	5,546,859.00	4,907,903.77	10,454,762.77
投资活动现金流出小计	60,308,813.83	4,907,903.77	65,216,717.60
投资活动产生的现金流量净额	-55,343,607.24	-4,907,903.77	-60,251,511.01
收到其他与筹资活动有关的现金	-	2,793,834.00	2,793,834.00
筹资活动现金流入小计	229,998,999.99	2,793,834.00	232,792,833.99
支付其他与筹资活动有关的现金	468,438.47	40,243.34	508,681.81
筹资活动现金流出小计	211,051,934.50	40,243.34	211,092,177.84
筹资活动产生的现金流量净额	18,947,065.49	2,753,590.66	21,700,656.15

3、2021 年 1-6 月

报表项目	调整前金额	调整金额	调整后金额
销售商品、提供劳务收到的现金	250,879,319.26	-28,159,872.40	222,719,446.86
经营活动现金流入小计	271,069,349.25	-28,159,872.40	242,909,476.85
购买商品、接受劳务支付的现金	181,729,066.15	2,028,807.62	183,757,873.77
支付其他与经营活动有关的现金	7,834,511.81	-1,497,828.48	6,336,683.33



经营活动现金流出小计	245,131,542.75	530,979.14	245,662,521.89
经营活动产生的现金流量净额	25,937,806.50	-28,690,851.54	-2,753,045.04
取得投资收益收到的现金	-	44,371.64	44,371.64
投资活动现金流入小计	38,985.75	44,371.64	83,357.39
投资活动产生的现金流量净额	-19,012,428.77	44,371.64	-18,968,057.13
取得借款收到的现金	89,000,000.00	28,998,999.99	117,998,999.99
筹资活动现金流入小计	89,000,000.00	28,998,999.99	117,998,999.99
支付其他与筹资活动有关的现金	-	292,697.06	292,697.06
筹资活动现金流出小计	100,409,532.67	292,697.06	100,702,229.73
筹资活动产生的现金流量净额	-11,409,532.67	28,706,302.93	17,296,770.26
汇率变动对现金及现金等价物的影响	-102,126.65	-44,371.64	-146,498.29
期末现金及现金等价物余额	38,278,068.61	15,451.39	38,293,520.00

4、2020 年度

报表项目	调整前金额	调整金额	调整后金额
销售商品、提供劳务收到的现金	421,036,679.03	119,404.71	421,156,083.74
收到的税费返还	27,986,226.21	-809,822.68	27,176,403.53
收到其他与经营活动有关的现金	16,779,649.13	-886,356.12	15,893,293.01
经营活动现金流入小计	465,802,554.37	-1,576,774.09	464,225,780.28
购买商品、接受劳务支付的现金	322,743,882.17	-3,751,559.78	318,992,322.39
支付其他与经营活动有关的现金	11,839,963.57	-3,580,439.23	8,259,524.34
经营活动现金流出小计	421,616,387.50	-7,331,999.01	414,284,388.49
经营活动产生的现金流量净额	44,186,166.87	5,755,224.92	49,941,391.79
取得投资收益收到的现金	-	886,356.12	886,356.12
收到其他与投资活动有关的现金	-	60,500,000.00	60,500,000.00
投资活动现金流入小计	25,986.46	61,386,356.12	61,412,342.58
购建固定资产、无形资产和其他长期资产支付的现金	40,218,975.66	3,142,049.19	43,361,024.85
支付其他与投资活动有关的现金	-	60,941,804.07	60,941,804.07
投资活动现金流出小计	40,218,975.66	64,083,853.26	104,302,828.92
投资活动产生的现金流量净额	-40,192,989.20	-2,697,497.14	-42,890,486.34
支付其他与筹资活动有关的现金	-	2,793,834.00	2,793,834.00
筹资活动现金流出小计	134,614,278.82	2,793,834.00	137,408,112.82
筹资活动产生的现金流量净额	-86,614,278.82	-2,793,834.00	-89,408,112.82
期初现金及现金等价物余额	127,101,156.98	-263,893.78	126,837,263.20



5、2019 年度

报表项目	调整前金额	调整金额	调整后金额
销售商品、提供劳务收到的现金	507,693,565.84	-13,473,480.29	494,220,085.55
经营活动现金流入小计	559,198,256.87	-13,473,480.29	545,724,776.58
购买商品、接受劳务支付的现金	363,545,956.73	-22,073,750.04	341,472,206.69
支付的各项税费	7,481,375.22	282,211.64	7,763,586.86
支付其他与经营活动有关的现金	29,383,359.59	-2,127,435.27	27,255,924.32
经营活动现金流出小计	476,235,022.84	-23,918,973.67	452,316,049.17
经营活动产生的现金流量净额	82,963,234.03	10,445,493.38	93,408,727.41
收到其他与投资活动有关的现金	-	6,000,000.00	6,000,000.00
投资活动现金流入小计	5,307,847.98	6,000,000.00	11,307,847.98
购建固定资产、无形资产和其他长期资产支付的现金	85,126,569.18	9,650,486.56	94,777,055.74
支付其他与投资活动有关的现金	-	500,000.00	500,000.00
投资活动现金流出小计	90,426,569.18	10,150,486.56	100,577,055.74
投资活动产生的现金流量净额	-85,118,721.20	-4,150,486.56	-89,269,207.76
取得借款收到的现金	115,446,011.91	-558,900.60	114,887,111.31
收到其他与筹资活动有关的现金	6,000,000.00	-6,000,000.00	-
筹资活动现金流入小计	185,446,011.91	-6,558,900.60	178,887,111.31
筹资活动产生的现金流量净额	77,641,295.22	-6,558,900.60	71,082,394.62
期末现金及现金等价物余额	127,101,156.98	-263,893.78	126,837,263.20

(六) 对母公司现金流量表的影响

1、2022 年 1-6 月

报表项目	调整前金额	调整金额	调整后金额
销售商品、提供劳务收到的现金	256,308,215.22	7,501,272.32	263,809,487.54
收到其他与经营活动有关的现金	6,499,879.87	-4,907,903.77	1,591,976.10
经营活动现金流入小计	284,306,817.25	2,593,368.55	286,900,185.80
购买商品、接受劳务支付的现金	152,676,438.63	7,303,134.45	159,979,573.08
支付其他与经营活动有关的现金	6,016,621.80	-384,593.46	5,632,028.34
经营活动现金流出小计	202,489,081.78	6,918,540.99	209,407,622.77
经营活动产生的现金流量净额	81,817,735.47	-4,325,172.44	77,492,563.03
取得投资收益收到的现金	-	22,266.57	22,266.57
收到其他与投资活动有关的现金	22,266.57	4,885,637.20	4,907,903.77



投资活动现金流入小计	101,311.17	4,907,903.77	5,009,214.94
购建固定资产、无形资产和其他长期资产支付的现金	21,740,235.82	582,731.33	22,322,967.15
投资活动现金流出小计	61,740,235.82	582,731.33	62,322,967.15
投资活动产生的现金流量净额	-61,638,924.65	4,325,172.44	-57,313,752.21

2、2021 年度

报表项目	调整前金额	调整金额	调整后金额
销售商品、提供劳务收到的现金	403,969,265.32	7,748,195.73	411,717,461.05
收到的税费返还	42,220,201.02	-1,747,006.70	40,473,194.32
收到其他与经营活动有关的现金	11,093,178.62	-2,793,834.00	8,299,344.62
经营活动现金流入小计	457,282,644.96	3,207,355.03	460,489,999.99
购买商品、接受劳务支付的现金	290,333,232.05	10,827,281.38	301,160,513.43
支付的各项税费	2,391,477.99	-1,747,006.70	644,471.29
支付其他与经营活动有关的现金	15,747,234.87	-7,986,989.42	7,760,245.45
经营活动现金流出小计	379,271,494.89	1,053,041.92	380,324,536.81
经营活动产生的现金流量净额	78,011,150.07	2,154,313.11	80,165,463.18
取得投资收益收到的现金		138,586.67	138,586.67
投资活动现金流入小计	70,468.52	138,586.67	209,055.19
支付其他与投资活动有关的现金	-	4,907,903.77	4,907,903.77
投资活动现金流出小计	38,684,472.90	4,907,903.77	43,592,376.67
投资活动产生的现金流量净额	-38,614,004.38	-4,769,317.10	-43,383,321.48
收到其他与筹资活动有关的现金	-	2,793,834.00	2,793,834.00
筹资活动现金流入小计	193,000,000.00	2,793,834.00	195,793,834.00
支付其他与筹资活动有关的现金	419,478.47	40,243.34	459,721.81
筹资活动现金流出小计	202,793,783.39	40,243.34	202,834,026.73
筹资活动产生的现金流量净额	-9,793,783.39	2,753,590.66	-7,040,192.73
汇率变动对现金及现金等价物的影响	-549,026.47	-138,586.67	-687,613.14

3、2021 年 1-6 月

报表项目	调整前金额	调整金额	调整后金额
销售商品、提供劳务收到的现金	153,907,959.80	834,432.91	154,742,392.71
经营活动现金流入小计	173,317,066.19	834,432.91	174,151,499.10
购买商品、接受劳务支付的现金	99,909,818.77	2,028,807.62	101,938,626.39



支付其他与经营活动有关的现金	4,481,967.05	-1,497,828.48	2,984,138.57
经营活动现金流出小计	140,587,651.36	530,979.14	141,118,630.50
经营活动产生的现金流量净额	32,729,414.83	303,453.77	33,032,868.60
取得投资收益收到的现金	-	44,371.64	44,371.64
投资活动现金流入小计	38,985.75	44,371.64	83,357.39
投资活动产生的现金流量净额	-11,144,239.22	44,371.64	-11,099,867.58
支付其他与筹资活动有关的现金	-	292,697.06	292,697.06
筹资活动现金流出小计	92,260,428.23	292,697.06	92,553,125.29
筹资活动产生的现金流量净额	-11,260,428.23	-292,697.06	-11,553,125.29
汇率变动对现金及现金等价物的影响	-24,947.63	-44,371.64	-69,319.27
期末现金及现金等价物余额	25,271,186.71	10,756.71	25,281,943.42

4、2020 年度

报表项目	调整前金额	调整金额	调整后金额
销售商品、提供劳务收到的现金	253,999,872.47	119,404.71	254,119,277.18
收到其他与经营活动有关的现金	9,091,781.15	-886,356.12	8,205,425.03
经营活动现金流入小计	288,369,710.03	-766,951.41	287,602,758.62
购买商品、接受劳务支付的现金	198,761,449.40	-3,509,478.30	195,251,971.10
支付其他与经营活动有关的现金	8,921,716.05	-1,828,812.48	7,092,903.57
经营活动现金流出小计	266,006,112.85	-5,338,290.78	260,667,822.07
经营活动产生的现金流量净额	22,363,597.18	4,571,339.37	26,934,936.55
取得投资收益收到的现金	-	886,356.12	886,356.12
收到其他与投资活动有关的现金	-	60,500,000.00	60,500,000.00
投资活动现金流入小计	25,986.46	61,386,356.12	61,412,342.58
购建固定资产、无形资产和其他长期资产支付的现金	33,011,131.22	2,663,861.49	35,674,992.71
支付其他与投资活动有关的现金	-	60,000,000.00	60,000,000.00
投资活动现金流出小计	33,011,131.22	62,663,861.49	95,674,992.71
投资活动产生的现金流量净额	-32,985,144.76	-1,277,505.37	-34,262,650.13
期初现金及现金等价物余额	96,431,010.97	-500,000.00	95,931,010.97

5、2019 年度

报表项目	调整前金额	调整金额	调整后金额
购买商品、接受劳务支付的现金	204,376,927.98	-5,238,506.55	199,138,421.43



报表项目	调整前金额	调整金额	调整后金额
支付的各项税费	4,219,196.45	449,683.91	4,668,880.36
支付其他与经营活动有关的现金	16,742,094.56	-2,127,435.27	14,614,659.29
经营活动现金流出小计	276,976,550.12	-6,916,257.91	270,060,292.21
经营活动产生的现金流量净额	46,784,258.61	6,916,257.91	53,700,516.52
收到其他与投资活动有关的现金	-	6,000,000.00	6,000,000.00
投资活动现金流入小计	442.48	6,000,000.00	6,000,442.48
购建固定资产、无形资产和其他长期资产支付的现金	71,666,382.08	6,916,257.91	78,582,639.99
支付其他与投资活动有关的现金	-	500,000.00	500,000.00
投资活动现金流出小计	71,774,600.51	7,416,257.91	79,190,858.42
投资活动产生的现金流量净额	-71,774,158.03	-1,416,257.91	-73,190,415.94
收到其他与筹资活动有关的现金	6,000,000.00	-6,000,000.00	-
筹资活动现金流入小计	156,446,011.91	-6,000,000.00	150,446,011.91
筹资活动产生的现金流量净额	79,097,628.94	-6,000,000.00	73,097,628.94
期末现金及现金等价物余额	96,431,010.97	-500,000.00	95,931,010.97

我们认为，金晟环保上述 2019 年-2022 年 1-6 月财务报表差错更正是恰当的，会计处理符合企业会计准则的相关规定，相关更正信息均已恰当披露。



(此页无正文，为浙江金晟环保股份有限公司容诚专字[2022]310Z0088 号报告之签字盖章页。)



中国·北京

中国注册会计师：
叶帮芬

中国注册会计师：
陈芳

中国注册会计师：
周起越

2022 年 12 月 14 日



证书序号: 0011869



说明

- 1、《会计师事务所执业证书》是证明持有人经财政部门依法审批，准予执行注册会计师法定业务的凭证。
- 2、《会计师事务所执业证书》记载事项发生变动的，应当向财政部门申请换发。
- 3、《会计师事务所执业证书》不得伪造、涂改、出租、出借、转让。
- 4、会计师事务所终止或执业许可注销的，应当向财政部门交回《会计师事务所执业证书》。

会计师事务所

执业证书



容诚会计师事务所(特殊普通合伙)

名称:

首席合伙人: 肖厚发

主任会计师:

经营场所 北京市西城区阜成门外大街22号1幢外经贸大厦901-22至901-26

组织形式: 特殊普通合伙

执业证书编号: 11010032

批准执业文号: 京财会许可[2013]0067号

批准执业日期: 2013年10月25日

发证机关:



北京市财政局

二〇一九年六月廿日

中华人民共和国财政部制

容诚会计师事务所(特殊普通合伙)
业务报告附件专用



姓名 叶碧芬
 Full name 叶 女
 Sex 1972-05-08
 出生日期 利安达会计师事务所(特殊普通
 Date of birth 合伙)浙江江南分所
 工作单位 Working unit
 身份证号码 Identity card No. 330402197205061874



2022 年年检二维码



容诚会计师事务所(特殊普通合伙)
 业务报告附件专用

年度检验登记
Annual Renewal Registration

本证书经检验合格，继续有效一年。
 This certificate is valid for another year after
 this renewal.



有效一年，
her year after

____ 年 ____ 月 ____ 日

____ 年 ____ 月 ____ 日

445



姓名: 陈芳
性别: 女
出生日期: 1983-07-14
工作单位: 天健会计师事务所(特殊普通合伙)
身份证号码: 330102198307140026



2022 年年检二维码



容诚会计师事务所(特殊普通合伙)
业务报告附件专用

此 年
year after

证书编号: 330000012175
No. of Certificate

批准注册协会: 浙江省注册会计师协会
Authorized Institute of CPAs

发证日期: 2009 年 12 月 28 日
Date of Issuance /y /m /d



年 /y 月 /m 日 /d



中国注册会计师协会

姓名 周超越
 性别 男
 出生日期 1988-11-30
 Date of birth
 工作单位 华普天健会计师事务所(特殊普通合伙)浙江分所
 Working unit
 身份证号 332528198811303610
 Identity card No.



华普天健会计师事务所(特殊普通合伙)

年度检验登记 Annual Renewal Registration

本证书经检验合格，继续有效一年。
This certificate is valid for another year after this renewal.



年 月 日
/ /

2022 年年检二维码



有效一年。
for another year after

年 月 日
/ /

审计报告

浙江金晟环保股份有限公司

容诚审字[2022] 310Z0140 号

容诚会计师事务所(特殊普通合伙)

中国·北京

北京注册会计师协会

业务报告统一编码报备系统

业务报备统一编码： 110100322022512004946

报告名称： 浙江金晟环保股份有限公司 2021 年度审计报告

报告文号： 容诚审字[2022]310Z0140 号

被审（验）单位名称： 浙江金晟环保股份有限公司

会计师事务所名称： 容诚会计师事务所（特殊普通合伙）

业务类型： 财务报表审计

报告意见类型： 无保留意见

报告日期： 2022 年 04 月 25 日

报备日期： 2022 年 04 月 25 日

签字人员： 叶帮芬(330002150002),
陈芳(330000012175),
周起越(110100320190)



(可通过扫描二维码或登录北京注协官网输入编码的方式查询信息)

说明：本备案信息仅证明该报告已在北京注册会计师协会报备，不代表北京注册会计师协会在任何意义上对报告内容做出任何形式的保证。

目 录

<u>序号</u>	<u>内 容</u>	<u>页码</u>
1	审计报告	1-7
2	合并资产负债表	8
3	合并利润表	9
4	合并现金流量表	10
5	合并所有者权益变动表	11 - 12
6	母公司资产负债表	13
7	母公司利润表	14
8	母公司现金流量表	15
9	母公司所有者权益变动表	16- 17
10	财务报表附注	18 - 117

审计报告

容诚会计师事务所(特殊普通合伙)
总所:北京市西城区阜成门外大街22号
外经贸大厦15层/922-926(100037)
TEL:010-6600 1391 FAX:010-6600 1392
E-mail:bj@rsmchina.com.cn
<https://www.rsm.global/china/>

容诚审字[2022]310Z0140号

浙江金晟环保股份有限公司全体股东:

一、审计意见

我们审计了浙江金晟环保股份有限公司(以下简称金晟环保公司)财务报表,包括2021年12月31日的合并及母公司资产负债表,2021年度的合并及母公司利润表、合并及母公司现金流量表、合并及母公司所有者权益变动表以及相关财务报表附注。

我们认为,后附的财务报表在所有重大方面按照企业会计准则的规定编制,公允反映了金晟环保公司2021年12月31日的合并及母公司财务状况以及2021年度的合并及母公司经营成果和现金流量。

二、形成审计意见的基础

我们按照中国注册会计师审计准则的规定执行了审计工作。审计报告的“注册会计师对财务报表审计的责任”部分进一步阐述了我们在这些准则下的责任。按照中国注册会计师职业道德守则,我们独立于金晟环保公司,并履行了职业道德方面的其他责任。我们相信,我们获取的审计证据是充分、适当的,为发表审计意见提供了基础。

三、关键审计事项

关键审计事项是我们根据职业判断,认为对本期财务报表审计最为重要的事项。这些事项的应对以对财务报表整体进行审计并形成审计意见为背景,我们不对这些事项单独发表意见。

(一) 收入确认

1、事项描述

参见财务报表附注三、26，五、32。

金晟环保公司的营业收入主要来自于可降解植物纤维餐具及甘蔗渣浆板制造与销售。2021 年度实现营业收入人民币 56,404.09 万元，其中外销营业收入为人民币 44,445.55 万元，占营业收入的 78.80%。

金晟环保公司存在不同的销售经营模式，金晟环保公司管理层（以下简称管理层）针对不同销售经营模式制定了不同的收入确认方法。国内销售，按照合同约定将产品交付给客户且客户已接受该商品，已经收回货款或取得了收款凭证且相关的经济利益很可能流入，商品所有权上的主要风险和报酬已转移，商品的法定所有权已转移确认收入；国外销售，按照合同约定将产品报关，取得提单，已经收回货款或取得了收款凭证且相关的经济利益很可能流入，商品所有权上的主要风险和报酬已转移，商品的法定所有权已转移确认收入。

由于营业收入是金晟环保关键业绩指标之一，可能存在管理层通过不恰当的收入确认以达到特定目标。同时，收入确认是否在恰当的财务报表期间可能存在重大错报风险。因此，我们将收入确认确定为关键审计事项。

2、审计应对

我们对收入确认实施的相关程序主要包括：

(1) 了解收入确认相关的关键内部控制，评价这些控制的设计，确定其是否得到执行，并测试相关内部控制的运行有效性；

(2) 检查销售合同，了解主要合同条款或条件，评价收入确认方法是否恰当；

(3) 对营业收入及毛利率按月度、产品、客户等实施分析程序，识别是否存在重大或异常波动，并检查波动原因；

(4) 对内销收入，以抽样方式检查获取销售合同、订单、销售发票、出库单、运输单及客户签收回执或验收清单等；对外销收入，获取电子口岸信息并与账面进行核对，并以抽样方式检查销售合同、出口报关单、货运提单、销售发票等支持性文件；

(5) 对资产负债表日前后确认的营业收入实施截止测试，评价营业收入是否

在恰当期间确认；

(6) 结合应收账款和预收账款审计，对重要客户的销售收入执行函证程序，确认收入交易的真实性和完整性；

(7) 对主要客户实施现场走访、视频访谈、电话访谈等核查程序，以评估收入确认的真实性和准确性；

(8) 检查与营业收入相关的信息是否已在财务报表中作出恰当披露。

通过实施以上程序，我们没有发现收入确认存在异常。

(二) 存货跌价准备

1、事项描述

参见财务报表附注三、12，五、5。

截至 2021 年 12 月 31 日，金晟环保公司存货账面余额为人民币 11,047.54 万元，存货跌价准备为人民币 745.67 万元，账面价值为人民币 10,301.87 万元。

因存货账面余额重大，存货跌价准备计提是否充分对于财务报表具有重要性。在确定存货可变现净值时涉及管理层运用重大会计估计和判断，因此我们将其识别为关键审计事项。

2、审计应对

我们对存货跌价准备实施的相关程序主要包括：

(1) 了解与存货跌价准备相关的关键内部控制，评价这些控制的设计、确定其是否得到执行，并测试相关内部控制的运行有效性；

(2) 对存货实施监盘，检查存货的数量、状况，取得存货的年末库龄清单，对库龄较长的存货进行重点检查，分析存货跌价准备是否合理；

(3) 获取金晟环保公司存货跌价准备计算表，对管理层估计的预计售价、销售费用和相关税费进行了评估，并与资产负债表日后的实际售价进行了核对，以评价管理层在确定存货可变现净值时做出的判断是否合理；

(4) 选择部分存货项目，对其可收回金额和跌价准备期末余额进行了复核测算，检查以前年度计提的存货跌价准备本期的变化情况，分析存货跌价准备变化的合理性；

(5) 检查了存货跌价准备相关信息在财务报表中的列报和披露。

通过实施以上程序，我们没有发现存货跌价准备存在异常。

四、其他信息

金晟环保公司管理层（以下简称管理层）对其他信息负责。其他信息包括金晟环保公司 2021 年度报告中涵盖的信息，但不包括财务报表和我们的审计报告。

我们对财务报表发表的审计意见不涵盖其他信息，我们也不对其他信息发表任何形式的鉴证结论。

结合我们对财务报表的审计，我们的责任是阅读其他信息，在此过程中，考虑其他信息是否与财务报表或我们在审计过程中了解到的情况存在重大不一致或者似乎存在重大错报。

基于我们已执行的工作，如果我们确定其他信息存在重大错报，我们应当报告该事实。在这方面，我们无任何事项需要报告。

五、管理层和治理层对财务报表的责任

金晟环保公司管理层（以下简称管理层）负责按照企业会计准则的规定编制财务报表，使其实现公允反映，并设计、执行和维护必要的内部控制，以使财务报表不存在由于舞弊或错误导致的重大错报。

在编制财务报表时，管理层负责评估金晟环保公司的持续经营能力，披露与持续经营相关的事项，并运用持续经营假设，除非管理层计划清算金晟环保公司、终止运营或别无其他现实的选择。

治理层负责监督金晟环保公司的财务报告过程。

六、注册会计师对财务报表审计的责任

我们的目标是对财务报表整体是否不存在由于舞弊或错误导致的重大错报获

取合理保证，并出具包含审计意见的审计报告。合理保证是高水平的保证，但并不能保证按照审计准则执行的审计在某一重大错报存在时总能发现。错报可能由于舞弊或错误导致，如果合理预期错报单独或汇总起来可能影响财务报表使用者依据财务报表作出的经济决策，则通常认为错报是重大的。

在按照审计准则执行审计工作的过程中，我们运用职业判断，并保持职业怀疑。同时，我们也执行以下工作：

(1) 识别和评估由于舞弊或错误导致的财务报表重大错报风险，设计和实施审计程序以应对这些风险，并获取充分、适当的审计证据，作为发表审计意见的基础。由于舞弊可能涉及串通、伪造、故意遗漏、虚假陈述或凌驾于内部控制之上，未能发现由于舞弊导致的重大错报的风险高于未能发现由于错误导致的重大错报的风险。

(2) 了解与审计相关的内部控制，以设计恰当的审计程序。

(3) 评价管理层选用会计政策的恰当性和作出会计估计及相关披露的合理性。

(4) 对管理层使用持续经营假设的恰当性得出结论。同时，根据获取的审计证据，就可能导致对金晟环保公司持续经营能力产生重大疑虑的事项或情况是否存在重大不确定性得出结论。如果我们得出结论认为存在重大不确定性，审计准则要求我们在审计报告中提请报表使用者注意财务报表中的相关披露；如果披露不充分，我们应当发表非无保留意见。我们的结论基于截至审计报告日可获得的信息。然而，未来的事项或情况可能导致金晟环保公司不能持续经营。

(5) 评价财务报表的总体列报、结构和内容，并评价财务报表是否公允反映相关交易和事项。

(6) 就金晟环保公司中实体或业务活动的财务信息获取充分、适当的审计证据，以对财务报表发表审计意见。我们负责指导、监督和执行集团审计，并对审计意见承担全部责任。

我们与治理层就计划的审计范围、时间安排和重大审计发现等事项进行沟通，包括沟通我们在审计中识别出的值得关注的内部控制缺陷。

我们还就已遵守与独立性相关的职业道德要求向治理层提供声明，并与治理层沟通可能被合理认为影响我们独立性的所有关系和其他事项，以及相关的防范措施。

从与治理层沟通过的事项中，我们确定哪些事项对本期财务报表审计最为重要，因而构成关键审计事项。我们在审计报告中描述这些事项，除非法律法规禁止公开披露这些事项，或在极少数情形下，如果合理预期在审计报告中沟通某事项造成的负面后果超过在公众利益方面产生的益处，我们确定不应在审计报告中沟通该事项。

(此页无正文，为浙江金晟环保股份有限公司容诚审字[2022]310Z0140 号报告之签字盖章页。)



中国注册会计师：



叶勤芬 (项目负责人)

中国注册会计师：



陈芳

中国 北京

中国注册会计师：



周起震

2022 年 4 月 25 日

合并资产负债表

2021年12月31日

编制单位：浙江金晟环保股份有限公司

单位：元 币种：人民币

项目	附注	2021年12月31日	2020年12月31日	项目	附注	2021年12月31日	2020年12月31日
流动资产：				流动负债：			
货币资金	五、1	83,057,448.64	45,658,184.20	短期借款	五、15	128,296,732.21	39,043,052.78
交易性金融资产				交易性金融负债			
衍生金融资产				衍生金融负债			
应收票据				应付票据	五、16	4,907,903.77	2,793,834.00
应收账款	五、2	73,322,247.01	51,283,754.19	应付账款	五、17	44,743,563.31	27,716,312.49
应收款项融资				预收款项			
预付款项	五、3	2,551,181.55	2,742,837.74	合同负债	五、18	6,028,447.08	5,573,805.51
其他应收款	五、4	7,341,135.26	4,951,219.09	应付职工薪酬	五、19	9,333,290.23	7,523,219.49
其中：应收利息				应交税费	五、20	5,284,884.00	4,012,244.38
应收股利				其他应付款	五、21	463,483.09	191,537.15
存货	五、5	103,018,727.03	93,718,030.06	其中：应付利息			
合同资产				应付股利			
持有待售资产				持有待售负债			
一年内到期的非流动资产				一年内到期的非流动负债	五、22	25,219,442.38	30,090,750.00
其他流动资产	五、6	226,218.66	2,993,704.42	其他流动负债	五、23	96,046.91	301,967.96
流动资产合计		269,516,958.15	201,347,729.70	流动负债合计		224,373,792.98	117,246,723.76
非流动资产：				非流动负债：			
债权投资				长期借款	五、24		17,620,000.00
其他债权投资				应付债券			
长期应收款				其中：优先股			
长期股权投资				永续债			
其他权益工具投资				租赁负债	五、25	-	不适用
其他非流动金融资产				长期应付款			
投资性房地产				长期应付职工薪酬			
固定资产	五、7	282,186,605.76	277,287,128.80	预计负债			
在建工程	五、8	63,990,847.11	45,328,491.68	递延收益	五、26	11,684,435.67	7,960,148.85
生产性生物资产				递延所得税负债	五、13	29,473.71	30,091.85
油气资产				其他非流动负债			
使用权资产	五、9	416,256.69	不适用	非流动负债合计		11,713,909.38	25,610,240.70
无形资产	五、10	42,162,876.64	43,248,187.66	负债合计		236,087,702.36	142,856,964.46
开发支出				所有者权益：			
商誉	五、11	694,620.35	694,620.35	股本	五、27	93,000,000.00	93,000,000.00
长期待摊费用	五、12	137,236.69		其他权益工具			
递延所得税资产	五、13	4,697,263.92	3,421,700.36	其中：优先股			
其他非流动资产	五、14	2,655,207.79	1,526,758.40	永续债			
非流动资产合计		396,940,914.95	371,506,887.25	资本公积	五、28	195,416,363.16	195,551,492.55
				减：库存股			
				其他综合收益	五、29	67,574.66	71,444.63
				专项储备			
				盈余公积	五、30	11,492,718.83	8,704,730.68
				未分配利润	五、31	130,009,003.40	132,487,793.58
				归属于母公司所有者权益合计		429,985,660.05	429,815,461.44
				少数股东权益		384,510.69	182,191.05
				所有者权益合计		430,370,170.74	429,997,652.49
资产总计		666,457,873.10	572,854,616.95	负债和所有者权益总计		666,457,873.10	572,854,616.95

法定代表人：

张平

主管会计工作负责人：

张猛

会计机构负责人：

潘云华

合并利润表

2021年度

编制单位：浙江金晟环保股份有限公司

单位：元 币种：人民币

项 目	附注	2021年度	2020年度
一、营业总收入		564,040,874.10	414,590,524.35
其中：营业收入	五、32	564,040,874.10	414,590,524.35
二、营业总成本		519,630,030.98	372,082,123.21
其中：营业成本	五、32	463,837,085.64	318,549,409.64
税金及附加	五、33	4,137,815.44	3,983,669.03
销售费用	五、34	5,392,230.22	4,507,491.50
管理费用	五、35	24,269,709.36	24,542,729.09
研发费用	五、36	14,456,563.30	10,322,883.04
财务费用	五、37	7,536,627.02	10,175,940.91
其中：利息费用		5,331,841.36	5,592,550.39
利息收入		552,219.31	1,683,385.48
加：其他收益	五、38	3,698,178.21	8,203,610.77
投资收益（损失以“-”号填列）			
其中：对联营企业和合营企业的投资收益			
以摊余成本计量的金融资产终止确认收益			
净敞口套期收益（损失以“-”号填列）			
公允价值变动收益（损失以“-”号填列）			
信用减值损失（损失以“-”号填列）	五、39	1,530,193.39	-1,757,646.85
资产减值损失（损失以“-”号填列）	五、40	-4,990,092.46	-3,305,755.72
资产处置收益（损失以“-”号填列）	五、41	-273,058.31	-82,013.54
三、营业利润（亏损以“-”号填列）		44,376,063.95	45,566,595.80
加：营业外收入	五、42	230,079.35	51,815.54
减：营业外支出	五、43	114,148.00	692,605.24
四、利润总额（亏损总额以“-”号填列）		44,491,995.30	44,925,806.10
减：所得税费用	五、44	2,289,407.61	2,927,301.74
五、净利润（净亏损以“-”号填列）		42,202,587.69	41,998,504.36
（一）按经营持续性分类			
1. 持续经营净利润（净亏损以“-”号填列）		42,202,587.69	41,998,504.36
2. 终止经营净利润（净亏损以“-”号填列）			
（二）按所有权归属分类			
1. 归属于母公司所有者的净利润（净亏损以“-”号填列）		42,128,075.98	42,151,825.57
2. 少数股东损益（净亏损以“-”号填列）		74,511.71	-153,321.21
六、其他综合收益的税后净额		-11,191.44	46,581.65
（一）归属于母公司所有者的其他综合收益的税后净额		-3,869.98	23,756.65
1. 不能重分类进损益的其他综合收益			
（1）重新计量设定受益计划变动额			
（2）权益法下不能转损益的其他综合收益			
（3）其他权益工具投资公允价值变动			
（4）企业自身信用风险公允价值变动			
.....			
2. 将重分类进损益的其他综合收益		-3,869.98	23,756.65
（1）权益法下可转损益的其他综合收益			
（2）其他债权投资公允价值变动			
（3）金融资产重分类计入其他综合收益的金额			
（4）其他债权投资信用减值准备			
（5）现金流量套期储备			
（6）外币财务报表折算差额		-3,869.98	23,756.65
（7）其他			
（二）归属于少数股东的其他综合收益的税后净额		-7,321.46	22,825.00
七、综合收益总额		42,191,396.25	42,045,086.01
（一）归属于母公司所有者的综合收益总额		42,124,206.00	42,175,582.22
（二）归属于少数股东的综合收益总额		67,190.25	-130,496.21
八、每股收益			
（一）基本每股收益（元/股）		0.45	0.45
（二）稀释每股收益（元/股）		0.42	0.37

法定代表人：

主管会计工作负责人：

会计机构负责人：



合并现金流量表

2021年度

编制单位：浙江金晟环保股份有限公司

单位：元 币种：人民币

项 目	附注	2021年度	2020年度
一、经营活动产生的现金流量			
销售商品、提供劳务收到的现金		554,771,711.23	421,036,679.03
收到的税费返还		42,394,501.35	27,986,226.21
收到其他与经营活动有关的现金	五、45	14,414,182.13	16,779,649.13
经营活动现金流入小计		611,580,394.71	465,802,554.37
购买商品、接受劳务支付的现金		409,537,536.39	321,802,078.10
支付给职工以及为职工支付的现金		96,174,821.92	78,151,096.67
支付的各项税费		14,392,332.48	8,881,445.09
支付其他与经营活动有关的现金	五、45	19,128,906.60	11,839,963.57
经营活动现金流出小计		539,233,597.39	420,674,583.43
经营活动产生的现金流量净额		72,346,797.32	45,127,970.94
二、投资活动产生的现金流量			
收回投资收到的现金			
取得投资收益收到的现金			
处置固定资产、无形资产和其他长期资产收回的现金净额		70,468.52	25,986.46
处置子公司及其他营业单位收到的现金净额			
收到其他与投资活动有关的现金	五、45	4,894,738.07	521,992.00
投资活动现金流入小计		4,965,206.59	547,978.46
购建固定资产、无形资产和其他长期资产支付的现金		54,761,954.83	40,218,975.66
投资支付的现金			
取得子公司及其他营业单位支付的现金净额			
支付其他与投资活动有关的现金	五、45	5,546,859.00	1,463,796.07
投资活动现金流出小计		60,308,813.83	41,682,771.73
投资活动产生的现金流量净额		-55,343,607.24	-41,134,793.27
三、筹资活动产生的现金流量			
吸收投资收到的现金			
其中：子公司吸收少数股东投资收到的现金			
取得借款收到的现金		229,998,999.99	48,000,000.00
收到其他与筹资活动有关的现金		-	
筹资活动现金流入小计		229,998,999.99	48,000,000.00
偿还债务支付的现金		164,420,000.00	100,580,000.00
分配股利、利润或偿付利息支付的现金		46,163,496.03	34,034,278.82
其中：子公司支付给少数股东的股利、利润			
支付其他与筹资活动有关的现金	五、45	468,438.47	
筹资活动现金流出小计		211,051,934.50	134,614,278.82
筹资活动产生的现金流量净额		18,947,065.49	-86,614,278.82
四、汇率变动对现金及现金等价物的影响			
		-715,060.90	-1,615,705.63
五、现金及现金等价物净增加额			
		35,235,194.67	-84,236,806.78
加：期初现金及现金等价物余额		42,864,350.20	127,101,156.98
六、期末现金及现金等价物余额			
		78,099,544.87	42,864,350.20

法定代表人

主管会计工作负责人：

会计机构负责人：

合并所有者权益变动表

2021年度

单位：元 币种：人民币

项	2021年度												
	归属于母公司所有者权益											少数股东权益	所有者权益合计
	股本	其他权益工具		资本公积	减：库存股	其他综合收益	专项储备	盈余公积	未分配利润	小计			
	优先股	永续债	其他										
一、上年年末余额	93,000,000.00				195,551,492.55		71,444.63	8,704,730.68	137,006,212.21	434,333,880.07	189,757.86	434,523,637.93	
加：会计政策变更								3,112.64	28,009.36	31,122.00		31,122.00	
前期差错更正									-4,518,418.63	-4,518,418.63	-7,566.81	-4,525,985.44	
同一控制下企业合并													
其他													
二、本年年初余额	93,000,000.00				195,551,492.55		71,444.63	8,707,843.32	132,515,802.94	429,846,583.44	182,191.05	430,028,774.49	
三、本年年增减变动金额(减少以“-”号填列)					-135,129.39		-3,869.97	2,784,875.51	-2,006,799.54	139,076.61	202,319.64	341,396.25	
(一) 综合收益总额							-3,869.97		42,128,075.97	42,124,206.00	67,190.25	42,191,396.25	
(二) 所有者投入和减少资本					-135,129.39					-135,129.39	135,129.39		
1. 所有者投入的普通股													
2. 其他权益工具持有者投入资本													
3. 股份支付计入所有者权益的金额													
4. 其他					-135,129.39					-135,129.39	135,129.39		
(三) 利润分配								2,784,875.51	-44,634,875.51	-41,850,000.00		-41,850,000.00	
1. 提取盈余公积													
2. 对所有者(或股东)的分配													
3. 其他													
(四) 所有者权益内部结转								2,784,875.51	-2,784,875.51				
1. 资本公积转增资本(或股本)													
2. 盈余公积转增资本(或股本)													
3. 盈余公积弥补亏损													
4. 设定受益计划变动额结转留存收益													
5. 其他综合收益结转留存收益													
6. 其他													
(五) 专项储备													
1. 本年提取													
2. 本年使用													
(六) 其他													
四、本年年末余额	93,000,000.00				195,416,363.16		67,574.66	11,492,718.83	130,009,003.40	429,985,660.05	384,510.69	430,370,170.74	

法定代表人：

主管会计工作负责人：

会计机构负责人：



合并所有者权益变动表

2021年度

单位：元 币种：人民币

项目	2020年度											
	归属于母公司所有者权益											
	股本	其他权益工具		资本公积	减：库存股	其他综合收益	专项储备	盈余公积	未分配利润	小计	少数股东权益	所有者权益合计
	优先股	永续债	其他									
一、上年年末余额	93,000,000.00			195,551,492.55		47,687.98		8,472,958.05	120,984,682.16	418,056,820.74	312,687.26	418,369,508.00
加：会计政策变更									-2,516,941.52	-2,516,941.52		-2,516,941.52
前期差错更正												
同一控制下企业合并												
其他												
二、本年年初余额	93,000,000.00			195,551,492.55		47,687.98		8,472,958.05	118,467,740.64	415,539,879.22	312,687.26	415,852,566.48
三、本年年增减变动金额(减少以“-”号填列)						23,756.65		231,772.63	14,020,082.94	14,275,582.22	-130,496.21	14,145,086.01
(一) 综合收益总额						23,756.65			42,151,825.57	42,175,582.22	-130,496.21	42,045,086.01
(二) 所有者投入和减少资本												
1. 所有者投入的普通股												
2. 其他权益工具持有者投入资本												
3. 股份支付计入所有者权益的金额												
4. 其他												
(三) 利润分配								231,772.63	-28,131,772.63	-27,900,000.00		-27,900,000.00
1. 提取盈余公积								231,772.63	-231,772.63			
2. 对所有者(或股东)的分配									-27,900,000.00	-27,900,000.00		-27,900,000.00
3. 其他												
(四) 所有者权益内部结转												
1. 资本公积转增资本(或股本)												
2. 盈余公积转增资本(或股本)												
3. 盈余公积弥补亏损												
4. 设定受益计划变动额结转留存收益												
5. 其他综合收益结转留存收益												
6. 其他												
(五) 专项储备												
1. 本年提取												
2. 本年使用												
(六) 其他												
四、本年年末余额	93,000,000.00			195,551,492.55		71,444.63		8,704,730.68	132,487,793.58	429,815,461.44	182,191.05	429,997,652.49

法定代表人：

主管会计工作负责人：

会计机构负责人：

母公司资产负债表

2021年12月31日

编制单位：浙江金晟环保股份有限公司

单位：元 币种：人民币

资产	附注	2021年12月31日	2020年12月31日	负债和所有者权益	附注	2021年12月31日	2020年12月31日
流动资产				流动负债：			
货币资金		48,983,626.56	17,765,220.96	短期借款		90,729,814.44	31,038,286.11
交易性金融资产				交易性金融负债			
衍生金融资产				衍生金融负债			
应收票据				应付票据		34,907,903.77	2,793,834.00
应收账款	十五、1	67,956,351.01	32,697,057.82	应付账款		99,436,544.01	49,134,849.41
应收款项融资				预收款项			
预付款项		599,804.97	833,909.47	合同负债		5,531,536.68	3,788,275.36
其他应收款	十五、2	25,519,126.98	3,908,975.81	应付职工薪酬		7,363,711.10	5,851,829.34
其中：应收利息				应交税费		1,435,961.05	1,207,716.50
应收股利		20,000,000.00		其他应付款		50,457.51	66,948.06
存货		80,166,315.44	72,553,157.49	其中：应付利息			
合同资产				应付股利			
持有待售资产				持有待售负债			
一年内到期的非流动资产				一年内到期的非流动负债		25,171,397.54	30,090,750.00
其他流动资产		152,167.08	2,993,704.42	其他流动负债		87,755.45	78,830.21
流动资产合计		223,377,392.04	130,752,025.97	流动负债合计		264,715,081.55	124,051,318.99
非流动资产：				非流动负债：			
债权投资				长期借款			17,620,000.00
其他债权投资				应付债券			
长期应收款				其中：优先股			
长期股权投资	十五、3	77,184,808.00	77,293,026.43	永续债			
其他权益工具投资				租赁负债			不适用
其他非流动金融资产				长期应付款			
投资性房地产				长期应付职工薪酬			
固定资产		202,942,285.33	198,563,692.58	预计负债			
在建工程		57,402,385.22	44,946,087.78	递延收益		6,475,043.33	4,409,148.85
生产性生物资产				递延所得税负债		-	-
油气资产				其他非流动负债			
使用权资产		369,876.78	不适用	非流动负债合计		6,475,043.33	22,029,148.85
无形资产		35,131,987.89	35,992,515.81	负债合计		271,190,124.88	146,080,467.84
开发支出				所有者权益：			
商誉				股本		93,000,000.00	93,000,000.00
长期待摊费用		137,236.69		其他权益工具			
递延所得税资产		3,188,587.97	2,174,353.08	其中：优先股			
其他非流动资产		2,655,207.79	1,526,758.40	永续债			
非流动资产合计		379,012,375.67	360,496,434.08	资本公积		195,551,492.55	195,551,492.55
				减：库存股			
				其他综合收益			
				专项储备			
				盈余公积		11,492,896.19	8,704,730.68
				未分配利润		31,155,254.09	47,911,768.98
				所有者权益合计		331,199,642.83	345,167,992.21
资产总计		602,389,767.71	491,248,460.05	负债和所有者权益总计		602,389,767.71	491,248,460.05


法定代表人：



主管会计工作负责人：



会计机构负责人：



母公司利润表

2021年度

编制单位：浙江金晟环保股份有限公司

单位：元 币种：人民币

项 目	附注	2021年度	2020年度
一、营业收入	十五、4	439,388,459.41	254,814,154.09
减：营业成本	十五、4	385,590,134.36	213,620,930.78
税金及附加		2,240,666.83	1,947,059.40
销售费用		3,693,892.92	2,707,896.09
管理费用		19,291,461.45	18,854,084.00
研发费用		14,456,563.30	10,322,883.04
财务费用		6,689,059.27	7,552,182.12
其中：利息费用		4,557,027.70	4,584,983.08
利息收入		230,020.23	1,364,513.68
加：其他收益		2,721,557.84	4,686,084.18
投资收益（损失以“-”号填列）		20,000,000.00	
其中：对联营企业和合营企业的投资收益			
以摊余成本计量的金融资产终止确认收益			
净敞口套期收益（损失以“-”号填列）			
公允价值变动收益（损失以“-”号填列）			
信用减值损失（损失以“-”号填列）		734,519.32	-1,603,498.16
资产减值损失（损失以“-”号填列）		-3,715,387.60	-2,684,250.78
资产处置收益（损失以“-”号填列）		-273,058.31	-82,013.54
二、营业利润（亏损以“-”号填列）		26,894,312.53	125,440.36
加：营业外收入		52,907.63	800.48
减：营业外支出		112,700.00	673,365.83
三、利润总额（亏损总额以“-”号填列）		26,834,520.16	-547,124.99
减：所得税费用		-1,014,234.89	-1,070,664.58
四、净利润（净亏损以“-”号填列）		27,848,755.05	523,539.59
（一）持续经营净利润（净亏损以“-”号填列）		27,848,755.05	523,539.59
（二）终止经营净利润（净亏损以“-”号填列）			
五、其他综合收益的税后净额		-	-
（一）不能重分类进损益的其他综合收益		-	-
1. 重新计量设定受益计划变动额			
2. 权益法下不能转损益的其他综合收益			
3. 其他权益工具投资公允价值变动			
4. 企业自身信用风险公允价值变动			
.....			
（二）将重分类进损益的其他综合收益		-	-
1. 权益法下可转损益的其他综合收益			
2. 其他债权投资公允价值变动			
3. 金融资产重分类计入其他综合收益的金额			
4. 其他债权投资信用减值准备			
5. 现金流量套期储备			
6. 外币财务报表折算差额			
.....			
六、综合收益总额		27,848,755.05	523,539.59
七、每股收益			
（一）基本每股收益（元/股）			
（二）稀释每股收益（元/股）			

法定代表人：



主管会计工作负责人：



会计机构负责人：



母公司现金流量表

2021年度

编制单位：浙江金晟环保股份有限公司

单位：元 币种：人民币

项 目	附注	2021年度	2020年度
一、经营活动产生的现金流量			
销售商品、提供劳务收到的现金		403,969,265.32	253,999,872.47
收到的税费返还		42,220,201.02	25,278,056.41
收到其他与经营活动有关的现金		11,093,178.62	9,091,781.15
经营活动现金流入小计		457,282,644.96	288,369,710.03
购买商品、接受劳务支付的现金		290,333,232.05	198,761,449.40
支付给职工以及为职工支付的现金		70,799,549.98	57,753,725.13
支付的各项税费		2,391,477.99	569,222.27
支付其他与经营活动有关的现金		15,747,234.87	8,921,716.05
经营活动现金流出小计		379,271,494.89	266,006,112.85
经营活动产生的现金流量净额		78,011,150.07	22,363,597.18
二、投资活动产生的现金流量			
收回投资收到的现金			
取得投资收益收到的现金			
处置固定资产、无形资产和其他长期资产收回的现金净额		70,468.52	25,986.46
处置子公司及其他营业单位收到的现金净额			
收到其他与投资活动有关的现金			
投资活动现金流入小计		70,468.52	25,986.46
购建固定资产、无形资产和其他长期资产支付的现金		38,684,472.90	33,011,131.22
投资支付的现金			
取得子公司及其他营业单位支付的现金净额			
支付其他与投资活动有关的现金			
投资活动现金流出小计		38,684,472.90	33,011,131.22
投资活动产生的现金流量净额		-38,614,004.38	-32,985,144.76
三、筹资活动产生的现金流量			
吸收投资收到的现金			
取得借款收到的现金		193,000,000.00	40,000,000.00
收到其他与筹资活动有关的现金			
筹资活动现金流入小计		193,000,000.00	40,000,000.00
偿还债务支付的现金		156,420,000.00	76,580,000.00
分配股利、利润或偿付利息支付的现金		45,954,304.92	33,031,478.18
支付其他与筹资活动有关的现金		419,478.47	
筹资活动现金流出小计		202,793,783.39	109,611,478.18
筹资活动产生的现金流量净额		-9,793,783.39	-69,611,478.18
四、汇率变动对现金及现金等价物的影响			
		-549,026.47	-1,226,598.25
五、现金及现金等价物净增加额			
加：期初现金及现金等价物余额		14,971,386.96	96,431,010.97
六、期末现金及现金等价物余额			
		44,025,722.79	14,971,386.96

法定代表人：303

主管会计工作负责人：4-1-3+18

会计机构负责人：潘云华

母公司所有者权益变动表

2021年度

单位：元 币种：人民币

项目	2021年度										
	股本	其他权益工具			资本公积	减：库存股	其他综合收益	专项储备	盈余公积	未分配利润	所有者权益合计
		优先股	永续债	其他							
一、上年年末余额	93,000,000.00				195,551,492.55			8,704,730.68	49,993,868.83	347,250,092.06	
加：会计政策变更								3,290.00	29,605.57	32,895.57	
前期差错更正									-2,082,099.85	-2,082,099.85	
其他											
二、本年年年初余额	93,000,000.00				195,551,492.55			8,708,020.68	47,941,374.55	345,200,887.78	
三、本年年增减变动金额(减少以“-”号填列)								2,784,875.51	-16,786,120.46	-14,001,244.95	
(一) 综合收益总额								27,848,755.05		27,848,755.05	
(二) 所有者投入和减少资本											
1. 所有者投入的普通股											
2. 其他权益工具持有者投入资本											
3. 股份支付计入所有者权益的金额											
4. 其他											
(三) 利润分配											
1. 提取盈余公积								2,784,875.51	-44,634,875.51	-41,850,000.00	
2. 对所有者(或股东)的分配								2,784,875.51	-2,784,875.51		
3. 其他											
(四) 所有者权益内部结转											
1. 资本公积转增资本(或股本)											
2. 盈余公积转增资本(或股本)											
3. 盈余公积弥补亏损											
4. 设定受益计划变动额结转留存收益											
5. 其他综合收益结转留存收益											
6. 其他											
(五) 专项储备											
1. 本年提取											
2. 本年使用											
(六) 其他											
四、本年年末余额	93,000,000.00				195,551,492.55			11,492,896.19	31,155,254.09	331,199,642.83	

法定代表人：张猛

主管会计工作负责人：张猛

会计机构负责人：张猛



母公司所有者权益变动表

2021年度

单位：元 币种：人民币

项目	2020年度						所有者权益合计				
	股本	其他权益工具			资本公积	减：库存股		其他综合收益	专项储备	盈余公积	未分配利润
		优先股	永续债	其他							
一、上年年末余额	93,000,000.00				195,551,492.55				8,472,958.05	76,256,622.30	373,281,072.90
加：会计政策变更											
前期差错更正										-736,620.28	-736,620.28
其他											
二、本年初余额	93,000,000.00				195,551,492.55				8,472,958.05	75,520,002.02	372,544,452.62
三、本年增减变动金额(减少以“-”号填列)									231,772.63	-27,608,233.04	-27,376,460.41
(一) 综合收益总额										523,539.59	523,539.59
(二) 所有者投入和减少资本											
1. 所有者投入的普通股											
2. 其他权益工具持有者投入资本											
3. 股份支付计入所有者权益的金额											
4. 其他											
(三) 利润分配											
1. 提取盈余公积									231,772.63	-28,131,772.63	-27,900,000.00
2. 对所有者(或股东)的分配									231,772.63	-231,772.63	
3. 其他											
(四) 所有者权益内部结转											
1. 资本公积转增资本(或股本)											
2. 盈余公积转增资本(或股本)											
3. 盈余公积弥补亏损											
4. 设定受益计划变动额结转留存收益											
5. 其他综合收益结转留存收益											
6. 其他											
(五) 专项储备											
1. 本年提取											
2. 本年使用											
(六) 其他											
四、本年年末余额	93,000,000.00				195,551,492.55				8,704,730.68	47,911,768.98	345,167,992.21

法定代表人：



主管会计工作负责人：



会计机构负责人：



浙江金晟环保股份有限公司

财务报表附注

2021 年度

(除特别说明外, 金额单位为人民币元)

一、公司的基本情况

1. 公司概况

浙江金晟环保股份有限公司(以下简称“本公司”或“公司”)是由台州金晟环保制品有限公司整体变更方式设立的股份有限公司。于2015年9月18日在台州市工商行政管理局办理变更登记,经过历次变更,注册资本为9,300.00万人民币。统一社会信用代码为913310006784489337的营业执照。

公司住所: 仙居县安洲街道岭下张村西三路

公司法定代表人: 张平

公司主要的经营活动为可降解植物纤维类、聚乳酸类、植物淀粉类包装容器研发及制造; 纸质及塑料包装容器制品制造; 货物进出口。(依法须经批准的项目, 经相关部门批准后方可开展经营活动)。

2. 历史沿革

本公司的前身为台州金晟环保制品有限公司(以下简称“原有限公司”), 是由自然人张平出资组建的有限责任公司(自然人独资)。公司成立于2008年8月19日, 注册资本为500.00万元, 公司设立时注册资本出资由仙居安洲会计师事务所出具安洲验字[2008]96号《验资报告》验证。

2010年2月, 经股东会决议, 原有限公司注册资本由500.00万元增加至1,000.00万元, 自然人张平以货币资金出资。本次增资事项由仙居安洲会计师事务所出具安洲验字[2010]28号《验资报告》验证。

2010年5月,经股东会决议,原有限公司注册资本由1,000.00万元增加至1,500.00万元,自然人张平以货币资金出资。本次增资事项由经仙居安洲会计师事务所出具安洲验字[2010]106号《验资报告》验证。

2012年4月,经股东会决议,股东张平将其持有本公司150.00万元的出资额(占注册资本的10.00%)以150.00万元转让给自然人吴林泳。

2015年6月,根据股东会决议,同意引入投资者并增加注册资本,原有限公司注册资本由1,500.00万元增加至3,000.00万元,各股东以2.33元/股的价格以货币资金出资。本次新增注册资本由仙居安洲会计师事务所出具安洲验字[2015]第21号《验资报告》验证。

2015年8月,根据《发起人协议》的规定,原有限公司整体变更为股份有限公司,并以2015年6月30日经审定的净资产67,691,869.91元(其中实收资本30,000,000.0元,资本公积19,950,000.00元,盈余公积1,774,186.99元,未分配利润15,967,682.92元),按1:0.8864的比例折为60,000,000股,计入股本60,000,000.00元,其余净资产7,691,869.91元计入资本公积。上述事项由利安达会计师事务所(特殊普通合伙)审出具利安达验字[2015]第2065号《验资报告》验证。

2016年1月,根据全国中小企业股份转让系统有限责任公司《关于同意浙江金晟环保股份有限公司股票在全国中小企业股份转让系统挂牌的函》(股转系统函[2016]723号),本公司在全国中小企业股份转让系统挂牌(证券简称:金晟环保,证券代码:836027),转让方式为协议转让。

2017年9月,经股东会决议,公司以非公开股份发行方式增发股票25,000,000.00股,其中限售条件75,000.00股,无限售条件24,925,000.00股,无限售条件股份已于2017年9月20日在全国中小企业股份转让系统挂牌并公开转让(证券代码:836027),公司注册资本增至85,000,000.00股,2017年9月22日经台州市市场监督管理局核准,完成注册资本及经营范围的工商变更登记手续,并取得变更之后的《营业执照》。

2019年11月,经股东会决议,公司以非公开股份发行方式增发股票8,000,000.00股,其中无限售条件8,000,000.00股,公司注册资本增至93,000,000.00股,2019年12月31日经台州市市场监督管理局核准,完成注册资本及经营范围的工商变更登记手续,并取得变更之后的《营业执照》。

3. 合并财务报表范围及变化

(1) 本报告期末纳入合并范围的子公司

序号	子公司全称	子公司简称	持股比例%	
			直接	间接
1	仙居笛新工贸有限公司	笛新工贸	100.00	
2	广西洁丰生物科技有限公司	广西洁丰	100.00	
3	KINGSUNSGSPTE.LTD.	KINGSUN	51.00	
4	ECO-GLOBAL INTERNATIONAL LIMITED	环保世界	100.00	

上述子公司具体情况详见本附注七“在其他主体中的权益”；

(2) 本报告期内合并财务报表范围变化

本公司报告期内合并范围未发生变化。

二、财务报表的编制基础**1. 编制基础**

本公司以持续经营为基础，根据实际发生的交易和事项，按照企业会计准则及其应用指南和准则解释的规定进行确认和计量，在此基础上编制财务报表。此外，本公司还按照中国证监会《公开发行证券的公司信息披露编报规则第15号——财务报告的一般规定》（2014年修订）披露有关财务信息。

2. 持续经营

本公司对自报告期末起12个月的持续经营能力进行了评估，未发现影响本公司持续经营能力的事项，本公司以持续经营为基础编制财务报表是合理的。

三、重要会计政策及会计估计

本公司下列重要会计政策、会计估计根据企业会计准则制定。未提及的业务按企业会计准则中相关会计政策执行。

1. 遵循企业会计准则的声明

本公司所编制的财务报表符合企业会计准则的要求，真实、完整地反映了公司的财务状况、经营成果、所有者权益变动和现金流量等有关信息。

2. 会计期间

本公司会计年度自公历1月1日起至12月31日止。

3. 营业周期

本公司正常营业周期为一年。

4. 记账本位币

本公司的记账本位币为人民币。

5. 同一控制下和非同一控制下企业合并的会计处理方法

(1) 同一控制下的企业合并

本公司在企业合并中取得的资产和负债，在合并日按取得被合并方在最终控制方合并财务报表中的账面价值计量。其中，对于被合并方与本公司在企业合并前采用的会计政策不同的，基于重要性原则统一会计政策，即按照本公司的会计政策对被合并方资产、负债的账面价值进行调整。本公司在企业合并中取得的净资产账面价值与所支付对价的账面价值之间存在差额的，首先调整资本公积（资本溢价或股本溢价），资本公积（资本溢价或股本溢价）的余额不足冲减的，依次冲减盈余公积和未分配利润。

通过分步交易实现同一控制下企业合并的会计处理方法见附注三、6（6）。

(2) 非同一控制下的企业合并

本公司在企业合并中取得的被购买方各项可辨认资产和负债，在购买日按其公允价值计量。其中，对于被购买方与本公司在企业合并前采用的会计政策不同的，基于重要性原则统一会计政策，即按照本公司的会计政策对被购买方资产、负债的账面价值进行调整。本公司在购买日的合并成本大于企业合并中取得的被购买方可辨认资产、负债公允价值的差额，确认为商誉；如果合并成本小于企业合并中取得的被购买方可辨认资产、负债公允价值的差额，首先对合并成本以及在企业合并中取得的被购买方可辨认资产、负债的公允价值进行复核，经复核后合并成本仍小于取得的被购买方可辨认资产、负债公允价值的，其差额确认为合并当期损益。

通过分步交易实现非同一控制下企业合并的会计处理方法见附注三、6（6）。

(3) 企业合并中有关交易费用的处理

为进行企业合并发生的审计、法律服务、评估咨询等中介费用以及其他相关管理费用，于发生时计入当期损益。作为合并对价发行的权益性证券或债务性证券的交易费用，计入权益性证券或债务性证券的初始确认金额。

6. 合并财务报表的编制方法

(1) 合并范围的确定

合并财务报表的合并范围以控制为基础予以确定，不仅包括根据表决权（或类似表决权）本身或者结合其他安排确定的子公司，也包括基于一项或多项合同安排决定的结构化主体。

控制是指本公司拥有对被投资方的权力，通过参与被投资方的相关活动而享有可变回报，并且有能力运用对被投资方的权力影响其回报金额。子公司是指被本公司控制的主体（含企业、被投资单位中可分割的部分，以及企业所控制的结构化主体等），结构化主体是指在确定其控制方时没有将表决权或类似权利作为决定性因素而设计的主体（注：有时也称为特殊目的主体）。

(2) 关于母公司是投资性主体的特殊规定

如果母公司是投资性主体，则只将那些为投资性主体的投资活动提供相关服务的子公司纳入合并范围，其他子公司不予以合并，对不纳入合并范围的子公司的股权投资方确认为以公允价值计量且其变动计入当期损益的金融资产。

当母公司同时满足下列条件时，该母公司属于投资性主体：

- ①该公司是以向投资方提供投资管理服务为目的，从一个或多个投资者处获取资金。
- ②该公司的唯一经营目的，是通过资本增值、投资收益或两者兼有而让投资者获得回报。
- ③该公司按照公允价值对几乎所有投资的业绩进行考量和评价。

当母公司由非投资性主体转变为投资性主体时，除仅将为其投资活动提供相关服务的子公司纳入合并财务报表范围编制合并财务报表外，企业自转变日起对其他子公司不再予以合并，并参照部分处置子公司股权但未丧失控制权的原则处理。

当母公司由投资性主体转变为非投资性主体时，应将原未纳入合并财务报表范围的子公司于转变日纳入合并财务报表范围，原未纳入合并财务报表范围的子公司在转变日的公允价值视同为购买的交易对价，按照非同一控制下企业合并的会计处理方法进行处理。

(3) 合并财务报表的编制方法

本公司以自身和子公司的财务报表为基础，根据其他有关资料，编制合并财务报表。

本公司编制合并财务报表，将整个企业集团视为一个会计主体，依据相关企业会计准则的确认、计量和列报要求，按照统一的会计政策和会计期间，反映企业集团整体财务状况、经营成果和现金流量。

①合并母公司与子公司的资产、负债、所有者权益、收入、费用和现金流等项目。

②抵销母公司对子公司的长期股权投资与母公司在子公司所有者权益中所享有的份额。

③抵销母公司与子公司、子公司相互之间发生的内部交易的影响。内部交易表明相关资产发生减值损失的，应当全额确认该部分损失。

④站在企业集团角度对特殊交易事项予以调整。

(4) 报告期内增减子公司的处理

①增加子公司或业务

A. 同一控制下企业合并增加的子公司或业务

(a) 编制合并资产负债表时，调整合并资产负债表的期初数，同时对比较报表的相关项目进行调整，视同合并后的报告主体自最终控制方开始控制时点起一直存在。

(b) 编制合并利润表时，将该子公司以及业务合并当期期初至报告期末的收入、费用、利润纳入合并利润表，同时对比较报表的相关项目进行调整，视同合并后的报告主体自最终控制方开始控制时点起一直存在。

(c) 编制合并现金流量表时，将该子公司以及业务合并当期期初至报告期末的现金流量纳入合并现金流量表，同时对比较报表的相关项目进行调整，视同合并后的报告主体自最终控制方开始控制时点起一直存在。

B. 非同一控制下企业合并增加的子公司或业务

(a) 编制合并资产负债表时，不调整合并资产负债表的期初数。

(b) 编制合并利润表时，将该子公司以及业务购买日至报告期末的收入、费用、利润纳入合并利润表。

(c) 编制合并现金流量表时，将该子公司购买日至报告期末的现金流量纳入合并现金流量表。

②处置子公司或业务

A.编制合并资产负债表时，不调整合并资产负债表的期初数。

B.编制合并利润表时，将该子公司以及业务期初至处置日的收入、费用、利润纳入合并利润表。

C.编制合并现金流量表时将该子公司以及业务期初至处置日的现金流量纳入合并现金流量表。

(5) 合并抵销中的特殊考虑

①子公司持有本公司的长期股权投资，应当视为本公司的库存股，作为所有者权益的减项，在合并资产负债表中所有者权益项目下以“减：库存股”项目列示。

子公司相互之间持有的长期股权投资，比照本公司对子公司的股权投资的抵销方法，将长期股权投资与其对应的子公司所有者权益中所享有的份额相互抵销。

②“专项储备”和“一般风险准备”项目由于既不属于实收资本（或股本）、资本公积，也与留存收益、未分配利润不同，在长期股权投资与子公司所有者权益相互抵销后，按归属于母公司所有者的份额予以恢复。

③因抵销未实现内部销售损益导致合并资产负债表中资产、负债的账面价值与其在所属纳税主体的计税基础之间产生暂时性差异的，在合并资产负债表中确认递延所得税资产或递延所得税负债，同时调整合并利润表中的所得税费用，但与直接计入所有者权益的交易或事项及企业合并相关的递延所得税除外。

④本公司向子公司出售资产所发生的未实现内部交易损益，应当全额抵销“归属于母公司所有者的净利润”。子公司向本公司出售资产所发生的未实现内部交易损益，应当按照本公司对该子公司的分配比例在“归属于母公司所有者的净利润”和“少数股东损益”之间分配抵销。子公司之间出售资产所发生的未实现内部交易损益，应当按照本公司对出售方子公司的分配比例在“归属于母公司所有者的净利润”和“少数股东损益”之间分配抵销。

⑤子公司少数股东分担的当期亏损超过了少数股东在该子公司期初所有者权益中所享有的份额的，其余部分仍应当冲减少数股东权益。

(6) 特殊交易的会计处理

①购买少数股东股权

本公司购买子公司少数股东拥有的子公司股权，在个别财务报表中，购买少数股权新取得的长期股权投资的投资成本按照所支付对价的公允价值计量。在合并财务报表中，因购买少数股权新取得的长期股权投资与按照新增持股比例计算应享有子公司自购买日或合并日开始持续计算的净资产份额之间的差额，应当调整资本公积（资本溢价或股本溢价），资本公积不足冲减的，依次冲减盈余公积和未分配利润。

②通过多次交易分步取得子公司控制权的

A.通过多次交易分步实现同一控制下企业合并

在合并日，本公司在个别财务报表中，根据合并后应享有的子公司净资产在最终控制方合并财务报表中的账面价值的份额，确定长期股权投资的初始投资成本；初始投资成本与达到合并前的长期股权投资账面价值加上合并日取得进一步股份新支付对价的账面价值之和的差额，调整资本公积（资本溢价或股本溢价），资本公积（资本溢价或股本溢价）不足冲减的，依次冲减盈余公积和未分配利润。

在合并财务报表中，合并方在合并中取得的被合并方的资产、负债，除因会计政策不同而进行的调整以外，按合并日在最终控制方合并财务报表中的账面价值计量；合并前持有投资的账面价值加上合并日新支付对价的账面价值之和，与合并中取得的净资产账面价值的差额，调整资本公积（股本溢价/资本溢价），资本公积不足冲减的，调整留存收益。

合并方在取得被合并方控制权之前持有的股权投资且按权益法核算的，在取得原股权之日与合并方和被合并方同处于同一方最终控制之日孰晚日起至合并日之间已确认有关损益、其他综合收益以及其他所有者权益变动，应分别冲减比较报表期间的期初留存收益。

B.通过多次交易分步实现非同一控制下企业合并

在合并日，在个别财务报表中，按照原持有的长期股权投资的账面价值加上合并日新增投资成本之和，作为合并日长期股权投资的初始投资成本。

在合并财务报表中，对于购买日之前持有的被购买方的股权，按照该股权在购买日的公允价值进行重新计量，公允价值与其账面价值的差额计入当期投资收益；购买日之前持有的被购买方的股权涉及权益法核算下的其他综合收益等的，与其相关的其他综合

收益等转为购买日所属当期收益，但由于被合并方重新计量设定受益计划净资产或净负债变动而产生的其他综合收益除外。本公司在附注中披露其在购买日之前持有的被购买方的股权在购买日的公允价值、按照公允价值重新计量产生的相关利得或损失的金额。

③本公司处置对子公司长期股权投资但未丧失控制权

母公司在不丧失控制权的情况下部分处置对子公司的长期股权投资，在合并财务报表中，处置价款与处置长期股权投资相对应享有子公司自购买日或合并日开始持续计算的净资产份额之间的差额，调整资本公积（资本溢价或股本溢价），资本公积不足冲减的，调整留存收益。

④本公司处置对子公司长期股权投资且丧失控制权

A.一次交易处置

本公司因处置部分股权投资等原因丧失了对被投资方的控制权的，在编制合并财务报表时，对于剩余股权，按照其在丧失控制权日的公允价值进行重新计量。处置股权取得的对价与剩余股权公允价值之和，减去按原持股比例计算应享有原有子公司自购买日或合并日开始持续计算的净资产的份额之间的差额，计入丧失控制权当期的投资收益。

与原子公司的股权投资相关的其他综合收益、其他所有者权益变动，在丧失控制权时转入当期损益，由于被投资方重新计量设定受益计划净负债或净资产变动而产生的其他综合收益除外。

B.多次交易分步处置

在合并财务报表中，应首先判断分步交易是否属于“一揽子交易”。

如果分步交易不属于“一揽子交易”的，在个别财务报表中，对丧失子公司控制权之前的各项交易，结转每一次处置股权相对应的长期股权投资的账面价值，所得价款与处置长期股权投资账面价值之间的差额计入当期投资收益；在合并财务报表中，应按照“母公司处置对子公司长期股权投资但未丧失控制权”的有关规定处理。

如果分步交易属于“一揽子交易”的，应当将各项交易作为一项处置子公司并丧失控制权的交易进行会计处理；在个别财务报表中，在丧失控制权之前的每一次处置价款与所处置的股权对应的长期股权投资账面价值之间的差额，先确认为其他综合收益，到丧失控制权时再一并转入丧失控制权的当期损益；在合并财务报表中，对于丧失控制权之

前的每一次交易，处置价款与处置投资对应的享有该子公司净资产份额的差额应当确认为其他综合收益，在丧失控制权时一并转入丧失控制权当期的损益。

各项交易的条款、条件以及经济影响符合下列一种或多种情况的，通常将多次交易作为“一揽子交易”进行会计处理：

- (a) 这些交易是同时或者在考虑了彼此影响的情况下订立的。
- (b) 这些交易整体才能达成一项完整的商业结果。
- (c) 一项交易的发生取决于其他至少一项交易的发生。
- (d) 一项交易单独考虑时是不经济的，但是和其他交易一并考虑时是经济的。

⑤因子公司的少数股东增资而稀释母公司拥有的股权比例

子公司的其他股东（少数股东）对子公司进行增资，由此稀释了母公司对子公司的股权比例。在合并财务报表中，按照增资前的母公司股权比例计算其在增资前子公司账面净资产中的份额，该份额与增资后按照母公司持股比例计算的在增资后子公司账面净资产份额之间的差额调整资本公积（资本溢价或股本溢价），资本公积（资本溢价或股本溢价）不足冲减的，调整留存收益。

7. 合营安排分类及共同经营会计处理方法

合营安排，是指一项由两个或两个以上的参与方共同控制的安排。本公司合营安排分为共同经营和合营企业。

(1) 共同经营

共同经营是指本公司享有该安排相关资产且承担该安排相关负债的合营安排。

本公司确认其与共同经营中利益份额相关的下列项目，并按照相关企业会计准则的规定进行会计处理：

- ①确认单独所持有的资产，以及按其份额确认共同持有的资产；
- ②确认单独所承担的负债，以及按其份额确认共同承担的负债；
- ③确认出售其享有的共同经营产出份额所产生的收入；
- ④按其份额确认共同经营因出售产出所产生的收入；
- ⑤确认单独所发生的费用，以及按其份额确认共同经营发生的费用。

(2) 合营企业

合营企业是指本公司仅对该安排的净资产享有权利的合营安排。

本公司按照长期股权投资有关权益法核算的规定对合营企业的投资进行会计处理。

8. 现金及现金等价物的确定标准

现金指企业库存现金及可以随时用于支付的存款。现金等价物指持有的期限短（一般是指从购买日起三个月内到期）、流动性强、易于转换为已知金额现金、价值变动风险很小的投资。

9. 外币业务和外币报表折算

(1) 外币交易时折算汇率的确定方法

本公司外币交易初始确认时采用交易发生日的即期汇率或采用按照系统合理的方法确定的、与交易发生日即期汇率近似的汇率（以下简称即期汇率的近似汇率）折算为记账本位币。

(2) 资产负债表日外币货币性项目的折算方法

在资产负债表日，对于外币货币性项目，采用资产负债表日的即期汇率折算。因资产负债表日即期汇率与初始确认时或前一资产负债表日即期汇率不同而产生的汇兑差额，计入当期损益。对以历史成本计量的外币非货币性项目，仍采用交易发生日的即期汇率折算；对以公允价值计量的外币非货币性项目，采用公允价值确定日的即期汇率折算，折算后的记账本位币金额与原记账本位币金额的差额，计入当期损益。

(3) 外币报表折算方法

对企业境外经营财务报表进行折算前先调整境外经营的会计期间和会计政策，使之与企业会计期间和会计政策相一致，再根据调整后会计政策及会计期间编制相应货币（记账本位币以外的货币）的财务报表，再按照以下方法对境外经营财务报表进行折算：

①资产负债表中的资产和负债项目，采用资产负债表日的即期汇率折算，所有者权益项目除“未分配利润”项目外，其他项目采用发生时的即期汇率折算。

②利润表中的收入和费用项目，采用交易发生日的即期汇率或即期汇率的近似汇率折算。

③外币现金流量以及境外子公司的现金流量，采用现金流量发生日的即期汇率或即期汇率的近似汇率折算。汇率变动对现金的影响额应当作为调节项目，在现金流量表中单独列报。

④产生的外币财务报表折算差额，在编制合并财务报表时，在合并资产负债表中所有者权益项目下单独列示“其他综合收益”。

处置境外经营并丧失控制权时，将资产负债表中所有者权益项目下列示的、与该境外经营相关的外币报表折算差额，全部或按处置该境外经营的比例转入处置当期损益。

10. 金融工具

金融工具，是指形成一方的金融资产并形成其他方的金融负债或权益工具的合同。

(1) 金融工具的确认和终止确认

当本公司成为金融工具合同的一方时，确认相关的金融资产或金融负债。

金融资产满足下列条件之一的，终止确认：

- ①收取该金融资产现金流量的合同权利终止；
- ②该金融资产已转移，且符合下述金融资产转移的终止确认条件。

金融负债（或其一部分）的现时义务已经解除的，终止确认该金融负债（或该部分金融负债）。本公司（借入方）与借出方之间签订协议，以承担新金融负债方式替换原金融负债，且新金融负债与原金融负债的合同条款实质上不同的，终止确认原金融负债，并同时确认新金融负债。本公司对原金融负债（或其一部分）的合同条款作出实质性修改的，应当终止原金融负债，同时按照修改后的条款确认一项新的金融负债。

以常规方式买卖金融资产，按交易日进行会计确认和终止确认。常规方式买卖金融资产，是指按照合同条款规定，在法规或市场惯例所确定的时间安排来交付金融资产。交易日，是指本公司承诺买入或卖出金融资产的日期。

(2) 金融资产的分类与计量

本公司在初始确认时根据管理金融资产的业务模式和金融资产的合同现金流量特征，将金融资产分类为：以摊余成本计量的金融资产、以公允价值计量且其变动计入当期损益的金融资产、以公允价值计量且其变动计入其他综合收益的金融资产。除非本公司改变管理金融资产的业务模式，在此情形下，所有受影响的相关金融资产在业务模式

发生变更后的首个报告期间的第一天进行重分类，否则金融资产在初始确认后不得进行重分类。

金融资产在初始确认时以公允价值计量。对于以公允价值计量且其变动计入当期损益的金融资产，相关交易费用直接计入当期损益，其他类别的金融资产相关交易费用计入其初始确认金额。因销售商品或提供劳务而产生的、未包含或不考虑重大融资成分的应收票据及应收账款，本公司则按照收入准则定义的交易价格进行初始计量。

金融资产的后续计量取决于其分类：

①以摊余成本计量的金融资产

金融资产同时符合下列条件的，分类为以摊余成本计量的金融资产：本公司管理该金融资产的业务模式是以收取合同现金流量为目标；该金融资产的合同条款规定，在特定日期产生的现金流量，仅为对本金和以未偿付本金金额为基础的利息的支付。对于此类金融资产，采用实际利率法，按照摊余成本进行后续计量，其终止确认、按实际利率法摊销或减值产生的利得或损失，均计入当期损益。

②以公允价值计量且其变动计入其他综合收益的金融资产

金融资产同时符合下列条件的，分类为以公允价值计量且其变动计入其他综合收益的金融资产：本公司管理该金融资产的业务模式是既以收取合同现金流量为目标又以出售金融资产为目标；该金融资产的合同条款规定，在特定日期产生的现金流量，仅为对本金和以未偿付本金金额为基础的利息的支付。对于此类金融资产，采用公允价值进行后续计量。除减值损失或利得及汇兑损益确认为当期损益外，此类金融资产的公允价值变动作为其他综合收益确认，直到该金融资产终止确认时，其累计利得或损失转入当期损益。但是采用实际利率法计算的该金融资产的相关利息收入计入当期损益。

本公司不可撤销地选择将部分非交易性权益工具投资指定为以公允价值计量且其变动计入其他综合收益的金融资产，仅将相关股利收入计入当期损益，公允价值变动作为其他综合收益确认，直到该金融资产终止确认时，其累计利得或损失转入留存收益。

③以公允价值计量且其变动计入当期损益的金融资产

上述以摊余成本计量的金融资产和以公允价值计量且其变动计入其他综合收益的金融资产之外的金融资产，分类为以公允价值计量且其变动计入当期损益的金融资产。对于此类金融资产，采用公允价值进行后续计量，所有公允价值变动计入当期损益。

(3) 金融负债的分类与计量

本公司将金融负债分类为以公允价值计量且其变动计入当期损益的金融负债、低于市场利率贷款的贷款承诺及财务担保合同负债及以摊余成本计量的金融负债。

金融负债的后续计量取决于其分类：

①以公允价值计量且其变动计入当期损益的金融负债

该类金融负债包括交易性金融负债（含属于金融负债的衍生工具）和指定为以公允价值计量且其变动计入当期损益的金融负债。初始确认后，对于该类金融负债以公允价值进行后续计量，除与套期会计有关外，产生的利得或损失（包括利息费用）计入当期损益。但本公司对指定为以公允价值计量且其变动计入当期损益的金融负债，由其自身信用风险变动引起的该金融负债公允价值的变动金额计入其他综合收益，当该金融负债终止确认时，之前计入其他综合收益的累计利得和损失应当从其他综合收益中转出，计入留存收益。

②贷款承诺及财务担保合同负债

贷款承诺是本公司向客户提供的一项在承诺期间内以既定的合同条款向客户发放贷款的承诺。贷款承诺按照预期信用损失模型计提减值损失。

财务担保合同指，当特定债务人到期不能按照最初或修改后的债务工具条款偿付债务时，要求本公司向蒙受损失的合同持有人赔付特定金额的合同。财务担保合同负债以按照依据金融工具的减值原则所确定的损失准备金额以及初始确认金额扣除按收入确认原则确定的累计摊销额后的余额孰高进行后续计量。

③以摊余成本计量的金融负债

初始确认后，对其他金融负债采用实际利率法以摊余成本计量。

除特殊情况外，金融负债与权益工具按照下列原则进行区分：

①如果本公司不能无条件地避免以交付现金或其他金融资产来履行一项合同义务，则该合同义务符合金融负债的定义。有些金融工具虽然没有明确地包含交付现金或其他金融资产义务的条款和条件，但有可能通过其他条款和条件间接地形成合同义务。

②如果一项金融工具须用或可用本公司自身权益工具进行结算，需要考虑用于结算该工具的本公司自身权益工具，是作为现金或其他金融资产的替代品，还是为了使该工

具持有方享有在发行方扣除所有负债后的资产中的剩余权益。如果是前者，该工具是发行方的金融负债；如果是后者，该工具是发行方的权益工具。在某些情况下，一项金融工具合同规定本公司须用或可用自身权益工具结算该金融工具，其中合同权利或合同义务的金额等于可获取或需交付的自身权益工具的数量乘以其结算时的公允价值，则无论该合同权利或合同义务的金额是固定的，还是完全或部分地基于除本公司自身权益工具的市场价格以外变量（例如利率、某种商品的价格或某项金融工具的价格）的变动而变动，该合同分类为金融负债。

(4) 衍生金融工具及嵌入衍生工具

衍生金融工具以衍生交易合同签订当日的公允价值进行初始计量，并以其公允价值进行后续计量。公允价值为正数的衍生金融工具确认为一项资产，公允价值为负数的确认为一项负债。

除现金流量套期中属于套期有效的部分计入其他综合收益并于被套期项目影响损益时转出计入当期损益之外，衍生工具公允价值变动而产生的利得或损失，直接计入当期损益。

对包含嵌入衍生工具的混合工具，如主合同为金融资产的，混合工具作为一个整体适用金融资产分类的相关规定。如主合同并非金融资产，且该混合工具不是以公允价值计量且其变动计入当期损益进行会计处理，嵌入衍生工具与该主合同在经济特征及风险方面不存在紧密关系，且与嵌入衍生工具条件相同、单独存在的工具符合衍生工具定义的，嵌入衍生工具从混合工具中分拆，作为单独的衍生金融工具处理。如果该嵌入衍生工具在取得日或后续资产负债表日的公允价值无法单独计量，则将混合工具整体指定为以公允价值计量且其变动计入当期损益的金融资产或金融负债。

(5) 金融工具减值

本公司对于以摊余成本计量的金融资产、以公允价值计量且其变动计入其他综合收益的债权投资、合同资产、租赁应收款、贷款承诺及财务担保合同等，以预期信用损失为基础确认损失准备。

① 预期信用损失的计量

预期信用损失，是指以发生违约的风险为权重的金融工具信用损失的加权平均值。信用损失，是指本公司按照原实际利率折现的、根据合同应收的所有合同现金流量与预

期收取的所有现金流量之间的差额，即全部现金短缺的现值。其中，对于本公司购买或源生的已发生信用减值的金融资产，应按照该金融资产经信用调整的实际利率折现。

整个存续期预期信用损失，是指因金融工具整个预计存续期内所有可能发生的违约事件而导致的预期信用损失。

未来 12 个月内预期信用损失，是指因资产负债表日后 12 个月内（若金融工具的预计存续期少于 12 个月，则为预计存续期）可能发生的金融工具违约事件而导致的预期信用损失，是整个存续期预期信用损失的一部分。

于每个资产负债表日，本公司对于处于不同阶段的金融工具的预期信用损失分别进行计量。金融工具自初始确认后信用风险未显著增加的，处于第一阶段，本公司按照未来 12 个月内的预期信用损失计量损失准备；金融工具自初始确认后信用风险已显著增加但尚未发生信用减值的，处于第二阶段，本公司按照该工具整个存续期的预期信用损失计量损失准备；金融工具自初始确认后已经发生信用减值的，处于第三阶段，本公司按照该工具整个存续期的预期信用损失计量损失准备。

对于在资产负债表日具有较低信用风险的金融工具，本公司假设其信用风险自初始确认后并未显著增加，按照未来 12 个月内的预期信用损失计量损失准备。

本公司对于处于第一阶段和第二阶段、以及较低信用风险的金融工具，按照其未扣除减值准备的账面余额和实际利率计算利息收入。对于处于第三阶段的金融工具，按照其账面余额减已计提减值准备后的摊余成本和实际利率计算利息收入。

对于应收票据、应收账款、应收款项融资及合同资产，无论是否存在重大融资成分，本公司均按照整个存续期的预期信用损失计量损失准备。

A. 应收款项/合同资产

对于存在客观证据表明存在减值，以及其他适用于单项评估的应收票据、应收账款，其他应收款、应收款项融资、合同资产及长期应收款等单独进行减值测试，确认预期信用损失，计提单项减值准备。对于不存在减值客观证据的应收票据、应收账款、其他应收款、应收款项融资、合同资产及长期应收款或当单项金融资产无法以合理成本评估预期信用损失的信息时，本公司依据信用风险特征将应收票据、应收账款、其他应收款、应收款项融资、合同资产及长期应收款等划分为若干组合，在组合基础上计算预期信用损失，确定组合的依据如下：

应收票据确定组合的依据如下：

应收票据组合 1：商业承兑汇票

应收票据组合 2：银行承兑汇票

对于划分为组合的应收票据，本公司参考历史信用损失经验，结合当前状况以及对未来经济状况的预测，通过违约风险敞口和整个存续期预期信用损失率，计算预期信用损失。

应收账款确定组合的依据如下：

应收账款组合 1：应收客户款项

对于划分为组合的应收账款，本公司参考历史信用损失经验，结合当前状况以及对未来经济状况的预测，编制应收账款账龄与整个存续期预期信用损失率对照表，计算预期信用损失。

其他应收款确定组合的依据如下：

其他应收款组合 1：应收利息

其他应收款组合 2：应收股利

其他应收款组合 3：应收其他款项

对于划分为组合的其他应收款，本公司参考历史信用损失经验，结合当前状况以及对未来经济状况的预测，通过违约风险敞口和未来 12 个月内或整个存续期预期信用损失率，计算预期信用损失。

应收款项融资确定组合的依据如下：

应收款项融资组合 1：银行承兑汇票

对于划分为组合的应收款项融资，本公司参考历史信用损失经验，结合当前状况以及对未来经济状况的预测，通过违约风险敞口和整个存续期预期信用损失率，计算预期信用损失。

B. 债权投资、其他债权投资

对于债权投资和其他债权投资，本公司按照投资的性质，根据交易对手和风险敞口的各种类型，通过违约风险敞口和未来 12 个月内或整个存续期预期信用损失率，计算预期信用损失。

②具有较低的信用风险

如果金融工具的违约风险较低，借款人在短期内履行其合同现金流量义务的能力很强，并且即便较长时期内经济形势和经营环境存在不利变化但未必一定降低借款人履行其合同现金流量义务的能力，该金融工具被视为具有较低的信用风险。

③信用风险显著增加

本公司通过比较金融工具在资产负债表日所确定的预计存续期内的违约概率与在初始确认时所确定的预计存续期内的违约概率，以确定金融工具预计存续期内发生违约概率的相对变化，以评估金融工具的信用风险自初始确认后是否已显著增加。

在确定信用风险自初始确认后是否显著增加时，本公司考虑无须付出不必要的额外成本或努力即可获得的合理且有依据的信息，包括前瞻性信息。本公司考虑的信息包括：

A.信用风险变化所导致的内部价格指标是否发生显著变化；

B.预期将导致债务人履行其偿债义务的能力是否发生显著变化的业务、财务或经济状况的不利变化；

C.债务人经营成果实际或预期是否发生显著变化；债务人所处的监管、经济或技术环境是否发生显著不利变化；

D.作为债务抵押的担保物价值或第三方提供的担保或信用增级质量是否发生显著变化。这些变化预期将降低债务人按合同规定期限还款的经济动机或者影响违约概率；

E.预期将降低债务人按合同约定期限还款的经济动机是否发生显著变化；

F.借款合同的预期变更，包括预计违反合同的行为是否可能导致的合同义务的免除或修订、给予免息期、利率跳升、要求追加抵押品或担保或者对金融工具的合同框架做出其他变更；

G.债务人预期表现和还款行为是否发生显著变化；

H.合同付款是否发生逾期超过（含）30日。

根据金融工具的性质，本公司以单项金融工具或金融工具组合为基础评估信用风险是否显著增加。以金融工具组合为基础进行评估时，本公司可基于共同信用风险特征对金融工具进行分类，例如逾期信息和信用风险评级。

通常情况下，如果逾期超过 30 日，本公司确定金融工具的信用风险已经显著增加。除非本公司无需付出过多成本或努力即可获得合理且有依据的信息，证明虽然超过合同约定的付款期限 30 天，但信用风险自初始确认以来并未显著增加。

④已发生信用减值的金融资产

本公司在资产负债表日评估以摊余成本计量的金融资产和以公允价值计量且其变动计入其他综合收益的债权投资是否已发生信用减值。当对金融资产预期未来现金流量具有不利影响的一项或多项事件发生时，该金融资产成为已发生信用减值的金融资产。金融资产已发生信用减值的证据包括下列可观察信息：

发行方或债务人发生重大财务困难；债务人违反合同，如偿付利息或本金违约或逾期等；债权人出于与债务人财务困难有关的经济或合同考虑，给予债务人在任何其他情况下都不会做出的让步；债务人很可能破产或进行其他财务重组；发行方或债务人财务困难导致该金融资产的活跃市场消失；以大幅折扣购买或源生一项金融资产，该折扣反映了发生信用损失的事实。

⑤预期信用损失准备的列报

为反映金融工具的信用风险自初始确认后的变化，本公司在每个资产负债表日重新计量预期信用损失，由此形成的损失准备的增加或转回金额，应当作为减值损失或利得计入当期损益。对于以摊余成本计量的金融资产，损失准备抵减该金融资产在资产负债表中列示的账面价值；对于以公允价值计量且其变动计入其他综合收益的债权投资，本公司在其他综合收益中确认其损失准备，不抵减该金融资产的账面价值。

⑥核销

如果本公司不再合理预期金融资产合同现金流量能够全部或部分收回，则直接减记该金融资产的账面余额。这种减记构成相关金融资产的终止确认。这种情况通常发生在本公司确定债务人没有资产或收入来源可产生足够的现金流量以偿还将被减记的金额。

已减记的金融资产以后又收回的，作为减值损失的转回计入收回当期的损益。

(6) 金融资产转移

金融资产转移是指下列两种情形：

A. 将收取金融资产现金流量的合同权利转移给另一方；

B.将金融资产整体或部分转移给另一方，但保留收取金融资产现金流量的合同权利，并承担将收取的现金流量支付给一个或多个收款方的合同义务。

①终止确认所转移的金融资产

已将金融资产所有权上几乎所有的风险和报酬转移给转入方的，或既没有转移也没有保留金融资产所有权上几乎所有的风险和报酬的，但放弃了对该金融资产控制的，终止确认该金融资产。

在判断是否已放弃对所转移金融资产的控制时，根据转入方出售该金融资产的实际能力。转入方能够单方面将转移的金融资产整体出售给不相关的第三方，且没有额外条件对此项出售加以限制的，则公司已放弃对该金融资产的控制。

本公司在判断金融资产转移是否满足金融资产终止确认条件时，注重金融资产转移的实质。

金融资产整体转移满足终止确认条件的，将下列两项金额的差额计入当期损益：

A.所转移金融资产的账面价值；

B.因转移而收到的对价，与原直接计入其他综合收益的公允价值变动累计额中对于终止确认部分的金额（涉及转移的金融资产为根据《企业会计准则第22号-金融工具确认和计量》第十八条分类为以公允价值计量且其变动计入其他综合收益的金融资产的情形）之和。

金融资产部分转移满足终止确认条件的，将所转移金融资产整体的账面价值，在终止确认部分和未终止确认部分（在此种情况下，所保留的服务资产视同继续确认金融资产的一部分）之间，按照转移日各自的相对公允价值进行分摊，并将下列两项金额的差额计入当期损益：

A.终止确认部分在终止确认日的账面价值；

B.终止确认部分的对价，与原计入其他综合收益的公允价值变动累计额中对应终止确认部分的金额（涉及转移的金融资产为根据《企业会计准则第22号-金融工具确认和计量》第十八条分类为以公允价值计量且其变动计入其他综合收益的金融资产的情形）之和。

②继续涉入所转移的金融资产

既没有转移也没有保留金融资产所有权上几乎所有的风险和报酬的，且未放弃对该金融资产控制的，应当按照其继续涉入所转移金融资产的程度确认有关金融资产，并相应确认有关负债。

继续涉入所转移金融资产的程度，是指企业承担的被转移金融资产价值变动风险或报酬的程度。

③继续确认所转移的金融资产

仍保留与所转移金融资产所有权上几乎所有的风险和报酬的，应当继续确认所转移金融资产整体，并将收到的对价确认为一项金融负债。

该金融资产与确认的相关金融负债不得相互抵销。在随后的会计期间，企业应当继续确认该金融资产产生的收入（或利得）和该金融负债产生的费用（或损失）。

（7）金融资产和金融负债的抵销

金融资产和金融负债应当在资产负债表内分别列示，不得相互抵销。但同时满足下列条件的，以相互抵销后的净额在资产负债表内列示：

本公司具有抵销已确认金额的法定权利，且该种法定权利是当前可执行的；

本公司计划以净额结算，或同时变现该金融资产和清偿该金融负债。

不满足终止确认条件的金融资产转移，转出方不得将已转移的金融资产和相关负债进行抵销。

（8）金融工具公允价值的确定方法

金融资产和金融负债的公允价值确定方法见附注三、11。

11. 公允价值计量

公允价值是指市场参与者在计量日发生的有序交易中，出售一项资产所能收到或者转移一项负债所需支付的价格。

本公司以主要市场的价格计量相关资产或负债的公允价值，不存在主要市场的，本公司以最有利市场的价格计量相关资产或负债的公允价值。本公司采用市场参与者在对该资产或负债定价时为实现其经济利益最大化所使用的假设。

主要市场，是指相关资产或负债交易量最大和交易活跃程度最高的市场；最有利市场，是指在考虑交易费用和运输费用后，能够以最高金额出售相关资产或者以最低金额转移相关负债的市场。

存在活跃市场的金融资产或金融负债，本公司采用活跃市场中的报价确定其公允价值。金融工具不存在活跃市场的，本公司采用估值技术确定其公允价值。

以公允价值计量非金融资产的，考虑市场参与者将该资产用于最佳用途产生经济利益的能力，或者将该资产出售给能够用于最佳用途的其他市场参与者产生经济利益的能力。

①估值技术

本公司采用在当期情况下适用并且有足够可利用数据和其他信息支持的估值技术，使用的估值技术主要包括市场法、收益法和成本法。本公司使用与其中一种或多种估值技术相一致的方法计量公允价值，使用多种估值技术计量公允价值的，考虑各估值结果的合理性，选取在当期情况下最能代表公允价值的金额作为公允价值。

本公司在估值技术的应用中，优先使用相关可观察输入值，只有在相关可观察输入值无法取得或取得不切实可行的情况下，才使用不可观察输入值。可观察输入值，是指能够从市场数据中取得的输入值。该输入值反映了市场参与者在对相关资产或负债定价时所使用的假设。不可观察输入值，是指不能从市场数据中取得的输入值。该输入值根据可获得的市场参与者在对相关资产或负债定价时所使用假设的最佳信息取得。

②公允价值层次

本公司将公允价值计量所使用的输入值划分为三个层次，并首先使用第一层次输入值，其次使用第二层次输入值，最后使用第三层次输入值。第一层次输入值是在计量日能够取得的相同资产或负债在活跃市场上未经调整的报价。第二层次输入值是除第一层次输入值外相关资产或负债直接或间接可观察的输入值。第三层次输入值是相关资产或负债的不可观察输入值。

12. 存货

(1) 存货的分类

存货是指本公司在日常活动中持有以备出售的产成品或商品、处在生产过程中的在产品、在生产过程或提供劳务过程中耗用的材料和物料等，包括原材料、在产品、半成品、产成品、库存商品、周转材料等。

(2) 发出存货的计价方法

本公司存货发出时采用加权平均法计价。

(3) 存货的盘存制度

本公司存货采用永续盘存制，每年至少盘点一次，盘盈及盘亏金额计入当年度损益。

(4) 存货跌价准备的计提方法

资产负债表日按成本与可变现净值孰低计量，存货成本高于其可变现净值的，计提存货跌价准备，计入当期损益。

在确定存货的可变现净值时，以取得的可靠证据为基础，并且考虑持有存货的目的、资产负债表日后事项的影响等因素。

①产成品、商品和用于出售的材料等直接用于出售的存货，在正常生产经营过程中，以该存货的估计售价减去估计的销售费用和相关税费后的金额确定其可变现净值。为执行销售合同或者劳务合同而持有的存货，以合同价格作为其可变现净值的计量基础；如果持有存货的数量多于销售合同订购数量，超出部分的存货可变现净值以一般销售价格为计量基础。用于出售的材料等，以市场价格作为其可变现净值的计量基础。

②需要经过加工的材料存货，在正常生产经营过程中，以所生产的产成品的估计售价减去至完工时估计将要发生的成本、估计的销售费用和相关税费后的金额确定其可变现净值。如果用其生产的产成品的可变现净值高于成本，则该材料按成本计量；如果材料价格的下降表明产成品的可变现净值低于成本，则该材料按可变现净值计量，按其差额计提存货跌价准备。

③存货跌价准备一般按单个存货项目计提；对于数量繁多、单价较低的存货，按存货类别计提。

④资产负债表日如果以前减记存货价值的影响因素已经消失，则减记的金额予以恢复，并在原已计提的存货跌价准备的金额内转回，转回的金额计入当期损益。

(5) 周转材料的摊销方法

①低值易耗品摊销方法：在领用时采用一次转销法。

②包装物的摊销方法：在领用时采用一次转销法。

13. 合同资产及合同负债

本公司根据履行履约义务与客户付款之间的关系在资产负债表中列示合同资产或合同负债。本公司已向客户转让商品或提供服务而有权收取的对价（且该权利取决于时间流逝之外的其他因素）列示为合同资产。本公司已收或应收客户对价而应向客户转让商品或提供服务的义务列示为合同负债。

本公司对合同资产的预期信用损失的确定方法及会计处理方法详见附注三、10。

合同资产和合同负债在资产负债表中单独列示。同一合同下的合同资产和合同负债以净额列示，净额为借方余额的，根据其流动性在“合同资产”或“其他非流动资产”项目中列示；净额为贷方余额的，根据其流动性在“合同负债”或“其他非流动负债”项目中列示。不同合同下的合同资产和合同负债不能相互抵销。

14. 合同成本

合同成本分为合同履约成本与合同取得成本。

本公司为履行合同而发生的成本，在同时满足下列条件时作为合同履约成本确认为一项资产：

①该成本与一份当前或预期取得的合同直接相关，包括直接人工、直接材料、制造费用（或类似费用）、明确由客户承担的成本以及仅因该合同而发生的其他成本。

②该成本增加了本公司未来用于履行履约义务的资源。

③该成本预期能够收回。

本公司为取得合同发生的增量成本预期能够收回的，作为合同取得成本确认为一项资产。

与合同成本有关的资产采用与该资产相关的商品或服务收入确认相同的基础进行摊销；但是对于合同取得成本摊销期限未超过一年的，本公司将其在发生时计入当期损益。

与合同成本有关的资产，其账面价值高于下列两项的差额的，本公司将对于超出部分计提减值准备，并确认为资产减值损失，并进一步考虑是否应计提亏损合同有关的预计负债：

- ①因转让与该资产相关的商品或服务预期能够取得的剩余对价；
- ②为转让该相关商品或服务估计将要发生的成本。

上述资产减值准备后续发生转回的，转回后的资产账面价值不超过假定不计提减值准备情况下该资产在转回日的账面价值。

确认为资产的合同履约成本，初始确认时摊销期限不超过一年或一个正常营业周期，在“存货”项目中列示，初始确认时摊销期限超过一年或一个正常营业周期，在“其他非流动资产”项目中列示。

确认为资产的合同取得成本，初始确认时摊销期限不超过一年或一个正常营业周期，在“其他流动资产”项目中列示，初始确认时摊销期限超过一年或一个正常营业周期，在“其他非流动资产”项目中列示。

15. 持有待售的非流动资产或处置组

(1) 持有待售的非流动资产或处置组的分类

本公司将同时满足下列条件的非流动资产或处置组划分为持有待售类别：

①根据类似交易中出售此类资产或处置组的惯例，在当前状况下即可立即出售；

②出售极可能发生，即本公司已经就一项出售计划作出决议且获得确定的购买承诺，预计出售将在一年内完成。有关规定要求本公司相关权力机构或者监管部门批准后方可出售的，已经获得批准。

本公司专为转售而取得的非流动资产或处置组，在取得日满足“预计出售将在一年内完成”的规定条件，且短期（通常为3个月）内很可能满足持有待售类别的其他划分条件的，本公司在取得日将其划分为持有待售类别。

本公司因出售对子公司的投资等原因导致其丧失对子公司控制权的，无论出售后本公司是否保留部分权益性投资，在拟出售的对子公司投资满足持有待售类别划分条件时，在母公司个别财务报表中将对子公司投资整体划分为持有待售类别，在合并财务报表中将子公司所有资产和负债划分为持有待售类别。

(2) 持有待售的非流动资产或处置组的计量

采用公允价值模式进行后续计量的投资性房地产、采用公允价值减去出售费用后的净额计量的生物资产、职工薪酬形成的资产、递延所得税资产、由金融工具相关会计准则规范的金融资产及由保险合同相关会计准则规范的保险合同所产生的权利的计量分别适用于其他相关会计准则。

初始计量或在资产负债表日重新计量持有待售的非流动资产或处置组时，其账面价值高于公允价值减去出售费用后的净额的，将账面价值减记至公允价值减去出售费用后的净额，减记的金额确认为资产减值损失，计入当期损益，同时计提持有待售资产减值准备。后续资产负债表日持有待售的非流动资产或处置组公允价值减去出售费用后的净额增加的，以前减记的金额予以恢复，并在划分为持有待售类别后确认的资产减值损失金额内转回，转回金额计入当期损益。已抵减的商誉账面价值不得转回。

非流动资产或处置组因不再满足持有待售类别的划分条件而不再继续划分为持有待售类别或非流动资产从持有待售的处置组中移除时，按照以下两者孰低计量：

①划分为持有待售类别前的账面价值，按照假定不划分为持有待售类别情况下本应确认的折旧、摊销或减值等进行调整后的金额；

②可收回金额。

(3) 列报

本公司在资产负债表中区别于其他资产单独列示持有待售的非流动资产或持有待售的处置组中的资产，区别于其他负债单独列示持有待售的处置组中的负债。持有待售的非流动资产或持有待售的处置组中的资产与持有待售的处置组中的负债不予相互抵销，分别作为流动资产和流动负债列示。

16. 长期股权投资

本公司长期股权投资包括对被投资单位实施控制、重大影响的权益性投资，以及对合营企业的权益性投资。本公司能够对被投资单位施加重大影响的，为本公司的联营企业。

(1) 确定对被投资单位具有共同控制、重大影响的依据

共同控制，是指按照相关约定对某项安排所共有的控制，并且该安排的相关活动必须经过分享控制权的参与方一致同意后才能决策。在判断是否存在共同控制时，首先判断所有参与方或参与方组合是否集体控制该安排，如果所有参与方或一组参与方必须一致行动才能决定某项安排的相关活动，则认为所有参与方或一组参与方集体控制该安排。其次再判断该安排相关活动的决策是否必须经过这些集体控制该安排的参与方一致同意。如果存在两个或两个以上的参与方组合能够集体控制某项安排的，不构成共同控制。判断是否存在共同控制时，不考虑享有的保护性权利。

重大影响，是指投资方对被投资单位的财务和经营政策有参与决策的权力，但并不能够控制或者与其他方一起共同控制这些政策的制定。在确定能否对被投资单位施加重大影响时，考虑投资方直接或间接持有被投资单位的表决权股份以及投资方及其他方持有的当期可执行潜在表决权在假定转换为对被投资方单位的股权后产生的影响，包括被投资单位发行的当期可转换的认股权证、股份期权及可转换公司债券等的影响。

当本公司直接或通过子公司间接拥有被投资单位 20%（含 20%）以上但低于 50% 的表决权股份时，一般认为对被投资单位具有重大影响，除非有明确证据表明该种情况下不能参与被投资单位的生产经营决策，不形成重大影响。

（2）初始投资成本确定

① 企业合并形成的长期股权投资，按照下列规定确定其投资成本：

A. 同一控制下的企业合并，合并方以支付现金、转让非现金资产或承担债务方式作为合并对价的，在合并日按照被合并方所有者权益在最终控制方合并财务报表中的账面价值的份额作为长期股权投资的初始投资成本。长期股权投资初始投资成本与支付的现金、转让的非现金资产以及所承担债务账面价值之间的差额，调整资本公积；资本公积不足冲减的，调整留存收益；

B. 同一控制下的企业合并，合并方以发行权益性证券作为合并对价的，在合并日按照被合并方所有者权益在最终控制方合并财务报表中的账面价值的份额作为长期股权投资的初始投资成本。按照发行股份的面值总额作为股本，长期股权投资初始投资成本与所发行股份面值总额之间的差额，调整资本公积；资本公积不足冲减的，调整留存收益；

C.非同一控制下的企业合并，以购买日为取得对被购买方的控制权而付出的资产、发生或承担的负债以及发行的权益性证券的公允价值确定为合并成本作为长期股权投资的初始投资成本。合并方为企业合并发生的审计、法律服务、评估咨询等中介费用以及其他相关管理费用，于发生时计入当期损益。

② 除企业合并形成的长期股权投资以外，其他方式取得的长期股权投资，按照下列规定确定其投资成本：

A.以支付现金取得的长期股权投资，按照实际支付的购买价款作为投资成本。初始投资成本包括与取得长期股权投资直接相关的费用、税金及其他必要支出；

B.以发行权益性证券取得的长期股权投资，按照发行权益性证券的公允价值作为初始投资成本；

C.通过非货币性资产交换取得的长期股权投资，如果该项交换具有商业实质且换入资产或换出资产的公允价值能可靠计量，则以换出资产的公允价值和相关税费作为初始投资成本，换出资产的公允价值与账面价值之间的差额计入当期损益；若非货币资产交换不同时具备上述两个条件，则按换出资产的账面价值和相关税费作为初始投资成本。

D.通过债务重组取得的长期股权投资，以所放弃债权的公允价值和可直接归属于该资产的税金等其他成本确定其入账价值，并将所放弃债权的公允价值与账面价值之间的差额，计入当期损益。

(3) 后续计量及损益确认方法

本公司能够对被投资单位实施控制的长期股权投资采用成本法核算；对联营企业和合营企业的长期股权投资采用权益法核算。

①成本法

采用成本法核算的长期股权投资，追加或收回投资时调整长期股权投资的成本；被投资单位宣告分派的现金股利或利润，确认为当期投资收益。

②权益法

按照权益法核算的长期股权投资，一般会计处理为：

本公司长期股权投资的投资成本大于投资时应享有被投资单位可辨认净资产公允价值份额的，不调整长期股权投资的初始投资成本；长期股权投资的初始投资成本小于

投资时应享有被投资单位可辨认净资产公允价值份额的，其差额计入当期损益，同时调整长期股权投资的成本。

本公司按照应享有或应分担的被投资单位实现的净损益和其他综合收益的份额，分别确认投资收益和其他综合收益，同时调整长期股权投资的账面价值；本公司按照被投资单位宣告分派的利润或现金股利计算应享有的部分，相应减少长期股权投资的账面价值；被投资单位除净损益、其他综合收益和利润分配以外所有者权益的其他变动，调整长期股权投资的账面价值并计入所有者权益。在确认应享有被投资单位净损益的份额时，以取得投资时被投资单位可辨认净资产的公允价值为基础，对被投资单位的净利润进行调整后确认。被投资单位采用的会计政策及会计期间与本公司不一致的，应按照本公司的会计政策及会计期间对被投资单位的财务报表进行调整，并据以确认投资收益和其他综合收益等。本公司与联营企业及合营企业之间发生的未实现内部交易损益按照享有的比例计算归属于本公司的部分予以抵销，在此基础上确认投资损益。本公司与被投资单位发生的未实现内部交易损失属于资产减值损失的，应全额确认。

因追加投资等原因能够对被投资单位施加重大影响或实施共同控制但不构成控制的，按照原持有的股权投资的公允价值加上新增投资成本之和，作为改按权益法核算的初始投资成本。原持有的股权投资分类为其他权益工具投资的，其公允价值与账面价值之间的差额，以及原计入其他综合收益的累计利得或损失应当在改按权益法核算的当期从其他综合收益中转出，计入留存收益。

因处置部分股权投资等原因丧失了对被投资单位的共同控制或重大影响的，处置后的剩余股权改按公允价值计量，其在丧失共同控制或重大影响之日的公允价值与账面价值之间的差额计入当期损益。原股权投资因采用权益法核算而确认的其他综合收益，在终止采用权益法核算时采用与被投资单位直接处置相关资产或负债相同的基础进行会计处理。

(4) 持有待售的权益性投资

对联营企业或合营企业的权益性投资全部或部分分类为持有待售资产的，相关会计处理见附注三、15。

对于未划分为持有待售资产的剩余权益性投资，采用权益法进行会计处理。

已划分为持有待售的对联营企业或合营企业的权益性投资，不再符合持有待售资产分类条件的，从被分类为持有待售资产之日起采用权益法进行追溯调整。分类为持有待售期间的财务报表做相应调整。

(5) 减值测试方法及减值准备计提方法

对子公司、联营企业及合营企业的投资，计提资产减值的方法见附注三、21。

17. 固定资产

固定资产是指为生产商品、提供劳务、出租或经营管理而持有的使用寿命超过一年的单位价值较高的有形资产。

(1) 确认条件

固定资产在同时满足下列条件时，按取得时的实际成本予以确认：

- ①与该固定资产有关的经济利益很可能流入企业。
- ②该固定资产的成本能够可靠地计量。

固定资产发生的后续支出，符合固定资产确认条件的计入固定资产成本；不符合固定资产确认条件的在发生时计入当期损益。

(2) 各类固定资产的折旧方法

本公司从固定资产达到预定可使用状态的次月起按年限平均法计提折旧，按固定资产的类别、估计的经济使用年限和预计的净残值率分别确定折旧年限和年折旧率如下：

类别	折旧方法	折旧年限（年）	残值率（%）	年折旧率（%）
房屋及建筑物	平均年限法	20	3.00	4.85
专用设备	平均年限法	5-10	3.00	9.70-19.40
通用设备	平均年限法	3-5	3.00	19.40-32.33
运输设备	平均年限法	4	3.00	24.25

对于已经计提减值准备的固定资产，在计提折旧时扣除已计提的固定资产减值准备。

每年年度终了，公司对固定资产的使用寿命、预计净残值和折旧方法进行复核。使用寿命预计数与原先估计数有差异的，调整固定资产使用寿命。

18. 在建工程

- (1) 在建工程以立项项目分类核算。

(2) 在建工程结转为固定资产的标准和时点

在建工程项目按建造该项资产达到预定可使用状态前所发生的全部支出，作为固定资产的入账价值。包括建筑费用、机器设备原价、其他为使在建工程达到预定可使用状态所发生的必要支出以及在资产达到预定可使用状态之前为该项目专门借款所发生的借款费用及占用的一般借款发生的借款费用。本公司在工程安装或建设完成达到预定可使用状态时将在建工程转入固定资产。所建造的已达到预定可使用状态、但尚未办理竣工决算的固定资产，自达到预定可使用状态之日起，根据工程预算、造价或者工程实际成本等，按估计的价值转入固定资产，并按本公司固定资产折旧政策计提固定资产的折旧，待办理竣工决算后，再按实际成本调整原来的暂估价值，但不调整原已计提的折旧额。

19. 借款费用

(1) 借款费用资本化的确认原则和资本化期间

本公司发生的可直接归属于符合资本化条件的资产的购建或生产的借款费用在同时满足下列条件时予以资本化计入相关资产成本：

- ①资产支出已经发生；
- ②借款费用已经发生；
- ③为使资产达到预定可使用状态所必要的购建或者生产活动已经开始。

其他的借款利息、折价或溢价和汇兑差额，计入发生当期的损益。

符合资本化条件的资产在购建或者生产过程中发生非正常中断，且中断时间连续超过3个月的，暂停借款费用的资本化。

当购建或者生产符合资本化条件的资产达到预定可使用或者可销售状态时，停止其借款费用的资本化；以后发生的借款费用于发生当期确认为费用。

(2) 借款费用资本化率以及资本化金额的计算方法

为购建或者生产符合资本化条件的资产而借入专门借款的，以专门借款当期实际发生的利息费用，减去将尚未动用的借款资金存入银行取得的利息收入或者进行暂时性投资取得的投资收益后的金额，确定为专门借款利息费用的资本化金额。

购建或者生产符合资本化条件的资产占用了一般借款的，一般借款应予资本化的利息金额按累计资产支出超过专门借款部分的资产支出加权平均数乘以所占用一般借款的资本化率，计算确定一般借款应予资本化的利息金额。资本化率根据一般借款加权平均利率计算确定。

20. 无形资产

(1) 无形资产的计价方法

按取得时的实际成本入账。

(2) 无形资产使用寿命及摊销

①使用寿命有限的无形资产的使用寿命估计情况：

项目	预计使用寿命	依据
土地使用权	50年	法定使用权
财务软件	5年	预计可使用年限

每年年度终了，公司对使用寿命有限的无形资产的使用寿命及摊销方法进行复核。经复核，本期末无形资产的使用寿命及摊销方法与以前估计未有不同。

②无法预见无形资产为企业带来经济利益期限的，视为使用寿命不确定的无形资产。对于使用寿命不确定的无形资产，公司在每年年度终了对使用寿命不确定的无形资产的使用寿命进行复核，如果重新复核后仍为不确定的，于资产负债表日进行减值测试。

③无形资产的摊销

对于使用寿命有限的无形资产，本公司在取得时确定其使用寿命，在使用寿命内采用直线法系统合理摊销，摊销金额按受益项目计入当期损益。具体应摊销金额为其成本扣除预计残值后的金额。已计提减值准备的无形资产，还应扣除已计提的无形资产减值准备累计金额。使用寿命有限的无形资产，其残值视为零，但下列情况除外：有第三方承诺在无形资产使用寿命结束时购买该无形资产或可以根据活跃市场得到预计残值信息，并且该市场在无形资产使用寿命结束时很可能存在。

对使用寿命不确定的无形资产，不予摊销。每年年度终了对使用寿命不确定的无形资产的使用寿命进行复核，如果有证据表明无形资产的使用寿命是有限的，估计其使用寿命并在预计使用年限内系统合理摊销。

(3) 划分内部研究开发项目的研究阶段和开发阶段具体标准

①本公司将为进一步开发活动进行的资料及相关方面的准备活动作为研究阶段，无形资产研究阶段的支出在发生时计入当期损益。

②在本公司已完成研究阶段的工作后再进行的开发活动作为开发阶段。

(4) 开发阶段支出资本化的具体条件

开发阶段的支出同时满足下列条件时，才能确认为无形资产：

A.完成该无形资产以使其能够使用或出售在技术上具有可行性；

B.具有完成该无形资产并使用或出售的意图；

C.无形资产产生经济利益的方式，包括能够证明运用该无形资产生产的产品存在市场或无形资产自身存在市场，无形资产将在内部使用的，能够证明其有用性；

D.有足够的技术、财务资源和其他资源支持，以完成该无形资产的开发，并有能力使用或出售该无形资产；

E.归属于该无形资产开发阶段的支出能够可靠地计量。

21. 长期资产减值

对子公司、联营企业和合营企业的长期股权投资、采用成本模式进行后续计量的投资性房地产、固定资产、在建工程、采用成本模式计量的生产性生物资产、无形资产、商誉、探明石油天然气矿区权益和井及相关设施等（存货、按公允价值模式计量的投资性房地产、递延所得税资产、金融资产除外）的资产减值，按以下方法确定：

于资产负债表日判断资产是否存在可能发生减值的迹象，存在减值迹象的，本公司将估计其可收回金额，进行减值测试。对因企业合并所形成的商誉、使用寿命不确定的无形资产和尚未达到可使用状态的无形资产无论是否存在减值迹象，每年都进行减值测试。

可收回金额根据资产的公允价值减去处置费用后的净额与资产预计未来现金流量的现值两者之间较高者确定。本公司以单项资产为基础估计其可收回金额；难以对单项资产的可收回金额进行估计的，以该资产所属的资产组为基础确定资产组的可收回金额。资产组的认定，以资产组产生的主要现金流入是否独立于其他资产或者资产组的现金流入为依据。

当资产或资产组的可收回金额低于其账面价值时，本公司将其账面价值减记至可收回金额，减记的金额计入当期损益，同时计提相应的资产减值准备。

就商誉的减值测试而言，对于因企业合并形成的商誉的账面价值，自购买日起按照合理的方法分摊至相关的资产组；难以分摊至相关的资产组的，将其分摊至相关的资产组组合。相关的资产组或资产组组合，是能够从企业合并的协同效应中受益的资产组或者资产组组合，且不大于本公司确定的报告分部。

减值测试时，如与商誉相关的资产组或者资产组组合存在减值迹象的，首先对不包含商誉的资产组或者资产组组合进行减值测试，计算可收回金额，确认相应的减值损失。然后对包含商誉的资产组或者资产组组合进行减值测试，比较其账面价值与可收回金额，如可收回金额低于账面价值的，确认商誉的减值损失。

资产减值损失一经确认，在以后会计期间不再转回。

22. 长期待摊费用

长期待摊费用核算本公司已经发生但应由本期和以后各期负担的分摊期限在一年以上的各项费用。

本公司长期待摊费用在受益期内平均摊销，各项费用摊销的年限如下：

项目	摊销年限
装修费	剩余租赁期与预计收益年限孰短

23. 职工薪酬

职工薪酬，是指本公司为获得职工提供的服务或解除劳动关系而给予的各种形式的报酬或补偿。职工薪酬包括短期薪酬、离职后福利、辞退福利和其他长期职工福利。本公司提供给职工配偶、子女、受赡养人、已故员工遗属及其他受益人等的福利，也属于职工薪酬。

根据流动性，职工薪酬分别列示于资产负债表的“应付职工薪酬”项目和“长期应付职工薪酬”项目。

(1) 短期薪酬的会计处理方法

①职工基本薪酬（工资、奖金、津贴、补贴）

本公司在职工为其提供服务的会计期间，将实际发生的短期薪酬确认为负债，并计入当期损益，其他会计准则要求或允许计入资产成本的除外。

②职工福利费

本公司发生的职工福利费，在实际发生时根据实际发生额计入当期损益或相关资产成本。职工福利费为非货币性福利的，按照公允价值计量。

③医疗保险费、工伤保险费、生育保险费等社会保险费和住房公积金，以及工会经费和职工教育经费

本公司为职工缴纳的医疗保险费、工伤保险费、生育保险费等社会保险费和住房公积金，以及按规定提取的工会经费和职工教育经费，在职工为其提供服务的会计期间，根据规定的计提基础和计提比例计算确定相应的职工薪酬金额，并确认相应负债，计入当期损益或相关资产成本。

④短期带薪缺勤

本公司在职工提供服务从而增加了其未来享有的带薪缺勤权利时，确认与累积带薪缺勤相关的职工薪酬，并以累积未行使权利而增加的预期支付金额计量。本公司在职工实际发生缺勤的会计期间确认与非累积带薪缺勤相关的职工薪酬。

⑤短期利润分享计划

利润分享计划同时满足下列条件的，本公司确认相关的应付职工薪酬：

- A.企业因过去事项导致现在具有支付职工薪酬的法定义务或推定义务；
- B.因利润分享计划所产生的应付职工薪酬义务金额能够可靠估计。

(2) 离职后福利的会计处理方法

①设定提存计划

本公司在职工为其提供服务的会计期间，将根据设定提存计划计算的应缴存金额确认为负债，并计入当期损益或相关资产成本。

根据设定提存计划，预期不会在职工提供相关服务的年度报告期结束后十二个月内支付全部应缴存金额的，本公司参照相应的折现率（根据资产负债表日与设定提存计划义务期限和币种相匹配的国债或活跃市场上的高质量公司债券的市场收益率确定），将全部应缴存金额以折现后的金额计量应付职工薪酬。

②设定受益计划

A.确定设定受益计划义务的现值和当期服务成本

根据预期累计福利单位法，采用无偏且相互一致的精算假设对有关人口统计变量和财务变量等做出估计，计量设定受益计划所产生的义务，并确定相关义务的归属期间。本公司按照相应的折现率（根据资产负债表日与设定受益计划义务期限和币种相匹配的国债或活跃市场上的高质量公司债券的市场收益率确定）将设定受益计划所产生的义务予以折现，以确定设定受益计划义务的现值和当期服务成本。

B.确认设定受益计划净负债或净资产

设定受益计划存在资产的，本公司将设定受益计划义务现值减去设定受益计划资产公允价值所形成的赤字或盈余确认为一项设定受益计划净负债或净资产。

设定受益计划存在盈余的，本公司以设定受益计划的盈余和资产上限两项的孰低者计量设定受益计划净资产。

C.确定应计入资产成本或当期损益的金额

服务成本，包括当期服务成本、过去服务成本和结算利得或损失。其中，除了其他会计准则要求或允许计入资产成本的当期服务成本之外，其他服务成本均计入当期损益。

设定受益计划净负债或净资产的利息净额，包括计划资产的利息收益、设定受益计划义务的利息费用以及资产上限影响的利息，均计入当期损益。

D.确定应计入其他综合收益的金额

重新计量设定受益计划净负债或净资产所产生的变动，包括：

(a) 精算利得或损失，即由于精算假设和经验调整导致之前所计量的设定受益计划义务现值的增加或减少；

(b) 计划资产回报，扣除包括在设定受益计划净负债或净资产的利息净额中的金额；

(c) 资产上限影响的变动，扣除包括在设定受益计划净负债或净资产的利息净额中的金额。

上述重新计量设定受益计划净负债或净资产所产生的变动直接计入其他综合收益，并且在后续会计期间不允许转回至损益，但本公司可以在权益范围内转移这些在其他综合收益中确认的金额。

(3) 辞退福利的会计处理方法

本公司向职工提供辞退福利的，在下列两者孰早日确认辞退福利产生的职工薪酬负债，并计入当期损益：

- ①企业不能单方面撤回因解除劳动关系计划或裁减建议所提供的辞退福利时；
- ②企业确认与涉及支付辞退福利的重组相关的成本或费用时。

辞退福利预期在年度报告期结束后十二个月内不能完全支付的，参照相应的折现率（根据资产负债表日与设定受益计划义务期限和币种相匹配的国债或活跃市场上的高质量公司债券的市场收益率确定）将辞退福利金额予以折现，以折现后的金额计量应付职工薪酬。

(4) 其他长期职工福利的会计处理方法

- ①符合设定提存计划条件的

本公司向职工提供的其他长期职工福利，符合设定提存计划条件的，将全部应缴存金额以折现后的金额计量应付职工薪酬。

- ②符合设定受益计划条件的

在报告期末，本公司将其他长期职工福利产生的职工薪酬成本确认为下列组成部分：

- A.服务成本；
- B.其他长期职工福利净负债或净资产的利息净额；
- C.重新计量其他长期职工福利净负债或净资产所产生的变动。

为简化相关会计处理，上述项目的总净额计入当期损益或相关资产成本。

24. 预计负债

(1) 预计负债的确认标准

如果与或有事项相关的义务同时符合以下条件，本公司将其确认为预计负债：

- ①该义务是本公司承担的现时义务；

②该义务的履行很可能导致经济利益流出本公司；

③该义务的金额能够可靠地计量。

(2) 预计负债的计量方法

预计负债按照履行相关现时义务所需支出的最佳估计数进行初始计量，并综合考虑与或有事项有关的风险、不确定性和货币时间价值等因素。每个资产负债表日对预计负债的账面价值进行复核。有确凿证据表明该账面价值不能反映当前最佳估计数的，按照当前最佳估计数对该账面价值进行调整。

25. 股份支付

(1) 股份支付的种类

本公司股份支付包括以现金结算的股份支付和以权益结算的股份支付。

(2) 权益工具公允价值的确定方法

①对于授予职工的股份，其公允价值按公司股份的市场价格计量，同时考虑授予股份所依据的条款和条件（不包括市场条件之外的可行权条件）进行调整。②对于授予职工的股票期权，在许多情况下难以获得其市场价格。如果不存在条款和条件相似的交易期权，公司选择适用的期权定价模型估计所授予的期权的公允价值。

(3) 确认可行权权益工具最佳估计的依据

在等待期内每个资产负债表日，公司根据最新取得的可行权职工人数变动等后续信息作出最佳估计，修正预计可行权的权益工具数量，以作出可行权权益工具的最佳估计。

(4) 股份支付计划实施的会计处理

以现金结算的股份支付

①授予后立即可行权的以现金结算的股份支付，在授予日以本公司承担负债的公允价值计入相关成本或费用，相应增加负债。并在结算前的每个资产负债表日和结算日对负债的公允价值重新计量，将其变动计入损益。

②完成等待期内的服务或达到规定业绩条件以后才可行权的以现金结算的股份支付，在等待期内的每个资产负债表日以对可行权情况的最佳估计为基础，按本公司承担负债的公允价值金额，将当期取得的服务计入成本或费用和相应的负债。

以权益结算的股份支付

①授予后立即可行权的换取职工服务的以权益结算的股份支付，在授予日以权益工具的公允价值计入相关成本或费用，相应增加资本公积。

②完成等待期内的服务或达到规定业绩条件以后才可行权换取职工服务的以权益结算的股份支付，在等待期内的每个资产负债表日，以对可行权权益工具数量的最佳估计为基础，按权益工具授予日的公允价值，将当期取得的服务计入成本或费用和资本公积。

(5) 股份支付计划修改的会计处理

本公司对股份支付计划进行修改时，若修改增加了所授予权益工具的公允价值，按照权益工具公允价值的增加相应地确认取得服务的增加；若修改增加了所授予权益工具的数量，则将增加的权益工具的公允价值相应地确认为取得服务的增加。权益工具公允价值的增加是指修改前后的权益工具在修改日的公允价值之间的差额。若修改减少了股份支付公允价值总额或采用了其他不利于职工的方式修改股份支付计划的条款和条件，则仍继续对取得的服务进行会计处理，视同该变更从未发生，除非本公司取消了部分或全部已授予的权益工具。

(6) 股份支付计划终止的会计处理

如果在等待期内取消了所授予的权益工具或结算了所授予的权益工具（因未满足可行权条件而被取消的除外），本公司：

①将取消或结算作为加速可行权处理，立即确认原本应在剩余等待期内确认的金额；

②在取消或结算时支付给职工的所有款项均作为权益的回购处理，回购支付的金额高于该权益工具在回购日公允价值的部分，计入当期费用。

本公司如果回购其职工已可行权的权益工具，冲减企业的所有者权益；回购支付的款项高于该权益工具在回购日公允价值的部分，计入当期损益。

26. 收入确认原则和计量方法

(1) 一般原则

收入是本公司在日常活动中形成的、会导致股东权益增加且与股东投入资本无关的经济利益的总流入。

本公司在履行了合同中的履约义务，即在客户取得相关商品控制权时确认收入。取得相关商品控制权，是指能够主导该商品的使用并从中获得几乎全部的经济利益。

合同中包含两项或多项履约义务的，本公司在合同开始日，按照各单项履约义务所承诺商品或服务的单独售价的相对比例，将交易价格分摊至各单项履约义务，按照分摊至各单项履约义务的交易价格计量收入。

交易价格是本公司因向客户转让商品或服务而预期有权收取的对价金额，不包括代第三方收取的款项。在确定合同交易价格时，如果存在可变对价，本公司按照期望值或最可能发生金额确定可变对价的最佳估计数，并以不超过在相关不确定性消除时累计已确认收入极可能不会发生重大转回的金额计入交易价格。合同中如果存在重大融资成分，本公司将根据客户在取得商品控制权时即以现金支付的应付金额确定交易价格，该交易价格与合同对价之间的差额，在合同期间内采用实际利率法摊销，对于控制权转移与客户支付价款间隔未超过一年的，本公司不考虑其中的融资成分。

满足下列条件之一的，属于在某一时段内履行履约义务；否则，属于在某一时点履行履约义务：

- ①客户在本公司履约的同时即取得并消耗本公司履约所带来的经济利益；
- ②客户能够控制本公司履约过程中在建的商品；
- ③本公司履约过程中所产出的商品具有不可替代用途，且本公司在整个合同期间内有权就累计至今已完成的履约部分收取款项。

对于在某一时段内履行的履约义务，本公司在该段时间内按照履约进度确认收入，但是，履约进度不能合理确定的除外。本公司按照投入法（或产出法）确定提供服务的履约进度。当履约进度不能合理确定时，本公司已经发生的成本预计能够得到补偿的，按照已经发生的成本金额确认收入，直到履约进度能够合理确定为止。

对于在某一时点履行的履约义务，本公司在客户取得相关商品控制权时点确认收入。在判断客户是否已取得商品或服务控制权时，本公司会考虑下列迹象：

- ①本公司就该商品或服务享有现时收款权利，即客户就该商品负有现时付款义务；
- ②本公司已将该商品的法定所有权转移给客户，即客户已拥有了该商品的法定所有权；

③本公司已将该商品的实物转移给客户，即客户已实物占有该商品；

④本公司已将该商品所有权上的主要风险和报酬转移给客户，即客户已取得该商品所有权上的主要风险和报酬；

⑤客户已接受该商品。

销售退回条款

对于附有销售退回条款的销售，公司在客户取得相关商品控制权时，按照因向客户转让商品而与其有权取得的对价金额确认收入，按照预期因销售退回将退还的金额确认为预计负债；同时，按照预期将退回商品转让时的账面价值，扣除收回该商品预计发生的成本（包括退回商品的价值减损）后的余额，确认为一项资产，即应收退货成本，按照所转让商品转让时的账面价值，扣除上述资产成本的净额结转成本。每一资产负债表日，公司重新估计未来销售退回情况，并对上述资产和负债进行重新计量。

质保义务

根据合同约定、法律规定等，本公司为所销售的商品、所建造的工程等提供质量保证。对于为向客户保证所销售的商品符合既定标准的保证类质量保证，本公司按照《企业会计准则第 13 号——或有事项》进行会计处理。对于为向客户保证所销售的商品符合既定标准之外提供了一项单独服务的服务类质量保证，本公司将其作为一项单项履约义务，按照提供商品和服务类质量保证的单独售价的相对比例，将部分交易价格分摊至服务类质量保证，并在客户取得服务控制权时确认收入。在评估质量保证是否在向客户保证所销售商品符合既定标准之外提供了一项单独服务时，本公司考虑该质量保证是否为法定要求、质量保证期限以及本公司承诺履行任务的性质等因素。

主要责任人与代理人

本公司根据在向客户转让商品或服务前是否拥有对该商品或服务的控制权，来判断从事交易时本公司的身份是主要责任人还是代理人。本公司在向客户转让商品或服务前能够控制该商品或服务的，本公司是主要责任人，按照已收或应收对价总额确认收入。否则，本公司为代理人，按照预期有权收取的佣金或手续费的金额确认收入，该金额应当按照已收或应收对价总额扣除应支付给其他相关方的价款后的净额，或者按照既定的佣金金额或比例等确定。

应付客户对价

合同中存在应付客户对价的，除非该对价是为了向客户取得其他可明确区分商品或服务的，本公司将该应付对价冲减交易价格，并在确认相关收入与支付（或承诺支付）客户对价二者孰晚的时点冲减当期收入。

客户未行使的合同权利

本公司向客户预收销售商品或服务款项的，首先将该款项确认为负债，待履行了相关履约义务时再转为收入。当本公司预收款项无需退回，且客户可能会放弃其全部或部分合同权利时，本公司预期将有权获得与客户所放弃的合同权利相关的金额的，按照客户行使合同权利的模式按比例将上述金额确认为收入；否则，本公司只有在客户要求履行剩余履约义务的可能性极低时，才将上述负债的相关余额转为收入。

合同变更

本公司与客户之间的建造合同发生合同变更时：

①如果合同变更增加了可明确区分的建造服务及合同价款，且新增合同价款反映了新增建造服务单独售价的，本公司将该合同变更作为一份单独的合同进行会计处理；

②如果合同变更不属于上述第①种情形，且在合同变更日已转让的建造服务与未转让的建造服务之间可明确区分的，本公司将其视为原合同终止，同时，将原合同未履约部分与合同变更部分合并为新合同进行会计处理；

③如果合同变更不属于上述第①种情形，且在合同变更日已转让的建造服务与未转让的建造服务之间不可明确区分，本公司将该合同变更部分作为原合同的组成部分进行会计处理，由此产生的对已确认收入的影响，在合同变更日调整当期收入。

(2) 具体方法

本公司收入确认的具体方法如下：

①商品销售合同

本公司与客户之间的销售商品合同包含转让商品的履约义务，属于在某一时点履行履约义务。

内销产品收入确认需满足以下条件：本公司已根据合同约定将产品交付给客户且客户已接受该商品，已经收回货款或取得了收款凭证且相关的对价很可能收回，商品所有权上的主要风险和报酬已转移，商品的法定所有权已转移；

外销产品收入确认需满足以下条件：本公司已根据合同约定将产品报关，取得提单，已经收回货款或取得了收款凭证且相关的对价很可能收回，商品所有权上的主要风险和报酬已转移，商品的法定所有权已转移。

27. 政府补助

(1) 政府补助的确认

政府补助同时满足下列条件的，才能予以确认：

- ①本公司能够满足政府补助所附条件；
- ②本公司能够收到政府补助。

(2) 政府补助的计量

政府补助为货币性资产的，按照收到或应收的金额计量。政府补助为非货币性资产的，按照公允价值计量；公允价值不能可靠取得的，按照名义金额1元计量。

(3) 政府补助的会计处理

①与资产相关的政府补助

公司取得的、用于购建或以其他方式形成长期资产的政府补助划分为与资产相关的政府补助。与资产相关的政府补助确认为递延收益，在相关资产使用期限内按照合理、系统的方法分期计入损益。按照名义金额计量的政府补助，直接计入当期损益。相关资产在使用寿命结束前被出售、转让、报废或发生毁损的，将尚未分配的相关递延收益余额转入资产处置当期的损益。

②与收益相关的政府补助

除与资产相关的政府补助之外的政府补助划分为与收益相关的政府补助。与收益相关的政府补助，分情况按照以下规定进行会计处理：

用于补偿本公司以后期间的相关成本费用或损失的，确认为递延收益，并在确认相关成本费用或损失的期间，计入当期损益；

用于补偿本公司已发生的相关成本费用或损失的，直接计入当期损益。

对于同时包含与资产相关部分和与收益相关部分的政府补助，区分不同部分分别进行会计处理；难以区分的，整体归类为与收益相关的政府补助。

与本公司日常活动相关的政府补助，按照经济业务实质，计入其他收益。与本公司日常活动无关的政府补助，计入营业外收支。

③政策性优惠贷款贴息

财政将贴息资金拨付给贷款银行，由贷款银行以政策性优惠利率向本公司提供贷款的，以实际收到的借款金额作为借款的入账价值，按照借款本金和该政策性优惠利率计算相关借款费用。

财政将贴息资金直接拨付给本公司，本公司将对应的贴息冲减相关借款费用。

④政府补助退回

已确认的政府补助需要返还时，初始确认时冲减相关资产账面价值的，调整资产账面价值；存在相关递延收益余额的，冲减相关递延收益账面余额，超出部分计入当期损益；属于其他情况的，直接计入当期损益。

28. 递延所得税资产和递延所得税负债

本公司通常根据资产与负债在资产负债表日的账面价值与计税基础之间的暂时性差异，采用资产负债表债务法将应纳税暂时性差异或可抵扣暂时性差异对所得税的影响额确认和计量为递延所得税负债或递延所得税资产。本公司不对递延所得税资产和递延所得税负债进行折现。

(1) 递延所得税资产的确认

对于可抵扣暂时性差异、能够结转以后年度的可抵扣亏损和税款抵减，其对所得税的影响额按预计转回期间的所得税税率计算，并将该影响额确认为递延所得税资产，但是以本公司很可能取得用来抵扣可抵扣暂时性差异、可抵扣亏损和税款抵减的未来应纳税所得额为限。

同时具有下列特征的交易或事项中因资产或负债的初始确认所产生的可抵扣暂时性差异对所得税的影响额不确认为递延所得税资产：

- A. 该项交易不是企业合并；
- B. 交易发生时既不影响会计利润也不影响应纳税所得额（或可抵扣亏损）。

本公司对与子公司、联营公司及合营企业投资相关的可抵扣暂时性差异，同时满足下列两项条件的，其对所得税的影响额（才能）确认为递延所得税资产：

A.暂时性差异在可预见的未来很可能转回；

B.未来很可能获得用来抵扣可抵扣暂时性差异的应纳税所得额；

资产负债表日，有确凿证据表明未来期间很可能获得足够的应纳税所得额用来抵扣可抵扣暂时性差异的，确认以前期间未确认的递延所得税资产。

在资产负债表日，本公司对递延所得税资产的账面价值进行复核。如果未来期间很可能无法获得足够的应纳税所得额用以抵扣递延所得税资产的利益，减记递延所得税资产的账面价值。在很可能获得足够的应纳税所得额时，减记的金额予以转回。

(2) 递延所得税负债的确认

本公司所有应纳税暂时性差异均按预计转回期间的所得税税率计量对所得税的影响，并将该影响额确认为递延所得税负债，但下列情况的除外：

①因下列交易或事项中产生的应纳税暂时性差异对所得税的影响不确认为递延所得税负债：

A.商誉的初始确认；

B.具有以下特征的交易中产生的资产或负债的初始确认：该交易不是企业合并，并且交易发生时既不影响会计利润也不影响应纳税所得额或可抵扣亏损。

②本公司对与子公司、合营企业及联营企业投资相关的应纳税暂时性差异，其对所得税的影响额一般确认为递延所得税负债，但同时满足以下两项条件的除外：

A.本公司能够控制暂时性差异转回的时间；

B.该暂时性差异在可预见的未来很可能不会转回。

(3) 特定交易或事项所涉及的递延所得税负债或资产的确认

①与企业合并相关的递延所得税负债或资产

非同一控制下企业合并产生的应纳税暂时性差异或可抵扣暂时性差异，在确认递延所得税负债或递延所得税资产的同时，相关的递延所得税费用（或收益），通常调整企业合并中所确认的商誉。

②直接计入所有者权益的项目

与直接计入所有者权益的交易或者事项相关的当期所得税和递延所得税，计入所有者权益。暂时性差异对所得税的影响计入所有者权益的交易或事项包括：其他债权投资

公允价值变动等形成的其他综合收益、会计政策变更采用追溯调整法或对前期（重要）会计差错更正差异追溯重述法调整期初留存收益、同时包含负债成份及权益成份的混合金融工具在初始确认时计入所有者权益等。

③可弥补亏损和税款抵减

A. 本公司自身经营产生的可弥补亏损以及税款抵减

可抵扣亏损是指按照税法规定计算确定的准予用以后年度的应纳税所得额弥补的亏损。对于按照税法规定可以结转以后年度的未弥补亏损（可抵扣亏损）和税款抵减，视同可抵扣暂时性差异处理。在预计可利用可弥补亏损或税款抵减的未来期间内很可能取得足够的应纳税所得额时，以很可能取得的应纳税所得额为限，确认相应的递延所得税资产，同时减少当期利润表中的所得税费用。

B. 因企业合并而形成的可弥补的被合并企业的未弥补亏损

在企业合并中，本公司取得被购买方的可抵扣暂时性差异，在购买日不符合递延所得税资产确认条件的，不予以确认。购买日后 12 个月内，如取得新的或进一步的信息表明购买日的相关情况已经存在，预期被购买方在购买日可抵扣暂时性差异带来的经济利益能够实现的，确认相关的递延所得税资产，同时减少商誉，商誉不足冲减的，差额部分确认为当期损益；除上述情况以外，确认与企业合并相关的递延所得税资产，计入当期损益。

④合并抵销形成的暂时性差异

本公司在编制合并财务报表时，因抵销未实现内部销售损益导致合并资产负债表中资产、负债的账面价值与其在所属纳税主体的计税基础之间产生暂时性差异的，在合并资产负债表中确认递延所得税资产或递延所得税负债，同时调整合并利润表中的所得税费用，但与直接计入所有者权益的交易或事项及企业合并相关的递延所得税除外。

⑤以权益结算的股份支付

如果税法规定与股份支付相关的支出允许税前扣除，在按照会计准则规定确认成本费用的期间内，本公司根据会计期末取得信息估计可税前扣除的金额计算确定其计税基础及由此产生的暂时性差异，符合确认条件的情况下确认相关的递延所得税。其中预计未来期间可税前扣除的金额超过按照会计准则规定确认的与股份支付相关的成本费用，超过部分的所得税影响应直接计入所有者权益。

29. 租赁

自 2021 年 1 月 1 日起适用

(1) 租赁的识别

在合同开始日，本公司评估合同是否为租赁或者包含租赁，如果合同中一方让渡了在一定期间内控制一项或多项已识别资产使用的权利以换取对价，则该合同为租赁或者包含租赁。为确定合同是否让渡了在一定期间内控制已识别资产使用的权利，本公司评估合同中的客户是否有权获得在使用期间内因使用已识别资产所产生的几乎全部经济利益，并有权在该使用期间主导已识别资产的使用。

(2) 单独租赁的识别

合同中同时包含多项单独租赁的，本公司将合同予以分拆，并分别各项单独租赁进行会计处理。同时符合下列条件的，使用已识别资产的权利构成合同中的一项单独租赁：① 承租人可从单独使用该资产或将其与易于获得的其他资源一起使用中获利；② 该资产与合同中的其他资产不存在高度依赖或高度关联关系。

(3) 本公司作为承租人的会计处理方法

在租赁期开始日，本公司将租赁期不超过 12 个月，且不包含购买选择权的租赁认定为短期租赁；将单项租赁资产为全新资产时价值较低的租赁认定为低价值资产租赁。本公司转租或预期转租租赁资产的，原租赁不认定为低价值资产租赁。

本公司在租赁期内各个期间按照直线法将租赁付款额计入相关资产成本或当期损益。

除上述采用简化处理的短期租赁和低价值资产租赁外，在租赁期开始日，公司对租赁确认使用权资产和租赁负债。

① 使用权资产

使用权资产，是指承租人可在租赁期内使用租赁资产的权利。

在租赁期开始日，使用权资产按照成本进行初始计量。该成本包括：

- 租赁负债的初始计量金额；
- 在租赁期开始日或之前支付的租赁付款额，存在租赁激励的，扣除已享受的租赁激励相关金额；

- 承租人发生的初始直接费用；
- 承租人为拆卸及移除租赁资产、复原租赁资产所在场地或将租赁资产恢复至租赁条款约定状态预计将发生的成本。本公司按照预计负债的确认标准和计量方法对该成本进行确认和计量，详见附注三、24。前述成本属于为生产存货而发生的将计入存货成本。

使用权资产折旧采用年限平均法分类计提。对于能合理确定租赁期届满时将会取得租赁资产所有权的，在租赁资产预计剩余使用寿命内，根据使用权资产类别和预计净残值率确定折旧率；对于无法合理确定租赁期届满时将会取得租赁资产所有权的，在租赁期与租赁资产剩余使用寿命两者孰短的期间内，根据使用权资产类别确定折旧率。

各类使用权资产折旧方法、折旧年限、残值率和年折旧率如下：

类别	折旧方法	折旧年限（年）	残值率（%）	年折旧率（%）
房屋及建筑物	平均年限法	租赁期限	—	—

②租赁负债

租赁负债应当按照租赁期开始日尚未支付的租赁付款额的现值进行初始计量。租赁付款额包括以下五项内容：

- 固定付款额及实质固定付款额，存在租赁激励的，扣除租赁激励相关金额；
- 取决于指数或比率的可变租赁付款额；
- 购买选择权的行权价格，前提是承租人合理确定将行使该选择权；
- 行使终止租赁选择权需支付的款项，前提是租赁期反映出承租人将行使终止租赁选择权；
- 根据承租人提供的担保余值预计应支付的款项。

计算租赁付款额现值时采用租赁内含利率作为折现率，无法确定租赁内含利率的，采用公司增量借款利率作为折现率。租赁付款额与其现值之间的差额作为未确认融资费用，在租赁期各个期间内按照确认租赁付款额现值的折现率确认利息费用，并计入当期损益。未纳入租赁负债计量的可变租赁付款额于实际发生时计入当期损益。

租赁期开始日后，当实质固定付款额发生变动、担保余值预计的应付金额发生变化、用于确定租赁付款额的指数或比率发生变动、购买选择权、续租选择权或终止选择权的

评估结果或实际行权情况发生变化时，本公司按照变动后的租赁付款额的现值重新计量租赁负债，并相应调整使用权资产的账面价值。

(4) 本公司作为出租人的会计处理方法

在租赁开始日，本公司将实质上转移了与租赁资产所有权有关的几乎全部风险和报酬的租赁划分为融资租赁，除此之外的均为经营租赁。

①经营租赁

本公司在租赁期内各个期间按照直线法将租赁收款额确认为租金收入，发生的初始直接费用予以资本化并按照与租金收入确认相同的基础进行分摊，分期计入当期损益。本公司取得的与经营租赁有关的未计入租赁收款额的可变租赁付款额在实际发生时计入当期损益。

②融资租赁

在租赁开始日，本公司按照租赁投资净额(未担保余值和租赁期开始日尚未收到的租赁收款额按照租赁内含利率折现的现值之和)确认应收融资租赁款，并终止确认融资租赁资产。在租赁期的各个期间，本公司按照租赁内含利率计算并确认利息收入。

本公司取得的未纳入租赁投资净额计量的可变租赁付款额在实际发生时计入当期损益。

在租赁期开始日，本公司按照租赁资产公允价值与租赁收款额按市场利率折现的现值两者孰低确认收入，并按照租赁资产账面价值扣除未担保余值的现值后的余额结转销售成本，收入和销售成本的差额作为销售损益。

(5) 租赁变更的会计处理

①租赁变更作为一项单独租赁

租赁发生变更且同时符合下列条件的，本公司将该租赁变更作为一项单独租赁进行会计处理：A.该租赁变更通过增加一项或多项租赁资产的使用权而扩大了租赁范围；B.增加的对价与租赁范围扩大部分的单独价格按该合同情况调整后的金额相当。

②租赁变更未作为一项单独租赁

A.本公司作为承租人

在租赁变更生效日，本公司重新确定租赁期，并采用修订后的折现率对变更后的租赁付款额进行折现，以重新计量租赁负债。在计算变更后租赁付款额的现值时，采用剩余租赁期间的租赁内含利率作为折现率；无法确定剩余租赁期间的租赁内含利率的，采用租赁变更生效日的增量借款利率作为折现率。

就上述租赁负债调整的影响，区分以下情形进行会计处理：

- 租赁变更导致租赁范围缩小或租赁期缩短的，调减使用权资产的账面价值，并将部分终止或完全终止租赁的相关利得或损失计入当期损益；
- 其他租赁变更，相应调整使用权资产的账面价值。

B. 本公司作为出租人

经营租赁发生变更的，本公司自变更生效日起将其作为一项新租赁进行会计处理，与变更前租赁有关的预收或应收租赁收款额视为新租赁的收款额。

融资租赁的变更未作为一项单独租赁进行会计处理的，本公司分别下列情形对变更后的租赁进行处理：如果租赁变更在租赁开始日生效，该租赁会被分类为经营租赁的，本公司自租赁变更生效日开始将其作为一项新租赁进行会计处理，并以租赁变更生效日前的租赁投资净额作为租赁资产的账面价值；如果租赁变更在租赁开始日生效，该租赁会被分类为融资租赁的，本公司按照关于修改或重新议定合同的规定进行会计处理。

(6) 售后租回

本公司按照附注三、26 的规定，评估确定售后租回交易中的资产转让是否属于销售。

① 本公司作为卖方（承租人）

售后租回交易中的资产转让不属于销售的，本公司继续确认被转让资产，同时确认一项与转让收入等额的金融负债，并按照附注三、10 对该金融负债进行会计处理。该资产转让属于销售的，本公司按原资产账面价值中与租回获得的使用权有关的部分，计量售后租回所形成的使用权资产，并仅就转让至出租人的权利确认相关利得或损失。

② 本公司作为买方（出租人）

售后租回交易中的资产转让不属于销售的，本公司不确认被转让资产，但确认一项与转让收入等额的金融资产，并按照附注三、10 对该金融资产进行会计处理。该资产转

让属于销售的，本公司根据其他适用的企业会计准则对资产购买进行会计处理，并对资产出租进行会计处理。

以下经营租赁和融资租赁会计政策适用于 2020 年度及以前

本公司将实质上转移了与资产所有权有关的全部风险和报酬的租赁为融资租赁，除此之外的均为经营租赁。

(1) 经营租赁的会计处理方法

①本公司作为经营租赁承租人时，将经营租赁的租金支出，在租赁期内各个期间按照直线法或根据租赁资产的使用量计入当期损益。出租人提供免租期的，本公司将租金总额在不扣除免租期的整个租赁期内，按直线法或其他合理的方法进行分摊，免租期内确认租金费用及相应的负债。出租人承担了承租人某些费用的，本公司按该费用从租金费用总额中扣除后的租金费用余额在租赁期内进行分摊。

初始直接费用，计入当期损益。如协议约定或有租金的在实际发生时计入当期损益。

②本公司作为经营租赁出租人时，采用直线法将收到的租金在租赁期内确认为收益。出租人提供免租期的，出租人将租金总额在不扣除免租期的整个租赁期内，按直线法或其他合理的方法进行分配，免租期内出租人也确认租金收入。承担了承租人某些费用的，本公司按该费用自租金收入总额中扣除后的租金收入余额在租赁期内进行分配。

初始直接费用，计入当期损益。金额较大的予以资本化，在整个经营租赁期内按照与确认租金收入相同的基础分期计入当期损益。如协议约定或有租金的在实际发生时计入当期收益。

(2) 融资租赁的会计处理方法

①本公司作为融资租赁承租人时，在租赁期开始日，将租赁开始日租赁资产公允价值与最低租赁付款额现值两者中较低者作为租入资产的入账价值，将最低租赁付款额作为长期应付款的入账价值，其差额作为未确认融资费用。在租赁期内各个期间采用实际利率法进行分摊，确认为当期融资费用，计入财务费用。

发生的初始直接费用，计入租入资产价值。

在计提融资租赁资产折旧时，本公司采用与自有应折旧资产相一致的折旧政策，折旧期间以租赁合同而定。如果能够合理确定租赁期届满时本公司将会取得租赁资产所有

权，以租赁期开始日租赁资产的寿命作为折旧期间；如果无法合理确定租赁期届满后本公司是否能够取得租赁资产的所有权，以租赁期与租赁资产寿命两者中较短者作为折旧期间。

②本公司作为融资租赁出租人时，于租赁期开始日将租赁开始日最低租赁应收款额与初始直接费用之和作为应收融资租赁款的入账价值，计入资产负债表的长期应收款，同时记录未担保余值；将最低租赁应收款额、初始直接费用及未担保余值之和与其现值之和的差额作为未实现融资收益，在租赁期内各个期间采用实际利率法确认为租赁收入。

30. 重要会计政策和会计估计的变更

(1) 重要会计政策变更

执行新租赁准则

2018年12月7日，财政部发布了《企业会计准则第21号——租赁》（以下简称“新租赁准则”）。本公司自2021年1月1日执行新租赁准则，对会计政策的相关内容进行调整，详见附注三、29。

对于首次执行日前已存在的合同，本公司在首次执行日选择不重新评估其是否为租赁或者包含租赁。

对于首次执行日之后签订或变更的合同，本公司按照新租赁准则中租赁的定义评估合同是否为租赁或者包含租赁。

①本公司作为承租人

本公司选择首次执行新租赁准则的累积影响数调整首次执行当年年初（即2021年1月1日）留存收益及财务报表其他相关项目金额，对可比期间信息不予调整：

A.对于首次执行日前的融资租赁，本公司在首次执行日按照融资租入资产和应付融资租赁款的原账面价值，分别计量使用权资产和租赁负债；

B.对于首次执行日前的经营租赁，本公司在首次执行日根据剩余租赁付款额按首次执行日承租人增量借款利率折现的现值计量租赁负债，并根据每项租赁按照与租赁负债相等的金额及预付租金进行必要调整计量使用权资产。

C.在首次执行日，本公司按照附注三、21，对使用权资产进行减值测试并进行相应会计处理。

本公司首次执行日之前租赁资产属于低价值资产的经营租赁，采用简化处理，未确认使用权资产和租赁负债。除此之外，本公司对于首次执行日前的经营租赁，采用下列一项或多项简化处理：

- 将于首次执行日后 12 个月内完成的租赁，作为短期租赁处理；
- 计量租赁负债时，具有相似特征的租赁采用同一折现率；
- 使用权资产的计量不包含初始直接费用；
- 存在续租选择权或终止租赁选择权的，本公司根据首次执行日前选择权的实际行使及其他最新情况确定租赁期；
- 作为使用权资产减值测试的替代，本公司根据《企业会计准则第 13 号——或有事项》评估包含租赁的合同在首次执行日前是否为亏损合同，并根据首次执行日前计入资产负债表的亏损准备金额调整使用权资产；
- 首次执行日之前发生租赁变更的，本公司根据租赁变更的最终安排进行会计处理。

2019 年 12 月 10 日，财政部发布了《企业会计准则解释第 13 号》。本公司于 2021 年 1 月 1 日执行该解释，对以前年度不进行追溯。

上述会计政策的累积影响数如下：

因执行新租赁准则，本公司合并财务报表相应调整 2021 年 1 月 1 日使用权资产 866,138.56 元、预付款项-218,490.01 元、租赁负债 616,526.55 元。相关调整对本公司合并财务报表中归属于母公司股东权益的影响金额为 31,122.00 元，其中盈余公积为 3,112.64 元、未分配利润为 28,009.36 元；对少数股东权益的影响金额为 0.00 元。

本公司母公司财务报表相应调整 2021 年 1 月 1 日使用权资产 773,378.73 元、预付款项-218,490.01 元、租赁负债 521,993.15 元。相关调整对本公司母公司财务报表中股东权益的影响金额为 32,895.57 元，其中盈余公积为 3,290.00 元、未分配利润为 29,605.57 元。

执行《企业会计准则解释第 15 号》中“关于资金集中管理相关列报”的规定

2021年12月30日，财政部发布了《企业会计准则解释第15号》（财会[2021]35号）（以下简称“解释15号”），其中“关于资金集中管理相关列报”内容自公布之日起施行，本公司自2021年12月30日起执行该规定，对于解释15号发布前本公司财务报表未按照“关于资金集中管理相关列报”相关规定列报的，本公司按照该规定对可比期间的财务报表数据无影响。

（2）重要会计估计变更

本报告期内，本公司无重大会计估计变更。

（3）首次执行新租赁准则调整首次执行当年年初财务报表相关项目情况

合并资产负债表

单位:元 币种:人民币

项目	2020年12月31日	2021年1月1日	调整数
使用权资产	不适用	866,138.56	866,138.56
预付款项	218,490.01	—	-218,490.01
租赁负债	不适用	616,526.55	616,526.55
盈余公积	8,704,730.68	8,707,843.32	3,112.64
未分配利润	132,480,491.00	132,508,500.36	28,009.36

母公司资产负债表

单位:元 币种:人民币

项目	2020年12月31日	2021年1月1日	调整数
使用权资产	不适用	773,378.73	773,378.73
预付款项	218,490.01	—	-218,490.01
租赁负债	不适用	521,993.15	521,993.15
盈余公积	8,704,730.68	8,708,020.68	3,290.00
未分配利润	47,904,466.41	47,934,071.98	29,605.57

四、税项

1. 主要税种及税率

税种	计税依据	税率
增值税	应纳税增值额	13.00%
城市维护建设税	应缴纳流转税额	5.00%
教育费附加	应缴纳流转税额	3.00%

税种	计税依据	税率
地方教育费附加	应缴纳流转税额	2.00%
企业所得税	应纳税所得额	注 1

本公司及在中国（不含港澳台地区）设立的子公司的商品销售收入均适用 13.00% 增值税税率。

注 1：本公司子公司存在不同企业所得税税率的情况

纳税主体名称	所得税税率
本公司	15.00%
笛新工贸	25.00%
广西洁丰	9.00%
环保世界	8.25%
KINGSUN	17.00%

2. 税收优惠

(1) 根据浙江省科学技术厅、浙江省财政厅、国家税务总局浙江省税务局2019年12月4日颁发的GR201933005028号高新技术企业证书，浙江金晟环保股份有限公司2019年度、2020年度、2021年度按15.00%的税率计算企业所得税。

(2) 根据广西壮族自治区人民政府桂政发[2014]5号《关于延续和修订促进广西北部湾经济区开放开发若干政策规定的通知》，广西洁丰被认定享受国家西部大开发企业，根据通知新办的享受国家西部大开发减按15.00%税率征收企业所得税的企业，并免征属于地方分享部分的企业所得税6.00%，实际按9.00%缴纳企业所得税。

(3) 根据《出口货物、劳务增值税和消费税管理办法》(国家税务总局公告 2012 年第 24 号)，公司出口销售产品符合增值税免、抵、退税的条件，享受 13.00% 的出口退税率。

五、合并财务报表项目注释

1. 货币资金

项目	2021 年 12 月 31 日	2020 年 12 月 31 日
库存现金	10,240.84	607.47
银行存款	78,058,701.96	42,863,742.73
其他货币资金	4,988,505.84	2,793,834.00
合计	83,057,448.64	45,658,184.20

项目	2021年12月31日	2020年12月31日
其中：存放在境外的款项总额	377,365.00	133,533.97

(1) 期末货币资金中除其他货币资金中银行承兑汇票保证金 4,907,903.77 元，招标保证金 50,000.00 元外，无其他因抵押、质押或冻结等对使用有限制、有潜在回收风险的款项；

(2) 期末货币资金较期初增加 81.91%，主要系销售回款以及取得银行借款。

2. 应收账款

(1) 按账龄披露

账龄	2021年12月31日	2020年12月31日
1年以内	77,160,532.06	53,574,816.28
1至2年	24,676.93	483,163.20
2至3年	442,563.35	2,296.37
3年以上		139,263.70
小计	77,627,772.34	54,199,539.55
减：坏账准备	4,305,525.33	2,915,785.36
合计	73,322,247.01	51,283,754.19

(2) 按坏账计提方法分类披露

类别	2021年12月31日				
	账面余额		坏账准备		账面价值
	金额	比例(%)	金额	计提比例(%)	
按单项计提坏账准备	442,563.35	0.57	442,563.35	100.00	
按组合计提坏账准备	77,185,208.99	99.43	3,862,961.98	5.00	73,322,247.01
组合1	77,185,208.99	99.43	3,862,961.98	5.00	73,322,247.01
合计	77,627,772.34	100.00	4,305,525.33	5.55	73,322,247.01

(续上表)

类别	2020年12月31日				
	账面余额		坏账准备		账面价值
	金额	比例(%)	金额	计提比例(%)	
按单项计提坏账准备					
按组合计提坏账准备	54,199,539.55	100.00	2,915,785.36	5.38	51,283,754.19
组合1	54,199,539.55	100.00	2,915,785.36	5.38	51,283,754.19

类别	2020年12月31日				账面价值
	账面余额		坏账准备		
	金额	比例(%)	金额	计提比例(%)	
合计	54,199,539.55	100.00	2,915,785.36	5.38	51,283,754.19

坏账准备计提的具体说明：

①于2021年12月31日，按单项计提坏账准备的应收账款。

单位	期末余额		
	账面余额	坏账准备	计提比例(%)
GO-GREENINTERNATIONAL, INC	442,563.35	442,563.35	100.00
合计	442,563.35	442,563.35	100.00

②于2021年12月31日、2020年12月31日，按组合1计提坏账准备的应收账款

账龄	2021年12月31日			2020年12月31日		
	账面余额	坏账准备	计提比例(%)	账面余额	坏账准备	计提比例(%)
1年以内	77,160,532.06	3,858,026.59	5.00	53,574,816.28	2,678,740.83	5.00
1-2年	24,676.93	4,935.39	20.00	483,163.20	96,632.64	20.00
2-3年				2,296.37	1,148.19	50.00
3年以上				139,263.70	139,263.70	100.00
合计	77,185,208.99	3,862,961.98	5.00	54,199,539.55	2,915,785.36	5.38

按组合计提坏账准备的确认标准及说明见附注三、10。

(3) 本期坏账准备的变动情况

类别	2020年12月31日	本期变动金额			2021年12月31日
		计提	收回或转回	转销或核销	
按单项计提坏账准备		442,563.35			442,563.35
按组合计提坏账准备	2,915,785.36	1,121,587.23	19,107.90	155,302.71	3,862,961.98
合计	2,915,785.36	1,564,150.58	19,107.90	155,302.71	4,305,525.33

(4) 本期实际核销的应收账款

项目	核销金额
实际核销的应收账款	155,302.71

(5) 按欠款方归集的期末余额前五名的应收账款情况

单位名称	余额	占应收账款余额的比例(%)	坏账准备余额
------	----	---------------	--------

单位名称	余额	占应收账款余额的比例 (%)	坏账准备余额
ECO-PRODUCTS,INC.及其关联公司*1	42,119,430.70	54.26	2,105,971.54
BERKENTERPRISES, INC.	5,176,395.57	6.67	258,819.78
HENLEYTRADING(HONGKONG)LIMITED	3,404,201.03	4.39	170,210.05
广西联拓贸易有限公司	1,929,548.08	2.49	96,477.40
DETMOLDAUSTRALIASALESPTYLTD.	1,906,629.11	2.46	95,331.46
合计	54,536,204.49	70.27	2,726,810.23

注：公司将主要客户按照关联关系汇总列示，汇总客户如下：

*1.分别包括：ECO-PRODUCTS, INC. 36,848,610.37 元，POLARPAK COMPANY 2,701,923.22 元，EUREKA CATERWARE BV 2,111,001.16 元，WADDINGTON NORTH AMERICA 457,895.95 元。

(6) 本期无因金融资产转移而终止确认的应收账款。

(7) 本期无转移应收账款且继续涉入形成的资产、负债金额。

(8) 应收账款期末较期初增加 42.97%，主要系销售规模增长，应收账款相应增长。

3. 预付款项

(1) 预付款项按账龄列示

账龄	2021年12月31日		2020年12月31日	
	金额	比例(%)	金额	比例(%)
1年以内	2,551,181.55	100.00	2,738,143.72	99.83
1至2年			4,694.02	0.17
合计	2,551,181.55	100.00	2,742,837.74	100.00

(2) 按预付对象归集的期末余额前五名的预付款项情况

单位名称	2021年12月31日余额	占预付款项期末余额合计数的比例(%)
广西联拓贸易有限公司	945,152.37	37.05
广西电网有限责任公司来宾供电局	664,709.36	26.05
浙江金华简佳塑业有限公司	245,283.05	9.61
广西湘桂华糖制糖集团来宾纸业有限责任公司	92,279.59	3.62
中国石油天然气股份有限公司广西来宾销售分公司	78,144.34	3.06
合计	2,025,568.71	79.39

4. 其他应收款

(1) 分类列示

项目	2021年12月31日	2020年12月31日
应收利息		
应收股利		
其他应收款	7,341,135.26	4,951,219.09
合计	7,341,135.26	4,951,219.09

(2) 其他应收款

①按账龄披露

账龄	2021年12月31日	2020年12月31日
1年以内	7,290,621.82	4,918,053.63
1至2年	236,745.33	57,328.88
2至3年	14,401.36	133,000.00
3年以上	20,825.00	3,120,423.00
小计	7,562,593.51	8,228,805.51
减：坏账准备	221,458.25	3,277,586.42
合计	7,341,135.26	4,951,219.09

②按款项性质分类情况

款项性质	2021年12月31日	2020年12月31日
应收出口退税款	4,368,951.31	3,334,100.80
借款	1,702,909.24	975,117.53
往来款	1,151,311.27	301,107.82
保证金、押金	210,211.24	3,428,409.24
备用金	129,210.45	190,070.12
小计	7,562,593.51	8,228,805.51
减：坏账准备	221,458.25	3,277,586.42
合计	7,341,135.26	4,951,219.09

③按坏账计提方法分类披露

A.截至2021年12月31日的坏账准备按三阶段模型计提如下：

阶段	账面余额	坏账准备	账面价值
第一阶段	7,562,593.51	221,458.25	7,341,135.26
第二阶段			

阶段	账面余额	坏账准备	账面价值
第三阶段			
合计	7,562,593.51	221,458.25	7,341,135.26

2021年12月31日，处于第一阶段的坏账准备：

类别	账面余额	计提比例 (%)	坏账准备	账面价值	理由
按单项计提坏账准备	4,368,951.31			4,368,951.31	
应收出口退税款	4,368,951.31			4,368,951.31	不存在信用风险
按组合计提坏账准备	3,193,642.20	6.93	221,458.25	2,972,183.95	信用风险未显著增加
组合3	3,193,642.20	6.93	221,458.25	2,972,183.95	
合计	7,562,593.51	2.93	221,458.25	7,341,135.26	

本期坏账准备计提金额的依据：

按组合计提坏账准备的确认标准及说明见附注三、10。

④坏账准备的变动情况

类别	2020年12月 31日	本期变动金额			2021年12月 31日
		计提	收回或转回	转销或核销	
按组合计提坏账准备	3,277,586.42		3,056,128.17		221,458.25
合计	3,277,586.42		3,056,128.17		221,458.25

⑤实际核销的其他应收款情况：无

⑥按欠款方归集的期末余额前五名的其他应收款情况

单位名称	款项的性质	2021年12月 31日余额	账龄	占其他应收款 期末余额 合计数的比 例(%)	坏账准备
国家税务总局台州市税务局	出口退税	4,368,951.31	1年以内	57.77	
NEWQUANTUMHOLD INGSPTE. LTD.	借款	1,702,909.24	1年以内	22.52	85,145.46
台州市天衡机械设备有限公司	往来款	720,000.00	1年以内	9.52	36,000.00
上海佳又安企业管理有 限公司杭州分公司	保证金、押金	126,226.86	1-2年	1.67	25,245.37
孔鸳鸯	备用金	60,057.60	1年以内、1-2 年	0.79	9,011.52
合计		6,978,145.01		92.27	155,402.35

⑦期末无涉及政府补助的其他应收款

⑧期末无因金融资产转移而终止确认的其他应收款

⑨期末无转移其他应收款且继续涉入形成的资产、负债的金额

⑩其他应收款期末较期初增加 48.27%，主要系出口退税、借款及往来款增加。

5. 存货

(1) 存货分类

项目	2021年12月31日			2020年12月31日		
	账面余额	存货跌价准备	账面价值	账面余额	存货跌价准备	账面价值
原材料	20,614,933.68	65,775.24	20,549,158.44	13,413,360.81	30,405.41	13,382,955.40
在产品	715,585.17		715,585.17	723,585.16		723,585.16
库存商品	76,181,257.31	7,390,899.06	68,790,358.25	74,903,296.56	5,032,437.55	69,870,859.01
发出商品	12,963,625.17		12,963,625.17	9,740,630.49		9,740,630.49
合计	110,475,401.33	7,456,674.30	103,018,727.03	98,780,873.02	5,062,842.96	93,718,030.06

(2) 存货跌价准备

项目	2020年12月31日	本期增加金额		本期减少金额		2021年12月31日
		计提	其他	转回或转销	其他	
原材料	30,405.41	35,369.83				65,775.24
库存商品	5,032,437.55	4,644,773.08		2,286,311.57		7,390,899.06
合计	5,062,842.96	4,680,142.91		2,286,311.57		7,456,674.30

(3) 期末存货余额无借款费用资本化金额。

6. 其他流动资产

项目	2021年12月31日	2020年12月31日
待抵扣进项税	226,218.66	1,246,697.72
预缴企业所得税		1,747,006.70
合计	226,218.66	2,993,704.42

期末其他流动资产较期初减少 92.44%，主要系待抵扣进项税及预缴所得税减少。

7. 固定资产

(1) 分类列示

项目	2021年12月31日	2020年12月31日
固定资产	282,186,605.76	277,287,128.80
固定资产清理		
合计	282,186,605.76	277,287,128.80

(2) 固定资产

① 固定资产情况

项目	房屋及建筑物	专用设备	通用设备	运输工具	合计
一、账面原值：					
1.2020年12月31日	159,595,036.73	207,714,924.31	2,015,491.87	5,692,563.06	375,018,015.97
2.本期增加金额	774,647.86	34,490,240.84	253,059.40	64,601.77	35,582,549.87
(1) 购置		11,175,943.96	253,059.40	64,601.77	11,493,605.13
(2) 在建工程转入	774,647.86	23,314,296.88			24,088,944.74
3.本期减少金额		11,524,447.08	19,993.80		11,544,440.88
(1) 处置或报废		10,727,986.90	19,993.80		10,747,980.70
(2) 其他减少		796,460.18			796,460.18
4.2021年12月31日	160,369,684.59	230,680,718.07	2,248,557.47	5,757,164.83	399,056,124.96
二、累计折旧					
1.2020年12月31日	18,519,394.91	73,866,785.25	1,318,902.81	4,025,804.20	97,730,887.17
2.本期增加金额	7,793,515.81	20,533,885.07	293,016.29	689,975.82	29,310,392.99
(1) 计提	7,793,515.81	20,533,885.07	293,016.29	689,975.82	29,310,392.99
3.本期减少金额		10,462,034.22	19,676.29		10,481,710.51
(1) 处置或报废		10,384,777.58	19,676.29		10,404,453.87
(2) 其他减少		77,256.64			77,256.64
4.2021年12月31日	26,312,910.72	83,938,636.10	1,592,242.81	4,715,780.02	116,559,569.65
三、减值准备					
1.2020年12月31日					
2.本期增加金额		309,949.55			309,949.55
(1) 计提		309,949.55			309,949.55
3.本期减少金额					
(1) 处置或报废					
4.2021年12月31日		309,949.55			309,949.55

项目	房屋及建筑物	专用设备	通用设备	运输工具	合计
四、固定资产账面价值					
1.2021年12月31日账面价值	134,056,773.87	146,432,132.42	656,314.66	1,041,384.81	282,186,605.76
2.2020年12月31日账面价值	141,075,641.82	133,848,139.06	696,589.06	1,666,758.86	277,287,128.80

②未办妥产权证书的固定资产情况

项目	2021年12月31日账面价值	未办妥产权证书的原因
广西洁丰2#厂房	16,537,946.73	正在办理中

⑥期末公司以房屋及建筑物抵押给中国银行仙居支行、浙商银行台州分行取得借款，抵押房屋及建筑物原值138,957,624.83元，累计折旧22,990,205.24元，账面价值115,967,419.59元。

8. 在建工程

(1) 分类列示

项目	2021年12月31日	2020年12月31日
在建工程	63,990,847.11	45,328,491.68
工程物资		
合计	63,990,847.11	45,328,491.68

(2) 在建工程

①在建工程情况

项目	2021年12月31日			2020年12月31日		
	账面余额	减值准备	账面价值	账面余额	减值准备	账面价值
厂房工程	55,776,720.88		55,776,720.88	34,571,330.38		34,571,330.38
待安装设备	8,214,126.23		8,214,126.23	10,757,161.30		10,757,161.30
合计	63,990,847.11		63,990,847.11	45,328,491.68		45,328,491.68

②重要在建工程项目变动情况

项目名称	2020年12月31日	本期增加金额	本期转入固定资产金额	本期其他减少金额	2021年12月31日
厂房工程	34,571,330.38	21,980,038.36	774,647.86		55,776,720.88
待安装设备	10,757,161.30	20,771,261.81	23,314,296.88		8,214,126.23
合计	45,328,491.68	42,751,300.17	24,088,944.74		63,990,847.11

(续上表)

项目名称	利息资本化累计金额	其中：本期利息资本化金额	本期利息资本化率(%)	资金来源
厂房工程				自筹资金
待安装设备				自筹资金
合计				

② 本期计提的在建工程无减值准备情况。

③ 在建工程期末较期初增加 41.17%，主要系金晟环保公司下各园区 2 号仓库、研发中心建筑工程投入增加 1,564.27 万元，下各园区 23 亩地对应的 300 套智能化设备加工中心项目 1#宿舍楼、2#丙二类厂房投入增加 550.02 万元；广西洁丰公司光伏系统设备投入增加 614.36 万元。

9. 使用权资产

项目	房屋及建筑物	合计
一、账面原值：		
1.2020 年 12 月 31 日	—	—
会计政策变更	946,143.64	946,143.64
2021 年 1 月 1 日	946,143.64	946,143.64
2.本期增加金额		
3.本期减少金额		
4.2021 年 12 月 31 日	946,143.64	946,143.64
二、累计折旧		
1.2020 年 12 月 31 日	—	—
会计政策变更	80,005.08	80,005.08
2021 年 1 月 1 日	80,005.08	80,005.08
2.本期增加金额	449,881.87	449,881.87
(1) 计提	449,881.87	449,881.87
3.本期减少金额		
4.2021 年 12 月 31 日	529,886.95	529,886.95
三、减值准备		
1.2020 年 12 月 31 日	—	—
会计政策变更		
2021 年 1 月 1 日		
2.本期增加金额		

项目	房屋及建筑物	合计
3.本期减少金额		
4.2021年12月31日		
四、账面价值		
1.2021年12月31日账面价值	416,256.69	416,256.69
2.2021年1月1日账面价值	866,138.56	866,138.56

10. 无形资产

(1) 无形资产情况

项目	土地使用权	财务软件	合计
一、账面原值			
1.2020年12月31日	46,791,758.59	188,190.09	46,979,948.68
2.本期增加金额			
(1) 购置			
(2) 内部研发			
3.本期减少金额			
(1) 处置			
4.2021年12月31日	46,791,758.59	188,190.09	46,979,948.68
二、累计摊销			
1.2020年12月31日	3,618,015.07	113,745.95	3,731,761.02
2.本期增加金额	1,038,038.99	47,272.03	1,085,311.02
(1) 计提	1,038,038.99	47,272.03	1,085,311.02
3.本期减少金额			
(1) 处置			
4.2021年12月31日	4,656,054.06	161,017.98	4,817,072.04
三、减值准备			
1.2020年12月31日			
2.本期增加金额			
(1) 计提			
3.本期减少金额			
(1) 处置			
4.2021年12月31日			
四、账面价值			
1.2021年12月31日账面价值	42,135,704.53	27,172.11	42,162,876.64
2.2020年12月31日账面价值	43,173,743.52	74,444.14	43,248,187.66

(2) 期末公司无内部研发形成的无形资产。

(3) 期末公司无未办妥产权证书的土地使用权。

(4) 其他说明

期末公司以土地使用权抵押给中国银行仙居支行、浙商银行台州分行、中国建设银行仙居支行取得借款,抵押土地使用权原值 44,473,362.58 元,累计摊销 4,541,340.08 元,账面价值 39,932,022.50 元。

11. 商誉

被投资单位名称或形成商誉的事项	2020年12月31日	本期增加	本期减少	2021年12月31日
		企业合并形成的	处置	
广西洁丰生物科技有限公司	694,620.35			694,620.35
合计	694,620.35			694,620.35

商誉减值测试过程、参数及商誉减值损失的确认方法:

对于因企业合并形成的商誉的账面价值,自购买日起按照合理的方法分摊至相关的资产组;难以分摊至相关的资产组的,将其分摊至相关的资产组组合。

减值测试时,如与商誉相关的资产组或者资产组组合存在减值迹象的,首先对不包含商誉的资产组或者资产组组合进行减值测试,计算可收回金额,确认相应的减值损失。然后对包含商誉的资产组或者资产组组合进行减值测试,比较其账面价值与可收回金额,如可收回金额低于账面价值的,确认商誉的减值损失。

期末根据上述方法测试未发现公司商誉发生减值。

12. 长期待摊费用

项目	2020年12月31日	本期增加	本期减少		2021年12月31日
			本期摊销	其他减少	
装修费		274,473.39	137,236.70		137,236.69
合计		274,473.39	137,236.70		137,236.69

13. 递延所得税资产、递延所得税负债

(1) 未经抵销的递延所得税资产

项目	2021年12月31日		2020年12月31日	
	可抵扣暂时性差异	递延所得税资产	可抵扣暂时性差异	递延所得税资产
资产减值准备	7,766,623.85	1,056,502.21	5,062,842.96	709,703.32

项目	2021年12月31日		2020年12月31日	
	可抵扣暂时性差异	递延所得税资产	可抵扣暂时性差异	递延所得税资产
信用减值准备	4,526,983.58	645,467.97	6,042,210.00	849,864.50
内部交易未实现利润	5,856,960.74	878,544.11	5,116,447.58	767,467.14
递延收益	11,684,435.67	1,440,101.81	7,960,148.85	980,962.33
可抵扣亏损	4,510,985.41	676,647.81	758,020.48	113,703.07
合计	34,345,989.25	4,697,263.92	24,939,669.87	3,421,700.36

(2) 未经抵销的递延所得税负债

项目	2021年12月31日		2020年12月31日	
	应纳税暂时性差异	递延所得税负债	应纳税暂时性差异	递延所得税负债
非同一控制企业合并资产评估增值	327,485.70	29,473.71	334,353.89	30,091.85
合计	327,485.70	29,473.71	334,353.89	30,091.85

(3) 未确认递延所得税资产明细

项目	2021年12月31日	2020年12月31日
信用减值准备	152,914.92	151,161.78
合计	152,914.92	151,161.78

14. 其他非流动资产

项目	2021年12月31日	2020年12月31日
预付设备款	2,655,207.79	1,526,758.40
合计	2,655,207.79	1,526,758.40

其他非流动资产期末较期初增加 73.91%，其主要系公司生产设备更新，预付设备款增加。

15. 短期借款

(1) 短期借款分类

项目	2021年12月31日	2020年12月31日
保证借款	8,000,000.00	28,000,000.00
信用借款	30,000,000.00	
抵押、保证借款	90,200,000.00	11,000,000.00
短期借款利息	96,732.21	43,052.78
合计	128,296,732.21	39,043,052.78

(2) 期末公司无已逾期未偿还的短期借款。

(3) 短期借款期末较期初增长 228.60%，主要系公司为补充流动资金，增加了借款。

16. 应付票据

种类	2021年12月31日	2020年12月31日
银行承兑汇票	4,907,903.77	2,793,834.00
合计	4,907,903.77	2,793,834.00

(1) 期末无已到期未支付的应付票据。

(2) 应付票据期末较期初增加 75.67%，主要系公司为优化采购付款方式，增加票据结算。

17. 应付账款

(1) 按性质列示

项目	2021年12月31日	2020年12月31日
材料款	24,549,106.75	14,935,486.56
设备款、工程款	19,570,611.66	10,960,009.95
其他	623,844.90	1,820,815.98
合计	44,743,563.31	27,716,312.49

(2) 期末无账龄超过 1 年的重要应付账款。

(3) 应付账款余额期末较期初增加 61.43%，主要系采购规模上升，相应应付材料款上升，在建工程根据工程进度暂估工程款。

18. 合同负债

项目	2021年12月31日	2020年12月31日
预收货款	6,028,447.08	5,573,805.51
合计	6,028,447.08	5,573,805.51

19. 应付职工薪酬

(1) 应付职工薪酬列示

项目	2020年12月31日	本期增加	本期减少	2021年12月31日
一、短期薪酬	7,523,219.49	91,479,092.75	90,123,065.33	8,879,246.91
二、离职后福利-设定提存计划		7,098,369.31	6,644,325.99	454,043.32
三、辞退福利				
四、一年内到期的其他福利				

项目	2020年12月31日	本期增加	本期减少	2021年12月31日
合计	7,523,219.49	98,577,462.06	96,767,391.32	9,333,290.23

(2) 短期薪酬列示

项目	2020年12月31日	本期增加	本期减少	2021年12月31日
一、工资、奖金、津贴和补贴	7,338,113.13	82,426,419.92	81,162,536.04	8,601,997.01
二、职工福利费		3,275,999.67	3,275,999.67	
三、社会保险费	185,106.36	4,211,982.02	4,121,811.48	275,276.90
其中：医疗保险费	185,106.36	3,746,245.46	3,696,796.70	234,555.12
工伤保险费		465,736.56	425,014.78	40,721.78
生育保险费				
四、住房公积金		1,483,011.00	1,483,011.00	
五、工会经费和职工教育经费		81,680.14	79,707.14	1,973.00
合计	7,523,219.49	91,479,092.75	90,123,065.33	8,879,246.91

(3) 设定提存计划列示

项目	2020年12月31日	本期增加	本期减少	2021年12月31日
离职后福利：				
1.基本养老保险		6,863,480.61	6,425,097.77	438,382.84
2.失业保险费		234,888.70	219,228.22	15,660.48
合计		7,098,369.31	6,644,325.99	454,043.32

(4) 应付职工薪酬期末比期初增加 24.06%，主要系员工人数上升以及社保优惠政策解除。

20. 应交税费

项目	2021年12月31日	2020年12月31日
增值税	1,536,912.03	221,397.31
企业所得税	1,302,261.80	1,689,027.42
个人所得税	32,459.89	
城市维护建设税	234,579.62	130,825.86
教育费附加	110,332.28	56,329.07
地方教育附加	73,554.83	37,552.72
房产税	1,770,633.47	1,653,487.76
水利建设基金	21,248.29	
印花税	44,608.20	26,482.02

项目	2021年12月31日	2020年12月31日
残保金	154,769.37	195,212.38
环保税	3,524.22	1,929.84
合计	5,284,884.00	4,012,244.38

(1) 应交税费期末较期初增加 31.72%，其主要系本期销售收入上升，引起应交增值税上升。

21. 其他应付款

(1) 分类列示

项目	2021年12月31日	2020年12月31日
应付利息		
应付股利		
其他应付款	463,483.09	191,537.15
合计	463,483.09	191,537.15

(2) 其他应付款

①按款项性质列示其他应付款

项目	2021年12月31日	2020年12月31日
往来款	293,483.09	191,537.15
押金	170,000.00	
合计	463,483.09	191,537.15

②期末无账龄超过1年的重要其他应付款。

22. 一年内到期的非流动负债

项目	2021年12月31日	2020年12月31日
一年内到期的长期借款	25,000,000.00	30,000,000.00
一年内到期的租赁负债	167,497.93	
长期借款利息	51,944.45	90,750.00
合计	25,219,442.38	30,090,750.00

23. 其他流动负债

项目	2021年12月31日	2020年12月31日
预收货款税金	96,046.91	301,967.96
合计	96,046.91	301,967.96

24. 长期借款

(1) 长期借款分类

项目	2021年12月31日	2020年12月31日
保证、抵押借款	25,000,000.00	47,620,000.00
小计	25,000,000.00	47,620,000.00
减：一年内到期的长期借款	25,000,000.00	30,000,000.00
合计		17,620,000.00

(2) 期末保证、抵押借款系公司以房产及土地向中国银行股份有限公司抵押，并由张平、吴林泳、广西洁丰生物科技有限公司提供担保取得的借款。

(3) 长期借款期末较期初大幅下降 100.00%，主要系本期偿还的到期银行借款，以及将一年内到期长期借款列报一年内到期的非流动负债。

25. 租赁负债

项目	2021年12月31日	2020年12月31日
租赁付款额	170,554.68	—
减：未确认融资费用	3,056.75	—
小计	167,497.93	—
减：一年内到期的租赁负债	167,497.93	—
合计		—

26. 递延收益

项目	2020年12月31日	本期增加	本期减少	2021年12月31日	形成原因
政府补助	7,960,148.85	4,799,200.00	1,074,913.18	11,684,435.67	注1
合计	7,960,148.85	4,799,200.00	1,074,913.18	11,684,435.67	

(1) 递延收益期末较期初增加 46.79%，主要系本期收到的与资产相关的政府补助增加。

注1：政府补助披露详见附注五、49 政府补助。

27. 股本

项目	2020年12月31日	本次增减变动(+、-)					2021年12月31日
		发行新股	送股	公积金转股	其他	小计	
股份总数	93,000,000.00						93,000,000.00
合计	93,000,000.00						93,000,000.00

28. 资本公积

项目	2020年12月31日	本期增加	本期减少	2021年12月31日
股本溢价	195,551,492.55		135,129.39	195,416,363.16
合计	195,551,492.55		135,129.39	195,416,363.16

(1) 本期资本公积减少 135,129.39 元，系本期向 GROUP START LIMITED 收购其持有 ECO-GLOBAL INTERNATIONAL LIMITED 的 49.00% 股权，收购价款与收购时点享有的净资产差异-135,129.39 元冲减资本公积。

29. 其他综合收益

项目	2020年12月31日	本期发生金额					2021年12月31日	
		本期所得税前发生额	减：前期计入其他综合收益当期转入损益	减：前期计入其他综合收益当期转入留存收益	减：所得税费用	税后归属于母公司		税后归属于少数股东
外币财务报表折算差额	71,444.63	-11,191.44				-3,869.97	-7,321.47	67,574.66
其他综合收益合计	71,444.63	-11,191.44				-3,869.97	-7,321.47	67,574.66

30. 盈余公积

项目	2020年12月31日	会计政策变更	2021年1月1日	本期增加	本期减少	2021年12月31日
法定盈余公积	8,704,730.68	3,112.64	8,707,843.32	2,784,875.51		11,492,718.83
合计	8,704,730.68	3,112.64	8,707,843.32	2,784,875.51		11,492,718.83

31. 未分配利润

项目	2021年度	2020年度
调整前上期末未分配利润	137,006,212.21	120,984,682.16
调整期初未分配利润合计数（调增+，调减-）	-4,490,409.27	-2,516,941.52
调整后期初未分配利润	132,515,802.94	118,467,740.64
加：本期归属于母公司所有者的净利润	42,128,075.97	42,151,825.57
减：提取法定盈余公积	2,784,875.51	231,772.63
提取任意盈余公积		
提取一般风险准备		
应付普通股股利	41,850,000.00	27,900,000.00
转作股本的普通股股利		

项目	2021 年度	2020 年度
期末未分配利润	130,009,003.40	132,487,793.58

32. 营业收入及营业成本

项目	2021 年度		2020 年度	
	收入	成本	收入	成本
主营业务	555,927,983.04	460,540,921.27	413,077,446.24	318,503,004.18
其他业务	8,112,891.06	3,296,164.37	1,513,078.11	46,405.46
合计	564,040,874.10	463,837,085.64	414,590,524.35	318,549,409.64

(2) 公司前五名客户的营业收入情况

公司名称	2021 年度	
	营业收入	占公司全部营业收入的比例 (%)
ECO-PRODUCTS, INC.及其关联公司*1	190,487,042.71	33.77
BERK ENTERPRISES, INC.	39,879,294.55	7.07
广西联拓贸易有限公司	35,238,035.72	6.25
济南舜谊商贸有限公司	16,822,846.03	2.98
GREEN WAVE INTERNATIONAL UNC.	16,357,478.45	2.90
合计	298,784,697.46	52.97

注：公司将主要客户按照关联关系汇总列示，汇总客户如下：

*1 分别包括 ECO-PRODUCTS, INC. 168,412,396.00 元，EUREKA CATERWARE BV 9,634,949.17 元，POLARPAK COMPANY 8,776,686.86 元，WADDINGTON NORTH AMERICA 3,663,010.68 元。

营业收入本期较上期增长 36.05%，主要系①2021 年度疫情影响减弱，老客户需求增加，公司产能扩大，销售规模上升；②公司有效拓展新客户，销售规模上升；③国内部分地区“限塑令”的政策推广以及环保理念的提升，提升了国内环保餐具的销售量；

营业成本本期较上期增长 45.61%，主要系①收入增长的同时结转存货金额，导致营业成本增加；②主要原材料漂白蔗渣原浆单价上升导致营业成本增加。

33. 税金及附加

项目	2021 年度	2020 年度
房产税	1,372,489.97	1,147,831.06
城市维护建设税	1,249,420.08	1,256,053.25

项目	2021 年度	2020 年度
教育费附加	609,601.34	614,075.41
地方教育附加	406,400.87	407,244.13
印花税	335,881.81	516,179.92
城镇土地使用税	62,921.46	33,065.90
车船使用税	4,526.40	1,500.00
环保税	9,313.74	7,719.36
水利基金	87,259.77	
合计	4,137,815.44	3,983,669.03

34. 销售费用

项目	2021 年度	2020 年度
职工薪酬	2,915,783.55	2,154,087.10
出口信用保险	1,253,139.56	1,283,253.00
展会费	649,866.65	416,983.54
其他	573,440.46	653,167.86
合计	5,392,230.22	4,507,491.50

销售费用本期较上期增长 19.63%，主要系销售收入增长，相应销售费用上涨。

35. 管理费用

项目	2021 年度	2020 年度
职工薪酬	15,933,517.65	15,981,914.33
折旧、摊销	2,447,729.02	1,956,244.48
中介机构费用	1,625,400.78	2,678,964.03
办公及保险费	1,423,263.74	1,392,574.15
业务招待费	840,854.14	774,691.34
残保金	570,518.25	417,031.45
差旅费	148,165.57	167,380.74
其他	1,280,260.21	1,173,928.57
合计	24,269,709.36	24,542,729.09

36. 研发费用

项目	2021 年度	2020 年度
职工薪酬	8,860,304.34	7,309,736.94
材料款	3,063,864.80	1,234,136.96
委托技术开发费用	955,000.00	1,030,436.89

项目	2021 年度	2020 年度
折旧	390,262.63	406,584.97
其他	1,187,131.53	341,987.28
合计	14,456,563.30	10,322,883.04

研发费用本期较上期增长 40.04%，主要系本期研发投入增加。

37. 财务费用

项目	2021 年度	2020 年度
利息支出	5,312,431.51	5,592,550.39
加：租赁负债利息支出	19,409.85	
减：利息收入	552,219.31	1,683,385.48
利息净支出	4,779,622.05	3,909,164.91
汇兑净损失	2,527,979.48	6,029,231.66
金融机构手续费	229,025.49	237,544.34
合计	7,536,627.02	10,175,940.91

财务费用本期较上期减少 25.94%，主要系汇率波动导致汇率损失减少。

38. 其他收益

项目	2021 年度	2020 年度	与资产相关/与收益相关
一、计入其他收益的政府补助	3,691,924.17	8,203,460.43	
其中：与递延收益相关的政府补助	1,074,913.18	466,313.37	与资产相关
直接计入当期损益的政府补助	2,617,010.99	7,737,147.06	与收益相关
二、其他与日常活动相关且计入其他收益的项目	6,254.04	150.34	
其中：个税扣缴税款手续费	6,254.04	150.34	
合计	3,698,178.21	8,203,610.77	

其他收益本期较上期减少 54.92%，主要系本期收到直接计入当期损益的政府补助金额减少。

39. 信用减值损失

项目	2021 年度	2020 年度
应收账款坏账损失	-1,525,934.78	-163,201.43
其他应收款坏账损失	3,056,128.17	-1,594,445.42
合计	1,530,193.39	-1,757,646.85

信用减值损失本期较上期减少 187.06%，主要系①其他应收款中原已计提坏账损失的仙居县经济开发区管理委员会 3,104,898.00 保证金本期退回，相应冲回坏账损失；②应收账款随销售收入增加而增加，相应计提坏账损失增加。

40. 资产减值损失

项目	2021 年度	2020 年度
一、存货跌价损失	-4,680,142.91	-3,305,755.72
二、固定资产减值损失	-309,949.55	
合计	-4,990,092.46	-3,305,755.72

41. 资产处置收益

项目	2021 年度	2020 年度
处置未划分为持有待售的固定资产、在建工程、生产性生物资产及无形资产的处置利得或损失	-273,058.31	-82,013.54
其中：固定资产处置利得	-273,058.31	-82,013.54
合计	-273,058.31	-82,013.54

资产处置收益本期较上期增加 232.94%，主要系本期处置固定资产的数量较多，相应原值及净值较大，处置损失增加。

42. 营业外收入

项目	2021 年度	2020 年度	计入当期非经常性损益的金额
盘盈利得		159.16	
其他	230,079.35	51,656.38	230,079.35
合计	230,079.35	51,815.54	230,079.35

营业外收入本期较上期增加 344.04%，主要系本期营业外收入其他增加。

43. 营业外支出

项目	2021 年度	2020 年度	计入当期非经常性损益的金额
对外捐赠	111,000.00	436,739.41	111,000.00
罚款及滞纳金	3,148.00	3,500.00	3,148.00
其他		252,365.83	
合计	114,148.00	692,605.24	114,148.00

营业外支出本期较上期减少 83.52%，主要系本期对外捐赠金额减少。

44. 所得税费用

(1) 所得税费用的组成

项目	2021 年度	2020 年度
当期所得税费用	3,565,589.31	4,781,686.50
递延所得税费用	-1,276,181.70	-1,854,384.76
合计	2,289,407.61	2,927,301.74

(2) 会计利润与所得税费用调整过程

项目	2021 年度
利润总额	44,491,995.30
按法定/适用税率计算的所得税费用	6,673,799.29
子公司适用不同税率的影响	-2,290,081.74
调整以前期间所得税的影响	-42,048.29
非应税收入的影响	
不可抵扣的成本、费用和损失的影响	104,826.98
使用前期未确认递延所得税资产的可抵扣亏损的影响	
本期未确认递延所得税资产的可抵扣暂时性差异或可抵扣亏损的影响	-17,254.13
研发费用加计扣除	-2,139,834.50
所得税费用	2,289,407.61

45. 现金流量表项目注释

(1) 收到的其他与经营活动有关的现金

项目	2021 年度	2020 年度
财政补助收入	7,416,210.99	14,757,697.40
保证金、备用金	6,306,768.67	142,554.17
利息收入	476,548.53	1,650,072.02
其他	214,653.94	229,325.54
合计	14,414,182.13	16,779,649.13

(2) 支付的其他与经营活动有关的现金

项目	2021 年度	2020 年度
保证金、押金	4,957,903.77	50,486.24
往来款	115,262.45	185,558.79
付现销售费用	2,583,992.34	1,761,779.78
付现管理费用	6,019,389.71	6,305,428.04
付现研发费用	4,928,104.72	2,606,561.13
付现财务费用	227,962.44	237,544.35

项目	2021 年度	2020 年度
对外捐赠	111,000.00	436,739.41
其他	185,291.17	255,865.83
合计	19,128,906.60	11,839,963.57

(3) 收到的其他与投资活动有关的现金

项目	2021 年度	2020 年度
NEWQUANTUMHOLDINGSPTE.LTD.借款	4,894,738.07	521,992.00
合计	4,894,738.07	521,992.00

(4) 支付的其他与投资活动有关的现金

项目	2021 年度	2020 年度
NEW QUANTUM HOLDINGS PTE. LTD. 借款	5,546,859.00	1,463,796.07
合计	5,546,859.00	1,463,796.07

(5) 支付的其他与筹资活动有关的现金

项目	2021 年度	2020 年度
支付租赁负债的本金和利息	468,438.47	—
合计	468,438.47	

46. 现金流量表补充资料

(1) 现金流量表补充资料

补充资料	2021 年度	2020 年度
1. 将净利润调节为经营活动现金流量:		
净利润	42,202,587.69	41,998,504.36
加: 资产减值准备	4,990,092.46	3,305,755.72
信用减值损失	-1,530,193.39	1,757,646.85
固定资产折旧、投资性房地产折旧、油气资产折耗、生产性生物资产折旧	29,310,392.99	27,326,818.16
使用权资产折旧	449,881.87	
无形资产摊销	1,085,311.02	984,429.12
长期待摊费用摊销	137,236.70	
处置固定资产、无形资产和其他长期资产的损失 (收益以“-”号填列)	273,058.31	82,013.54
固定资产报废损失 (收益以“-”号填列)		
公允价值变动损失 (收益以“-”号填列)		
财务费用 (收益以“-”号填列)	6,046,902.26	7,208,256.02
投资损失 (收益以“-”号填列)		

补充资料	2021 年度	2020 年度
递延所得税资产减少（增加以“-”号填列）	-1,275,563.56	-1,854,152.03
递延所得税负债增加（减少以“-”号填列）	-618.14	-232.73
存货的减少（增加以“-”号填列）	-13,980,839.88	-34,172,279.49
经营性应收项目的减少（增加以“-”号填列）	-19,505,442.73	4,877,996.36
经营性应付项目的增加（减少以“-”号填列）	26,308,061.49	-3,592,950.94
其他	-2,164,069.77	-2,793,834.00
经营活动产生的现金流量净额	72,346,797.32	45,127,970.94
2. 不涉及现金收支的重大投资和筹资活动：		
债务转为资本		
一年内到期的可转换公司债券		
融资租入固定资产	—	
3. 现金及现金等价物净变动情况：		
现金的期末余额	78,099,544.87	42,864,350.20
减：现金的期初余额	42,864,350.20	127,101,156.98
加：现金等价物的期末余额		
减：现金等价物的期初余额		
现金及现金等价物净增加额	35,235,194.67	-84,236,806.78

（2）本期支付的取得子公司的现金净额：无

（3）本期收到的处置子公司的现金净额：无

（4）现金和现金等价物构成情况

项目	2021 年 12 月 31 日	2020 年 12 月 31 日
一、现金	78,099,544.87	42,864,350.20
其中：库存现金	10,240.84	607.47
可随时用于支付的银行存款	78,058,701.96	42,863,742.73
可随时用于支付的其他货币资金	30,602.07	
二、现金等价物		
三、期末现金及现金等价物余额	78,099,544.87	42,864,350.20
其中：母公司或集团内子公司使用受限制的现金和现金等价物	4,957,903.77	2,793,834.00

47. 所有权或使用权受到限制的资产

项目	2021 年 12 月 31 日账面价值	受限原因
货币资金	4,957,903.77	保证金

项目	2021年12月31日账面价值	受限原因
固定资产	115,967,419.59	借款抵押
无形资产	39,932,022.50	借款抵押
合计	160,857,345.86	

48. 外币货币性项目

(1) 外币货币性项目:

项目	2021年12月31日外币余额	折算汇率	2021年12月31日折算人民币余额
货币资金			
其中：美元	1,535,472.37	6.3757	9,789,711.20
欧元	72,834.80	7.2197	525,845.41
新加坡元	5,225.56	4.7181	24,654.71
应收账款			
其中：美元	10,079,001.36	6.3757	64,260,688.97
欧元	357.50	7.2197	2581.04
其他应收款			
其中：美元	237,605.42	6.3757	1,514,900.87
应付账款			
其中：美元	300,296.15	6.3757	1,914,598.16
港币	505,686.13	0.8176	413,448.98
其他应付款			
其中：美元	27,063.621	6.3757	172,549.53
港币	30,030.00	0.8176	24,552.53

49. 政府补助

(一) 计入当期损益的政府补助明细表

补助项目	种类	本期计入损益的金额	本期计入损益的列报项目
2019年度科技创新政策兑现补助	财政拨款	680,000.00	其他收益
仙居县岗位技能提升培训补助	财政拨款	508,200.00	其他收益
2021年县商务促进专项资金补助	财政拨款	438,300.00	其他收益
科技政策奖补资金补助	财政拨款	390,000.00	其他收益
2020年信用风险全流程管理服务项目资金(出口保险返还)	财政拨款	167,349.41	其他收益
稳岗补贴	财政拨款	133,450.40	其他收益
中央工业企业结构调整专项奖补	财政拨款	82,673.88	其他收益

补助项目	种类	本期计入损益的金额	本期计入损益的列报项目
助			
招收失业人员、贫困户和退役士兵增值税应纳税额减征额	财政拨款	79,100.00	其他收益
来宾 2020 年工业园区工业企业基本电费财政补助	财政拨款	77,907.60	其他收益
留仙过年专项补贴	财政拨款	16,720.00	其他收益
2020 年度电子商务资金奖补项目兑现补助	财政拨款	14,900.00	其他收益
其他补助	财政拨款	28,409.70	其他收益
合计		2,617,010.99	

(二) 计入递延收益的政府补助明细

补助项目	2020 年 12 月 31 日	本期新增补助金额	本期计入其他收益金额	2021 年 12 月 31 日	与资产相关/与收益相关
年产 7000 吨可降解食品包装容器生产线技改项目	372,462.22		54,506.67	317,955.55	与资产相关
4 万吨/年环保餐具项目	2,537,000.00		359,524.32	2,177,475.68	与资产相关
治浆 DCS 控制系统项目、ERP 项目、企业网络营销	265,759.21		38,480.68	227,278.53	与资产相关
年产 10000 吨一次性植物纤维餐具生产项目	575,250.00		81,379.31	493,870.69	与资产相关
年产 14030 吨可降解一次性食品包装容器技改项目	1,962,195.60		234,108.81	1,728,086.79	与资产相关
食品级甘蔗蔗渣纤维浆板项目	438,750.00		45,000.01	393,749.99	与资产相关
年产 2000 吨可降解一次性食品包装容器技改项目	226,888.24		32,292.00	194,596.24	与资产相关
可降解环保食品级餐具制品及甘蔗渣浆生物技术提取、分离、纯化项目土地补偿款		2,168,000.00	23,704.02	2,144,295.98	与资产相关
光伏发电应用及节能项目	343,362.83		46,601.94	296,760.89	与资产相关
年产 8640 吨可降解一次性食品包装容器技改	909,842.42	1,671,300.00	118,369.59	2,462,772.83	与资产相关
燃气锅炉低氮改造专项补助款	328,638.33		36,152.73	292,485.60	与资产相关
年产 2880 吨全生物降解购物袋制品生产线新建项目		556,000.00	4,793.10	551,206.90	与资产相关
包装材料性能评价及应用产品开发项目		403,900.00		403,900.00	与收益相关
合计	7,960,148.85	4,799,200.00	1,074,913.18	11,684,435.67	

50. 租赁

(1) 本公司作为承租人

①本期计入当期损益的短期租赁费用和低价值资产租赁费用金额如下：

项目	2021 年金额
本期计入当期损益的采用简化处理的短期租赁费用	189,161.35
本期计入当期损益的采用简化处理的低价值资产租赁费用（短期租赁除外）	
合计	189,161.35

②与租赁相关的当期损益及现金流

项目	2021 年金额
租赁负债的利息费用	19,409.85
计入当期损益的未纳入租赁负债计量的可变租赁付款额	—
转租使用权资产取得的收入	—
与租赁相关的总现金流出	657,599.82
售后租回交易产生的相关损益	—

六、合并范围的变更

本期公司合并范围未发生变更。

七、在其他主体中的权益

1. 在子公司中的权益

(1) 企业集团的构成

子公司名称	主要经营地	注册地	业务性质	持股比例(%)		取得方式
				直接	间接	
仙居笛新工贸有限公司	浙江仙居	台州仙居	纸质餐具制造	100.00		新设
广西洁丰生物科技有限公司	广西来宾	广西来宾	纸浆制造	100.00		购买
KINGSUN SGS PTE. LTD.	新加坡	新加坡	纸质餐具销售	51.00		新设
ECO-GLOBAL INTERNATIONAL LIMITED	香港	香港	纸质餐具销售	100.00		新设

2. 在子公司的所有者权益份额发生变化且仍控制子公司的交易

(1) 在子公司所有者权益份额发生变化的情况说明：

(2) 交易对于少数股东权益及归属于母公司所有者权益的影响：

项目	ECO-GLOBAL INTERNATIONAL LIMITED
购买成本/处置对价	
——现金	—
——非现金资产的公允价值	—
购买成本/处置对价合计	—
减：按取得/处置的股权比例计算的子公司净资产份额	-135,129.39
差额	135,129.39
其中：调整资本公积	-135,129.39
调整盈余公积	—
调整未分配利润	—

本期向 GROUP START LIMITED 收购其持有 ECO-GLOBAL INTERNATIONAL LIMITED 的 49.00% 股权，收购价款与收购时点享有的净资产差异-135,129.39 元冲减资本公积。

八、与金融工具相关的风险

本公司与金融工具相关的风险源于本公司在经营过程中所确认的各类金融资产和金融负债，包括：信用风险、流动性风险和市场风险。

本公司与金融工具相关的各类风险的管理目标和政策的制度由本公司管理层负责。经营管理层通过职能部门负责日常的风险管理（例如本公司信用管理部对公司发生的赊销业务进行逐笔进行审核）。本公司内部审计部门对公司风险管理的政策和程序的执行情况进行日常监督，并且将有关发现及时报告给本公司审计委员会。

本公司风险管理的总体目标是在不过度影响公司竞争力和应变力的情况下，制定尽可能降低各类与金融工具相关风险的风险管理政策。

1. 信用风险

信用风险，是指金融工具的一方未能履行义务从而导致另一方发生财务损失的风险。本公司的信用风险主要产生于货币资金、应收票据、应收账款、应收款项融资、其他应收款、合同资产、债权投资以及长期应收款等，这些金融资产的信用风险源自交易对手违约，最大的风险敞口等于这些工具的账面金额。

本公司货币资金主要存放于商业银行等金融机构，本公司认为这些商业银行具备较高信誉和资产状况，存在较低的信用风险。

对于应收票据、应收账款、应收款项融资、其他应收款、合同资产、债权投资及长期应收款，本公司设定相关政策以控制信用风险敞口。本公司基于对客户的财务状况、从第三方获取担保的可能性、信用记录及其他因素诸如目前市场状况等评估客户的信用资质并设置相应信用期。本公司会定期对客户信用记录进行监控，对于信用记录不良的客户，本公司会采用书面催款、缩短信用期或取消信用期等方式，以确保本公司的整体信用风险在可控的范围内。

(1) 信用风险显著增加判断标准

本公司在每个资产负债表日评估相关金融工具的信用风险自初始确认后是否已显著增加。在确定信用风险自初始确认后是否显著增加时，本公司考虑在无须付出不必要的额外成本或努力即可获得合理且有依据的信息，包括基于本公司历史数据的定性和定量分析、外部信用风险评级以及前瞻性信息。本公司以单项金融工具或者具有相似信用风险特征的金融工具组合为基础，通过比较金融工具在资产负债表日发生违约的风险与在初始确认日发生违约的风险，以确定金融工具预计存续期内发生违约风险的变化情况。

当触发以下一个或多个定量、定性标准时，本公司认为金融工具的信用风险已发生显著增加：定量标准主要为报告日剩余存续期违约概率较初始确认时上升超过一定比例；定性标准为主要债务人经营或财务情况出现重大不利变化、预警客户清单等。

(2) 已发生信用减值资产的定义

为确定是否发生信用减值，本公司所采用的界定标准，与内部针对相关金融工具的信用风险管理目标保持一致，同时考虑定量、定性指标。

本公司评估债务人是否发生信用减值时，主要考虑以下因素：发行方或债务人发生重大财务困难；债务人违反合同，如偿付利息或本金违约或逾期等；债权人出于与债务人财务困难有关的经济或合同考虑，给予债务人在任何其他情况下都不会做出的让步；债务人很可能破产或进行其他财务重组；发行方或债务人财务困难导致该金融资产的活跃市场消失；以大幅折扣购买或源生一项金融资产，该折扣反映了发生信用损失的事实。

金融资产发生信用减值，有可能是多个事件的共同作用所致，未必是可单独识别的事件所致。

(3) 预期信用损失计量的参数

根据信用风险是否发生显著增加以及是否已发生信用减值，本公司对不同的资产分别以 12 个月或整个存续期的预期信用损失计量减值准备。预期信用损失计量的关键参数包括违约概率、违约损失率和违约风险敞口。本公司考虑历史统计数据(如交易对手评级、担保方式及抵质押物类别、还款方式等)的定量分析及前瞻性信息，建立违约概率、违约损失率及违约风险敞口模型。

相关定义如下：

违约概率是指债务人在未来 12 个月或在整个剩余存续期，无法履行其偿付义务的可能性。

违约损失率是指本公司对违约风险暴露发生损失程度作出的预期。根据交易对手的类型、追索的方式和优先级，以及担保品的不同，违约损失率也有所不同。违约损失率为违约发生时风险敞口损失的百分比，以未来 12 个月内或整个存续期为基准进行计算；

违约风险敞口是指，在未来 12 个月或在整个剩余存续期中，在违约发生时，本公司应被偿付的金额。前瞻性信息信用风险显著增加的评估及预期信用损失的计算均涉及前瞻性信息。本公司通过进行历史数据分析，识别出影响各业务类型信用风险及预期信用损失的关键经济指标。

本公司所承受的最大信用风险敞口为资产负债表中每项金融资产的账面金额。本公司没有提供任何其他可能令本公司承受信用风险的担保。

2. 流动性风险

流动性风险，是指企业在履行以交付现金或其他金融资产的方式结算的义务时发生资金短缺的风险。本公司统筹负责公司内各子公司的现金管理工作，包括现金盈余的短期投资和筹措贷款以应付预计现金需求。本公司的政策是定期监控短期和长期的流动资金需求，以及是否符合借款协议的规定，以确保维持充裕的现金储备和可供随时变现的有价证券。

3. 市场风险

(1) 外汇风险

本公司的汇率风险主要来自本公司及下属子公司持有的不以其记账本位币计价的外币资产和负债。本公司承受汇率风险主要与以港币和美元计价的借款有关，除本公司

设立在香港特别行政区和境外的下属子公司使用港币、美元、英镑、人民币或新加坡币计价结算外，本公司的其他主要业务以人民币计价结算。

九、公允价值的披露

公允价值计量结果所属的层次，由对公允价值计量整体而言具有重要意义的输入值所属的最低层次决定：

第一层次：相同资产或负债在活跃市场上未经调整的报价。

第二层次：除第一层次输入值外相关资产或负债直接或间接可观察的输入值。

第三层次：相关资产或负债的不可观察输入值。

1. 2021年12月31日，以公允价值计量的资产和负债的公允价值

项目	2021年12月31日公允价值			
	第一层次公允价值计量	第二层次公允价值计量	第三层次公允价值计量	合计
一、持续的公允价值计量	—	—	—	—
二、非持续的公允价值计量	—	—	—	—

2. 持续和非持续第三层次公允价值计量项目，采用的估值技术和重要参数的定性及定量信息

无

3. 不以公允价值计量的金融资产和金融负债的公允价值情况

本公司以摊余成本计量的金融资产和金融负债主要包括：货币资金、应收账款、其他应收款、应付票据、应付账款、其他应付款等

十、关联方及关联交易

关联方的认定标准：一方控制、共同控制另一方或对另一方施加重大影响，以及两方或两方以上同受一方控制、共同控制的构成关联方。

1. 本公司的实际控制人情况

本公司最终控制方是张平、吴林泳夫妇。张平直接持有本公司 2,122.00 万股占 22.82% 的股份，通过仙居宏远股权投资管理企业（有限合伙）间接持有本公司 416.34 万股占 4.48% 股份，吴林泳持股 500.00 万股占 5.38% 股份，合计持有本公司 32.68% 股份，因此张平、吴林泳夫妇为公司的实际控制人。

2. 本公司的子公司情况

本公司子公司的情况详见附注七、在其他主体中的权益

3. 本公司合营和联营企业情况

(1) 本公司重要的合营和联营企业情况

本公司重要的合营或联营企业：无

4. 本公司的其他关联方情况

其他关联方名称	其他关联方与本公司关系
关键管理人员	本公司的董事、监事和高级管理人员
NEW QUANTUM HOLDINGS PTE. LTD.	子公司 KINGSUN 少数股东

5. 关联交易情况

(1) 购销商品、提供和接受劳务的关联交易

采购商品、接受劳务况

关联方	关联交易内容	2021 年度发生额	2020 年度发生额
NEWQUANTUMHOLDINGSPTTE.LTD.	外包服务	445,679.43	390,375.74

(2) 关联托管、承包情况：无

(3) 关联租赁情况：无

(4) 关联担保情况

本公司作为担保方：无

本公司作为被担保方

单位：万元

担保方	担保合同金额	借款金额	担保起始日	担保到期日	担保是否已经履行完毕
张平、吴林泳	6,000.00	2,100.00	2019/7/11	2021/7/11	否
张平、吴林泳	6,000.00	720.00	2019/7/11	2021/7/11	否
张平、吴林泳	3,300.00	1,500.00	2021/9/17	2024/9/17	否
张平、吴林泳	3,300.00	2,700.00	2021/9/17	2024/9/17	否
张平、吴林泳	9,000.00	1,250.00	2018/11/12	2022/12/31	否
张平、吴林泳	9,000.00	1,250.00	2018/11/12	2022/12/31	否
张平、吴林泳	4,000.00	2,000.00	2018/7/3	2023/7/2	否
合计		11,520.00			

(5) 关联方资金拆借

关联方	拆借金额	起始日	到期日	说明
拆出				
NEW QUANTUM HOLDINGS PTE. LTD.	1,593,925.00	2020/8/20		— 注

注：2020年8月20日下属子公司 KINGSUN 向少数股东 NEW QUANTUM HOLDINGS PTE. LTD.提供资金拆借，借款随借随贷，2020年度支付本金 1,463,796.07 元，收回本金 521,992.00 元，截至 2020 年 12 月 31 日借款本金余额 941,804.07 元，计息金额 33,313.46 元。2021 年度支付本金 5,546,859.00 元，收回本金 4,894,738.07 元，截至 2021 年 12 月 31 日借款本金 1,593,925.00 元，计息金额 108,984.24 元。

(6) 关联方资产转让、债务重组情况：无

(7) 其他关联交易：无

6. 关联方应收应付款项

(1) 应收项目

项目名称	关联方	2021 年 12 月 31 日		2020 年 12 月 31 日	
		账面余额	坏账准备	账面余额	坏账准备
其他应收款	NEW QUANTUM HOLDINGS PTE. LTD.	1,702,909.24	85,145.46	975,117.53	48,755.88

(2) 应付项目

项目名称	关联方	2021 年 12 月 31 日	2020 年 12 月 31 日
应付账款	NEW QUANTUM HOLDINGS PTE. LTD.	70,204.11	-

十二、承诺及或有事项

截至 2021 年 12 月 31 日，本公司无需要披露的重大承诺事项。

十三、资产负债表日后事项

根据本公司 2022 年 4 月 25 日第三届董事会第四次决议，2021 年度利润分配预案为：公司以总股本 93,000,000.00 股为基数，向全体股东分配每 10 股派发现金红利 2.50 元(含税)，分配现金股利总额为 23,250,000.00 元。此项议案需提交公司 2021 年年度股东大会审议批准。

十四、其他重要事项

1. 前期会计差错更正

2022年4月，金晟环保公司第三届董事会第四次会议审议通过《关于对会计差错进行更正的议案》，公司根据董事会决议，对相关重大会计差错事项进行了调整。上述差错更正事项对金晟环保2019-2020年度财务报表的影响，具体调整见容诚专字[2022]310Z0010号会计差错更正的专项说明。

差错更正事项对金晟环保2019-2020年度财务报表的影响

(一) 对合并资产负债表的影响

1、2019年度

报表项目	调整前金额	调整金额	调整后金额
应收账款	58,309,246.06	-6,158,162.40	52,151,083.66
预付款项	4,357,382.47	-158,400.00	4,198,982.47
其他应收款	6,192,137.25	253,911.33	6,446,048.58
存货	65,869,904.63	-3,018,398.34	62,851,506.29
其他流动资产	3,178,135.71	-173,271.46	3,004,864.25
流动资产合计	265,007,963.10	-9,254,320.87	255,753,642.23
固定资产	272,951,313.59	2,172,918.74	275,124,232.33
在建工程	40,223,553.49	-243,600.00	39,979,953.49
无形资产	44,312,732.47	-104,898.00	44,207,834.47
递延所得税资产	1,040,460.42	527,087.91	1,567,548.33
非流动资产合计	359,264,680.32	2,351,508.65	361,616,188.97
资产总额	624,272,643.42	-6,902,812.22	617,369,831.20
应付账款	39,945,936.82	2,171,697.09	42,117,633.91
预收款项	13,258,626.15	-6,669,184.68	6,589,441.47
应付职工薪酬	8,990,018.16	93,900.00	9,083,918.16
应交税费	2,045,836.59	17,716.89	2,063,553.48
流动负债合计	148,986,748.62	-4,385,870.70	144,600,877.92
负债合计	205,903,135.42	-4,385,870.70	201,517,264.72
未分配利润	120,984,682.14	-2,516,941.52	118,467,740.62
归属于母公司所有者权益合计	418,056,820.72	-2,516,941.52	415,539,879.20
所有者权益合计	418,369,508.00	-2,516,941.52	415,852,566.48
负债和所有者权益总计	624,272,643.42	-6,902,812.22	617,369,831.20

2、2020年度

报表项目	调整前金额	调整金额	调整后金额
应收账款	53,738,961.88	-2,455,207.69	51,283,754.19
预付款项	3,684,641.81	-941,804.07	2,742,837.74
其他应收款	3,858,152.40	1,093,066.69	4,951,219.09
存货	98,449,708.04	-4,731,677.98	93,718,030.06
其他流动资产	3,287,542.50	-293,838.08	2,993,704.42
流动资产合计	208,677,190.83	-7,329,461.13	201,347,729.70
固定资产	274,705,560.88	2,581,567.92	277,287,128.80
在建工程	46,403,159.30	-1,074,667.62	45,328,491.68
无形资产	43,353,085.66	-104,898.00	43,248,187.66
递延所得税资产	3,056,538.32	365,162.04	3,421,700.36
非流动资产合计	369,739,722.91	1,767,164.34	371,506,887.25
资产总额	578,416,913.74	-5,562,296.79	572,854,616.95
应付账款	24,731,633.40	2,984,679.09	27,716,312.49
合同负债	9,467,311.35	-3,893,505.84	5,573,805.51
应交税费	3,973,006.65	39,237.73	4,012,244.38
其他流动负债	368,690.29	-66,722.33	301,967.96
流动负债合计	118,183,035.11	-936,311.35	117,246,723.76
递延收益	8,060,148.85	-100,000.00	7,960,148.85
非流动负债合计	25,710,240.70	-100,000.00	25,610,240.70
负债合计	143,893,275.81	-1,036,311.35	142,856,964.46
未分配利润	137,006,212.21	-4,518,418.63	132,487,793.58
归属于母公司所有者权益合计	434,333,880.07	-4,518,418.63	429,815,461.44
少数股东权益	189,757.86	-7,566.81	182,191.05
所有者权益	434,523,637.93	-4,525,985.44	429,997,652.49
负债和所有者权益总计	578,416,913.74	-5,562,296.79	572,854,616.95

(二) 对母公司资产负债表的影响

1、2019 年度

报表项目	调整前金额	调整金额	调整后金额
应收账款	39,568,886.44	-6,158,162.40	33,410,724.04
预付款项	1,019,798.50	-158,400.00	861,398.50
其他应收款	5,797,627.84	253,911.33	6,051,539.17
存货	44,490,403.85	-1,451,569.87	43,038,833.98
其他流动资产	3,177,036.37	-172,172.12	3,004,864.25

报表项目	调整前金额	调整金额	调整后金额
流动资产合计	190,484,763.97	-7,686,393.06	182,798,370.91
固定资产	189,490,698.58	2,687,851.76	192,178,550.34
在建工程	40,223,553.49	-243,600.00	39,979,953.49
无形资产	36,957,941.73	-104,898.00	36,853,043.73
递延所得税资产	990,757.07	112,931.43	1,103,688.50
非流动资产合计	344,997,977.30	2,452,285.19	347,450,262.49
资产总额	535,482,741.27	-5,234,107.87	530,248,633.40
应付账款	27,573,042.61	2,171,697.09	29,744,739.70
预收款项	10,487,182.43	-6,669,184.68	3,817,997.75
流动负债合计	105,315,606.15	-4,497,487.59	100,818,118.56
负债合计	162,201,668.37	-4,497,487.59	157,704,180.78
未分配利润	76,256,622.30	-736,620.28	75,520,002.02
所有者权益合计	373,281,072.90	-736,620.28	372,544,452.62
负债和所有者权益总计	535,482,741.27	-5,234,107.87	530,248,633.40

2、2020 年度

报表项目	调整前金额	调整金额	调整后金额
应收账款	35,152,265.51	-2,455,207.69	32,697,057.82
其他应收款	3,742,270.77	166,705.04	3,908,975.81
存货	76,456,116.86	-3,902,959.37	72,553,157.49
其他流动资产	3,287,542.50	-293,838.08	2,993,704.42
流动资产合计	137,237,326.07	-6,485,300.10	130,752,025.97
固定资产	194,846,896.05	3,716,796.53	198,563,692.58
在建工程	46,020,755.40	-1,074,667.62	44,946,087.78
无形资产	36,097,413.81	-104,898.00	35,992,515.81
递延所得税资产	1,881,599.98	292,753.10	2,174,353.08
非流动资产合计	357,666,450.07	2,829,984.01	360,496,434.08
资产总额	494,903,776.14	-3,655,316.09	491,248,460.05
应付账款	46,199,130.32	2,935,719.09	49,134,849.41
合同负债	7,681,781.20	-3,893,505.84	3,788,275.36
其他流动负债	145,552.54	-66,722.33	78,830.21
流动负债合计	125,075,828.07	-1,024,509.08	124,051,318.99
递延收益	4,509,148.85	-100,000.00	4,409,148.85
非流动负债合计	22,129,148.85	-100,000.00	22,029,148.85
负债合计	147,204,976.92	-1,124,509.08	146,080,467.84

报表项目	调整前金额	调整金额	调整后金额
未分配利润	50,442,575.99	-2,530,807.01	47,911,768.98
所有者权益	347,698,799.22	-2,530,807.01	345,167,992.21
负债和所有者权益总计	494,903,776.14	-3,655,316.09	491,248,460.05

(三) 对合并利润表的影响

1、2019 年度

报表项目	调整前金额	调整金额	调整后金额
营业收入	489,865,389.62	262,272.37	490,127,661.99
营业成本	380,469,832.05	321,054.20	380,790,886.25
税金及附加	1,546,116.12	-455,555.73	1,090,560.39
销售费用	21,097,849.73	408,770.55	21,506,620.28
管理费用	20,574,199.25	-238,540.40	20,335,658.85
研发费用	12,443,833.49	-208,824.78	12,235,008.71
信用减值损失	-1,635,403.20	326,096.09	-1,309,307.11
资产减值损失	-692,637.93	-1,854,241.29	-2,546,879.22
营业外收入	340,852.37	-163,556.50	177,295.87
所得税费用	4,338,173.06	-594,656.84	3,743,516.22
净利润	47,178,903.17	-661,676.33	46,517,226.84
归属于母公司所有者的净利润	47,373,224.81	-661,676.33	46,711,548.48

2、2020 年度

报表项目	调整前金额	调整金额	调整后金额
营业收入	413,578,361.60	1,012,162.75	414,590,524.35
营业成本	317,650,537.79	898,871.85	318,549,409.64
税金及附加	4,400,700.48	-417,031.45	3,983,669.03
销售费用	3,224,238.50	1,283,253.00	4,507,491.50
管理费用	25,229,393.09	-686,664.00	24,542,729.09
研发费用	10,301,594.54	21,288.50	10,322,883.04
财务费用	10,201,414.17	-25,473.26	10,175,940.91
其他收益	8,103,610.77	100,000.00	8,203,610.77
信用减值损失	-1,658,570.02	-99,076.83	-1,757,646.85
资产减值损失	-1,697,306.39	-1,608,449.33	-3,305,755.72
营业外收入	229,325.54	-177,510.00	51,815.54
所得税费用	2,765,375.87	161,925.87	2,927,301.74

报表项目	调整前金额	调整金额	调整后金额
净利润	44,007,548.28	-2,009,043.92	41,998,504.36
归属于母公司所有者的净利润	44,153,302.70	-2,001,477.13	42,151,825.57
少数股东损益	-145,754.42	-7,566.79	-153,321.21

(四) 对母公司利润表的影响

1、2019 年度

报表项目	调整前金额	调整金额	调整后金额
营业收入	293,916,948.51	117,532.10	294,034,480.61
营业成本	240,468,089.21	271,513.78	240,739,602.99
税金及附加	1,017,649.09	-288,083.46	729,565.63
销售费用	9,683,514.42	408,770.55	10,092,284.97
管理费用	15,190,466.62	-382,542.74	14,807,923.88
研发费用	12,443,833.49	-208,824.78	12,235,008.71
信用减值损失	-1,627,788.10	326,096.09	-1,301,692.01
资产减值损失	-692,637.93	-659,960.37	-1,352,598.30
所得税费用	771,672.31	-264,228.01	507,444.30
净利润	12,667,474.49	247,062.48	12,914,536.97

2、2020 年度

报表项目	调整前金额	调整金额	调整后金额
营业收入	253,959,079.84	855,074.25	254,814,154.09
营业成本	211,457,885.03	2,163,045.75	213,620,930.78
税金及附加	2,117,210.04	-170,150.64	1,947,059.40
销售费用	2,016,267.71	691,628.38	2,707,896.09
管理费用	19,675,918.88	-821,834.88	18,854,084.00
研发费用	10,301,594.54	21,288.50	10,322,883.04
财务费用	7,544,341.92	7,840.20	7,552,182.12
其他收益	4,586,084.18	100,000.00	4,686,084.18
信用减值损失	-1,553,177.21	-50,320.95	-1,603,498.16
资产减值损失	-1,697,306.39	-986,944.39	-2,684,250.78
所得税费用	-890,842.91	-179,821.67	-1,070,664.58
净利润	2,317,726.32	-1,794,186.73	523,539.59

(五) 对合并现金流量表的影响

1、2019 年度

无

2、2020 年度

报表项目	调整前金额	调整金额	调整后金额
购买商品、接受劳务支付的现金	322,743,882.17	-941,804.07	321,802,078.10
经营活动现金流出小计	421,616,387.50	-941,804.07	420,674,583.43
经营活动产生的现金流量净额	44,186,166.87	941,804.07	45,127,970.94
收到其他与投资活动有关的现金		521,992.00	521,992.00
投资活动现金流入小计	25,986.46	521,992.00	547,978.46
支付其他与投资活动有关的现金		1,463,796.07	1,463,796.07
投资活动现金流出小计	40,218,975.66	1,463,796.07	41,682,771.73
投资活动产生的现金流量净额	-40,192,989.20	-941,804.07	-41,134,793.27

(六) 对母公司现金流量表的影响

无

十五、母公司财务报表主要项目注释

1. 应收账款

(1) 按账龄披露

账龄	2021 年 12 月 31 日	2020 年 12 月 31 日
1 年以内	71,290,428.20	33,972,915.71
1 至 2 年	254,409.15	517,168.40
2 至 3 年	496,397.15	18,106.37
3 年以上	15,810.00	139,263.70
小计	72,057,044.50	34,647,454.18
减：坏账准备	4,100,693.49	1,950,396.36
合计	67,956,351.01	32,697,057.82

(2) 按坏账计提方法分类披露

类别	2021 年 12 月 31 日				账面价值
	账面余额		坏账准备		
	金额	比例(%)	金额	计提比例(%)	
按单项计提坏账准备	442,563.35	0.62	442,563.35	100.00	
按组合计提坏账准备	71,614,481.15	99.38	3,658,130.14	5.11	67,956,351.01

类别	2021年12月31日				
	账面余额		坏账准备		账面价值
	金额	比例(%)	金额	计提比例(%)	
按单项计提坏账准备	442,563.35	0.62	442,563.35	100.00	
其中：组合1	71,614,481.15	99.38	3,658,130.14	5.11	67,956,351.01
合计	72,057,044.50	100.00	4,100,693.49	5.69	67,956,351.01

(续上表)

类别	2020年12月31日				
	账面余额		坏账准备		账面价值
	金额	比例(%)	金额	计提比例(%)	
按单项计提坏账准备					
按组合计提坏账准备	34,647,454.18	100.00	1,950,396.36	5.63	32,697,057.82
1.组合1	34,647,454.18	100.00	1,950,396.36	5.63	32,697,057.82
合计	34,647,454.18	100.00	1,950,396.36	5.63	32,697,057.82

坏账准备计提的具体说明：

①于2021年12月31日，按单项计提坏账准备的说明：无

②于2021年12月31日，按组合1计提坏账准备的应收账款

账龄	2021年12月31日			2020年12月31日		
	账面余额	坏账准备	计提比例(%)	账面余额	坏账准备	计提比例(%)
1年以内	71,290,428.20	3,564,521.41	5.00	33,972,915.71	1,698,645.79	5.00
1-2年	254,409.15	50,881.83	20.00	517,168.40	103,433.68	20.00
2-3年	53,833.80	26,916.90	50.00	18,106.37	9,053.19	50.00
3年以上	15,810.00	15,810.00	100.00	139,263.70	139,263.70	100.00
合计	71,614,481.15	3,658,130.14	5.11	34,647,454.18	1,950,396.36	5.63

按组合计提坏账准备的确认标准及说明见附注三、10。

(3) 本期坏账准备的变动情况

类别	2020年12月31日	本期变动金额			2021年12月31日
		计提	收回或转回	转销或核销	
按单项计提坏账准备		442,563.35			442,563.35
按组合计提坏账准备	1,950,396.36	1,863,036.49		155,302.71	3,658,130.14
合计	1,950,396.36	2,305,599.84		155,302.71	4,100,693.49

(4) 本期实际核销的应收账款情况：

项目	核销金额
实际核销的应收账款	155,302.71

(5) 按欠款方归集的期末余额前五名的应收账款情况

单位名称	余额	占应收账款余额的比例 (%)	坏账准备余额
ECO-PRODUCTS,INC.及其关联公司*1	42,119,430.70	58.46	2,105,971.54
BERKENTERPRISES	5,176,395.57	7.18	258,819.78
HENLEYTRADING(HONGKONG)LIMITED	3,404,201.03	4.72	170,210.05
DETMOLDAUSTRALIASALESPTYLTD.	1,906,629.11	2.65	95,331.46
BANYAN INTERNATIONAL	1,812,129.38	2.51	90,606.47
合计	54,418,785.79	75.52	2,720,939.30

注：公司将主要客户按照关联关系汇总列示，汇总客户如下：

*1.分别包括：ECO-PRODUCTS, INC. 36,848,610.37 元，POLARPAK COMPANY 2,701,923.22 元，EUREKA CATERWARE BV 2,111,001.16 元，WADDINGTON NORTH AMERICA 457,895.95 元。

(6) 因金融资产转移而终止确认的应收账款：无

(7) 转移应收账款且继续涉入形成的资产、负债金额：无

2. 其他应收款

(1) 分类列示

项目	2021年12月31日	2020年12月31日
应收利息		
应收股利	20,000,000.00	
其他应收款	5,519,126.98	3,908,975.81
合计	25,519,126.98	3,908,975.81

(2) 应收股利

①分类

被投资单位	2021年12月31日	2020年12月31日
广西洁丰生物科技有限公司	20,000,000.00	
合计	20,000,000.00	

(3) 其他应收款

①按账龄披露

账龄	2021年12月31日	2020年12月31日
1年以内	5,374,654.16	3,892,071.73
1至2年	235,275.10	56,003.28
2至3年	13,075.76	
3年以上		3,104,898.00
小计	5,623,005.02	7,052,973.01
减：坏账准备	103,878.04	3,143,997.20
合计	5,519,126.98	3,908,975.81

②按款项性质分类情况

款项性质	2021年12月31日	2020年12月31日
应收出口退税款	4,368,951.31	3,334,100.80
往来款	965,033.18	248,917.85
保证金、押金	164,986.24	3,279,884.24
备用金	124,034.29	190,070.12
小计	5,623,005.02	7,052,973.01
减：坏账准备	103,878.04	3,143,997.20
合计	5,519,126.98	3,908,975.81

③按坏账计提方法分类披露

A.截至2021年12月31日的坏账准备按三阶段模型计提如下：

阶段	账面余额	坏账准备	账面价值
第一阶段	5,623,005.02	103,878.04	5,519,126.98
第二阶段			
第三阶段			
合计	5,623,005.02	103,878.04	5,519,126.98

2021年12月31日，处于第一阶段的坏账准备：

类别	账面余额	计提比例(%)	坏账准备	账面价值
按单项计提坏账准备	4,368,951.31			4,368,951.31
应收出口退税款	4,368,951.31			4,368,951.31
按组合计提坏账准备	1,254,053.71	8.28	103,878.04	1,150,175.67
组合3	1,254,053.71	8.28	103,878.04	1,150,175.67
合计	5,623,005.02	1.83	103,878.04	5,519,126.98

本期坏账准备计提金额的依据：

按组合计提坏账准备的确认标准及说明见附注三、10。

④坏账准备的变动情况

类别	2020年12月31日	本期变动金额		2021年12月31日
		计提	收回或转回	
预计信用损失	3,143,997.20		3,040,119.16	103,878.04
合计	3,143,997.20		3,040,119.16	103,878.04

⑤实际核销的其他应收款情况：无

⑥按欠款方归集的期末余额前五名的其他应收款情况

单位名称	款项的性质	2021年12月31日余额	账龄	占其他应收款期末余额合计数的比例(%)	坏账准备
国家税务总局仙居县税务局	应收出口退税款	4,368,951.31	1年以内	77.70	
台州市天衡机械设备有限公司	往来款	720,000.00	1年以内	12.8	36,000.00
上海佳又安企业管理有限公司杭州分公司	押金	126,226.86	1-2年	2.24	25,245.37
孔鸳鸯	备用金	60,057.60	1年以内、1-2年	1.07	9,011.52
张真伟	备用金	42,443.49	1年以内、1-2年	0.75	6,238.70
合计		5,317,679.26		94.57	76,495.59

⑦涉及政府补助的其他应收款：无

⑧因金融资产转移而终止确认的其他应收款：无

⑨转移其他应收款且继续涉入形成的资产、负债的金额：无

3. 长期股权投资

项目	2021年12月31日			2020年12月31日		
	账面余额	减值准备	账面价值	账面余额	减值准备	账面价值
对子公司投资	77,293,026.43	108,218.43	77,184,808.00	77,293,026.43		77,293,026.43
合计	77,293,026.43	108,218.43	77,184,808.00	77,293,026.43		77,293,026.43

(1) 对子公司投资

被投资单位	2020年12月31日	本期增加	本期减少	2021年12月31日	本期计提减值准备	2021年12月31日减值准备余额
-------	-------------	------	------	-------------	----------	-------------------

被投资单位	2020年12月31日	本期增加	本期减少	2021年12月31日	本期计提减值准备	2021年12月31日减值准备余额
仙居笛新工贸有限公司	1,000,000.00			1,000,000.00		
广西洁丰生物科技有限公司	75,531,600.00			75,531,600.00		
KINGSUNSGSPT E.LTD.	653,208.00			653,208.00		
ECO-GLOBALINTERNATIONAL LIMITED	108,218.43			108,218.43	108,218.43	108,218.43
合计	77,293,026.43			77,293,026.43	108,218.43	108,218.43

4. 营业收入和营业成本

(1) 营业收入和营业成本

项目	2021年度		2020年度	
	收入	成本	收入	成本
主营业务	438,397,543.23	385,066,797.56	254,501,520.22	213,609,081.49
其他业务	990,916.18	523,336.80	312,633.87	11,849.29
合计	439,388,459.41	385,590,134.36	254,814,154.09	213,620,930.78

(4) 公司前五名客户的营业收入情况

客户名称	2021年度	
	营业收入	占公司全部营业收入的比例(%)
ECO-PRODUCTS,INC.及其关联方	187,591,736.36	42.69
BERKENTERPRISES	39,879,294.55	9.08
KINGSUNSGSPT E.LTD.	18,253,470.47	4.15
DARNELS.DER.L.	14,092,085.84	3.21
R.J.SCHINNERCO.INC.	13,885,711.76	3.16
合计	273,702,298.98	62.29

注：公司将主要客户按照关联关系汇总列示，汇总客户如下：

*1 分别包括 ECO-PRODUCTS,INC. 165,517,089.65 元，EUREKA CATERWARE BV 9,634,949.17 元，POLARPAK COMPANY 8,776,686.86 元，WADDINGTON NORTH AMERICA 3,663,010.68 元。

十六、补充资料

1. 当期非经常性损益明细表

项目	2021 年度	2020 年度	说明
非流动资产处置损益	-273,058.31	-82,013.54	
计入当期损益的政府补助(与企业业务密切相关,按照国家统一标准定额或定量享受的政府补助除外)	3,691,924.17	8,683,460.43	
计入当期损益的对非金融企业收取的资金占用费	76,511.46	33,313.46	
除上述各项之外的其他营业外收入和支出	115,931.35	-640,789.70	
非经常性损益总额	3,611,308.67	7,993,970.65	
减: 非经常性损益的所得税影响数	102,270.10	316,968.61	
非经常性损益净额	3,509,038.570	7,677,002.04	
减: 归属于少数股东的非经常性损益净额	45,158.79	38,613.47	
归属于公司普通股股东的非经常性损益净额	3,463,879.78	7,638,388.58	

2. 净资产收益率及每股收益

①2021 年度

报告期利润	加权平均净资产收益率 (%)	每股收益	
		基本每股收益	稀释每股收益
归属于公司普通股股东的净利润	9.88	0.45	0.45
扣除非经常性损益后归属于公司普通股股东的净利润	9.07	0.42	0.42

②2020 年度

报告期利润	加权平均净资产收益率 (%)	每股收益	
		基本每股收益	稀释每股收益
归属于公司普通股股东的净利润	10.03	0.45	0.45
扣除非经常性损益后归属于公司普通股股东的净利润	8.21	0.37	0.37

公司名称: 浙江金晟环保股份有限公司

日期: 2022 年 4 月 25 日



营业执照

(副本)(5-1)



扫描二维码
“国家企业信用
信息公示系统”
了解更多登记、
备案、许可、监
管信息

统一社会信用代码

911101020854927874



名称 容诚会计师事务所(特殊普通合伙)

类型 特殊普通合伙企业

出资人 肖厚发

经营范围

审查企业会计报表，出具审计报告；验证企业资本，出具验资报告；办理企业合并、分立、清算事宜中的审计业务，出具有关报告；基本建设年度审计；代理记账；税务咨询、软件开发、管理咨询、会计培训、法律、法规规定的其他业务；依法自主选择经营项目，开展经营活动；开展经营活动，不得从国家和本市产业政策禁止和限制类项目的经营活动。

成立日期 2013年12月10日

合伙期限 2013年12月10日至长期(特殊普通合伙)

主要经营场所 北京市西城区阜成门外大街22号1幢外经贸大厦901-22至901-26



登记机关

2021年12月17日

市场主体应当于每年1月1日至6月30日通过
国家企业信用信息公示系统报送公示年度报告。

国家企业信用信息公示系统网址：<http://www.gsxt.gov.cn>

国家市场监督管理总局监制

证书序号: 0011869



说明

- 1、《会计师事务所执业证书》是证明持有人经财政部门依法审批，准予执行注册会计师法定业务的凭证。
- 2、《会计师事务所执业证书》记载事项发生变动的，应当向财政部门申请换发。
- 3、《会计师事务所执业证书》不得伪造、涂改、出租、出借、转让。
- 4、会计师事务所终止或执业许可注销的，应当向财政部门交回《会计师事务所执业证书》。

会计师事务所

执业证书

名称: 容诚会计师事务所(特殊普通合伙)

名

首席合伙人: 肖厚发

主任会计师:

经营场所 北京市西城区阜成门外大街22号1幢外经贸大厦901-22至901-26

组织形式: 特殊普通合伙

执业证书编号: 11010032

批准执业文号: 京财会许可[2013]0067号

批准执业日期: 2013年10月25日

发证机关: 北京市财政局

二〇一九年六月十日

中华人民共和国财政部制

容诚会计师事务所(特殊普通合伙)
业务报告附件专用

姓名: 叶碧芬
 Full name: 叶碧芬
 Sex: 女
 出生日期: 1972-05-08
 Date of birth: 1972-05-08
 工作单位: 利安达会计师事务所(特殊普通合伙)浙江江南分所
 Working unit: 利安达会计师事务所(特殊普通合伙)浙江江南分所
 身份证号码: 330402197205001874
 Identity card No: 330402197205001874



证书编号: 330002150002
 No. of Certificate: 330002150002

批准注册协会: 浙江省注册会计师协会
 Authorized Institute of CPA: 浙江省注册会计师协会

发证日期: 2004 09 30
 Date of Issuance: 2004 09 30



注册会计师工作单位变更事项登记
 Registration of the Change of Working Unit by a CPA

同意转出
 Agree the holder to be transferred from

年度检验登记
 Annual Renewal Registration

本证书经检验合格, 效力持续一年
 This certificate is valid for another year after this renewal.

事务师
 CPA



转出协会盖章
 Stamp of the transfer on Institute of CPA
 年 月 日
 今 知 日



姓名



4. 姓名: 乐芳
 性别: 女
 出生日期: 1983-07-14
 Date of birth: 1983-07-14
 工作单位: 宏诚会计师事务所(特殊普通合伙)
 Working unit: 宏诚所
 身份证号: 330302198307140026
 Identity card No.: 330302198307140026



年度检验登记
Annual Renewal Registration

年度检验登记
Annual Renewal Registration

本证书检验合格，继续有效一年。
This certificate is valid for another year after this renewal.

本证书检验合格，继续有效一年。
This certificate is valid for another year after this renewal.



年度检验登记
Annual Renewal Registration

本证书检验合格，继续有效一年。
This certificate is valid for another year after this renewal.

注册会计师工作单位变更事项登记
Registration of the Change of Working Unit by a CPA

注意: 本人
Sign the holder to be transferred to

准备人
CPA

浙江注册会计师
Zhejiang Institute of CPAs

注意: 本人
Sign the holder to be transferred to

宏诚会计师事务所(特殊普通合伙)
CPA

浙江注册会计师
Zhejiang Institute of CPAs
2021年8月17日

姓名: 杨超超
 Full name: 杨超超
 性别: 男
 Sex: 男
 出生日期: 1988-11-30
 Date of birth: 1988-11-30
 工作单位: 华普天健会计师事务所(普通合伙)浙江分所
 Working unit: 华普天健会计师事务所(普通合伙)浙江分所
 身份证号: 332528198811303610
 Identity card No.: 332528198811303610



证书编号: 110100320190
 No. of Certificate: 110100320190

批准注册协会: 浙江省注册会计师协会
 Authorized Institute of CPAs: 浙江省注册会计师协会

发证日期: 2018年04月02日
 Date of issuance: 2018/04/02



注册会计师工作单位变更事项登记
 Registration of the Change of Working Unit by a CPA

年度检验登记
 Annual Renewal Registration

本证书经检验合格, 继续有效一年。
 This certificate is valid for another year after this renewal.



同意调出
 Agree the holder to be transferred from

转出所
 CPAs

转出协会盖章
 Stamp of the transfer-out Institute of CPAs

年 月 日
 / /

同意调入
 Agree the holder to be transferred to



转入协会盖章
 Stamp of the transfer-in Institute of CPAs

2019年9月12日
 / /

前期会计差错更正的 专项说明

浙江金晟环保股份有限公司
容诚专字[2022]310Z0088号

容诚

容诚会计师事务所(特殊普通合伙)
中国·北京



关于浙江金晟环保股份有限公司 前期会计差错更正的专项说明

容诚专字[2022]310Z0088号

浙江金晟环保股份有限公司全体股东:

我们接受委托,对浙江金晟环保股份有限公司(以下简称金晟环保)2022年1-6月财务报表进行了审计,并于2022年12月14日出具了无保留意见的审计报告(报告文号:容诚审字[2022]310Z0316号)。

按照《企业会计准则第28号——会计政策、会计估计变更和差错更正》、《全国中小企业股份转让系统挂牌公司持续信息披露指南第2号——定期报告相关事项》等相关文件的规定对会计差错进行更正和披露是金晟环保管理层的责任。

我们根据上述文件要求出具了本专项说明。除了对金晟环保实施2019年-2022年1-6月财务报表审计中所执行的对会计差错更正有关的审计程序外,我们未对本专项说明所述内容执行额外的审计程序。为了更好地理解金晟环保2019年-2022年1-6月会计差错更正的情况,本专项说明所述内容应当与已审财务报表一并阅读。

金晟环保2019年-2022年1-6月做出的重大会计差错更正事项说明如下:

一、公司董事会和管理层对重大会计差错更正事项的性质及原因的说明

2022年12月14日,金晟环保第三届董事会第七次会议审议通过《关于公司前期会计差错更正的议案》,公司根据董事会决议,对相关重大会计差错更正事项进行了调整,这些事项包括:

(一) 2022年1-6月

1、公司按照总额法调整确认CIF对应的运保费,同时调增其他业务收入和其他业务成本8,817,062.75元。



2、公司资产负债表日存货按成本与可变现净值孰低计量，对存货跌价准备进行重新测算，对所属期间的存货、资产减值损失、营业成本进行调整，过入上年本事项调整影响数，调增存货 2,966,280.37 元，调增年初未分配利润 2,966,280.37 元。

3、公司根据成本费用实际发生期间对所属期间的营业成本、销售费用等报表科目进行调整。调减营业成本 603,499.86 元，调减销售费用 384,593.46 元，调增应付账款 77,041.95 元，调减预付账款 70,163.79 元，调减年初未分配利润 1,135,299.06 元。

4、冲回暂估的待取得抵扣凭证增值税进项税额，调减其他流动资产 582,731.33 元，调减应付账款 582,731.33 元。

5、公司根据新金融工具准则规定，对所属期间远期结售汇业务按照公允价值进行确认，并相应调整期初未分配利润、公允价值变动损益等报表科目，过入上年本事项调整影响数，调减公允价值变动损益 15,915.97 元，调增年初未分配利润 15,915.97 元。

6、重新计算内部交易未实现利润，调增营业成本 297,156.74 元，调减存货 297,156.74 元，调减所得税费用-递延所得税费用 44,573.51 元，调减递延所得税负债 44,573.51 元；过入上年本事项调整影响数，调增营业成本 189,681.39 元，调减所得税费用-当期所得税费用 28,452.21 元，调减年初未分配利润 161,229.18 元。

7、公司根据重新调整后的利润表重新测算计提当期所属期间所得税费用，过入上年本事项调整影响数，调增所得税费用-当期所得税费用 133,313.52 元，调增应交税费 366,495.12 元，调减年初未分配利润 232,515.83 元，调增其他流动资产 665.77 元。

8、公司重新对现金流量表相关项目进行复核，对分类进行了更正。

（二）2021 年度

1、公司按照总额法调整确认 CIF 对应的运保费，同时调增其他业务收入和其他业务成本 7,748,195.73 元。

2、公司资产负债表日存货按成本与可变现净值孰低计量，对存货跌价准备进



行重新测算，对所属期间的存货、资产减值损失、营业成本进行调整。调增存货 2,966,280.37 元，调减资产减值损失 1,152,232.48 元，调减营业成本 56,139.80 元，过入上年本事项调整影响数，调增年初未分配利润 1,757,908.09 元。

3、公司重新计算内部交易未实现利润，相应调减营业成本 189,681.39 元，调增存货 189,681.39 元；过入以前年度本事项调整影响数，调减营业成本 1,498,119.73 元，调减年初未分配利润 1,498,119.73 元，调增所得税费用-当期所得税费用 224,717.96 元，调增年初未分配利润 224,717.96 元，调增所得税费用-递延所得税费用 28,452.21 元，调减递延所得税资产 28,452.21 元。

4、公司根据成本费用实际发生期间对所属期间的营业成本、销售费用等报表科目进行调整。调增营业成本 98,172.79 元，调增销售费用 368,070.65 元，调增应付账款 1,135,299.06 元，调减年初未分配利润 669,055.62 元。

5、公司根据新金融工具准则规定，对所属期间远期结售汇业务按照公允价值进行确认，并相应调整交易性金融资产、期初未分配利润、公允价值变动损益、财务费用和投资收益等报表科目。调增交易性金融资产 15,915.97 元，调增公允价值变动损益 10,537.05 元，调增年初未分配利润 5,378.92 元。同时对远期结售汇交割取得的收益进行重分类调整，同时调增财务费和投资收益 138,586.67 元。并补充确认递延所得税负债，调增所得税费用-递延所得税费用 1,580.56 元，调减年初未分配利润 806.84 元，调增递延所得税负债 2,387.40 元。

6、根据重新调整后的减值准备、坏账准备、可弥补亏损确认相应的递延所得税资产，对所属期间的递延所得税资产、所得税费用进行调整。调增所得税费用-递延所得税费用 288,664.54 元，调减递延所得税资产 476,266.35 元，调减年初未分配利润 187,601.81 元

7、公司根据重新调整后的利润表重新测算计提当期所属期间所得税费用，过入上年本事项调整影响数，调增所得税费用-当期所得税费用 34,865.80 元，调增应交税费 258,496.49 元，调减年初未分配利润 222,964.92 元，调增其他流动资产 665.77 元。

8、公司根据重新调整后的可供分配利润重新计提所属期间的法定盈余公积金，



调增盈余公积 115,336.77 元，过入以前年度本事项调整影响数，调增年初未分配利润 33,642.46 元，调减盈余公积 33,642.46 元。

9、公司重新对现金流量表相关项目进行复核，对分类进行了更正。

（三）2021 年 1-6 月

1、公司按照总额法调整确认 CIF 对应的运保费，同时调增其他业务收入和其他业务成本 823,676.20 元。

2、公司资产负债表日存货按成本与可变现净值孰低计量，对存货跌价准备进行重新测算，对所属期间的存货、资产减值损失、营业成本进行调整。调减存货 2,611,591.44 元，调增资产减值损失 1,117,861.04 元，调减营业成本 113,898.08 元，过入上年本事项调整影响数，调减年初未分配利润 1,607,628.48 元。

3、公司按照新租赁准则确认使用权资产和租赁负债，用时将装修费调整为根据受益期限进行摊销，并相应调整预付账款、使用资产、长期待摊费用、租赁负债、应付账款、一年内到期的非流动负债、管理费用和财务费用等报表科目。调减预付账款 73,440.00 元，调增使用权资产 641,197.63 元，调增长期待摊费用 205,855.05 元，调增租赁负债 344,315.57 元，调增一年内到期的非流动负债 292,149.36 元，调整应付账款 13,723.66 元，调减管理费用 153,479.44 元，调增财务费用 12,217.35 元。

4、重新计算合并抵消利润影响利润额，调减应收账款 2,983,210.63 元，调增其他应收款 880.33 元，调减存货 1,736,277.09 元，调增应付账款 2,646,120.13 元，调增其他应付款 371,549.57 元，调减营业收入 11,243,764.01 元，调减营业成本 6,980,041.09 元。

5、公司根据新金融工具准则，调整应收票据贴现的核算。相应调增短期借款 29,053,999.99 元，调减其他流动资产 946,000.01 元，调减应付票据 30,000,000.00 元。

6、公司根据往来款项内容和费用性质，重分类列报。调减应收账款 16,345,222.80 元，调减合同负债 16,316,457.20 元，调增其他应收款 423,133.14 元，调增其他流动资产 4,077.45 元，调增应付账款 486,531.96 元，调增应付职工薪酬



1,973.00 元，调增应交税费 50,277.11 元，调减其他应付款 33,103.44 元，调减其他流动负债 28,765.60 元。调增营业收入 209,060.26 元，调减营业成本 140,122.83 元，调减税金及附加 377,109.37 元，调增销售费用 756,256.26 元，调减管理费用 202,332.13 元，调增其他收益 4,806.59 元，调减营业外收入 255,642.96 元。

7、公司根据收入成本实际发生期间对所属期间的营业收入和营业成本等报表科目进行调整，调增应收账款 4,818,089.29 元，调增营业收入 3,959,214.73 元，调增应交税费 434,392.19 元，调增营业成本 3,275,840.91 元，调减存货 4,258,076.84 元，调减应付账款 30,314.21 元，调减财务费用 17,729.41 元，调减年初未分配利润 539,784.07 元，调减其他综合收益 5,384.69 元。

8、确认收购子公司少数股东剩余股权，调增少数股东权益 135,129.39 元，调减资本公积 135,129.39 元。

9、补提 2021 年 1-6 月房产税，同时调增调整税金及附加和应交税费 141,518.63 元。

10、公司根据固定资产建设和使用情况，调整在建工程转固情况并暂估工程质保金。调增固定资产 4,253,986.71 元，调减在建工程 1,318,267.62 元，调增应付账款 605,622.00 元，调整其他应付款 2,330,097.09 元，

11、冲回无形资产中多计成本，调增其他应收 104,898.00 元，调减无形资产 104,898.00 元。

12、将一次性计入研发费用的机器设备转出到固定资产并累调折旧，调增固定资产原值 187,536.28 元，同时调增年初未分配利润 187,536.28 元。对固定资产、无形资产折旧及摊销进行复核并过入上年本事项调整影响数，调增累计折旧 2,095,816.15 元，调增累计摊销 2,141.15 元，调增营业成本 465,447.82 元，调增管理费用 108.11 元，调整研发费用 16,046.30 元，调减年初未分配利润 1,616,355.07 元。

13、公司根据成本费用实际发生期间对所属期间的营业成本、销售费用等报表科目进行调整，并过入上年本事项调整影响数。调增营业成本 1,529,393.71 元，调增管理费用 396,528.70 元，调增销售费用 219,722.12 元，调减财务费用 3,010.02



元，调减其他综合收益 3,010.02 元，调增应付账款 2,485,336.79 元，调减预付账款 332,592.14 元，调增应交税费 36,008.95 元，调增年初未分配利润 708,293.35 元。

14、公司根据新金融工具准则，对应收账款、其他应收款按照信用组合重新计算信用减值损失，调减应收账款坏账准备 189,664.32 元，调减其他应收款坏账准备 100,803.69 元，调减信用减值损失 178,047.10 元，调增年初未分配利润 469,688.21 元。

15、公司根据新金融工具准则规定，对所属期间远期结售汇业务按照公允价值进行确认，并相应调整交易性金融资产、期初未分配利润、公允价值变动损益、财务费用和投资收益等报表科目。调增交易性金融资产 31,651.40 元，调增公允价值变动损益 26,272.48 元，调增年初未分配利润 5,378.92 元。同时对远期结售汇交割取得的收益进行重分类调整，同时调增财务费用和投资收益 44,371.64 元。并补充确认递延所得税负债 4,747.71 元，调增所得税费用-递延所得税费用 3,542.12 元，调减年初未分配利润 806.84 元。

16、调整杭州分公司的货币资金余额入账，调增货币资金 12,470.64 元，调增管理费用 17,544.16 元，调增财务费用 14.80 元，调减其他应收款 30,000.00 元；调整公司支付宝账户余额入账，调增货币资金 14,700.92 元，调整营业收入 13,009.66 元，调增应交税费 1,691.26 元；调整公司子公司仙居笛新支付宝账户余额入账，调增货币资金 4,694.02 元，调减预付款项 4,694.02 元。

17、补提借款利息，调增其他应收款 5,083.09 元，调增短期借款 6,288.89 元，调减财务费用 1,205.80 元；

18、公司根据重新调整后的利润表重新测算计提当期所属期间所得税费用，过入上年本事项调整影响数，调增所得税费用-当期所得税费用 233,076.56 元，调增应交税费 131,045.91 元，调减年初未分配利润 399,872.26 元，调减其他流动资产 501,902.91 元。

19、公司对外币货币性项目重新测算并调减货币资金 16,414.85 元，调整应收账款 45.85 元，调增财务费用 19,035.93 元，调增年初未分配利润 2,667.33 元。

20、根据上述相关调整中涉及可抵扣暂时性差异的变化，调增递延所得税



资产 1,657,907.60 元，调减递延所得税费用 1,480,347.37 元，调增年初未分配利润 177,560.23 元。

21、公司重新对现金流量表相关项目进行复核，对分类进行了更正。

（四）2020 年度

1、公司按照总额法调整确认 CIF 对应的运保费，同时调增其他业务收入和其他业务成本 119,404.71 元。

2、公司资产负债表日存货按成本与可变现净值孰低计量，对存货跌价准备进行重新测算，对所属期间的存货、资产减值损失、营业成本进行调整。调增存货 1,757,908.09 元，调增资产减值损失 297,562.52 元，调减营业成本 1,425,871.98 元，过入上年本事项调整影响数，调增年初未分配利润 2,886,217.55 元。

3、公司根据新金融工具准则，重分类定期存单利息收入，同时调增财务费用和投资收益 886,356.12 元。

4、公司根据新金融工具准则规定，对所属期间远期结售汇业务按照公允价值进行确认，并相应调整交易性金融资产、期初未分配利润、公允价值变动损益、财务费用和投资收益等报表科目。调增交易性金融资产 5,378.92 元，调增公允价值变动损益 5,378.92 元。同时对远期结售汇交割取得的收益进行重分类调整，同时调增财务费用和投资收益 20,428.85 元。并补充确认递延所得税负债 806.84 元，调增所得税费用-递延所得税费用 806.84 元。

5、根据预付款项的性质对预付的工程设备款和出口信用保险进行报表重分类。调减预付账款 443,509.06 元，调增其他流动资产 383,509.06 元，调增其他非流动资产 60,000.00 元。

6、重新计算内部交易未实现利润，并相应调整存货、营业成本、所得税费用等报表科目。调增营业成本 1,498,119.73 元，调减存货 1,498,119.73 元；过入上年本事项调整影响数，调减营业成本 801,961.57 元，调增年初未分配利润 801,961.57 元，调增所得税费用-当期所得税费用 120,294.24 元，调减年初未分配利润 120,294.24 元。



7、公司将应收出口退税单独作为信用组合计算信用减值损失累调上年影响数，同时调增信用减值损失和年初未分配利润 4,852.26 元。

8、公司根据成本费用实际发生期间调整跨期运输费和出口信用保险费，并过入上年本事项调整影响数，调增营业成本 580,104.01 元，调减销售费用 120,069.44 元，对应调增应付账款 669,055.62 元，调减年初未分配利润 209,021.05 元。子公司广西洁丰冷却水费跨期调整，同时调减营业成本和年初未分配利润 117,743.12 元。

9、公司根据重新调整后的利润表重新测算计提当期所属期间所得税费用，过入上年本事项调整影响数，调减所得税费用-当期所得税费用 136,525.15 元，调增应交税费 102,030.65 元，调减年初未分配利润 359,490.07 元，调减其他流动资产 324,995.57 元。

10、公司根据重新调整后的减值准备、坏账准备、可弥补亏损确认相应的递延所得税资产，对所属期间的递延所得税资产、所得税费用进行调整，调增递延所得税资产 187,601.81 元，调减递延所得税费用 154,629.44 元，调减年初未分配利润 342,231.25 元。

11、公司根据重新调整后的可供分配利润重新计提所属期间的法定盈余公积金，调减盈余公积 138,153.23 元；过入上年本事项调整影响数，调减年初未分配利润 104,510.77 元，调增盈余公积 104,510.77 元。

12、公司重新对现金流量表相关项目进行复核，对分类进行了更正。

（五）2019 年度

1、公司资产负债表日存货按成本与可变现净值孰低计量，对存货跌价准备进行重新测算，对所属期间的存货、资产减值损失、营业成本进行调整，调增存货 2,886,217.55 元，调减资产减值损失 2,909,911.96 元，调增营业成本 23,694.41 元。

2、重新计算内部交易未实现利润，调增营业成本 801,961.57 元，调减存货 801,961.57 元。调增递延所得税资产 120,294.24 元，调减所得税费用-递延所得税费用 120,294.24 元。

3、公司根据成本费用实际发生期间调整跨期运输费和出口信用保险费，并过入上年本事项调整影响数，调减销售费用 471,568.85 元，对应调增应付账款



209,021.05 元,调减年初未分配利润 680,589.90 元。子公司广西洁丰冷却水费跨期,调减营业成本 311,780.52 元,调增应付账款 117,743.12 元,调减年初未分配利润 429,523.64 元。

4、公司对供应商实物返利损益重分类,同时调减营业成本和营业外收入 140,558.07 元。

5、公司调整超龄员工意外险列报错误,调减销售费用 27,142.07 元,调增管理费用 27,142.07 元。

6、公司重新按照组合计算应收账款和其他应收款信用减值损失,调减信用减值损失 4,852.26 元,调增应收账款坏账准备 881.59 元,调减其他应收款坏账准备 5,733.85 元。原坐扣应收账款保理贴现利息直接调减保理贴现借款额,调减预付账款 558,900.60 元,调减短期借款 558,900.60 元。重分类远期结售汇交割产生的损益,从财务费用调整至投资收益科目核算,调减财务费用 340,109.60 元,调减投资收益 340,109.60 元。

7、公司根据日常经营活动事项将个税手续费返还重分类至其他收益列报,调增其他收益 21,385.60 元,调减营业外收入 21,385.60 元。

8、根据预付款项的性质对预付的工程设备款和出口信用保险进行报表重分类,调减预付款项 936,400.16 元,调增其他流动资产 556,760.16 元,调增其他非流动资产 379,640.00 元。

9、调整公司子公司 KINGSUN SGS PTE.LTD.银行存款未达账项,同时调增货币资金和应付账款 236,106.22 元。

10、公司根据重新调整后的利润表重新测算计提当期所属期间所得税费用,调增所得税费用-当期所得税费 359,490.07 元,调增应交税费-应交企业所得税 34,494.50 元,调减其他流动资产 324,995.57 元。公司根据重新调整后的减值准备、坏账准备、可弥补亏损确认相应的递延所得税资产,对所属期间的递延所得税资产、所得税费用进行调整,调减递延所得税资产 342,231.25 元,调增所得税费用-递延所得税费 342,231.25 元。

11、确认当年累计调整后盈余公积影响,同时调增盈余公积和未分配利润 104,510.77 元。

12、公司重新对现金流量表相关项目进行复核,对分类进行了更正。



二、会计差错更正事项对公司财务状况和经营成果的影响

上述差错更正事项对金晟环保 2019 年-2022 年 1-6 月财务报表的影响

(一) 对合并资产负债表的影响

1、2022 年 6 月 30 日

报表项目	调整前金额	调整金额	调整后金额
应收账款	115,265,809.02	129,115.77	115,394,924.79
预付款项	5,071,129.15	-70,163.79	5,000,965.36
存货	102,213,050.93	2,669,123.63	104,882,174.56
其他流动资产	1,377,918.77	-582,065.56	795,853.21
流动资产合计	314,540,501.03	2,146,010.05	316,686,511.08
递延所得税资产	3,856,025.78	-448,223.30	3,407,802.48
非流动资产合计	397,707,410.75	-448,223.30	397,259,187.45
资产总额合计	712,247,911.78	1,697,786.75	713,945,698.53
应付账款	42,507,050.26	-505,689.38	42,001,360.88
应交税费	5,401,100.17	366,495.12	5,767,595.29
流动负债合计	264,638,158.51	-139,194.26	264,498,964.25
递延所得税负债	154,155.97	-44,573.51	109,582.46
非流动负债合计	11,079,681.02	-44,573.51	11,035,107.51
负债总额合计	275,717,839.53	-183,767.77	275,534,071.76
其他综合收益	111,689.45	-0.01	111,689.44
盈余公积	11,492,718.83	81,694.31	11,574,413.14
未分配利润	135,672,187.33	1,799,860.21	137,472,047.54
归属于母公司所有者权益合计	435,692,958.77	1,881,554.51	437,574,513.28
少数股东权益	837,113.48	0.01	837,113.49
股东权益合计	436,530,072.25	1,881,554.52	438,411,626.77
负债和股东权益总计	712,247,911.78	1,697,786.75	713,945,698.53

2、2021 年 12 月 31 日

报表项目	调整前金额	调整金额	调整后金额
交易性金融资产	-	15,915.97	15,915.97
存货	103,018,727.03	3,155,961.76	106,174,688.79
其他流动资产	226,218.66	665.77	226,884.43



报表项目	调整前金额	调整金额	调整后金额
流动资产合计	269,516,958.15	3,172,543.50	272,689,501.65
递延所得税资产	4,697,263.92	-504,718.56	4,192,545.36
非流动资产合计	396,940,914.95	-504,718.56	396,436,196.39
资产总额合计	666,457,873.10	2,667,824.94	669,125,698.04
应付账款	44,743,563.31	1,262,813.06	46,006,376.37
应交税费	5,284,884.00	258,496.49	5,543,380.49
其他应付款	463,483.09	-127,514.00	335,969.09
流动负债合计	224,373,792.98	1,393,795.55	225,767,588.53
递延所得税负债	29,473.71	2,387.40	31,861.11
非流动负债合计	11,713,909.38	2,387.40	11,716,296.78
负债总额合计	236,087,702.36	1,396,182.95	237,483,885.31
其他综合收益	67,574.66	-0.01	67,574.65
盈余公积	11,492,718.83	81,694.31	11,574,413.14
未分配利润	130,009,003.40	1,189,947.68	131,198,951.08
归属于母公司所有者权益合计	429,985,660.05	1,271,641.98	431,257,302.03
少数股东权益	384,510.69	0.01	384,510.70
股东权益合计	430,370,170.74	1,271,641.99	431,641,812.73
负债和股东权益总计	666,457,873.10	2,667,824.94	669,125,698.04

3、2021年6月30日

报表项目	调整前金额	调整金额	调整后金额
货币资金	38,328,068.61	15,451.39	38,343,520.00
交易性金融资产	-	31,651.40	31,651.40
应收账款	92,941,105.15	-14,320,633.97	78,620,471.18
预付款项	6,059,835.13	-407,126.16	5,652,708.97
其他应收款	5,422,956.53	604,798.25	6,027,754.78
存货	108,941,282.03	-4,861,364.23	104,079,917.80
其他流动资产	3,044,236.35	-1,443,825.47	1,600,410.88
流动资产合计	254,737,483.80	-20,381,048.79	234,356,435.01
固定资产	267,775,010.92	2,345,706.84	270,120,717.76
在建工程	52,619,924.20	-1,318,267.62	51,301,656.58
使用权资产	-	641,197.63	641,197.63
无形资产	42,787,455.29	-107,039.15	42,680,416.14



长期待摊费用	-	205,855.05	205,855.05
递延所得税资产	3,072,238.53	1,691,675.80	4,763,914.33
非流动资产合计	369,563,636.29	3,459,128.55	373,022,764.84
资产总额合计	624,301,120.09	-16,921,920.24	607,379,199.85
短期借款	79,096,378.12	29,060,288.88	108,156,667.00
应付票据	30,000,000.00	-30,000,000.00	-
应付账款	20,129,187.06	5,523,826.29	25,653,013.35
合同负债	24,188,348.76	-16,504,146.88	7,684,201.88
应付职工薪酬	8,160,364.46	1,973.00	8,162,337.46
应交税费	2,512,348.54	794,934.03	3,307,282.57
其他应付款	259,930.27	2,734,473.22	2,994,403.49
一年内到期的非流动负债	27,560,694.44	292,149.36	27,852,843.80
其他流动负债	178,232.50	-31,969.98	146,262.52
流动负债合计	192,085,484.15	-8,128,472.08	183,957,012.07
租赁负债	-	344,315.57	344,315.57
递延收益	7,653,191.41	-207,545.88	7,445,645.53
递延所得税负债	29,975.49	4,348.96	34,324.45
非流动负债合计	20,183,166.90	141,118.65	20,324,285.55
负债总额合计	212,268,651.05	-7,987,353.43	204,281,297.62
资本公积	195,551,492.55	-135,129.39	195,416,363.16
其他综合收益	51,468.04	-9,355.83	42,112.21
盈余公积	8,704,730.68	-30,529.82	8,674,200.86
未分配利润	114,581,264.81	-8,910,421.52	105,670,843.29
归属于母公司所有者权益合计	411,888,956.08	-9,085,436.56	402,803,519.52
少数股东权益	143,512.96	150,869.75	294,382.71
股东权益合计	412,032,469.04	-8,934,566.81	403,097,902.23
负债和股东权益合计	624,301,120.09	-16,921,920.24	607,379,199.85

4、2020年12月31日

报表项目	调整前金额	调整金额	调整后金额
交易性金融资产	-	5,378.92	5,378.92
预付款项	2,742,837.74	-443,509.06	2,299,328.68
存货	93,718,030.06	259,788.36	93,977,818.42
其他流动资产	2,993,704.42	58,513.49	3,052,217.91



报表项目	调整前金额	调整金额	调整后金额
流动资产合计	201,347,729.70	-119,828.29	201,227,901.41
递延所得税资产	3,421,700.36	37,116.15	3,458,816.51
其他非流动资产	1,526,758.40	60,000.00	1,586,758.40
非流动资产合计	371,506,887.25	97,116.15	371,604,003.40
资产总额合计	572,854,616.95	-22,712.14	572,831,904.81
应付账款	27,716,312.49	669,055.62	28,385,368.11
应交税费	4,012,244.38	-102,030.65	3,910,213.73
流动负债合计	117,246,723.75	567,024.97	117,813,748.72
递延所得税负债	30,091.85	806.84	30,898.69
非流动负债合计	25,610,240.70	806.84	25,611,047.54
负债总额合计	142,856,964.45	567,831.81	143,424,796.26
盈余公积	8,704,730.68	-33,642.46	8,671,088.22
未分配利润	132,487,793.58	-556,901.49	131,930,892.09
归属于母公司所有者权益合计	429,815,461.44	-590,543.95	429,224,917.49
少数股东权益	182,191.05	0.01	182,191.06
股东权益合计	429,997,652.50	-590,543.95	429,407,108.55
负债和股东权益总计	572,854,616.95	-22,712.14	572,831,904.81

5、2019年12月31日

报表项目	调整前金额	调整金额	调整后金额
货币资金	127,101,156.98	236,106.22	127,337,263.20
应收账款	52,151,083.66	-881.59	52,150,202.07
预付款项	4,198,982.47	-1,495,300.76	2,703,681.71
其他应收款	6,446,048.58	5,733.85	6,451,782.43
存货	62,851,506.29	2,084,255.98	64,935,762.27
其他流动资产	3,004,864.25	231,764.59	3,236,628.84
流动资产合计	255,753,642.23	1,061,678.29	256,815,320.52
递延所得税资产	1,567,548.33	-221,937.01	1,345,611.32
其他非流动资产	42,000.00	379,640.00	421,640.00
非流动资产合计	361,616,188.97	157,702.99	361,773,891.96
资产总额合计	617,369,831.20	1,219,381.28	618,589,212.48
短期借款	53,041,989.44	-558,900.60	52,483,088.84
应付账款	42,117,633.91	562,870.39	42,680,504.30



报表项目	调整前金额	调整金额	调整后金额
应交税费	2,063,553.48	34,494.5	2,098,047.98
流动负债合计	144,600,877.92	38,464.29	144,639,342.21
负债总额合计	201,517,264.72	38,464.29	201,555,729.01
盈余公积	8,472,958.05	104,510.77	8,577,468.82
未分配利润	118,467,740.64	1,076,406.21	119,544,146.85
归属于母公司所有者权益合计	415,539,879.22	1,180,916.98	416,720,796.20
少数股东权益	312,687.26	0.01	312,687.27
股东权益合计	415,852,566.48	1,180,916.99	417,033,483.47
负债和股东权益总计	617,369,831.20	1,219,381.28	618,589,212.48

(二) 对母公司资产负债表的影响

1、2022年6月30日

报表项目	调整前金额	调整金额	调整后金额
应收账款	63,482,137.92	21,874.94	63,504,012.86
存货	71,730,976.77	3,454,373.85	75,185,350.62
其他流动资产	639,447.55	-582,731.33	56,716.22
流动资产合计	224,493,893.54	2,893,517.46	227,387,411.00
递延所得税资产	2,597,449.63	-521,437.32	2,076,012.31
非流动资产合计	382,906,063.45	-521,437.32	382,384,626.13
资产总额合计	607,399,956.99	2,372,080.14	609,772,037.13
应付账款	112,835,135.74	-582,731.33	112,252,404.41
应交税费	1,529,624.08	343,773.14	1,873,397.22
流动负债合计	281,312,661.83	-238,958.19	281,073,703.64
负债总额合计	287,383,599.38	-238,958.19	287,144,641.19
盈余公积	11,492,896.19	81,694.31	11,574,590.50
未分配利润	19,971,968.87	2,529,344.02	22,501,312.89
所有者权益合计	320,016,357.61	2,611,038.33	322,627,395.94
负债和股东权益总计	607,399,956.99	2,372,080.14	609,772,037.13

2、2021年12月31日

报表项目	调整前金额	调整金额	调整后金额
交易性金融资产	-	15,915.97	15,915.97
存货	80,166,315.44	3,454,373.85	83,620,689.29



报表项目	调整前金额	调整金额	调整后金额
流动资产合计	223,377,392.04	3,470,289.82	226,847,681.86
递延所得税资产	3,188,587.97	-492,841.19	2,695,746.78
非流动资产合计	379,012,375.67	-492,841.19	378,519,534.48
资产总额合计	602,389,767.71	2,977,448.63	605,367,216.34
应付账款	99,436,544.01	384,593.46	99,821,137.47
应交税费	1,435,961.05	324,995.57	1,760,956.62
流动负债合计	264,715,081.55	709,589.03	265,424,670.58
递延所得税负债	-	2,387.40	2,387.40
非流动负债合计	6,475,043.33	2,387.40	6,477,430.73
负债总额合计	271,190,124.88	711,976.43	271,902,101.31
盈余公积	11,492,896.19	81,694.31	11,574,590.50
未分配利润	31,155,254.09	2,183,777.89	33,339,031.98
所有者权益合计	331,199,642.83	2,265,472.20	333,465,115.03
负债和股东权益总计	602,389,767.71	2,977,448.63	605,367,216.34

3、2021年6月30日

报表项目	调整前金额	调整金额	调整后金额
货币资金	25,321,186.71	10,756.71	25,331,943.42
交易性金融资产	-	31,651.40	31,651.40
应收账款	91,600,125.51	-12,565,321.02	79,034,804.49
预付款项	2,579,337.44	-304,526.63	2,274,810.81
其他应收款	4,597,546.26	428,627.98	5,026,174.24
存货	79,496,488.33	-4,814,624.90	74,681,863.43
其他流动资产	1,923,914.04	-501,902.91	1,422,011.13
流动资产合计	205,518,598.29	-17,715,339.37	187,803,258.92
固定资产	187,554,428.24	3,799,938.89	191,354,367.13
在建工程	52,192,842.56	-1,318,267.62	50,874,574.94
使用权资产	-	571,627.76	571,627.76
无形资产	35,667,149.85	-104,898.00	35,562,251.85
长期待摊费用	-	205,855.05	205,855.05
递延所得税资产	2,112,284.83	1,562,573.61	3,674,858.44
非流动资产合计	356,563,001.91	4,716,829.69	361,279,831.60
资产总额合计	562,081,600.20	-12,998,509.68	549,083,090.52



应付账款	76,515,765.10	8,480,085.56	84,995,850.66
合同负债	24,012,028.25	-16,702,594.62	7,309,433.63
应付职工薪酬	6,406,065.72	1,973.00	6,408,038.72
应交税费	730,023.29	483,932.90	1,213,956.19
其他应付款	175,209.33	2,219,819.47	2,395,028.80
一年内到期的非流动负债	27,560,694.44	243,189.36	27,803,883.80
其他流动负债	160,794.21	-63,251.56	97,542.65
流动负债合计	236,656,958.46	-5,336,845.89	231,320,112.57
租赁负债	-	321,755.83	321,755.83
递延收益	4,283,691.41	-146,094.07	4,137,597.34
递延所得税负债	-	4,747.71	4,747.71
非流动负债合计	16,783,691.41	180,409.47	16,964,100.88
负债总额合计	253,440,649.87	-5,156,436.42	248,284,213.45
盈余公积	8,704,730.68	-30,352.46	8,674,378.22
未分配利润	11,384,727.10	-7,811,720.80	3,573,006.30
所有者权益合计	308,640,950.33	-7,842,073.26	300,798,877.07
负债和股东权益合计	562,081,600.20	-12,998,509.68	549,083,090.52

4、2020年12月31日

报表项目	调整前金额	调整金额	调整后金额
交易性金融资产	-	5,378.92	5,378.92
存货	72,553,157.49	1,613,613.47	74,166,770.96
其他流动资产	2,993,704.42	-324,995.57	2,668,708.85
流动资产合计	130,752,025.97	1,293,996.82	132,046,022.79
递延所得税资产	2,174,353.08	-164,562.72	2,009,790.36
非流动资产合计	360,496,434.08	-164,562.72	360,331,871.36
资产总额合计	491,248,460.05	1,129,434.10	492,377,894.15
应付账款	49,134,849.41	16,522.81	49,151,372.22
流动负债合计	124,051,318.99	16,522.81	124,067,841.80
递延所得税负债	-	806.84	806.84
非流动负债合计	22,029,148.85	806.84	22,029,955.69
负债总额合计	146,080,467.84	17,329.65	146,097,797.49
盈余公积	8,704,730.68	-33,642.46	8,671,088.22
未分配利润	47,911,768.98	1,145,746.91	49,057,515.89



报表项目	调整前金额	调整金额	调整后金额
所有者权益合计	345,167,992.21	1,112,104.45	346,280,096.66
负债和股东权益总计	491,248,460.05	1,129,434.10	492,377,894.15

5、2019年12月31日

报表项目	调整前金额	调整金额	调整后金额
预付款项	861,398.50	-234,500.00	626,898.50
存货	43,038,833.98	1,365,926.91	44,404,760.89
其他流动资产	3,004,864.25	-324,995.57	2,679,868.68
流动资产合计	182,798,370.91	806,431.34	183,604,802.25
递延所得税资产	1,103,688.50	-204,889.04	898,799.46
其他非流动资产	42,000.00	234,500.00	276,500.00
非流动资产合计	347,450,262.49	29,610.96	347,479,873.45
资产总额合计	530,248,633.40	836,042.30	531,084,675.70
应付账款	29,744,739.70	136,592.25	29,881,331.95
流动负债合计	100,818,118.56	136,592.25	100,954,710.81
负债总额合计	157,704,180.78	136,592.25	157,840,773.03
盈余公积	8,472,958.05	104,510.77	8,577,468.82
未分配利润	75,520,002.02	594,939.28	76,114,941.30
所有者权益合计	372,544,452.62	699,450.05	373,243,902.67
负债和股东权益总计	530,248,633.40	836,042.30	531,084,675.70

(三) 对合并利润表的影响

1、2022年1-6月

报表项目	调整前金额	调整金额	调整后金额
营业收入	362,953,004.15	8,817,062.75	371,770,066.90
营业成本	304,547,897.45	8,700,401.02	313,248,298.47
销售费用	3,809,304.93	-384,593.46	3,424,711.47
公允价值变动损益	4,404.00	-15,915.97	-11,511.97
信用减值损失	-2,331,972.74	129,115.77	-2,202,856.97
所得税费用	3,549,283.72	4,542.46	3,553,826.18
净利润	29,324,125.96	609,912.53	29,934,038.49

2、2021年度



报表项目	调整前金额	调整金额	调整后金额
营业收入	564,040,874.10	7,748,195.73	571,789,069.83
营业成本	463,837,085.65	6,102,427.60	469,939,513.25
销售费用	5,392,230.22	368,070.65	5,760,300.87
财务费用	7,536,627.02	138,586.67	7,675,213.69
投资收益	-	138,586.67	138,586.67
公允价值变动损益	-	10,537.05	10,537.05
资产减值损失	-4,990,092.46	1,152,232.48	-3,837,859.98
所得税费用	2,289,407.61	578,281.07	2,867,688.68
净利润	42,202,587.68	1,862,185.94	44,064,773.62

3、2021年1-6月

报表项目	调整前金额	调整金额	调整后金额
营业收入	270,092,611.54	-6,238,803.16	263,853,808.38
营业成本	222,562,544.97	-3,360,043.19	219,202,501.78
税金及附加	2,150,591.93	-235,590.74	1,915,001.19
销售费用	1,782,166.85	975,978.38	2,758,145.23
管理费用	12,957,329.65	-118,503.08	12,838,826.57
研发费用	5,822,884.52	192,918.78	6,015,803.30
财务费用	2,616,048.47	54,272.28	2,670,320.75
其他收益	1,227,882.49	112,352.47	1,340,234.96
投资收益	-	44,371.64	44,371.64
公允价值变动收益	-	26,272.48	26,272.48
信用减值损失	-1,829,841.38	-178,047.09	-2,007,888.47
资产减值损失	-774,317.70	-1,117,861.04	-1,892,178.74
营业外收入	258,049.69	-31,623.43	226,426.26
所得税费用	1,451,631.97	-1,052,778.94	398,853.03
净利润	19,398,000.89	-3,839,591.62	15,558,409.27

4、2020年度

报表项目	调整前金额	调整金额	调整后金额
营业收入	414,590,524.35	119,404.71	414,709,929.06
营业成本	318,549,409.64	2,703,795.74	321,253,205.38
销售费用	4,507,491.50	-120,069.44	4,387,422.06
财务费用	10,175,940.91	906,784.97	11,082,725.88



报表项目	调整前金额	调整金额	调整后金额
投资收益	-	906,784.97	906,784.97
公允价值变动损益	-	5,378.92	5,378.92
信用减值损失	-1,757,646.85	-4,852.26	-1,762,499.11
资产减值损失	-3,305,755.72	297,562.52	-3,008,193.20
所得税费用	2,927,301.74	-394,771.47	2,532,530.27
净利润	41,998,504.37	-1,771,460.94	40,227,043.43

5、2019 年度

报表项目	调整前金额	调整金额	调整后金额
营业成本	380,790,886.25	373,317.39	381,164,203.64
销售费用	21,506,620.28	-498,710.92	21,007,909.36
管理费用	20,335,658.85	27,142.07	20,362,800.92
财务费用	7,105,469.05	-340,109.60	6,765,359.45
其他收益	7,084,855.88	21,385.60	7,106,241.48
投资收益	7,405.50	-340,109.60	-332,704.10
信用减值损失	-1,309,307.11	4,852.26	-1,304,454.85
资产减值损失	-2,546,879.22	2,909,911.96	363,032.74
营业外收入	177,295.87	-161,943.67	15,352.20
所得税费用	3,743,516.22	581,427.08	4,324,943.30
净利润	46,517,226.84	2,291,030.53	48,808,257.37

(四) 对母公司利润表的影响

1、2022 年 1-6 月

报表项目	调整前金额	调整金额	调整后金额
营业收入	247,028,221.33	7,501,272.32	254,529,493.65
营业成本	212,679,697.06	7,501,272.32	220,180,969.38
销售费用	2,979,822.48	-384,593.46	2,595,229.02
公允价值变动损益	4,404.00	-15,915.97	-11,511.97
信用减值损失	192,577.35	21,874.94	214,452.29
所得税费用	965,579.59	44,986.30	1,010,565.89
净利润	12,066,714.78	345,566.13	12,412,280.91

2、2021 年度



报表项目	调整前金额	调整金额	调整后金额
营业收入	439,388,459.41	7,748,195.73	447,136,655.14
营业成本	385,590,134.36	7,711,178.74	393,301,313.10
销售费用	3,693,892.92	368,070.65	4,061,963.57
财务费用	6,689,059.27	138,586.67	6,827,645.94
投资收益	20,000,000.00	138,586.67	20,138,586.67
公允价值变动损益	-	10,537.05	10,537.05
资产减值损失	-3,715,387.60	1,803,743.39	-1,911,644.21
所得税费用	-1,014,234.89	329,859.03	-684,375.86
净利润	27,848,755.05	1,153,367.75	29,002,122.80

3、2021年1-6月

报表项目	调整前金额	调整金额	调整后金额
营业收入	196,567,376.25	3,514,349.53	200,081,725.78
营业成本	170,273,623.51	10,445,959.73	180,719,583.24
税金及附加	928,248.67	-18,141.31	910,107.36
销售费用	1,184,430.44	559,704.20	1,744,134.64
管理费用	10,628,474.59	-236,532.15	10,391,942.44
研发费用	5,822,884.52	192,918.78	6,015,803.30
财务费用	2,406,740.85	54,610.68	2,461,351.53
其他收益	926,347.69	50,900.66	977,248.35
投资收益	-	44,371.64	44,371.64
公允价值变动收益	-	26,272.48	26,272.48
信用减值损失	-2,686,345.08	-243,179.67	-2,929,524.75
资产减值损失	-774,317.70	-329,287.01	-1,103,604.71
营业外收入	5,145.07	48,383.67	53,528.74
所得税费用	-230,684.85	-1,430,442.36	-1,661,127.21
净利润	2,792,151.11	-6,456,266.27	-3,664,115.16

4、2020年度

报表项目	调整前金额	调整金额	调整后金额
营业收入	254,814,154.09	119,404.71	254,933,558.80
营业成本	213,620,930.78	224,584.31	213,845,515.09
销售费用	2,707,896.09	-120,069.44	2,587,826.65



报表项目	调整前金额	调整金额	调整后金额
财务费用	7,552,182.12	906,784.97	8,458,967.09
投资收益	-	906,784.97	906,784.97
公允价值变动损益	-	5,378.92	5,378.92
资产减值损失	-2,684,250.78	352,866.16	-2,331,384.62
所得税费用	-1,070,664.58	-39,519.48	-1,110,184.06
净利润	523,539.59	412,654.40	936,193.99

5、2019 年度

	调整前金额	调整金额	调整后金额
营业成本	240,739,602.99	-111,312.15	240,628,290.84
销售费用	10,092,284.97	10,855.04	10,103,140.01
管理费用	14,807,923.88	27,142.07	14,835,065.95
财务费用	5,609,637.21	-340,109.60	5,269,527.61
其他收益	6,286,321.18	21,385.60	6,307,706.78
投资收益	-	-340,109.60	-340,109.60
资产减值损失	-1,352,598.30	1,389,621.32	37,023.02
营业外收入	163,628.42	-156,392.16	7,236.26
所得税费用	507,444.30	529,884.61	1,037,328.91
净利润	12,914,536.97	798,045.19	13,712,582.16

(五) 对合并现金流量表的影响

1、2022 年 1-6 月

报表项目	调整前金额	调整金额	调整后金额
销售商品、提供劳务收到的现金	281,313,589.03	58,039,270.57	339,352,859.60
收到其他与经营活动有关的现金	6,851,175.57	-4,907,903.77	1,943,271.80
经营活动现金流入小计	310,117,335.50	53,131,366.80	363,248,702.30
购买商品、接受劳务支付的现金	232,124,411.09	57,897,572.70	290,021,983.79
支付给职工以及为职工支付的现金	56,198,562.54	71,074.00	56,269,636.54
支付其他与经营活动有关的现金	7,856,306.76	-519,231.06	7,337,075.70
经营活动现金流出小计	300,654,853.45	57,449,415.64	358,104,269.09
经营活动产生的现金流量净额	9,462,482.05	-4,318,048.84	5,144,433.21
取得投资收益收到的现金	-	22,266.57	22,266.57
收到其他与投资活动有关的现金	1,725,175.81	4,885,637.20	6,610,813.01



投资活动现金流入小计	1,804,220.41	4,907,903.77	6,712,124.18
购建固定资产、无形资产和其他长期资产支付的现金	26,721,376.52	582,731.33	27,304,107.85
投资活动现金流出小计	66,721,376.52	582,731.33	67,304,107.85
投资活动产生的现金流量净额	-64,917,156.11	4,325,172.44	-60,591,983.67
汇率变动对现金及现金等价物的影响	2,418,283.55	-7,123.60	2,411,159.95

2、2021 年度

报表项目	调整前金额	调整金额	调整后金额
销售商品、提供劳务收到的现金	554,771,711.23	7,748,195.73	562,519,906.96
收到的税费返还	42,394,501.35	-1,747,006.70	40,647,494.65
收到其他与经营活动有关的现金	14,414,182.13	-2,793,834.00	11,620,348.13
经营活动现金流入小计	611,580,394.71	3,207,355.03	614,787,749.74
购买商品、接受劳务支付的现金	409,537,536.39	10,267,171.87	419,804,708.26
支付给职工以及为职工支付的现金	96,174,821.92	560,109.51	96,734,931.43
支付的各项税费	14,392,332.48	-1,747,006.70	12,645,325.78
支付其他与经营活动有关的现金	19,128,906.60	-8,027,232.76	11,101,673.84
经营活动现金流出小计	539,233,597.39	1,053,041.92	540,286,639.31
经营活动产生的现金流量净额	72,346,797.32	2,154,313.11	74,501,110.43
支付其他与投资活动有关的现金	5,546,859.00	4,907,903.77	10,454,762.77
投资活动现金流出小计	60,308,813.83	4,907,903.77	65,216,717.60
投资活动产生的现金流量净额	-55,343,607.24	-4,907,903.77	-60,251,511.01
收到其他与筹资活动有关的现金	-	2,793,834.00	2,793,834.00
筹资活动现金流入小计	229,998,999.99	2,793,834.00	232,792,833.99
支付其他与筹资活动有关的现金	468,438.47	40,243.34	508,681.81
筹资活动现金流出小计	211,051,934.50	40,243.34	211,092,177.84
筹资活动产生的现金流量净额	18,947,065.49	2,753,590.66	21,700,656.15

3、2021 年 1-6 月

报表项目	调整前金额	调整金额	调整后金额
销售商品、提供劳务收到的现金	250,879,319.26	-28,159,872.40	222,719,446.86
经营活动现金流入小计	271,069,349.25	-28,159,872.40	242,909,476.85
购买商品、接受劳务支付的现金	181,729,066.15	2,028,807.62	183,757,873.77
支付其他与经营活动有关的现金	7,834,511.81	-1,497,828.48	6,336,683.33



经营活动现金流出小计	245,131,542.75	530,979.14	245,662,521.89
经营活动产生的现金流量净额	25,937,806.50	-28,690,851.54	-2,753,045.04
取得投资收益收到的现金	-	44,371.64	44,371.64
投资活动现金流入小计	38,985.75	44,371.64	83,357.39
投资活动产生的现金流量净额	-19,012,428.77	44,371.64	-18,968,057.13
取得借款收到的现金	89,000,000.00	28,998,999.99	117,998,999.99
筹资活动现金流入小计	89,000,000.00	28,998,999.99	117,998,999.99
支付其他与筹资活动有关的现金	-	292,697.06	292,697.06
筹资活动现金流出小计	100,409,532.67	292,697.06	100,702,229.73
筹资活动产生的现金流量净额	-11,409,532.67	28,706,302.93	17,296,770.26
汇率变动对现金及现金等价物的影响	-102,126.65	-44,371.64	-146,498.29
期末现金及现金等价物余额	38,278,068.61	15,451.39	38,293,520.00

4、2020 年度

报表项目	调整前金额	调整金额	调整后金额
销售商品、提供劳务收到的现金	421,036,679.03	119,404.71	421,156,083.74
收到的税费返还	27,986,226.21	-809,822.68	27,176,403.53
收到其他与经营活动有关的现金	16,779,649.13	-886,356.12	15,893,293.01
经营活动现金流入小计	465,802,554.37	-1,576,774.09	464,225,780.28
购买商品、接受劳务支付的现金	322,743,882.17	-3,751,559.78	318,992,322.39
支付其他与经营活动有关的现金	11,839,963.57	-3,580,439.23	8,259,524.34
经营活动现金流出小计	421,616,387.50	-7,331,999.01	414,284,388.49
经营活动产生的现金流量净额	44,186,166.87	5,755,224.92	49,941,391.79
取得投资收益收到的现金	-	886,356.12	886,356.12
收到其他与投资活动有关的现金	-	60,500,000.00	60,500,000.00
投资活动现金流入小计	25,986.46	61,386,356.12	61,412,342.58
购建固定资产、无形资产和其他长期资产支付的现金	40,218,975.66	3,142,049.19	43,361,024.85
支付其他与投资活动有关的现金	-	60,941,804.07	60,941,804.07
投资活动现金流出小计	40,218,975.66	64,083,853.26	104,302,828.92
投资活动产生的现金流量净额	-40,192,989.20	-2,697,497.14	-42,890,486.34
支付其他与筹资活动有关的现金	-	2,793,834.00	2,793,834.00
筹资活动现金流出小计	134,614,278.82	2,793,834.00	137,408,112.82
筹资活动产生的现金流量净额	-86,614,278.82	-2,793,834.00	-89,408,112.82
期初现金及现金等价物余额	127,101,156.98	-263,893.78	126,837,263.20



5、2019 年度

报表项目	调整前金额	调整金额	调整后金额
销售商品、提供劳务收到的现金	507,693,565.84	-13,473,480.29	494,220,085.55
经营活动现金流入小计	559,198,256.87	-13,473,480.29	545,724,776.58
购买商品、接受劳务支付的现金	363,545,956.73	-22,073,750.04	341,472,206.69
支付的各项税费	7,481,375.22	282,211.64	7,763,586.86
支付其他与经营活动有关的现金	29,383,359.59	-2,127,435.27	27,255,924.32
经营活动现金流出小计	476,235,022.84	-23,918,973.67	452,316,049.17
经营活动产生的现金流量净额	82,963,234.03	10,445,493.38	93,408,727.41
收到其他与投资活动有关的现金	-	6,000,000.00	6,000,000.00
投资活动现金流入小计	5,307,847.98	6,000,000.00	11,307,847.98
购建固定资产、无形资产和其他长期资产支付的现金	85,126,569.18	9,650,486.56	94,777,055.74
支付其他与投资活动有关的现金	-	500,000.00	500,000.00
投资活动现金流出小计	90,426,569.18	10,150,486.56	100,577,055.74
投资活动产生的现金流量净额	-85,118,721.20	-4,150,486.56	-89,269,207.76
取得借款收到的现金	115,446,011.91	-558,900.60	114,887,111.31
收到其他与筹资活动有关的现金	6,000,000.00	-6,000,000.00	-
筹资活动现金流入小计	185,446,011.91	-6,558,900.60	178,887,111.31
筹资活动产生的现金流量净额	77,641,295.22	-6,558,900.60	71,082,394.62
期末现金及现金等价物余额	127,101,156.98	-263,893.78	126,837,263.20

(六) 对母公司现金流量表的影响

1、2022 年 1-6 月

报表项目	调整前金额	调整金额	调整后金额
销售商品、提供劳务收到的现金	256,308,215.22	7,501,272.32	263,809,487.54
收到其他与经营活动有关的现金	6,499,879.87	-4,907,903.77	1,591,976.10
经营活动现金流入小计	284,306,817.25	2,593,368.55	286,900,185.80
购买商品、接受劳务支付的现金	152,676,438.63	7,303,134.45	159,979,573.08
支付其他与经营活动有关的现金	6,016,621.80	-384,593.46	5,632,028.34
经营活动现金流出小计	202,489,081.78	6,918,540.99	209,407,622.77
经营活动产生的现金流量净额	81,817,735.47	-4,325,172.44	77,492,563.03
取得投资收益收到的现金	-	22,266.57	22,266.57
收到其他与投资活动有关的现金	22,266.57	4,885,637.20	4,907,903.77



投资活动现金流入小计	101,311.17	4,907,903.77	5,009,214.94
购建固定资产、无形资产和其他长期资产支付的现金	21,740,235.82	582,731.33	22,322,967.15
投资活动现金流出小计	61,740,235.82	582,731.33	62,322,967.15
投资活动产生的现金流量净额	-61,638,924.65	4,325,172.44	-57,313,752.21

2、2021 年度

报表项目	调整前金额	调整金额	调整后金额
销售商品、提供劳务收到的现金	403,969,265.32	7,748,195.73	411,717,461.05
收到的税费返还	42,220,201.02	-1,747,006.70	40,473,194.32
收到其他与经营活动有关的现金	11,093,178.62	-2,793,834.00	8,299,344.62
经营活动现金流入小计	457,282,644.96	3,207,355.03	460,489,999.99
购买商品、接受劳务支付的现金	290,333,232.05	10,827,281.38	301,160,513.43
支付的各项税费	2,391,477.99	-1,747,006.70	644,471.29
支付其他与经营活动有关的现金	15,747,234.87	-7,986,989.42	7,760,245.45
经营活动现金流出小计	379,271,494.89	1,053,041.92	380,324,536.81
经营活动产生的现金流量净额	78,011,150.07	2,154,313.11	80,165,463.18
取得投资收益收到的现金		138,586.67	138,586.67
投资活动现金流入小计	70,468.52	138,586.67	209,055.19
支付其他与投资活动有关的现金	-	4,907,903.77	4,907,903.77
投资活动现金流出小计	38,684,472.90	4,907,903.77	43,592,376.67
投资活动产生的现金流量净额	-38,614,004.38	-4,769,317.10	-43,383,321.48
收到其他与筹资活动有关的现金	-	2,793,834.00	2,793,834.00
筹资活动现金流入小计	193,000,000.00	2,793,834.00	195,793,834.00
支付其他与筹资活动有关的现金	419,478.47	40,243.34	459,721.81
筹资活动现金流出小计	202,793,783.39	40,243.34	202,834,026.73
筹资活动产生的现金流量净额	-9,793,783.39	2,753,590.66	-7,040,192.73
汇率变动对现金及现金等价物的影响	-549,026.47	-138,586.67	-687,613.14

3、2021 年 1-6 月

报表项目	调整前金额	调整金额	调整后金额
销售商品、提供劳务收到的现金	153,907,959.80	834,432.91	154,742,392.71
经营活动现金流入小计	173,317,066.19	834,432.91	174,151,499.10
购买商品、接受劳务支付的现金	99,909,818.77	2,028,807.62	101,938,626.39



支付其他与经营活动有关的现金	4,481,967.05	-1,497,828.48	2,984,138.57
经营活动现金流出小计	140,587,651.36	530,979.14	141,118,630.50
经营活动产生的现金流量净额	32,729,414.83	303,453.77	33,032,868.60
取得投资收益收到的现金	-	44,371.64	44,371.64
投资活动现金流入小计	38,985.75	44,371.64	83,357.39
投资活动产生的现金流量净额	-11,144,239.22	44,371.64	-11,099,867.58
支付其他与筹资活动有关的现金	-	292,697.06	292,697.06
筹资活动现金流出小计	92,260,428.23	292,697.06	92,553,125.29
筹资活动产生的现金流量净额	-11,260,428.23	-292,697.06	-11,553,125.29
汇率变动对现金及现金等价物的影响	-24,947.63	-44,371.64	-69,319.27
期末现金及现金等价物余额	25,271,186.71	10,756.71	25,281,943.42

4、2020 年度

报表项目	调整前金额	调整金额	调整后金额
销售商品、提供劳务收到的现金	253,999,872.47	119,404.71	254,119,277.18
收到其他与经营活动有关的现金	9,091,781.15	-886,356.12	8,205,425.03
经营活动现金流入小计	288,369,710.03	-766,951.41	287,602,758.62
购买商品、接受劳务支付的现金	198,761,449.40	-3,509,478.30	195,251,971.10
支付其他与经营活动有关的现金	8,921,716.05	-1,828,812.48	7,092,903.57
经营活动现金流出小计	266,006,112.85	-5,338,290.78	260,667,822.07
经营活动产生的现金流量净额	22,363,597.18	4,571,339.37	26,934,936.55
取得投资收益收到的现金	-	886,356.12	886,356.12
收到其他与投资活动有关的现金	-	60,500,000.00	60,500,000.00
投资活动现金流入小计	25,986.46	61,386,356.12	61,412,342.58
购建固定资产、无形资产和其他长期资产支付的现金	33,011,131.22	2,663,861.49	35,674,992.71
支付其他与投资活动有关的现金	-	60,000,000.00	60,000,000.00
投资活动现金流出小计	33,011,131.22	62,663,861.49	95,674,992.71
投资活动产生的现金流量净额	-32,985,144.76	-1,277,505.37	-34,262,650.13
期初现金及现金等价物余额	96,431,010.97	-500,000.00	95,931,010.97

5、2019 年度

报表项目	调整前金额	调整金额	调整后金额
购买商品、接受劳务支付的现金	204,376,927.98	-5,238,506.55	199,138,421.43



报表项目	调整前金额	调整金额	调整后金额
支付的各项税费	4,219,196.45	449,683.91	4,668,880.36
支付其他与经营活动有关的现金	16,742,094.56	-2,127,435.27	14,614,659.29
经营活动现金流出小计	276,976,550.12	-6,916,257.91	270,060,292.21
经营活动产生的现金流量净额	46,784,258.61	6,916,257.91	53,700,516.52
收到其他与投资活动有关的现金	-	6,000,000.00	6,000,000.00
投资活动现金流入小计	442.48	6,000,000.00	6,000,442.48
购建固定资产、无形资产和其他长期资产支付的现金	71,666,382.08	6,916,257.91	78,582,639.99
支付其他与投资活动有关的现金	-	500,000.00	500,000.00
投资活动现金流出小计	71,774,600.51	7,416,257.91	79,190,858.42
投资活动产生的现金流量净额	-71,774,158.03	-1,416,257.91	-73,190,415.94
收到其他与筹资活动有关的现金	6,000,000.00	-6,000,000.00	-
筹资活动现金流入小计	156,446,011.91	-6,000,000.00	150,446,011.91
筹资活动产生的现金流量净额	79,097,628.94	-6,000,000.00	73,097,628.94
期末现金及现金等价物余额	96,431,010.97	-500,000.00	95,931,010.97

我们认为，金晟环保上述 2019 年-2022 年 1-6 月财务报表差错更正是恰当的，会计处理符合企业会计准则的相关规定，相关更正信息均已恰当披露。



(此页无正文，为浙江金晟环保股份有限公司容诚专字[2022]310Z0088 号报告之签字盖章页。)



中国·北京

中国注册会计师：
叶帮芬

中国注册会计师：
陈芳

中国注册会计师：
周起越

2022 年 12 月 14 日





营业执照



扫描二维码登录“国家企业信用信息公示系统”了解更多登记、备案、许可、监管信息

统一社会信用代码

911101020854927874

(副本)(5-1)

名称 容诚会计师事务所(特殊普通合伙)

类型 特殊普通合伙企业

经营范围

审查企业会计报表、出具审计报告；验证企业资本，出具验资报告；办理企业合并、分立、增资、减资、清算等事务，出具相应审计报告；代理企业纳税申报、税务咨询、税务筹划及相关事务；代理记账；从事法律、法规允许的其它经营活动。

成立日期 2013年12月10日

合伙期限 2013年12月10日至长期

主要经营场所 北京市西城区阜成门外大街22号1幢外经贸大厦901-22至901-26



登记机关

2022年06月07日

市场主体应当于每年1月1日至6月30日通过国家企业信用信息公示系统报送公示年度报告。

国家市场监督管理总局监制

证书序号: 0011869



说明

- 1、《会计师事务所执业证书》是证明持有人经财政部门依法审批，准予执行注册会计师法定业务的凭证。
- 2、《会计师事务所执业证书》记载事项发生变动的，应当向财政部门申请换发。
- 3、《会计师事务所执业证书》不得伪造、涂改、出租、出借、转让。
- 4、会计师事务所终止或执业许可注销的，应当向财政部门交回《会计师事务所执业证书》。

会计师事务所

执业证书



容诚会计师事务所(特殊普通合伙)

名称:

首席合伙人: 肖厚发

主任会计师:

经营场所 北京市西城区阜成门外大街22号1幢外经贸大厦901-22至901-26

组织形式: 特殊普通合伙

执业证书编号: 11010032

批准执业文号: 京财会许可[2013]0067号

批准执业日期: 2013年10月25日

容诚会计师事务所(特殊普通合伙)
业务报告附件专用

发证机关:



北京市财政局

二〇一九年六月廿日

中华人民共和国财政部制



姓名: 叶碧芬
 Full name: 叶碧芬
 性别: 女
 Sex: 女
 出生日期: 1972-05-08
 Date of birth: 1972-05-08
 工作单位: 利安达会计师事务所(特殊普通合伙)浙江江南分所
 Working unit: 利安达会计师事务所(特殊普通合伙)浙江江南分所
 身份证号码: 330402197205081874
 Identity card No.: 330402197205081874



2022 年年检二维码



年度检验登记
Annual Renewal Registration

本证书经检验合格，继续有效一年。
 This certificate is valid for another year after
 this renewal.



2

____ 年 ____ 月 ____ 日

容诚会计师事务所(特殊普通合伙)
 业务报告附件专用

有效一年，
her year after



____ 年 ____ 月 ____ 日

445



姓名: 陈芳
 Full name: 陈芳
 性别: 女
 Sex: 女
 出生日期: 1983-07-14
 Date of birth: 1983-07-14
 工作单位: 天健会计师事务所(普通合伙)
 Working unit: 天健会计师事务所(普通合伙)
 身份证号码: 330102198307140026
 Identity card No.: 330102198307140026



2022年年检二维码



容诚会计师事务所(特殊普通合伙) 业务报告附件专用

此年
year after

证书编号: 330000012175
No. of Certificate

批准注册协会: 浙江省注册会计师协会
Authorized Institute of CPAs

发证日期: 2009 年 12 月 28 日
Date of Issuance /y /m /d



注册会计师任职资格检查
(原注协2020年检)

2020
检

浙江省注册会计师协会

年 /y 月 /m 日 /d



中国注册会计师协会

姓名 周超越
 性别 男
 出生日期 1988-11-30
 Date of birth
 工作单位 华普天健会计师事务所(特殊普通合伙)浙江分所
 Working unit
 身份证号 332528198811303610
 Identity card No.



华普天健会计师事务所(特殊普通合伙)

年度检验登记
 Annual Renewal Registration

本证书经检验合格, 继续有效一年。
 This certificate is valid for another year after this renewal.



年 / 月 / 日

2022 年年检二维码



有效一年。
 Valid for another year after

年 / 月 / 日

审计报告

浙江金晟环保股份有限公司

容诚审字[2022]310Z0316号

容诚

容诚会计师事务所(特殊普通合伙)

中国·北京

此码用于证明该审计报告是否由具有执业许可的会计师事务所出具，
您可使用手机“扫一扫”或进入“注册会计师行业统一监管平台(<http://acc.mof.gov.cn>)”进行查验。

4-1-4-1

报告编码:浙22BAVUNMON



目 录

序号	内 容	页码
1	审计报告	1-6
2	合并资产负债表	7
3	合并利润表	8
4	合并现金流量表	9
5	合并所有者权益变动表	10-11
6	母公司资产负债表	12
7	母公司利润表	13
8	母公司现金流量表	14
9	母公司所有者权益变动表	15-16
10	财务报表附注	17-117



审计报告

容诚审字[2022]310Z0316号

浙江金晟环保股份有限公司全体股东:

一、审计意见

我们审计了浙江金晟环保股份有限公司(以下简称金晟环保)财务报表,包括2022年6月30日的合并及母公司资产负债表,2022年1-6月的合并及母公司利润表、合并及母公司现金流量表、合并及母公司所有者权益变动表以及相关财务报表附注。

我们认为,后附的财务报表在所有重大方面按照企业会计准则的规定编制,公允反映了金晟环保2022年6月30日的合并及母公司财务状况以及2022年1-6月的合并及母公司经营成果和现金流量。

二、形成审计意见的基础

我们按照中国注册会计师审计准则的规定执行了审计工作。审计报告的“注册会计师对财务报表审计的责任”部分进一步阐述了我们在这些准则下的责任。按照中国注册会计师职业道德守则,我们独立于金晟环保,并履行了职业道德方面的其他责任。我们相信,我们获取的审计证据是充分、适当的,为发表审计意见提供了基础。

三、关键审计事项

关键审计事项是我们根据职业判断,认为对本期财务报表审计最为重要的事项。这些事项的应对以对财务报表整体进行审计并形成审计意见为背景,我们不对这些事项单独发表意见。

(1) 收入确认



1、事项描述

参见财务报表附注三、26，五、33。

金晟环保的营业收入主要来自于可降解植物纤维餐具及甘蔗渣浆板制造与销售，2022年1-6月实现营业收入37,177.01万元。

金晟环保存在不同的销售经营模式，金晟环保管理层（以下简称管理层）针对不同销售经营模式制定了不同的收入确认方法。境内销售，按照合同约定将产品交付给客户且客户已接受该商品，已经收回货款或取得了收款凭证且相关的经济利益很可能流入，商品所有权上的主要风险和报酬已转移，商品的法定所有权已转移确认收入；境外销售，在FOB、C&F及CIF贸易模式下，公司将货物运输至买方指定港口，并办理出口清关手续，按照取得海关出口货物报关单后确认收入。

由于营业收入是金晟环保关键业绩指标之一，可能存在管理层通过不恰当的收入确认以达到特定目标。同时，收入确认是否在恰当的财务报表期间可能存在重大错报风险。因此，我们将收入确认确定为关键审计事项。

2、审计应对

我们对收入确认实施的相关程序主要包括：

（1）了解与收入确认相关的关键内部控制，评价这些控制的设计，确定其是否得到执行，并测试相关内部控制的运行有效性；

（2）检查销售合同，了解主要合同条款，结合企业会计准则评价收入确认方法是否恰当；

（3）对营业收入及毛利率按产品、客户等实施分析程序，识别是否存在重大或异常波动，并检查波动原因；

（4）对内销收入，以抽样方式检查销售合同、订单、销售发票、出库单、运输单及客户签收回执或验收清单等；对外销收入，获取电子口岸信息并与账面进行核对，并以抽样方式检查销售合同、订单、出口报关单、货运提单、销售发票等支持性文件；



(5) 对资产负债表日前后确认的营业收入进行截止性测试，评价营业收入是否在恰当期间确认；

(6) 结合应收账款函证程序，函证主要客户本期收入的发生额，确认营业收入的真实性和完整性；

(7) 对主要客户实施现场走访、视频访谈、电话访谈等核查程序，以评估营业收入的真实性和准确性；

(8) 检查与营业收入相关的信息是否已在财务报表中作出恰当披露。

通过实施以上程序，我们没有发现收入确认存在异常。

(2) 存货跌价准备

1、事项描述

参见财务报表附注三、12，五、6。

截至 2022 年 6 月 30 日，金晟环保存货账面余额为 10,987.38 万元，存货跌价准备为 499.16 万元，账面价值为 10,488.22 万元。

由于存货账面余额较大，存货跌价准备计提是否充分对于财务报表具有重要性。在确定存货可变现净值时涉及管理层运用重大会计估计和判断，因此我们将存货跌价确定为关键审计事项。

2、审计应对

我们对存货跌价准备实施的相关程序主要包括：

(1) 了解与存货跌价准备相关的关键内部控制，评价这些控制的设计、确定其是否得到执行，并测试相关内部控制的运行有效性；

(2) 对存货实施监盘，检查存货的数量、状况，获取存货库龄清单，对库龄较长的存货进行重点检查，分析存货跌价准备是否计提充分；

(3) 获取金晟环保存货跌价准备计算表，对管理层估计的预计售价、销售费用和相关税费进行了评估，并与资产负债表日后的实际售价进行了比较，以评价管理层在确定存货可变现净值时做出的估计是否合理；



(4) 选择部分存货，对其可变现净值和跌价准备期末余额进行了复核测算，检查以前年度计提的存货跌价准备本期的变化情况，分析存货跌价准备变化的合理性；

(5) 检查了存货跌价准备相关信息是否在财务报表中恰当的列报和披露。

通过实施以上程序，我们没有发现存货跌价准备存在异常。

四、其他信息

管理层对其他信息负责。其他信息包括金晟环保 2022 年半年度报告中涵盖的信息，但不包括财务报表和我们的审计报告。

我们对财务报表发表的审计意见不涵盖其他信息，我们也不对其他信息发表任何形式的鉴证结论。

结合我们对财务报表的审计，我们的责任是阅读其他信息，在此过程中，考虑其他信息是否与财务报表或我们在审计过程中了解到的情况存在重大不一致或者似乎存在重大错报。

基于我们已执行的工作，如果我们确定其他信息存在重大错报，我们应当报告该事实。在这方面，我们无任何事项需要报告。

五、管理层和治理层对财务报表的责任

金晟环保管理层（以下简称管理层）负责按照企业会计准则的规定编制财务报表，使其实现公允反映，并设计、执行和维护必要的内部控制，以使财务报表不存在由于舞弊或错误导致的重大错报。

在编制财务报表时，管理层负责评估金晟环保的持续经营能力，披露与持续经营相关的事项，并运用持续经营假设，除非管理层计划清算金晟环保、终止运营或别无其他现实的选择。

治理层负责监督金晟环保的财务报告过程。

六、注册会计师对财务报表审计的责任

我们的目标是对财务报表整体是否不存在由于舞弊或错误导致的重大错报获



取合理保证，并出具包含审计意见的审计报告。合理保证是高水平的保证，但并不能保证按照审计准则执行的审计在某一重大错报存在时总能发现。错报可能由于舞弊或错误导致，如果合理预期错报单独或汇总起来可能影响财务报表使用者依据财务报表作出的经济决策，则通常认为错报是重大的。

在按照审计准则执行审计工作的过程中，我们运用职业判断，并保持职业怀疑。同时，我们也执行以下工作：

(1) 识别和评估由于舞弊或错误导致的财务报表重大错报风险，设计和实施审计程序以应对这些风险，并获取充分、适当的审计证据，作为发表审计意见的基础。由于舞弊可能涉及串通、伪造、故意遗漏、虚假陈述或凌驾于内部控制之上，未能发现由于舞弊导致的重大错报的风险高于未能发现由于错误导致的重大错报的风险。

(2) 了解与审计相关的内部控制，以设计恰当的审计程序。

(3) 评价管理层选用会计政策的恰当性和作出会计估计及相关披露的合理性。

(4) 对管理层使用持续经营假设的恰当性得出结论。同时，根据获取的审计证据，就可能导致对金晟环保持续经营能力产生重大疑虑的事项或情况是否存在重大不确定性得出结论。如果我们得出结论认为存在重大不确定性，审计准则要求我们在审计报告中提请报表使用者注意财务报表中的相关披露；如果披露不充分，我们应当发表非无保留意见。我们的结论基于截至审计报告日可获得的信息。然而，未来的事项或情况可能导致金晟环保不能持续经营。

(5) 评价财务报表的总体列报、结构和内容，并评价财务报表是否公允反映相关交易和事项。

(6) 就金晟环保中实体或业务活动的财务信息获取充分、适当的审计证据，以对财务报表发表审计意见。我们负责指导、监督和执行集团审计，并对审计意见承担全部责任。

我们与治理层就计划的审计范围、时间安排和重大审计发现等事项进行沟通，包括沟通我们在审计中识别出的值得关注的内部控制缺陷。



我们还就已遵守与独立性相关的职业道德要求向治理层提供声明，并与治理层沟通可能被合理认为影响我们独立性的所有关系和其他事项，以及相关的防范措施。

从与治理层沟通过的事项中，我们确定哪些事项对本期财务报表审计最为重要，因而构成关键审计事项。我们在审计报告中描述这些事项，除非法律法规禁止公开披露这些事项，或在极少数情形下，如果合理预期在审计报告中沟通某事项造成的负面后果超过在公众利益方面产生的益处，我们确定不应在审计报告中沟通该事项。


(此页为浙江金晟环保股份有限公司容诚审字[2022]310Z0316 号报告之签字盖章页。)



中国·北京

中国注册会计师：
叶帮芬（项目合伙人）

中国注册会计师：
陈芳

中国注册会计师：
周起越

2022年12月14日



合并资产负债表

2022年6月30日

单位：元 币种：人民币

编制单位：浙江金晟环保股份有限公司

项目	附注	2022年6月30日	2021年12月31日	附注	2022年6月30日	2021年12月31日
流动资产：				流动负债：		
货币资金	五、1	84,847,297.02	83,057,448.64	短期借款	五、16	199,811,740.84
交易性金融资产	五、2	4,404.00	15,915.97	交易性金融负债		
衍生金融资产				衍生金融负债		
应收票据				应付票据	五、17	4,907,903.77
应收账款	五、3	115,394,924.79	73,322,247.01	应付账款	五、18	42,001,360.88
应收款项融资				预收款项		
预付款项	五、4	5,000,965.36	2,551,181.55	合同负债	五、19	6,386,196.91
其他应收款	五、5	5,760,892.14	7,341,135.26	应付职工薪酬	五、20	9,784,342.06
其中：应收利息				应交税费	五、21	5,767,595.29
应收股利				其他应付款	五、22	474,010.73
存货	五、6	104,882,174.56	106,174,688.79	其中：应付利息		
合同资产				应付股利		
持有待售资产				持有待售负债		
一年内到期的非流动资产				一年内到期的非流动负债	五、23	24,277.49
其他流动资产	五、7	795,853.21	226,884.43	其他流动负债	五、24	249,440.05
流动资产合计		316,686,511.08	272,689,501.65	流动负债合计		264,498,964.25
非流动资产：				非流动负债：		
债权投资				长期借款	五、25	
其他债权投资				应付债券		
长期应收款				租赁负债	五、26	
长期股权投资				长期应付款		
其他权益工具投资				其中：长期应付款		
其他非流动金融资产				专项应付款		
投资性房地产				预计负债		
固定资产	五、8	327,764,383.05	282,186,605.76	递延收益	五、27	10,925,525.05
在建工程	五、9	20,686,659.07	63,990,847.11	递延所得税负债	五、14	109,582.46
生产性生物资产				其他非流动负债		
使用权资产	五、10	191,319.88	416,256.69	非流动负债合计		11,035,107.51
无形资产	五、11	43,068,984.27	42,162,876.64	负债合计		275,534,071.76
开发支出				所有者权益：		
商誉	五、12	694,620.35	694,620.35	股本	五、28	93,000,000.00
长期待摊费用	五、13	68,618.35	137,236.69	其他权益工具		
递延所得税资产	五、14	3,407,802.48	4,192,545.36	其中：优先股		
其他非流动资产	五、15	1,376,800.00	2,655,207.79	永续债		
非流动资产合计		397,259,187.45	396,436,196.39	资本公积	五、29	195,416,363.16
				减：库存股		
				其他综合收益	五、30	111,689.44
				专项储备		
				盈余公积	五、31	11,574,413.14
				未分配利润	五、32	137,472,047.54
				归属于母公司所有者权益合计		437,574,513.28
				少数股东权益		837,113.49
				所有者权益合计		438,411,626.77
资产总计		713,945,698.53	669,125,698.04	负债和所有者权益总计		713,945,698.53

法定代表人：

张时

主管会计工作负责人：

张时

会计机构负责人：

潘云华





合并利润表

2022年1-6月

编制单位：浙江金晟环保股份有限公司

单位：元 币种：人民币

项 目	附注	2022年1-6月	2021年1-6月
一、营业总收入	五、33	371,770,066.90	263,853,808.38
其中：营业收入	五、33	371,770,066.90	263,853,808.38
二、营业总成本		336,926,911.02	245,400,598.82
其中：营业成本	五、33	313,248,298.47	219,202,501.78
税金及附加	五、34	2,433,152.60	1,915,001.19
销售费用	五、35	3,424,711.47	2,758,145.23
管理费用	五、36	15,481,990.51	12,838,826.57
研发费用	五、37	6,863,378.84	6,015,803.30
财务费用	五、38	-4,524,620.87	2,670,320.75
其中：利息费用		3,427,235.25	1,968,943.64
利息收入		334,492.31	300,866.81
加：其他收益	五、39	2,228,179.50	1,340,234.96
投资收益（损失以“-”号填列）	五、40	359,822.13	44,371.64
其中：对联营企业和合营企业的投资收益			
以摊余成本计量的金融资产终止确认收益			
净敞口套期收益（损失以“-”号填列）			
公允价值变动收益（损失以“-”号填列）	五、41	-11,511.97	26,272.48
信用减值损失（损失以“-”号填列）	五、42	-2,202,856.97	-2,007,888.47
资产减值损失（损失以“-”号填列）	五、43	-1,747,957.47	-1,892,178.74
资产处置收益（损失以“-”号填列）	五、44		-191,337.39
三、营业利润（亏损以“-”号填列）		33,468,831.10	15,772,684.04
加：营业外收入	五、45	30,274.28	226,426.26
减：营业外支出	五、46	11,240.71	41,848.00
四、利润总额（亏损总额以“-”号填列）		33,487,864.67	15,957,262.30
减：所得税费用	五、47	3,553,826.18	398,853.03
五、净利润（净亏损以“-”号填列）		29,934,038.49	15,558,409.27
（一）按经营持续性分类			
1.持续经营净利润（净亏损以“-”号填列）		29,934,038.49	15,558,409.27
2.终止经营净利润（净亏损以“-”号填列）			
（二）按所有权归属分类		29,934,038.49	15,558,409.27
1.归属于母公司所有者的净利润（净亏损以“-”号填列）		29,523,096.46	15,561,941.84
2.少数股东损益（净亏损以“-”号填列）		410,942.03	-3,532.57
六、其他综合收益的税后净额		85,775.55	-48,737.59
（一）归属于母公司所有者的其他综合收益的税后净额		44,114.79	-29,332.42
1.不能重分类进损益的其他综合收益			
（1）重新计量设定受益计划变动额			
（2）权益法下不能转损益的其他综合收益			
（3）其他权益工具投资公允价值变动			
（4）企业自身信用风险公允价值变动			
.....			
2.将重分类进损益的其他综合收益		44,114.79	-29,332.42
（1）权益法下可转损益的其他综合收益			
（2）其他债权投资公允价值变动			
（3）金融资产重分类计入其他综合收益的金额			
（4）其他债权投资信用减值准备			
（5）现金流量套期储备			
（6）外币财务报表折算差额		44,114.79	-29,332.42
.....			
（二）归属于少数股东的其他综合收益的税后净额		41,660.76	-19,405.17
七、综合收益总额		30,019,814.04	15,509,671.68
（一）归属于母公司所有者的综合收益总额		29,567,211.25	15,532,609.42
（二）归属于少数股东的综合收益总额		452,602.79	-22,937.74
八、每股收益			
（一）基本每股收益（元/股）		0.32	0.17
（二）稀释每股收益（元/股）		0.32	0.17

法定代表人：

主管会计工作负责人：

会计机构负责人：





合并现金流量表

2022年1-6月

编制单位：浙江金晟环保股份有限公司

单位：元 币种：人民币

项 目	附注	2022年1-6月	2021年1-6月
一、经营活动产生的现金流量			
销售商品、提供劳务收到的现金		339,352,859.60	222,719,446.86
收到的税费返还		21,952,570.90	18,561,895.25
收到其他与经营活动有关的现金	五、48	1,943,271.80	1,628,134.74
经营活动现金流入小计		363,248,702.30	242,909,476.85
购买商品、接受劳务支付的现金		290,021,983.79	183,757,873.77
支付给职工以及为职工支付的现金		56,269,636.54	46,609,668.99
支付的各项税费		4,475,573.06	8,958,295.80
支付其他与经营活动有关的现金	五、48	7,337,075.70	6,336,683.33
经营活动现金流出小计		358,104,269.09	245,662,521.89
经营活动产生的现金流量净额		5,144,433.21	-2,753,045.04
二、投资活动产生的现金流量			
收回投资收到的现金			
取得投资收益收到的现金		22,266.57	44,371.64
处置固定资产、无形资产和其他长期资产收回的现金净额		79,044.60	38,985.75
处置子公司及其他营业单位收到的现金净额			
收到其他与投资活动有关的现金	五、48	6,610,813.01	
投资活动现金流入小计		6,712,124.18	83,357.39
购建固定资产、无形资产和其他长期资产支付的现金		27,304,107.85	19,051,414.52
投资支付的现金			
取得子公司及其他营业单位支付的现金净额			
支付其他与投资活动有关的现金	五、48	40,000,000.00	
投资活动现金流出小计		67,304,107.85	19,051,414.52
投资活动产生的现金流量净额		-60,591,983.67	-18,968,057.13
三、筹资活动产生的现金流量			
吸收投资收到的现金			
其中：子公司吸收少数股东投资收到的现金			
取得借款收到的现金		153,715,008.63	117,998,999.99
收到其他与筹资活动有关的现金			
筹资活动现金流入小计		153,715,008.63	117,998,999.99
偿还债务支付的现金		107,395,164.89	56,620,000.00
分配股利、利润或偿付利息支付的现金		26,679,085.84	43,789,532.67
其中：子公司支付给少数股东的股利、利润			
支付其他与筹资活动有关的现金	五、48	247,170.80	292,697.06
筹资活动现金流出小计		134,321,421.53	100,702,229.73
筹资活动产生的现金流量净额		19,393,587.10	17,296,770.26
四、汇率变动对现金及现金等价物的影响		2,411,159.95	-146,498.29
五、现金及现金等价物净增加额		-33,642,803.41	-4,570,830.20
加：期初现金及现金等价物余额		78,099,544.87	42,864,350.20
六、期末现金及现金等价物余额		44,456,741.46	38,293,520.00

法定代表人：



主管会计工作负责人：



会计机构负责人：



合并所有者权益变动表

2022年1-6月

单位：元 币种：人民币

	2022年1-6月											所有者权益合计
	归属于母公司所有者权益											
	股本	其他权益工具		资本公积	减：库存股	其他综合收益	专项储备	盈余公积	未分配利润	小计	少数股东权益	
	优先股	永续债	其他									
一、上年年末余额	93,000,000.00			195,416,363.16		67,574.66		11,492,718.83	130,009,003.40	429,985,660.05	384,510.69	430,376,170.74
加：会计政策变更												
前期差错更正						-0.01		81,694.31	1,189,947.68	1,271,641.98	0.01	1,271,641.99
同一控制下企业合并												
其他												
二、本年年初余额	93,000,000.00			195,416,363.16		67,574.65		11,574,413.14	131,198,951.08	431,257,202.03	384,510.70	431,641,812.73
三、本年年增减变动金额(减少以“-”号填列)						44,114.79			6,273,096.46	6,317,211.25	452,602.79	6,769,814.04
(一) 综合收益总额						44,114.79			29,523,096.46	29,567,211.25	452,602.79	30,019,814.04
(二) 所有者投入和减少资本												
1. 所有者投入的普通股												
2. 其他权益工具持有者投入资本												
3. 股份支付计入所有者权益的金额												
4. 其他												
(三) 利润分配									-23,250,000.00	-23,250,000.00		-23,250,000.00
1. 提取盈余公积												
2. 对所有者(或股东)的分配												
3. 其他												
(四) 所有者权益内部结转												
1. 资本公积转增资本(或股本)												
2. 盈余公积转增资本(或股本)												
3. 盈余公积弥补亏损												
4. 设定受益计划变动额结转留存收益												
5. 其他综合收益结转留存收益												
6. 其他												
(五) 专项储备												
1. 本年提取												
2. 本年使用												
(六) 其他												
四、本年年末余额	93,000,000.00			195,416,363.16		111,689.44		11,574,413.14	137,472,047.54	437,574,513.28	837,113.49	438,411,626.77

主管会计工作负责人： 

会计机构负责人： 

法定代表人： 



合并所有者权益变动表

2022年1-6月

单位：元 币种：人民币

项目	2021年1-6月										所有者权益合计	
	归属于母公司所有者权益											
	股本	其他权益工具		资本公积	减：库存股	其他综合收益	专项储备	盈余公积	未分配利润	小计		少数股东权益
	优先股	永续债	其他									
一、上年年末余额	93,000,000.00					71,444.63		8,704,730.68	132,487,793.58	429,815,461.44	182,191.05	429,997,652.49
加：会计政策变更						31,122.00		3,112.64	28,009.36	31,122.00		31,122.00
前期差错更正								-33,642.46	-556,901.49	-590,543.95	0.01	-590,543.94
同一控制下企业合并												
其他												
二、本年年初余额	93,000,000.00					71,444.63		8,674,200.86	131,958,901.45	429,256,039.49	182,191.06	429,438,230.55
三、本年年末余额(减少以“-”号填列)						-29,332.42			-26,288,058.16	-26,452,519.97	112,191.65	-26,340,328.32
(一) 综合收益总额						-29,332.42			15,561,041.84	15,532,609.42	-22,937.74	15,509,671.68
(二) 所有者投入和减少资本												
1. 所有者投入的普通股												
2. 其他权益工具持有者投入资本												
3. 股份支付计入所有者权益的金额												
4. 其他												
(三) 利润分配									-41,850,000.00	-41,985,129.39	135,129.39	-41,850,000.00
1. 提取盈余公积												
2. 对所有者(或股东)的分配									-135,129.39	-135,129.39		-135,129.39
3. 其他												
(四) 所有者权益内部结转												
1. 资本公积转增资本(或股本)												
2. 盈余公积转增资本(或股本)												
3. 盈余公积弥补亏损												
4. 设定受益计划变动额结转留存收益												
5. 其他综合收益结转留存收益												
6. 其他												
(五) 专项储备												
1. 本年提取												
2. 本年使用												
(六) 其他												
四、本年年末余额	93,000,000.00					42,112.21		8,674,200.86	165,670,843.29	402,803,519.52	294,382.71	403,097,902.23

法定代表人

主管会计工作负责人

会计机构负责人





母公司资产负债表

2022年6月30日

编制单位：浙江金晟环保股份有限公司

单位：元 币种：人民币

资产	附注	2022年6月30日	2021年12月31日	负债和所有者权益	附注	2022年6月30日	2021年12月31日
流动资产：				流动负债：			
货币资金		63,503,165.10	48,983,626.56	短期借款		98,105,388.89	90,729,814.44
交易性金融资产		4,404.00	15,915.97	交易性金融负债			
衍生金融资产				衍生金融负债			
应收票据				应付票据		55,000,000.00	34,907,903.77
应收账款	十四、1	63,504,012.86	67,956,351.01	应付账款		112,252,404.41	99,821,137.47
应收款项融资				预收款项			
预付款项		208,214.28	599,804.97	合同负债		5,821,891.36	5,531,536.68
其他应收款	十四、2	24,925,547.92	25,519,126.98	应付职工薪酬		7,633,363.31	7,363,711.10
其中：应收利息				应交税费		1,873,397.22	1,760,956.62
应收股利		20,000,000.00	20,000,000.00	其他应付款		209,807.57	50,457.51
存货		75,185,350.62	83,620,689.29	其中：应付利息			
合同资产				应付股利			
持有待售资产				持有待售负债			
一年内到期的非流动资产				一年内到期的非流动负债			25,171,397.54
其他流动资产		56,716.22	152,167.08	其他流动负债		177,450.88	87,755.45
流动资产合计		227,387,411.00	226,847,681.86	流动负债合计		281,073,703.64	265,424,670.58
非流动资产：				非流动负债：			
债权投资				长期借款			
其他债权投资				应付债券			
长期应收款				其中：优先股			
长期股权投资	十四、3	77,184,808.00	77,184,808.00	永续债			
其他权益工具投资				长期应付款			
其他非流动金融资产				长期应付职工薪酬			
投资性房地产				预计负债			
固定资产		246,538,470.44	202,942,285.33	递延收益		6,070,276.95	6,475,043.33
在建工程		20,052,627.23	57,402,385.22	递延所得税负债		660.60	2,387.40
生产性生物资产				其他非流动负债			
使用权资产净值		168,125.81	369,876.78	非流动负债合计		6,070,937.55	6,477,430.73
无形资产		36,119,163.99	35,131,987.89	负债合计		287,144,641.19	271,902,101.31
开发支出				所有者权益：			
商誉				股本		93,000,000.00	93,000,000.00
长期待摊费用		68,618.35	137,236.69	其他权益工具			
递延所得税资产		2,076,012.31	2,695,746.78	其中：优先股			
其他非流动资产		176,800.00	2,655,207.79	永续债			
非流动资产合计		382,384,626.13	378,519,534.48	资本公积		195,551,492.55	195,551,492.55
				减：库存股			
				其他综合收益			
				专项储备			
				盈余公积		11,574,590.50	11,574,590.50
				未分配利润		22,501,312.89	33,339,031.98
				所有者权益合计		322,627,395.94	333,465,115.03
资产总计		609,772,037.13	605,367,216.34	负债和所有者权益总计		609,772,037.13	605,367,216.34

法定代表人：张平



主管会计工作负责人：张松

张松

会计机构负责人：潘华

潘华





母公司利润表

2022年1-6月

编制单位：浙江金晟环保股份有限公司

单位：元 币种：人民币

项目	附注	2022年1-6月	2021年1-6月
一、营业收入	十四、4	254,529,493.65	200,081,725.78
减：营业成本	十四、4	220,180,969.38	180,719,583.24
税金及附加		2,036,470.41	910,107.36
销售费用		2,595,229.02	1,744,134.64
管理费用		12,843,149.84	10,391,942.44
研发费用		6,863,378.84	6,015,803.30
财务费用		-3,355,704.42	2,461,351.53
其中：利息费用		2,239,113.59	1,818,464.68
利息收入		224,982.41	146,339.40
加：其他收益		1,633,780.93	977,248.35
投资收益（损失以“-”号填列）	十四、5	359,822.13	44,371.64
其中：对联营企业和合营企业的投资收益			
以摊余成本计量的金融资产终止确认收益			
净敞口套期收益（损失以“-”号填列）			
公允价值变动收益（损失以“-”号填列）		-11,511.97	26,272.48
信用减值损失（损失以“-”号填列）		214,452.29	-2,929,524.75
资产减值损失（损失以“-”号填列）		-2,167,971.44	-1,103,604.71
资产处置收益（损失以“-”号填列）			-191,337.39
二、营业利润（亏损以“-”号填列）		13,394,572.52	-5,337,771.11
加：营业外收入		29,374.28	53,528.74
减：营业外支出		1,100.00	41,000.00
三、利润总额（亏损总额以“-”号填列）		13,422,846.80	-5,325,242.37
减：所得税费用		1,010,565.89	-1,661,127.21
四、净利润（净亏损以“-”号填列）		12,412,280.91	-3,664,115.16
（一）持续经营净利润（净亏损以“-”号填列）		12,412,280.91	-3,664,115.16
（二）终止经营净利润（净亏损以“-”号填列）			
五、其他综合收益的税后净额			
（一）不能重分类进损益的其他综合收益			
1.重新计量设定受益计划变动额			
2.权益法下不能转损益的其他综合收益			
3.其他权益工具投资公允价值变动			
4.企业自身信用风险公允价值变动			
.....			
（二）将重分类进损益的其他综合收益			
1.权益法下可转损益的其他综合收益			
2.其他债权投资公允价值变动			
3.金融资产重分类计入其他综合收益的金额			
4.其他债权投资信用减值准备			
5.现金流量套期储备			
6.外币财务报表折算差额			
.....			
六、综合收益总额		12,412,280.91	-3,664,115.16

法定代表人：

主管会计工作负责人：

会计机构负责人：





母公司现金流量表

2022年1-6月

编制单位：浙江金晟环保股份有限公司

单位：元 币种：人民币

项 目	附注	2022年1-6月	2021年1-6月
一、经营活动产生的现金流量			
销售商品、提供劳务收到的现金		263,809,487.54	154,742,392.71
收到的税费返还		21,498,722.16	18,387,594.92
收到其他与经营活动有关的现金		1,591,976.10	1,021,511.47
经营活动现金流入小计		286,900,185.80	174,151,499.10
购买商品、接受劳务支付的现金		159,979,573.08	101,938,626.39
支付给职工以及为职工支付的现金		41,272,714.80	34,817,550.87
支付的各项税费		2,523,306.55	1,378,314.67
支付其他与经营活动有关的现金		5,632,028.34	2,984,138.57
经营活动现金流出小计		209,407,622.77	141,118,630.50
经营活动产生的现金流量净额		77,492,563.03	33,032,868.60
二、投资活动产生的现金流量			
收回投资收到的现金			
取得投资收益收到的现金		22,266.57	44,371.64
处置固定资产、无形资产和其他长期资产收回的现金净额		79,044.60	38,985.75
处置子公司及其他营业单位收到的现金净额			
收到其他与投资活动有关的现金		4,907,903.77	
投资活动现金流入小计		5,009,214.94	83,357.39
购建固定资产、无形资产和其他长期资产支付的现金		22,322,967.15	11,183,224.97
投资支付的现金			
取得子公司及其他营业单位支付的现金净额			
支付其他与投资活动有关的现金		40,000,000.00	
投资活动现金流出小计		62,322,967.15	11,183,224.97
投资活动产生的现金流量净额		-57,313,752.21	-11,099,867.58
三、筹资活动产生的现金流量			
吸收投资收到的现金			
取得借款收到的现金		81,575,574.45	81,000,000.00
收到其他与筹资活动有关的现金			
筹资活动现金流入小计		81,575,574.45	81,000,000.00
偿还债务支付的现金		99,371,397.54	48,620,000.00
分配股利、利润或偿付利息支付的现金		25,490,281.73	43,640,428.23
支付其他与筹资活动有关的现金		181,910.00	292,697.06
筹资活动现金流出小计		125,043,589.27	92,553,125.29
筹资活动产生的现金流量净额		-43,468,014.82	-11,553,125.29
四、汇率变动对现金及现金等价物的影响		2,377,090.75	-69,319.27
五、现金及现金等价物净增加额		-20,912,113.25	10,310,556.46
加：期初现金及现金等价物余额		44,025,722.79	14,971,386.96
六、期末现金及现金等价物余额		23,113,609.54	25,281,943.42

法定代表人：张平



主管会计工作负责人：张桂



会计机构负责人：张云华



母公司所有者权益变动表

2022年1-6月

单位：元 币种：人民币

项目	股本		其他权益工具		资本公积	减：库存股	其他综合收益	专项储备	盈余公积	未分配利润	所有者权益合计
	优先股	永续债	其他	其他							
一、上年年末余额	93,000,000.00				195,551,492.55				11,492,896.19	31,155,254.09	331,199,642.83
加：会计政策变更											
前期差错更正									81,694.31	2,183,777.89	2,265,472.20
其他											
二、本年年初余额	93,000,000.00				195,551,492.55				11,574,590.50	33,339,031.98	333,465,115.03
三、本年年增减变动金额(减少以“-”号填列)										-10,837,719.09	-10,837,719.09
(一) 综合收益总额										12,412,280.91	12,412,280.91
(二) 所有者投入和减少资本											
1. 所有者投入的普通股											
2. 其他权益工具持有者投入资本											
3. 股份支付计入所有者权益的金额											
4. 其他											
(三) 利润分配										-23,250,000.00	-23,250,000.00
1. 提取盈余公积											
2. 对所有者(或股东)的分配										-23,250,000.00	-23,250,000.00
3. 其他											
(四) 所有者权益内部结转											
1. 资本公积转增资本(或股本)											
2. 盈余公积转增资本(或股本)											
3. 盈余公积弥补亏损											
4. 设定受益计划变动额结转留存收益											
5. 其他综合收益结转留存收益											
6. 其他											
(五) 专项储备											
1. 本年提取											
2. 本年使用											
(六) 其他											
四、本年年末余额	93,000,000.00				195,551,492.55				11,574,590.50	22,501,312.89	332,627,395.94

主管会计工作负责人：

会计机构负责人：

法定代表人：

潘云华

潘云华

潘云华



母公司所有者权益变动表

2022年1-6月

单位：元 币种：人民币

项目	2021年1-6月						所有者权益合计
	股本	其他权益工具		资本公积	减：库存股	其他综合收益	
		优先股	永续债				
一、上年年末余额	93,000,000.00			195,551,492.55			348,551,492.55
加：会计政策变更							
前期差错更正							
其他							
二、本年年初余额	93,000,000.00			195,551,492.55			348,551,492.55
三、本年增减变动金额(减少以“-”号填列)							
(一)综合收益总额							
(二)所有者投入和减少资本							
1.所有者投入的普通股							
2.其他权益工具持有者投入资本							
3.股份支付计入所有者权益的金额							
4.其他							
(三)利润分配							
1.提取盈余公积							
2.对所有者(或股东)的分配							
3.其他							
(四)所有者权益内部结转							
1.资本公积转增资本(或股本)							
2.盈余公积转增资本(或股本)							
3.盈余公积弥补亏损							
4.设定受益计划变动额结转留存收益							
5.其他综合收益结转留存收益							
6.其他							
(五)专项储备							
1.本年提取							
2.本年使用							
(六)其他							
四、本年年末余额	93,000,000.00			195,551,492.55			348,551,492.55

法定代表人：张平

主管会计工作负责人：张平

会计机构负责人：潘云华

潘云华

张平

张平



浙江金晟环保股份有限公司

财务报表附注

2022年1-6月

(除特别说明外, 金额单位为人民币元)

一、公司的基本情况

1. 公司概况

浙江金晟环保股份有限公司(以下简称“本公司”或“公司”)是由台州金晟环保制品有限公司整体变更方式设立的股份有限公司。于2015年9月18日在台州市工商行政管理局办理变更登记, 经过历次变更, 注册资本为人民币9,300.00万元。统一社会信用代码为913310006784489337的营业执照。

注册地址: 浙江省台州市仙居县安洲街道艺城二路28号

法定代表人: 张平

经营范围: 一般项目: 草及相关制品制造; 生物基材料制造; 生物基材料销售; 新材料技术推广服务; 货物进出口(除依法须经批准的项目外, 凭营业执照依法自主开展经营活动)。许可项目: 卫生用品和一次性使用医疗用品生产; 食品用纸包装、容器制品生产; 食品用塑料包装容器工具制品生产(依法须经批准的项目, 经相关部门批准后方可开展经营活动, 具体经营项目以审批结果为准)。

2. 历史沿革

本公司的前身为台州金晟环保制品有限公司(以下简称“原有限公司”), 是由自然人张平出资组建的有限责任公司(自然人独资)。公司成立于2008年8月19日, 注册资本为500.00万元, 公司设立时注册资本出资由仙居安洲会计师事务所出具安洲验字[2008]96号《验资报告》验证。

2010年2月, 经股东决定, 原有限公司注册资本由500.00万元增加至1,000.00万元, 自然人张平以货币资金出资。本次增资事项由仙居安洲会计师事务所出具安洲验字[2010]28号《验资报告》验证。

2010年5月,经股东决定,原有限公司注册资本由1,000.00万元增加至1,500.00万元,自然人张平以货币资金出资。本次增资事项由经仙居安洲会计师事务所出具安洲验字[2010]106号《验资报告》验证。

2012年4月,经股东决定,股东张平将其持有本公司150.00万元的出资额(占注册资本的10.00%)以150.00万元转让给自然人吴林泳。

2015年6月,根据股东会决议,同意引入投资者并增加注册资本,原有限公司注册资本由1,500.00万元增加至3,000.00万元,各股东以2.33元/股的价格以货币资金出资。本次新增注册资本由仙居安洲会计师事务所出具安洲验字[2015]第21号《验资报告》验证。

2015年8月,根据《发起人协议》的约定,原有限公司整体变更为股份有限公司,并以2015年6月30日经审定的净资产67,691,869.91元(其中实收资本30,000,000.0元,资本公积19,950,000.00元,盈余公积1,774,186.99元,未分配利润15,967,682.92元),按1:0.8864的比例折为60,000,000股,计入股本60,000,000.00元,其余净资产7,691,869.91元计入资本公积。上述事项由利安达会计师事务所(特殊普通合伙)审出具利安达验字[2015]第2065号《验资报告》验证。

2016年1月,根据全国中小企业股份转让系统有限责任公司《关于同意浙江金晟环保股份有限公司股票在全国中小企业股份转让系统挂牌的函》(股转系统函[2016]723号),本公司在全国中小企业股份转让系统挂牌(证券简称:金晟环保,证券代码:836027)。

2017年9月,经股东会决议,公司以非公开股份发行方式增发股票25,000,000.00股,其中限售条件75,000.00股,无限售条件24,925,000.00股,无限售条件股份已于2017年9月20日在全国中小企业股份转让系统挂牌并公开转让(证券代码:836027),公司注册资本增至85,000,000.00股,2017年9月22日经台州市市场监督管理局核准,完成注册资本及经营范围的工商变更登记手续,并取得变更之后的《营业执照》。

2019年11月,经股东会决议,公司以非公开股份发行方式增发股票8,000,000.00股,其中无限售条件8,000,000.00股,公司注册资本增至93,000,000.00股,2019年12月31日经台州市市场监督管理局核准,完成注册资本及经营范围的工商变更登记手续,并取得变更之后的《营业执照》。

3.合并财务报表范围及变化

(1) 本报告期末纳入合并范围的子公司

序号	子公司全称	子公司简称	持股比例%	
			直接	间接
1	仙居笛新工贸有限公司	笛新工贸	100.00	-
2	广西洁丰生物科技有限公司	广西洁丰	100.00	-
3	KINGSUN SGS PTE.LTD.	KINGSUN	51.00	-
4	ECO-GLOBAL INTERNATIONAL LIMITED	环保世界	100.00	-

上述子公司具体情况详见本附注七“在其他主体中的权益”；

(2) 本报告期内合并财务报表范围变化

本公司报告期内合并范围未发生变化。

二、财务报表的编制基础

1. 编制基础

本公司以持续经营为基础，根据实际发生的交易和事项，按照企业会计准则及其应用指南和准则解释的规定进行确认和计量，在此基础上编制财务报表。此外，本公司还按照中国证监会《公开发行证券的公司信息披露编报规则第 15 号——财务报告的一般规定》（2014 年修订）披露有关财务信息。

2. 持续经营

本公司对自报告期末起 6 个月的持续经营能力进行了评估，未发现影响本公司持续经营能力的事项，本公司以持续经营为基础编制财务报表是合理的。

三、重要会计政策及会计估计

本公司下列重要会计政策、会计估计根据企业会计准则制定。未提及的业务按企业会计准则中相关会计政策执行。

1. 遵循企业会计准则的声明

本公司所编制的财务报表符合企业会计准则的要求，真实、完整地反映了公司的财务状况、经营成果、所有者权益变动和现金流量等有关信息。

2. 会计期间

本公司会计年度自公历 1 月 1 日起至 12 月 31 日止。

本报告期为 2022 年 1 月 1 日至 2022 年 6 月 30 日。

3.营业周期

本公司正常营业周期为一年。

4.记账本位币

本公司的记账本位币为人民币。

5.同一控制下和非同一控制下企业合并的会计处理方法

(1) 同一控制下的企业合并

本公司在企业合并中取得的资产和负债，在合并日按取得被合并方在最终控制方合并财务报表中的账面价值计量。其中，对于被合并方与本公司在企业合并前采用的会计政策不同的，基于重要性原则统一会计政策，即按照本公司的会计政策对被合并方资产、负债的账面价值进行调整。本公司在企业合并中取得的净资产账面价值与所支付对价的账面价值之间存在差额的，首先调整资本公积（资本溢价或股本溢价），资本公积（资本溢价或股本溢价）的余额不足冲减的，依次冲减盈余公积和未分配利润。

通过分步交易实现同一控制下企业合并的会计处理方法见附注三、6（6）。

(2) 非同一控制下的企业合并

本公司在企业合并中取得的被购买方各项可辨认资产和负债，在购买日按其公允价值计量。其中，对于被购买方与本公司在企业合并前采用的会计政策不同的，基于重要性原则统一会计政策，即按照本公司的会计政策对被购买方资产、负债的账面价值进行调整。本公司在购买日的合并成本大于企业合并中取得的被购买方可辨认资产、负债公允价值的差额，确认为商誉；如果合并成本小于企业合并中取得的被购买方可辨认资产、负债公允价值的差额，首先对合并成本以及在企业合并中取得的被购买方可辨认资产、负债的公允价值进行复核，经复核后合并成本仍小于取得的被购买方可辨认资产、负债公允价值的，其差额确认为合并当期损益。

通过分步交易实现非同一控制下企业合并的会计处理方法见附注三、6（6）。

(3) 企业合并中有关交易费用的处理

为进行企业合并发生的审计、法律服务、评估咨询等中介费用以及其他相关管理费用，于发生时计入当期损益。作为合并对价发行的权益性证券或债务性证券的交易费用，计入权益性证券或债务性证券的初始确认金额。

6.合并财务报表的编制方法

(1) 合并范围的确定

合并财务报表的合并范围以控制为基础予以确定，不仅包括根据表决权（或类似表决权）本身或者结合其他安排确定的子公司，也包括基于一项或多项合同安排决定的结构化主体。

控制是指本公司拥有对被投资方的权力，通过参与被投资方的相关活动而享有可变回报，并且有能力运用对被投资方的权力影响其回报金额。子公司是指被本公司控制的主体（含企业、被投资单位中可分割的部分，以及企业所控制的结构化主体等），结构化主体是指在确定其控制方时没有将表决权或类似权利作为决定性因素而设计的主体（注：有时也称为特殊目的主体）。

(2) 关于母公司是投资性主体的特殊规定

如果母公司是投资性主体，则只将那些为投资性主体的投资活动提供相关服务的子公司纳入合并范围，其他子公司不予以合并，对不纳入合并范围的子公司的股权投资方确认为以公允价值计量且其变动计入当期损益的金融资产。

当母公司同时满足下列条件时，该母公司属于投资性主体：

- ①该公司是以向投资方提供投资管理服务为目的，从一个或多个投资者处获取资金。
- ②该公司的唯一经营目的，是通过资本增值、投资收益或两者兼有而让投资者获得回报。
- ③该公司按照公允价值对几乎所有投资的业绩进行考量和评价。

当母公司由非投资性主体转变为投资性主体时，除仅将为其投资活动提供相关服务的子公司纳入合并财务报表范围编制合并财务报表外，企业自转变日起对其他子公司不再予以合并，并参照部分处置子公司股权但未丧失控制权的原则处理。

当母公司由投资性主体转变为非投资性主体时，应将原未纳入合并财务报表范围的子公司于转变日纳入合并财务报表范围，原未纳入合并财务报表范围的子公司在转变日

的公允价值视同为购买的交易对价，按照非同一控制下企业合并的会计处理方法进行处理。

(3) 合并财务报表的编制方法

本公司以自身和子公司的财务报表为基础，根据其他有关资料，编制合并财务报表。

本公司编制合并财务报表，将整个企业集团视为一个会计主体，依据相关企业会计准则的确认、计量和列报要求，按照统一的会计政策和会计期间，反映企业集团整体财务状况、经营成果和现金流量。

①合并母公司与子公司的资产、负债、所有者权益、收入、费用和现金流等项目。

②抵销母公司对子公司的长期股权投资与母公司在子公司所有者权益中所享有的份额。

③抵销母公司与子公司、子公司相互之间发生的内部交易的影响。内部交易表明相关资产发生减值损失的，应当全额确认该部分损失。

④站在企业集团角度对特殊交易事项予以调整。

(4) 报告期内增减子公司的处理

①增加子公司或业务

A.同一控制下企业合并增加的子公司或业务

(a) 编制合并资产负债表时，调整合并资产负债表的期初数，同时对比较报表的相关项目进行调整，视同合并后的报告主体自最终控制方开始控制时点起一直存在。

(b) 编制合并利润表时，将该子公司以及业务合并当期期初至报告期末的收入、费用、利润纳入合并利润表，同时对比较报表的相关项目进行调整，视同合并后的报告主体自最终控制方开始控制时点起一直存在。

(c) 编制合并现金流量表时，将该子公司以及业务合并当期期初至报告期末的现金流量纳入合并现金流量表，同时对比较报表的相关项目进行调整，视同合并后的报告主体自最终控制方开始控制时点起一直存在。

B.非同一控制下企业合并增加的子公司或业务

(a) 编制合并资产负债表时，不调整合并资产负债表的期初数。

(b) 编制合并利润表时, 将该子公司以及业务购买日至报告期末的收入、费用、利润纳入合并利润表。

(c) 编制合并现金流量表时, 将该子公司购买日至报告期末的现金流量纳入合并现金流量表。

②处置子公司或业务

A. 编制合并资产负债表时, 不调整合并资产负债表的期初数。

B. 编制合并利润表时, 将该子公司以及业务期初至处置日的收入、费用、利润纳入合并利润表。

C. 编制合并现金流量表时将该子公司以及业务期初至处置日的现金流量纳入合并现金流量表。

(5) 合并抵销中的特殊考虑

①子公司持有本公司的长期股权投资, 应当视为本公司的库存股, 作为所有者权益的减项, 在合并资产负债表中所有者权益项目下以“减: 库存股”项目列示。

子公司相互之间持有的长期股权投资, 比照本公司对子公司的股权投资的抵销方法, 将长期股权投资与其对应的子公司所有者权益中所享有的份额相互抵销。

②“专项储备”和“一般风险准备”项目由于既不属于实收资本(或股本)、资本公积, 也与留存收益、未分配利润不同, 在长期股权投资与子公司所有者权益相互抵销后, 按归属于母公司所有者的份额予以恢复。

③因抵销未实现内部销售损益导致合并资产负债表中资产、负债的账面价值与其在所属纳税主体的计税基础之间产生暂时性差异的, 在合并资产负债表中确认递延所得税资产或递延所得税负债, 同时调整合并利润表中的所得税费用, 但与直接计入所有者权益的交易或事项及企业合并相关的递延所得税除外。

④本公司向子公司出售资产所发生的未实现内部交易损益, 应当全额抵销“归属于母公司所有者的净利润”。子公司向本公司出售资产所发生的未实现内部交易损益, 应当按照本公司对该子公司的分配比例在“归属于母公司所有者的净利润”和“少数股东损益”之间分配抵销。子公司之间出售资产所发生的未实现内部交易损益, 应当按照本公

司对出售方子公司的分配比例在“归属于母公司所有者的净利润”和“少数股东损益”之间分配抵销。

⑤子公司少数股东分担的当期亏损超过了少数股东在该子公司期初所有者权益中所享有的份额的，其余额仍应当冲减少数股东权益。

(6) 特殊交易的会计处理

①购买少数股东股权

本公司购买子公司少数股东拥有的子公司股权，在个别财务报表中，购买少数股权新取得的长期股权投资的投资成本按照所支付对价的公允价值计量。在合并财务报表中，因购买少数股权新取得的长期股权投资与按照新增持股比例计算应享有子公司自购买日或合并日开始持续计算的净资产份额之间的差额，应当调整资本公积（资本溢价或股本溢价），资本公积不足冲减的，依次冲减盈余公积和未分配利润。

②通过多次交易分步取得子公司控制权的

A.通过多次交易分步实现同一控制下企业合并

在合并日，本公司在个别财务报表中，根据合并后应享有的子公司净资产在最终控制方合并财务报表中的账面价值的份额，确定长期股权投资的初始投资成本；初始投资成本与达到合并前的长期股权投资账面价值加上合并日取得进一步股份新支付对价的账面价值之和的差额，调整资本公积（资本溢价或股本溢价），资本公积（资本溢价或股本溢价）不足冲减的，依次冲减盈余公积和未分配利润。

在合并财务报表中，合并方在合并中取得的被合并方的资产、负债，除因会计政策不同而进行的调整以外，按合并日在最终控制方合并财务报表中的账面价值计量；合并前持有投资的账面价值加上合并日新支付对价的账面价值之和，与合并中取得的净资产账面价值的差额，调整资本公积（股本溢价/资本溢价），资本公积不足冲减的，调整留存收益。

合并方在取得被合并方控制权之前持有的股权投资且按权益法核算的，在取得原股权之日与合并方和被合并方同处于同一方最终控制之日孰晚日起至合并日之间已确认有关损益、其他综合收益以及其他所有者权益变动，应分别冲减比较报表期间的期初留存收益。

B.通过多次交易分步实现非同一控制下企业合并

在合并日，在个别财务报表中，按照原持有的长期股权投资的账面价值加上合并日新增投资成本之和，作为合并日长期股权投资的初始投资成本。

在合并财务报表中，对于购买日之前持有的被购买方的股权，按照该股权在购买日的公允价值进行重新计量，公允价值与其账面价值的差额计入当期投资收益；购买日之前持有的被购买方的股权涉及权益法核算下的其他综合收益等的，与其相关的其他综合收益等转为购买日所属当期收益，但由于被合并方重新计量设定受益计划净资产或净负债变动而产生的其他综合收益除外。本公司在附注中披露其在购买日之前持有的被购买方的股权在购买日的公允价值、按照公允价值重新计量产生的相关利得或损失的金额。

③本公司处置对子公司长期股权投资但未丧失控制权

母公司在不丧失控制权的情况下部分处置对子公司的长期股权投资，在合并财务报表中，处置价款与处置长期股权投资相对应享有子公司自购买日或合并日开始持续计算的净资产份额之间的差额，调整资本公积（资本溢价或股本溢价），资本公积不足冲减的，调整留存收益。

④本公司处置对子公司长期股权投资且丧失控制权

A.一次交易处置

本公司因处置部分股权投资等原因丧失了对被投资方的控制权的，在编制合并财务报表时，对于剩余股权，按照其在丧失控制权日的公允价值进行重新计量。处置股权取得的对价与剩余股权公允价值之和，减去按原持股比例计算应享有原有子公司自购买日或合并日开始持续计算的净资产的份额之间的差额，计入丧失控制权当期的投资收益。

与原子公司的股权投资相关的其他综合收益、其他所有者权益变动，在丧失控制权时转入当期损益，由于被投资方重新计量设定受益计划净负债或净资产变动而产生的其他综合收益除外。

B.多次交易分步处置

在合并财务报表中，应首先判断分步交易是否属于“一揽子交易”。

如果分步交易不属于“一揽子交易”的，在个别财务报表中，对丧失子公司控制权之前的各项交易，结转每一次处置股权相对应的长期股权投资的账面价值，所得价款与处

置长期股权投资账面价值之间的差额计入当期投资收益；在合并财务报表中，应按照“母公司处置对子公司长期股权投资但未丧失控制权”的有关规定处理。

如果分步交易属于“一揽子交易”的，应当将各项交易作为一项处置子公司并丧失控制权的交易进行会计处理；在个别财务报表中，在丧失控制权之前的每一次处置价款与所处置的股权对应的长期股权投资账面价值之间的差额，先确认为其他综合收益，到丧失控制权时再一并转入丧失控制权的当期损益；在合并财务报表中，对于丧失控制权之前的每一次交易，处置价款与处置投资对应的享有该子公司净资产份额的差额应当确认为其他综合收益，在丧失控制权时一并转入丧失控制权当期的损益。

各项交易的条款、条件以及经济影响符合下列一种或多种情况的，通常将多次交易作为“一揽子交易”进行会计处理：

- (a) 这些交易是同时或者在考虑了彼此影响的情况下订立的。
- (b) 这些交易整体才能达成一项完整的商业结果。
- (c) 一项交易的发生取决于其他至少一项交易的发生。
- (d) 一项交易单独考虑时是不经济的，但是和其他交易一并考虑时是经济的。

⑤ 因子公司的少数股东增资而稀释母公司拥有的股权比例

子公司的其他股东（少数股东）对子公司进行增资，由此稀释了母公司对子公司的股权比例。在合并财务报表中，按照增资前的母公司股权比例计算其在增资前子公司账面净资产中的份额，该份额与增资后按照母公司持股比例计算的在增资后子公司账面净资产份额之间的差额调整资本公积（资本溢价或股本溢价），资本公积（资本溢价或股本溢价）不足冲减的，调整留存收益。

7. 合营安排分类及共同经营会计处理方法

合营安排，是指一项由两个或两个以上的参与方共同控制的安排。本公司合营安排分为共同经营和合营企业。

(1) 共同经营

共同经营是指本公司享有该安排相关资产且承担该安排相关负债的合营安排。

本公司确认其与共同经营中利益份额相关的下列项目，并按照相关企业会计准则的规定进行会计处理：

- ①确认单独所持有的资产，以及按其份额确认共同持有的资产；
- ②确认单独所承担的负债，以及按其份额确认共同承担的负债；
- ③确认出售其享有的共同经营产出份额所产生的收入；
- ④按其份额确认共同经营因出售产出所产生的收入；
- ⑤确认单独所发生的费用，以及按其份额确认共同经营发生的费用。

(2) 合营企业

合营企业是指本公司仅对该安排的净资产享有权利的合营安排。

本公司按照长期股权投资有关权益法核算的规定对合营企业的投资进行会计处理。

8. 现金及现金等价物的确定标准

现金指企业库存现金及可以随时用于支付的存款。现金等价物指持有的期限短（一般是指从购买日起三个月内到期）、流动性强、易于转换为已知金额现金、价值变动风险很小的投资。

9. 外币业务和外币报表折算

(1) 外币交易时折算汇率的确定方法

本公司外币交易初始确认时采用交易发生日的即期汇率或采用按照系统合理的方法确定的、与交易发生日即期汇率近似的汇率（以下简称即期汇率的近似汇率）折算为记账本位币。

(2) 资产负债表日外币货币性项目的折算方法

在资产负债表日，对于外币货币性项目，采用资产负债表日的即期汇率折算。因资产负债表日即期汇率与初始确认时或前一资产负债表日即期汇率不同而产生的汇兑差额，计入当期损益。对以历史成本计量的外币非货币性项目，仍采用交易发生日的即期汇率折算；对以公允价值计量的外币非货币性项目，采用公允价值确定日的即期汇率折算，折算后的记账本位币金额与原记账本位币金额的差额，计入当期损益。

(3) 外币报表折算方法

对企业境外经营财务报表进行折算前先调整境外经营的会计期间和会计政策，使之与企业会计期间和会计政策相一致，再根据调整后会计政策及会计期间编制相应货币（记账本位币以外的货币）的财务报表，再按照以下方法对境外经营财务报表进行折算：

①资产负债表中的资产和负债项目，采用资产负债表日的即期汇率折算，所有者权益项目除“未分配利润”项目外，其他项目采用发生时的即期汇率折算。

②利润表中的收入和费用项目，采用交易发生日的即期汇率或即期汇率的近似汇率折算。

③外币现金流量以及境外子公司的现金流量，采用现金流量发生日的即期汇率或即期汇率的近似汇率折算。汇率变动对现金的影响额应当作为调节项目，在现金流量表中单独列报。

④产生的外币财务报表折算差额，在编制合并财务报表时，在合并资产负债表中所有者权益项目下单独列示“其他综合收益”。

处置境外经营并丧失控制权时，将资产负债表中所有者权益项目下列示的、与该境外经营相关的外币报表折算差额，全部或按处置该境外经营的比例转入处置当期损益。

10.金融工具

金融工具，是指形成一方的金融资产并形成其他方的金融负债或权益工具的合同。

（1）金融工具的确认和终止确认

当本公司成为金融工具合同的一方时，确认相关的金融资产或金融负债。

金融资产满足下列条件之一的，终止确认：

①收取该金融资产现金流量的合同权利终止；

②该金融资产已转移，且符合下述金融资产转移的终止确认条件。

金融负债（或其一部分）的现时义务已经解除的，终止确认该金融负债（或该部分金融负债）。本公司（借入方）与借出方之间签订协议，以承担新金融负债方式替换原金融负债，且新金融负债与原金融负债的合同条款实质上不同的，终止确认原金融负债，并同时确认新金融负债。本公司对原金融负债（或其一部分）的合同条款作出实质性修改的，应当终止原金融负债，同时按照修改后的条款确认一项新的金融负债。

以常规方式买卖金融资产，按交易日进行会计确认和终止确认。常规方式买卖金融资产，是指按照合同条款规定，在法规或市场惯例所确定的时间安排来交付金融资产。交易日，是指本公司承诺买入或卖出金融资产的日期。

（2）金融资产的分类与计量

本公司在初始确认时根据管理金融资产的业务模式和金融资产的合同现金流量特征，将金融资产分类为：以摊余成本计量的金融资产、以公允价值计量且其变动计入当期损益的金融资产、以公允价值计量且其变动计入其他综合收益的金融资产。除非本公司改变管理金融资产的业务模式，在此情形下，所有受影响的相关金融资产在业务模式发生变更后的首个报告期间的第一天进行重分类，否则金融资产在初始确认后不得进行重分类。

金融资产在初始确认时以公允价值计量。对于以公允价值计量且其变动计入当期损益的金融资产，相关交易费用直接计入当期损益，其他类别的金融资产相关交易费用计入其初始确认金额。因销售商品或提供劳务而产生的、未包含或不考虑重大融资成分的应收票据及应收账款，本公司则按照收入准则定义的交易价格进行初始计量。

金融资产的后续计量取决于其分类：

①以摊余成本计量的金融资产

金融资产同时符合下列条件的，分类为以摊余成本计量的金融资产：本公司管理该金融资产的业务模式是以收取合同现金流量为目标；该金融资产的合同条款规定，在特定日期产生的现金流量，仅为对本金和以未偿付本金金额为基础的利息的支付。对于此类金融资产，采用实际利率法，按照摊余成本进行后续计量，其终止确认、按实际利率法摊销或减值产生的利得或损失，均计入当期损益。

②以公允价值计量且其变动计入其他综合收益的金融资产

金融资产同时符合下列条件的，分类为以公允价值计量且其变动计入其他综合收益的金融资产：本公司管理该金融资产的业务模式是既以收取合同现金流量为目标又以出售金融资产为目标；该金融资产的合同条款规定，在特定日期产生的现金流量，仅为对本金和以未偿付本金金额为基础的利息的支付。对于此类金融资产，采用公允价值进行后续计量。除减值损失或利得及汇兑损益确认为当期损益外，此类金融资产的公允价值

变动作为其他综合收益确认，直到该金融资产终止确认时，其累计利得或损失转入当期损益。但是采用实际利率法计算的该金融资产的相关利息收入计入当期损益。

本公司不可撤销地选择将部分非交易性权益工具投资指定为以公允价值计量且其变动计入其他综合收益的金融资产，仅将相关股利收入计入当期损益，公允价值变动作为其他综合收益确认，直到该金融资产终止确认时，其累计利得或损失转入留存收益。

③以公允价值计量且其变动计入当期损益的金融资产

上述以摊余成本计量的金融资产和以公允价值计量且其变动计入其他综合收益的金融资产之外的金融资产，分类为以公允价值计量且其变动计入当期损益的金融资产。对于此类金融资产，采用公允价值进行后续计量，所有公允价值变动计入当期损益。

(3) 金融负债的分类与计量

本公司将金融负债分类为以公允价值计量且其变动计入当期损益的金融负债、低于市场利率贷款的贷款承诺及财务担保合同负债及以摊余成本计量的金融负债。

金融负债的后续计量取决于其分类：

①以公允价值计量且其变动计入当期损益的金融负债

该类金融负债包括交易性金融负债（含属于金融负债的衍生工具）和指定为以公允价值计量且其变动计入当期损益的金融负债。初始确认后，对于该类金融负债以公允价值进行后续计量，除与套期会计有关外，产生的利得或损失（包括利息费用）计入当期损益。但本公司对指定为以公允价值计量且其变动计入当期损益的金融负债，由其自身信用风险变动引起的该金融负债公允价值的变动金额计入其他综合收益，当该金融负债终止确认时，之前计入其他综合收益的累计利得和损失应当从其他综合收益中转出，计入留存收益。

②贷款承诺及财务担保合同负债

贷款承诺是本公司向客户提供的一项在承诺期间内以既定的合同条款向客户发放贷款的承诺。贷款承诺按照预期信用损失模型计提减值损失。

财务担保合同指，当特定债务人到期不能按照最初或修改后的债务工具条款偿付债务时，要求本公司向蒙受损失的合同持有人赔付特定金额的合同。财务担保合同负债以

按照依据金融工具的减值原则所确定的损失准备金额以及初始确认金额扣除按收入确认原则确定的累计摊销额后的余额孰高进行后续计量。

③以摊余成本计量的金融负债

初始确认后，对其他金融负债采用实际利率法以摊余成本计量。

除特殊情况外，金融负债与权益工具按照下列原则进行区分：

①如果本公司不能无条件地避免以交付现金或其他金融资产来履行一项合同义务，则该合同义务符合金融负债的定义。有些金融工具虽然没有明确地包含交付现金或其他金融资产义务的条款和条件，但有可能通过其他条款和条件间接地形成合同义务。

②如果一项金融工具须用或可用本公司自身权益工具进行结算，需要考虑用于结算该工具的本公司自身权益工具，是作为现金或其他金融资产的替代品，还是为了使该工具持有方享有在发行方扣除所有负债后的资产中的剩余权益。如果是前者，该工具是发行方的金融负债；如果是后者，该工具是发行方的权益工具。在某些情况下，一项金融工具合同规定本公司须用或可用自身权益工具结算该金融工具，其中合同权利或合同义务的金额等于可获取或需交付的自身权益工具的数量乘以其结算时的公允价值，则无论该合同权利或合同义务的金额是固定的，还是完全或部分地基于除本公司自身权益工具的市场价格以外变量（例如利率、某种商品的价格或某项金融工具的价格）的变动而变动，该合同分类为金融负债。

（4）衍生金融工具及嵌入衍生工具

衍生金融工具以衍生交易合同签订当日的公允价值进行初始计量，并以其公允价值进行后续计量。公允价值为正数的衍生金融工具确认为一项资产，公允价值为负数的确认为一项负债。

除现金流量套期中属于套期有效的部分计入其他综合收益并于被套期项目影响损益时转出计入当期损益之外，衍生工具公允价值变动而产生的利得或损失，直接计入当期损益。

对包含嵌入衍生工具的混合工具，如主合同为金融资产的，混合工具作为一个整体适用金融资产分类的相关规定。如主合同并非金融资产，且该混合工具不是以公允价值计量且其变动计入当期损益进行会计处理，嵌入衍生工具与该主合同在经济特征及风险方面不存在紧密关系，且与嵌入衍生工具条件相同、单独存在的工具符合衍生工具定义

的，嵌入衍生工具从混合工具中分拆，作为单独的衍生金融工具处理。如果该嵌入衍生工具在取得日或后续资产负债表日的公允价值无法单独计量，则将混合工具整体指定为以公允价值计量且其变动计入当期损益的金融资产或金融负债。

(5) 金融工具减值

本公司对于以摊余成本计量的金融资产、以公允价值计量且其变动计入其他综合收益的债权投资、合同资产、租赁应收款、贷款承诺及财务担保合同等，以预期信用损失为基础确认损失准备。

① 预期信用损失的计量

预期信用损失，是指以发生违约的风险为权重的金融工具信用损失的加权平均值。信用损失，是指本公司按照原实际利率折现的、根据合同应收的所有合同现金流量与预期收取的所有现金流量之间的差额，即全部现金短缺的现值。其中，对于本公司购买或源生的已发生信用减值的金融资产，应按照该金融资产经信用调整的实际利率折现。

整个存续期预期信用损失，是指因金融工具整个预计存续期内所有可能发生的违约事件而导致的预期信用损失。

未来 12 个月内预期信用损失，是指因资产负债表日后 12 个月内（若金融工具的预计存续期少于 12 个月，则为预计存续期）可能发生的金融工具违约事件而导致的预期信用损失，是整个存续期预期信用损失的一部分。

于每个资产负债表日，本公司对于处于不同阶段的金融工具的预期信用损失分别进行计量。金融工具自初始确认后信用风险未显著增加的，处于第一阶段，本公司按照未来 12 个月内的预期信用损失计量损失准备；金融工具自初始确认后信用风险已显著增加但尚未发生信用减值的，处于第二阶段，本公司按照该工具整个存续期的预期信用损失计量损失准备；金融工具自初始确认后已经发生信用减值的，处于第三阶段，本公司按照该工具整个存续期的预期信用损失计量损失准备。

对于在资产负债表日具有较低信用风险的金融工具，本公司假设其信用风险自初始确认后并未显著增加，按照未来 12 个月内的预期信用损失计量损失准备。

本公司对于处于第一阶段和第二阶段、以及较低信用风险的金融工具，按照其未扣除减值准备的账面余额和实际利率计算利息收入。对于处于第三阶段的金融工具，按照其账面余额减已计提减值准备后的摊余成本和实际利率计算利息收入。

对于应收票据、应收账款、应收款项融资及合同资产，无论是否存在重大融资成分，本公司均按照整个存续期的预期信用损失计量损失准备。

A. 应收款项/合同资产

对于存在客观证据表明存在减值，以及其他适用于单项评估的应收票据、应收账款，其他应收款、应收款项融资、合同资产及长期应收款等单独进行减值测试，确认预期信用损失，计提单项减值准备。对于不存在减值客观证据的应收票据、应收账款、其他应收款、应收款项融资、合同资产及长期应收款或当单项金融资产无法以合理成本评估预期信用损失的信息时，本公司依据信用风险特征将应收票据、应收账款、其他应收款、应收款项融资、合同资产及长期应收款等划分为若干组合，在组合基础上计算预期信用损失，确定组合的依据如下：

应收票据确定组合的依据如下：

应收票据组合 1：商业承兑汇票

应收票据组合 2：银行承兑汇票

对于划分为组合的应收票据，本公司参考历史信用损失经验，结合当前状况以及对未来经济状况的预测，通过违约风险敞口和整个存续期预期信用损失率，计算预期信用损失。

应收账款确定组合的依据如下：

应收账款组合 1：应收客户款项

对于划分为组合的应收账款，本公司参考历史信用损失经验，结合当前状况以及对未来经济状况的预测，编制应收账款账龄与整个存续期预期信用损失率对照表，计算预期信用损失。

其他应收款确定组合的依据如下：

其他应收款组合 1：应收利息

其他应收款组合 2：应收股利

其他应收款组合 3：应收其他款项

对于划分为组合的其他应收款，本公司参考历史信用损失经验，结合当前状况以及对未来经济状况的预测，通过违约风险敞口和未来 12 个月内或整个存续期预期信用损失率，计算预期信用损失。

应收款项融资确定组合的依据如下：

应收款项融资组合 1：银行承兑汇票

对于划分为组合的应收款项融资，本公司参考历史信用损失经验，结合当前状况以及对未来经济状况的预测，通过违约风险敞口和整个存续期预期信用损失率，计算预期信用损失。

B. 债权投资、其他债权投资

对于债权投资和其他债权投资，本公司按照投资的性质，根据交易对手和风险敞口的各种类型，通过违约风险敞口和未来 12 个月内或整个存续期预期信用损失率，计算预期信用损失。

②具有较低的信用风险

如果金融工具的违约风险较低，借款人在短期内履行其合同现金流量义务的能力很强，并且即便较长时期内经济形势和经营环境存在不利变化但未必一定降低借款人履行其合同现金流量义务的能力，该金融工具被视为具有较低的信用风险。

③信用风险显著增加

本公司通过比较金融工具在资产负债表日所确定的预计存续期内的违约概率与在初始确认时所确定的预计存续期内的违约概率，以确定金融工具预计存续期内发生违约概率的相对变化，以评估金融工具的信用风险自初始确认后是否已显著增加。

在确定信用风险自初始确认后是否显著增加时，本公司考虑无须付出不必要的额外成本或努力即可获得的合理且有依据的信息，包括前瞻性信息。本公司考虑的信息包括：

A. 信用风险变化所导致的内部价格指标是否发生显著变化；

B. 预期将导致债务人履行其偿债义务的能力是否发生显著变化的业务、财务或经济状况的不利变化；

C. 债务人经营成果实际或预期是否发生显著变化；债务人所处的监管、经济或技术环境是否发生显著不利变化；

D.作为债务抵押的担保物价值或第三方提供的担保或信用增级质量是否发生显著变化。这些变化预期将降低债务人按合同规定期限还款的经济动机或者影响违约概率；

E.预期将降低债务人按合同约定期限还款的经济动机是否发生显著变化；

F.借款合同的预期变更，包括预计违反合同的行为是否可能导致的合同义务的免除或修订、给予免息期、利率跳升、要求追加抵押品或担保或者对金融工具的合同框架做出其他变更；

G.债务人预期表现和还款行为是否发生显著变化；

H.合同付款是否发生逾期超过（含）30日。

根据金融工具的性质，本公司以单项金融工具或金融工具组合为基础评估信用风险是否显著增加。以金融工具组合为基础进行评估时，本公司可基于共同信用风险特征对金融工具进行分类，例如逾期信息和信用风险评级。

通常情况下，如果逾期超过30日，本公司确定金融工具的信用风险已经显著增加。除非本公司无需付出过多成本或努力即可获得合理且有依据的信息，证明虽然超过合同约定的付款期限30天，但信用风险自初始确认以来并未显著增加。

④已发生信用减值的金融资产

本公司在资产负债表日评估以摊余成本计量的金融资产和以公允价值计量且其变动计入其他综合收益的债权投资是否已发生信用减值。当对金融资产预期未来现金流量具有不利影响的一项或多项事件发生时，该金融资产成为已发生信用减值的金融资产。金融资产已发生信用减值的证据包括下列可观察信息：

发行方或债务人发生重大财务困难；债务人违反合同，如偿付利息或本金违约或逾期等；债权人出于与债务人财务困难有关的经济或合同考虑，给予债务人在任何其他情况下都不会做出的让步；债务人很可能破产或进行其他财务重组；发行方或债务人财务困难导致该金融资产的活跃市场消失；以大幅折扣购买或源生一项金融资产，该折扣反映了发生信用损失的事实。

⑤预期信用损失准备的列报

为反映金融工具的信用风险自初始确认后的变化，本公司在每个资产负债表日重新计量预期信用损失，由此形成的损失准备的增加或转回金额，应当作为减值损失或利得

计入当期损益。对于以摊余成本计量的金融资产，损失准备抵减该金融资产在资产负债表中列示的账面价值；对于以公允价值计量且其变动计入其他综合收益的债权投资，本公司在其他综合收益中确认其损失准备，不抵减该金融资产的账面价值。

⑥核销

如果本公司不再合理预期金融资产合同现金流量能够全部或部分收回，则直接减记该金融资产的账面余额。这种减记构成相关金融资产的终止确认。这种情况通常发生在本公司确定债务人没有资产或收入来源可产生足够的现金流量以偿还将被减记的金额。

已减记的金融资产以后又收回的，作为减值损失的转回计入收回当期的损益。

(6) 金融资产转移

金融资产转移是指下列两种情形：

A. 将收取金融资产现金流量的合同权利转移给另一方；

B. 将金融资产整体或部分转移给另一方，但保留收取金融资产现金流量的合同权利，并承担将收取的现金流量支付给一个或多个收款方的合同义务。

①终止确认所转移的金融资产

已将金融资产所有权上几乎所有的风险和报酬转移给转入方的，或既没有转移也没有保留金融资产所有权上几乎所有的风险和报酬的，但放弃了对该金融资产控制的，终止确认该金融资产。

在判断是否已放弃对所转移金融资产的控制时，根据转入方出售该金融资产的实际能力。转入方能够单方面将转移的金融资产整体出售给不相关的第三方，且没有额外条件对此项出售加以限制的，则公司已放弃对该金融资产的控制。

本公司在判断金融资产转移是否满足金融资产终止确认条件时，注重金融资产转移的实质。

金融资产整体转移满足终止确认条件的，将下列两项金额的差额计入当期损益：

A. 所转移金融资产的账面价值；

B. 因转移而收到的对价，与原直接计入其他综合收益的公允价值变动累计额中对于终止确认部分的金额（涉及转移的金融资产为根据《企业会计准则第 22 号-金融工具确

认和计量》第十八条分类为以公允价值计量且其变动计入其他综合收益的金融资产的情形)之和。

金融资产部分转移满足终止确认条件的,将所转移金融资产整体的账面价值,在终止确认部分和未终止确认部分(在此种情况下,所保留的服务资产视同继续确认金融资产的一部分)之间,按照转移日各自的相对公允价值进行分摊,并将下列两项金额的差额计入当期损益:

A.终止确认部分在终止确认日的账面价值;

B.终止确认部分的对价,与原计入其他综合收益的公允价值变动累计额中对应终止确认部分的金额(涉及转移的金融资产为根据《企业会计准则第22号-金融工具确认和计量》第十八条分类为以公允价值计量且其变动计入其他综合收益的金融资产的情形)之和。

②继续涉入所转移的金融资产

既没有转移也没有保留金融资产所有权上几乎所有的风险和报酬的,且未放弃对该金融资产控制的,应当按照其继续涉入所转移金融资产的程度确认有关金融资产,并相应确认有关负债。

继续涉入所转移金融资产的程度,是指企业承担的被转移金融资产价值变动风险或报酬的程度。

③继续确认所转移的金融资产

仍保留与所转移金融资产所有权上几乎所有的风险和报酬的,应当继续确认所转移金融资产整体,并将收到的对价确认为一项金融负债。

该金融资产与确认的相关金融负债不得相互抵销。在随后的会计期间,企业应当继续确认该金融资产产生的收入(或利得)和该金融负债产生的费用(或损失)。

(7) 金融资产和金融负债的抵销

金融资产和金融负债应当在资产负债表内分别列示,不得相互抵销。但同时满足下列条件的,以相互抵销后的净额在资产负债表内列示:

本公司具有抵销已确认金额的法定权利,且该种法定权利是当前可执行的;

本公司计划以净额结算,或同时变现该金融资产和清偿该金融负债。

不满足终止确认条件的金融资产转移，转出方不得将已转移的金融资产和相关负债进行抵销。

(8) 金融工具公允价值的确定方法

金融资产和金融负债的公允价值确定方法见附注三、11。

11.公允价值计量

公允价值是指市场参与者在计量日发生的有序交易中，出售一项资产所能收到或者转移一项负债所需支付的价格。

本公司以主要市场的价格计量相关资产或负债的公允价值，不存在主要市场的，本公司以最有利市场的价格计量相关资产或负债的公允价值。本公司采用市场参与者在对该资产或负债定价时为实现其经济利益最大化所使用的假设。

主要市场，是指相关资产或负债交易量最大和交易活跃程度最高的市场；最有利市场，是指在考虑交易费用和运输费用后，能够以最高金额出售相关资产或者以最低金额转移相关负债的市场。

存在活跃市场的金融资产或金融负债，本公司采用活跃市场中的报价确定其公允价值。金融工具不存在活跃市场的，本公司采用估值技术确定其公允价值。

以公允价值计量非金融资产的，考虑市场参与者将该资产用于最佳用途产生经济利益的能力，或者将该资产出售给能够用于最佳用途的其他市场参与者产生经济利益的能力。

①估值技术

本公司采用在当期情况下适用并且有足够可利用数据和其他信息支持的估值技术，使用的估值技术主要包括市场法、收益法和成本法。本公司使用与其中一种或多种估值技术相一致的方法计量公允价值，使用多种估值技术计量公允价值的，考虑各估值结果的合理性，选取在当期情况下最能代表公允价值的金额作为公允价值。

本公司在估值技术的应用中，优先使用相关可观察输入值，只有在相关可观察输入值无法取得或取得不切实可行的情况下，才使用不可观察输入值。可观察输入值，是指能够从市场数据中取得的输入值。该输入值反映了市场参与者在对相关资产或负债定价

时所使用的假设。不可观察输入值，是指不能从市场数据中取得的输入值。该输入值根据可获得的市场参与者在对相关资产或负债定价时所使用假设的最佳信息取得。

②公允价值层次

本公司将公允价值计量所使用的输入值划分为三个层次，并首先使用第一层次输入值，其次使用第二层次输入值，最后使用第三层次输入值。第一层次输入值是在计量日能够取得的相同资产或负债在活跃市场上未经调整的报价。第二层次输入值是除第一层次输入值外相关资产或负债直接或间接可观察的输入值。第三层次输入值是相关资产或负债的不可观察输入值。

12.存货

(1) 存货的分类

存货是指本公司在日常活动中持有以备出售的产成品或商品、处在生产过程中的在产品、在生产过程或提供劳务过程中耗用的材料和物料等，包括原材料、在产品、半成品、产成品、库存商品、周转材料等。

(2) 发出存货的计价方法

本公司存货发出时采用加权平均法计价。

(3) 存货的盘存制度

本公司存货采用永续盘存制，每年至少盘点一次，盘盈及盘亏金额计入当年度损益。

(4) 存货跌价准备的计提方法

资产负债表日按成本与可变现净值孰低计量，存货成本高于其可变现净值的，计提存货跌价准备，计入当期损益。

在确定存货的可变现净值时，以取得的可靠证据为基础，并且考虑持有存货的目的、资产负债表日后事项的影响等因素。

①产成品、商品和用于出售的材料等直接用于出售的存货，在正常生产经营过程中，以该存货的估计售价减去估计的销售费用和相关税费后的金额确定其可变现净值。为执行销售合同或者劳务合同而持有的存货，以合同价格作为其可变现净值的计量基础；如果持有存货的数量多于销售合同订购数量，超出部分的存货可变现净值以一般销售价格为计量基础。用于出售的材料等，以市场价格作为其可变现净值的计量基础。

②需要经过加工的材料存货，在正常生产经营过程中，以所生产的产成品的估计售价减去至完工时估计将要发生的成本、估计的销售费用和相关税费后的金额确定其可变现净值。如果用其生产的产成品的可变现净值高于成本，则该材料按成本计量；如果材料价格的下降表明产成品的可变现净值低于成本，则该材料按可变现净值计量，按其差额计提存货跌价准备。

③存货跌价准备一般按单个存货项目计提；对于数量繁多、单价较低的存货，按存货类别计提。

④资产负债表日如果以前减记存货价值的影响因素已经消失，则减记的金额予以恢复，并在原已计提的存货跌价准备的金额内转回，转回的金额计入当期损益。

(5) 周转材料的摊销方法

①低值易耗品摊销方法：在领用时采用一次转销法。

②包装物的摊销方法：在领用时采用一次转销法。

13. 合同资产及合同负债

本公司根据履行履约义务与客户付款之间的关系在资产负债表中列示合同资产或合同负债。本公司已向客户转让商品或提供服务而有权收取的对价（且该权利取决于时间流逝之外的其他因素）列示为合同资产。本公司已收或应收客户对价而应向客户转让商品或提供服务的义务列示为合同负债。

本公司对合同资产的预期信用损失的确定方法及会计处理方法详见附注三、10。

合同资产和合同负债在资产负债表中单独列示。同一合同下的合同资产和合同负债以净额列示，净额为借方余额的，根据其流动性在“合同资产”或“其他非流动资产”项目中列示；净额为贷方余额的，根据其流动性在“合同负债”或“其他非流动负债”项目中列示。不同合同下的合同资产和合同负债不能相互抵销。

14. 合同成本

合同成本分为合同履约成本与合同取得成本。

本公司为履行合同而发生的成本，在同时满足下列条件时作为合同履约成本确认为一项资产：

①该成本与一份当前或预期取得的合同直接相关，包括直接人工、直接材料、制造费用（或类似费用）、明确由客户承担的成本以及仅因该合同而发生的其他成本。

②该成本增加了本公司未来用于履行履约义务的资源。

③该成本预期能够收回。

本公司为取得合同发生的增量成本预期能够收回的，作为合同取得成本确认为一项资产。

与合同成本有关的资产采用与该资产相关的商品或服务收入确认相同的基础进行摊销；但是对于合同取得成本摊销期限未超过一年的，本公司将其在发生时计入当期损益。

与合同成本有关的资产，其账面价值高于下列两项的差额的，本公司将对于超出部分计提减值准备，并确认为资产减值损失，并进一步考虑是否应计提亏损合同有关的预计负债：

①因转让与该资产相关的商品或服务预期能够取得的剩余对价；

②为转让该相关商品或服务估计将要发生的成本。

上述资产减值准备后续发生转回的，转回后的资产账面价值不超过假定不计提减值准备情况下该资产在转回日的账面价值。

确认为资产的合同履约成本，初始确认时摊销期限不超过一年或一个正常营业周期，在“存货”项目中列示，初始确认时摊销期限超过一年或一个正常营业周期，在“其他非流动资产”项目中列示。

确认为资产的合同取得成本，初始确认时摊销期限不超过一年或一个正常营业周期，在“其他流动资产”项目中列示，初始确认时摊销期限超过一年或一个正常营业周期，在“其他非流动资产”项目中列示。

15. 持有待售的非流动资产或处置组

（1）持有待售的非流动资产或处置组的分类

本公司将同时满足下列条件的非流动资产或处置组划分为持有待售类别：

①根据类似交易中出售此类资产或处置组的惯例，在当前状况下即可立即出售；

②出售极可能发生，即本公司已经就一项出售计划作出决议且获得确定的购买承诺，预计出售将在一年内完成。有关规定要求本公司相关权力机构或者监管部门批准后方可出售的，已经获得批准。

本公司专为转售而取得的非流动资产或处置组，在取得日满足“预计出售将在一年内完成”的规定条件，且短期（通常为 3 个月）内很可能满足持有待售类别的其他划分条件的，本公司在取得日将其划分为持有待售类别。

本公司因出售对子公司的投资等原因导致其丧失对子公司控制权的，无论出售后本公司是否保留部分权益性投资，在拟出售的对子公司投资满足持有待售类别划分条件时，在母公司个别财务报表中将对子公司投资整体划分为持有待售类别，在合并财务报表中将子公司所有资产和负债划分为持有待售类别。

（2）持有待售的非流动资产或处置组的计量

采用公允价值模式进行后续计量的投资性房地产、采用公允价值减去出售费用后的净额计量的生物资产、职工薪酬形成的资产、递延所得税资产、由金融工具相关会计准则规范的金融资产及由保险合同相关会计准则规范的保险合同所产生的权利的计量分别适用于其他相关会计准则。

初始计量或在资产负债表日重新计量持有待售的非流动资产或处置组时，其账面价值高于公允价值减去出售费用后的净额的，将账面价值减记至公允价值减去出售费用后的净额，减记的金额确认为资产减值损失，计入当期损益，同时计提持有待售资产减值准备。后续资产负债表日持有待售的非流动资产或处置组公允价值减去出售费用后的净额增加的，以前减记的金额予以恢复，并在划分为持有待售类别后确认的资产减值损失金额内转回，转回金额计入当期损益。已抵减的商誉账面价值不得转回。

非流动资产或处置组因不再满足持有待售类别的划分条件而不再继续划分为持有待售类别或非流动资产从持有待售的处置组中移除时，按照以下两者孰低计量：

①划分为持有待售类别前的账面价值，按照假定不划分为持有待售类别情况下本应确认的折旧、摊销或减值等进行调整后的金额；

②可收回金额。

（3）列报

本公司在资产负债表中区别于其他资产单独列示持有待售的非流动资产或持有待售的处置组中的资产，区别于其他负债单独列示持有待售的处置组中的负债。持有待售的非流动资产或持有待售的处置组中的资产与持有待售的处置组中的负债不予相互抵销，分别作为流动资产和流动负债列示。

16. 长期股权投资

本公司长期股权投资包括对被投资单位实施控制、重大影响的权益性投资，以及对合营企业的权益性投资。本公司能够对被投资单位施加重大影响的，为本公司的联营企业。

（1）确定对被投资单位具有共同控制、重大影响的依据

共同控制，是指按照相关约定对某项安排所共有的控制，并且该安排的相关活动必须经过分享控制权的参与方一致同意后才能决策。在判断是否存在共同控制时，首先判断所有参与方或参与方组合是否集体控制该安排，如果所有参与方或一组参与方必须一致行动才能决定某项安排的相关活动，则认为所有参与方或一组参与方集体控制该安排。其次再判断该安排相关活动的决策是否必须经过这些集体控制该安排的参与方一致同意。如果存在两个或两个以上的参与方组合能够集体控制某项安排的，不构成共同控制。判断是否存在共同控制时，不考虑享有的保护性权利。

重大影响，是指投资方对被投资单位的财务和经营政策有参与决策的权力，但并不能够控制或者与其他方一起共同控制这些政策的制定。在确定能否对被投资单位施加重大影响时，考虑投资方直接或间接持有被投资单位的表决权股份以及投资方及其他方持有的当期可执行潜在表决权在假定转换为对被投资方单位的股权后产生的影响，包括被投资单位发行的当期可转换的认股权证、股份期权及可转换公司债券等的影响。

当本公司直接或通过子公司间接拥有被投资单位 20%（含 20%）以上但低于 50% 的表决权股份时，一般认为对被投资单位具有重大影响，除非有明确证据表明该种情况下不能参与被投资单位的生产经营决策，不形成重大影响。

（2）初始投资成本确定

- ① 企业合并形成的长期股权投资，按照下列规定确定其投资成本：

A.同一控制下的企业合并，合并方以支付现金、转让非现金资产或承担债务方式作为合并对价的，在合并日按照被合并方所有者权益在最终控制方合并财务报表中的账面价值的份额作为长期股权投资的初始投资成本。长期股权投资初始投资成本与支付的现金、转让的非现金资产以及所承担债务账面价值之间的差额，调整资本公积；资本公积不足冲减的，调整留存收益；

B.同一控制下的企业合并，合并方以发行权益性证券作为合并对价的，在合并日按照被合并方所有者权益在最终控制方合并财务报表中的账面价值的份额作为长期股权投资的初始投资成本。按照发行股份的面值总额作为股本，长期股权投资初始投资成本与所发行股份面值总额之间的差额，调整资本公积；资本公积不足冲减的，调整留存收益；

C.非同一控制下的企业合并，以购买日为取得对被购买方的控制权而付出的资产、发生或承担的负债以及发行的权益性证券的公允价值确定为合并成本作为长期股权投资的初始投资成本。合并方为企业合并发生的审计、法律服务、评估咨询等中介费用以及其他相关管理费用，于发生时计入当期损益。

② 除企业合并形成的长期股权投资以外，其他方式取得的长期股权投资，按照下列规定确定其投资成本：

A.以支付现金取得的长期股权投资，按照实际支付的购买价款作为投资成本。初始投资成本包括与取得长期股权投资直接相关的费用、税金及其他必要支出；

B.以发行权益性证券取得的长期股权投资，按照发行权益性证券的公允价值作为初始投资成本；

C.通过非货币性资产交换取得的长期股权投资，如果该项交换具有商业实质且换入资产或换出资产的公允价值能可靠计量，则以换出资产的公允价值和相关税费作为初始投资成本，换出资产的公允价值与账面价值之间的差额计入当期损益；若非货币资产交换不同时具备上述两个条件，则按换出资产的账面价值和相关税费作为初始投资成本。

D.通过债务重组取得的长期股权投资，以所放弃债权的公允价值和可直接归属于该资产的税金等其他成本确定其入账价值，并将所放弃债权的公允价值与账面价值之间的差额，计入当期损益。

(3) 后续计量及损益确认方法

本公司能够对被投资单位实施控制的长期股权投资采用成本法核算；对联营企业和合营企业的长期股权投资采用权益法核算。

①成本法

采用成本法核算的长期股权投资，追加或收回投资时调整长期股权投资的成本；被投资单位宣告分派的现金股利或利润，确认为当期投资收益。

②权益法

按照权益法核算的长期股权投资，一般会计处理为：

本公司长期股权投资的投资成本大于投资时应享有被投资单位可辨认净资产公允价值份额的，不调整长期股权投资的初始投资成本；长期股权投资的初始投资成本小于投资时应享有被投资单位可辨认净资产公允价值份额的，其差额计入当期损益，同时调整长期股权投资的成本。

本公司按照应享有或应分担的被投资单位实现的净损益和其他综合收益的份额，分别确认投资收益和其他综合收益，同时调整长期股权投资的账面价值；本公司按照被投资单位宣告分派的利润或现金股利计算应享有的部分，相应减少长期股权投资的账面价值；被投资单位除净损益、其他综合收益和利润分配以外所有者权益的其他变动，调整长期股权投资的账面价值并计入所有者权益。在确认应享有被投资单位净损益的份额时，以取得投资时被投资单位可辨认净资产的公允价值为基础，对被投资单位的净利润进行调整后确认。被投资单位采用的会计政策及会计期间与本公司不一致的，应按照本公司的会计政策及会计期间对被投资单位的财务报表进行调整，并据以确认投资收益和其他综合收益等。本公司与联营企业及合营企业之间发生的未实现内部交易损益按照享有的比例计算归属于本公司的部分予以抵销，在此基础上确认投资损益。本公司与被投资单位发生的未实现内部交易损失属于资产减值损失的，应全额确认。

因追加投资等原因能够对被投资单位施加重大影响或实施共同控制但不构成控制的，按照原持有的股权投资的公允价值加上新增投资成本之和，作为改按权益法核算的初始投资成本。原持有的股权投资分类为其他权益工具投资的，其公允价值与账面价值之间的差额，以及原计入其他综合收益的累计利得或损失应当在改按权益法核算的当期从其他综合收益中转出，计入留存收益。

因处置部分股权投资等原因丧失了对被投资单位的共同控制或重大影响的，处置后的剩余股权改按公允价值计量，其在丧失共同控制或重大影响之日的公允价值与账面价值之间的差额计入当期损益。原股权投资因采用权益法核算而确认的其他综合收益，在终止采用权益法核算时采用与被投资单位直接处置相关资产或负债相同的基础进行会计处理。

(4) 持有待售的权益性投资

对联营企业或合营企业的权益性投资全部或部分分类为持有待售资产的，相关会计处理见附注三、15。

对于未划分为持有待售资产的剩余权益性投资，采用权益法进行会计处理。

已划分为持有待售的对联营企业或合营企业的权益性投资，不再符合持有待售资产分类条件的，从被分类为持有待售资产之日起采用权益法进行追溯调整。分类为持有待售期间的财务报表做相应调整。

(5) 减值测试方法及减值准备计提方法

对子公司、联营企业及合营企业的投资，计提资产减值的方法见附注三、21。

17. 固定资产

固定资产是指为生产商品、提供劳务、出租或经营管理而持有的使用寿命超过一年的单位价值较高的有形资产。

(1) 确认条件

固定资产在同时满足下列条件时，按取得时的实际成本予以确认：

- ①与该固定资产有关的经济利益很可能流入企业。
- ②该固定资产的成本能够可靠地计量。

固定资产发生的后续支出，符合固定资产确认条件的计入固定资产成本；不符合固定资产确认条件的在发生时计入当期损益。

(2) 各类固定资产的折旧方法

本公司从固定资产达到预定可使用状态的次月起按年限平均法计提折旧，按固定资产的类别、估计的经济使用年限和预计的净残值率分别确定折旧年限和年折旧率如下：

类别	折旧方法	折旧年限(年)	残值率(%)	年折旧率(%)
房屋及建筑物	平均年限法	20	3.00	4.85
专用设备	平均年限法	5-10	3.00	9.70-19.40
通用设备	平均年限法	3-5	3.00	19.40-32.33
运输设备	平均年限法	4	3.00	24.25

对于已经计提减值准备的固定资产，在计提折旧时扣除已计提的固定资产减值准备。

每年年度终了，公司对固定资产的使用寿命、预计净残值和折旧方法进行复核。使用寿命预计数与原先估计数有差异的，调整固定资产使用寿命。

18.在建工程

(1) 在建工程以立项项目分类核算。

(2) 在建工程结转为固定资产的标准和时点

在建工程项目按建造该项资产达到预定可使用状态前所发生的全部支出，作为固定资产的入账价值。包括建筑费用、机器设备原价、其他为使在建工程达到预定可使用状态所发生的必要支出以及在资产达到预定可使用状态之前为该项目专门借款所发生的借款费用及占用的一般借款发生的借款费用。本公司在工程安装或建设完成达到预定可使用状态时将在建工程转入固定资产。所建造的已达到预定可使用状态、但尚未办理竣工决算的固定资产，自达到预定可使用状态之日起，根据工程预算、造价或者工程实际成本等，按估计的价值转入固定资产，并按本公司固定资产折旧政策计提固定资产的折旧，待办理竣工决算后，再按实际成本调整原来的暂估价值，但不调整原已计提的折旧额。

19.借款费用

(1) 借款费用资本化的确认原则和资本化期间

本公司发生的可直接归属于符合资本化条件的资产的购建或生产的借款费用在同时满足下列条件时予以资本化计入相关资产成本：

- ①资产支出已经发生；
- ②借款费用已经发生；
- ③为使资产达到预定可使用状态所必要的购建或者生产活动已经开始。

其他的借款利息、折价或溢价和汇兑差额，计入发生当期的损益。

符合资本化条件的资产在购建或者生产过程中发生非正常中断，且中断时间连续超过3个月的，暂停借款费用的资本化。

当购建或者生产符合资本化条件的资产达到预定可使用或者可销售状态时，停止其借款费用的资本化；以后发生的借款费用于发生当期确认为费用。

（2）借款费用资本化率以及资本化金额的计算方法

为购建或者生产符合资本化条件的资产而借入专门借款的，以专门借款当期实际发生的利息费用，减去将尚未动用的借款资金存入银行取得的利息收入或者进行暂时性投资取得的投资收益后的金额，确定为专门借款利息费用的资本化金额。

购建或者生产符合资本化条件的资产占用了一般借款的，一般借款应予资本化的利息金额按累计资产支出超过专门借款部分的资产支出加权平均数乘以所占用一般借款的资本化率，计算确定一般借款应予资本化的利息金额。资本化率根据一般借款加权平均利率计算确定。

20.无形资产

（1）无形资产的计价方法

按取得时的实际成本入账。

（2）无形资产使用寿命及摊销

①使用寿命有限的无形资产的使用寿命估计情况：

项目	预计使用寿命	依据
土地使用权	50年	法定使用权
财务软件	5年	预计可使用年限
用能权	5年	预计可使用年限

每年年度终了，公司对使用寿命有限的无形资产的使用寿命及摊销方法进行复核。经复核，本期末无形资产的使用寿命及摊销方法与以前估计未有不同。

②无法预见无形资产为企业带来经济利益期限的，视为使用寿命不确定的无形资产。对于使用寿命不确定的无形资产，公司在每年年度终了对使用寿命不确定的无形资产的使用寿命进行复核，如果重新复核后仍为不确定的，于资产负债表日进行减值测试。

③无形资产的摊销

对于使用寿命有限的无形资产，本公司在取得时确定其使用寿命，在使用寿命内采用直线法系统合理摊销，摊销金额按受益项目计入当期损益。具体应摊销金额为其成本扣除预计残值后的金额。已计提减值准备的无形资产，还应扣除已计提的无形资产减值准备累计金额。使用寿命有限的无形资产，其残值视为零，但下列情况除外：有第三方承诺在无形资产使用寿命结束时购买该无形资产或可以根据活跃市场得到预计残值信息，并且该市场在无形资产使用寿命结束时很可能存在。

对使用寿命不确定的无形资产，不予摊销。每年年度终了对使用寿命不确定的无形资产的使用寿命进行复核，如果有证据表明无形资产的使用寿命是有限的，估计其使用寿命并在预计使用年限内系统合理摊销。

(3) 划分内部研究开发项目的研究阶段和开发阶段具体标准

①本公司将为进一步开发活动进行的资料及相关方面的准备活动作为研究阶段，无形资产研究阶段的支出在发生时计入当期损益。

②在本公司已完成研究阶段的工作后再进行的开发活动作为开发阶段。

(4) 开发阶段支出资本化的具体条件

开发阶段的支出同时满足下列条件时，才能确认为无形资产：

A.完成该无形资产以使其能够使用或出售在技术上具有可行性；

B.具有完成该无形资产并使用或出售的意图；

C.无形资产产生经济利益的方式，包括能够证明运用该无形资产生产的产品存在市场或无形资产自身存在市场，无形资产将在内部使用的，能够证明其有用性；

D.有足够的技术、财务资源和其他资源支持，以完成该无形资产的开发，并有能力使用或出售该无形资产；

E.归属于该无形资产开发阶段的支出能够可靠地计量。

21.长期资产减值

对子公司、联营企业和合营企业的长期股权投资、采用成本模式进行后续计量的投资性房地产、固定资产、在建工程、采用成本模式计量的生产性生物资产、无形资产、

商誉、探明石油天然气矿区权益和井及相关设施等（存货、按公允价值模式计量的投资性房地产、递延所得税资产、金融资产除外）的资产减值，按以下方法确定：

于资产负债表日判断资产是否存在可能发生减值的迹象，存在减值迹象的，本公司将估计其可收回金额，进行减值测试。对因企业合并所形成的商誉、使用寿命不确定的无形资产和尚未达到可使用状态的无形资产无论是否存在减值迹象，每年都进行减值测试。

可收回金额根据资产的公允价值减去处置费用后的净额与资产预计未来现金流量的现值两者之间较高者确定。本公司以单项资产为基础估计其可收回金额；难以对单项资产的可收回金额进行估计的，以该资产所属的资产组为基础确定资产组的可收回金额。资产组的认定，以资产组产生的主要现金流入是否独立于其他资产或者资产组的现金流入为依据。

当资产或资产组的可收回金额低于其账面价值时，本公司将其账面价值减记至可收回金额，减记的金额计入当期损益，同时计提相应的资产减值准备。

就商誉的减值测试而言，对于因企业合并形成的商誉的账面价值，自购买日起按照合理的方法分摊至相关的资产组；难以分摊至相关的资产组的，将其分摊至相关的资产组组合。相关的资产组或资产组组合，是能够从企业合并的协同效应中受益的资产组或者资产组组合，且不大于本公司确定的报告分部。

减值测试时，如与商誉相关的资产组或者资产组组合存在减值迹象的，首先对不包含商誉的资产组或者资产组组合进行减值测试，计算可收回金额，确认相应的减值损失。然后对包含商誉的资产组或者资产组组合进行减值测试，比较其账面价值与可收回金额，如可收回金额低于账面价值的，确认商誉的减值损失。

资产减值损失一经确认，在以后会计期间不再转回。

22. 长期待摊费用

长期待摊费用核算本公司已经发生但应由本期和以后各期负担的分摊期限在一年以上的各项费用。

本公司长期待摊费用在受益期内平均摊销，各项费用摊销的年限如下：

项目	摊销年限
装修费	剩余租赁期与预计收益年限孰短

23.职工薪酬

职工薪酬，是指本公司为获得职工提供的服务或解除劳动关系而给予的各种形式的报酬或补偿。职工薪酬包括短期薪酬、离职后福利、辞退福利和其他长期职工福利。本公司提供给职工配偶、子女、受赡养人、已故员工遗属及其他受益人等的福利，也属于职工薪酬。

根据流动性，职工薪酬分别列示于资产负债表的“应付职工薪酬”项目和“长期应付职工薪酬”项目。

(1) 短期薪酬的会计处理方法

①职工基本薪酬（工资、奖金、津贴、补贴）

本公司在职工为其提供服务的会计期间，将实际发生的短期薪酬确认为负债，并计入当期损益，其他会计准则要求或允许计入资产成本的除外。

②职工福利费

本公司发生的职工福利费，在实际发生时根据实际发生额计入当期损益或相关资产成本。职工福利费为非货币性福利的，按照公允价值计量。

③医疗保险费、工伤保险费、生育保险费等社会保险费和住房公积金，以及工会经费和职工教育经费

本公司为职工缴纳的医疗保险费、工伤保险费、生育保险费等社会保险费和住房公积金，以及按规定提取的工会经费和职工教育经费，在职工为其提供服务的会计期间，根据规定的计提基础和计提比例计算确定相应的职工薪酬金额，并确认相应负债，计入当期损益或相关资产成本。

④短期带薪缺勤

本公司在职工提供服务从而增加了其未来享有的带薪缺勤权利时，确认与累积带薪缺勤相关的职工薪酬，并以累积未行使权利而增加的预期支付金额计量。本公司在职工实际发生缺勤的会计期间确认与非累积带薪缺勤相关的职工薪酬。

⑤短期利润分享计划

利润分享计划同时满足下列条件的，本公司确认相关的应付职工薪酬：

- A.企业因过去事项导致现在具有支付职工薪酬的法定义务或推定义务；
- B.因利润分享计划所产生的应付职工薪酬义务金额能够可靠估计。

(2) 离职后福利的会计处理方法

① 设定提存计划

本公司在职工为其提供服务的会计期间，将根据设定提存计划计算的应缴存金额确认为负债，并计入当期损益或相关资产成本。

根据设定提存计划，预期不会在职工提供相关服务的年度报告期结束后十二个月内支付全部应缴存金额的，本公司参照相应的折现率（根据资产负债表日与设定提存计划义务期限和币种相匹配的国债或活跃市场上的高质量公司债券的市场收益率确定），将全部应缴存金额以折现后的金额计量应付职工薪酬。

② 设定受益计划

A. 确定设定受益计划义务的现值和当期服务成本

根据预期累计福利单位法，采用无偏且相互一致的精算假设对有关人口统计变量和财务变量等做出估计，计量设定受益计划所产生的义务，并确定相关义务的归属期间。本公司按照相应的折现率（根据资产负债表日与设定受益计划义务期限和币种相匹配的国债或活跃市场上的高质量公司债券的市场收益率确定）将设定受益计划所产生的义务予以折现，以确定设定受益计划义务的现值和当期服务成本。

B. 确认设定受益计划净负债或净资产

设定受益计划存在资产的，本公司将设定受益计划义务现值减去设定受益计划资产公允价值所形成的赤字或盈余确认为一项设定受益计划净负债或净资产。

设定受益计划存在盈余的，本公司以设定受益计划的盈余和资产上限两项的孰低者计量设定受益计划净资产。

C. 确定应计入资产成本或当期损益的金额

服务成本，包括当期服务成本、过去服务成本和结算利得或损失。其中，除了其他会计准则要求或允许计入资产成本的当期服务成本之外，其他服务成本均计入当期损益。

设定受益计划净负债或净资产的利息净额，包括计划资产的利息收益、设定受益计划义务的利息费用以及资产上限影响的利息，均计入当期损益。

D.确定应计入其他综合收益的金额

重新计量设定受益计划净负债或净资产所产生的变动，包括：

(a) 精算利得或损失，即由于精算假设和经验调整导致之前所计量的设定受益计划义务现值的增加或减少；

(b) 计划资产回报，扣除包括在设定受益计划净负债或净资产的利息净额中的金额；

(c) 资产上限影响的变动，扣除包括在设定受益计划净负债或净资产的利息净额中的金额。

上述重新计量设定受益计划净负债或净资产所产生的变动直接计入其他综合收益，并且在后续会计期间不允许转回至损益，但本公司可以在权益范围内转移这些在其他综合收益中确认的金额。

(3) 辞退福利的会计处理方法

本公司向职工提供辞退福利的，在下列两者孰早日确认辞退福利产生的职工薪酬负债，并计入当期损益：

- ①企业不能单方面撤回因解除劳动关系计划或裁减建议所提供的辞退福利时；
- ②企业确认与涉及支付辞退福利的重组相关的成本或费用时。

辞退福利预期在年度报告期结束后十二个月内不能完全支付的，参照相应的折现率（根据资产负债表日与设定受益计划义务期限和币种相匹配的国债或活跃市场上的高质量公司债券的市场收益率确定）将辞退福利金额予以折现，以折现后的金额计量应付职工薪酬。

(4) 其他长期职工福利的会计处理方法

- ①符合设定提存计划条件的

本公司向职工提供的其他长期职工福利，符合设定提存计划条件的，将全部应缴存金额以折现后的金额计量应付职工薪酬。

- ②符合设定受益计划条件的

在报告期末，本公司将其他长期职工福利产生的职工薪酬成本确认为下列组成部分：

A.服务成本；

B.其他长期职工福利净负债或净资产的利息净额；

C.重新计量其他长期职工福利净负债或净资产所产生的变动。

为简化相关会计处理，上述项目的总净额计入当期损益或相关资产成本。

24.预计负债

（1）预计负债的确认标准

如果与或有事项相关的义务同时符合以下条件，本公司将其确认为预计负债：

- ①该义务是本公司承担的现时义务；
- ②该义务的履行很可能导致经济利益流出本公司；
- ③该义务的金额能够可靠地计量。

（2）预计负债的计量方法

预计负债按照履行相关现时义务所需支出的最佳估计数进行初始计量，并综合考虑与或有事项有关的风险、不确定性和货币时间价值等因素。每个资产负债表日对预计负债的账面价值进行复核。有确凿证据表明该账面价值不能反映当前最佳估计数的，按照当前最佳估计数对该账面价值进行调整。

25.股份支付

（1）股份支付的种类

本公司股份支付包括以现金结算的股份支付和以权益结算的股份支付。

（2）权益工具公允价值的确定方法

①对于授予职工的股份，其公允价值按公司股份的市场价格计量，同时考虑授予股份所依据的条款和条件（不包括市场条件之外的可行权条件）进行调整。②对于授予职工的股票期权，在许多情况下难以获得其市场价格。如果不存在条款和条件相似的交易期权，公司选择适用的期权定价模型估计所授予的期权的公允价值。

（3）确认可行权权益工具最佳估计的依据

在等待期内每个资产负债表日，公司根据最新取得的可行权职工人数变动等后续信息作出最佳估计，修正预计可行权的权益工具数量，以作出可行权权益工具的最佳估计。

(4) 股份支付计划实施的会计处理

以现金结算的股份支付

①授予后立即可行权的以现金结算的股份支付，在授予日以本公司承担负债的公允价值计入相关成本或费用，相应增加负债。并在结算前的每个资产负债表日和结算日对负债的公允价值重新计量，将其变动计入损益。

②完成等待期内的服务或达到规定业绩条件以后才可行权的以现金结算的股份支付，在等待期内的每个资产负债表日以对可行权情况的最佳估计为基础，按本公司承担负债的公允价值金额，将当期取得的服务计入成本或费用和相应的负债。

以权益结算的股份支付

①授予后立即可行权的换取职工服务的以权益结算的股份支付，在授予日以权益工具的公允价值计入相关成本或费用，相应增加资本公积。

②完成等待期内的服务或达到规定业绩条件以后才可行权换取职工服务的以权益结算的股份支付，在等待期内的每个资产负债表日，以对可行权权益工具数量的最佳估计为基础，按权益工具授予日的公允价值，将当期取得的服务计入成本或费用和资本公积。

(5) 股份支付计划修改的会计处理

本公司对股份支付计划进行修改时，若修改增加了所授予权益工具的公允价值，按照权益工具公允价值的增加相应地确认取得服务的增加；若修改增加了所授予权益工具的数量，则将增加的权益工具的公允价值相应地确认为取得服务的增加。权益工具公允价值的增加是指修改前后的权益工具在修改日的公允价值之间的差额。若修改减少了股份支付公允价值总额或采用了其他不利于职工的方式修改股份支付计划的条款和条件，则仍继续对取得的服务进行会计处理，视同该变更从未发生，除非本公司取消了部分或全部已授予的权益工具。

(6) 股份支付计划终止的会计处理

如果在等待期内取消了所授予的权益工具或结算了所授予的权益工具（因未满足可行权条件而被取消的除外），本公司：

- ①将取消或结算作为加速可行权处理，立即确认原本应在剩余等待期内确认的金额；
- ②在取消或结算时支付给职工的所有款项均作为权益的回购处理，回购支付的金额高于该权益工具在回购日公允价值的部分，计入当期费用。

本公司如果回购其职工已可行权的权益工具，冲减企业的所有者权益；回购支付的款项高于该权益工具在回购日公允价值的部分，计入当期损益。

26.收入确认原则和计量方法

（1）一般原则

收入是本公司在日常活动中形成的、会导致股东权益增加且与股东投入资本无关的经济利益的总流入。

本公司在履行了合同中的履约义务，即在客户取得相关商品控制权时确认收入。取得相关商品控制权，是指能够主导该商品的使用并从中获得几乎全部的经济利益。

合同中包含两项或多项履约义务的，本公司在合同开始日，按照各单项履约义务所承诺商品或服务的单独售价的相对比例，将交易价格分摊至各单项履约义务，按照分摊至各单项履约义务的交易价格计量收入。

交易价格是本公司因向客户转让商品或服务而预期有权收取的对价金额，不包括代第三方收取的款项。在确定合同交易价格时，如果存在可变对价，本公司按照期望值或最可能发生金额确定可变对价的最佳估计数，并以不超过在相关不确定性消除时累计已确认收入极可能不会发生重大转回的金额计入交易价格。合同中如果存在重大融资成分，本公司将根据客户在取得商品控制权时即以现金支付的应付金额确定交易价格，该交易价格与合同对价之间的差额，在合同期间内采用实际利率法摊销，对于控制权转移与客户支付价款间隔未超过一年的，本公司不考虑其中的融资成分。

满足下列条件之一的，属于在某一时段内履行履约义务；否则，属于在某一时点履行履约义务：

- ①客户在本公司履约的同时即取得并消耗本公司履约所带来的经济利益；
- ②客户能够控制本公司履约过程中在建的商品；

③本公司履约过程中所产出的商品具有不可替代用途，且本公司在整个合同期间内有权就累计至今已完成的履约部分收取款项。

对于在某一时段内履行的履约义务，本公司在该段时间内按照履约进度确认收入，但是，履约进度不能合理确定的除外。本公司按照投入法（或产出法）确定提供服务的履约进度。当履约进度不能合理确定时，本公司已经发生的成本预计能够得到补偿的，按照已经发生的成本金额确认收入，直到履约进度能够合理确定为止。

对于在某一时点履行的履约义务，本公司在客户取得相关商品控制权时点确认收入。在判断客户是否已取得商品或服务控制权时，本公司会考虑下列迹象：

- ①本公司就该商品或服务享有现时收款权利，即客户就该商品负有现时付款义务；
- ②本公司已将该商品的法定所有权转移给客户，即客户已拥有了该商品的法定所有权；
- ③本公司已将该商品的实物转移给客户，即客户已实物占有该商品；
- ④本公司已将该商品所有权上的主要风险和报酬转移给客户，即客户已取得该商品所有权上的主要风险和报酬；
- ⑤客户已接受该商品。

销售退回条款

对于附有销售退回条款的销售，公司在客户取得相关商品控制权时，按照因向客户转让商品而与其有权取得的对价金额确认收入，按照预期因销售退回将退还的金额确认为预计负债；同时，按照预期将退回商品转让时的账面价值，扣除收回该商品预计发生的成本（包括退回商品的价值减损）后的余额，确认为一项资产，即应收退货成本，按照所转让商品转让时的账面价值，扣除上述资产成本的净额结转成本。每一资产负债表日，公司重新估计未来销售退回情况，并对上述资产和负债进行重新计量。

质保义务

根据合同约定、法律规定等，本公司为所销售的商品、所建造的工程等提供质量保证。对于为向客户保证所销售的商品符合既定标准的保证类质量保证，本公司按照《企业会计准则第 13 号——或有事项》进行会计处理。对于为向客户保证所销售的商品符合既定标准之外提供了一项单独服务的服务类质量保证，本公司将其作为一项单项履约

义务，按照提供商品和服务类质量保证的单独售价的相对比例，将部分交易价格分摊至服务类质量保证，并在客户取得服务控制权时确认收入。在评估质量保证是否在向客户保证所销售商品符合既定标准之外提供了一项单独服务时，本公司考虑该质量保证是否为法定要求、质量保证期限以及本公司承诺履行任务的性质等因素。

主要责任人与代理人

本公司根据在向客户转让商品或服务前是否拥有对该商品或服务的控制权，来判断从事交易时本公司的身份是主要责任人还是代理人。本公司在向客户转让商品或服务前能够控制该商品或服务的，本公司是主要责任人，按照已收或应收对价总额确认收入。否则，本公司为代理人，按照预期有权收取的佣金或手续费的金额确认收入，该金额应当按照已收或应收对价总额扣除应支付给其他相关方的价款后的净额，或者按照既定的佣金金额或比例等确定。

应付客户对价

合同中存在应付客户对价的，除非该对价是为了向客户取得其他可明确区分商品或服务的，本公司将该应付对价冲减交易价格，并在确认相关收入与支付（或承诺支付）客户对价二者孰晚的时点冲减当期收入。

客户未行使的合同权利

本公司向客户预收销售商品或服务款项的，首先将该款项确认为负债，待履行了相关履约义务时再转为收入。当本公司预收款项无需退回，且客户可能会放弃其全部或部分合同权利时，本公司预期将有权获得与客户所放弃的合同权利相关的金额的，按照客户行使合同权利的模式按比例将上述金额确认为收入；否则，本公司只有在客户要求履行剩余履约义务的可能性极低时，才将上述负债的相关余额转为收入。

（2）具体方法

本公司收入确认的具体方法如下：

①商品销售合同

本公司与客户之间的销售商品合同包含转让商品的履约义务，属于在某一时点履行履约义务。

境内销售，按照合同约定将产品交付给客户且客户已接受该商品，已经收回货款或取得了收款凭证且相关的经济利益很可能流入，商品所有权上的主要风险和报酬已转移，商品的法定所有权已转移确认收入；

境外销售，在 FOB、C&F 及 CIF 贸易模式下，公司将货物运输至买方指定港口，并办理出口清关手续，按照取得海关出口货物报关单后确认收入。

27.政府补助

（1）政府补助的确认

政府补助同时满足下列条件的，才能予以确认：

- ①本公司能够满足政府补助所附条件；
- ②本公司能够收到政府补助。

（2）政府补助的计量

政府补助为货币性资产的，按照收到或应收的金额计量。政府补助为非货币性资产的，按照公允价值计量；公允价值不能可靠取得的，按照名义金额 1 元计量。

（3）政府补助的会计处理

①与资产相关的政府补助

公司取得的、用于购建或以其他方式形成长期资产的政府补助划分为与资产相关的政府补助。与资产相关的政府补助确认为递延收益，在相关资产使用期限内按照合理、系统的方法分期计入损益。按照名义金额计量的政府补助，直接计入当期损益。相关资产在使用寿命结束前被出售、转让、报废或发生毁损的，将尚未分配的相关递延收益余额转入资产处置当期的损益。

②与收益相关的政府补助

除与资产相关的政府补助之外的政府补助划分为与收益相关的政府补助。与收益相关的政府补助，分情况按照以下规定进行会计处理：

用于补偿本公司以后期间的相关成本费用或损失的，确认为递延收益，并在确认相关成本费用或损失的期间，计入当期损益；

用于补偿本公司已发生的相关成本费用或损失的，直接计入当期损益。

对于同时包含与资产相关部分和与收益相关部分的政府补助，区分不同部分分别进行会计处理；难以区分的，整体归类为与收益相关的政府补助。

与本公司日常活动相关的政府补助，按照经济业务实质，计入其他收益。与本公司日常活动无关的政府补助，计入营业外收支。

③政策性优惠贷款贴息

财政将贴息资金拨付给贷款银行，由贷款银行以政策性优惠利率向本公司提供贷款的，以实际收到的借款金额作为借款的入账价值，按照借款本金和该政策性优惠利率计算相关借款费用。

财政将贴息资金直接拨付给本公司，本公司将对应的贴息冲减相关借款费用。

④政府补助退回

已确认的政府补助需要返还时，初始确认时冲减相关资产账面价值的，调整资产账面价值；存在相关递延收益余额的，冲减相关递延收益账面余额，超出部分计入当期损益；属于其他情况的，直接计入当期损益。

28.递延所得税资产和递延所得税负债

本公司通常根据资产与负债在资产负债表日的账面价值与计税基础之间的暂时性差异，采用资产负债表债务法将应纳税暂时性差异或可抵扣暂时性差异对所得税的影响额确认和计量为递延所得税负债或递延所得税资产。本公司不对递延所得税资产和递延所得税负债进行折现。

(1) 递延所得税资产的确认

对于可抵扣暂时性差异、能够结转以后年度的可抵扣亏损和税款抵减，其对所得税的影响额按预计转回期间的所得税税率计算，并将该影响额确认为递延所得税资产，但是以本公司很可能取得用来抵扣可抵扣暂时性差异、可抵扣亏损和税款抵减的未来应纳税所得额为限。

同时具有下列特征的交易或事项中因资产或负债的初始确认所产生的可抵扣暂时性差异对所得税的影响额不确认为递延所得税资产：

A. 该项交易不是企业合并；

B. 交易发生时既不影响会计利润也不影响应纳税所得额（或可抵扣亏损）。

本公司对与子公司、联营公司及合营企业投资相关的可抵扣暂时性差异，同时满足下列两项条件的，其对所得税的影响额（才能）确认为递延所得税资产：

A.暂时性差异在可预见的未来很可能转回；

B.未来很可能获得用来抵扣可抵扣暂时性差异的应纳税所得额；

资产负债表日，有确凿证据表明未来期间很可能获得足够的应纳税所得额用来抵扣可抵扣暂时性差异的，确认以前期间未确认的递延所得税资产。

在资产负债表日，本公司对递延所得税资产的账面价值进行复核。如果未来期间很可能无法获得足够的应纳税所得额用以抵扣递延所得税资产的利益，减记递延所得税资产的账面价值。在很可能获得足够的应纳税所得额时，减记的金额予以转回。

（2）递延所得税负债的确认

本公司所有应纳税暂时性差异均按预计转回期间的所得税税率计量对所得税的影响，并将该影响额确认为递延所得税负债，但下列情况的除外：

①因下列交易或事项中产生的应纳税暂时性差异对所得税的影响不确认为递延所得税负债：

A.商誉的初始确认；

B.具有以下特征的交易中产生的资产或负债的初始确认：该交易不是企业合并，并且交易发生时既不影响会计利润也不影响应纳税所得额或可抵扣亏损。

②本公司对与子公司、合营企业及联营企业投资相关的应纳税暂时性差异，其对所得税的影响额一般确认为递延所得税负债，但同时满足以下两项条件的除外：

A.本公司能够控制暂时性差异转回的时间；

B.该暂时性差异在可预见的未来很可能不会转回。

（3）特定交易或事项所涉及的递延所得税负债或资产的确认

①与企业合并相关的递延所得税负债或资产

非同一控制下企业合并产生的应纳税暂时性差异或可抵扣暂时性差异，在确认递延所得税负债或递延所得税资产的同时，相关的递延所得税费用（或收益），通常调整企业合并中所确认的商誉。

②直接计入所有者权益的项目

与直接计入所有者权益的交易或者事项相关的当期所得税和递延所得税，计入所有者权益。暂时性差异对所得税的影响计入所有者权益的交易或事项包括：其他债权投资公允价值变动等形成的其他综合收益、会计政策变更采用追溯调整法或对前期（重要）会计差错更正差异追溯重述法调整期初留存收益、同时包含负债成份及权益成份的混合金融工具在初始确认时计入所有者权益等。

③可弥补亏损和税款抵减

A. 本公司自身经营产生的可弥补亏损以及税款抵减

可抵扣亏损是指按照税法规定计算确定的准予用以后年度的应纳税所得额弥补的亏损。对于按照税法规定可以结转以后年度的未弥补亏损（可抵扣亏损）和税款抵减，视同可抵扣暂时性差异处理。在预计可利用可弥补亏损或税款抵减的未来期间内很可能取得足够的应纳税所得额时，以很可能取得的应纳税所得额为限，确认相应的递延所得税资产，同时减少当期利润表中的所得税费用。

B. 因企业合并而形成的可弥补的被合并企业的未弥补亏损

在企业合并中，本公司取得被购买方的可抵扣暂时性差异，在购买日不符合递延所得税资产确认条件的，不予以确认。购买日后 12 个月内，如取得新的或进一步的信息表明购买日的相关情况已经存在，预期被购买方在购买日可抵扣暂时性差异带来的经济利益能够实现的，确认相关的递延所得税资产，同时减少商誉，商誉不足冲减的，差额部分确认为当期损益；除上述情况以外，确认与企业合并相关的递延所得税资产，计入当期损益。

④合并抵销形成的暂时性差异

本公司在编制合并财务报表时，因抵销未实现内部销售损益导致合并资产负债表中资产、负债的账面价值与其在所属纳税主体的计税基础之间产生暂时性差异的，在合并资产负债表中确认递延所得税资产或递延所得税负债，同时调整合并利润表中的所得税费用，但与直接计入所有者权益的交易或事项及企业合并相关的递延所得税除外。

⑤以权益结算的股份支付

如果税法规定与股份支付相关的支出允许税前扣除，在按照会计准则规定确认成本费用的期间内，本公司根据会计期末取得信息估计可税前扣除的金额计算确定其计税基础及由此产生的暂时性差异，符合确认条件的情况下确认相关的递延所得税。其中预计

未来期间可税前扣除的金额超过按照会计准则规定确认的与股份支付相关的成本费用，超过部分的所得税影响应直接计入所有者权益。

29. 租赁

(1) 租赁的识别

在合同开始日，本公司评估合同是否为租赁或者包含租赁，如果合同中一方让渡了在一定期间内控制一项或多项已识别资产使用的权利以换取对价，则该合同为租赁或者包含租赁。为确定合同是否让渡了在一定期间内控制已识别资产使用的权利，本公司评估合同中的客户是否有权获得在使用期间内因使用已识别资产所产生的几乎全部经济利益，并有权在该使用期间主导已识别资产的使用。

(2) 单独租赁的识别

合同中同时包含多项单独租赁的，本公司将合同予以分拆，并分别各项单独租赁进行会计处理。同时符合下列条件的，使用已识别资产的权利构成合同中的一项单独租赁：① 承租人可从单独使用该资产或将其与易于获得的其他资源一起使用中获利；② 该资产与合同中的其他资产不存在高度依赖或高度关联关系。

(3) 本公司作为承租人的会计处理方法

在租赁期开始日，本公司将租赁期不超过 12 个月，且不包含购买选择权的租赁认定为短期租赁；将单项租赁资产为全新资产时价值较低的租赁认定为低价值资产租赁。本公司转租或预期转租租赁资产的，原租赁不认定为低价值资产租赁。

本公司在租赁期内各个期间按照直线法将租赁付款额计入相关资产成本或当期损益。

除上述采用简化处理的短期租赁和低价值资产租赁外，在租赁期开始日，公司对租赁确认使用权资产和租赁负债。

① 使用权资产

使用权资产，是指承租人可在租赁期内使用租赁资产的权利。

在租赁期开始日，使用权资产按照成本进行初始计量。该成本包括：

- 租赁负债的初始计量金额；
- 在租赁期开始日或之前支付的租赁付款额，存在租赁激励的，扣除已享受的租

赁激励相关金额；

- 承租人发生的初始直接费用；
- 承租人为拆卸及移除租赁资产、复原租赁资产所在场地或将租赁资产恢复至租赁条款约定状态预计将发生的成本。本公司按照预计负债的确认标准和计量方法对该成本进行确认和计量，详见附注三、24。前述成本属于为生产存货而发生的将计入存货成本。

使用权资产折旧采用年限平均法分类计提。对于能合理确定租赁期届满时将会取得租赁资产所有权的，在租赁资产预计剩余使用寿命内，根据使用权资产类别和预计净残值率确定折旧率；对于无法合理确定租赁期届满时将会取得租赁资产所有权的，在租赁期与租赁资产剩余使用寿命两者孰短的期间内，根据使用权资产类别确定折旧率。

各类使用权资产折旧方法、折旧年限、残值率和年折旧率如下：

类别	折旧方法	折旧年限（年）	残值率（%）	年折旧率（%）
房屋及建筑物	平均年限法	租赁期限	—	—

②租赁负债

租赁负债应当按照租赁期开始日尚未支付的租赁付款额的现值进行初始计量。租赁付款额包括以下五项内容：

- 固定付款额及实质固定付款额，存在租赁激励的，扣除租赁激励相关金额；
- 取决于指数或比率的可变租赁付款额；
- 购买选择权的行权价格，前提是承租人合理确定将行使该选择权；
- 行使终止租赁选择权需支付的款项，前提是租赁期反映出承租人将行使终止租赁选择权；
- 根据承租人提供的担保余值预计应支付的款项。

计算租赁付款额现值时采用租赁内含利率作为折现率，无法确定租赁内含利率的，采用公司增量借款利率作为折现率。租赁付款额与其现值之间的差额作为未确认融资费用，在租赁期各个期间内按照确认租赁付款额现值的折现率确认利息费用，并计入当期损益。未纳入租赁负债计量的可变租赁付款额于实际发生时计入当期损益。

租赁期开始日后，当实质固定付款额发生变动、担保余值预计的应付金额发生变化、用于确定租赁付款额的指数或比率发生变动、购买选择权、续租选择权或终止选择权的评估结果或实际行权情况发生变化时，本公司按照变动后的租赁付款额的现值重新计量租赁负债，并相应调整使用权资产的账面价值。

(4) 本公司作为出租人的会计处理方法

在租赁开始日，本公司将实质上转移了与租赁资产所有权有关的几乎全部风险和报酬的租赁划分为融资租赁，除此之外的均为经营租赁。

①经营租赁

本公司在租赁期内各个期间按照直线法将租赁收款额确认为租金收入，发生的初始直接费用予以资本化并按照与租金收入确认相同的基础进行分摊，分期计入当期损益。本公司取得的与经营租赁有关的未计入租赁收款额的可变租赁付款额在实际发生时计入当期损益。

②融资租赁

在租赁开始日，本公司按照租赁投资净额(未担保余值和租赁期开始日尚未收到的租赁收款额按照租赁内含利率折现的现值之和)确认应收融资租赁款，并终止确认融资租赁资产。在租赁期的各个期间，本公司按照租赁内含利率计算并确认利息收入。

本公司取得的未纳入租赁投资净额计量的可变租赁付款额在实际发生时计入当期损益。

在租赁期开始日，本公司按照租赁资产公允价值与租赁收款额按市场利率折现的现值两者孰低确认收入，并按照租赁资产账面价值扣除未担保余值的现值后的余额结转销售成本，收入和销售成本的差额作为销售损益。

(5) 租赁变更的会计处理

①租赁变更作为一项单独租赁

租赁发生变更且同时符合下列条件的，本公司将该租赁变更作为一项单独租赁进行会计处理：A.该租赁变更通过增加一项或多项租赁资产的使用权而扩大了租赁范围；B.增加的对价与租赁范围扩大部分的单独价格按该合同情况调整后的金额相当。

②租赁变更未作为一项单独租赁

A. 本公司作为承租人

在租赁变更生效日，本公司重新确定租赁期，并采用修订后的折现率对变更后的租赁付款额进行折现，以重新计量租赁负债。在计算变更后租赁付款额的现值时，采用剩余租赁期间的租赁内含利率作为折现率；无法确定剩余租赁期间的租赁内含利率的，采用租赁变更生效日的增量借款利率作为折现率。

就上述租赁负债调整的影响，区分以下情形进行会计处理：

- 租赁变更导致租赁范围缩小或租赁期缩短的，调减使用权资产的账面价值，并将部分终止或完全终止租赁的相关利得或损失计入当期损益；
- 其他租赁变更，相应调整使用权资产的账面价值。

B. 本公司作为出租人

经营租赁发生变更的，本公司自变更生效日起将其作为一项新租赁进行会计处理，与变更前租赁有关的预收或应收租赁收款额视为新租赁的收款额。

融资租赁的变更未作为一项单独租赁进行会计处理的，本公司分别下列情形对变更后的租赁进行处理：如果租赁变更在租赁开始日生效，该租赁会被分类为经营租赁的，本公司自租赁变更生效日开始将其作为一项新租赁进行会计处理，并以租赁变更生效日前的租赁投资净额作为租赁资产的账面价值；如果租赁变更在租赁开始日生效，该租赁会被分类为融资租赁的，本公司按照关于修改或重新议定合同的规定进行会计处理。

(6) 售后租回

本公司按照附注三、26 的规定，评估确定售后租回交易中的资产转让是否属于销售。

① 本公司作为卖方（承租人）

售后租回交易中的资产转让不属于销售的，本公司继续确认被转让资产，同时确认一项与转让收入等额的金融负债，并按照附注三、10 对该金融负债进行会计处理。该资产转让属于销售的，本公司按原资产账面价值中与租回获得的使用权有关的部分，计量售后租回所形成的使用权资产，并仅就转让至出租人的权利确认相关利得或损失。

② 本公司作为买方（出租人）

售后租回交易中的资产转让不属于销售的，本公司不确认被转让资产，但确认一项与转让收入等额的金融资产，并按照附注三、10 对该金融资产进行会计处理。该资产转

让属于销售的，本公司根据其他适用的企业会计准则对资产购买进行会计处理，并对资产出租进行会计处理。

30.重要会计政策和会计估计的变更

(1) 重要会计政策变更

2021年12月30日，财政部发布了《企业会计准则解释第15号》（财会[2021]35号），其中“关于企业将固定资产达到预定可使用状态前或者研发过程中产出的产品或副产品对外销售的会计处理”和“关于亏损合同的判断”内容自2022年1月1日起施行。报告期内发生的相关业务公司参照该两项规定进行了会计处理。

(2) 重要会计估计变更

本报告期内，本公司无重大会计估计变更。

四、税项

1.主要税种及税率

税种	计税依据	税率
增值税	应纳税增值额	13.00%
城市维护建设税	应缴纳流转税额	7.00%，5.00%
教育费附加	应缴纳流转税额	3.00%
地方教育费附加	应缴纳流转税额	2.00%
企业所得税	应纳税所得额	注1

注1：本公司子公司存在不同企业所得税税率的情况

纳税主体名称	所得税税率
本公司	15.00%
笛新工贸	20.00%
广西洁丰	15.00%
环保世界	8.25%
KINGSUN	17.00%

2.税收优惠

(1) 高新技术企业税收优惠

根据浙江省科学技术厅、浙江省财政厅、国家税务总局浙江省税务局2019年12月4日颁发的GR201933005028号高新技术企业证书，浙江金晟环保股份有限公司2019年度、2020年度、2021年度享受国家高新技术企业15%的企业所得税税收优惠。公司正在办理高新技术企业复审手续，预计能够复审通过，故2022年1-6月暂按15%的税率计列企业所得税。

（2）西部大开发税收优惠

根据财政部、税务总局、国家发展改革委《关于延续西部大开发企业所得税政策的公告》（财政部、税务总局、国家发展改革委公告2020年第23号）有关规定，自2021年1月1日至2030年12月31日，对设在西部地区的鼓励类产业企业减按15%的税率征收企业所得税。公司子公司广西洁丰适用该项税收优惠政策。

（3）小微企业税收优惠

根据国家税务总局公告2021年第8号《国家税务总局关于落实支持小型微利企业和个体工商户发展所得税优惠政策有关事项的公告》，自2021年1月1日至2022年12月31日，对小型微利企业年应纳税所得额不超过100万元的部分，减按12.5%计入应纳税所得额，按20%的税率缴纳企业所得税。根据财政部、税务总局公告2022年第13号《财政部、税务总局关于进一步实施小微企业所得税优惠政策的公告》，自2022年1月1日至2024年12月31日，对小型微利企业年应纳税所得额超过100万元但不超过300万元的部分，减按25%计入应纳税所得额，按20%的税率缴纳企业所得税。公司子公司仙居笛新为小型微利企业，适用该项税收优惠政策。

五、合并财务报表项目注释

1.货币资金

项目	2022年6月30日	2021年12月31日
库存现金	8,404.27	10,240.84
银行存款	44,440,430.77	78,058,701.96
其他货币资金	40,398,461.98	4,988,505.84
合计	84,847,297.02	83,057,448.64
其中：存放在境外的款项总额	1,935,937.56	377,365.00

其他货币资金明细情况

项目	2022年6月30日	2021年12月31日
定期存单及其利息	40,337,555.56	4,907,903.77
保函保证金	50,000.00	50,000.00
支付宝账户余额	7,906.42	30,602.07
ETC 账户保证金	3,000.00	-
合计	40,398,461.98	4,988,505.84

其他货币资金期末余额中 40,337,555.56 元系定期存单及其利息，50,000.00 元为开立保函存入的保证金，3,000.00 元为 ETC 账户保证金。除此之外，货币资金期末余额中无其他因抵押、质押或冻结等对使用有限制、有潜在回收风险的款项。

2.交易性金融资产

项目	2022年6月30日	2021年12月31日
远期结售汇	4,404.00	15,915.97
合计	4,404.00	15,915.97

3.应收账款

(1) 按账龄披露

账龄	2022年6月30日	2021年12月31日
1年以内	121,019,542.72	77,160,532.06
1至2年	532,949.00	24,676.93
2至3年	-	442,563.35
3年以上	465,865.66	-
小计	122,018,357.38	77,627,772.34
减：坏账准备	6,623,432.59	4,305,525.33
合计	115,394,924.79	73,322,247.01

(2) 按坏账计提方法分类披露

类别	2022年6月30日				账面价值
	账面余额		坏账准备		
	金额	比例(%)	金额	计提比例(%)	
按单项计提坏账准备	465,865.66	0.38	465,865.66	100.00	-
按组合计提坏账准备	121,552,491.72	99.62	6,157,566.93	5.07	115,394,924.79
其中：应收客户款项	121,552,491.72	99.62	6,157,566.93	5.07	115,394,924.79

类别	2022年6月30日				
	账面余额		坏账准备		账面价值
	金额	比例(%)	金额	计提比例(%)	
合计	122,018,357.38	100.00	6,623,432.59	5.43	115,394,924.79

(续上表)

类别	2021年12月31日				
	账面余额		坏账准备		账面价值
	金额	比例(%)	金额	计提比例(%)	
按单项计提坏账准备	442,563.35	0.57	442,563.35	100.00	-
按组合计提坏账准备	77,185,208.99	99.43	3,862,961.98	5.00	73,322,247.01
其中：应收客户款项	77,185,208.99	99.43	3,862,961.98	5.00	73,322,247.01
合计	77,627,772.34	100.00	4,305,525.33	5.55	73,322,247.01

坏账准备计提的具体说明：

①于2022年6月30日，按单项计提坏账准备的应收账款。

单位	期末余额		
	账面余额	坏账准备	计提比例(%)
GO-GREEN INTERNATIONAL, INC	465,865.66	465,865.66	100.00
合计	465,865.66	465,865.66	100.00

②于2022年6月30日、2021年12月31日，按应收客户款项计提坏账准备的应收账款

账龄	2022年6月30日			2021年12月31日		
	账面余额	坏账准备	计提比例(%)	账面余额	坏账准备	计提比例(%)
1年以内	121,019,542.72	6,050,977.13	5.00	77,160,532.06	3,858,026.59	5.00
1-2年	532,949.00	106,589.80	20.00	24,676.93	4,935.39	20.00
合计	121,552,491.72	6,157,566.93	5.07	77,185,208.99	3,862,961.98	5.00

按组合计提坏账准备的确认标准及说明见附注三、10。

(3) 本期坏账准备的变动情况

类别	2021年12月31日	本期变动金额			2022年6月30日
		计提	收回或转回	转销或核销	
按单项计提坏账准备	442,563.35	23,302.31	-	-	465,865.66
按组合计提坏账准备	3,862,961.98	2,275,552.26	-19,052.69	-	6,157,566.93
合计	4,305,525.33	2,298,854.57	-19,052.69	-	6,623,432.59

(4) 本期无实际核销的应收账款

(5) 按欠款方归集的期末余额前五名的应收账款情况

单位名称	余额	占应收账款余额的比例(%)	坏账准备余额
ECO-PRODUCTS,INC.及其关联公司*1	66,886,224.34	54.82	3,344,311.23
GREEN WAVE INTERNATIONAL, INC.	10,406,189.66	8.53	520,309.48
CARVAJAL EMPAQUES S.A 及其关联公司 *2	6,384,239.11	5.23	319,211.96
RJ SCHINNER CO.,INC	3,706,611.05	3.04	185,330.55
INECOWARE SOCIEDAD ANONIMA CERRADA	3,601,726.16	2.95	180,086.31
合计	90,984,990.32	74.57	4,549,249.53

注：表格中的信息均按照客户同一控制下的合并口径披露

*1. ECO-PRODUCTS,INC.及其关联公司指 ECO-PRODUCTS,INC.、EUREKA CATERWARE BV、WADDINGTON NORTH AMERICA 和 POLARPAK COMPANY。

*2. CARVAJAL EMPAQUES S.A.及其关联企业指 CARVAJAL EMPAQUES S.A.、PERUANA DE MOLDEADOS S.A.C.。

(6) 本期无因金融资产转移而终止确认的应收账款。

(7) 本期无转移应收账款且继续涉入形成的资产、负债金额。

(8) 应收账款期末余额较期初余额增长 57.18%，主要系 2022 年 5-6 月出口较为集中部分客户未到结算期所致。

4. 预付款项

(1) 预付款项按账龄列示

账龄	2022年6月30日		2021年12月31日	
	金额	比例(%)	金额	比例(%)
1年以内	5,000,965.36	100.00	2,551,181.55	100.00

账龄	2022年6月30日		2021年12月31日	
	金额	比例(%)	金额	比例(%)
合计	5,000,965.36	100.00	2,551,181.55	100.00

(2) 按预付对象归集的期末余额前五名的预付款项情况

单位名称	2022年6月30日余额	占预付款项期末余额合计数的比例(%)
广西电网有限责任公司来宾供电局	2,043,340.19	40.86
广西湘桂华糖制糖集团来宾纸业有限责任公司	1,432,043.82	28.64
广西南宁大明杞化工有限责任公司	656,489.33	13.13
广西佳名纸业公司	400,717.30	8.01
中国石油天然气股份有限公司广西来宾销售分公司	77,011.16	1.54
合计	4,609,601.80	92.18

(3) 预付账款期末余额较期初余额增长 96.03%，主要系本期预付的电费和材料款增加所致。

5.其他应收款

(1) 分类列示

项目	2022年6月30日	2021年12月31日
应收利息	-	-
应收股利	-	-
其他应收款	5,760,892.14	7,341,135.26
合计	5,760,892.14	7,341,135.26

(2) 其他应收款

①按账龄披露

账龄	2022年6月30日	2021年12月31日
1年以内	5,678,796.79	7,290,621.82
1至2年	179,886.24	236,745.33
2至3年	6,100.00	14,401.36
3年以上	21,569.76	20,825.00
小计	5,886,352.79	7,562,593.51
减：坏账准备	125,460.65	221,458.25
合计	5,760,892.14	7,341,135.26

②按款项性质分类情况

款项性质	2022年6月30日	2021年12月31日
应收出口退税款	4,381,524.12	4,368,951.31
往来款	720,000.00	2,422,909.24
押金保证金	322,586.00	231,568.75
备用金	31,192.06	119,660.45
其他	431,050.61	419,503.76
小计	5,886,352.79	7,562,593.51
减：坏账准备	125,460.65	221,458.25
合计	5,760,892.14	7,341,135.26

③按坏账计提方法分类披露

A.截至2022年6月30日的坏账准备按三阶段模型计提如下：

阶段	账面余额	坏账准备	账面价值
第一阶段	5,886,352.79	125,460.65	5,760,892.14
第二阶段	-	-	-
第三阶段	-	-	-
合计	5,886,352.79	125,460.65	5,760,892.14

2022年6月30日，处于第一阶段的坏账准备：

类别	账面余额	计提比例 (%)	坏账准备	账面价值	理由
按单项计提坏账准备	4,381,524.12	-	-	4,381,524.12	
应收出口退税款	4,381,524.12	-	-	4,381,524.12	不存在信用风险
按组合计提坏账准备	1,504,828.67	8.34	125,460.65	1,379,368.02	
应收其他款项	1,504,828.67	8.34	125,460.65	1,379,368.02	信用风险未显著增加
合计	5,886,352.79	2.13	125,460.65	5,760,892.14	

B.截至2021年12月31日的坏账准备按三阶段模型计提如下：

阶段	账面余额	坏账准备	账面价值
第一阶段	7,562,593.51	221,458.25	7,341,135.26
第二阶段	-	-	-
第三阶段	-	-	-
合计	7,562,593.51	221,458.25	7,341,135.26

2021年12月31日，处于第一阶段的坏账准备：

类别	账面余额	计提比例 (%)	坏账准备	账面价值	理由
按单项计提坏账准备	4,368,951.31	-	-	4,368,951.31	
应收出口退税款	4,368,951.31	-	-	4,368,951.31	不存在信用风险
按组合计提坏账准备	3,193,642.20	6.93	221,458.25	2,972,183.95	
应收其他款项	3,193,642.20	6.93	221,458.25	2,972,183.95	信用风险未显著增加
合计	7,562,593.51	2.93	221,458.25	7,341,135.26	

④坏账准备的变动情况

类别	2021年12月31日	本期变动金额			2022年6月30日
		计提	收回或转回	转销或核销	
按组合计提坏账准备	221,458.25	-95,997.60	-	-	125,460.65
合计	221,458.25	-95,997.60	-	-	125,460.65

⑤本期无实际核销的其他应收款

⑥按欠款方归集的期末余额前五名的其他应收款情况

单位名称	款项的性质	2022年6月30日余额	账龄	占其他应收款期末余额合计数的比例(%)	坏账准备
应收出口退税款	应收出口退税款	4,381,524.12	1年以内	74.44	-
台州市天衡机械设备有限公司	往来款	720,000.00	1年以内	12.23	36,000.00
上海佳又安企业管理有限公司杭州分公司	押金	126,226.86	1-2年	2.14	25,245.37
来宾市广能热力有限公司	保证金	80,000.00	1年以内	1.36	4,000.00
浙江产权交易所有限公司	保证金	28,920.00	1年以内	0.49	1,446.00
合计		5,336,670.98	-	90.66	66,691.37

⑦期末无涉及政府补助的其他应收款

⑧期末无因金融资产转移而终止确认的其他应收款

⑨期末无转移其他应收款且继续涉入形成的资产、负债的金额

6.存货

(1) 存货分类

项目	2022年6月30日			2021年12月31日		
	账面余额	存货跌价准备	账面价值	账面余额	存货跌价准备	账面价值
原材料	17,104,949.08	249,950.01	16,854,999.07	20,640,769.09	539,727.20	20,101,041.89
在产品	909,207.69	-	909,207.69	715,585.17	-	715,585.17
库存商品	79,007,297.44	4,741,631.93	74,265,665.51	76,235,047.24	3,950,666.73	72,284,380.51
发出商品	12,852,302.29	-	12,852,302.29	13,073,681.22	-	13,073,681.22
合计	109,873,756.50	4,991,581.94	104,882,174.56	110,665,082.72	4,490,393.93	106,174,688.79

(2) 存货跌价准备

项目	2021年12月31日	本期增加金额		本期减少金额		2022年6月30日
		计提	其他	转回或转销	其他	
原材料	539,727.20	-81,857.95	-	207,919.24	-	249,950.01
库存商品	3,950,666.73	1,829,815.42	-	1,038,850.22	-	4,741,631.93
合计	4,490,393.93	1,747,957.47	-	1,246,769.46	-	4,991,581.94

7.其他流动资产

项目	2022年6月30日	2021年12月31日
待抵扣进项税	461,602.44	226,218.66
待摊销费用	333,585.00	-
预交企业所得税	665.77	665.77
合计	795,853.21	226,884.43

其他流动资产期末余额较期初余额增长 250.77%，主要系待摊销保险费增加所致。

8.固定资产

(1) 分类列示

项目	2022年6月30日	2021年12月31日
固定资产	327,764,383.05	282,186,605.76
固定资产清理	-	-
合计	327,764,383.05	282,186,605.76

(2) 固定资产

①固定资产情况

项目	房屋及建筑物	专用设备	通用设备	运输工具	合计
一、账面原值：					

项目	房屋及建筑物	专用设备	通用设备	运输工具	合计
1.2021年12月31日	160,369,684.59	230,680,718.07	2,248,557.47	5,757,164.83	399,056,124.96
2.本期增加金额	49,911,062.08	12,892,556.49	23,433.63	32,720.00	62,859,772.20
(1) 购置	-	5,646,861.73	23,433.63	32,720.00	5,703,015.36
(2) 在建工程转入	49,911,062.08	7,245,694.76	-	-	57,156,756.84
3.本期减少金额	444,066.68	1,226,510.81	6,804.35	-	1,677,381.84
(1) 处置或报废	-	1,226,510.81	6,804.35	-	1,233,315.16
(2) 决算调整	444,066.68	-	-	-	444,066.68
4.2022年6月30日	209,836,679.99	242,346,763.75	2,265,186.75	5,789,884.83	460,238,515.32
二、累计折旧					
1.2021年12月31日	26,312,910.72	83,938,636.10	1,592,242.81	4,715,780.02	116,559,569.65
2.本期增加金额	4,511,138.51	11,865,184.34	152,837.95	271,881.98	16,801,042.78
(1) 计提	4,511,138.51	11,865,184.34	152,837.95	271,881.98	16,801,042.78
3.本期减少金额	-	1,189,715.49	6,714.22	-	1,196,429.71
(1) 处置或报废	-	1,189,715.49	6,714.22	-	1,196,429.71
4.2022年6月30日	30,824,049.23	94,614,104.95	1,738,366.54	4,987,662.00	132,164,182.72
三、减值准备					
1.2021年12月31日	-	309,949.55	-	-	309,949.55
2.本期增加金额	-	-	-	-	-
(1) 计提	-	-	-	-	-
3.本期减少金额	-	-	-	-	-
(1) 处置或报废	-	-	-	-	-
4.2022年6月30日	-	309,949.55	-	-	309,949.55
四、固定资产账面价值					
1.2022年6月30日账面价值	179,012,630.76	147,422,709.25	526,820.21	802,222.83	327,764,383.05
2.2021年12月31日账面价值	134,056,773.87	146,432,132.42	656,314.66	1,041,384.81	282,186,605.76

②期末无暂时闲置的固定资产情况

③期末无通过融资租赁租入的固定资产情况

④期末无通过经营租赁租出的固定资产

⑤未办妥产权证书的固定资产情况

项目	2022年6月30日账面价值	未办妥产权证书的原因
广西洁丰2#厂房	16,054,730.16	正在办理相关手续

⑥期末公司以房屋及建筑物抵押给中国银行仙居支行、浙商银行台州分行取得借款，抵押房屋及建筑物原值 186,339,334.73 元，累计折旧 26,428,933.3 元，账面价值 159,910,401.43 元。

9.在建工程

(1) 分类列示

项目	2022年6月30日	2021年12月31日
在建工程	20,686,659.07	63,990,847.11
工程物资	-	-
合计	20,686,659.07	63,990,847.11

(2) 在建工程

①在建工程情况

项目	2022年6月30日			2021年12月31日		
	账面余额	减值准备	账面价值	账面余额	减值准备	账面价值
金晟环保下各园区新建工程	5,773,599.30	-	5,773,599.30	55,331,817.46	-	55,331,817.46
广西洁丰三期土建工程	523,847.37	-	523,847.37	444,903.42	-	444,903.42
待安装设备	14,389,212.40	-	14,389,212.40	8,214,126.23	-	8,214,126.23
合计	20,686,659.07	-	20,686,659.07	63,990,847.11	-	63,990,847.11

②重要在建工程项目变动情况

项目名称	2021年12月31日	本期增加金额	本期转入固定资产金额	本期其他减少金额	2022年6月30日
金晟环保下各园区新建工程	55,331,817.46	352,843.92	49,911,062.08	-	5,773,599.30
广西洁丰三期土建工程	444,903.42	78,943.95	-	-	523,847.37
待安装设备	8,214,126.23	13,420,780.93	7,245,694.76	-	14,389,212.40
合计	63,990,847.11	13,852,568.80	57,156,756.84	-	20,686,659.07

(续上表)

项目名称	利息资本化累计金额	其中：本期利息资本化金额	本期利息资本化率(%)	资金来源
金晟环保下各园区新建	-	-	-	自筹资金

项目名称	利息资本化累计金额	其中：本期利息资本化金额	本期利息资本化率(%)	资金来源
工程				
广西洁丰三期土建工程	-	-	-	自筹资金
待安装设备	-	-	-	自筹资金
合计	-	-	-	

③期末在建工程不存在减值情况。

(3) 在建工程本期末余额较期初余额下降 67.67%，主要系公司下各园区新建工程中 2#立体仓库和研发中心竣工转固所致。

10.使用权资产

项目	房屋及建筑物	合计
一、账面原值：		
1.2021年12月31日	946,143.64	946,143.64
2.本期增加金额	-	-
3.本期减少金额	-	-
4.2022年6月30日	946,143.64	946,143.64
二、累计折旧		
1.2021年12月31日	529,886.95	529,886.95
2.本期增加金额	224,936.81	224,936.81
(1) 计提	224,936.81	224,936.81
3.本期减少金额	-	-
4.2022年6月30日	754,823.76	754,823.76
三、减值准备		
1.2021年12月31日	-	-
2.本期增加金额	-	-
3.本期减少金额	-	-
4.2022年6月30日	-	-
四、账面价值		
1.2022年6月30日账面价值	191,319.88	191,319.88
2.2021年12月31日账面价值	416,256.69	416,256.69

11.无形资产

(1) 无形资产情况

项目	土地使用权	财务软件	用能权	合计
一、账面原值				
1.2021年12月31日	46,791,758.59	188,190.09	-	46,979,948.68
2.本期增加金额	-	15,929.20	1,415,500.00	1,431,429.20
(1) 购置	-	15,929.20	1,415,500.00	1,431,429.20
3.本期减少金额	-	-	-	-
(1) 处置	-	-	-	-
4.2022年6月30日	46,791,758.59	204,119.29	1,415,500.00	48,411,377.88
二、累计摊销				
1.2021年12月31日	4,656,054.06	161,017.98	-	4,817,072.04
2.本期增加金额	491,372.61	10,357.29	23,591.67	525,321.57
(1) 计提	491,372.61	10,357.29	23,591.67	525,321.57
3.本期减少金额	-	-	-	-
(1) 处置	-	-	-	-
4.2022年6月30日	5,147,426.67	171,375.27	23,591.67	5,342,393.61
三、减值准备				
1.2020年12月31日	-	-	-	-
2.本期增加金额	-	-	-	-
(1) 计提	-	-	-	-
3.本期减少金额	-	-	-	-
(1) 处置	-	-	-	-
4.2021年12月31日	-	-	-	-
四、账面价值				
1.2022年6月30日账面价值	41,644,331.92	32,744.02	1,391,908.33	43,068,984.27
2.2021年12月31日账面价值	42,135,704.53	27,172.11	-	42,162,876.64

(2) 期末公司无内部研发形成的无形资产。

(3) 期末公司无未办妥产权证书的土地使用权。

(4) 公司以土地使用权抵押给中国银行仙居支行、中国建设银行仙居支行、浙商银行台州分行获取授信，期末无形资产中用于抵押的土地使用权账面价值为账面价值39,130,245.04元。

12.商誉

被投资单位名称	2021年12月31日	本期增加	本期减少	2022年6月30日
		企业合并形成的	处置	
广西洁丰生物科技有限公司	694,620.35	-	-	694,620.35
合计	694,620.35	-	-	694,620.35

商誉减值测试过程、参数及商誉减值损失的确认方法：

对于因企业合并形成的商誉的账面价值，自购买日起按照合理的方法分摊至相关的资产组；难以分摊至相关的资产组的，将其分摊至相关的资产组组合。

减值测试时，如与商誉相关的资产组或者资产组组合存在减值迹象的，首先对不包含商誉的资产组或者资产组组合进行减值测试，计算可收回金额，确认相应的减值损失。然后对包含商誉的资产组或者资产组组合进行减值测试，比较其账面价值与可收回金额，如可收回金额低于账面价值的，确认商誉的减值损失。

期末根据上述方法测试未发现公司商誉发生减值。

13. 长期待摊费用

项目	2021年12月31日	本期增加	本期减少		2022年6月30日
			本期摊销	其他减少	
装修费	137,236.69	-	68,618.34	-	68,618.35
合计	137,236.69	-	68,618.34	-	68,618.35

14. 递延所得税资产、递延所得税负债

(1) 未经抵销的递延所得税资产

项目	2022年6月30日		2021年12月31日	
	可抵扣暂时性差异	递延所得税资产	可抵扣暂时性差异	递延所得税资产
资产减值准备	5,301,531.49	795,229.72	4,800,343.48	582,274.55
递延收益	10,925,525.05	1,638,828.76	11,684,435.67	1,440,101.81
信用减值准备	6,491,626.64	973,744.00	4,264,654.39	618,114.40
内部交易未实现利润	-	-	5,667,279.35	850,091.90
可抵扣亏损	-	-	4,679,751.34	701,962.70
合计	22,718,683.18	3,407,802.48	31,096,464.23	4,192,545.36

(2) 未经抵销的递延所得税负债

项目	2022年6月30日		2021年12月31日	
	应纳税暂时性差异	递延所得税负债	应纳税暂时性差异	递延所得税负债
未实现内部交易亏损-存货	533,088.41	79,963.26	-	-
非同一控制企业合并资产评估增值	324,051.64	28,958.60	327,485.73	29,473.71
远期结售汇的公允价值变动损益	4,404.00	660.60	15,915.97	2,387.40
合计	861,544.05	109,582.46	343,401.70	31,861.11

(3) 未确认递延所得税资产明细

项目	2022年6月30日	2021年12月31日
信用减值准备	257,266.60	262,329.19
可弥补亏损	653,032.20	1,124,566.91
合计	910,298.80	1,386,896.10

(3)未确认递延所得税资产的可抵扣亏损将于以下年度到期

年份	2022年6月30日	2021年12月31日	备注
2023年	-	365,229.68	—
2024年	346,678.87	389,438.20	—
2025年	120,439.52	312,900.41	—
2026年	56,998.62	56,998.62	—
2027年	128,915.19	-	—
合计	653,032.20	1,124,566.91	

15.其他非流动资产

项目	2022年6月30日	2021年12月31日
预付工程设备款	1,376,800.00	2,655,207.79
合计	1,376,800.00	2,655,207.79

其他非流动资产期末余额较期初余额下降 48.15%，其主要系设备到货所致。

16.短期借款

(1) 短期借款分类

项目	2022年6月30日	2021年12月31日
保证借款	8,000,000.00	8,000,000.00
信用借款	-	30,000,000.00

项目	2022年6月30日	2021年12月31日
抵押+保证借款	137,073,211.11	90,200,000.00
质押借款	53,961,444.44	-
短期借款利息	777,085.29	96,732.21
合计	199,811,740.84	128,296,732.21

(2) 短期借款分类说明

①期末保证借款余额 8,000,000.00 元明细如下：

本公司为子公司广西洁丰提供担保，向中国银行股份有限公司来宾分行借款，借款期限自 2022/3/11 至 2023/3/10。截至 2022 年 6 月 30 日，借款余额为 8,000,000.00 元。

②期末抵押+保证借款余额 137,073,211.11 元明细如下：

本公司与中国建设银行股份有限公司仙居支行签订信用证业务协议进行国内信用证业务融资，公司以原值 5,915,702.00 元，净值 5,393,148.31 元的土地使用权设定最高额抵押，本公司子公司广西洁丰及公司股东张平和吴林泳提供担保。截至 2022 年 6 月 30 日，借款余额为 39,073,211.11 元。其中，借款期限自 2022/1/14 至 2022/7/11 的借款余额为 19,654,877.78 元，借款期限自 2022/6/7 至 2023/4/2 的借款余额为 19,418,333.33 元。

本公司以原值 33,194,080.85 元，净值 29,313,605.98 元的土地使用权，原值 169,652,958.4 元，净值 146,772,881.4 元的房产设定最高额抵押，公司股东张平和吴林泳提供担保，向中国银行股份有限公司仙居支行借款。截至 2022 年 6 月 30 日，该笔借款余额为 98,000,000.00 元。其中，借款期限自 2021/10/12 至 2022/9/27 的借款余额为 15,000,000.00 元，借款期限自 2021/12/1 至 2022/11/30 的借款余额为 27,000,000.00 元，借款期限自 2022/3/3 至 2023/3/1 的借款余额为 21,000,000.00 元，借款期限自 2022/3/21 至 2023/3/17 的借款余额为 35,000,000.00 元。

本公司子公司广西洁丰以原值 5,020,170.29 元，净值 4,423,490.75 元的土地使用权，原值 16,686,376.33 元，净值 13,137,519.99 元的房产向浙商银行股份有限公司台州分行设定最高额抵押。截至 2022 年 6 月 30 日，借款余额为 0.00 元

③期末质押借款余额 53,961,444.44 元明细如下：

本公司与华夏银行台州临海支行签订商业承兑汇票保贴业务协议进行票据融资，本公司子公司广西洁丰收到公司开立的 15,000,000.00 元商业承兑汇票后办理了贴现。截至 2022 年 6 月 30 日，借款余额为 14,484,333.33 元。

本公司以 40,000,000.00 元定期存单设定质押，向中国工商银行台州市仙居支行开立银行承兑汇票。本公司子公司广西洁丰收到公司开立的 40,000,000.00 元银行承兑汇票后办理了贴现。截至 2022 年 6 月 30 日，借款余额为 39,477,111.11 元。

(3) 短期借款期末余额较期初余额增长 55.74%，主要系本期经营规模扩大需新增融资满足生产经营所致。

17.应付票据

种类	2022年6月30日	2021年12月31日
银行承兑汇票	-	4,907,903.77
合计	-	4,907,903.77

18.应付账款

(1) 按性质列示

项目	2022年6月30日	2021年12月31日
材料款	23,457,393.81	21,355,426.52
工程设备款	12,945,093.61	19,585,611.66
其他	5,598,873.46	5,065,338.19
合计	42,001,360.88	46,006,376.37

(2) 期末无账龄超过 1 年的重要应付账款。

19.合同负债

项目	2022年6月30日	2021年12月31日
预收货款	6,386,196.91	6,028,447.08
合计	6,386,196.91	6,028,447.08

20.应付职工薪酬

(1) 应付职工薪酬列示

项目	2021年12月31日	本期增加	本期减少	2022年6月30日
一、短期薪酬	8,879,246.91	52,354,052.14	51,972,336.19	9,260,962.86

项目	2021年12月31日	本期增加	本期减少	2022年6月30日
二、离职后福利-设定提存计划	454,043.32	4,360,519.89	4,291,184.01	523,379.20
合计	9,333,290.23	56,714,572.03	56,263,520.20	9,784,342.06

(2) 短期薪酬列示

项目	2021年12月31日	本期增加	本期减少	2022年6月30日
一、工资、奖金、津贴和补贴	8,601,997.01	46,839,251.50	46,476,738.33	8,964,510.18
二、职工福利费	-	1,852,990.06	1,852,990.06	-
三、社会保险费	275,276.90	2,459,390.22	2,440,187.44	294,479.68
其中：医疗保险费	234,555.12	2,149,904.26	2,130,020.00	254,439.38
工伤保险费	40,721.78	309,485.96	310,167.44	40,040.30
四、住房公积金	-	811,216.00	811,216.00	-
五、工会经费和职工教育经费	1,973.00	391,204.36	391,204.36	1,973.00
合计	8,879,246.91	52,354,052.14	51,972,336.19	9,260,962.86

(3) 设定提存计划列示

项目	2021年12月31日	本期增加	本期减少	2022年6月30日
离职后福利：				
1.基本养老保险	438,382.84	4,222,340.07	4,154,226.91	506,496.00
2.失业保险费	15,660.48	138,179.82	136,957.10	16,883.20
合计	454,043.32	4,360,519.89	4,291,184.01	523,379.20

21. 应交税费

项目	2022年6月30日	2021年12月31日
企业所得税	3,096,481.89	1,560,758.29
房产税	1,366,378.87	1,770,633.47
残保金	555,875.96	154,769.37
城市维护建设税	276,878.51	234,579.62
增值税	161,782.01	1,536,912.03
教育费附加	144,087.40	110,332.28
地方教育附加	96,058.23	73,554.83
印花税	39,874.48	44,608.20

项目	2022年6月30日	2021年12月31日
个人所得税	26,343.55	32,459.89
水利建设基金	-	21,248.29
环保税	3,834.39	3,524.22
合计	5,767,595.29	5,543,380.49

22.其他应付款

(1) 分类列示

项目	2022年6月30日	2021年12月31日
应付利息	-	-
应付股利	-	-
其他应付款	474,010.73	335,969.09
合计	474,010.73	335,969.09

(2) 其他应付款

①按款项性质列示其他应付款

项目	2022年6月30日	2021年12月31日
押金保证金	237,114.00	170,000.00
报销未付款	185,079.79	104,045.38
代收代付款	11,879.69	25,652.33
其他	39,937.25	36,271.38
合计	474,010.73	335,969.09

②期末无账龄超过1年的重要其他应付款。

23.一年内到期的非流动负债

项目	2022年6月30日	2021年12月31日
一年内到期的长期借款	-	25,000,000.00
一年内到期的租赁负债	24,277.49	167,497.93
长期借款利息	-	51,944.45
合计	24,277.49	25,219,442.38

一年内到期的非流动负债期末余额较期初余额下降99.90%，主要系长期借款到期偿还所致。

24.其他流动负债

项目	2022年6月30日	2021年12月31日
预收货款税金	249,440.05	96,046.91
合计	249,440.05	96,046.91

其他流动负债期末余额较期初余额增长 159.71%，主要系预收境内客户货款增多所致。

25.长期借款

(1) 长期借款分类

项目	2022年6月30日	2021年12月31日
保证+抵押借款	-	25,000,000.00
小计	-	25,000,000.00
减：一年内到期的长期借款	-	25,000,000.00
合计	-	-

26.租赁负债

项目	2022年6月30日	2021年12月31日
租赁付款额	24,480.00	170,554.68
减：未确认融资费用	202.51	3,056.75
小计	24,277.49	167,497.93
减：一年内到期的租赁负债	24,277.49	167,497.93
合计	-	-

27.递延收益

项目	2021年12月31日	本期增加	本期减少	2022年6月30日	形成原因
政府补助	11,684,435.67	-	758,910.62	10,925,525.05	注 1
合计	11,684,435.67	-	758,910.62	10,925,525.05	

注 1：政府补助披露详见附注五、52 政府补助。

28.股本

项目	2021年12月31日	本次增减变动(+、-)					2022年6月30日
		发行新股	送股	公积金转股	其他	小计	
股份总数	93,000,000.00	-	-	-	-	-	93,000,000.00
合计	93,000,000.00	-	-	-	-	-	93,000,000.00

29.资本公积

项目	2021年12月31日	本期增加	本期减少	2022年6月30日
股本溢价	195,416,363.16	-	-	195,416,363.16
合计	195,416,363.16	-	-	195,416,363.16

30.其他综合收益

项目	2021年12月31日	本期发生金额						2022年6月30日
		本期所得税前发生额	减：前期计入其他综合收益当期转入损益	减：前期计入其他综合收益当期转入留存收益	减：所得税费用	税后归属于母公司	税后归属于少数股东	
一、不能重分类进损益的其他综合收益	-	-	-	-	-	-	-	-
二、将重分类进损益的其他综合收益	67,574.65	85,775.55	-	-	-	44,114.79	41,660.76	111,689.44
其中：外币财务报表折算差额	67,574.65	85,775.55	-	-	-	44,114.79	41,660.76	111,689.44
合计	67,574.65	85,775.55	-	-	-	44,114.79	41,660.76	111,689.44

31.盈余公积

项目	2021年12月31日	差错更正	2022年1月1日	本期增加	本期减少	2022年6月30日
法定盈余公积	11,492,718.83	81,694.31	11,574,413.14	-	-	11,574,413.14
合计	11,492,718.83	81,694.31	11,574,413.14	-	-	11,574,413.14

32.未分配利润

项目	2022年1-6月	2021年1-6月
调整前上期末未分配利润	130,009,003.40	132,487,793.58
加：前期差错更正	1,189,947.68	-556,901.49
加：会计政策变更	-	28,009.36
调整后期初未分配利润	131,198,951.08	131,958,901.45
加：本期归属于母公司所有者的净利润	29,523,096.46	15,561,941.84
减：提取法定盈余公积	-	-
提取任意盈余公积	-	-
提取一般风险准备	-	-
应付普通股股利	23,250,000.00	41,850,000.00
转作股本的普通股股利	-	-

项目	2022年1-6月	2021年1-6月
期末未分配利润	137,472,047.54	105,670,843.29

33.营业收入及营业成本

(1) 营业收入、营业成本

项目	2022年1-6月		2021年1-6月	
	收入	成本	收入	成本
主营业务	360,815,791.48	304,413,332.22	258,785,717.77	216,146,158.60
其他业务	10,954,275.42	8,834,966.25	5,068,090.61	3,056,343.18
合计	371,770,066.90	313,248,298.47	263,853,808.38	219,202,501.78

(2) 主营业务（分业务）情况

业务名称	2022年1-6月		2021年1-6月	
	收入	成本	收入	成本
一次性可降解餐具	307,438,207.45	256,081,659.49	207,164,650.75	171,757,730.70
浆板	52,938,172.08	47,928,990.55	51,330,854.64	44,141,890.70
其他	439,411.95	402,682.18	290,212.38	246,537.20
合计	360,815,791.48	304,413,332.22	258,785,717.77	216,146,158.60

(3) 主营业务（分地区）情况

项目	2022年1-6月		2021年1-6月	
	收入	成本	收入	成本
境外	297,165,498.03	247,364,733.71	199,962,495.93	165,698,766.66
境内	63,650,293.45	57,048,598.51	58,823,221.84	50,447,391.94
合计	360,815,791.48	304,413,332.22	258,785,717.77	216,146,158.60

(4) 公司前五名客户的营业收入情况

公司名称	2022年1-6月	
	营业收入	占公司全部营业收入的比例(%)
ECO-PRODUCTS, INC.及其关联公司*1	121,664,748.02	32.73
R J SCHINNER CO., INC	20,411,921.24	5.49
GREEN WAVE INTERNATIONAL INC.	14,053,197.29	3.78
DUNI AB 及其子公司*2	13,898,068.33	3.74
CARVAJAL EMPAQUES S.A.及其子公司*3	11,426,369.94	3.07

公司名称	2022年1-6月	
	营业收入	占公司全部营业收入的比例(%)
合计	181,454,304.82	48.81

注：公司将主要客户按照关联关系汇总列示，汇总客户如下：

*1. ECO-PRODUCTS,INC.及其关联公司指 ECO-PRODUCTS,INC.、EUREKA CATERWARE BV、POLARPAK COMPANY 和 WADDINGTON NORTH AMERICA。

*2. DUNI AB 及其子公司指 DUNI AB、DUNI GMBH。

*3. CARVAJAL EMPAQUES S.A.及其关联公司指 CARVAJAL EMPAQUES S.A.、PERUANA DE MOLDEADOS S.A.C.。

(5) 营业收入和营业成本本期发生额较上期发生额分别增长 40.90%、42.90%，主要系公司业务规模扩大所致。

34.税金及附加

项目	2022年1-6月	2021年1-6月
房产税	801,654.69	627,672.13
城市维护建设税	695,954.64	617,558.52
教育费附加	402,935.84	289,577.83
地方教育附加	268,623.88	193,051.89
印花税	187,422.08	147,320.41
水利基金	33,123.66	-
城镇土地使用税	31,460.73	31,460.73
车船使用税	4,500.00	4,500.00
环保税	7,477.08	3,859.68
合计	2,433,152.60	1,915,001.19

35.销售费用

项目	2022年1-6月	2021年1-6月
职工薪酬	2,031,644.44	1,511,287.91
出口信用保险	1,053,185.04	723,602.07
广告宣传费	59,146.07	16,000.00
业务招待费	39,026.60	65,238.14

项目	2022年1-6月	2021年1-6月
差旅费	5,168.23	46,129.02
展会费	-	284,798.50
其他	236,541.09	111,089.59
合计	3,424,711.47	2,758,145.23

36.管理费用

项目	2022年1-6月	2021年1-6月
职工薪酬	8,681,102.05	8,190,006.72
中介机构费用	2,256,576.27	956,655.07
折旧摊销	1,581,564.78	1,323,925.03
办公及保险费	636,500.46	648,258.33
业务招待费	310,467.82	470,128.70
汽车费用	299,771.62	260,570.04
残保金	462,138.81	381,609.37
差旅费	137,837.12	169,347.03
其他	1,116,031.58	438,326.28
合计	15,481,990.51	12,838,826.57

37.研发费用

项目	2022年1-6月	2021年1-6月
职工薪酬	5,033,258.75	4,272,548.85
材料费	913,814.80	1,058,839.88
委外研发费	195,000.00	-
折旧费	196,355.70	213,545.44
其他	524,949.59	470,869.13
合计	6,863,378.84	6,015,803.30

38.财务费用

项目	2022年1-6月	2021年1-6月
利息支出	3,427,235.25	1,968,943.64
加：租赁负债利息支出	1,850.59	12,365.05
减：利息收入	334,492.31	300,866.81
利息净支出	3,094,593.53	1,680,441.88
汇兑净损失	-7,809,901.71	866,161.12

项目	2022年1-6月	2021年1-6月
金融机构手续费	190,687.31	123,717.75
合计	-4,524,620.87	2,670,320.75

财务费用本期发生额较上期发生额下降 269.44%，主要系本期汇率波动导致汇兑收益增加所致。

39.其他收益

(1) 其他收益明细

项目	2022年1-6月	2021年1-6月	与资产相关/与收益相关
一、计入其他收益的政府补助	2,221,972.32	1,333,980.92	
其中：与递延收益相关的政府补助	758,910.62	514,503.32	与资产相关
直接计入当期损益的政府补助	1,463,061.70	819,477.60	与收益相关
二、其他与日常活动相关且计入其他收益的项目	6,207.18	6,254.04	
其中：个税扣缴税款手续费	6,207.18	6,254.04	
合计	2,228,179.50	1,340,234.96	

注：政府补助披露详见附注五、52 政府补助。

(2) 其他收益本期发生额较上期发生额增长 66.25%，主要系本期收到直接计入当期损益的政府补助增加所致。

40.投资收益

项目	2022年1-6月	2021年1-6月
定期存单利息收入	337,555.56	-
远期结售汇交割取得的投资收益	22,266.57	44,371.64
合计	359,822.13	44,371.64

投资收益本期发生额较上期发生额增长 710.93%，主要系本期购买定期存单所致。

41.公允价值变动收益

项目	2022年1-6月	2021年1-6月
远期结售汇	-11,511.97	26,272.48
合计	-11,511.97	26,272.48

42.信用减值损失

项目	2022年1-6月	2021年1-6月
应收账款坏账损失	-2,298,854.57	-1,988,231.88
其他应收款坏账损失	95,997.60	-19,656.59
合计	-2,202,856.97	-2,007,888.47

43.资产减值损失

项目	2022年1-6月	2021年1-6月
存货跌价减值损失	-1,747,957.47	-1,892,178.74
合计	-1,747,957.47	-1,892,178.74

44.资产处置收益

项目	2022年1-6月	2021年1-6月
处置未划分为持有待售的固定资产、在建工程、生产性生物资产及无形资产的处置利得或损失	-	-191,337.39
其中：固定资产处置利得	-	-191,337.39
合计	-	-191,337.39

45.营业外收入

项目	2022年1-6月	2021年1-6月	计入当期非经常性损益的金额
非流动资产报废收入	29,374.28	-	29,374.28
无需支付的款项	-	226,303.15	-
其他	900.00	123.11	900.00
合计	30,274.28	226,426.26	30,274.28

营业外收入本期发生额较上期发生额下降 86.63%，主要系本期未发生无需支付的款项转入营业外收入所致。

46.营业外支出

项目	2022年1-6月	2021年1-6月	计入当期非经常性损益的金额
对外捐赠	-	40,000.00	-
罚款及滞纳金	10,542.75	-	10,542.75
其他	697.96	1,848.00	697.96
合计	11,240.71	41,848.00	11,240.71

营业外支出本期发生额较上期发生额下降 73.14%，主要系本期未发生对外捐赠所致。

47. 所得税费用**(1) 所得税费用的组成**

项目	2022年1-6月	2021年1-6月
当期所得税费用	2,691,361.95	1,700,525.09
递延所得税费用	862,464.23	-1,301,672.06
合计	3,553,826.18	398,853.03

(2) 会计利润与所得税费用调整过程

项目	2022年1-6月
利润总额	33,487,864.67
按法定/适用税率计算的所得税费用	5,023,179.70
子公司适用不同税率的影响	37,922.68
调整以前期间所得税的影响	36,559.49
非应税收入的影响	-
不可抵扣的成本、费用和损失的影响	23,455.37
研发费用加计扣除	-1,023,656.83
使用前期未确认递延所得税资产的可抵扣亏损的影响	-81,335.38
本期未确认递延所得税资产的可抵扣暂时性差异或可抵扣亏损的影响	9,625.44
所得税税率变动对可抵扣暂时性差异的影响	-471,924.28
所得税费用	3,553,826.18

48. 现金流量表项目注释**(1) 收到的其他与经营活动有关的现金**

项目	2022年1-6月	2021年1-6月
财政补助收入	1,463,061.70	819,816.08
利息收入	334,492.31	295,768.33
其他	145,717.79	259,158.66
往来款	-	253,391.67
合计	1,943,271.80	1,628,134.74

(2) 支付的其他与经营活动有关的现金

项目	2022年1-6月	2021年1-6月
保证金押金	19,923.25	744,767.78

项目	2022年1-6月	2021年1-6月
付现费用	6,914,905.65	4,796,609.97
对外捐赠	-	40,000.00
其他	402,246.80	755,305.58
合计	7,337,075.70	6,336,683.33

(3) 收到的其他与投资活动有关的现金

项目	2022年1-6月	2021年1-6月
收回定期存单	4,907,903.77	-
NEW QUANTUM HOLDINGS PTE. LTD.借款收回	1,702,909.24	-
合计	6,610,813.01	-

(4) 支付的其他与投资活动有关的现金

项目	2022年1-6月	2021年1-6月
开立定期存单	40,000,000.00	-
合计	40,000,000.00	-

(5) 支付的其他与筹资活动有关的现金

项目	2022年1-6月	2021年1-6月
支付租赁负债的本金和利息	197,799.00	252,453.72
融资手续费	49,371.80	40,243.34
合计	247,170.80	292,697.06

49.现金流量表补充资料

(1) 现金流量表补充资料

补充资料	2022年1-6月	2021年1-6月
1. 将净利润调节为经营活动现金流量:		
净利润	29,934,038.49	15,558,409.27
加: 资产减值准备	1,747,957.47	1,892,178.74
信用减值损失	2,202,856.97	2,007,888.47
固定资产折旧、投资性房地产折旧、油气资产折耗、生产性生物资产折旧	16,801,042.78	13,819,452.13
使用权资产折旧	224,936.81	224,940.93
无形资产摊销	525,321.57	567,771.52
长期待摊费用摊销	68,618.34	68,618.34

补充资料	2022年1-6月	2021年1-6月
处置固定资产、无形资产和其他长期资产的损失 (收益以“-”号填列)	-	191,337.39
固定资产报废损失(收益以“-”号填列)	-29,374.28	-
公允价值变动损失(收益以“-”号填列)	11,511.97	-
财务费用(收益以“-”号填列)	1,093,335.00	1,981,308.69
投资损失(收益以“-”号填列)	-359,822.13	-44,371.64
递延所得税资产减少(增加以“-”号填列)	784,742.88	-1,305,097.82
递延所得税负债增加(减少以“-”号填列)	77,721.35	-
存货的减少(增加以“-”号填列)	-455,443.24	-11,822,429.78
经营性应收项目的减少(增加以“-”号填列)	-47,416,953.46	-32,413,552.94
经营性应付项目的增加(减少以“-”号填列)	-66,057.31	6,520,501.66
其他	-	-
经营活动产生的现金流量净额	5,144,433.21	-2,753,045.04
2. 不涉及现金收支的重大投资和筹资活动:		
债务转为资本	-	-
一年内到期的可转换公司债券	-	-
融资租入固定资产	-	-
3. 现金及现金等价物净变动情况:		
现金的期末余额	44,456,741.46	38,293,520.00
减: 现金的期初余额	78,099,544.87	42,864,350.20
加: 现金等价物的期末余额	-	-
减: 现金等价物的期初余额	-	-
现金及现金等价物净增加额	-33,642,803.41	-4,570,830.20

(2) 现金和现金等价物构成情况

项目	2022年6月30日	2021年12月31日
一、现金	44,456,741.46	78,099,544.87
其中: 库存现金	8,404.27	10,240.84
可随时用于支付的银行存款	44,440,430.77	78,058,701.96
可随时用于支付的其他货币资金	7,906.42	30,602.07
二、现金等价物	-	-
三、期末现金及现金等价物余额	44,456,741.46	78,099,544.87

50. 所有权或使用权受到限制的资产

项目	2022年6月30日账面价值	受限原因
货币资金	40,390,555.56	定期存单质押、保函保证金及ETC账户保证金
固定资产	159,910,401.43	抵押用于借款
无形资产	39,130,245.04	抵押用于借款
合计	239,431,202.03	

51.外币货币性项目

项目	2022年6月30日外币余额	折算汇率	2022年6月30日折算人民币余额
货币资金			
其中：美元	810,690.32	6.7114	5,440,867.01
欧元	45,434.04	7.0084	318,419.93
港币	5,063.88	0.8552	4,330.63
新加坡元	19,758.43	4.8170	95,176.36
应收账款			
其中：美元	17,640,875.52	6.7114	118,394,971.96
欧元	90,082.90	7.0084	631,337.00
其他应收款			
其中：美元	110.97	6.7114	744.76
应付账款			
其中：美元	237,636.26	6.7114	1,594,872.00
港币	497,850.97	0.8551	425,712.36
其他应付款			
其中：美元	10,000.00	6.7114	67,114.00
港币	16,030.00	0.8551	13,707.25

52.政府补助

(1) 与收益相关的政府补助

项目	计入当期损益或冲减相关成本费用损失的金额		计入当期损益或冲减相关成本费用损失的列报项目
	2022年1-6月	2021年1-6月	
2021年度科技发展资金兑现	781,368.00	-	其他收益
稳岗补贴	304,182.70	-	其他收益
2021年度仙居县知识产权创新驱动补助	190,000.00	-	其他收益

产值增长贡献奖励	100,000.00	-	其他收益
支持企业稳产增产专项资金兑现	50,000.00	-	其他收益
光伏发电补贴	18,431.00	-	其他收益
留仙过年专项补贴	13,680.00	16,720.00	其他收益
招收失业人员、贫困户和退役士兵增值税应纳税额减征额	5,400.00	40,850.00	其他收益
2019年度科技创新政策兑现	-	680,000.00	其他收益
安全技术中介补贴	-	500.00	其他收益
招聘补贴	-	3,500.00	其他收益
来宾2020年工业园区工业企业基本电费财政补助	-	77,907.60	其他收益
合计	1,463,061.70	819,477.60	

(2) 与资产相关的政府补助

项目	金额	资产负债表列报项目	计入当期损益或冲减相关成本费用损失的金额		计入当期损益或冲减相关成本费用损失的列报项目
			2022年1-6月	2021年1-6月	
年产7000吨可降解食品包装容器生产线技改项目	545,066.67	递延收益	27,253.33	27,253.33	其他收益
4万吨/年环保餐具项目	2,590,000.00	递延收益	181,456.32	179,762.15	其他收益
治浆DCS控制系统项目、ERP项目、企业网络营销	293,900.00	递延收益	19,240.34	19,240.34	其他收益
年产10000吨一次性植物纤维餐具生产项目	590,000.00	递延收益	41,155.92	40,689.66	其他收益
年产14030吨可降解一次性食品包装容器技改项目	2,155,600.00	递延收益	117,054.41	117,054.41	其他收益
食品级甘蔗蔗渣纤维浆板项目	450,000.00	递延收益	22,500.00	22,500.00	其他收益
年产2000吨可降解一次性食品包装容器技改项目	269,100.00	递延收益	16,146.00	16,146.00	其他收益
可降解环保食品级餐具制品及甘蔗渣浆生物技术提取、分离、纯化项目土地补偿款	2,168,000.00	递延收益	109,032.00	-	其他收益
光伏发电应用及节能项目	400,000.00	递延收益	23,300.97	23,300.97	其他收益
年产8640吨可降解一次性食品包装容器技改	2,646,300.00	递延收益	154,936.35	50,480.10	其他收益
燃气锅炉低氮改造专项补助款	331,400.00	递延收益	18,076.36	18,076.36	其他收益
年产2880吨全生物降解购物袋制品生产线新建项目	960,000.00	递延收益	28,758.62	-	其他收益
包装材料性能评价及应用产品开发项目	810,000.00	递延收益	-	-	其他收益

合计	14,209,366.67		758,910.62	514,503.32	
----	---------------	--	------------	------------	--

53. 租赁

(1) 本公司作为承租人

①本期计入当期损益的短期租赁费用和低价值资产租赁费用金额如下：

项目	2022年1-6月金额
本期计入当期损益的采用简化处理的短期租赁费用	64,683.12
本期计入当期损益的采用简化处理的低价值资产租赁费用 (短期租赁除外)	2,200.00
合计	66,883.12

②与租赁相关的当期损益及现金流

项目	2022年1-6月金额
租赁负债的利息费用	1,850.59
计入当期损益的未纳入租赁负债计量的可变租赁付款额	-
转租使用权资产取得的收入	-
与租赁相关的总现金流出	251,831.77
售后租回交易产生的相关损益	-

六、合并范围的变更

本期公司合并范围未发生变更。

七、在其他主体中的权益

在子公司中的权益

子公司名称	主要经营地	注册地	业务性质	持股比例(%)		取得方式
				直接	间接	
仙居笛新工贸有限公司	浙江仙居	台州仙居	纸质餐具制造	100.00	-	新设
广西洁丰生物科技有限公司	广西来宾	广西来宾	纸浆制造	100.00	-	非同一控制下企业合并
KINGSUN SGS PTE. LTD.	新加坡	新加坡	纸质餐具销售	51.00	-	新设
ECO-GLOBAL INTERNATIONAL LIMITED	香港	香港	纸质餐具销售	100.00	-	新设

八、与金融工具相关的风险

本公司与金融工具相关的风险源于本公司在经营过程中所确认的各类金融资产和金融负债，包括：信用风险、流动性风险和市场风险。

本公司与金融工具相关的各类风险的管理目标和政策的制度由本公司管理层负责。经营管理层通过职能部门负责日常的风险管理（例如本公司信用管理部对公司发生的赊销业务进行逐笔进行审核）。本公司内部审计部门对公司风险管理的政策和程序的执行情况进行日常监督，并且将有关发现及时报告给本公司审计委员会。

本公司风险管理的总体目标是在不过度影响公司竞争力和应变力的情况下，制定尽可能降低各类与金融工具相关风险的风险管理政策。

1.信用风险

信用风险，是指金融工具的一方未能履行义务从而导致另一方发生财务损失的风险。本公司的信用风险主要产生于货币资金、应收票据、应收账款、其他应收款等，这些金融资产的信用风险源自交易对手违约，最大的风险敞口等于这些工具的账面金额。

本公司货币资金主要存放于商业银行等金融机构，本公司认为这些商业银行具备较高信誉和资产状况，存在较低的信用风险。

对于应收票据、应收账款、其他应收款，本公司设定相关政策以控制信用风险敞口。本公司基于对客户的财务状况、从第三方获取担保的可能性、信用记录及其他因素诸如目前市场状况等评估客户的信用资质并设置相应信用期。本公司会定期对客户信用记录进行监控，对于信用记录不良的客户，本公司会采用书面催款、缩短信用期或取消信用期等方式，以确保本公司的整体信用风险在可控的范围内。

（1）信用风险显著增加判断标准

本公司在每个资产负债表日评估相关金融工具的信用风险自初始确认后是否已显著增加。在确定信用风险自初始确认后是否显著增加时，本公司考虑在无须付出不必要的额外成本或努力即可获得合理且有依据的信息，包括基于本公司历史数据的定性和定量分析、外部信用风险评级以及前瞻性信息。本公司以单项金融工具或者具有相似信用风险特征的金融工具组合为基础，通过比较金融工具在资产负债表日发生违约的风险与在初始确认日发生违约的风险，以确定金融工具预计存续期内发生违约风险的变化情况。

当触发以下一个或多个定量、定性标准时，本公司认为金融工具的信用风险已发生显著增加：定量标准主要为报告日剩余存续期违约概率较初始确认时上升超过一定比例；定性标准为主要债务人经营或财务情况出现重大不利变化、预警客户清单等。

（2）已发生信用减值资产的定义

为确定是否发生信用减值，本公司所采用的界定标准，与内部针对相关金融工具的信用风险管理目标保持一致，同时考虑定量、定性指标。

本公司评估债务人是否发生信用减值时，主要考虑以下因素：发行方或债务人发生重大财务困难；债务人违反合同，如偿付利息或本金违约或逾期等；债权人出于与债务人财务困难有关的经济或合同考虑，给予债务人在任何其他情况下都不会做出的让步；债务人很可能破产或进行其他财务重组；发行方或债务人财务困难导致该金融资产的活跃市场消失；以大幅折扣购买或源生一项金融资产，该折扣反映了发生信用损失的事实。

金融资产发生信用减值，有可能是多个事件的共同作用所致，未必是可单独识别的事件所致。

（3）预期信用损失计量的参数

根据信用风险是否发生显著增加以及是否已发生信用减值，本公司对不同的资产分别以 12 个月或整个存续期的预期信用损失计量减值准备。预期信用损失计量的关键参数包括违约概率、违约损失率和违约风险敞口。本公司考虑历史统计数据(如交易对手评级、担保方式及抵质押物类别、还款方式等)的定量分析及前瞻性信息，建立违约概率、违约损失率及违约风险敞口模型。

相关定义如下：

违约概率是指债务人在未来 12 个月或在整个剩余存续期，无法履行其偿付义务的可能性。

违约损失率是指本公司对违约风险暴露发生损失程度作出的预期。根据交易对手的类型、追索的方式和优先级，以及担保品的不同，违约损失率也有所不同。违约损失率为违约发生时风险敞口损失的百分比，以未来 12 个月内或整个存续期为基准进行计算；

违约风险敞口是指，在未来 12 个月或在整个剩余存续期中，在违约发生时，本公司应被偿付的金额。前瞻性信息信用风险显著增加的评估及预期信用损失的计算均涉及前瞻性信息。本公司通过进行历史数据分析，识别出影响各业务类型信用风险及预期信用损失的关键经济指标。

本公司所承受的最大信用风险敞口为资产负债表中每项金融资产的账面金额。本公司没有提供任何其他可能令本公司承受信用风险的担保。

2.流动性风险

流动性风险，是指企业在履行以交付现金或其他金融资产的方式结算的义务时发生资金短缺的风险。本公司统筹负责公司内各子公司的现金管理工作，包括现金盈余的短期投资和筹措贷款以应付预计现金需求。本公司的政策是定期监控短期和长期的流动资金需求，以及是否符合借款协议的规定，以确保维持充裕的现金储备和可供随时变现的有价证券。

截止 2022 年 6 月 30 日，本公司金融负债到期期限如下：

项目名称	2022 年 6 月 30 日				
	6 个月内	6 个月-1 年	1-2 年	2-3 年	3 年以上
短期借款	101,842,761.85	97,968,978.99	-	-	-
应付账款	42,001,360.88	-	-	-	-
其他应付款	474,010.73	-	-	-	-
合计	144,318,133.46	97,968,978.99	-	-	-

3.市场风险

金融工具的市场风险，是指金融工具的公允价值或未来现金流量因市场价格变动而发生波动的风险，包括汇率风险、利率风险和其他价格风险。

(1) 外汇风险

本公司的汇率风险主要来自本公司及下属子公司持有的不以其记账本位币计价的外币资产和负债。本公司承受汇率风险主要与以欧元和美元计价的应收账款有关，除本公司设立在香港特别行政区和境外的下属子公司使用港币、美元、欧元或新加坡币计价结算外，本公司的其他主要业务以人民币计价结算。

(2) 利率风险的敏感性分析

本公司面临的利率风险主要与银行短期借款有关。于2022年6月30日，本公司浮动利率的银行短期借款共计9,800.00万元，对于银行短期借款，假设资产负债表日未偿付的负债金额在整个年度都未偿付，如果借款的利率分别增加或减少100个基点而其他所有变量维持不变，本公司本期股东权益会减少或增加98.00万元。

(3) 其他市场风险的敏感性分析

无。

九、公允价值的披露

公允价值计量结果所属的层次，由对公允价值计量整体而言具有重要意义的输入值所属的最低层次决定：

第一层次：相同资产或负债在活跃市场上未经调整的报价。

第二层次：除第一层次输入值外相关资产或负债直接或间接可观察的输入值。

第三层次：相关资产或负债的不可观察输入值。

1.2022年6月30日，以公允价值计量的资产和负债的公允价值

项目	2022年6月30日公允价值			
	第一层次公允价值计量	第二层次公允价值计量	第三层次公允价值计量	合计
一、持续的公允价值计量	4,404.00	-	-	4,404.00
交易性金融资产	4,404.00	-	-	4,404.00
持续以公允价值计量的资产总额	4,404.00	-	-	4,404.00
二、非持续的公允价值计量	-	-	-	-

对于在活跃市场上交易的金融工具，本公司以其活跃市场报价确定其公允价值；对于不在活跃市场上交易的金融工具，本公司采用估值技术确定其公允价值。所使用的估值模型主要为现金流量折现模型和市场可比公司模型等。估值技术的输入值主要包括无风险利率、基准利率、汇率、信用点差、流动性溢价、缺乏流动性折扣等。

十、关联方及关联交易

关联方的认定标准：一方控制、共同控制另一方或对另一方施加重大影响，以及两方或两方以上同受一方控制、共同控制的构成关联方。

1.本公司的实际控制人情况

本公司最终控制方是张平、吴林泳夫妇。张平直接持有本公司 2,122.00 万股，占 22.82% 股份，通过仙居宏远股权投资管理企业（有限合伙）间接控制本公司 1,105.00 万股，占 11.88% 股份，吴林泳直接持有本公司 500.00 万股，占 5.38% 股份，合计持有本公司 40.08% 股份，因此张平、吴林泳夫妇为公司的实际控制人。

2. 本公司的子公司情况

本公司子公司的情况详见附注七、在其他主体中的权益

3. 本公司合营和联营企业情况

本公司无合营和联营企业。

4. 本公司的其他关联方情况

其他关联方名称	其他关联方与本公司关系
NEW QUANTUM HOLDINGS PTE. LTD.	子公司 KINGSUN 少数股东

5. 关联交易情况

（1）购销商品、提供和接受劳务的关联交易

采购商品、接受劳务况

关联方	关联交易内容	2022 年 1-6 月发生额	2021 年 1-6 月发生额
NEW QUANTUM HOLDINGS PTE.LTD.	外包服务	208,084.89	186,361.56

（2）关联租赁情况

截至 2022 年 6 月 30 日，本公司无关联租赁情况。

（4）关联担保情况

①截至 2022 年 6 月 30 日，本公司无作为担保方情况。

②本公司作为被担保方情况

担保方	担保金额（万元）	担保起始日	担保到期日	担保是否已经履行完毕
张平、吴林泳	3,300.00	2021/9/17	2024/9/17	否
张平、吴林泳	4,000.00	2018/7/3	2023/7/2	否
合计	7,300.00			

（5）关联方资金拆借

关联方	拆借金额	起始日	到期日	说明
拆入				
NEW QUANTUM HOLDINGS PTE. LTD.	1,702,909.24	—	—	注

注：下属子公司 KINGSUN 向少数股东 NEW QUANTUM HOLDINGS PTE. LTD. 提供资金拆借，借款随借随贷，截至 2022 年 6 月 30 日，本公司已收回全部本金及利息。

(6) 关键管理人员报酬

项目	2022 年 1-6 月发生额	2021 年 1-6 月发生额
关键管理人员报酬	1,083,348.49	1,166,462.18

6. 关联方应收应付款项

(1) 应收项目

项目名称	关联方	2022 年 6 月 30 日		2021 年 12 月 31 日	
		账面余额	坏账准备	账面余额	坏账准备
其他应收款	NEW QUANTUM HOLDINGS PTE. LTD.	-	-	1,702,909.24	85,145.46

(2) 应付项目

项目名称	关联方	2022 年 6 月 30 日	2021 年 12 月 31 日
应付账款	NEW QUANTUM HOLDINGS PTE. LTD.	38,060.35	70,204.11

十一、承诺及或有事项

截至 2022 年 6 月 30 日，本公司无需要披露的重大承诺事项。

十二、资产负债表日后事项

截至 2022 年 12 月 14 日，本公司不存在应披露的重大资产负债表日后事项。

十三、其他重要事项

1. 前期会计差错更正

2022 年 12 月 14 日，金晟环保公司第三届董事会第七次会议审议通过《关于对会计差错进行更正的议案》，公司根据董事会决议，对相关重大会计差错事项进行了调整。上述差错更新事项对金晟环保 2019 年-2022 年 1-6 月财务报表的影响，具体调整见容诚专字[2022]310Z0088 号会计差错更正的专项说明。

差错更正事项对金晟环保 2021 年-2022 年 1-6 月度财务报表的影响

(一) 对合并资产负债表的影响

1、2022 年 6 月 30 日

报表项目	调整前金额	调整金额	调整后金额
应收账款	115,265,809.02	129,115.77	115,394,924.79
预付款项	5,071,129.15	-70,163.79	5,000,965.36
存货	102,213,050.93	2,669,123.63	104,882,174.56
其他流动资产	1,377,918.77	-582,065.56	795,853.21
流动资产合计	314,540,501.03	2,146,010.05	316,686,511.08
递延所得税资产	3,856,025.78	-448,223.30	3,407,802.48
非流动资产合计	397,707,410.75	-448,223.30	397,259,187.45
资产总额合计	712,247,911.78	1,697,786.75	713,945,698.53
应付账款	42,507,050.26	-505,689.38	42,001,360.88
应交税费	5,401,100.17	366,495.12	5,767,595.29
流动负债合计	264,638,158.51	-139,194.26	264,498,964.25
递延所得税负债	154,155.97	-44,573.51	109,582.46
非流动负债合计	11,079,681.02	-44,573.51	11,035,107.51
负债总额合计	275,717,839.53	-183,767.77	275,534,071.76
其他综合收益	111,689.45	-0.01	111,689.44
盈余公积	11,492,718.83	81,694.31	11,574,413.14
未分配利润	135,672,187.33	1,799,860.21	137,472,047.54
归属于母公司所有者权益合计	435,692,958.77	1,881,554.51	437,574,513.28
少数股东权益	837,113.48	0.01	837,113.49
股东权益合计	436,530,072.25	1,881,554.52	438,411,626.77
负债和股东权益总计	712,247,911.78	1,697,786.75	713,945,698.53

2、2021 年 12 月 31 日

报表项目	调整前金额	调整金额	调整后金额
交易性金融资产	-	15,915.97	15,915.97
存货	103,018,727.03	3,155,961.76	106,174,688.79
其他流动资产	226,218.66	665.77	226,884.43
流动资产合计	269,516,958.15	3,172,543.50	272,689,501.65

报表项目	调整前金额	调整金额	调整后金额
递延所得税资产	4,697,263.92	-504,718.56	4,192,545.36
非流动资产合计	396,940,914.95	-504,718.56	396,436,196.39
资产总额合计	666,457,873.10	2,667,824.94	669,125,698.04
应付账款	44,743,563.31	1,262,813.06	46,006,376.37
应交税费	5,284,884.00	258,496.49	5,543,380.49
其他应付款	463,483.09	-127,514.00	335,969.09
流动负债合计	224,373,792.98	1,393,795.55	225,767,588.53
递延所得税负债	29,473.71	2,387.40	31,861.11
非流动负债合计	11,713,909.38	2,387.40	11,716,296.78
负债总额合计	236,087,702.36	1,396,182.95	237,483,885.31
其他综合收益	67,574.66	-0.01	67,574.65
盈余公积	11,492,718.83	81,694.31	11,574,413.14
未分配利润	130,009,003.40	1,189,947.68	131,198,951.08
归属于母公司所有者权益合计	429,985,660.05	1,271,641.98	431,257,302.03
少数股东权益	384,510.69	0.01	384,510.70
股东权益合计	430,370,170.74	1,271,641.99	431,641,812.73
负债和股东权益总计	666,457,873.10	2,667,824.94	669,125,698.04

（二）对母公司资产负债表的影响

1、2022年6月30日

报表项目	调整前金额	调整金额	调整后金额
应收账款	63,482,137.92	21,874.94	63,504,012.86
存货	71,730,976.77	3,454,373.85	75,185,350.62
其他流动资产	639,447.55	-582,731.33	56,716.22
流动资产合计	224,493,893.54	2,893,517.46	227,387,411.00
递延所得税资产	2,597,449.63	-521,437.32	2,076,012.31
非流动资产合计	382,906,063.45	-521,437.32	382,384,626.13
资产总额合计	607,399,956.99	2,372,080.14	609,772,037.13
应付账款	112,835,135.74	-582,731.33	112,252,404.41
应交税费	1,529,624.08	343,773.14	1,873,397.22
流动负债合计	281,312,661.83	-238,958.19	281,073,703.64
负债总额合计	287,383,599.38	-238,958.19	287,144,641.19

盈余公积	11,492,896.19	81,694.31	11,574,590.50
未分配利润	19,971,968.87	2,529,344.02	22,501,312.89
所有者权益合计	320,016,357.61	2,611,038.33	322,627,395.94
负债和股东权益总计	607,399,956.99	2,372,080.14	609,772,037.13

2、2021年12月31日

报表项目	调整前金额	调整金额	调整后金额
交易性金融资产	-	15,915.97	15,915.97
存货	80,166,315.44	3,454,373.85	83,620,689.29
流动资产合计	223,377,392.04	3,470,289.82	226,847,681.86
递延所得税资产	3,188,587.97	-492,841.19	2,695,746.78
非流动资产合计	379,012,375.67	-492,841.19	378,519,534.48
资产总额合计	602,389,767.71	2,977,448.63	605,367,216.34
应付账款	99,436,544.01	384,593.46	99,821,137.47
应交税费	1,435,961.05	324,995.57	1,760,956.62
流动负债合计	264,715,081.55	709,589.03	265,424,670.58
递延所得税负债	-	2,387.40	2,387.40
非流动负债合计	6,475,043.33	2,387.40	6,477,430.73
负债总额合计	271,190,124.88	711,976.43	271,902,101.31
盈余公积	11,492,896.19	81,694.31	11,574,590.50
未分配利润	31,155,254.09	2,183,777.89	33,339,031.98
所有者权益合计	331,199,642.83	2,265,472.20	333,465,115.03
负债和股东权益总计	602,389,767.71	2,977,448.63	605,367,216.34

(三) 对合并利润表的影响

1、2022年1-6月

报表项目	调整前金额	调整金额	调整后金额
营业收入	362,953,004.15	8,817,062.75	371,770,066.90
营业成本	304,547,897.45	8,700,401.02	313,248,298.47
销售费用	3,809,304.93	-384,593.46	3,424,711.47
公允价值变动损益	4,404.00	-15,915.97	-11,511.97
信用减值损失	-2,331,972.74	129,115.77	-2,202,856.97
所得税费用	3,549,283.72	4,542.46	3,553,826.18

净利润	29,324,125.96	609,912.53	29,934,038.49
-----	---------------	------------	---------------

2、2021年1-6月

报表项目	调整前金额	调整金额	调整后金额
营业收入	270,092,611.54	-6,238,803.16	263,853,808.38
营业成本	222,562,544.97	-3,360,043.19	219,202,501.78
税金及附加	2,150,591.93	-235,590.74	1,915,001.19
销售费用	1,782,166.85	975,978.38	2,758,145.23
管理费用	12,957,329.65	-118,503.08	12,838,826.57
研发费用	5,822,884.52	192,918.78	6,015,803.30
财务费用	2,616,048.47	54,272.28	2,670,320.75
其他收益	1,227,882.49	112,352.47	1,340,234.96
投资收益	-	44,371.64	44,371.64
公允价值变动收益	-	26,272.48	26,272.48
信用减值损失	-1,829,841.38	-178,047.09	-2,007,888.47
资产减值损失	-774,317.70	-1,117,861.04	-1,892,178.74
营业外收入	258,049.69	-31,623.43	226,426.26
所得税费用	1,451,631.97	-1,052,778.94	398,853.03
净利润	19,398,000.89	-3,839,591.62	15,558,409.27

(四) 对母公司利润表的影响

1、2022年1-6月

报表项目	调整前金额	调整金额	调整后金额
营业收入	247,028,221.33	7,501,272.32	254,529,493.65
营业成本	212,679,697.06	7,501,272.32	220,180,969.38
销售费用	2,979,822.48	-384,593.46	2,595,229.02
公允价值变动损益	4,404.00	-15,915.97	-11,511.97
信用减值损失	192,577.35	21,874.94	214,452.29
所得税费用	965,579.59	44,986.30	1,010,565.89
净利润	12,066,714.78	345,566.13	12,412,280.91

2、2021年1-6月

报表项目	调整前金额	调整金额	调整后金额
营业收入	196,567,376.25	3,514,349.53	200,081,725.78

营业成本	170,273,623.51	10,445,959.73	180,719,583.24
税金及附加	928,248.67	-18,141.31	910,107.36
销售费用	1,184,430.44	559,704.20	1,744,134.64
管理费用	10,628,474.59	-236,532.15	10,391,942.44
研发费用	5,822,884.52	192,918.78	6,015,803.30
财务费用	2,406,740.85	54,610.68	2,461,351.53
其他收益	926,347.69	50,900.66	977,248.35
投资收益	-	44,371.64	44,371.64
公允价值变动收益	-	26,272.48	26,272.48
信用减值损失	-2,686,345.08	-243,179.67	-2,929,524.75
资产减值损失	-774,317.70	-329,287.01	-1,103,604.71
营业外收入	5,145.07	48,383.67	53,528.74
所得税费用	-230,684.85	-1,430,442.36	-1,661,127.21
净利润	2,792,151.11	-6,456,266.27	-3,664,115.16

十四、母公司财务报表主要项目注释

1. 应收账款

(1) 按账龄披露

账龄	2022年6月30日	2021年12月31日
1年以内	66,320,156.83	71,290,428.20
1至2年	624,829.84	254,409.15
2至3年	-	496,397.15
3年以上	465,865.66	15,810.00
小计	67,410,852.33	72,057,044.50
减：坏账准备	3,906,839.47	4,100,693.49
合计	63,504,012.86	67,956,351.01

(2) 按坏账计提方法分类披露

类别	2022年6月30日				账面价值
	账面余额		坏账准备		
	金额	比例(%)	金额	计提比例(%)	
按单项计提坏账准备	465,865.66	0.69	465,865.66	100.00	-
按组合计提坏账准备	66,944,986.67	99.31	3,440,973.81	5.14	63,504,012.86

类别	2022年6月30日				
	账面余额		坏账准备		账面价值
	金额	比例(%)	金额	计提比例(%)	
按单项计提坏账准备	465,865.66	0.69	465,865.66	100.00	-
其中：应收客户款项	66,944,986.67	99.31	3,440,973.81	5.14	63,504,012.86
合计	67,410,852.33	100.00	3,906,839.47	5.80	63,504,012.86

(续上表)

类别	2021年12月31日				
	账面余额		坏账准备		账面价值
	金额	比例(%)	金额	计提比例(%)	
按单项计提坏账准备	442,563.35	0.61	442,563.35	100.00	-
按组合计提坏账准备	71,614,481.15	99.39	3,658,130.14	5.11	67,956,351.01
其中：应收客户款项	71,614,481.15	99.39	3,658,130.14	5.11	67,956,351.01
合计	72,057,044.50	100.00	4,100,693.49	5.69	67,956,351.01

坏账准备计提的具体说明：

①于2022年6月30日，按单项计提坏账准备的应收账款。

单位	期末余额		
	账面余额	坏账准备	计提比例(%)
GO-GREEN INTERNATIONAL, INC	465,865.66	465,865.66	100.00
合计	465,865.66	465,865.66	100.00

②于2022年6月30日、2021年12月31日，按应收客户款项计提坏账准备的应收账款

账龄	2022年6月30日			2021年12月31日		
	账面余额	坏账准备	计提比例(%)	账面余额	坏账准备	计提比例(%)
1年以内	66,320,156.83	3,316,007.84	5.00	71,290,428.20	3,564,521.41	5.00
1-2年	624,829.84	124,965.97	20.00	254,409.15	50,881.83	20.00
2-3年	-	-	50.00	53,833.80	26,916.90	50.00
3年以上	-	-	100.00	15,810.00	15,810.00	100.00
合计	66,944,986.67	3,440,973.81	5.14	71,614,481.15	3,658,130.14	5.11

按组合计提坏账准备的确认标准及说明见附注三、10。

(3) 本期坏账准备的变动情况

类别	2021年12月31日	本期变动金额			2022年6月30日
		计提	收回或转回	转销或核销	
按单项计提坏账准备	442,563.35	23,302.31	-	-	465,865.66
按组合计提坏账准备	3,658,130.14	-217,156.33	-	-	3,440,973.81
合计	4,100,693.49	-193,854.02	-	-	3,906,839.47

(4) 本期无实际核销的应收账款情况

(5) 按欠款方归集的期末余额前五名的应收账款情况

单位名称	余额	占应收账款余额的比例 (%)	坏账准备余额
ECO-PRODUCTS,INC.及其关联公司*1	22,811,248.12	33.84	1,140,562.42
CARVAJAL EMPAQUES S.A.及其关联公司*2	6,384,239.11	9.47	319,211.96
R J SCHINNER CO INC	3,706,611.05	5.50	185,330.55
INECOWARE SOCIEDAD ANONIMA CERRADA	3,601,726.16	5.34	180,086.31
HENLEY TRADING(HONGKONG)LIMITED	3,538,579.34	5.25	176,928.97
合计	40,042,403.78	59.40	2,002,120.21

注：表格中的信息均按照客户同一控制下的合并口径披露

*1. ECO-PRODUCTS,INC.及其关联公司指 ECO-PRODUCTS,INC.、EUREKA CATERWARE BV、WADDINGTON NORTH AMERICA、POLARPAK COMPANY。

*2. CARVAJAL EMPAQUES S.A.及其关联企业指 CARVAJAL EMPAQUES S.A.、PERUANA DE MOLDEADOS S.A.C.。

(6) 本期无因金融资产转移而终止确认的应收账款

(7) 本期无转移应收账款且继续涉入形成的资产、负债金额

2.其他应收款

(1) 分类列示

项目	2022年6月30日	2021年12月31日
应收利息	-	-
应收股利	20,000,000.00	20,000,000.00
其他应收款	4,925,547.92	5,519,126.98

项目	2022年6月30日	2021年12月31日
合计	24,925,547.92	25,519,126.98

(2) 应收股利

被投资单位	2022年6月30日	2021年12月31日
广西洁丰生物科技有限公司	20,000,000.00	20,000,000.00
合计	20,000,000.00	20,000,000.00

(3) 其他应收款

①按账龄披露

账龄	2022年6月30日	2021年12月31日
1年以内	4,845,961.12	5,374,654.16
1至2年	156,986.24	235,275.10
2至3年	5,880.33	13,075.76
小计	5,008,827.69	5,623,005.02
减：坏账准备	83,279.77	103,878.04
合计	4,925,547.92	5,519,126.98

②按款项性质分类情况

款项性质	2022年6月30日	2021年12月31日
应收出口退税款	3,867,114.13	4,368,951.31
往来款	720,000.00	720,000.00
保证金、押金	195,516.24	184,536.24
备用金	-	114,484.29
其他	226,197.32	235,033.18
小计	5,008,827.69	5,623,005.02
减：坏账准备	83,279.77	103,878.04
合计	4,925,547.92	5,519,126.98

③按坏账计提方法分类披露

A.截至2022年6月30日的坏账准备按三阶段模型计提如下：

阶段	账面余额	坏账准备	账面价值
第一阶段	5,008,827.69	83,279.77	4,925,547.92
第二阶段	-	-	-

阶段	账面余额	坏账准备	账面价值
第三阶段	-	-	-
合计	5,008,827.69	83,279.77	4,925,547.92

2022年6月30日，处于第一阶段的坏账准备：

类别	账面余额	计提比例 (%)	坏账准备	账面价值
按单项计提坏账准备	3,867,114.13	-	-	3,867,114.13
应收出口退税款	3,867,114.13	-	-	3,867,114.13
按组合计提坏账准备	1,141,713.56	7.29	83,279.77	1,058,433.79
其中：应收其他款项	1,141,713.56	7.29	83,279.77	1,058,433.79
合计	5,008,827.69	1.66	83,279.77	4,925,547.92

B.截至2021年12月31日的坏账准备按三阶段模型计提如下：

阶段	账面余额	坏账准备	账面价值
第一阶段	5,623,005.02	103,878.04	5,519,126.98
第二阶段	-	-	-
第三阶段	-	-	-
合计	5,623,005.02	103,878.04	5,519,126.98

2021年12月31日，处于第一阶段的坏账准备：

类别	账面余额	计提比例 (%)	坏账准备	账面价值
按单项计提坏账准备	4,368,951.31	-	-	4,368,951.31
应收出口退税款	4,368,951.31	-	-	4,368,951.31
按组合计提坏账准备	1,254,053.71	8.28	103,878.04	1,150,175.67
其中：应收其他款项	1,254,053.71	8.28	103,878.04	1,150,175.67
合计	5,623,005.02	1.85	103,878.04	5,519,126.98

本期坏账准备计提金额的依据：

按组合计提坏账准备的确认标准及说明见附注三、10。

④坏账准备的变动情况

类别	2021年12月31日	本期变动金额			2022年6月30日
		计提	收回或转回	转销或核销	
其他应收款坏账准备	103,878.04	-20,598.27	-	-	83,279.77
合计	103,878.04	-20,598.27	-	-	83,279.77

⑤本期无实际核销的其他应收款情况

⑥按欠款方归集的期末余额前五名的其他应收款情况

单位名称	款项的性质	2022年6月30日余额	账龄	占其他应收款期末余额合计数的比例(%)	坏账准备
应收出口退税款	应收出口退税款	3,867,114.13	1年以内	77.21	-
台州市天衡机械设备有限公司	往来款	720,000.00	1年以内	14.37	36,000.00
上海佳又安企业管理有限公司杭州分公司	押金	126,226.86	1至2年	2.52	25,245.37
浙江产权交易所有限公司	押金保证金	28,920.00	1年以内	0.58	1,446.00
无锡风水隆物业管理有限公司杭州分公司	押金保证金	24,759.38	1至2年	0.49	4,951.88
合计		4,767,020.37		95.17	67,643.25

3.长期股权投资

项目	2022年6月30日			2021年12月31日		
	账面余额	减值准备	账面价值	账面余额	减值准备	账面价值
对子公司投资	77,293,026.43	108,218.43	77,184,808.00	77,293,026.43	108,218.43	77,184,808.00
合计	77,293,026.43	108,218.43	77,184,808.00	77,293,026.43	108,218.43	77,184,808.00

(1) 对子公司投资

被投资单位	2021年12月31日	本期增加	本期减少	2022年6月30日	本期计提减值准备	2022年6月30日减值准备余额
仙居笛新工贸有限公司	1,000,000.00	-	-	1,000,000.00	-	-
广西洁丰生物科技有限公司	75,531,600.00	-	-	75,531,600.00	-	-
KINGSUN SGS PTE.LTD.	653,208.00	-	-	653,208.00	-	-
ECO-GLOBAL INTERNATIONAL LIMITED	108,218.43	-	-	108,218.43	-	108,218.43
合计	77,293,026.43	-	-	77,293,026.43	-	108,218.43

4.营业收入和营业成本

(1) 营业收入和营业成本

项目	2022年1-6月		2021年1-6月	
	收入	成本	收入	成本
主营业务	246,614,433.16	212,665,245.89	199,062,974.47	179,880,134.35

项目	2022年1-6月		2021年1-6月	
	收入	成本	收入	成本
其他业务	7,915,060.49	7,515,723.49	1,018,751.31	839,448.89
合计	254,529,493.65	220,180,969.38	200,081,725.78	180,719,583.24

(2) 主营业务（分业务）

项目	2022年1-6月		2021年1-6月	
	收入	成本	收入	成本
一次性可降解餐具	246,614,433.16	212,665,245.89	199,062,974.47	179,880,134.35
合计	246,614,433.16	212,665,245.89	199,062,974.47	179,880,134.35

(3) 主营业务（分地区）

项目	2022年1-6月		2021年1-6月	
	收入	成本	收入	成本
境外	236,378,045.20	203,283,679.98	192,008,293.17	173,769,734.75
境内	10,236,387.96	9,381,565.91	7,054,681.30	6,110,399.60
合计	246,614,433.16	212,665,245.89	199,062,974.47	179,880,134.35

(4) 公司前五名客户的营业收入情况

公司名称	2022年1-6月	
	营业收入	占公司全部营业收入的比例(%)
ECO-PRODUCTS, INC.及其关联公司*1	75,491,892.31	29.66
R J SCHINNER CO INC	20,411,921.24	8.02
KINGSUN SGS PTE LTD	13,085,243.79	5.14
CARVAJAL EMPAQUES S.A.及其关联公司*2	11,426,369.94	4.49
Darnel S. de R.L.	11,074,389.35	4.35
合计	131,489,816.63	51.66

注：公司将主要客户按照关联关系汇总列示，汇总客户如下：

*1. ECO-PRODUCTS, INC. 及其关联公司指 ECO-PRODUCTS, INC.、EUREKA CATERWARE BV、POLARPAK COMPANY。

*2. CARVAJAL EMPAQUES S.A. 及其关联公司指 CARVAJAL EMPAQUES S.A.、PERUANA DE MOLDEADOS S.A.C.。

(5) 营业收入和营业成本本期发生额较上期发生额分别增长 27.21%、21.84%，主要系公司业务规模扩大所致。

5. 投资收益

项 目	2022 年 1-6 月	2021 年 1-6 月
定期存单利息收入	337,555.56	-
远期结售汇交割取得的投资收益	22,266.57	44,371.64
合计	359,822.13	44,371.64

十五、补充资料

1. 当期非经常性损益明细表

项目	2022 年 1-6 月	2021 年 1-6 月	说明
非流动资产处置损益	29,374.28	-191,337.39	
计入当期损益的政府补助（与企业业务密切相关，按照国家统一标准定额或定量享受的政府补助除外）	2,221,972.32	1,333,980.92	
计入当期损益的对非金融企业收取的资金占用费	321.58	5,083.09	
除同公司正常经营业务相关的有效套期保值业务外，持有交易性金融资产、衍生金融资产、交易性金融负债、衍生金融负债产生的公允价值变动损益，以及处置交易性金融资产、衍生金融资产、交易性金融负债、衍生金融负债和其他债权投资取得的投资收益	348,310.16	70,644.12	
除上述各项之外的其他营业外收入和支出	-10,340.71	184,578.26	
非经常性损益总额	2,589,637.63	1,402,949.00	
减：非经常性损益的所得税影响数	390,097.97	178,518.48	
非经常性损益净额	2,199,539.66	1,224,430.52	
减：归属于少数股东的非经常性损益净额	130.79	2,067.29	
归属于公司普通股股东的非经常性损益净额	2,199,408.87	1,222,363.23	

2. 净资产收益率及每股收益

①2022 年 1-6 月

报告期利润	加权平均净资产收益率 (%)	每股收益	
		基本每股收益	稀释每股收益
归属于公司普通股股东的净利润	6.70	0.32	0.32
扣除非经常性损益后归属于公司普通股股东的净利润	6.20	0.29	0.29

②2021年1-6月

报告期利润	加权平均净资产收 益率(%)	每股收益	
		基本每股收益	稀释每股收益
归属于公司普通股股东的净利润	3.56	0.17	0.17
扣除非经常性损益后归属于公司普通股 股东的净利润	3.28	0.15	0.15

公司名称：浙江金晟环保股份有限公司

日期：2022年12月19日



证书序号: 0011869



说明

- 1、《会计师事务所执业证书》是证明持有人经财政部门依法审批，准予执行注册会计师法定业务的凭证。
- 2、《会计师事务所执业证书》记载事项发生变动的，应当向财政部门申请换发。
- 3、《会计师事务所执业证书》不得伪造、涂改、出租、出借、转让。
- 4、会计师事务所终止或执业许可注销的，应当向财政部门交回《会计师事务所执业证书》。

会计师事务所

执业证书

名称: 容诚会计师事务所(特殊普通合伙)

名称:

首席合伙人: 肖厚发

主任会计师:

经营场所: 北京市西城区阜成门外大街22号1幢外经贸大厦901-22至901-26

组织形式: 特殊普通合伙

执业证书编号: 11010032

批准执业文号: 京财会许可[2013]0067号

批准执业日期: 2013年10月25日

容诚会计师事务所(特殊普通合伙)
业务报告附件专用

发证机关: 北京市财政局

二〇一九年六月十日

中华人民共和国财政部制



叶翊芬
 Full name 叶翊芬
 Sex 女
 Date of birth 1972-05-08
 Working unit 利安达会计师事务所(特殊普通合伙)浙江江南分所
 Identity card No. 330402197205061874



年度检验登记
 Annual Renewal Registration

本证书经检验合格，继续有效一年。
 This certificate is valid for another year after this renewal.



2022 年年检二维码



有效 1 年
 her year after

容诚会计师事务所(特殊普通合伙)
 业务报告附件专用



年 月 日

年 月 日


445



姓名: 陈芳
 Full name: 陈芳
 性别: 女
 Sex: 女
 出生日期: 1983-07-14
 Date of birth: 1983-07-14
 工作单位: 天健会计师事务所(普通合伙)
 Working unit: 天健会计师事务所(普通合伙)
 身份证号码: 330102198307140026
 Identity card No.: 330102198307140026



2022年年检二维码



效一年
year after

证书编号: 330000012175
No. of Certificate

批准注册协会: 浙江省注册会计师协会
Authorized Institute of CPAs

发证日期: 2009 年 12 月 28 日
Date of Issuance /y /m /d





姓名: 周超越
 性别: 男
 出生日期: 1988-11-30
 工作单位: 华普天健会计师事务所(特殊普通合伙) 浙江分所
 身份证号: 332528198811303610
 Identity card No.:



年度检验登记
 Annual Renewal Registration

本证书经检验合格, 继续有效一年。
 This certificate is valid for another year after this renewal.



年 /y 月 /m 日 /d

2022 年年检二维码



容诚会计师事务所(特殊普通合伙)
 业务公告附件专用

有效一年
 Valid for one year

年 /y 月 /m 日 /d

前期会计差错更正的 专项说明

浙江金晟环保股份有限公司
容诚专字[2022]310Z0088号

容诚

容诚会计师事务所(特殊普通合伙)
中国·北京



关于浙江金晟环保股份有限公司 前期会计差错更正的专项说明

容诚专字[2022]310Z0088号

浙江金晟环保股份有限公司全体股东:

我们接受委托,对浙江金晟环保股份有限公司(以下简称金晟环保)2022年1-6月财务报表进行了审计,并于2022年12月14日出具了无保留意见的审计报告(报告文号:容诚审字[2022]310Z0316号)。

按照《企业会计准则第28号——会计政策、会计估计变更和差错更正》、《全国中小企业股份转让系统挂牌公司持续信息披露指南第2号——定期报告相关事项》等相关文件的规定对会计差错进行更正和披露是金晟环保管理层的责任。

我们根据上述文件要求出具了本专项说明。除了对金晟环保实施2019年-2022年1-6月财务报表审计中所执行的对会计差错更正有关的审计程序外,我们未对本专项说明所述内容执行额外的审计程序。为了更好地理解金晟环保2019年-2022年1-6月会计差错更正的情况,本专项说明所述内容应当与已审财务报表一并阅读。

金晟环保2019年-2022年1-6月做出的重大会计差错更正事项说明如下:

一、公司董事会和管理层对重大会计差错更正事项的性质及原因的说明

2022年12月14日,金晟环保第三届董事会第七次会议审议通过《关于公司前期会计差错更正的议案》,公司根据董事会决议,对相关重大会计差错更正事项进行了调整,这些事项包括:

(一) 2022年1-6月

1、公司按照总额法调整确认CIF对应的运保费,同时调增其他业务收入和其他业务成本8,817,062.75元。



2、公司资产负债表日存货按成本与可变现净值孰低计量，对存货跌价准备进行重新测算，对所属期间的存货、资产减值损失、营业成本进行调整，过入上年本事项调整影响数，调增存货 2,966,280.37 元，调增年初未分配利润 2,966,280.37 元。

3、公司根据成本费用实际发生期间对所属期间的营业成本、销售费用等报表科目进行调整。调减营业成本 603,499.86 元，调减销售费用 384,593.46 元，调增应付账款 77,041.95 元，调减预付账款 70,163.79 元，调减年初未分配利润 1,135,299.06 元。

4、冲回暂估的待取得抵扣凭证增值税进项税额，调减其他流动资产 582,731.33 元，调减应付账款 582,731.33 元。

5、公司根据新金融工具准则规定，对所属期间远期结售汇业务按照公允价值进行确认，并相应调整期初未分配利润、公允价值变动损益等报表科目，过入上年本事项调整影响数，调减公允价值变动损益 15,915.97 元，调增年初未分配利润 15,915.97 元。

6、重新计算内部交易未实现利润，调增营业成本 297,156.74 元，调减存货 297,156.74 元，调减所得税费用-递延所得税费用 44,573.51 元，调减递延所得税负债 44,573.51 元；过入上年本事项调整影响数，调增营业成本 189,681.39 元，调减所得税费用-当期所得税费用 28,452.21 元，调减年初未分配利润 161,229.18 元。

7、公司根据重新调整后的利润表重新测算计提当期所属期间所得税费用，过入上年本事项调整影响数，调增所得税费用-当期所得税费用 133,313.52 元，调增应交税费 366,495.12 元，调减年初未分配利润 232,515.83 元，调增其他流动资产 665.77 元。

8、公司重新对现金流量表相关项目进行复核，对分类进行了更正。

（二）2021 年度

1、公司按照总额法调整确认 CIF 对应的运保费，同时调增其他业务收入和其他业务成本 7,748,195.73 元。

2、公司资产负债表日存货按成本与可变现净值孰低计量，对存货跌价准备进



行重新测算，对所属期间的存货、资产减值损失、营业成本进行调整。调增存货 2,966,280.37 元，调减资产减值损失 1,152,232.48 元，调减营业成本 56,139.80 元，过入上年本事项调整影响数，调增年初未分配利润 1,757,908.09 元。

3、公司重新计算内部交易未实现利润，相应调减营业成本 189,681.39 元，调增存货 189,681.39 元；过入以前年度本事项调整影响数，调减营业成本 1,498,119.73 元，调减年初未分配利润 1,498,119.73 元，调增所得税费用-当期所得税费用 224,717.96 元，调增年初未分配利润 224,717.96 元，调增所得税费用-递延所得税费用 28,452.21 元，调减递延所得税资产 28,452.21 元。

4、公司根据成本费用实际发生期间对所属期间的营业成本、销售费用等报表科目进行调整。调增营业成本 98,172.79 元，调增销售费用 368,070.65 元，调增应付账款 1,135,299.06 元，调减年初未分配利润 669,055.62 元。

5、公司根据新金融工具准则规定，对所属期间远期结售汇业务按照公允价值进行确认，并相应调整交易性金融资产、期初未分配利润、公允价值变动损益、财务费用和投资收益等报表科目。调增交易性金融资产 15,915.97 元，调增公允价值变动损益 10,537.05 元，调增年初未分配利润 5,378.92 元。同时对远期结售汇交割取得的收益进行重分类调整，同时调增财务费和投资收益 138,586.67 元。并补充确认递延所得税负债，调增所得税费用-递延所得税费用 1,580.56 元，调减年初未分配利润 806.84 元，调增递延所得税负债 2,387.40 元。

6、根据重新调整后的减值准备、坏账准备、可弥补亏损确认相应的递延所得税资产，对所属期间的递延所得税资产、所得税费用进行调整。调增所得税费用-递延所得税费用 288,664.54 元，调减递延所得税资产 476,266.35 元，调减年初未分配利润 187,601.81 元

7、公司根据重新调整后的利润表重新测算计提当期所属期间所得税费用，过入上年本事项调整影响数，调增所得税费用-当期所得税费用 34,865.80 元，调增应交税费 258,496.49 元，调减年初未分配利润 222,964.92 元，调增其他流动资产 665.77 元。

8、公司根据重新调整后的可供分配利润重新计提所属期间的法定盈余公积金，



调增盈余公积 115,336.77 元，过入以前年度本事项调整影响数，调增年初未分配利润 33,642.46 元，调减盈余公积 33,642.46 元。

9、公司重新对现金流量表相关项目进行复核，对分类进行了更正。

（三）2021 年 1-6 月

1、公司按照总额法调整确认 CIF 对应的运保费，同时调增其他业务收入和其他业务成本 823,676.20 元。

2、公司资产负债表日存货按成本与可变现净值孰低计量，对存货跌价准备进行重新测算，对所属期间的存货、资产减值损失、营业成本进行调整。调减存货 2,611,591.44 元，调增资产减值损失 1,117,861.04 元，调减营业成本 113,898.08 元，过入上年本事项调整影响数，调减年初未分配利润 1,607,628.48 元。

3、公司按照新租赁准则确认使用权资产和租赁负债，用时将装修费调整为根据受益期限进行摊销，并相应调整预付账款、使用资产、长期待摊费用、租赁负债、应付账款、一年内到期的非流动负债、管理费用和财务费用等报表科目。调减预付账款 73,440.00 元，调增使用权资产 641,197.63 元，调增长期待摊费用 205,855.05 元，调增租赁负债 344,315.57 元，调增一年内到期的非流动负债 292,149.36 元，调整应付账款 13,723.66 元，调减管理费用 153,479.44 元，调增财务费用 12,217.35 元。

4、重新计算合并抵消利润影响利润额，调减应收账款 2,983,210.63 元，调增其他应收款 880.33 元，调减存货 1,736,277.09 元，调增应付账款 2,646,120.13 元，调增其他应付款 371,549.57 元，调减营业收入 11,243,764.01 元，调减营业成本 6,980,041.09 元。

5、公司根据新金融工具准则，调整应收票据贴现的核算。相应调增短期借款 29,053,999.99 元，调减其他流动资产 946,000.01 元，调减应付票据 30,000,000.00 元。

6、公司根据往来款项内容和费用性质，重分类列报。调减应收账款 16,345,222.80 元，调减合同负债 16,316,457.20 元，调增其他应收款 423,133.14 元，调增其他流动资产 4,077.45 元，调增应付账款 486,531.96 元，调增应付职工薪酬



1,973.00 元，调增应交税费 50,277.11 元，调减其他应付款 33,103.44 元，调减其他流动负债 28,765.60 元。调增营业收入 209,060.26 元，调减营业成本 140,122.83 元，调减税金及附加 377,109.37 元，调增销售费用 756,256.26 元，调减管理费用 202,332.13 元，调增其他收益 4,806.59 元，调减营业外收入 255,642.96 元。

7、公司根据收入成本实际发生期间对所属期间的营业收入和营业成本等报表科目进行调整，调增应收账款 4,818,089.29 元，调增营业收入 3,959,214.73 元，调增应交税费 434,392.19 元，调增营业成本 3,275,840.91 元，调减存货 4,258,076.84 元，调减应付账款 30,314.21 元，调减财务费用 17,729.41 元，调减年初未分配利润 539,784.07 元，调减其他综合收益 5,384.69 元。

8、确认收购子公司少数股东剩余股权，调增少数股东权益 135,129.39 元，调减资本公积 135,129.39 元。

9、补提 2021 年 1-6 月房产税，同时调增调整税金及附加和应交税费 141,518.63 元。

10、公司根据固定资产建设和使用情况，调整在建工程转固情况并暂估工程质保金。调增固定资产 4,253,986.71 元，调减在建工程 1,318,267.62 元，调增应付账款 605,622.00 元，调整其他应付款 2,330,097.09 元，

11、冲回无形资产中多计成本，调增其他应收 104,898.00 元，调减无形资产 104,898.00 元。

12、将一次性计入研发费用的机器设备转出到固定资产并累调折旧，调增固定资产原值 187,536.28 元，同时调增年初未分配利润 187,536.28 元。对固定资产、无形资产折旧及摊销进行复核并过入上年本事项调整影响数，调增累计折旧 2,095,816.15 元，调增累计摊销 2,141.15 元，调增营业成本 465,447.82 元，调增管理费用 108.11 元，调整研发费用 16,046.30 元，调减年初未分配利润 1,616,355.07 元。

13、公司根据成本费用实际发生期间对所属期间的营业成本、销售费用等报表科目进行调整，并过入上年本事项调整影响数。调增营业成本 1,529,393.71 元，调增管理费用 396,528.70 元，调增销售费用 219,722.12 元，调减财务费用 3,010.02



元，调减其他综合收益 3,010.02 元，调增应付账款 2,485,336.79 元，调减预付账款 332,592.14 元，调增应交税费 36,008.95 元，调增年初未分配利润 708,293.35 元。

14、公司根据新金融工具准则，对应收账款、其他应收款按照信用组合重新计算信用减值损失，调减应收账款坏账准备 189,664.32 元，调减其他应收款坏账准备 100,803.69 元，调减信用减值损失 178,047.10 元，调增年初未分配利润 469,688.21 元。

15、公司根据新金融工具准则规定，对所属期间远期结售汇业务按照公允价值进行确认，并相应调整交易性金融资产、期初未分配利润、公允价值变动损益、财务费用和投资收益等报表科目。调增交易性金融资产 31,651.40 元，调增公允价值变动损益 26,272.48 元，调增年初未分配利润 5,378.92 元。同时对远期结售汇交割取得的收益进行重分类调整，同时调增财务费用和投资收益 44,371.64 元。并补充确认递延所得税负债 4,747.71 元，调增所得税费用-递延所得税费用 3,542.12 元，调减年初未分配利润 806.84 元。

16、调整杭州分公司的货币资金余额入账，调增货币资金 12,470.64 元，调增管理费用 17,544.16 元，调增财务费用 14.80 元，调减其他应收款 30,000.00 元；调整公司支付宝账户余额入账，调增货币资金 14,700.92 元，调整营业收入 13,009.66 元，调增应交税费 1,691.26 元；调整公司子公司仙居笛新支付宝账户余额入账，调增货币资金 4,694.02 元，调减预付款项 4,694.02 元。

17、补提借款利息,调增其他应收款 5,083.09 元，调增短期借款 6,288.89 元，调减财务费用 1,205.80 元；

18、公司根据重新调整后的利润表重新测算计提当期所属期间所得税费用，过入上年本事项调整影响数，调增所得税费用-当期所得税费用 233,076.56 元，调增应交税费 131,045.91 元，调减年初未分配利润 399,872.26 元，调减其他流动资产 501,902.91 元。

19、公司对外币货币性项目重新测算并调减货币资金 16,414.85 元，调整应收账款 45.85 元，调增财务费用 19,035.93 元，调增年初未分配利润 2,667.33 元。

20、根据上述相关调整中涉及可抵扣暂时性差异的变化，调增递延所得税



资产 1,657,907.60 元，调减递延所得税费用 1,480,347.37 元，调增年初未分配利润 177,560.23 元。

21、公司重新对现金流量表相关项目进行复核，对分类进行了更正。

（四）2020 年度

1、公司按照总额法调整确认 CIF 对应的运保费，同时调增其他业务收入和其他业务成本 119,404.71 元。

2、公司资产负债表日存货按成本与可变现净值孰低计量，对存货跌价准备进行重新测算，对所属期间的存货、资产减值损失、营业成本进行调整。调增存货 1,757,908.09 元，调增资产减值损失 297,562.52 元，调减营业成本 1,425,871.98 元，过入上年本事项调整影响数，调增年初未分配利润 2,886,217.55 元。

3、公司根据新金融工具准则，重分类定期存单利息收入，同时调增财务费用和投资收益 886,356.12 元。

4、公司根据新金融工具准则规定，对所属期间远期结售汇业务按照公允价值进行确认，并相应调整交易性金融资产、期初未分配利润、公允价值变动损益、财务费用和投资收益等报表科目。调增交易性金融资产 5,378.92 元，调增公允价值变动损益 5,378.92 元。同时对远期结售汇交割取得的收益进行重分类调整，同时调增财务费用和投资收益 20,428.85 元。并补充确认递延所得税负债 806.84 元，调增所得税费用-递延所得税费用 806.84 元。

5、根据预付款项的性质对预付的工程设备款和出口信用保险进行报表重分类。调减预付账款 443,509.06 元，调增其他流动资产 383,509.06 元，调增其他非流动资产 60,000.00 元。

6、重新计算内部交易未实现利润，并相应调整存货、营业成本、所得税费用等报表科目。调增营业成本 1,498,119.73 元，调减存货 1,498,119.73 元；过入上年本事项调整影响数，调减营业成本 801,961.57 元，调增年初未分配利润 801,961.57 元，调增所得税费用-当期所得税费用 120,294.24 元，调减年初未分配利润 120,294.24 元。



7、公司将应收出口退税单独作为信用组合计算信用减值损失累调上年影响数，同时调增信用减值损失和年初未分配利润 4,852.26 元。

8、公司根据成本费用实际发生期间调整跨期运输费和出口信用保险费，并过入上年本事项调整影响数，调增营业成本 580,104.01 元，调减销售费用 120,069.44 元，对应调增应付账款 669,055.62 元，调减年初未分配利润 209,021.05 元。子公司广西洁丰冷却水费跨期调整，同时调减营业成本和年初未分配利润 117,743.12 元。

9、公司根据重新调整后的利润表重新测算计提当期所属期间所得税费用，过入上年本事项调整影响数，调减所得税费用-当期所得税费用 136,525.15 元，调增应交税费 102,030.65 元，调减年初未分配利润 359,490.07 元，调减其他流动资产 324,995.57 元。

10、公司根据重新调整后的减值准备、坏账准备、可弥补亏损确认相应的递延所得税资产，对所属期间的递延所得税资产、所得税费用进行调整，调增递延所得税资产 187,601.81 元，调减递延所得税费用 154,629.44 元，调减年初未分配利润 342,231.25 元。

11、公司根据重新调整后的可供分配利润重新计提所属期间的法定盈余公积金，调减盈余公积 138,153.23 元；过入上年本事项调整影响数，调减年初未分配利润 104,510.77 元，调增盈余公积 104,510.77 元。

12、公司重新对现金流量表相关项目进行复核，对分类进行了更正。

（五）2019 年度

1、公司资产负债表日存货按成本与可变现净值孰低计量，对存货跌价准备进行重新测算，对所属期间的存货、资产减值损失、营业成本进行调整，调增存货 2,886,217.55 元，调减资产减值损失 2,909,911.96 元，调增营业成本 23,694.41 元。

2、重新计算内部交易未实现利润，调增营业成本 801,961.57 元，调减存货 801,961.57 元。调增递延所得税资产 120,294.24 元，调减所得税费用-递延所得税费用 120,294.24 元。

3、公司根据成本费用实际发生期间调整跨期运输费和出口信用保险费，并过入上年本事项调整影响数，调减销售费用 471,568.85 元，对应调增应付账款



209,021.05 元,调减年初未分配利润 680,589.90 元。子公司广西洁丰冷却水费跨期,调减营业成本 311,780.52 元,调增应付账款 117,743.12 元,调减年初未分配利润 429,523.64 元。

4、公司对供应商实物返利损益重分类,同时调减营业成本和营业外收入 140,558.07 元。

5、公司调整超龄员工意外险列报错误,调减销售费用 27,142.07 元,调增管理费用 27,142.07 元。

6、公司重新按照组合计算应收账款和其他应收款信用减值损失,调减信用减值损失 4,852.26 元,调增应收账款坏账准备 881.59 元,调减其他应收款坏账准备 5,733.85 元。原坐扣应收账款保理贴现利息直接调减保理贴现借款额,调减预付账款 558,900.60 元,调减短期借款 558,900.60 元。重分类远期结售汇交割产生的损益,从财务费用调整至投资收益科目核算,调减财务费用 340,109.60 元,调减投资收益 340,109.60 元。

7、公司根据日常经营活动事项将个税手续费返还重分类至其他收益列报,调增其他收益 21,385.60 元,调减营业外收入 21,385.60 元。

8、根据预付款项的性质对预付的工程设备款和出口信用保险进行报表重分类,调减预付款项 936,400.16 元,调增其他流动资产 556,760.16 元,调增其他非流动资产 379,640.00 元。

9、调整公司子公司 KINGSUN SGS PTE.LTD.银行存款未达账项,同时调增货币资金和应付账款 236,106.22 元。

10、公司根据重新调整后的利润表重新测算计提当期所属期间所得税费用,调增所得税费用-当期所得税费 359,490.07 元,调增应交税费-应交企业所得税 34,494.50 元,调减其他流动资产 324,995.57 元。公司根据重新调整后的减值准备、坏账准备、可弥补亏损确认相应的递延所得税资产,对所属期间的递延所得税资产、所得税费用进行调整,调减递延所得税资产 342,231.25 元,调增所得税费用-递延所得税费 342,231.25 元。

11、确认当年累计调整后盈余公积影响,同时调增盈余公积和未分配利润 104,510.77 元。

12、公司重新对现金流量表相关项目进行复核,对分类进行了更正。



二、会计差错更正事项对公司财务状况和经营成果的影响

上述差错更正事项对金晟环保 2019 年-2022 年 1-6 月财务报表的影响

(一) 对合并资产负债表的影响

1、2022 年 6 月 30 日

报表项目	调整前金额	调整金额	调整后金额
应收账款	115,265,809.02	129,115.77	115,394,924.79
预付款项	5,071,129.15	-70,163.79	5,000,965.36
存货	102,213,050.93	2,669,123.63	104,882,174.56
其他流动资产	1,377,918.77	-582,065.56	795,853.21
流动资产合计	314,540,501.03	2,146,010.05	316,686,511.08
递延所得税资产	3,856,025.78	-448,223.30	3,407,802.48
非流动资产合计	397,707,410.75	-448,223.30	397,259,187.45
资产总额合计	712,247,911.78	1,697,786.75	713,945,698.53
应付账款	42,507,050.26	-505,689.38	42,001,360.88
应交税费	5,401,100.17	366,495.12	5,767,595.29
流动负债合计	264,638,158.51	-139,194.26	264,498,964.25
递延所得税负债	154,155.97	-44,573.51	109,582.46
非流动负债合计	11,079,681.02	-44,573.51	11,035,107.51
负债总额合计	275,717,839.53	-183,767.77	275,534,071.76
其他综合收益	111,689.45	-0.01	111,689.44
盈余公积	11,492,718.83	81,694.31	11,574,413.14
未分配利润	135,672,187.33	1,799,860.21	137,472,047.54
归属于母公司所有者权益合计	435,692,958.77	1,881,554.51	437,574,513.28
少数股东权益	837,113.48	0.01	837,113.49
股东权益合计	436,530,072.25	1,881,554.52	438,411,626.77
负债和股东权益总计	712,247,911.78	1,697,786.75	713,945,698.53

2、2021 年 12 月 31 日

报表项目	调整前金额	调整金额	调整后金额
交易性金融资产	-	15,915.97	15,915.97
存货	103,018,727.03	3,155,961.76	106,174,688.79
其他流动资产	226,218.66	665.77	226,884.43



报表项目	调整前金额	调整金额	调整后金额
流动资产合计	269,516,958.15	3,172,543.50	272,689,501.65
递延所得税资产	4,697,263.92	-504,718.56	4,192,545.36
非流动资产合计	396,940,914.95	-504,718.56	396,436,196.39
资产总额合计	666,457,873.10	2,667,824.94	669,125,698.04
应付账款	44,743,563.31	1,262,813.06	46,006,376.37
应交税费	5,284,884.00	258,496.49	5,543,380.49
其他应付款	463,483.09	-127,514.00	335,969.09
流动负债合计	224,373,792.98	1,393,795.55	225,767,588.53
递延所得税负债	29,473.71	2,387.40	31,861.11
非流动负债合计	11,713,909.38	2,387.40	11,716,296.78
负债总额合计	236,087,702.36	1,396,182.95	237,483,885.31
其他综合收益	67,574.66	-0.01	67,574.65
盈余公积	11,492,718.83	81,694.31	11,574,413.14
未分配利润	130,009,003.40	1,189,947.68	131,198,951.08
归属于母公司所有者权益合计	429,985,660.05	1,271,641.98	431,257,302.03
少数股东权益	384,510.69	0.01	384,510.70
股东权益合计	430,370,170.74	1,271,641.99	431,641,812.73
负债和股东权益总计	666,457,873.10	2,667,824.94	669,125,698.04

3、2021年6月30日

报表项目	调整前金额	调整金额	调整后金额
货币资金	38,328,068.61	15,451.39	38,343,520.00
交易性金融资产	-	31,651.40	31,651.40
应收账款	92,941,105.15	-14,320,633.97	78,620,471.18
预付款项	6,059,835.13	-407,126.16	5,652,708.97
其他应收款	5,422,956.53	604,798.25	6,027,754.78
存货	108,941,282.03	-4,861,364.23	104,079,917.80
其他流动资产	3,044,236.35	-1,443,825.47	1,600,410.88
流动资产合计	254,737,483.80	-20,381,048.79	234,356,435.01
固定资产	267,775,010.92	2,345,706.84	270,120,717.76
在建工程	52,619,924.20	-1,318,267.62	51,301,656.58
使用权资产	-	641,197.63	641,197.63
无形资产	42,787,455.29	-107,039.15	42,680,416.14



长期待摊费用	-	205,855.05	205,855.05
递延所得税资产	3,072,238.53	1,691,675.80	4,763,914.33
非流动资产合计	369,563,636.29	3,459,128.55	373,022,764.84
资产总额合计	624,301,120.09	-16,921,920.24	607,379,199.85
短期借款	79,096,378.12	29,060,288.88	108,156,667.00
应付票据	30,000,000.00	-30,000,000.00	-
应付账款	20,129,187.06	5,523,826.29	25,653,013.35
合同负债	24,188,348.76	-16,504,146.88	7,684,201.88
应付职工薪酬	8,160,364.46	1,973.00	8,162,337.46
应交税费	2,512,348.54	794,934.03	3,307,282.57
其他应付款	259,930.27	2,734,473.22	2,994,403.49
一年内到期的非流动负债	27,560,694.44	292,149.36	27,852,843.80
其他流动负债	178,232.50	-31,969.98	146,262.52
流动负债合计	192,085,484.15	-8,128,472.08	183,957,012.07
租赁负债	-	344,315.57	344,315.57
递延收益	7,653,191.41	-207,545.88	7,445,645.53
递延所得税负债	29,975.49	4,348.96	34,324.45
非流动负债合计	20,183,166.90	141,118.65	20,324,285.55
负债总额合计	212,268,651.05	-7,987,353.43	204,281,297.62
资本公积	195,551,492.55	-135,129.39	195,416,363.16
其他综合收益	51,468.04	-9,355.83	42,112.21
盈余公积	8,704,730.68	-30,529.82	8,674,200.86
未分配利润	114,581,264.81	-8,910,421.52	105,670,843.29
归属于母公司所有者权益合计	411,888,956.08	-9,085,436.56	402,803,519.52
少数股东权益	143,512.96	150,869.75	294,382.71
股东权益合计	412,032,469.04	-8,934,566.81	403,097,902.23
负债和股东权益合计	624,301,120.09	-16,921,920.24	607,379,199.85

4、2020年12月31日

报表项目	调整前金额	调整金额	调整后金额
交易性金融资产	-	5,378.92	5,378.92
预付款项	2,742,837.74	-443,509.06	2,299,328.68
存货	93,718,030.06	259,788.36	93,977,818.42
其他流动资产	2,993,704.42	58,513.49	3,052,217.91



报表项目	调整前金额	调整金额	调整后金额
流动资产合计	201,347,729.70	-119,828.29	201,227,901.41
递延所得税资产	3,421,700.36	37,116.15	3,458,816.51
其他非流动资产	1,526,758.40	60,000.00	1,586,758.40
非流动资产合计	371,506,887.25	97,116.15	371,604,003.40
资产总额合计	572,854,616.95	-22,712.14	572,831,904.81
应付账款	27,716,312.49	669,055.62	28,385,368.11
应交税费	4,012,244.38	-102,030.65	3,910,213.73
流动负债合计	117,246,723.75	567,024.97	117,813,748.72
递延所得税负债	30,091.85	806.84	30,898.69
非流动负债合计	25,610,240.70	806.84	25,611,047.54
负债总额合计	142,856,964.45	567,831.81	143,424,796.26
盈余公积	8,704,730.68	-33,642.46	8,671,088.22
未分配利润	132,487,793.58	-556,901.49	131,930,892.09
归属于母公司所有者权益合计	429,815,461.44	-590,543.95	429,224,917.49
少数股东权益	182,191.05	0.01	182,191.06
股东权益合计	429,997,652.50	-590,543.95	429,407,108.55
负债和股东权益总计	572,854,616.95	-22,712.14	572,831,904.81

5、2019年12月31日

报表项目	调整前金额	调整金额	调整后金额
货币资金	127,101,156.98	236,106.22	127,337,263.20
应收账款	52,151,083.66	-881.59	52,150,202.07
预付款项	4,198,982.47	-1,495,300.76	2,703,681.71
其他应收款	6,446,048.58	5,733.85	6,451,782.43
存货	62,851,506.29	2,084,255.98	64,935,762.27
其他流动资产	3,004,864.25	231,764.59	3,236,628.84
流动资产合计	255,753,642.23	1,061,678.29	256,815,320.52
递延所得税资产	1,567,548.33	-221,937.01	1,345,611.32
其他非流动资产	42,000.00	379,640.00	421,640.00
非流动资产合计	361,616,188.97	157,702.99	361,773,891.96
资产总额合计	617,369,831.20	1,219,381.28	618,589,212.48
短期借款	53,041,989.44	-558,900.60	52,483,088.84
应付账款	42,117,633.91	562,870.39	42,680,504.30



报表项目	调整前金额	调整金额	调整后金额
应交税费	2,063,553.48	34,494.5	2,098,047.98
流动负债合计	144,600,877.92	38,464.29	144,639,342.21
负债总额合计	201,517,264.72	38,464.29	201,555,729.01
盈余公积	8,472,958.05	104,510.77	8,577,468.82
未分配利润	118,467,740.64	1,076,406.21	119,544,146.85
归属于母公司所有者权益合计	415,539,879.22	1,180,916.98	416,720,796.20
少数股东权益	312,687.26	0.01	312,687.27
股东权益合计	415,852,566.48	1,180,916.99	417,033,483.47
负债和股东权益总计	617,369,831.20	1,219,381.28	618,589,212.48

(二) 对母公司资产负债表的影响

1、2022年6月30日

报表项目	调整前金额	调整金额	调整后金额
应收账款	63,482,137.92	21,874.94	63,504,012.86
存货	71,730,976.77	3,454,373.85	75,185,350.62
其他流动资产	639,447.55	-582,731.33	56,716.22
流动资产合计	224,493,893.54	2,893,517.46	227,387,411.00
递延所得税资产	2,597,449.63	-521,437.32	2,076,012.31
非流动资产合计	382,906,063.45	-521,437.32	382,384,626.13
资产总额合计	607,399,956.99	2,372,080.14	609,772,037.13
应付账款	112,835,135.74	-582,731.33	112,252,404.41
应交税费	1,529,624.08	343,773.14	1,873,397.22
流动负债合计	281,312,661.83	-238,958.19	281,073,703.64
负债总额合计	287,383,599.38	-238,958.19	287,144,641.19
盈余公积	11,492,896.19	81,694.31	11,574,590.50
未分配利润	19,971,968.87	2,529,344.02	22,501,312.89
所有者权益合计	320,016,357.61	2,611,038.33	322,627,395.94
负债和股东权益总计	607,399,956.99	2,372,080.14	609,772,037.13

2、2021年12月31日

报表项目	调整前金额	调整金额	调整后金额
交易性金融资产	-	15,915.97	15,915.97
存货	80,166,315.44	3,454,373.85	83,620,689.29



报表项目	调整前金额	调整金额	调整后金额
流动资产合计	223,377,392.04	3,470,289.82	226,847,681.86
递延所得税资产	3,188,587.97	-492,841.19	2,695,746.78
非流动资产合计	379,012,375.67	-492,841.19	378,519,534.48
资产总额合计	602,389,767.71	2,977,448.63	605,367,216.34
应付账款	99,436,544.01	384,593.46	99,821,137.47
应交税费	1,435,961.05	324,995.57	1,760,956.62
流动负债合计	264,715,081.55	709,589.03	265,424,670.58
递延所得税负债	-	2,387.40	2,387.40
非流动负债合计	6,475,043.33	2,387.40	6,477,430.73
负债总额合计	271,190,124.88	711,976.43	271,902,101.31
盈余公积	11,492,896.19	81,694.31	11,574,590.50
未分配利润	31,155,254.09	2,183,777.89	33,339,031.98
所有者权益合计	331,199,642.83	2,265,472.20	333,465,115.03
负债和股东权益总计	602,389,767.71	2,977,448.63	605,367,216.34

3、2021年6月30日

报表项目	调整前金额	调整金额	调整后金额
货币资金	25,321,186.71	10,756.71	25,331,943.42
交易性金融资产	-	31,651.40	31,651.40
应收账款	91,600,125.51	-12,565,321.02	79,034,804.49
预付款项	2,579,337.44	-304,526.63	2,274,810.81
其他应收款	4,597,546.26	428,627.98	5,026,174.24
存货	79,496,488.33	-4,814,624.90	74,681,863.43
其他流动资产	1,923,914.04	-501,902.91	1,422,011.13
流动资产合计	205,518,598.29	-17,715,339.37	187,803,258.92
固定资产	187,554,428.24	3,799,938.89	191,354,367.13
在建工程	52,192,842.56	-1,318,267.62	50,874,574.94
使用权资产	-	571,627.76	571,627.76
无形资产	35,667,149.85	-104,898.00	35,562,251.85
长期待摊费用	-	205,855.05	205,855.05
递延所得税资产	2,112,284.83	1,562,573.61	3,674,858.44
非流动资产合计	356,563,001.91	4,716,829.69	361,279,831.60
资产总额合计	562,081,600.20	-12,998,509.68	549,083,090.52



应付账款	76,515,765.10	8,480,085.56	84,995,850.66
合同负债	24,012,028.25	-16,702,594.62	7,309,433.63
应付职工薪酬	6,406,065.72	1,973.00	6,408,038.72
应交税费	730,023.29	483,932.90	1,213,956.19
其他应付款	175,209.33	2,219,819.47	2,395,028.80
一年内到期的非流动负债	27,560,694.44	243,189.36	27,803,883.80
其他流动负债	160,794.21	-63,251.56	97,542.65
流动负债合计	236,656,958.46	-5,336,845.89	231,320,112.57
租赁负债	-	321,755.83	321,755.83
递延收益	4,283,691.41	-146,094.07	4,137,597.34
递延所得税负债	-	4,747.71	4,747.71
非流动负债合计	16,783,691.41	180,409.47	16,964,100.88
负债总额合计	253,440,649.87	-5,156,436.42	248,284,213.45
盈余公积	8,704,730.68	-30,352.46	8,674,378.22
未分配利润	11,384,727.10	-7,811,720.80	3,573,006.30
所有者权益合计	308,640,950.33	-7,842,073.26	300,798,877.07
负债和股东权益合计	562,081,600.20	-12,998,509.68	549,083,090.52

4、2020年12月31日

报表项目	调整前金额	调整金额	调整后金额
交易性金融资产	-	5,378.92	5,378.92
存货	72,553,157.49	1,613,613.47	74,166,770.96
其他流动资产	2,993,704.42	-324,995.57	2,668,708.85
流动资产合计	130,752,025.97	1,293,996.82	132,046,022.79
递延所得税资产	2,174,353.08	-164,562.72	2,009,790.36
非流动资产合计	360,496,434.08	-164,562.72	360,331,871.36
资产总额合计	491,248,460.05	1,129,434.10	492,377,894.15
应付账款	49,134,849.41	16,522.81	49,151,372.22
流动负债合计	124,051,318.99	16,522.81	124,067,841.80
递延所得税负债	-	806.84	806.84
非流动负债合计	22,029,148.85	806.84	22,029,955.69
负债总额合计	146,080,467.84	17,329.65	146,097,797.49
盈余公积	8,704,730.68	-33,642.46	8,671,088.22
未分配利润	47,911,768.98	1,145,746.91	49,057,515.89



报表项目	调整前金额	调整金额	调整后金额
所有者权益合计	345,167,992.21	1,112,104.45	346,280,096.66
负债和股东权益总计	491,248,460.05	1,129,434.10	492,377,894.15

5、2019年12月31日

报表项目	调整前金额	调整金额	调整后金额
预付款项	861,398.50	-234,500.00	626,898.50
存货	43,038,833.98	1,365,926.91	44,404,760.89
其他流动资产	3,004,864.25	-324,995.57	2,679,868.68
流动资产合计	182,798,370.91	806,431.34	183,604,802.25
递延所得税资产	1,103,688.50	-204,889.04	898,799.46
其他非流动资产	42,000.00	234,500.00	276,500.00
非流动资产合计	347,450,262.49	29,610.96	347,479,873.45
资产总额合计	530,248,633.40	836,042.30	531,084,675.70
应付账款	29,744,739.70	136,592.25	29,881,331.95
流动负债合计	100,818,118.56	136,592.25	100,954,710.81
负债总额合计	157,704,180.78	136,592.25	157,840,773.03
盈余公积	8,472,958.05	104,510.77	8,577,468.82
未分配利润	75,520,002.02	594,939.28	76,114,941.30
所有者权益合计	372,544,452.62	699,450.05	373,243,902.67
负债和股东权益总计	530,248,633.40	836,042.30	531,084,675.70

(三) 对合并利润表的影响

1、2022年1-6月

报表项目	调整前金额	调整金额	调整后金额
营业收入	362,953,004.15	8,817,062.75	371,770,066.90
营业成本	304,547,897.45	8,700,401.02	313,248,298.47
销售费用	3,809,304.93	-384,593.46	3,424,711.47
公允价值变动损益	4,404.00	-15,915.97	-11,511.97
信用减值损失	-2,331,972.74	129,115.77	-2,202,856.97
所得税费用	3,549,283.72	4,542.46	3,553,826.18
净利润	29,324,125.96	609,912.53	29,934,038.49

2、2021年度



报表项目	调整前金额	调整金额	调整后金额
营业收入	564,040,874.10	7,748,195.73	571,789,069.83
营业成本	463,837,085.65	6,102,427.60	469,939,513.25
销售费用	5,392,230.22	368,070.65	5,760,300.87
财务费用	7,536,627.02	138,586.67	7,675,213.69
投资收益	-	138,586.67	138,586.67
公允价值变动损益	-	10,537.05	10,537.05
资产减值损失	-4,990,092.46	1,152,232.48	-3,837,859.98
所得税费用	2,289,407.61	578,281.07	2,867,688.68
净利润	42,202,587.68	1,862,185.94	44,064,773.62

3、2021年1-6月

报表项目	调整前金额	调整金额	调整后金额
营业收入	270,092,611.54	-6,238,803.16	263,853,808.38
营业成本	222,562,544.97	-3,360,043.19	219,202,501.78
税金及附加	2,150,591.93	-235,590.74	1,915,001.19
销售费用	1,782,166.85	975,978.38	2,758,145.23
管理费用	12,957,329.65	-118,503.08	12,838,826.57
研发费用	5,822,884.52	192,918.78	6,015,803.30
财务费用	2,616,048.47	54,272.28	2,670,320.75
其他收益	1,227,882.49	112,352.47	1,340,234.96
投资收益	-	44,371.64	44,371.64
公允价值变动收益	-	26,272.48	26,272.48
信用减值损失	-1,829,841.38	-178,047.09	-2,007,888.47
资产减值损失	-774,317.70	-1,117,861.04	-1,892,178.74
营业外收入	258,049.69	-31,623.43	226,426.26
所得税费用	1,451,631.97	-1,052,778.94	398,853.03
净利润	19,398,000.89	-3,839,591.62	15,558,409.27

4、2020年度

报表项目	调整前金额	调整金额	调整后金额
营业收入	414,590,524.35	119,404.71	414,709,929.06
营业成本	318,549,409.64	2,703,795.74	321,253,205.38
销售费用	4,507,491.50	-120,069.44	4,387,422.06
财务费用	10,175,940.91	906,784.97	11,082,725.88



报表项目	调整前金额	调整金额	调整后金额
投资收益	-	906,784.97	906,784.97
公允价值变动损益	-	5,378.92	5,378.92
信用减值损失	-1,757,646.85	-4,852.26	-1,762,499.11
资产减值损失	-3,305,755.72	297,562.52	-3,008,193.20
所得税费用	2,927,301.74	-394,771.47	2,532,530.27
净利润	41,998,504.37	-1,771,460.94	40,227,043.43

5、2019 年度

报表项目	调整前金额	调整金额	调整后金额
营业成本	380,790,886.25	373,317.39	381,164,203.64
销售费用	21,506,620.28	-498,710.92	21,007,909.36
管理费用	20,335,658.85	27,142.07	20,362,800.92
财务费用	7,105,469.05	-340,109.60	6,765,359.45
其他收益	7,084,855.88	21,385.60	7,106,241.48
投资收益	7,405.50	-340,109.60	-332,704.10
信用减值损失	-1,309,307.11	4,852.26	-1,304,454.85
资产减值损失	-2,546,879.22	2,909,911.96	363,032.74
营业外收入	177,295.87	-161,943.67	15,352.20
所得税费用	3,743,516.22	581,427.08	4,324,943.30
净利润	46,517,226.84	2,291,030.53	48,808,257.37

(四) 对母公司利润表的影响

1、2022 年 1-6 月

报表项目	调整前金额	调整金额	调整后金额
营业收入	247,028,221.33	7,501,272.32	254,529,493.65
营业成本	212,679,697.06	7,501,272.32	220,180,969.38
销售费用	2,979,822.48	-384,593.46	2,595,229.02
公允价值变动损益	4,404.00	-15,915.97	-11,511.97
信用减值损失	192,577.35	21,874.94	214,452.29
所得税费用	965,579.59	44,986.30	1,010,565.89
净利润	12,066,714.78	345,566.13	12,412,280.91

2、2021 年度



报表项目	调整前金额	调整金额	调整后金额
营业收入	439,388,459.41	7,748,195.73	447,136,655.14
营业成本	385,590,134.36	7,711,178.74	393,301,313.10
销售费用	3,693,892.92	368,070.65	4,061,963.57
财务费用	6,689,059.27	138,586.67	6,827,645.94
投资收益	20,000,000.00	138,586.67	20,138,586.67
公允价值变动损益	-	10,537.05	10,537.05
资产减值损失	-3,715,387.60	1,803,743.39	-1,911,644.21
所得税费用	-1,014,234.89	329,859.03	-684,375.86
净利润	27,848,755.05	1,153,367.75	29,002,122.80

3、2021年1-6月

报表项目	调整前金额	调整金额	调整后金额
营业收入	196,567,376.25	3,514,349.53	200,081,725.78
营业成本	170,273,623.51	10,445,959.73	180,719,583.24
税金及附加	928,248.67	-18,141.31	910,107.36
销售费用	1,184,430.44	559,704.20	1,744,134.64
管理费用	10,628,474.59	-236,532.15	10,391,942.44
研发费用	5,822,884.52	192,918.78	6,015,803.30
财务费用	2,406,740.85	54,610.68	2,461,351.53
其他收益	926,347.69	50,900.66	977,248.35
投资收益	-	44,371.64	44,371.64
公允价值变动收益	-	26,272.48	26,272.48
信用减值损失	-2,686,345.08	-243,179.67	-2,929,524.75
资产减值损失	-774,317.70	-329,287.01	-1,103,604.71
营业外收入	5,145.07	48,383.67	53,528.74
所得税费用	-230,684.85	-1,430,442.36	-1,661,127.21
净利润	2,792,151.11	-6,456,266.27	-3,664,115.16

4、2020年度

报表项目	调整前金额	调整金额	调整后金额
营业收入	254,814,154.09	119,404.71	254,933,558.80
营业成本	213,620,930.78	224,584.31	213,845,515.09
销售费用	2,707,896.09	-120,069.44	2,587,826.65



报表项目	调整前金额	调整金额	调整后金额
财务费用	7,552,182.12	906,784.97	8,458,967.09
投资收益	-	906,784.97	906,784.97
公允价值变动损益	-	5,378.92	5,378.92
资产减值损失	-2,684,250.78	352,866.16	-2,331,384.62
所得税费用	-1,070,664.58	-39,519.48	-1,110,184.06
净利润	523,539.59	412,654.40	936,193.99

5、2019 年度

	调整前金额	调整金额	调整后金额
营业成本	240,739,602.99	-111,312.15	240,628,290.84
销售费用	10,092,284.97	10,855.04	10,103,140.01
管理费用	14,807,923.88	27,142.07	14,835,065.95
财务费用	5,609,637.21	-340,109.60	5,269,527.61
其他收益	6,286,321.18	21,385.60	6,307,706.78
投资收益	-	-340,109.60	-340,109.60
资产减值损失	-1,352,598.30	1,389,621.32	37,023.02
营业外收入	163,628.42	-156,392.16	7,236.26
所得税费用	507,444.30	529,884.61	1,037,328.91
净利润	12,914,536.97	798,045.19	13,712,582.16

(五) 对合并现金流量表的影响

1、2022 年 1-6 月

报表项目	调整前金额	调整金额	调整后金额
销售商品、提供劳务收到的现金	281,313,589.03	58,039,270.57	339,352,859.60
收到其他与经营活动有关的现金	6,851,175.57	-4,907,903.77	1,943,271.80
经营活动现金流入小计	310,117,335.50	53,131,366.80	363,248,702.30
购买商品、接受劳务支付的现金	232,124,411.09	57,897,572.70	290,021,983.79
支付给职工以及为职工支付的现金	56,198,562.54	71,074.00	56,269,636.54
支付其他与经营活动有关的现金	7,856,306.76	-519,231.06	7,337,075.70
经营活动现金流出小计	300,654,853.45	57,449,415.64	358,104,269.09
经营活动产生的现金流量净额	9,462,482.05	-4,318,048.84	5,144,433.21
取得投资收益收到的现金	-	22,266.57	22,266.57
收到其他与投资活动有关的现金	1,725,175.81	4,885,637.20	6,610,813.01



投资活动现金流入小计	1,804,220.41	4,907,903.77	6,712,124.18
购建固定资产、无形资产和其他长期资产支付的现金	26,721,376.52	582,731.33	27,304,107.85
投资活动现金流出小计	66,721,376.52	582,731.33	67,304,107.85
投资活动产生的现金流量净额	-64,917,156.11	4,325,172.44	-60,591,983.67
汇率变动对现金及现金等价物的影响	2,418,283.55	-7,123.60	2,411,159.95

2、2021 年度

报表项目	调整前金额	调整金额	调整后金额
销售商品、提供劳务收到的现金	554,771,711.23	7,748,195.73	562,519,906.96
收到的税费返还	42,394,501.35	-1,747,006.70	40,647,494.65
收到其他与经营活动有关的现金	14,414,182.13	-2,793,834.00	11,620,348.13
经营活动现金流入小计	611,580,394.71	3,207,355.03	614,787,749.74
购买商品、接受劳务支付的现金	409,537,536.39	10,267,171.87	419,804,708.26
支付给职工以及为职工支付的现金	96,174,821.92	560,109.51	96,734,931.43
支付的各项税费	14,392,332.48	-1,747,006.70	12,645,325.78
支付其他与经营活动有关的现金	19,128,906.60	-8,027,232.76	11,101,673.84
经营活动现金流出小计	539,233,597.39	1,053,041.92	540,286,639.31
经营活动产生的现金流量净额	72,346,797.32	2,154,313.11	74,501,110.43
支付其他与投资活动有关的现金	5,546,859.00	4,907,903.77	10,454,762.77
投资活动现金流出小计	60,308,813.83	4,907,903.77	65,216,717.60
投资活动产生的现金流量净额	-55,343,607.24	-4,907,903.77	-60,251,511.01
收到其他与筹资活动有关的现金	-	2,793,834.00	2,793,834.00
筹资活动现金流入小计	229,998,999.99	2,793,834.00	232,792,833.99
支付其他与筹资活动有关的现金	468,438.47	40,243.34	508,681.81
筹资活动现金流出小计	211,051,934.50	40,243.34	211,092,177.84
筹资活动产生的现金流量净额	18,947,065.49	2,753,590.66	21,700,656.15

3、2021 年 1-6 月

报表项目	调整前金额	调整金额	调整后金额
销售商品、提供劳务收到的现金	250,879,319.26	-28,159,872.40	222,719,446.86
经营活动现金流入小计	271,069,349.25	-28,159,872.40	242,909,476.85
购买商品、接受劳务支付的现金	181,729,066.15	2,028,807.62	183,757,873.77
支付其他与经营活动有关的现金	7,834,511.81	-1,497,828.48	6,336,683.33



经营活动现金流出小计	245,131,542.75	530,979.14	245,662,521.89
经营活动产生的现金流量净额	25,937,806.50	-28,690,851.54	-2,753,045.04
取得投资收益收到的现金	-	44,371.64	44,371.64
投资活动现金流入小计	38,985.75	44,371.64	83,357.39
投资活动产生的现金流量净额	-19,012,428.77	44,371.64	-18,968,057.13
取得借款收到的现金	89,000,000.00	28,998,999.99	117,998,999.99
筹资活动现金流入小计	89,000,000.00	28,998,999.99	117,998,999.99
支付其他与筹资活动有关的现金	-	292,697.06	292,697.06
筹资活动现金流出小计	100,409,532.67	292,697.06	100,702,229.73
筹资活动产生的现金流量净额	-11,409,532.67	28,706,302.93	17,296,770.26
汇率变动对现金及现金等价物的影响	-102,126.65	-44,371.64	-146,498.29
期末现金及现金等价物余额	38,278,068.61	15,451.39	38,293,520.00

4、2020 年度

报表项目	调整前金额	调整金额	调整后金额
销售商品、提供劳务收到的现金	421,036,679.03	119,404.71	421,156,083.74
收到的税费返还	27,986,226.21	-809,822.68	27,176,403.53
收到其他与经营活动有关的现金	16,779,649.13	-886,356.12	15,893,293.01
经营活动现金流入小计	465,802,554.37	-1,576,774.09	464,225,780.28
购买商品、接受劳务支付的现金	322,743,882.17	-3,751,559.78	318,992,322.39
支付其他与经营活动有关的现金	11,839,963.57	-3,580,439.23	8,259,524.34
经营活动现金流出小计	421,616,387.50	-7,331,999.01	414,284,388.49
经营活动产生的现金流量净额	44,186,166.87	5,755,224.92	49,941,391.79
取得投资收益收到的现金	-	886,356.12	886,356.12
收到其他与投资活动有关的现金	-	60,500,000.00	60,500,000.00
投资活动现金流入小计	25,986.46	61,386,356.12	61,412,342.58
购建固定资产、无形资产和其他长期资产支付的现金	40,218,975.66	3,142,049.19	43,361,024.85
支付其他与投资活动有关的现金	-	60,941,804.07	60,941,804.07
投资活动现金流出小计	40,218,975.66	64,083,853.26	104,302,828.92
投资活动产生的现金流量净额	-40,192,989.20	-2,697,497.14	-42,890,486.34
支付其他与筹资活动有关的现金	-	2,793,834.00	2,793,834.00
筹资活动现金流出小计	134,614,278.82	2,793,834.00	137,408,112.82
筹资活动产生的现金流量净额	-86,614,278.82	-2,793,834.00	-89,408,112.82
期初现金及现金等价物余额	127,101,156.98	-263,893.78	126,837,263.20



5、2019 年度

报表项目	调整前金额	调整金额	调整后金额
销售商品、提供劳务收到的现金	507,693,565.84	-13,473,480.29	494,220,085.55
经营活动现金流入小计	559,198,256.87	-13,473,480.29	545,724,776.58
购买商品、接受劳务支付的现金	363,545,956.73	-22,073,750.04	341,472,206.69
支付的各项税费	7,481,375.22	282,211.64	7,763,586.86
支付其他与经营活动有关的现金	29,383,359.59	-2,127,435.27	27,255,924.32
经营活动现金流出小计	476,235,022.84	-23,918,973.67	452,316,049.17
经营活动产生的现金流量净额	82,963,234.03	10,445,493.38	93,408,727.41
收到其他与投资活动有关的现金	-	6,000,000.00	6,000,000.00
投资活动现金流入小计	5,307,847.98	6,000,000.00	11,307,847.98
购建固定资产、无形资产和其他长期资产支付的现金	85,126,569.18	9,650,486.56	94,777,055.74
支付其他与投资活动有关的现金	-	500,000.00	500,000.00
投资活动现金流出小计	90,426,569.18	10,150,486.56	100,577,055.74
投资活动产生的现金流量净额	-85,118,721.20	-4,150,486.56	-89,269,207.76
取得借款收到的现金	115,446,011.91	-558,900.60	114,887,111.31
收到其他与筹资活动有关的现金	6,000,000.00	-6,000,000.00	-
筹资活动现金流入小计	185,446,011.91	-6,558,900.60	178,887,111.31
筹资活动产生的现金流量净额	77,641,295.22	-6,558,900.60	71,082,394.62
期末现金及现金等价物余额	127,101,156.98	-263,893.78	126,837,263.20

(六) 对母公司现金流量表的影响

1、2022 年 1-6 月

报表项目	调整前金额	调整金额	调整后金额
销售商品、提供劳务收到的现金	256,308,215.22	7,501,272.32	263,809,487.54
收到其他与经营活动有关的现金	6,499,879.87	-4,907,903.77	1,591,976.10
经营活动现金流入小计	284,306,817.25	2,593,368.55	286,900,185.80
购买商品、接受劳务支付的现金	152,676,438.63	7,303,134.45	159,979,573.08
支付其他与经营活动有关的现金	6,016,621.80	-384,593.46	5,632,028.34
经营活动现金流出小计	202,489,081.78	6,918,540.99	209,407,622.77
经营活动产生的现金流量净额	81,817,735.47	-4,325,172.44	77,492,563.03
取得投资收益收到的现金	-	22,266.57	22,266.57
收到其他与投资活动有关的现金	22,266.57	4,885,637.20	4,907,903.77



投资活动现金流入小计	101,311.17	4,907,903.77	5,009,214.94
购建固定资产、无形资产和其他长期资产支付的现金	21,740,235.82	582,731.33	22,322,967.15
投资活动现金流出小计	61,740,235.82	582,731.33	62,322,967.15
投资活动产生的现金流量净额	-61,638,924.65	4,325,172.44	-57,313,752.21

2、2021 年度

报表项目	调整前金额	调整金额	调整后金额
销售商品、提供劳务收到的现金	403,969,265.32	7,748,195.73	411,717,461.05
收到的税费返还	42,220,201.02	-1,747,006.70	40,473,194.32
收到其他与经营活动有关的现金	11,093,178.62	-2,793,834.00	8,299,344.62
经营活动现金流入小计	457,282,644.96	3,207,355.03	460,489,999.99
购买商品、接受劳务支付的现金	290,333,232.05	10,827,281.38	301,160,513.43
支付的各项税费	2,391,477.99	-1,747,006.70	644,471.29
支付其他与经营活动有关的现金	15,747,234.87	-7,986,989.42	7,760,245.45
经营活动现金流出小计	379,271,494.89	1,053,041.92	380,324,536.81
经营活动产生的现金流量净额	78,011,150.07	2,154,313.11	80,165,463.18
取得投资收益收到的现金		138,586.67	138,586.67
投资活动现金流入小计	70,468.52	138,586.67	209,055.19
支付其他与投资活动有关的现金	-	4,907,903.77	4,907,903.77
投资活动现金流出小计	38,684,472.90	4,907,903.77	43,592,376.67
投资活动产生的现金流量净额	-38,614,004.38	-4,769,317.10	-43,383,321.48
收到其他与筹资活动有关的现金	-	2,793,834.00	2,793,834.00
筹资活动现金流入小计	193,000,000.00	2,793,834.00	195,793,834.00
支付其他与筹资活动有关的现金	419,478.47	40,243.34	459,721.81
筹资活动现金流出小计	202,793,783.39	40,243.34	202,834,026.73
筹资活动产生的现金流量净额	-9,793,783.39	2,753,590.66	-7,040,192.73
汇率变动对现金及现金等价物的影响	-549,026.47	-138,586.67	-687,613.14

3、2021 年 1-6 月

报表项目	调整前金额	调整金额	调整后金额
销售商品、提供劳务收到的现金	153,907,959.80	834,432.91	154,742,392.71
经营活动现金流入小计	173,317,066.19	834,432.91	174,151,499.10
购买商品、接受劳务支付的现金	99,909,818.77	2,028,807.62	101,938,626.39



支付其他与经营活动有关的现金	4,481,967.05	-1,497,828.48	2,984,138.57
经营活动现金流出小计	140,587,651.36	530,979.14	141,118,630.50
经营活动产生的现金流量净额	32,729,414.83	303,453.77	33,032,868.60
取得投资收益收到的现金	-	44,371.64	44,371.64
投资活动现金流入小计	38,985.75	44,371.64	83,357.39
投资活动产生的现金流量净额	-11,144,239.22	44,371.64	-11,099,867.58
支付其他与筹资活动有关的现金	-	292,697.06	292,697.06
筹资活动现金流出小计	92,260,428.23	292,697.06	92,553,125.29
筹资活动产生的现金流量净额	-11,260,428.23	-292,697.06	-11,553,125.29
汇率变动对现金及现金等价物的影响	-24,947.63	-44,371.64	-69,319.27
期末现金及现金等价物余额	25,271,186.71	10,756.71	25,281,943.42

4、2020 年度

报表项目	调整前金额	调整金额	调整后金额
销售商品、提供劳务收到的现金	253,999,872.47	119,404.71	254,119,277.18
收到其他与经营活动有关的现金	9,091,781.15	-886,356.12	8,205,425.03
经营活动现金流入小计	288,369,710.03	-766,951.41	287,602,758.62
购买商品、接受劳务支付的现金	198,761,449.40	-3,509,478.30	195,251,971.10
支付其他与经营活动有关的现金	8,921,716.05	-1,828,812.48	7,092,903.57
经营活动现金流出小计	266,006,112.85	-5,338,290.78	260,667,822.07
经营活动产生的现金流量净额	22,363,597.18	4,571,339.37	26,934,936.55
取得投资收益收到的现金	-	886,356.12	886,356.12
收到其他与投资活动有关的现金	-	60,500,000.00	60,500,000.00
投资活动现金流入小计	25,986.46	61,386,356.12	61,412,342.58
购建固定资产、无形资产和其他长期资产支付的现金	33,011,131.22	2,663,861.49	35,674,992.71
支付其他与投资活动有关的现金	-	60,000,000.00	60,000,000.00
投资活动现金流出小计	33,011,131.22	62,663,861.49	95,674,992.71
投资活动产生的现金流量净额	-32,985,144.76	-1,277,505.37	-34,262,650.13
期初现金及现金等价物余额	96,431,010.97	-500,000.00	95,931,010.97

5、2019 年度

报表项目	调整前金额	调整金额	调整后金额
购买商品、接受劳务支付的现金	204,376,927.98	-5,238,506.55	199,138,421.43



报表项目	调整前金额	调整金额	调整后金额
支付的各项税费	4,219,196.45	449,683.91	4,668,880.36
支付其他与经营活动有关的现金	16,742,094.56	-2,127,435.27	14,614,659.29
经营活动现金流出小计	276,976,550.12	-6,916,257.91	270,060,292.21
经营活动产生的现金流量净额	46,784,258.61	6,916,257.91	53,700,516.52
收到其他与投资活动有关的现金	-	6,000,000.00	6,000,000.00
投资活动现金流入小计	442.48	6,000,000.00	6,000,442.48
购建固定资产、无形资产和其他长期资产支付的现金	71,666,382.08	6,916,257.91	78,582,639.99
支付其他与投资活动有关的现金	-	500,000.00	500,000.00
投资活动现金流出小计	71,774,600.51	7,416,257.91	79,190,858.42
投资活动产生的现金流量净额	-71,774,158.03	-1,416,257.91	-73,190,415.94
收到其他与筹资活动有关的现金	6,000,000.00	-6,000,000.00	-
筹资活动现金流入小计	156,446,011.91	-6,000,000.00	150,446,011.91
筹资活动产生的现金流量净额	79,097,628.94	-6,000,000.00	73,097,628.94
期末现金及现金等价物余额	96,431,010.97	-500,000.00	95,931,010.97

我们认为，金晟环保上述 2019 年-2022 年 1-6 月财务报表差错更正是恰当的，会计处理符合企业会计准则的相关规定，相关更正信息均已恰当披露。



(此页无正文，为浙江金晟环保股份有限公司容诚专字[2022]310Z0088 号报告之签字盖章页。)



中国·北京

中国注册会计师：
叶帮芬

中国注册会计师：
陈芳

中国注册会计师：
周起越

2022 年 12 月 14 日





营业执照

(副本)(5-1)



扫描二维码登录“国家企业信用信息公示系统”了解更多登记、备案、许可、监管信息

统一社会信用代码

911101020854927874

名称 容诚会计师事务所(特殊普通合伙)

类型 特殊普通合伙企业

经营范围

审查企业财务报表，出具审计报告，验资，评估，代理记账，税务咨询，税务筹划，涉税鉴证，企业管理咨询，内部控制评价，信息系统审计，法律、法规规定的其他业务。(依法须经批准的项目，经相关部门批准后方可开展经营活动)

成立日期 2013年12月10日

合伙期限 2013年12月10日至长期

主要经营场所 北京市西城区阜成门外大街22号1幢外经贸大厦901-22至901-26

会计师事务所(特殊普通合伙)业务备案专用章



登记机关

2022年06月07日

国家企业信用信息公示系统网址: <http://www.gsxt.gov.cn>

市场主体应当于每年1月1日至6月30日通过国家企业信用信息公示系统报送公示年度报告。

国家市场监督管理总局监制

证书序号: 0011869



说明

- 1、《会计师事务所执业证书》是证明持有人经财政部门依法审批，准予执行注册会计师法定业务的凭证。
- 2、《会计师事务所执业证书》记载事项发生变动的，应当向财政部门申请换发。
- 3、《会计师事务所执业证书》不得伪造、涂改、出租、出借、转让。
- 4、会计师事务所终止或执业许可注销的，应当向财政部门交回《会计师事务所执业证书》。

会计师事务所

执业证书



名称: 容诚会计师事务所(特殊普通合伙)

首席合伙人: 肖厚发

主任会计师:

经营场所 北京市西城区阜成门外大街22号1幢外经贸大厦901-22至901-26

组织形式: 特殊普通合伙

执业证书编号: 11010032

批准执业文号: 京财会许可[2013]0067号

批准执业日期: 2013年10月25日

容诚会计师事务所(特殊普通合伙)
业务报告附件专用

发证机关: 北京市财政局



二〇一九年六月二十六日

中华人民共和国财政部制



姓名 叶碧芬
 Full name 叶 女
 Sex 1972-05-08
 出生日期 1972-05-08
 Date of birth 利安达会计师事务所(特殊普通
 合伙)浙江江南分所
 工作单位 Working unit
 身份证号码 Identity card No. 330402197205061874



2022 年年检二维码



年度检验登记
Annual Renewal Registration

本证书经检验合格，继续有效一年。
This certificate is valid for another year after
this renewal.



2

年 月 日

日

容诚会计师事务所(特殊普通合伙)
业务报告附件专用

有效一年，
her year after



年 月 日

445



姓名 陈芳
 Full name 陈芳
 性别 女
 Sex 女
 出生日期 1983-07-14
 Date of birth 1983-07-14
 工作单位 天健会计师事务所(特殊普通合伙)
 Working unit 天健会计师事务所(特殊普通合伙)
 身份证号码 330102198307140026
 Identity card No. 330102198307140026



2022 年年检二维码



容诚会计师事务所(特殊普通合伙) 审计报告附件专用

此 年
year after

证书编号: 330000012175
No. of Certificate

批准注册协会: 浙江省注册会计师协会
Authorized Institute of CPAs

发证日期: 2009 年 12 月 28 日
Date of Issuance /y /m /d



年 /y 月 /m 日 /d



中国注册会计师协会

姓名 周超越
 性别 男
 出生日期 1988-11-30
 Date of birth
 工作单位 华普天健会计师事务所(特殊普通合伙)浙江分所
 Working unit
 身份证号 332528198811303610
 Identity card No.



华普天健会计师事务所(特殊普通合伙)

年度检验登记 Annual Renewal Registration

本证书经检验合格，继续有效一年。
This certificate is valid for another year after this renewal.



年 月 日

2022 年年检二维码



有效一年。
for another year after

年 月 日