

# 审计报告

---

苏州百胜动力机器股份有限公司  
容诚审字[2022]200Z0658 号

容诚会计师事务所(特殊普通合伙)  
中国·北京

# 北京注册会计师协会

## 业务报告统一编码报备系统

业务报备统一编码：	110100322022541012049
报告名称：	审计报告
报告文号：	容诚审字[2022]200Z0658号
被审（验）单位名称：	苏州百胜动力机器股份有限公司
会计师事务所名称：	容诚会计师事务所（特殊普通合伙）
业务类型：	财务报表审计
报告意见类型：	无保留意见
报告日期：	2022年08月30日
报备日期：	2022年09月08日
签字注册会计师：	付后升(340100020018)， 万斌(110000105049)， 李悦(110100320578)
	
(可通过扫描二维码或登录北京注协官网输入编码的方式查询信息)	

说明：本备案信息仅证明该报告已在北京注册会计师协会报备，不代表北京注册会计师协会在任何意义上对报告内容做出任何形式的保证。

## 目 录

<u>序号</u>	<u>内容</u>	<u>页码</u>
1	审计报告	1-6
2	合并资产负债表	1-2
3	合并利润表	3
4	合并现金流量表	4
5	合并所有者权益变动表	5-8
6	母公司资产负债表	9-10
7	母公司利润表	11
8	母公司现金流量表	12
9	母公司所有者权益变动表	13-16
10	财务报表附注	17-146

# 审计报告

容诚审字[2022]200Z0658号

苏州百胜动力机器股份有限公司全体股东：

## 一、审计意见

我们审计了苏州百胜动力机器股份有限公司（以下简称百胜动力公司）财务报表，包括2022年6月30日、2021年12月31日、2020年12月31日、2019年12月31日的合并及母公司资产负债表，2022年1-6月、2021年度、2020年度、2019年度的合并及母公司利润表、合并及母公司现金流量表、合并及母公司所有者权益变动表以及相关财务报表附注。

我们认为，后附的财务报表在所有重大方面按照企业会计准则的规定编制，公允反映了百胜动力公司2022年6月30日、2021年12月31日、2020年12月31日、2019年12月31日的合并及母公司财务状况以及2022年1-6月、2021年度、2020年度、2019年度的合并及母公司经营成果和现金流量。

## 二、形成审计意见的基础

我们按照中国注册会计师审计准则的规定执行了审计工作。审计报告的“注册会计师对财务报表审计的责任”部分进一步阐述了我们在这些准则下的责任。按照中国注册会计师职业道德守则，我们独立于百胜动力公司，并履行了职业道德方面的其他责任。我们相信，我们获取的审计证据是充分、适当的，为发表审计意见提供了基础。

## 三、关键审计事项

关键审计事项是我们根据职业判断，认为对2022年1-6月、2021年度、2020年度、2019年度财务报表审计最为重要的事项。这些事项的应对以对财务报表整体进行审计并形成审计意见为背景，我们不对这些事项单独发表意见。

### （一）收入确认

相关会计期间：2022 年 1-6 月、2021 年度、2020 年度、2019 年度。

## 1、事项描述

百胜动力公司主营业务为舷外机、通机及配件的研发、生产和销售，2022 年 1-6 月营业收入 28,242.38 万元、2021 年营业收入 46,873.16 万元、2020 年营业收入 34,622.82 万元、2019 年营业收入 29,990.83 万元。收入确认政策参见财务报表附注三、24。

鉴于营业收入是百胜动力公司关键业绩指标之一，可能存在提前确认收入，甚至虚增收入的情况，导致财务报表存在重大错报风险，因此，我们将收入确认确定为关键审计事项。

## 2、审计应对

我们对收入确认实施的相关程序主要包括：

（1）了解及评价与销售收入确认相关的内部控制设计的有效性，并测试关键控制执行的有效性；

（2）通过检查主要销售合同，评估百胜动力公司销售收入确认的会计政策是否恰当；

（3）针对外销收入，选取样本检查与出口销售收入相关的支持性文件，包括海关出口报关单、出口专用发票、合同、提单等，并将当期的出口销售收入数据与中国电子口岸系统出口报关数据进行核对；

（4）针对内销收入，选取样本检查与收入确认相关的支持性文件，包括销售合同或订单、发票、物流签收单、客户确认单等，进而评价收入确认是否符合公司收入确认的会计政策；

（5）对收入确认执行分析性程序，包括产品结构、期间波动、毛利率分析等，以判断收入确认是否存在异常；

（6）检查资产负债表日前后确认的收入，检查出库单、物流单、客户签收单、报关单及其他支持性文件，以评估收入是否确认在恰当的会计期间。

(7) 对重要客户进行现场走访与视频访谈，访谈客户相关人员，并就报告期间与客户的销售及收款情况等确认；

(8) 根据客户交易的特点和性质，选取样本执行函证程序以确认应收账款余额和销售收入金额。

## (二) 存货跌价准备

相关会计期间：2022 年 1-6 月、2021 年度、2020 年度、2019 年度。

### 1、事项描述

存货按成本和可变现净值孰低计量，2022 年 6 月 30 日的存货原值为 13,223.89 万元，对应的存货跌价准备余额为 224.92 万元；2021 年 12 月 31 日的存货原值为 12,931.18 万元，对应的存货跌价准备余额为 265.22 万元；2020 年 12 月 31 日的存货原值为 8,377.47 万元，对应的存货跌价准备余额为 381.69 万元；2019 年 12 月 31 日的存货原值为 8,845.80 万元，对应的存货跌价准备余额为 351.02 万元。可变现净值以存货的预计售价减去至完工时估计将要发生的成本、估计的销售费用以及相关税费后的金额确定。管理层在确定预计售价时需要运用重大判断，并考虑历史售价及未来市场趋势。

鉴于该项目涉及金额重大且需要管理层作出重大判断，因此，我们将存货跌价准备作为关键审计事项。

### 2、审计应对

我们对存货跌价准备实施的相关程序主要包括：

(1) 了解及评价与存货跌价准备计提相关的内部控制设计的有效性，并测试关键控制执行的有效性；

(2) 获取并评价了管理层对于存货跌价准备的计提方法和相关假设，并考虑了百胜动力公司的预期销售计划等因素对存货跌价准备的可能影响；

(3) 对存货实施监盘，检查存货的数量、状况及存货库龄等；

(4) 获取期末存货库龄清单，对库龄较长的存货进行分析性复核，分析存货跌

价准备是否合理；

(5) 获取期末存货期后实际销售情况资料，验证预计售价的合理性。

#### **四、管理层和治理层对财务报表的责任**

百胜动力公司管理层（以下简称管理层）负责按照企业会计准则的规定编制财务报表，使其实现公允反映，并设计、执行和维护必要的内部控制，以使财务报表不存在由于舞弊或错误导致的重大错报。

在编制财务报表时，管理层负责评估百胜动力公司的持续经营能力，披露与持续经营相关的事项（如适用），并运用持续经营假设，除非管理层计划清算百胜动力公司、终止运营或别无其他现实的选择。

治理层负责监督百胜动力公司的财务报告过程。

#### **五、注册会计师对财务报表审计的责任**

我们的目标是对财务报表整体是否不存在由于舞弊或错误导致的重大错报获取合理保证，并出具包含审计意见的审计报告。合理保证是高水平的保证，但并不能保证按照审计准则执行的审计在某一重大错报存在时总能发现。错报可能由于舞弊或错误导致，如果合理预期错报单独或汇总起来可能影响财务报表使用者依据财务报表作出的经济决策，则通常认为错报是重大的。

在按照审计准则执行审计工作的过程中，我们运用职业判断，并保持职业怀疑。同时，我们也执行以下工作：

(1) 识别和评估由于舞弊或错误导致的财务报表重大错报风险，设计和实施审计程序以应对这些风险，并获取充分、适当的审计证据，作为发表审计意见的基础。由于舞弊可能涉及串通、伪造、故意遗漏、虚假陈述或凌驾于内部控制之上，未能发现由于舞弊导致的重大错报的风险高于未能发现由于错误导致的重大错报的风险。

(2) 了解与审计相关的内部控制，以设计恰当的审计程序。

(3) 评价管理层选用会计政策的恰当性和作出会计估计及相关披露的合理性。

(4) 对管理层使用持续经营假设的恰当性得出结论。同时，根据获取的审计证据，就可能导致对百胜动力公司持续经营能力产生重大疑虑的事项或情况是否

存在重大不确定性得出结论。如果我们得出结论认为存在重大不确定性，审计准则要求我们在审计报告中提请报表使用者注意财务报表中的相关披露；如果披露不充分，我们应当发表非无保留意见。我们的结论基于截至审计报告日可获得的信息。然而，未来的事项或情况可能导致百胜动力公司不能持续经营。

（5）评价财务报表的总体列报、结构和内容，并评价财务报表是否公允反映相关交易和事项。

（6）就百胜动力公司中实体或业务活动的财务信息获取充分、适当的审计证据，以对财务报表发表审计意见。我们负责指导、监督和执行集团审计，并对审计意见承担全部责任。

我们与治理层就计划的审计范围、时间安排和重大审计发现等事项进行沟通，包括沟通我们在审计中识别出的值得关注的内部控制缺陷。

我们还就已遵守与独立性相关的职业道德要求向治理层提供声明，并与治理层沟通可能被合理认为影响我们独立性的所有关系和其他事项，以及相关的防范措施（如适用）。

从与治理层沟通过的事项中，我们确定哪些事项对本期财务报表审计最为重要，因而构成关键审计事项。我们在审计报告中描述这些事项，除非法律法规禁止公开披露这些事项，或在极少数情形下，如果合理预期在审计报告中沟通某事项造成的负面后果超过在公众利益方面产生的益处，我们确定不应在审计报告中沟通该事项。



（以下无正文，为百胜动力公司容诚审字[2022]200Z0658 号审计报告之签字盖章页。）

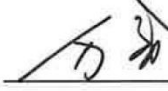



(本页无正文，为百胜动力公司容诚审字[2022]200Z0658 号审计报告之签字盖章页。)



中国·北京

中国注册会计师:    
付后升(项目合伙人)

中国注册会计师:    
万 斌

中国注册会计师:    
李 悦

2022年8月30日



## 合并资产负债表

编制单位：苏州百胜动力机器股份有限公司

单位：元 币种：人民币

项 目	附注	2022-06-30	2021-12-31	2020-12-31	2019-12-31
<b>流动资产：</b>					
货币资金	五、1	69,509,861.63	106,950,463.60	74,644,408.82	68,457,641.19
交易性金融资产	五、2	83,553,882.51	256,707.60	67,156,341.92	146,609.60
衍生金融资产		-	-	-	-
应收票据	五、3	23,691,823.47	13,272,025.04	12,744,582.88	23,895,850.00
应收账款	五、4	55,176,236.84	35,384,455.59	18,571,819.42	22,594,578.22
应收款项融资	五、5	4,169,935.00	7,868,933.50	8,290,440.70	1,821,967.00
预付款项	五、6	5,692,128.72	4,433,014.45	3,540,646.54	3,313,397.70
其他应收款	五、7	109,178.14	63,657.71	801,207.65	2,075,790.00
其中：应收利息		-	-	-	-
应收股利		-	-	-	-
存货	五、8	129,989,623.76	126,659,575.58	79,957,809.44	84,947,783.88
合同资产		-	-	-	不适用
持有待售资产		-	-	-	-
一年内到期的非流动资产		-	-	-	-
其他流动资产	五、9	4,103,972.29	3,764,547.93	2,920,365.32	2,074,377.43
<b>流动资产合计</b>		<b>375,996,642.36</b>	<b>298,653,381.00</b>	<b>268,627,622.69</b>	<b>209,327,995.02</b>
<b>非流动资产：</b>					
债权投资		-	-	-	-
其他债权投资		-	-	-	-
长期应收款		-	-	-	-
长期股权投资		-	-	-	-
其他权益工具投资		-	-	-	-
其他非流动金融资产		-	-	-	-
投资性房地产		-	-	-	-
固定资产	五、10	67,065,178.03	63,580,717.86	66,820,738.77	69,160,676.75
在建工程	五、11	3,033,748.68	1,504,855.28	-	1,274,336.28
生产性生物资产		-	-	-	-
油气资产		-	-	-	-
使用权资产	五、12	451,727.75	516,260.28	-	-
无形资产	五、13	20,234,605.92	19,949,601.21	19,004,073.12	19,472,466.68
开发支出		-	-	-	-
商誉		-	-	-	-
长期待摊费用	五、14	4,490,890.69	5,302,726.90	5,891,667.51	5,548,546.08
递延所得税资产	五、15	1,289,675.78	1,055,033.69	1,041,505.16	1,048,402.52
其他非流动资产	五、16	7,523,367.86	4,446,841.54	516,058.48	38,700.00
<b>非流动资产合计</b>		<b>104,089,194.71</b>	<b>96,356,036.76</b>	<b>93,274,043.04</b>	<b>96,543,128.31</b>
<b>资产总计</b>		<b>480,085,837.07</b>	<b>395,009,417.76</b>	<b>361,901,665.73</b>	<b>305,871,123.33</b>

法定代表人：

边晓  


主管会计工作负责人：

赵红  


会计机构负责人：

杨松  




合并资产负债表（续）

编制单位：苏州百胜动力机器股份有限公司

单位：元 币种：人民币

项目	附注	2022-06-30	2021-12-31	2020-12-31	2019-12-31
<b>流动负债：</b>					
短期借款		-	-	-	-
交易性金融负债	五、17	211,353.45	-	-	-
衍生金融负债		-	-	-	-
应付票据	五、18	52,167,581.74	36,792,761.00	7,111,722.90	-
应付账款	五、19	100,885,420.60	66,133,117.74	71,370,959.43	52,905,551.78
预收款项	五、20	-	-	-	9,035,290.38
合同负债	五、21	37,539,683.18	27,670,420.97	22,123,902.39	不适用
应付职工薪酬	五、22	6,313,460.00	8,950,513.05	6,794,198.31	7,901,643.18
应交税费	五、23	2,727,302.98	2,571,776.85	1,076,390.90	1,533,014.27
其他应付款	五、24	3,436,525.04	3,151,621.13	40,529,353.80	213,296.65
其中：应付利息		-	-	-	-
应付股利		-	-	40,000,000.00	-
持有待售负债		-	-	-	-
一年内到期的非流动负债	五、26	65,475.76	57,417.49	-	-
其他流动负债	五、25	4,476,911.69	9,448,345.13	11,813,381.48	22,838,003.00
<b>流动负债合计</b>		<b>207,823,714.44</b>	<b>154,775,973.36</b>	<b>160,819,909.21</b>	<b>94,426,799.26</b>
<b>非流动负债：</b>					
长期借款		-	-	-	-
应付债券		-	-	-	-
其中：优先股		-	-	-	-
永续债		-	-	-	-
租赁负债	五、26	319,966.38	389,919.70	-	-
长期应付款		-	-	-	-
长期应付职工薪酬		-	-	-	-
预计负债		-	-	-	-
递延收益		-	-	-	-
递延所得税负债	五、15	3,468,903.01	3,407,786.08	3,954,003.59	3,944,645.21
其他非流动负债		-	-	-	-
<b>非流动负债合计</b>		<b>3,788,869.39</b>	<b>3,797,705.78</b>	<b>3,954,003.59</b>	<b>3,944,645.21</b>
<b>负债合计</b>		<b>211,612,583.83</b>	<b>158,573,679.14</b>	<b>164,773,912.80</b>	<b>98,371,444.47</b>
<b>所有者权益：</b>					
股本	五、27	85,300,000.00	85,300,000.00	85,300,000.00	81,000,000.00
其他权益工具		-	-	-	-
其中：优先股		-	-	-	-
永续债		-	-	-	-
资本公积	五、28	37,831,715.00	36,024,327.02	32,591,352.64	25,578,863.49
减：库存股		-	-	-	-
其他综合收益		-	-	-	-
专项储备	五、29	1,612,928.78	2,022,973.47	3,362,132.06	3,119,952.55
盈余公积	五、30	37,348,275.60	37,348,275.60	31,586,747.47	27,892,538.73
未分配利润	五、31	106,380,333.86	75,740,162.53	44,287,520.76	69,908,324.09
归属于母公司所有者权益合计		268,473,253.24	236,435,738.62	197,127,752.93	207,499,678.86
少数股东权益		-	-	-	-
<b>所有者权益合计</b>		<b>268,473,253.24</b>	<b>236,435,738.62</b>	<b>197,127,752.93</b>	<b>207,499,678.86</b>
<b>负债和所有者权益总计</b>		<b>480,085,837.07</b>	<b>395,009,417.76</b>	<b>361,901,665.73</b>	<b>305,871,123.33</b>

法定代表人：

边晓  
边晓印  
3205000102333

主管会计工作负责人：

赵闽  
红赵印闽

会计机构负责人：

杨松  
印杨松



合并利润表

编制单位：苏州百胜动力机器股份有限公司

单位：元 币种：人民币

项 目	附注	2022年1-6月	2021年度	2020年度	2019年度
一、营业总收入		282,423,770.78	468,731,635.66	346,228,238.85	299,908,328.50
其中：营业收入	五、32	282,423,770.78	468,731,635.66	346,228,238.85	299,908,328.50
二、营业总成本		245,568,357.11	406,133,130.91	308,953,496.55	259,094,822.32
其中：营业成本	五、32	221,589,504.23	361,234,372.81	273,584,042.06	228,007,248.37
税金及附加	五、33	1,811,589.44	2,186,457.15	2,533,631.79	2,691,996.84
销售费用	五、34	5,394,621.23	6,586,193.19	7,199,510.50	8,913,667.75
管理费用	五、35	10,671,209.61	20,212,283.13	13,820,570.11	10,657,208.70
研发费用	五、36	6,410,082.61	14,980,251.60	10,838,087.60	9,550,633.48
财务费用	五、37	-308,650.01	933,573.03	977,654.49	-725,932.82
其中：利息费用		10,465.19	90,886.23	-	-
利息收入		162,387.53	445,131.48	486,115.01	705,409.90
加：其他收益	五、38	1,200,270.00	1,379,980.18	2,629,564.09	946,056.74
投资收益（损失以“-”号填列）	五、39	-1,316,922.09	3,382,740.86	920,665.27	516,637.00
其中：对联营企业和合营企业的投资收益		-	-	-	-
以摊余成本计量的金融资产终止确认收益		-	-	-	-
净敞口套期收益（损失以“-”号填列）		-	-	-	-
公允价值变动收益（损失以“-”号填列）	五、40	-226,255.53	-1,244,959.37	1,952,824.63	81,184.60
信用减值损失（损失以“-”号填列）	五、41	-1,044,716.16	-888,832.79	263,710.10	-336,665.10
资产减值损失（损失以“-”号填列）	五、42	-193,353.35	-420,078.36	-1,564,391.89	-1,565,081.89
资产处置收益（损失以“-”号填列）	五、43	-23,756.16	-20,157.12	-4,268.16	2,853.67
三、营业利润（亏损以“-”号填列）		35,250,680.38	64,787,198.15	41,472,846.34	40,458,491.20
加：营业外收入	五、44	6,491.25	35,503.81	849,837.74	909,540.39
减：营业外支出	五、45	454,371.43	48,862.29	72,462.73	29,308.06
四、利润总额（亏损总额以“-”号填列）		34,802,800.20	64,773,839.67	42,250,221.35	41,338,723.53
减：所得税费用	五、46	4,162,628.87	7,559,669.77	5,308,133.99	5,463,246.45
五、净利润（净亏损以“-”号填列）		30,640,171.33	57,214,169.90	36,942,087.36	35,875,477.08
（一）按经营持续性分类					
1. 持续经营净利润（净亏损以“-”号填列）		30,640,171.33	57,214,169.90	36,942,087.36	35,875,477.08
2. 终止经营净利润（净亏损以“-”号填列）		-	-	-	-
（二）按所有权归属分类					
1. 归属于母公司所有者的净利润（净亏损以“-”号填列）		30,640,171.33	57,214,169.90	36,942,087.36	35,875,477.08
2. 少数股东损益（净亏损以“-”号填列）		-	-	-	-
六、其他综合收益的税后净额		-	-	-	-
（一）归属于母公司所有者的其他综合收益的税后净额		-	-	-	-
1. 不能重分类进损益的其他综合收益		-	-	-	-
（1）重新计量设定受益计划变动额		-	-	-	-
（2）权益法下不能转损益的其他综合收益		-	-	-	-
（3）其他权益工具投资公允价值变动		-	-	-	-
（4）企业自身信用风险公允价值变动		-	-	-	-
2. 将重分类进损益的其他综合收益		-	-	-	-
（1）权益法下可转损益的其他综合收益		-	-	-	-
（2）其他债权投资公允价值变动		-	-	-	-
（3）金融资产重分类计入其他综合收益的金额		-	-	-	-
（4）其他债权投资信用减值准备		-	-	-	-
（5）现金流量套期储备		-	-	-	-
（6）外币财务报表折算差额		-	-	-	-
（二）归属于少数股东的其他综合收益的税后净额		-	-	-	-
七、综合收益总额		30,640,171.33	57,214,169.90	36,942,087.36	35,875,477.08
（一）归属于母公司所有者的综合收益总额		30,640,171.33	57,214,169.90	36,942,087.36	35,875,477.08
（二）归属于少数股东的综合收益总额		-	-	-	-
八、每股收益					
（一）基本每股收益（元/股）		0.36	0.67	0.46	0.44
（二）稀释每股收益（元/股）		0.36	0.67	0.46	0.44

法定代表人：

边晓



主管会计工作负责人：

赵闽



会计机构负责人：

杨松





## 合并现金流量表

编制单位：苏州百胜动力机器股份有限公司

单位：元 币种：人民币

项 目	附注	2022年1-6月	2021年度	2020年度	2019年度
<b>一、经营活动产生的现金流量</b>					
销售商品、提供劳务收到的现金		265,991,470.27	439,255,294.13	308,681,805.08	262,964,354.71
收到的税费返还		14,406,089.72	27,224,410.05	18,407,188.00	20,072,415.91
收到其他与经营活动有关的现金	五、47	1,364,448.78	5,024,122.88	4,381,641.38	2,535,362.03
经营活动现金流入小计		281,762,008.77	471,503,827.06	331,470,634.46	285,572,132.65
购买商品、接受劳务支付的现金		174,250,089.72	367,498,107.33	199,367,910.80	192,811,758.87
支付给职工以及为职工支付的现金		28,405,154.32	44,053,556.59	31,351,245.17	29,985,796.00
支付的各项税费		6,081,167.20	8,900,558.65	8,331,146.55	7,655,759.89
支付其他与经营活动有关的现金	五、47	11,527,212.38	20,136,742.56	8,210,219.19	10,891,948.12
经营活动现金流出小计		220,263,623.62	440,588,965.13	247,260,521.71	241,345,262.88
经营活动产生的现金流量净额	五、48	61,498,385.15	30,914,861.93	84,210,112.75	44,226,869.77
<b>二、投资活动产生的现金流量</b>					
收回投资收到的现金		-	-	-	-
取得投资收益收到的现金		284,582.98	3,980,508.12	920,665.27	516,637.00
处置固定资产、无形资产和其他长期资产收回的现金净额		146,000.00	79,000.00	4,000.00	4,500.00
处置子公司及其他营业单位收到的现金净额		-	-	-	-
收到其他与投资活动有关的现金	五、47	25,116,249.03	160,567,455.61	35,964,842.31	86,076,125.00
投资活动现金流入小计		25,546,832.01	164,626,963.73	36,889,507.58	86,597,262.00
购建固定资产、无形资产和其他长期资产支付的现金		10,149,801.29	14,226,562.87	6,502,806.52	10,178,715.47
投资支付的现金		-	-	-	-
取得子公司及其他营业单位支付的现金净额		-	-	-	-
支付其他与投资活动有关的现金	五、47	108,913,582.06	95,947,877.84	100,116,827.26	85,349,767.87
投资活动现金流出小计		119,063,383.35	110,174,440.71	106,619,633.78	95,528,483.34
投资活动产生的现金流量净额		-93,516,551.34	54,452,523.02	-69,730,126.20	-8,931,221.34
<b>三、筹资活动产生的现金流量</b>					
吸收投资收到的现金		-	-	9,632,000.00	-
其中：子公司吸收少数股东投资收到的现金		-	-	-	-
取得借款收到的现金		-	-	-	-
收到其他与筹资活动有关的现金	五、47	-	69,000.00	26,000.00	50,000.00
筹资活动现金流入小计		-	69,000.00	9,658,000.00	50,000.00
偿还债务支付的现金		-	-	-	-
分配股利、利润或偿付利息支付的现金		-	60,065,014.38	18,868,681.95	60,000,000.00
其中：子公司支付给少数股东的股利、利润		-	-	-	-
支付其他与筹资活动有关的现金	五、47	72,361.80	149,240.00	-	-
筹资活动现金流出小计		72,361.80	60,214,254.38	18,868,681.95	60,000,000.00
筹资活动产生的现金流量净额		-72,361.80	-60,145,254.38	-9,210,681.95	-59,950,000.00
四、汇率变动对现金及现金等价物的影响		310,264.24	-1,066,402.91	-1,348,364.23	104,053.34
五、现金及现金等价物净增加额		-31,780,263.75	24,155,727.66	3,920,940.37	-24,550,298.23
加：期初现金及现金等价物余额		95,983,091.77	71,827,364.11	67,906,423.74	92,456,721.97
六、期末现金及现金等价物余额		64,202,828.02	95,983,091.77	71,827,364.11	67,906,423.74

法定代表人：

边晓



主管会计工作负责人：

赵闽



会计机构负责人：

杨松





## 合并所有者权益变动表

编制单位：苏州百胜动力机器股份有限公司

单位：元 币种：人民币

项目	2022年1-6月												少数股东权益	所有者权益合计
	归属于母公司所有者权益										小计			
	股本	其他权益工具			资本公积	减：库存股	其他综合收益	专项储备	盈余公积	未分配利润				
	优先股	永续债	其他											
一、上年年末余额	85,300,000.00	-	-	-	36,024,327.02	-	-	2,022,973.47	37,348,275.60	75,740,162.53	236,435,738.62	-	236,435,738.62	
加：会计政策变更	-	-	-	-	-	-	-	-	-	-	-	-	-	
前期差错更正	-	-	-	-	-	-	-	-	-	-	-	-	-	
同一控制下企业合并	-	-	-	-	-	-	-	-	-	-	-	-	-	
其他	-	-	-	-	-	-	-	-	-	-	-	-	-	
二、本年期初余额	85,300,000.00	-	-	-	36,024,327.02	-	-	2,022,973.47	37,348,275.60	75,740,162.53	236,435,738.62	-	236,435,738.62	
三、本期增减变动金额(减少以“-”号填列)	-	-	-	-	1,807,387.98	-	-	-410,044.69	-	30,640,171.33	32,037,514.62	-	32,037,514.62	
(一) 综合收益总额	-	-	-	-	-	-	-	-	-	30,640,171.33	30,640,171.33	-	30,640,171.33	
(二) 所有者投入和减少资本	-	-	-	-	1,807,387.98	-	-	-	-	-	1,807,387.98	-	1,807,387.98	
1. 股东投入的普通股	-	-	-	-	-	-	-	-	-	-	-	-	-	
2. 其他权益工具持有者投入资本	-	-	-	-	-	-	-	-	-	-	-	-	-	
3. 股份支付计入所有者权益的金额	-	-	-	-	1,807,387.98	-	-	-	-	-	1,807,387.98	-	1,807,387.98	
4. 其他	-	-	-	-	-	-	-	-	-	-	-	-	-	
(三) 利润分配	-	-	-	-	-	-	-	-	-	-	-	-	-	
1. 提取盈余公积	-	-	-	-	-	-	-	-	-	-	-	-	-	
2. 对所有者(或股东)的分配	-	-	-	-	-	-	-	-	-	-	-	-	-	
3. 其他	-	-	-	-	-	-	-	-	-	-	-	-	-	
(四) 所有者权益内部结转	-	-	-	-	-	-	-	-	-	-	-	-	-	
1. 资本公积转增资本(或股本)	-	-	-	-	-	-	-	-	-	-	-	-	-	
2. 盈余公积转增资本(或股本)	-	-	-	-	-	-	-	-	-	-	-	-	-	
3. 盈余公积弥补亏损	-	-	-	-	-	-	-	-	-	-	-	-	-	
4. 设定受益计划变动额结转留存收益	-	-	-	-	-	-	-	-	-	-	-	-	-	
5. 其他综合收益结转留存收益	-	-	-	-	-	-	-	-	-	-	-	-	-	
6. 其他	-	-	-	-	-	-	-	-	-	-	-	-	-	
(五) 专项储备	-	-	-	-	-	-	-	-410,044.69	-	-	-410,044.69	-	-410,044.69	
1. 本期提取	-	-	-	-	-	-	-	896,301.18	-	-	896,301.18	-	896,301.18	
2. 本期使用	-	-	-	-	-	-	-	1,306,345.87	-	-	1,306,345.87	-	1,306,345.87	
(六) 其他	-	-	-	-	-	-	-	-	-	-	-	-	-	
四、本期期末余额	85,300,000.00	-	-	-	37,831,715.00	-	-	1,612,928.78	37,348,275.60	106,380,333.86	268,473,253.24	-	268,473,253.24	

法定代表人：

边晓然  


主管会计工作负责人：





会计机构负责人：







合并所有者权益变动表

编制单位：苏州百胜动力机器股份有限公司

单位：元 币种：人民币

项目	2021年度												
	归属于母公司所有者权益											少数股东权益	所有者权益合计
	股本	其他权益工具			资本公积	减：库存股	其他综合收益	专项储备	盈余公积	未分配利润	小计		
	优先股	永续债	其他										
一、上年年末余额	85,300,000.00	-	-	-	32,591,352.64	-	-	3,362,132.06	31,586,747.47	44,287,520.76	197,127,752.93	-	197,127,752.93
加：会计政策变更	-	-	-	-	-	-	-	-	-	-	-	-	-
前期差错更正	-	-	-	-	-	-	-	-	-	-	-	-	-
同一控制下企业合并	-	-	-	-	-	-	-	-	-	-	-	-	-
其他	-	-	-	-	-	-	-	-	-	-	-	-	-
二、本年期初余额	85,300,000.00	-	-	-	32,591,352.64	-	-	3,362,132.06	31,586,747.47	44,287,520.76	197,127,752.93	-	197,127,752.93
三、本期增减变动金额(减少以“-”号填列)	-	-	-	-	3,432,974.38	-	-	-1,339,158.59	5,761,528.13	31,452,641.77	39,307,985.69	-	39,307,985.69
(一) 综合收益总额	-	-	-	-	-	-	-	-	-	57,214,169.90	57,214,169.90	-	57,214,169.90
(二) 所有者投入和减少资本	-	-	-	-	3,432,974.38	-	-	-	-	-	3,432,974.38	-	3,432,974.38
1. 股东投入的普通股	-	-	-	-	-	-	-	-	-	-	-	-	-
2. 其他权益工具持有者投入资本	-	-	-	-	-	-	-	-	-	-	-	-	-
3. 股份支付计入所有者权益的金额	-	-	-	-	3,363,974.38	-	-	-	-	-	3,363,974.38	-	3,363,974.38
4. 其他	-	-	-	-	69,000.00	-	-	-	-	-	69,000.00	-	69,000.00
(三) 利润分配	-	-	-	-	-	-	-	-	5,761,528.13	-25,761,528.13	-20,000,000.00	-	-20,000,000.00
1. 提取盈余公积	-	-	-	-	-	-	-	-	5,761,528.13	-5,761,528.13	-	-	-
2. 对所有者(或股东)的分配	-	-	-	-	-	-	-	-	-	-20,000,000.00	-20,000,000.00	-	-20,000,000.00
3. 其他	-	-	-	-	-	-	-	-	-	-	-	-	-
(四) 所有者权益内部结转	-	-	-	-	-	-	-	-	-	-	-	-	-
1. 资本公积转增资本(或股本)	-	-	-	-	-	-	-	-	-	-	-	-	-
2. 盈余公积转增资本(或股本)	-	-	-	-	-	-	-	-	-	-	-	-	-
3. 盈余公积弥补亏损	-	-	-	-	-	-	-	-	-	-	-	-	-
4. 设定受益计划变动额结转留存收益	-	-	-	-	-	-	-	-	-	-	-	-	-
5. 其他综合收益结转留存收益	-	-	-	-	-	-	-	-	-	-	-	-	-
6. 其他	-	-	-	-	-	-	-	-	-	-	-	-	-
(五) 专项储备	-	-	-	-	-	-	-	-1,339,158.59	-	-	-1,339,158.59	-	-1,339,158.59
1. 本期提取	-	-	-	-	-	-	-	1,592,456.48	-	-	1,592,456.48	-	1,592,456.48
2. 本期使用	-	-	-	-	-	-	-	2,931,615.07	-	-	2,931,615.07	-	2,931,615.07
(六) 其他	-	-	-	-	-	-	-	-	-	-	-	-	-
四、本期期末余额	85,300,000.00	-	-	-	36,024,327.02	-	-	2,022,973.47	37,348,275.60	75,740,162.53	236,435,738.62	-	236,435,738.62

法定代表人：

边晓

主管会计工作负责人：

会计机构负责人：



合并所有者权益变动表

编制单位：苏州百胜动力机器股份有限公司

单位：元 币种：人民币

项目	2020年度												少数股东权益	所有者权益合计
	归属于母公司所有者权益										小计			
	股本	其他权益工具			资本公积	减：库存股	其他综合收益	专项储备	盈余公积	未分配利润				
	优先股	永续债	其他											
一、上年年末余额	81,000,000.00	-	-	-	25,578,863.49	-	-	3,119,952.55	27,892,538.73	69,908,324.09	207,499,678.86	-	207,499,678.86	
加：会计政策变更	-	-	-	-	-	-	-	-	-	-	-	-	-	
前期差错更正	-	-	-	-	-	-	-	-	-	-	-	-	-	
同一控制下企业合并	-	-	-	-	-	-	-	-	-	-	-	-	-	
其他	-	-	-	-	-	-	-	-	-	-	-	-	-	
二、本年期初余额	81,000,000.00	-	-	-	25,578,863.49	-	-	3,119,952.55	27,892,538.73	69,908,324.09	207,499,678.86	-	207,499,678.86	
三、本期增减变动金额(减少以“-”号填列)	4,300,000.00	-	-	-	7,012,489.15	-	-	242,179.51	3,694,208.74	-25,620,803.33	-10,371,925.93	-	-10,371,925.93	
(一) 综合收益总额	-	-	-	-	-	-	-	-	-	36,942,087.36	36,942,087.36	-	36,942,087.36	
(二) 所有者投入和减少资本	4,300,000.00	-	-	-	7,012,489.15	-	-	-	-	-	11,312,489.15	-	11,312,489.15	
1. 股东投入的普通股	4,300,000.00	-	-	-	5,332,000.00	-	-	-	-	-	9,632,000.00	-	9,632,000.00	
2. 其他权益工具持有者投入资本	-	-	-	-	-	-	-	-	-	-	-	-	-	
3. 股份支付计入所有者权益的金额	-	-	-	-	1,654,489.15	-	-	-	-	-	1,654,489.15	-	1,654,489.15	
4. 其他	-	-	-	-	26,000.00	-	-	-	-	-	26,000.00	-	26,000.00	
(三) 利润分配	-	-	-	-	-	-	-	-	3,694,208.74	-62,562,890.69	-58,868,681.95	-	-58,868,681.95	
1. 提取盈余公积	-	-	-	-	-	-	-	-	3,694,208.74	-3,694,208.74	-	-	-	
2. 对所有者(或股东)的分配	-	-	-	-	-	-	-	-	-	-58,868,681.95	-58,868,681.95	-	-58,868,681.95	
3. 其他	-	-	-	-	-	-	-	-	-	-	-	-	-	
(四) 所有者权益内部结转	-	-	-	-	-	-	-	-	-	-	-	-	-	
1. 资本公积转增资本(或股本)	-	-	-	-	-	-	-	-	-	-	-	-	-	
2. 盈余公积转增资本(或股本)	-	-	-	-	-	-	-	-	-	-	-	-	-	
3. 盈余公积弥补亏损	-	-	-	-	-	-	-	-	-	-	-	-	-	
4. 设定受益计划变动额结转留存收益	-	-	-	-	-	-	-	-	-	-	-	-	-	
5. 其他综合收益结转留存收益	-	-	-	-	-	-	-	-	-	-	-	-	-	
6. 其他	-	-	-	-	-	-	-	-	-	-	-	-	-	
(五) 专项储备	-	-	-	-	-	-	-	242,179.51	-	-	242,179.51	-	242,179.51	
1. 本期提取	-	-	-	-	-	-	-	1,499,816.66	-	-	1,499,816.66	-	1,499,816.66	
2. 本期使用	-	-	-	-	-	-	-	1,257,637.15	-	-	1,257,637.15	-	1,257,637.15	
(六) 其他	-	-	-	-	-	-	-	-	-	-	-	-	-	
四、本期末余额	85,300,000.00	-	-	-	32,591,352.64	-	-	3,362,132.06	31,586,747.47	44,287,520.76	197,127,752.93	-	197,127,752.93	

法定代表人：

边晓然

主管会计工作负责人：

赵红

会计机构负责人：

杨松





合并所有者权益变动表

编制单位：苏州百胜动力机器股份有限公司

单位：元 币种：人民币

项目	2019年度											少数股东权益	所有者权益合计
	归属于母公司所有者权益												
	股本	其他权益工具			资本公积	减：库存股	其他综合收益	专项储备	盈余公积	未分配利润	小计		
	优先股	永续债	其他										
一、上年年末余额	81,000,000.00	-	-	-	25,528,863.49	-	-	2,597,085.42	24,304,991.02	97,620,394.72	231,051,334.65	-	231,051,334.65
加：会计政策变更	-	-	-	-	-	-	-	-	-	-	-	-	-
前期差错更正	-	-	-	-	-	-	-	-	-	-	-	-	-
同一控制下企业合并	-	-	-	-	-	-	-	-	-	-	-	-	-
其他	-	-	-	-	-	-	-	-	-	-	-	-	-
二、本年期初余额	81,000,000.00	-	-	-	25,528,863.49	-	-	2,597,085.42	24,304,991.02	97,620,394.72	231,051,334.65	-	231,051,334.65
三、本期增减变动金额(减少以“-”号填列)	-	-	-	-	50,000.00	-	-	522,867.13	3,587,547.71	-27,712,070.63	-23,551,655.79	-	-23,551,655.79
(一) 综合收益总额	-	-	-	-	-	-	-	-	-	35,875,477.08	35,875,477.08	-	35,875,477.08
(二) 所有者投入和减少资本	-	-	-	-	50,000.00	-	-	-	-	-	50,000.00	-	50,000.00
1. 股东投入的普通股	-	-	-	-	-	-	-	-	-	-	-	-	-
2. 其他权益工具持有者投入资本	-	-	-	-	-	-	-	-	-	-	-	-	-
3. 股份支付计入所有者权益的金额	-	-	-	-	-	-	-	-	-	-	-	-	-
4. 其他	-	-	-	-	50,000.00	-	-	-	-	-	50,000.00	-	50,000.00
(三) 利润分配	-	-	-	-	-	-	-	-	3,587,547.71	-63,587,547.71	-60,000,000.00	-	-60,000,000.00
1. 提取盈余公积	-	-	-	-	-	-	-	-	3,587,547.71	-3,587,547.71	-	-	-
3. 对所有者(或股东)的分配	-	-	-	-	-	-	-	-	-	-60,000,000.00	-60,000,000.00	-	-60,000,000.00
4. 其他	-	-	-	-	-	-	-	-	-	-	-	-	-
(四) 所有者权益内部结转	-	-	-	-	-	-	-	-	-	-	-	-	-
1. 资本公积转增资本(或股本)	-	-	-	-	-	-	-	-	-	-	-	-	-
2. 盈余公积转增资本(或股本)	-	-	-	-	-	-	-	-	-	-	-	-	-
3. 盈余公积弥补亏损	-	-	-	-	-	-	-	-	-	-	-	-	-
4. 设定受益计划变动额结转留存收益	-	-	-	-	-	-	-	-	-	-	-	-	-
5. 其他综合收益结转留存收益	-	-	-	-	-	-	-	-	-	-	-	-	-
6. 其他	-	-	-	-	-	-	-	-	-	-	-	-	-
(五) 专项储备	-	-	-	-	-	-	-	522,867.13	-	-	522,867.13	-	522,867.13
1. 本期提取	-	-	-	-	-	-	-	1,391,674.28	-	-	1,391,674.28	-	1,391,674.28
2. 本期使用	-	-	-	-	-	-	-	868,807.15	-	-	868,807.15	-	868,807.15
(六) 其他	-	-	-	-	-	-	-	-	-	-	-	-	-
四、本期末余额	81,000,000.00	-	-	-	25,578,863.49	-	-	3,119,952.55	27,892,538.73	69,908,324.09	207,499,678.86	-	207,499,678.86

法定代表人：边晓



主管会计工作负责人：赵红



会计机构负责人：杨松





## 母公司资产负债表

编制单位：苏州百胜动力机器股份有限公司

单位：元 币种：人民币

项 目	附注	2022年6月30日	2021年12月31日	2020年12月31日	2019年12月31日
<b>流动资产：</b>					
货币资金		54,227,942.62	97,930,274.34	74,644,408.82	68,457,641.19
交易性金融资产		74,506,638.87	119,139.58	67,156,341.92	146,609.60
衍生金融资产		-	-	-	-
应收票据		23,691,823.47	13,272,025.04	12,744,582.88	23,895,850.00
应收账款	十四、1	36,689,972.44	30,240,387.04	18,571,819.42	22,594,578.22
应收款项融资		4,169,935.00	7,868,933.50	8,290,440.70	1,821,967.00
预付款项		5,499,455.02	4,433,014.45	3,540,646.54	3,313,397.70
其他应收款	十四、2	127,178.14	63,657.71	801,207.65	2,075,790.00
其中：应收利息		-	-	-	-
应收股利		-	-	-	-
存货		129,989,623.76	126,659,575.58	79,957,809.44	84,947,783.88
合同资产		-	-	-	不适用
持有待售资产		-	-	-	-
一年内到期的非流动资产		-	-	-	-
其他流动资产		2,550,764.60	3,764,547.93	2,920,365.32	2,074,377.43
<b>流动资产合计</b>		<b>331,453,333.92</b>	<b>284,351,555.17</b>	<b>268,627,622.69</b>	<b>209,327,995.02</b>
<b>非流动资产：</b>					
债权投资		-	-	-	-
其他债权投资		-	-	-	-
长期应收款		-	-	-	-
长期股权投资	十四、3	15,000,000.00	-	-	-
其他权益工具投资		-	-	-	-
其他非流动金融资产		-	-	-	-
投资性房地产		-	-	-	-
固定资产		67,065,178.03	63,580,717.86	66,820,738.77	69,160,676.75
在建工程		3,033,748.68	1,504,855.28	-	1,274,336.28
生产性生物资产		-	-	-	-
油气资产		-	-	-	-
使用权资产		451,727.75	516,260.28	-	-
无形资产		20,204,207.66	19,933,937.49	19,004,073.12	19,472,466.68
开发支出		-	-	-	-
商誉		-	-	-	-
长期待摊费用		4,490,890.69	5,302,726.90	5,891,667.51	5,548,546.08
递延所得税资产		654,061.68	886,937.88	1,041,505.16	1,048,402.52
其他非流动资产		7,523,367.86	4,446,841.54	516,058.48	38,700.00
<b>非流动资产合计</b>		<b>118,423,182.35</b>	<b>96,172,277.23</b>	<b>93,274,043.04</b>	<b>96,543,128.31</b>
<b>资产总计</b>		<b>449,876,516.27</b>	<b>380,523,832.40</b>	<b>361,901,665.73</b>	<b>305,871,123.33</b>

法定代表人：

主管会计工作负责人：

会计机构负责人：





母公司资产负债表（续）

单位：元 币种：人民币

编制单位：苏州百胜动力机器股份有限公司

项 目	附注	2022年6月30日	2021年12月31日	2020年12月31日	2019年12月31日
<b>流动负债：</b>					
短期借款		-	-	-	-
交易性金融负债		211,353.45	-	-	-
衍生金融负债		-	-	-	-
应付票据		48,197,581.74	31,392,761.00	7,111,722.90	-
应付账款		73,915,707.23	56,089,884.10	71,370,959.43	52,905,551.78
预收款项		-	-	-	9,035,290.38
合同负债		37,539,683.18	28,261,866.99	22,123,902.39	不适用
应付职工薪酬		6,210,271.50	8,913,173.05	6,794,198.31	7,901,643.18
应交税费		2,581,208.64	2,531,711.73	1,076,390.90	1,533,014.27
其他应付款		3,432,675.04	3,151,621.13	40,529,353.80	213,296.65
其中：应付利息		-	-	-	-
应付股利		-	-	40,000,000.00	-
持有待售负债		-	-	-	-
一年内到期的非流动负债		65,475.76	-	-	-
其他流动负债		4,476,911.69	9,525,233.11	11,813,381.48	22,838,003.00
<b>流动负债合计</b>		<b>176,630,868.23</b>	<b>139,866,251.11</b>	<b>160,819,909.21</b>	<b>94,426,799.26</b>
<b>非流动负债：</b>					
长期借款		-	-	-	-
应付债券		-	-	-	-
其中：优先股		-	-	-	-
永续债		-	-	-	-
租赁负债		319,966.38	447,337.19	-	-
长期应付款		-	-	-	-
长期应付职工薪酬		-	-	-	-
预计负债		-	-	-	-
递延收益		-	-	-	-
递延所得税负债		3,457,092.10	3,373,394.07	3,954,003.59	3,944,645.21
其他非流动负债		-	-	-	-
<b>非流动负债合计</b>		<b>3,777,058.48</b>	<b>3,820,731.26</b>	<b>3,954,003.59</b>	<b>3,944,645.21</b>
<b>负债合计</b>		<b>180,407,926.71</b>	<b>143,686,982.37</b>	<b>164,773,912.80</b>	<b>98,371,444.47</b>
<b>所有者权益：</b>					
股本		85,300,000.00	85,300,000.00	85,300,000.00	81,000,000.00
其他权益工具		-	-	-	-
其中：优先股		-	-	-	-
永续债		-	-	-	-
资本公积		37,831,715.00	36,024,327.02	32,591,352.64	25,578,863.49
减：库存股		-	-	-	-
其他综合收益		-	-	-	-
专项储备		1,612,928.78	2,022,973.47	3,362,132.06	3,119,952.55
盈余公积		37,348,275.60	37,348,275.60	31,586,747.47	27,892,538.73
未分配利润		107,375,670.18	76,141,273.94	44,287,520.76	69,908,324.09
<b>所有者权益合计</b>		<b>269,468,589.56</b>	<b>236,836,850.03</b>	<b>197,127,752.93</b>	<b>207,499,678.86</b>
<b>负债和所有者权益总计</b>		<b>449,876,516.27</b>	<b>380,523,832.40</b>	<b>361,901,665.73</b>	<b>305,871,123.33</b>

法定代表人：

边晓



主管会计工作负责人：

赵润



会计机构负责人：

杨松





## 母公司利润表

编制单位：苏州百胜动力机器股份有限公司

单位：元 币种：人民币

项 目	附注	2022年1-6月	2021年度	2020年度	2019年度
一、营业收入	十四、4	255,410,311.30	446,301,169.24	346,228,238.85	299,908,328.50
减：营业成本	十四、4	195,436,781.82	338,474,020.65	273,584,042.06	228,007,248.37
税金及附加		1,797,604.85	2,178,895.25	2,533,631.79	2,691,996.84
销售费用		5,393,601.23	6,586,193.19	7,199,510.50	8,913,667.75
管理费用		10,659,014.95	20,210,827.65	13,820,570.11	10,657,208.70
研发费用		5,984,436.34	14,942,911.60	10,838,087.60	9,550,633.48
财务费用		-16,114.76	908,173.37	977,654.49	-725,932.82
其中：利息费用		10,465.19	90,886.23	-	-
利息收入		102,183.93	443,583.00	486,115.01	705,409.90
加：其他收益		1,200,270.00	1,379,980.18	2,629,564.09	946,056.74
投资收益（损失以“-”号填列）	十四、5	-727,477.92	3,382,740.86	920,665.27	516,637.00
其中：对联营企业和合营企业的投资收益		-	-	-	-
以摊余成本计量的金融资产终止确认收益		-	-	-	-
净敞口套期收益（损失以“-”号填列）		-	-	-	-
公允价值变动收益（损失以“-”号填列）		176,145.84	-1,382,527.39	1,952,824.63	81,184.60
信用减值损失（损失以“-”号填列）		-292,455.88	-618,092.34	263,710.10	-336,665.10
资产减值损失（损失以“-”号填列）		-193,353.35	-420,078.36	-1,564,391.89	-1,565,081.89
资产处置收益（损失以“-”号填列）		-23,756.16	-20,157.12	-4,268.16	2,853.67
二、营业利润（亏损以“-”号填列）		36,294,359.40	65,322,013.36	41,472,846.34	40,458,491.20
加：营业外收入		6,491.25	35,503.81	849,837.74	909,540.39
减：营业外支出		454,371.43	48,862.29	72,462.73	29,308.06
三、利润总额（亏损总额以“-”号填列）		35,846,479.22	65,308,654.88	42,250,221.35	41,338,723.53
减：所得税费用		4,612,082.98	7,693,373.57	5,308,133.99	5,463,246.45
四、净利润（净亏损以“-”号填列）		31,234,396.24	57,615,281.31	36,942,087.36	35,875,477.08
（一）持续经营净利润（净亏损以“-”号填列）		31,234,396.24	57,615,281.31	36,942,087.36	35,875,477.08
（二）终止经营净利润（净亏损以“-”号填列）		-	-	-	-
五、其他综合收益的税后净额		-	-	-	-
（一）不能重分类进损益的其他综合收益		-	-	-	-
1. 重新计量设定受益计划变动额		-	-	-	-
2. 权益法下不能转损益的其他综合收益		-	-	-	-
3. 其他权益工具投资公允价值变动		-	-	-	-
4. 企业自身信用风险公允价值变动		-	-	-	-
（二）将重分类进损益的其他综合收益		-	-	-	-
1. 权益法下可转损益的其他综合收益		-	-	-	-
2. 其他债权投资公允价值变动		-	-	-	-
3. 金融资产重分类计入其他综合收益的金额		-	-	-	-
4. 其他债权投资信用减值准备		-	-	-	-
5. 现金流量套期储备		-	-	-	-
6. 外币财务报表折算差额		-	-	-	-
六、综合收益总额		31,234,396.24	57,615,281.31	36,942,087.36	35,875,477.08
七、每股收益					
（一）基本每股收益（元/股）		—	—	—	—
（二）稀释每股收益（元/股）		—	—	—	—

法定代表人：



主管会计工作负责人：



会计机构负责人：





## 母公司现金流量表

编制单位：苏州百胜动力机器股份有限公司

单位：元 币种：人民币

项 目	附注	2022年1-6月	2021年度	2020年度	2019年度
<b>一、经营活动产生的现金流量</b>					
销售商品、提供劳务收到的现金		250,484,580.94	419,908,223.43	308,681,805.08	262,964,354.71
收到的税费返还		14,406,089.72	27,224,410.05	18,407,188.00	20,072,415.91
收到其他与经营活动有关的现金		1,304,245.18	5,022,574.40	4,381,641.38	2,535,362.03
经营活动现金流入小计		266,194,915.84	452,155,207.88	331,470,634.46	285,572,132.65
购买商品、接受劳务支付的现金		161,528,053.32	351,822,143.05	199,367,910.80	192,811,758.87
支付给职工以及为职工支付的现金		28,132,886.69	44,053,556.59	31,351,245.17	29,985,796.00
支付的各项税费		6,066,794.00	8,894,231.15	8,331,146.55	7,655,759.89
支付其他与经营活动有关的现金		11,295,377.55	20,131,360.10	8,210,219.19	10,891,948.12
经营活动现金流出小计		207,023,111.56	424,901,290.89	247,260,521.71	241,345,262.88
<b>经营活动产生的现金流量净额</b>		<b>59,171,804.28</b>	<b>27,253,916.99</b>	<b>84,210,112.75</b>	<b>44,226,869.77</b>
<b>二、投资活动产生的现金流量</b>					
收回投资收到的现金		-	-	-	-
取得投资收益收到的现金		284,582.98	3,980,508.12	920,665.27	516,637.00
处置固定资产、无形资产和其他长期资产收回的现金净额		146,000.00	79,000.00	4,000.00	4,500.00
处置子公司及其他营业单位收到的现金净额		-	-	-	-
收到其他与投资活动有关的现金		24,168,371.19	160,567,455.61	35,964,842.31	86,076,125.00
投资活动现金流入小计		24,598,954.17	164,626,963.73	36,889,507.58	86,597,262.00
购建固定资产、无形资产和其他长期资产支付的现金		10,149,801.29	14,208,562.87	6,502,806.52	10,178,715.47
投资支付的现金		15,000,000.00	-	-	-
取得子公司及其他营业单位支付的现金净额		-	-	-	-
支付其他与投资活动有关的现金		99,012,060.90	95,000,000.00	100,116,827.26	85,349,767.87
投资活动现金流出小计		124,161,862.19	109,208,562.87	106,619,633.78	95,528,483.34
<b>投资活动产生的现金流量净额</b>		<b>-99,562,908.02</b>	<b>55,418,400.86</b>	<b>-69,730,126.20</b>	<b>-8,931,221.34</b>
<b>三、筹资活动产生的现金流量</b>					
吸收投资收到的现金		-	-	9,632,000.00	-
取得借款收到的现金		-	-	-	-
收到其他与筹资活动有关的现金		-	69,000.00	26,000.00	50,000.00
筹资活动现金流入小计		-	69,000.00	9,658,000.00	50,000.00
偿还债务支付的现金		-	-	-	-
分配股利、利润或偿付利息支付的现金		-	60,065,014.38	18,868,681.95	60,000,000.00
支付其他与筹资活动有关的现金		72,361.80	149,240.00	-	-
筹资活动现金流出小计		72,361.80	60,214,254.38	18,868,681.95	60,000,000.00
<b>筹资活动产生的现金流量净额</b>		<b>-72,361.80</b>	<b>-60,145,254.38</b>	<b>-9,210,681.95</b>	<b>-59,950,000.00</b>
<b>四、汇率变动对现金及现金等价物的影响</b>					
		70,869.12	-1,043,647.83	-1,348,364.23	104,053.34
<b>五、现金及现金等价物净增加额</b>					
		-40,392,596.42	21,483,415.64	3,920,940.37	-24,550,298.23
加：期初现金及现金等价物余额		93,310,779.75	71,827,364.11	67,906,423.74	92,456,721.97
<b>六、期末现金及现金等价物余额</b>					
		52,918,183.33	93,310,779.75	71,827,364.11	67,906,423.74

法定代表人：

主管会计工作负责人：

会计机构负责人：





母公司所有者权益变动表

编制单位：苏州百胜动力机器股份有限公司

单位：元 币种：人民币

项目	2022年1-6月										
	股本	其他权益工具			资本公积	减：库存股	其他综合收益	专项储备	盈余公积	未分配利润	所有者权益合计
		优先股	永续债	其他							
一、上年年末余额	85,300,000.00	-	-	-	36,024,327.02	-	-	2,022,973.47	37,348,275.60	76,141,273.94	236,836,850.03
加：会计政策变更	-	-	-	-	-	-	-	-	-	-	-
前期差错更正	-	-	-	-	-	-	-	-	-	-	-
其他	-	-	-	-	-	-	-	-	-	-	-
二、本期期初余额	85,300,000.00	-	-	-	36,024,327.02	-	-	2,022,973.47	37,348,275.60	76,141,273.94	236,836,850.03
三、本期增减变动金额(减少以“-”号填列)	-	-	-	-	1,807,387.98	-	-	-410,044.69	-	31,234,396.24	32,631,739.53
(一) 综合收益总额	-	-	-	-	-	-	-	-	-	31,234,396.24	31,234,396.24
(二) 所有者投入和减少资本	-	-	-	-	1,807,387.98	-	-	-	-	-	1,807,387.98
1. 股东投入的普通股	-	-	-	-	-	-	-	-	-	-	-
2. 其他权益工具持有者投入资本	-	-	-	-	-	-	-	-	-	-	-
3. 股份支付计入所有者权益的金额	-	-	-	-	1,807,387.98	-	-	-	-	-	1,807,387.98
4. 其他	-	-	-	-	-	-	-	-	-	-	-
(三) 利润分配	-	-	-	-	-	-	-	-	-	-	-
1. 提取盈余公积	-	-	-	-	-	-	-	-	-	-	-
2. 对所有者(或股东)的分配	-	-	-	-	-	-	-	-	-	-	-
3. 其他	-	-	-	-	-	-	-	-	-	-	-
(四) 所有者权益内部结转	-	-	-	-	-	-	-	-	-	-	-
1. 资本公积转增资本(或股本)	-	-	-	-	-	-	-	-	-	-	-
2. 盈余公积转增资本(或股本)	-	-	-	-	-	-	-	-	-	-	-
3. 盈余公积弥补亏损	-	-	-	-	-	-	-	-	-	-	-
4. 设定受益计划变动额结转留存收益	-	-	-	-	-	-	-	-	-	-	-
5. 其他综合收益结转留存收益	-	-	-	-	-	-	-	-	-	-	-
6. 其他	-	-	-	-	-	-	-	-	-	-	-
(五) 专项储备	-	-	-	-	-	-	-	-410,044.69	-	-	-410,044.69
1. 本期提取	-	-	-	-	-	-	-	896,301.18	-	-	896,301.18
2. 本期使用	-	-	-	-	-	-	-	1,306,345.87	-	-	1,306,345.87
(六) 其他	-	-	-	-	-	-	-	-	-	-	-
四、本期期末余额	85,300,000.00	-	-	-	37,831,715.00	-	-	1,612,928.78	37,348,275.60	107,375,670.18	269,468,589.56

法定代表人：边晓

主管会计工作负责人：赵红

会计机构负责人：杨松





## 母公司所有者权益变动表

编制单位：苏州百胜动力机器股份有限公司

单位：元 币种：人民币

项目	2021年度										
	股本	其他权益工具			资本公积	减：库存股	其他综合收益	专项储备	盈余公积	未分配利润	所有者权益合计
		优先股	永续债	其他							
一、上年年末余额	85,300,000.00	-	-	-	32,591,352.64	-	-	3,362,132.06	31,586,747.47	44,287,520.76	197,127,752.93
加：会计政策变更	-	-	-	-	-	-	-	-	-	-	-
前期差错更正	-	-	-	-	-	-	-	-	-	-	-
其他	-	-	-	-	-	-	-	-	-	-	-
二、本年期初余额	85,300,000.00	-	-	-	32,591,352.64	-	-	3,362,132.06	31,586,747.47	44,287,520.76	197,127,752.93
三、本期增减变动金额(减少以“-”号填列)	-	-	-	-	3,432,974.38	-	-	-1,339,158.59	5,761,528.13	31,853,753.18	39,709,097.10
(一) 综合收益总额	-	-	-	-	-	-	-	-	-	57,615,281.31	57,615,281.31
(二) 所有者投入和减少资本	-	-	-	-	3,432,974.38	-	-	-	-	-	3,432,974.38
1. 股东投入的普通股	-	-	-	-	-	-	-	-	-	-	-
2. 其他权益工具持有者投入资本	-	-	-	-	-	-	-	-	-	-	-
3. 股份支付计入所有者权益的金额	-	-	-	-	3,363,974.38	-	-	-	-	-	3,363,974.38
4. 其他	-	-	-	-	69,000.00	-	-	-	-	-	69,000.00
(三) 利润分配	-	-	-	-	-	-	-	-	5,761,528.13	-25,761,528.13	-20,000,000.00
1. 提取盈余公积	-	-	-	-	-	-	-	-	5,761,528.13	-5,761,528.13	-
2. 对所有者(或股东)的分配	-	-	-	-	-	-	-	-	-	-20,000,000.00	-20,000,000.00
3. 其他	-	-	-	-	-	-	-	-	-	-	-
(四) 所有者权益内部结转	-	-	-	-	-	-	-	-	-	-	-
1. 资本公积转增资本(或股本)	-	-	-	-	-	-	-	-	-	-	-
2. 盈余公积转增资本(或股本)	-	-	-	-	-	-	-	-	-	-	-
3. 盈余公积弥补亏损	-	-	-	-	-	-	-	-	-	-	-
4. 设定受益计划变动额结转留存收益	-	-	-	-	-	-	-	-	-	-	-
5. 其他综合收益结转留存收益	-	-	-	-	-	-	-	-	-	-	-
6. 其他	-	-	-	-	-	-	-	-	-	-	-
(五) 专项储备	-	-	-	-	-	-	-	-1,339,158.59	-	-	-1,339,158.59
1. 本期提取	-	-	-	-	-	-	-	1,592,456.48	-	-	1,592,456.48
2. 本期使用	-	-	-	-	-	-	-	2,931,615.07	-	-	2,931,615.07
(六) 其他	-	-	-	-	-	-	-	-	-	-	-
四、本期末余额	85,300,000.00	-	-	-	36,024,327.02	-	-	2,022,973.47	37,348,275.60	76,141,273.94	236,836,850.03

法定代表人：边晓

主管会计工作负责人：赵红

会计机构负责人：杨松





## 母公司所有者权益变动表

编制单位：苏州百胜动力机器股份有限公司

单位：元 币种：人民币

项目	2020年度										
	股本	其他权益工具			资本公积	减：库存股	其他综合收益	专项储备	盈余公积	未分配利润	所有者权益合计
		优先股	永续债	其他							
一、上年年末余额	81,000,000.00	-	-	-	25,578,863.49	-	-	3,119,952.55	27,892,538.73	69,908,324.09	207,499,678.86
加： 会计政策变更											-
前期差错更正											-
其他											-
二、本年期初余额	81,000,000.00	-	-	-	25,578,863.49	-	-	3,119,952.55	27,892,538.73	69,908,324.09	207,499,678.86
三、本期增减变动金额(减少以“-”号填列)	4,300,000.00	-	-	-	7,012,489.15	-	-	242,179.51	3,694,208.74	-25,620,803.33	-10,371,925.93
(一) 综合收益总额	-	-	-	-	-	-	-	-	-	36,942,087.36	36,942,087.36
(二) 所有者投入和减少资本	4,300,000.00	-	-	-	7,012,489.15	-	-	-	-	-	11,312,489.15
1. 股东投入的普通股	4,300,000.00	-	-	-	5,332,000.00	-	-	-	-	-	9,632,000.00
2. 其他权益工具持有者投入资本	-	-	-	-	-	-	-	-	-	-	-
3. 股份支付计入所有者权益的金额	-	-	-	-	1,654,489.15	-	-	-	-	-	1,654,489.15
4. 其他	-	-	-	-	26,000.00	-	-	-	-	-	26,000.00
(三) 利润分配	-	-	-	-	-	-	-	-	3,694,208.74	-62,562,890.69	-58,868,681.95
1. 提取盈余公积	-	-	-	-	-	-	-	-	3,694,208.74	-3,694,208.74	-
2. 对所有者(或股东)的分配	-	-	-	-	-	-	-	-	-	-58,868,681.95	-58,868,681.95
3. 其他	-	-	-	-	-	-	-	-	-	-	-
(四) 所有者权益内部结转	-	-	-	-	-	-	-	-	-	-	-
1. 资本公积转增资本(或股本)	-	-	-	-	-	-	-	-	-	-	-
2. 盈余公积转增资本(或股本)	-	-	-	-	-	-	-	-	-	-	-
3. 盈余公积弥补亏损	-	-	-	-	-	-	-	-	-	-	-
4. 设定受益计划变动额结转留存收益	-	-	-	-	-	-	-	-	-	-	-
5. 其他综合收益结转留存收益	-	-	-	-	-	-	-	-	-	-	-
6. 其他	-	-	-	-	-	-	-	-	-	-	-
(五) 专项储备	-	-	-	-	-	-	-	242,179.51	-	-	242,179.51
1. 本期提取	-	-	-	-	-	-	-	1,499,816.66	-	-	1,499,816.66
2. 本期使用	-	-	-	-	-	-	-	1,257,637.15	-	-	1,257,637.15
(六) 其他	-	-	-	-	-	-	-	-	-	-	-
四、本期末余额	85,300,000.00	-	-	-	32,591,352.64	-	-	3,362,132.06	31,586,747.47	44,287,520.76	197,127,752.93

法定代表人：



主管会计工作负责人：



会计机构负责人：







## 母公司所有者权益变动表

编制单位：苏州百胜动力机器股份有限公司

单位：元 币种：人民币

项目	2019年度										
	股本	其他权益工具			资本公积	减：库存股	其他综合收益	专项储备	盈余公积	未分配利润	所有者权益合计
		优先股	永续债	其他							
一、上年年末余额	81,000,000.00	-	-	-	25,528,863.49	-	-	2,597,085.42	24,304,991.02	97,620,394.72	231,051,334.65
加：会计政策变更	-	-	-	-	-	-	-	-	-	-	-
前期差错更正	-	-	-	-	-	-	-	-	-	-	-
其他	-	-	-	-	-	-	-	-	-	-	-
二、本年期初余额	81,000,000.00	-	-	-	25,528,863.49	-	-	2,597,085.42	24,304,991.02	97,620,394.72	231,051,334.65
三、本期增减变动金额(减少以“-”号填列)	-	-	-	-	50,000.00	-	-	522,867.13	3,587,547.71	-27,712,070.63	-23,551,655.79
(一) 综合收益总额	-	-	-	-	-	-	-	-	-	35,875,477.08	35,875,477.08
(二) 所有者投入和减少资本	-	-	-	-	50,000.00	-	-	-	-	-	50,000.00
1. 股东投入的普通股	-	-	-	-	-	-	-	-	-	-	-
2. 其他权益工具持有者投入资本	-	-	-	-	-	-	-	-	-	-	-
3. 股份支付计入所有者权益的金额	-	-	-	-	-	-	-	-	-	-	-
4. 其他	-	-	-	-	50,000.00	-	-	-	-	-	50,000.00
(三) 利润分配	-	-	-	-	-	-	-	-	3,587,547.71	-63,587,547.71	-60,000,000.00
1. 提取盈余公积	-	-	-	-	-	-	-	-	3,587,547.71	-3,587,547.71	-
2. 对所有者(或股东)的分配	-	-	-	-	-	-	-	-	-	-60,000,000.00	-60,000,000.00
3. 其他	-	-	-	-	-	-	-	-	-	-	-
(四) 所有者权益内部结转	-	-	-	-	-	-	-	-	-	-	-
1. 资本公积转增资本(或股本)	-	-	-	-	-	-	-	-	-	-	-
2. 盈余公积转增资本(或股本)	-	-	-	-	-	-	-	-	-	-	-
3. 盈余公积弥补亏损	-	-	-	-	-	-	-	-	-	-	-
4. 设定受益计划变动额结转留存收益	-	-	-	-	-	-	-	-	-	-	-
5. 其他综合收益结转留存收益	-	-	-	-	-	-	-	-	-	-	-
6. 其他	-	-	-	-	-	-	-	-	-	-	-
(五) 专项储备	-	-	-	-	-	-	-	522,867.13	-	-	522,867.13
1. 本期提取	-	-	-	-	-	-	-	1,391,674.28	-	-	1,391,674.28
2. 本期使用	-	-	-	-	-	-	-	868,807.15	-	-	868,807.15
(六) 其他	-	-	-	-	-	-	-	-	-	-	-
四、本期末余额	81,000,000.00	-	-	-	25,578,863.49	-	-	3,119,952.55	27,892,538.73	69,908,324.09	207,499,678.86

法定代表人：边晓



主管会计工作负责人：赵红



会计机构负责人：杨松



# 苏州百胜动力机器股份有限公司

## 财务报表附注

2019年1月1日至2022年6月30日

(除特别说明外，金额单位为人民币元)

### 一、公司的基本情况

#### 1. 公司概况

苏州百胜动力机器股份有限公司(以下简称本公司), 本公司前身为原苏州百胜动力机器有限公司, 2004年4月经江苏省人民政府的批复, 并在江苏省苏州市工商行政管理局注册, 取得企合苏苏总副字第015058号企业法人营业执照。2013年5月31日在苏州百胜动力机器有限公司基础上改制为股份有限公司。经过历次变更, 本公司目前注册资本人民币8,530.00万元, 总部的经营地址为苏州市浒墅关开发区联港路567号, 法定代表人为边晓然。

公司主要的经营活动为生产舷外机、通用小型汽油机及其配件, 销售公司自产产品并提供售后服务, 自营和代理各类商品及技术的进出口业务。

财务报表批准报出日: 本财务报表业经本公司董事会于2022年8月30日决议批准报出。

#### 2. 合并财务报表范围及变化

##### (1) 报告期末纳入合并范围的子公司

序号	子公司全称	子公司简称	持股比例(%)	
			直接	间接
1	苏州百胜动力科技有限公司	百胜科技	100.00	
2	苏州佰昇国际贸易有限公司	佰昇国际贸易	100.00	

上述子公司具体情况详见本附注七“在其他主体中的权益”;

##### (2) 报告期内合并财务报表范围变化

报告期内新增子公司:

序号	子公司全称	子公司简称	报告期间	纳入合并范围原因
1	苏州百胜动力科技有限公司	百胜科技	2021 年度	公司新设
2	苏州佰昇国际贸易有限公司	佰昇国际贸易	2022 年 1-6 月	公司新设

报告期内新增子公司的具体情况详见本附注六“合并范围的变更”。

## 二、财务报表的编制基础

### 1. 编制基础

本公司以持续经营为基础，根据实际发生的交易和事项，按照企业会计准则及其应用指南和准则解释的规定进行确认和计量，在此基础上编制财务报表。此外，本公司还按照中国证监会《公开发行证券的公司信息披露编报规则第 15 号——财务报告的一般规定》(2014 年修订)披露有关财务信息。

### 2. 持续经营

本公司对自报告期末起 12 个月的持续经营能力进行了评估，未发现影响本公司持续经营能力的事项，本公司以持续经营为基础编制财务报表是合理的。

## 三、重要会计政策及会计估计

本公司下列重要会计政策、会计估计根据企业会计准则制定。未提及的业务按企业会计准则中相关会计政策执行。

### 1. 遵循企业会计准则的声明

本公司所编制的财务报表符合企业会计准则的要求，真实、完整地反映了公司的财务状况、经营成果、所有者权益变动和现金流量等有关信息。

### 2. 会计期间

本公司会计年度自公历 1 月 1 日起至 12 月 31 日止。

### 3. 营业周期

本公司正常营业周期为一年。

### 4. 记账本位币

本公司的记账本位币为人民币。

## 5. 同一控制下和非同一控制下企业合并的会计处理方法

### (1) 同一控制下的企业合并

本公司在企业合并中取得的资产和负债，在合并日按取得被合并方在最终控制方合并财务报表中的账面价值计量。其中，对于被合并方与本公司在企业合并前采用的会计政策不同的，基于重要性原则统一会计政策，即按照本公司的会计政策对被合并方资产、负债的账面价值进行调整。本公司在企业合并中取得的净资产账面价值与所支付对价的账面价值之间存在差额的，首先调整资本公积(股本溢价)，资本公积(股本溢价)的余额不足冲减的，依次冲减盈余公积和未分配利润。

通过分步交易实现同一控制下企业合并的会计处理方法见附注三、6(5)。

### (2) 非同一控制下的企业合并

本公司在企业合并中取得的被购买方各项可辨认资产和负债，在购买日按其公允价值计量。其中，对于被购买方与本公司在企业合并前采用的会计政策不同的，基于重要性原则统一会计政策，即按照本公司的会计政策对被购买方资产、负债的账面价值进行调整。本公司在购买日的合并成本大于企业合并中取得的被购买方可辨认资产、负债公允价值的差额，确认为商誉；如果合并成本小于企业合并中取得的被购买方可辨认资产、负债公允价值的差额，首先对合并成本以及在企业合并中取得的被购买方可辨认资产、负债的公允价值进行复核，经复核后合并成本仍小于取得的被购买方可辨认资产、负债公允价值的，其差额确认为合并当期损益。

通过分步交易实现非同一控制下企业合并的会计处理方法见附注三、6(5)。

### (3) 企业合并中有关交易费用的处理

为进行企业合并发生的审计、法律服务、评估咨询等中介费用以及其他相关管理费用，于发生时计入当期损益。作为合并对价发行的权益性证券或债务性证券的交易费用，计入权益性证券或债务性证券的初始确认金额。

## 6. 合并财务报表的编制方法

### (1) 合并范围的确定

合并财务报表的合并范围以控制为基础予以确定，不仅包括根据表决权(或类似表决权)本身或者结合其他安排确定的子公司，也包括基于一项或多项合同安排决定的结构化主体。

控制是指本公司拥有对被投资方的权力，通过参与被投资方的相关活动而享有可变回报，并且有能力运用对被投资方的权力影响其回报金额。子公司是指被本公司控制的主体(含企业、被投资单位中可分割的部分，以及企业所控制的结构化主体等)，结构化主体是指在确定其控制方时没有将表决权或类似权利作为决定性因素而设计的主体(注：有时也称为特殊目的主体)。

## (2) 合并财务报表的编制方法

本公司以自身和子公司的财务报表为基础，根据其他有关资料，编制合并财务报表。

本公司编制合并财务报表，将整个企业集团视为一个会计主体，依据相关企业会计准则的确认、计量和列报要求，按照统一的会计政策和会计期间，反映企业集团整体财务状况、经营成果和现金流量。

①合并母公司与子公司的资产、负债、所有者权益、收入、费用和现金流等项目。

②抵销母公司对子公司的长期股权投资与母公司在子公司所有者权益中所享有的份额。

③抵销母公司与子公司、子公司相互之间发生的内部交易的影响。内部交易表明相关资产发生减值损失的，应当全额确认该部分损失。

④站在企业集团角度对特殊交易事项予以调整。

## (3) 报告期内增减子公司的处理

①增加子公司或业务

A.同一控制下企业合并增加的子公司或业务

(a)编制合并资产负债表时，调整合并资产负债表的期初数，同时对比较报表的相关项目进行调整，视同合并后的报告主体自最终控制方开始控制时点起一直存在。

(b)编制合并利润表时，将该子公司以及业务合并当期期初至报告期末的收入、费用、

利润纳入合并利润表，同时对比较报表的相关项目进行调整，视同合并后的报告主体自最终控制方开始控制时点起一直存在。

(c)编制合并现金流量表时，将该子公司以及业务合并当期期初至报告期末的现金流量纳入合并现金流量表，同时对比较报表的相关项目进行调整，视同合并后的报告主体自最终控制方开始控制时点起一直存在。

#### B.非同一控制下企业合并增加的子公司或业务

(a)编制合并资产负债表时，不调整合并资产负债表的期初数。

(b)编制合并利润表时，将该子公司以及业务购买日至报告期末的收入、费用、利润纳入合并利润表。

(c)编制合并现金流量表时，将该子公司购买日至报告期末的现金流量纳入合并现金流量表。

#### ②处置子公司或业务

A.编制合并资产负债表时，不调整合并资产负债表的期初数。

B.编制合并利润表时，将该子公司以及业务期初至处置日的收入、费用、利润纳入合并利润表。

C.编制合并现金流量表时将该子公司以及业务期初至处置日的现金流量纳入合并现金流量表。

#### (4) 合并抵销中的特殊考虑

①子公司持有本公司的长期股权投资，应当视为本公司的库存股，作为所有者权益的减项，在合并资产负债表中所有者权益项目下以“减：库存股”项目列示。

子公司相互之间持有的长期股权投资，比照本公司对子公司的股权投资的抵销方法，将长期股权投资与其对应的子公司所有者权益中所享有的份额相互抵销。

②“专项储备”和“一般风险准备”项目由于既不属于实收资本(或股本)、资本公积，也与留存收益、未分配利润不同，在长期股权投资与子公司所有者权益相互抵销后，按归属于母公司所有者的份额予以恢复。

③因抵销未实现内部销售损益导致合并资产负债表中资产、负债的账面价值与其在

所属纳税主体的计税基础之间产生暂时性差异的，在合并资产负债表中确认递延所得税资产或递延所得税负债，同时调整合并利润表中的所得税费用，但与直接计入所有者权益的交易或事项及企业合并相关的递延所得税除外。

④本公司向子公司出售资产所发生的未实现内部交易损益，应当全额抵销“归属于母公司所有者的净利润”。子公司向本公司出售资产所发生的未实现内部交易损益，应当按照本公司对该子公司的分配比例在“归属于母公司所有者的净利润”和“少数股东损益”之间分配抵销。子公司之间出售资产所发生的未实现内部交易损益，应当按照本公司对出售方子公司的分配比例在“归属于母公司所有者的净利润”和“少数股东损益”之间分配抵销。

⑤子公司少数股东分担的当期亏损超过了少数股东在该子公司期初所有者权益中所享有的份额的，其余部分仍应当冲减少数股东权益。

## **(5) 特殊交易的会计处理**

### **①购买少数股东股权**

本公司购买子公司少数股东拥有的子公司股权，在个别财务报表中，购买少数股权新取得的长期股权投资的投资成本按照所支付对价的公允价值计量。在合并财务报表中，因购买少数股权新取得的长期股权投资与按照新增持股比例计算应享有子公司自购买日或合并日开始持续计算的净资产份额之间的差额，应当调整资本公积(资本溢价或股本溢价)，资本公积不足冲减的，依次冲减盈余公积和未分配利润。

### **②通过多次交易分步取得子公司控制权的**

#### **A.通过多次交易分步实现同一控制下企业合并**

在合并日，本公司在个别财务报表中，根据合并后应享有的子公司净资产在最终控制方合并财务报表中的账面价值的份额，确定长期股权投资的初始投资成本；初始投资成本与达到合并前的长期股权投资账面价值加上合并日取得进一步股份新支付对价的账面价值之和的差额，调整资本公积(资本溢价或股本溢价)，资本公积(资本溢价或股本溢价)不足冲减的，依次冲减盈余公积和未分配利润。

在合并财务报表中，合并方在合并中取得的被合并方的资产、负债，除因会计政策

不同而进行的调整以外，按合并日在最终控制方合并财务报表中的账面价值计量；合并前持有投资的账面价值加上合并日新支付对价的账面价值之和，与合并中取得的净资产账面价值的差额，调整资本公积(股本溢价/资本溢价)，资本公积不足冲减的，调整留存收益。

合并方在取得被合并方控制权之前持有的股权投资且按权益法核算的，在取得原股权之日与合并方和被合并方同处于同一方最终控制之日孰晚日起至合并日之间已确认有关损益、其他综合收益以及其他所有者权益变动，应分别冲减比较报表期间的期初留存收益。

#### B.通过多次交易分步实现非同一控制下企业合并

在合并日，在个别财务报表中，按照原持有的长期股权投资的账面价值加上合并日新增投资成本之和，作为合并日长期股权投资的初始投资成本。

在合并财务报表中，对于购买日之前持有的被购买方的股权，按照该股权在购买日的公允价值进行重新计量，公允价值与其账面价值的差额计入当期投资收益；购买日之前持有的被购买方的股权涉及权益法核算下的其他综合收益等的，与其相关的其他综合收益等转为购买日所属当期收益，但由于被合并方重新计量设定受益计划净资产或净负债变动而产生的其他综合收益除外。本公司在附注中披露其在购买日之前持有的被购买方的股权在购买日的公允价值、按照公允价值重新计量产生的相关利得或损失的金额。

#### ③本公司处置对子公司长期股权投资但未丧失控制权

母公司在不丧失控制权的情况下部分处置对子公司的长期股权投资，在合并财务报表中，处置价款与处置长期股权投资相对应享有子公司自购买日或合并日开始持续计算的净资产份额之间的差额，调整资本公积(资本溢价或股本溢价)，资本公积不足冲减的，调整留存收益。

#### ④本公司处置对子公司长期股权投资且丧失控制权

##### A.一次交易处置

本公司因处置部分股权投资等原因丧失了对被投资方的控制权的，在编制合并财务报表时，对于剩余股权，按照其在丧失控制权日的公允价值进行重新计量。处置股权取



得的对价与剩余股权公允价值之和，减去按原持股比例计算应享有原有子公司自购买日或合并日开始持续计算的净资产的份额之间的差额，计入丧失控制权当期的投资收益。

与原子公司的股权投资相关的其他综合收益、其他所有者权益变动，在丧失控制权时转入当期损益，由于被投资方重新计量设定受益计划净负债或净资产变动而产生的其他综合收益除外。

#### B.多次交易分步处置

在合并财务报表中，应首先判断分步交易是否属于“一揽子交易”。

如果分步交易不属于“一揽子交易”的，在个别财务报表中，对丧失子公司控制权之前的各项交易，结转每一次处置股权相对应的长期股权投资的账面价值，所得价款与处置长期股权投资账面价值之间的差额计入当期投资收益；在合并财务报表中，应按照“母公司处置对子公司长期股权投资但未丧失控制权”的有关规定处理。

如果分步交易属于“一揽子交易”的，应当将各项交易作为一项处置子公司并丧失控制权的交易进行会计处理；在个别财务报表中，在丧失控制权之前的每一次处置价款与所处置的股权对应的长期股权投资账面价值之间的差额，先确认为其他综合收益，到丧失控制权时再一并转入丧失控制权的当期损益；在合并财务报表中，对于丧失控制权之前的每一次交易，处置价款与处置投资对应的享有该子公司净资产份额的差额应当确认为其他综合收益，在丧失控制权时一并转入丧失控制权当期的损益。

各项交易的条款、条件以及经济影响符合下列一种或多种情况的，通常将多次交易作为“一揽子交易”进行会计处理：

- (a)这些交易是同时或者在考虑了彼此影响的情况下订立的。
- (b)这些交易整体才能达成一项完整的商业结果。
- (c)一项交易的发生取决于其他至少一项交易的发生。
- (d)一项交易单独考虑时是不经济的，但是和其他交易一并考虑时是经济的。

⑤因子公司的少数股东增资而稀释母公司拥有的股权比例

子公司的其他股东(少数股东)对子公司进行增资，由此稀释了母公司对子公司的股

权比例。在合并财务报表中，按照增资前的母公司股权比例计算其在增资前子公司账面净资产中的份额，该份额与增资后按照母公司持股比例计算的在增资后子公司账面净资产份额之间的差额调整资本公积(资本溢价或股本溢价)，资本公积(资本溢价或股本溢价)不足冲减的，调整留存收益。

## 7. 现金及现金等价物的确定标准

现金指企业库存现金及可以随时用于支付的存款。现金等价物指持有的期限短(一般是指从购买日起三个月内到期)、流动性强、易于转换为已知金额现金、价值变动风险很小的投资。

## 8. 外币业务和外币报表折算

### (1) 外币交易时折算汇率的确定方法

本公司外币交易初始确认时采用按照系统合理的方法确定的、与交易发生日即期汇率近似的汇率(以下简称即期汇率的近似汇率)折算为记账本位币。

### (2) 资产负债表日外币货币性项目的折算方法

在资产负债表日，对于外币货币性项目，采用资产负债表日的即期汇率折算。因资产负债表日即期汇率与初始确认时或前一资产负债表日即期汇率不同而产生的汇兑差额，计入当期损益。对以历史成本计量的外币非货币性项目，仍采用交易发生日的即期汇率折算；对以公允价值计量的外币非货币性项目，采用公允价值确定日的即期汇率折算，折算后的记账本位币金额与原记账本位币金额的差额，计入当期损益。

## 9. 金融工具

金融工具，是指形成一方的金融资产并形成其他方的金融负债或权益工具的合同。

### (1) 金融工具的确认和终止确认

当本公司成为金融工具合同的一方时，确认相关的金融资产或金融负债。

金融资产满足下列条件之一的，终止确认：

- ①收取该金融资产现金流量的合同权利终止；
- ②该金融资产已转移，且符合下述金融资产转移的终止确认条件。

金融负债(或其一部分)的现时义务已经解除的,终止确认该金融负债(或该部分金融负债)。本公司(借入方)与借出方之间签订协议,以承担新金融负债方式替换原金融负债,且新金融负债与原金融负债的合同条款实质上不同的,终止确认原金融负债,并同时确认新金融负债。本公司对原金融负债(或其一部分)的合同条款作出实质性修改的,应当终止原金融负债,同时按照修改后的条款确认一项新的金融负债。

以常规方式买卖金融资产,按交易日进行会计确认和终止确认。常规方式买卖金融资产,是指按照合同条款规定,在法规或市场惯例所确定的时间安排来交付金融资产。交易日,是指本公司承诺买入或卖出金融资产的日期。

## (2) 金融资产的分类与计量

本公司在初始确认时根据管理金融资产的业务模式和金融资产的合同现金流量特征,将金融资产分类为:以摊余成本计量的金融资产、以公允价值计量且其变动计入当期损益的金融资产、以公允价值计量且其变动计入其他综合收益的金融资产。除非本公司改变管理金融资产的业务模式,在此情形下,所有受影响的相关金融资产在业务模式发生变更后的首个报告期间的第一天进行重分类,否则金融资产在初始确认后不得进行重分类。

金融资产在初始确认时以公允价值计量。对于以公允价值计量且其变动计入当期损益的金融资产,相关交易费用直接计入当期损益,其他类别的金融资产相关交易费用计入其初始确认金额。因销售商品或提供劳务而产生的、未包含或不考虑重大融资成分的应收票据及应收账款,本公司则按照收入准则定义的交易价格进行初始计量。

金融资产的后续计量取决于其分类:

### ①以摊余成本计量的金融资产

金融资产同时符合下列条件的,分类为以摊余成本计量的金融资产:本公司管理该金融资产的业务模式是以收取合同现金流量为目标;该金融资产的合同条款规定,在特定日期产生的现金流量,仅为对本金和以未偿付本金金额为基础的利息的支付。对于此类金融资产,采用实际利率法,按照摊余成本进行后续计量,其终止确认、按实际利率法摊销或减值产生的利得或损失,均计入当期损益。

## ②以公允价值计量且其变动计入其他综合收益的金融资产

金融资产同时符合下列条件的，分类为以公允价值计量且其变动计入其他综合收益的金融资产：本公司管理该金融资产的业务模式是既以收取合同现金流量为目标又以出售金融资产为目标；该金融资产的合同条款规定，在特定日期产生的现金流量，仅为对本金和以未偿付本金金额为基础的利息的支付。对于此类金融资产，采用公允价值进行后续计量。除减值损失或利得及汇兑损益确认为当期损益外，此类金融资产的公允价值变动作为其他综合收益确认，直到该金融资产终止确认时，其累计利得或损失转入当期损益。但是采用实际利率法计算的该金融资产的相关利息收入计入当期损益。

本公司不可撤销地选择将部分非交易性权益工具投资指定为以公允价值计量且其变动计入其他综合收益的金融资产，仅将相关股利收入计入当期损益，公允价值变动作为其他综合收益确认，直到该金融资产终止确认时，其累计利得或损失转入留存收益。

## ③以公允价值计量且其变动计入当期损益的金融资产

上述以摊余成本计量的金融资产和以公允价值计量且其变动计入其他综合收益的金融资产之外的金融资产，分类为以公允价值计量且其变动计入当期损益的金融资产。对于此类金融资产，采用公允价值进行后续计量，所有公允价值变动计入当期损益。

### (3) 金融负债的分类与计量

本公司将金融负债分类为以公允价值计量且其变动计入当期损益的金融负债、低于市场利率贷款的贷款承诺及财务担保合同负债及以摊余成本计量的金融负债。

金融负债的后续计量取决于其分类：

#### ①以公允价值计量且其变动计入当期损益的金融负债

该类金融负债包括交易性金融负债(含属于金融负债的衍生工具)和指定为以公允价值计量且其变动计入当期损益的金融负债。初始确认后，对于该类金融负债以公允价值进行后续计量，除与套期会计有关外，产生的利得或损失(包括利息费用)计入当期损益。但本公司对指定为以公允价值计量且其变动计入当期损益的金融负债，由其自身信用风险变动引起的该金融负债公允价值的变动金额计入其他综合收益，当该金融负债终止确认时，之前计入其他综合收益的累计利得和损失应当从其他综合收益中转出，计入留存

收益。

#### ②贷款承诺及财务担保合同负债

贷款承诺是本公司向客户提供的一项在承诺期间内以既定的合同条款向客户发放贷款的承诺。贷款承诺按照预期信用损失模型计提减值损失。

财务担保合同指，当特定债务人到期不能按照最初或修改后的债务工具条款偿付债务时，要求本公司向蒙受损失的合同持有人赔付特定金额的合同。财务担保合同负债以按照依据金融工具的减值原则所确定的损失准备金额以及初始确认金额扣除按收入确认原则确定的累计摊销额后的余额孰高进行后续计量。

#### ③以摊余成本计量的金融负债

初始确认后，对其他金融负债采用实际利率法以摊余成本计量。

除特殊情况外，金融负债与权益工具按照下列原则进行区分：

①如果本公司不能无条件地避免以交付现金或其他金融资产来履行一项合同义务，则该合同义务符合金融负债的定义。有些金融工具虽然没有明确地包含交付现金或其他金融资产义务的条款和条件，但有可能通过其他条款和条件间接地形成合同义务。

②如果一项金融工具须用或可用本公司自身权益工具进行结算，需要考虑用于结算该工具的本公司自身权益工具，是作为现金或其他金融资产的替代品，还是为了使该工具持有方享有在发行方扣除所有负债后的资产中的剩余权益。如果是前者，该工具是发行方的金融负债；如果是后者，该工具是发行方的权益工具。在某些情况下，一项金融工具合同规定本公司须用或可用自身权益工具结算该金融工具，其中合同权利或合同义务的金额等于可获取或需交付的自身权益工具的数量乘以其结算时的公允价值，则无论该合同权利或合同义务的金额是固定的，还是完全或部分地基于除本公司自身权益工具的市价以外变量(例如利率、某种商品的价格或某项金融工具的价格)的变动而变动，该合同分类为金融负债。

#### (4) 衍生金融工具及嵌入衍生工具

衍生金融工具初始以衍生交易合同签订当日的公允价值进行计量，并以其公允价值进行后续计量。公允价值为正数的衍生金融工具确认为一项资产，公允价值为负数的确

认为一项负债。

除现金流量套期中属于套期有效的部分计入其他综合收益并于被套期项目影响损益时转出计入当期损益之外，衍生工具公允价值变动而产生的利得或损失，直接计入当期损益。

对包含嵌入衍生工具的混合工具，如主合同为金融资产的，混合工具作为一个整体适用金融资产分类的相关规定。如主合同并非金融资产，且该混合工具不是以公允价值计量且其变动计入当期损益进行会计处理，嵌入衍生工具与该主合同在经济特征及风险方面不存在紧密关系，且与嵌入衍生工具条件相同、单独存在的工具符合衍生工具定义的，嵌入衍生工具从混合工具中分拆，作为单独的衍生金融工具处理。如果该嵌入衍生工具在取得日或后续资产负债表日的公允价值无法单独计量，则将混合工具整体指定为以公允价值计量且其变动计入当期损益的金融资产或金融负债。

#### **(5) 金融工具减值**

本公司对于以摊余成本计量的金融资产，以预期信用损失为基础确认损失准备。

##### **①预期信用损失的计量**

预期信用损失，是指以发生违约的风险为权重的金融工具信用损失的加权平均值。信用损失，是指本公司按照原实际利率折现的、根据合同应收的所有合同现金流量与预期收取的所有现金流量之间的差额，即全部现金短缺的现值。其中，对于本公司购买或源生的已发生信用减值的金融资产，应按照该金融资产经信用调整的实际利率折现。

整个存续期预期信用损失，是指因金融工具整个预计存续期内所有可能发生的违约事件而导致的预期信用损失。

未来 12 个月内预期信用损失，是指因资产负债表日后 12 个月内(若金融工具的预计存续期少于 12 个月，则为预计存续期)可能发生的金融工具违约事件而导致的预期信用损失，是整个存续期预期信用损失的一部分。

于每个资产负债表日，本公司对于处于不同阶段的金融工具的预期信用损失分别进行计量。金融工具自初始确认后信用风险未显著增加的，处于第一阶段，本公司按照未来 12 个月内的预期信用损失计量损失准备；金融工具自初始确认后信用风险已显著增

加但尚未发生信用减值的，处于第二阶段，本公司按照该工具整个存续期的预期信用损失计量损失准备；金融工具自初始确认后已经发生信用减值的，处于第三阶段，本公司按照该工具整个存续期的预期信用损失计量损失准备。

对于在资产负债表日具有较低信用风险的金融工具，本公司假设其信用风险自初始确认后并未显著增加，按照未来 12 个月内的预期信用损失计量损失准备。

本公司对于处于第一阶段和第二阶段、以及较低信用风险的金融工具，按照其未扣除减值准备的账面余额和实际利率计算利息收入。对于处于第三阶段的金融工具，按照其账面余额减已计提减值准备后的摊余成本和实际利率计算利息收入。

对于应收票据、应收账款及应收款项融资，无论是否存在重大融资成分，本公司均按照整个存续期的预期信用损失计量损失准备。

#### 应收款项

对于存在客观证据表明存在减值，以及其他适用于单项评估的应收票据、应收账款，其他应收款及应收款项融资等单独进行减值测试，确认预期信用损失，计提单项减值准备。对于不存在减值客观证据的应收票据、应收账款、其他应收款及应收款项融资或当单项金融资产无法以合理成本评估预期信用损失的信息时，本公司依据信用风险特征将应收票据、应收账款、其他应收款及应收款项融资等划分为若干组合，在组合基础上计算预期信用损失，确定组合的依据如下：

应收票据确定组合的依据如下：

应收票据组合 1 商业承兑汇票

应收票据组合 2 银行承兑汇票

对于划分为组合的应收票据，本公司参考历史信用损失经验，结合当前状况以及对未来经济状况的预测，通过违约风险敞口和整个存续期预期信用损失率，计算预期信用损失。

应收账款确定组合的依据如下：

应收账款组合 1 账龄分析组合

应收账款组合 2 广东东方精工科技股份有限公司(以下简称“东方精工”)合并范围内关联方组合

对于划分为组合的应收账款,本公司参考历史信用损失经验,结合当前状况以及对未来经济状况的预测,编制应收账款账龄与整个存续期预期信用损失率对照表,计算预期信用损失。

其他应收款确定组合的依据如下:

其他应收款组合 1 账龄分析组合

其他应收款组合 2 东方精工合并范围内关联方组合

其他应收款组合 3 无风险组合

对于划分为组合的其他应收款,本公司参考历史信用损失经验,结合当前状况以及对未来经济状况的预测,通过违约风险敞口和未来 12 个月内或整个存续期预期信用损失率,计算预期信用损失。

应收款项融资确定组合的依据如下:

应收款项融资组合 1 银行承兑汇票

对于划分为组合的应收款项融资,本公司参考历史信用损失经验,结合当前状况以及对未来经济状况的预测,通过违约风险敞口和整个存续期预期信用损失率,计算预期信用损失。

## ②具有较低的信用风险

如果金融工具的违约风险较低,借款人在短期内履行其合同现金流量义务的能力很强,并且即便较长时期内经济形势和经营环境存在不利变化但未必一定降低借款人履行其合同现金流量义务的能力,该金融工具被视为具有较低的信用风险。

## ③信用风险显著增加

本公司通过比较金融工具在资产负债表日所确定的预计存续期内的违约概率与在初始确认时所确定的预计存续期内的违约概率,以确定金融工具预计存续期内发生违约概率的相对变化,以评估金融工具的信用风险自初始确认后是否已显著增加。



在确定信用风险自初始确认后是否显著增加时，本公司考虑无须付出不必要的额外成本或努力即可获得合理且有依据的信息，包括前瞻性信息。本公司考虑的信息包括：

A. 信用风险变化所导致的内部价格指标是否发生显著变化；

B. 预期将导致债务人履行其偿债义务的能力是否发生显著变化的业务、财务或经济状况的不利变化；

C. 债务人经营成果实际或预期是否发生显著变化；债务人所处的监管、经济或技术环境是否发生显著不利变化；

D. 作为债务抵押的担保物价值或第三方提供的担保或信用增级质量是否发生显著变化。这些变化预期将降低债务人按合同规定期限还款的经济动机或者影响违约概率；

E. 预期将降低债务人按合同约定期限还款的经济动机是否发生显著变化；

F. 借款合同的预期变更，包括预计违反合同的行为是否可能导致的合同义务的免除或修订、给予免息期、利率跳升、要求追加抵押品或担保或者对金融工具的合同框架做出其他变更；

G. 债务人预期表现和还款行为是否发生显著变化；

H. 合同付款是否发生逾期超过(含)30日。

根据金融工具的性质，本公司以单项金融工具或金融工具组合为基础评估信用风险是否显著增加。以金融工具组合为基础进行评估时，本公司可基于共同信用风险特征对金融工具进行分类，例如逾期信息和信用风险评级。

通常情况下，如果逾期超过30日，本公司确定金融工具的信用风险已经显著增加。除非本公司无需付出过多成本或努力即可获得合理且有依据的信息，证明虽然超过合同约定的付款期限30天，但信用风险自初始确认以来并未显著增加。

#### ④已发生信用减值的金融资产

本公司在资产负债表日评估以摊余成本计量的金融资产和以公允价值计量且其变动计入其他综合收益的债权投资是否已发生信用减值。当对金融资产预期未来现金流量具有不利影响的一项或多项事件发生时，该金融资产成为已发生信用减值的金融资产。

金融资产已发生信用减值的证据包括下列可观察信息：

发行方或债务人发生重大财务困难；债务人违反合同，如偿付利息或本金违约或逾期等；债权人出于与债务人财务困难有关的经济或合同考虑，给予债务人在任何其他情况下都不会做出的让步；债务人很可能破产或进行其他财务重组；发行方或债务人财务困难导致该金融资产的活跃市场消失；以大幅折扣购买或源生一项金融资产，该折扣反映了发生信用损失的事实。

#### ⑤预期信用损失准备的列报

为反映金融工具的信用风险自初始确认后的变化，本公司在每个资产负债表日重新计量预期信用损失，由此形成的损失准备的增加或转回金额，应当作为减值损失或利得计入当期损益。对于以摊余成本计量的金融资产，损失准备抵减该金融资产在资产负债表中列示的账面价值；对于以公允价值计量且其变动计入其他综合收益的债权投资，本公司在其他综合收益中确认其损失准备，不抵减该金融资产的账面价值。

#### ⑥核销

如果本公司不再合理预期金融资产合同现金流量能够全部或部分收回，则直接减记该金融资产的账面余额。这种减记构成相关金融资产的终止确认。这种情况通常发生在本公司确定债务人没有资产或收入来源可产生足够的现金流量以偿还将被减记的金额。

已减记的金融资产以后又收回的，作为减值损失的转回计入收回当期的损益。

### **(6) 金融资产转移**

金融资产转移是指下列两种情形：

A.将收取金融资产现金流量的合同权利转移给另一方；

B.将金融资产整体或部分转移给另一方，但保留收取金融资产现金流量的合同权利，并承担将收取的现金流量支付给一个或多个收款方的合同义务。

#### ①终止确认所转移的金融资产

已将金融资产所有权上几乎所有的风险和报酬转移给转入方的，或既没有转移也没有保留金融资产所有权上几乎所有的风险和报酬的，但放弃了对该金融资产控制的，终

止确认该金融资产。

在判断是否已放弃对所转移金融资产的控制时，根据转入方出售该金融资产的实际能力。转入方能够单方面将转移的金融资产整体出售给不相关的第三方，且没有额外条件对此项出售加以限制的，则公司已放弃对该金融资产的控制。

本公司在判断金融资产转移是否满足金融资产终止确认条件时，注重金融资产转移的实质。

金融资产整体转移满足终止确认条件的，将下列两项金额的差额计入当期损益：

A.所转移金融资产的账面价值；

B.因转移而收到的对价，与原直接计入其他综合收益的公允价值变动累计额中对于终止确认部分的金额(涉及转移的金融资产为根据《企业会计准则第 22 号-金融工具确认和计量》第十八条分类为以公允价值计量且其变动计入其他综合收益的金融资产的情形)之和。

金融资产部分转移满足终止确认条件的，将所转移金融资产整体的账面价值，在终止确认部分和未终止确认部分(在此种情况下，所保留的服务资产视同继续确认金融资产的一部分)之间，按照转移日各自的相对公允价值进行分摊，并将下列两项金额的差额计入当期损益：

A.终止确认部分在终止确认日的账面价值；

B.终止确认部分的对价，与原计入其他综合收益的公允价值变动累计额中对应终止确认部分的金额(涉及转移的金融资产为根据《企业会计准则第 22 号-金融工具确认和计量》第十八条分类为以公允价值计量且其变动计入其他综合收益的金融资产的情形)之和。

## ②继续涉入所转移的金融资产

既没有转移也没有保留金融资产所有权上几乎所有的风险和报酬的，且未放弃对该金融资产控制的，应当按照其继续涉入所转移金融资产的程度确认有关金融资产，并相应确认有关负债。

继续涉入所转移金融资产的程度，是指企业承担的被转移金融资产价值变动风险或

报酬的程度。

### ③继续确认所转移的金融资产

仍保留与所转移金融资产所有权上几乎所有的风险和报酬的，应当继续确认所转移金融资产整体，并将收到的对价确认为一项金融负债。

该金融资产与确认的相关金融负债不得相互抵销。在随后的会计期间，企业应当继续确认该金融资产产生的收入(或利得)和该金融负债产生的费用(或损失)。

## (7) 金融资产和金融负债的抵销

金融资产和金融负债应当在资产负债表内分别列示，不得相互抵销。但同时满足下列条件的，以相互抵销后的净额在资产负债表内列示：

本公司具有抵销已确认金额的法定权利，且该种法定权利是当前可执行的；

本公司计划以净额结算，或同时变现该金融资产和清偿该金融负债。

不满足终止确认条件的金融资产转移，转出方不得将已转移的金融资产和相关负债进行抵销。

## (8) 金融工具公允价值的确定方法

金融资产和金融负债的公允价值确定方法见附注三、10。

## 10. 公允价值计量

公允价值是指市场参与者在计量日发生的有序交易中，出售一项资产所能收到或者转移一项负债所需支付的价格。

本公司以主要市场的价格计量相关资产或负债的公允价值，不存在主要市场的，本公司以最有利市场的价格计量相关资产或负债的公允价值。本公司采用市场参与者在对该资产或负债定价时为实现其经济利益最大化所使用的假设。

主要市场，是指相关资产或负债交易量最大和交易活跃程度最高的市场；最有利市场，是指在考虑交易费用和运输费用后，能够以最高金额出售相关资产或者以最低金额转移相关负债的市场。

存在活跃市场的金融资产或金融负债，本公司采用活跃市场中的报价确定其公允价

值。金融工具不存在活跃市场的，本公司采用估值技术确定其公允价值。

以公允价值计量非金融资产的，考虑市场参与者将该资产用于最佳用途产生经济利益的能力，或者将该资产出售给能够用于最佳用途的其他市场参与者产生经济利益的能力。

### ① 估值技术

本公司采用在当期情况下适用并且有足够可利用数据和其他信息支持的估值技术，使用的估值技术主要包括市场法、收益法和成本法。本公司使用与其中一种或多种估值技术相一致的方法计量公允价值，使用多种估值技术计量公允价值的，考虑各估值结果的合理性，选取在当期情况下最能代表公允价值的金额作为公允价值。

本公司在估值技术的应用中，优先使用相关可观察输入值，只有在相关可观察输入值无法取得或取得不切实可行的情况下，才使用不可观察输入值。可观察输入值，是指能够从市场数据中取得的输入值。该输入值反映了市场参与者在对相关资产或负债定价时所使用的假设。不可观察输入值，是指不能从市场数据中取得的输入值。该输入值根据可获得的市场参与者在对相关资产或负债定价时所使用假设的最佳信息取得。

### ② 公允价值层次

本公司将公允价值计量所使用的输入值划分为三个层次，并首先使用第一层次输入值，其次使用第二层次输入值，最后使用第三层次输入值。第一层次输入值是在计量日能够取得的相同资产或负债在活跃市场上未经调整的报价。第二层次输入值是除第一层次输入值外相关资产或负债直接或间接可观察的输入值。第三层次输入值是相关资产或负债的不可观察输入值。

## 11. 存货

### (1) 存货的分类

存货是指本公司在日常活动中持有以备出售的产成品或商品、处在生产过程中的在产品、在生产过程或提供劳务过程中耗用的材料和物料等，包括原材料、在产品、半成品、委托加工物资、库存商品和发出商品等。

### (2) 发出存货的计价方法

本公司存货发出时采用加权平均法计价。

### **(3) 存货的盘存制度**

本公司存货采用永续盘存制，每年至少盘点一次，盘盈及盘亏金额计入当年度损益。

### **(4) 存货跌价准备的计提方法**

资产负债表日按成本与可变现净值孰低计量，存货成本高于其可变现净值的，计提存货跌价准备，计入当期损益。

在确定存货的可变现净值时，以取得的可靠证据为基础，并且考虑持有存货的目的、资产负债表日后事项的影响等因素。

①产成品、商品和用于出售的材料等直接用于出售的存货，在正常生产经营过程中，以该存货的估计售价减去估计的销售费用和相关税费后的金额确定其可变现净值。为执行销售合同或者劳务合同而持有的存货，以合同价格作为其可变现净值的计量基础；如果持有存货的数量多于销售合同订购数量，超出部分的存货可变现净值以一般销售价格为计量基础。用于出售的材料等，以市场价格作为其可变现净值的计量基础。

②需要经过加工的材料存货，在正常生产经营过程中，以所生产的产成品的估计售价减去至完工时估计将要发生的成本、估计的销售费用和相关税费后的金额确定其可变现净值。如果用其生产的产成品的可变现净值高于成本，则该材料按成本计量；如果材料价格的下降表明产成品的可变现净值低于成本，则该材料按可变现净值计量，按其差额计提存货跌价准备。

③存货跌价准备一般按单个存货项目计提；对于数量繁多、单价较低的存货，按存货类别计提。

④资产负债表日如果以前减记存货价值的影响因素已经消失，则减记的金额予以恢复，并在原已计提的存货跌价准备的金额内转回，转回的金额计入当期损益。

### **(5) 周转材料的摊销方法**

①低值易耗品摊销方法：在领用时采用一次转销法。

②包装物的摊销方法：在领用时采用一次转销法。

## 12. 合同资产及合同负债

### 自 2020 年 1 月 1 日起适用

本公司根据履行履约义务与客户付款之间的关系在资产负债表中列示合同资产或合同负债。本公司已向客户转让商品或提供服务而有权收取的对价(且该权利取决于时间流逝之外的其他因素)列示为合同资产。本公司已收或应收客户对价而应向客户转让商品或提供服务的义务列示为合同负债。

合同资产和合同负债在资产负债表中单独列示。同一合同下的合同资产和合同负债以净额列示, 净额为借方余额的, 根据其流动性在“合同资产”或“其他非流动资产”项目中列示; 净额为贷方余额的, 根据其流动性在“合同负债”或“其他非流动负债”项目中列示。不同合同下的合同资产和合同负债不能相互抵销。

## 13. 合同成本

### 自 2020 年 1 月 1 日起适用

合同成本分为合同履约成本与合同取得成本。

本公司为履行合同而发生的成本, 在同时满足下列条件时作为合同履约成本确认为一项资产:

①该成本与一份当前或预期取得的合同直接相关, 包括直接人工、直接材料、制造费用 (或类似费用)、明确由客户承担的成本以及仅因该合同而发生的其他成本。

②该成本增加了本公司未来用于履行履约义务的资源。

③该成本预期能够收回。

本公司为取得合同发生的增量成本预期能够收回的, 作为合同取得成本确认为一项资产。

与合同成本有关的资产采用与该资产相关的商品或服务收入确认相同的基础进行摊销; 但是对于合同取得成本摊销期限未超过一年的, 本公司将其在发生时计入当期损益。

与合同成本有关的资产, 其账面价值高于下列两项的差额的, 本公司将对于超出部

分计提减值准备，并确认为资产减值损失，并进一步考虑是否应计提亏损合同有关的预计负债：

- ①因转让与该资产相关的商品或服务预期能够取得的剩余对价；
- ②为转让该相关商品或服务估计将要发生的成本。

上述资产减值准备后续发生转回的，转回后的资产账面价值不超过假定不计提减值准备情况下该资产在转回日的账面价值。

确认为资产的合同履约成本，初始确认时摊销期限不超过一年或一个正常营业周期，在“存货”项目中列示，初始确认时摊销期限超过一年或一个正常营业周期，在“其他非流动资产”项目中列示。

确认为资产的合同取得成本，初始确认时摊销期限不超过一年或一个正常营业周期，在“其他流动资产”项目中列示，初始确认时摊销期限超过一年或一个正常营业周期，在“其他非流动资产”项目中列示。

#### **14. 长期股权投资**

本公司长期股权投资包括对被投资单位实施控制的投资。

##### **(1) 初始投资成本确定**

① 企业合并形成的长期股权投资，按照下列规定确定其投资成本：

A. 同一控制下的企业合并，合并方以支付现金、转让非现金资产或承担债务方式作为合并对价的，在合并日按照被合并方所有者权益在最终控制方合并财务报表中的账面价值的份额作为长期股权投资的初始投资成本。长期股权投资初始投资成本与支付的现金、转让的非现金资产以及所承担债务账面价值之间的差额，调整资本公积；资本公积不足冲减的，调整留存收益；

B. 同一控制下的企业合并，合并方以发行权益性证券作为合并对价的，在合并日按照被合并方所有者权益在最终控制方合并财务报表中的账面价值的份额作为长期股权投资的初始投资成本。按照发行股份的面值总额作为股本，长期股权投资初始投资成本与所发行股份面值总额之间的差额，调整资本公积；资本公积不足冲减的，调整留存



收益：

C. 非同一控制下的企业合并，以购买日为取得对被购买方的控制权而付出的资产、发生或承担的负债以及发行的权益性证券的公允价值确定为合并成本作为长期股权投资的初始投资成本。合并方为企业合并发生的审计、法律服务、评估咨询等中介费用以及其他相关管理费用，于发生时计入当期损益。

② 除企业合并形成的长期股权投资以外，其他方式取得的长期股权投资，按照下列规定确定其投资成本：

A. 以支付现金取得的长期股权投资，按照实际支付的购买价款作为投资成本。初始投资成本包括与取得长期股权投资直接相关的费用、税金及其他必要支出；

B. 以发行权益性证券取得的长期股权投资，按照发行权益性证券的公允价值作为初始投资成本；

C. 通过非货币性资产交换取得的长期股权投资，如果该项交换具有商业实质且换入资产或换出资产的公允价值能可靠计量，则以换出资产的公允价值和相关税费作为初始投资成本，换出资产的公允价值与账面价值之间的差额计入当期损益；若非货币资产交换不同时具备上述两个条件，则按换出资产的账面价值和相关税费作为初始投资成本。

D. 通过债务重组取得的长期股权投资，以所放弃债权的公允价值和可直接归属于该资产的税金等其他成本确定其入账价值，并将所放弃债权的公允价值与账面价值之间的差额，计入当期损益。

## **(2) 后续计量及损益确认方法**

本公司能够对被投资单位实施控制的长期股权投资采用成本法核算。

采用成本法核算的长期股权投资，追加或收回投资时调整长期股权投资的成本；被投资单位宣告分派的现金股利或利润，确认为当期投资收益。

## **(3) 减值测试方法及减值准备计提方法**

对子公司的投资，计提资产减值的方法见附注三、19。

## **15. 固定资产**

固定资产是指为生产商品、提供劳务、出租或经营管理而持有的使用寿命超过一年的单位价值较高的有形资产。

### (1) 确认条件

固定资产在同时满足下列条件时，按取得时的实际成本予以确认：

①与该固定资产有关的经济利益很可能流入企业。

②该固定资产的成本能够可靠地计量。

固定资产发生的后续支出，符合固定资产确认条件的计入固定资产成本；不符合固定资产确认条件的在发生时计入当期损益。

### (2) 各类固定资产的折旧方法

本公司从固定资产达到预定可使用状态的次月起按年限平均法计提折旧，按固定资产的类别、估计的经济使用年限和预计的净残值率分别确定折旧年限和年折旧率如下：

类 别	折旧方法	折旧年限(年)	残值率(%)	年折旧率(%)
房屋及建筑物	平均年限法	20	5	4.75
机器设备	平均年限法	5-10	5	9.50-19.00
电子设备	平均年限法	3-5	5	19.00-31.67
运输工具	平均年限法	4	5	23.75

对于已经计提减值准备的固定资产，在计提折旧时扣除已计提的固定资产减值准备。

每年年度终了，公司对固定资产的使用寿命、预计净残值和折旧方法进行复核。使用寿命预计数与原先估计数有差异的，调整固定资产使用寿命。

## 16. 在建工程

(1) 在建工程以立项项目分类核算。

(2) 在建工程结转为固定资产的标准和时点

在建工程项目按建造该项资产达到预定可使用状态前所发生的全部支出，作为固定资产的入账价值。包括建筑费用、机器设备原价、其他为使在建工程达到预定可使用状态所发生的必要支出以及在资产达到预定可使用状态之前为该项目专门借款所发生的借款费用及占用的一般借款发生的借款费用。本公司在工程安装或建设完成达到预定可

使用状态时将在建工程转入固定资产。所建造的已达到预定可使用状态、但尚未办理竣工决算的固定资产，自达到预定可使用状态之日起，根据工程预算、造价或者工程实际成本等，按估计的价值转入固定资产，并按本公司固定资产折旧政策计提固定资产的折旧，待办理竣工决算后，再按实际成本调整原来的暂估价值，但不调整原已计提的折旧额。

## 17. 借款费用

### (1) 借款费用资本化的确认原则和资本化期间

本公司发生的可直接归属于符合资本化条件的资产的购建或生产的借款费用在同时满足下列条件时予以资本化计入相关资产成本：

- ①资产支出已经发生；
- ②借款费用已经发生；
- ③为使资产达到预定可使用状态所必要的购建或者生产活动已经开始。

其他的借款利息、折价或溢价和汇兑差额，计入发生当期的损益。

符合资本化条件的资产在购建或者生产过程中发生非正常中断，且中断时间连续超过 3 个月的，暂停借款费用的资本化。

当购建或者生产符合资本化条件的资产达到预定可使用或者可销售状态时，停止其借款费用的资本化；以后发生的借款费用于发生当期确认为费用。

### (2) 借款费用资本化率以及资本化金额的计算方法

为购建或者生产符合资本化条件的资产而借入专门借款的，以专门借款当期实际发生的利息费用，减去将尚未动用的借款资金存入银行取得的利息收入或者进行暂时性投资取得的投资收益后的金额，确定为专门借款利息费用的资本化金额。

购建或者生产符合资本化条件的资产占用了一般借款的，一般借款应予资本化的利息金额按累计资产支出超过专门借款部分的资产支出加权平均数乘以所占用一般借款的资本化率，计算确定一般借款应予资本化的利息金额。资本化率根据一般借款加权平均利率计算确定。

## 18. 无形资产

### (1) 无形资产的计价方法

按取得时的实际成本入账。

### (2) 无形资产使用寿命及摊销

#### ① 使用寿命有限的无形资产的使用寿命估计情况：

项 目	预计使用寿命	依据
土地使用权	50 年	法定使用权
计算机软件	3-10 年	参考能为公司带来经济利益的期限确定使用寿命
商标	不确定	参考能为公司带来经济利益的期限确定使用寿命

每年年度终了，公司对使用寿命有限的无形资产的使用寿命及摊销方法进行复核。经复核，本期末无形资产的使用寿命及摊销方法与以前估计未有不同。

② 无法预见无形资产为企业带来经济利益期限的，视为使用寿命不确定的无形资产。对于使用寿命不确定的无形资产，公司在每年年度终了对使用寿命不确定的无形资产的使用寿命进行复核，如果重新复核后仍为不确定的，于资产负债表日进行减值测试。

#### ③ 无形资产的摊销

对于使用寿命有限的无形资产，本公司在取得时确定其使用寿命，在使用寿命内采用直线法系统合理摊销，摊销金额按受益项目计入当期损益。具体应摊销金额为其成本扣除预计残值后的金额。已计提减值准备的无形资产，还应扣除已计提的无形资产减值准备累计金额。使用寿命有限的无形资产，其残值视为零，但下列情况除外：有第三方承诺在无形资产使用寿命结束时购买该无形资产或可以根据活跃市场得到预计残值信息，并且该市场在无形资产使用寿命结束时很可能存在。

对使用寿命不确定的无形资产，不予摊销。每年年度终了对使用寿命不确定的无形资产的使用寿命进行复核，如果有证据表明无形资产的使用寿命是有限的，估计其使用寿命并在预计使用年限内系统合理摊销。

### (3) 划分内部研究开发项目的研究阶段和开发阶段具体标准

① 本公司将为进一步开发活动进行的资料及相关方面的准备活动作为研究阶段，

无形资产研究阶段的支出在发生时计入当期损益。

② 在本公司已完成研究阶段的工作后再进行的开发活动作为开发阶段。

#### **(4) 开发阶段支出资本化的具体条件**

开发阶段的支出同时满足下列条件时，才能确认为无形资产：

A.完成该无形资产以使其能够使用或出售在技术上具有可行性；

B.具有完成该无形资产并使用或出售的意图；

C.无形资产产生经济利益的方式，包括能够证明运用该无形资产生产的产品存在市场或无形资产自身存在市场，无形资产将在内部使用的，能够证明其有用性；

D.有足够的技术、财务资源和其他资源支持，以完成该无形资产的开发，并有能力使用或出售该无形资产；

E.归属于该无形资产开发阶段的支出能够可靠地计量。

### **19. 长期资产减值**

对子公司的长期股权投资、固定资产、在建工程、使用权资产、无形资产等(存货、递延所得税资产、金融资产除外)的资产减值，按以下方法确定：

于资产负债表日判断资产是否存在可能发生减值的迹象，存在减值迹象的，本公司将估计其可收回金额，进行减值测试。对使用寿命不确定的无形资产和尚未达到可使用状态的无形资产无论是否存在减值迹象，每年都进行减值测试。

可收回金额根据资产的公允价值减去处置费用后的净额与资产预计未来现金流量的现值两者之间较高者确定。本公司以单项资产为基础估计其可收回金额；难以对单项资产的可收回金额进行估计的，以该资产所属的资产组为基础确定资产组的可收回金额。资产组的认定，以资产组产生的主要现金流入是否独立于其他资产或者资产组的现金流入为依据。

当资产或资产组的可收回金额低于其账面价值时，本公司将其账面价值减记至可收回金额，减记的金额计入当期损益，同时计提相应的资产减值准备。

资产减值损失一经确认，在以后会计期间不再转回。

## 20. 长期待摊费用

长期待摊费用核算本公司已经发生但应由本期和以后各期负担的分摊期限在一年以上的各项费用。本公司长期待摊费用在受益期内平均摊销。

## 21. 职工薪酬

职工薪酬，是指本公司为获得职工提供的服务或解除劳动关系而给予的各种形式的报酬或补偿。职工薪酬包括短期薪酬、离职后福利、辞退福利和其他长期职工福利。本公司提供给职工配偶、子女、受赡养人、已故员工遗属及其他受益人等的福利，也属于职工薪酬。

根据流动性，职工薪酬分别列示于资产负债表的“应付职工薪酬”项目和“长期应付职工薪酬”项目。

### (1) 短期薪酬的会计处理方法

#### ①职工基本薪酬(工资、奖金、津贴、补贴)

本公司在职工为其提供服务的会计期间，将实际发生的短期薪酬确认为负债，并计入当期损益，其他会计准则要求或允许计入资产成本的除外。

#### ②职工福利费

本公司发生的职工福利费，在实际发生时根据实际发生额计入当期损益或相关资产成本。职工福利费为非货币性福利的，按照公允价值计量。

③医疗保险费、工伤保险费、生育保险费等社会保险费和住房公积金，以及工会经费和职工教育经费

本公司为职工缴纳的医疗保险费、工伤保险费、生育保险费等社会保险费和住房公积金，以及按规定提取的工会经费和职工教育经费，在职工为其提供服务的会计期间，根据规定的计提基础和计提比例计算确定相应的职工薪酬金额，并确认相应负债，计入当期损益或相关资产成本。

#### ④短期带薪缺勤

本公司在职工提供服务从而增加了其未来享有的带薪缺勤权利时，确认与累积带薪

缺勤相关的职工薪酬，并以累积未行使权利而增加的预期支付金额计量。本公司在职工实际发生缺勤的会计期间确认与非累积带薪缺勤相关的职工薪酬。

#### ⑤短期利润分享计划

利润分享计划同时满足下列条件的，本公司确认相关的应付职工薪酬：

A.企业因过去事项导致现在具有支付职工薪酬的法定义务或推定义务；

B.因利润分享计划所产生的应付职工薪酬义务金额能够可靠估计。

### (2)离职后福利的会计处理方法

#### ①设定提存计划

本公司在职工为其提供服务的会计期间，将根据设定提存计划计算的应缴存金额确认为负债，并计入当期损益或相关资产成本。

根据设定提存计划，预期不会在职工提供相关服务的年度报告期结束后十二个月内支付全部应缴存金额的，本公司参照相应的折现率(根据资产负债表日与设定提存计划义务期限和币种相匹配的国债或活跃市场上的高质量公司债券的市场收益率确定)，将全部应缴存金额以折现后的金额计量应付职工薪酬。

#### ②设定受益计划

##### A. 确定设定受益计划义务的现值和当期服务成本

根据预期累计福利单位法，采用无偏且相互一致的精算假设对有关人口统计变量和财务变量等做出估计，计量设定受益计划所产生的义务，并确定相关义务的归属期间。本公司按照相应的折现率(根据资产负债表日与设定受益计划义务期限和币种相匹配的国债或活跃市场上的高质量公司债券的市场收益率确定)将设定受益计划所产生的义务予以折现，以确定设定受益计划义务的现值和当期服务成本。

##### B.确认设定受益计划净负债或净资产

设定受益计划存在资产的，本公司将设定受益计划义务现值减去设定受益计划资产公允价值所形成的赤字或盈余确认为一项设定受益计划净负债或净资产。

设定受益计划存在盈余的，本公司以设定受益计划的盈余和资产上限两项的孰低者

计量设定受益计划净资产。

#### C.确定应计入资产成本或当期损益的金额

服务成本，包括当期服务成本、过去服务成本和结算利得或损失。其中，除了其他会计准则要求或允许计入资产成本的当期服务成本之外，其他服务成本均计入当期损益。

设定受益计划净负债或净资产的利息净额，包括计划资产的利息收益、设定受益计划义务的利息费用以及资产上限影响的利息，均计入当期损益。

#### D.确定应计入其他综合收益的金额

重新计量设定受益计划净负债或净资产所产生的变动，包括：

(a)精算利得或损失，即由于精算假设和经验调整导致之前所计量的设定受益计划义务现值的增加或减少；

(b)计划资产回报，扣除包括在设定受益计划净负债或净资产的利息净额中的金额；

(c)资产上限影响的变动，扣除包括在设定受益计划净负债或净资产的利息净额中的金额。

上述重新计量设定受益计划净负债或净资产所产生的变动直接计入其他综合收益，并且在后续会计期间不允许转回至损益，但本公司可以在权益范围内转移这些在其他综合收益中确认的金额。

### (3) 辞退福利的会计处理方法

本公司向职工提供辞退福利的，在下列两者孰早日确认辞退福利产生的职工薪酬负债，并计入当期损益：

①企业不能单方面撤回因解除劳动关系计划或裁减建议所提供的辞退福利时；

②企业确认与涉及支付辞退福利的重组相关的成本或费用时。

辞退福利预期在年度报告期结束后十二个月内不能完全支付的，参照相应的折现率(根据资产负债表日与设定受益计划义务期限和币种相匹配的国债或活跃市场上的高质量公司债券的市场收益率确定)将辞退福利金额予以折现，以折现后的金额计量应付职工薪酬。



#### (4) 其他长期职工福利的会计处理方法

##### ①符合设定提存计划条件的

本公司向职工提供的其他长期职工福利，符合设定提存计划条件的，将全部应缴存金额以折现后的金额计量应付职工薪酬。

##### ②符合设定受益计划条件的

在报告期末，本公司将其他长期职工福利产生的职工薪酬成本确认为下列组成部分：

A.服务成本；

B.其他长期职工福利净负债或净资产的利息净额；

C.重新计量其他长期职工福利净负债或净资产所产生的变动。

为简化相关会计处理，上述项目的总净额计入当期损益或相关资产成本。

## 22. 预计负债

### (1) 预计负债的确认标准

如果与或有事项相关的义务同时符合以下条件，本公司将其确认为预计负债：

①该义务是本公司承担的现时义务；

②该义务的履行很可能导致经济利益流出本公司；

③该义务的金额能够可靠地计量。

### (2) 预计负债的计量方法

预计负债按照履行相关现时义务所需支出的最佳估计数进行初始计量，并综合考虑与或有事项有关的风险、不确定性和货币时间价值等因素。每个资产负债表日对预计负债的账面价值进行复核。有确凿证据表明该账面价值不能反映当前最佳估计数的，按照当前最佳估计数对该账面价值进行调整。

## 23. 股份支付

### (1) 股份支付的种类

本公司股份支付为以权益结算的股份支付。

## **(2) 权益工具公允价值的确定方法**

①对于授予职工的股份，其公允价值按公司股份的市场价格计量，同时考虑授予股份所依据的条款和条件(不包括市场条件之外的可行权条件)进行调整。②对于授予职工的股票期权，在许多情况下难以获得其市场价格。如果不存在条款和条件相似的交易期权，公司选择适用的期权定价模型估计所授予的期权的公允价值。

## **(3) 确认可行权权益工具最佳估计的依据**

在等待期内每个资产负债表日，公司根据最新取得的可行权职工人数变动等后续信息作出最佳估计，修正预计可行权的权益工具数量，以作出可行权权益工具的最佳估计。

## **(4) 股份支付计划实施的会计处理**

以权益结算的股份支付

①授予后立即可行权的换取职工服务的以权益结算的股份支付，在授予日以权益工具的公允价值计入相关成本或费用，相应增加资本公积。

②完成等待期内的服务或达到规定业绩条件以后才可行权换取职工服务的以权益结算的股份支付，在等待期内的每个资产负债表日，以对可行权权益工具数量的最佳估计为基础，按权益工具授予日的公允价值，将当期取得的服务计入成本或费用和资本公积。

## **(5) 股份支付计划修改的会计处理**

本公司对股份支付计划进行修改时，若修改增加了所授予权益工具的公允价值，按照权益工具公允价值的增加相应地确认取得服务的增加；若修改增加了所授予权益工具的数量，则将增加的权益工具的公允价值相应地确认为取得服务的增加。权益工具公允价值的增加是指修改前后的权益工具在修改日的公允价值之间的差额。若修改减少了股份支付公允价值总额或采用了其他不利于职工的方式修改股份支付计划的条款和条件，则仍继续对取得的服务进行会计处理，视同该变更从未发生，除非本公司取消了部分或全部已授予的权益工具。

## **(6) 股份支付计划终止的会计处理**

如果在等待期内取消了所授予的权益工具或结算了所授予的权益工具(因未满足可行权条件而被取消的除外), 本公司:

①将取消或结算作为加速可行权处理, 立即确认原本应在剩余等待期内确认的金额;

②在取消或结算时支付给职工的所有款项均作为权益的回购处理, 回购支付的金额高于该权益工具在回购日公允价值的部分, 计入当期费用。

本公司如果回购其职工已可行权的权益工具, 冲减企业的所有者权益; 回购支付的款项高于该权益工具在回购日公允价值的部分, 计入当期损益。

## 24. 收入确认原则和计量方法

自 2020 年 1 月 1 日起适用

### (1) 一般原则

收入是本公司在日常活动中形成的、会导致股东权益增加且与股东投入资本无关的经济利益的总流入。

本公司在履行了合同中的履约义务, 即在客户取得相关商品控制权时确认收入。取得相关商品控制权, 是指能够主导该商品的使用并从中获得几乎全部的经济利益。

合同中包含两项或多项履约义务的, 本公司在合同开始日, 按照各单项履约义务所承诺商品或服务的单独售价的相对比例, 将交易价格分摊至各单项履约义务, 按照分摊至各单项履约义务的交易价格计量收入。

交易价格是本公司因向客户转让商品或服务而预期有权收取的对价金额, 不包括代第三方收取的款项。在确定合同交易价格时, 如果存在可变对价, 本公司按照期望值或最可能发生金额确定可变对价的最佳估计数, 并以不超过在相关不确定性消除时累计已确认收入极可能不会发生重大转回的金额计入交易价格。合同中如果存在重大融资成分, 本公司将根据客户在取得商品控制权时即以现金支付的应付金额确定交易价格, 该交易价格与合同对价之间的差额, 在合同期间内采用实际利率法摊销, 对于控制权转移与客户支付价款间隔未超过一年的, 本公司不考虑其中的融资成分。

满足下列条件之一的, 属于在某一时段内履行履约义务; 否则, 属于在某一时点履行履约义务:

①客户在本公司履约的同时即取得并消耗本公司履约所带来的经济利益；

②客户能够控制本公司履约过程中在建的商品；

③本公司履约过程中所产出的商品具有不可替代用途，且本公司在整个合同期间内有权就累计至今已完成的履约部分收取款项。

对于在某一时段内履行的履约义务，本公司在该段时间内按照履约进度确认收入，但是，履约进度不能合理确定的除外。本公司按照投入法(或产出法)确定提供服务的履约进度。当履约进度不能合理确定时，本公司已经发生的成本预计能够得到补偿的，按照已经发生的成本金额确认收入，直到履约进度能够合理确定为止。

对于在某一时点履行的履约义务，本公司在客户取得相关商品控制权时点确认收入。在判断客户是否已取得商品或服务控制权时，本公司会考虑下列迹象：

①本公司就该商品或服务享有现时收款权利，即客户就该商品负有现时付款义务；

②本公司已将该商品的法定所有权转移给客户，即客户已拥有了该商品的法定所有权；

③本公司已将该商品的实物转移给客户，即客户已实物占有该商品；

④本公司已将该商品所有权上的主要风险和报酬转移给客户，即客户已取得该商品所有权上的主要风险和报酬；

⑤客户已接受该商品。

#### 质保义务

根据合同约定、法律规定等，本公司为所销售的商品、所建造的工程等提供质量保证。对于为向客户保证所销售的商品符合既定标准的保证类质量保证，本公司按照《企业会计准则第 13 号——或有事项》进行会计处理。对于为向客户保证所销售的商品符合既定标准之外提供了一项单独服务的服务类质量保证，本公司将其作为一项单项履约义务，按照提供商品和服务类质量保证的单独售价的相对比例，将部分交易价格分摊至服务类质量保证，并在客户取得服务控制权时确认收入。在评估质量保证是否在向客户保证所销售商品符合既定标准之外提供了一项单独服务时，本公司考虑该质量保证是否为法定要求、质量保证期限以及本公司承诺履行任务的性质等因素。

### 主要责任人与代理人

本公司根据在向客户转让商品或服务前是否拥有对该商品或服务的控制权，来判断从事交易时本公司的身份是主要责任人还是代理人。本公司在向客户转让商品或服务前能够控制该商品或服务的，本公司是主要责任人，按照已收或应收对价总额确认收入。否则，本公司为代理人，按照预期有权收取的佣金或手续费的金额确认收入，该金额应当按照已收或应收对价总额扣除应支付给其他相关方的价款后的净额，或者按照既定的佣金金额或比例等确定。

### 客户未行使的合同权利

本公司向客户预收销售商品或服务款项的，首先将该款项确认为负债，待履行了相关履约义务时再转为收入。当本公司预收款项无需退回，且客户可能会放弃其全部或部分合同权利时，本公司预期将有权获得与客户所放弃的合同权利相关的金额的，按照客户行使合同权利的模式按比例将上述金额确认为收入；否则，本公司只有在客户要求履行剩余履约义务的可能性极低时，才将上述负债的相关余额转为收入。

## (2) 具体方法

本公司收入确认的具体方法如下：

### 商品销售合同

本公司与客户之间的销售商品合同包含转让商品的履约义务，属于在某一时点履行履约义务。

内销产品收入确认需满足以下条件：本公司已根据合同约定将产品交付给客户，经客户或承运人确认，已经收回货款或取得了收款凭证且相关的对价很可能收回。

外销产品收入确认需满足以下条件：本公司已根据合同约定将产品报关并取得经海关核准的报关单且产品已装船并取得货运提单，已经收回货款或取得了收款凭证且相关的对价很可能收回。

天猫旗舰店平台收入确认需满足以下条件：于客户取得相关产品控制权时确认收入。

**以下收入会计政策适用于 2019 年度及以前**

## 销售商品收入

本公司已将商品所有权上的主要风险和报酬转移给购买方；本公司既没有保留与所有权相联系的继续管理权，也没有对已售出的商品实施有效控制；收入的金额能够可靠地计量；相关的经济利益很可能流入企业；相关的已发生或将发生的成本能够可靠地计量时，确认商品销售收入实现。

本公司收入确认的具体方法如下：

## 销售商品收入

内销产品收入确认需满足以下条件：本公司已根据合同约定将产品交付给客户，经客户或承运人确认，已经收回货款或取得了收款凭证且相关的对价很可能收回。

外销产品收入确认需满足以下条件：本公司已根据合同约定将产品报关并取得经海关核准的报关单且产品已装船并取得货运提单，已经收回货款或取得了收款凭证且相关的对价很可能收回。

## 25. 政府补助

### (1) 政府补助的确认

政府补助同时满足下列条件的，才能予以确认：

- ①本公司能够满足政府补助所附条件；
- ②本公司能够收到政府补助。

### (2) 政府补助的计量

政府补助为货币性资产的，按照收到或应收的金额计量。政府补助为非货币性资产的，按照公允价值计量；公允价值不能可靠取得的，按照名义金额 1 元计量。

### (3) 政府补助的会计处理

#### ①与资产相关的政府补助

公司取得的、用于购建或以其他方式形成长期资产的政府补助划分为与资产相关的政府补助。与资产相关的政府补助确认为递延收益，在相关资产使用期限内按照合理、系统的方法分期计入损益。按照名义金额计量的政府补助，直接计入当期损益。相关资

产在使用寿命结束前被出售、转让、报废或发生毁损的，将尚未分配的相关递延收益余额转入资产处置当期的损益。

## ②与收益相关的政府补助

除与资产相关的政府补助之外的政府补助划分为与收益相关的政府补助。与收益相关的政府补助，分情况按照以下规定进行会计处理：

用于补偿本公司以后期间的相关成本费用或损失的，确认为递延收益，并在确认相关成本费用或损失的期间，计入当期损益；

用于补偿本公司已发生的相关成本费用或损失的，直接计入当期损益。

对于同时包含与资产相关部分和与收益相关部分的政府补助，区分不同部分分别进行会计处理；难以区分的，整体归类为与收益相关的政府补助。

与本公司日常活动相关的政府补助，按照经济业务实质，计入其他收益。与本公司日常活动无关的政府补助，计入营业外收支。

## ③政府补助退回

已确认的政府补助需要返还时，初始确认时冲减相关资产账面价值的，调整资产账面价值；存在相关递延收益余额的，冲减相关递延收益账面余额，超出部分计入当期损益；属于其他情况的，直接计入当期损益。

## 26. 递延所得税资产和递延所得税负债

本公司通常根据资产与负债在资产负债表日的账面价值与计税基础之间的暂时性差异，采用资产负债表债务法将应纳税暂时性差异或可抵扣暂时性差异对所得税的影响额确认和计量为递延所得税负债或递延所得税资产。本公司不对递延所得税资产和递延所得税负债进行折现。

### (1) 递延所得税资产的确认

对于可抵扣暂时性差异、能够结转以后年度的可抵扣亏损和税款抵减，其对所得税的影响额按预计转回期间的所得税税率计算，并将该影响额确认为递延所得税资产，但是以本公司很可能取得用来抵扣可抵扣暂时性差异、可抵扣亏损和税款抵减的未来应纳

税所得额为限。

同时具有下列特征的交易或事项中因资产或负债的初始确认所产生的可抵扣暂时性差异对所得税的影响额不确认为递延所得税资产：

- A. 该项交易不是企业合并；
- B. 交易发生时既不影响会计利润也不影响应纳税所得额(或可抵扣亏损)。

本公司对与子公司、联营公司及合营企业投资相关的可抵扣暂时性差异，同时满足下列两项条件的，其对所得税的影响额(才能)确认为递延所得税资产：

- A. 暂时性差异在可预见的未来很可能转回；
- B. 未来很可能获得用来抵扣可抵扣暂时性差异的应纳税所得额；

资产负债表日，有确凿证据表明未来期间很可能获得足够的应纳税所得额用来抵扣可抵扣暂时性差异的，确认以前期间未确认的递延所得税资产。

在资产负债表日，本公司对递延所得税资产的账面价值进行复核。如果未来期间很可能无法获得足够的应纳税所得额用以抵扣递延所得税资产的利益，减记递延所得税资产的账面价值。在很可能获得足够的应纳税所得额时，减记的金额予以转回。

## (2) 递延所得税负债的确认

本公司所有应纳税暂时性差异均按预计转回期间的所得税税率计量对所得税的影响，并将该影响额确认为递延所得税负债，但下列情况的除外：

①因下列交易或事项中产生的应纳税暂时性差异对所得税的影响不确认为递延所得税负债：

A.商誉的初始确认；

B.具有以下特征的交易中产生的资产或负债的初始确认：该交易不是企业合并，并且交易发生时既不影响会计利润也不影响应纳税所得额或可抵扣亏损。

②本公司对与子公司、合营企业及联营企业投资相关的应纳税暂时性差异，其对所得税的影响额一般确认为递延所得税负债，但同时满足以下两项条件的除外：

A.本公司能够控制暂时性差异转回的时间；



B.该暂时性差异在可预见的未来很可能不会转回。

### (3) 特定交易或事项所涉及的递延所得税负债或资产的确认

#### ①直接计入所有者权益的项目

与直接计入所有者权益的交易或者事项相关的当期所得税和递延所得税，计入所有者权益。暂时性差异对所得税的影响计入所有者权益的交易或事项包括：其他债权投资公允价值变动等形成的其他综合收益、会计政策变更采用追溯调整法或对前期(重要)会计差错更正差异追溯重述法调整期初留存收益、同时包含负债成份及权益成份的混合金融工具在初始确认时计入所有者权益等。

#### ②可弥补亏损和税款抵减

本公司自身经营产生的可弥补亏损以及税款抵减

可抵扣亏损是指按照税法规定计算确定的准予用以后年度的应纳税所得额弥补的亏损。对于按照税法规定可以结转以后年度的未弥补亏损(可抵扣亏损)和税款抵减，视同可抵扣暂时性差异处理。在预计可利用可弥补亏损或税款抵减的未来期间内很可能取得足够的应纳税所得额时，以很可能取得的应纳税所得额为限，确认相应的递延所得税资产，同时减少当期利润表中的所得税费用。

#### ③以权益结算的股份支付

如果税法规定与股份支付相关的支出允许税前扣除，在按照会计准则规定确认成本费用的期间内，本公司根据会计期末取得信息估计可税前扣除的金额计算确定其计税基础及由此产生的暂时性差异，符合确认条件的情况下确认相关的递延所得税。其中预计未来期间可税前扣除的金额超过按照会计准则规定确认的与股份支付相关的成本费用，超过部分的所得税影响应直接计入所有者权益。

## 27. 租赁

自 2021 年 1 月 1 日起适用

### (1) 租赁的识别

在合同开始日，本公司评估合同是否为租赁或者包含租赁，如果合同中一方让渡了

在一定期间内控制一项或多项已识别资产使用的权利以换取对价，则该合同为租赁或者包含租赁。为确定合同是否让渡了在一定期间内控制已识别资产使用的权利，本公司评估合同中的客户是否有权获得在使用期间内因使用已识别资产所产生的几乎全部经济利益，并有权在该使用期间主导已识别资产的使用。

## (2) 单独租赁的识别

合同中同时包含多项单独租赁的，本公司将合同予以分拆，并分别各项单独租赁进行会计处理。同时符合下列条件的，使用已识别资产的权利构成合同中的一项单独租赁：

① 承租人可从单独使用该资产或将其与易于获得的其他资源一起使用中获利；② 该资产与合同中的其他资产不存在高度依赖或高度关联关系。

## (3) 本公司作为承租人的会计处理方法

在租赁期开始日，本公司将租赁期不超过 12 个月，且不包含购买选择权的租赁认定为短期租赁；将单项租赁资产为全新资产时价值较低的租赁认定为低价值资产租赁。本公司转租或预期转租租赁资产的，原租赁不认定为低价值资产租赁。

对于所有短期租赁和低价值资产租赁，本公司在租赁期内各个期间按照直线法/工作量法将租赁付款额计入相关资产成本或当期损益。

除上述采用简化处理的短期租赁和低价值资产租赁外，在租赁期开始日，公司对租赁确认使用权资产和租赁负债。

### ① 使用权资产

使用权资产，是指承租人可在租赁期内使用租赁资产的权利。

在租赁期开始日，使用权资产按照成本进行初始计量。该成本包括：

- 租赁负债的初始计量金额；
- 在租赁期开始日或之前支付的租赁付款额，存在租赁激励的，扣除已享受的租赁激励相关金额；
- 承租人发生的初始直接费用；
- 承租人为拆卸及移除租赁资产、复原租赁资产所在场地或将租赁资产恢复至租

赁条款约定状态预计将发生的成本。本公司按照预计负债的确认标准和计量方法对该成本进行确认和计量，详见附注三、22。前述成本属于为生产存货而发生的将计入存货成本。

使用权资产折旧采用年限平均法分类计提。对于能合理确定租赁期届满时将会取得租赁资产所有权的，在租赁资产预计剩余使用寿命内，根据使用权资产类别和预计净残值率确定折旧率；对于无法合理确定租赁期届满时将会取得租赁资产所有权的，在租赁期与租赁资产剩余使用寿命两者孰短的期间内，根据使用权资产类别确定折旧率。

各类使用权资产折旧方法、折旧年限、残值率和年折旧率如下：

类 别	折旧方法	折旧年限(年)	残值率(%)	年折旧率(%)
房屋及建筑物	平均年限法	租赁期	--	--

## ②租赁负债

租赁负债应当按照租赁期开始日尚未支付的租赁付款额的现值进行初始计量。租赁付款额包括以下五项内容：

- 固定付款额及实质固定付款额，存在租赁激励的，扣除租赁激励相关金额；
- 取决于指数或比率的可变租赁付款额；
- 购买选择权的行权价格，前提是承租人合理确定将行使该选择权；
- 行使终止租赁选择权需支付的款项，前提是租赁期反映出承租人将行使终止租赁选择权；
- 根据承租人提供的担保余值预计应支付的款项。

计算租赁付款额现值时采用租赁内含利率作为折现率，无法确定租赁内含利率的，采用公司增量借款利率作为折现率。租赁付款额与其现值之间的差额作为未确认融资费用，在租赁期各个期间内按照确认租赁付款额现值的折现率确认利息费用，并计入当期损益。未纳入租赁负债计量的可变租赁付款额于实际发生时计入当期损益。

租赁期开始日后，当实质固定付款额发生变动、担保余值预计的应付金额发生变化、用于确定租赁付款额的指数或比率发生变动、购买选择权、续租选择权或终止选择权的评估结果或实际行权情况发生变化时，本公司按照变动后的租赁付款额的现值重新计量

租赁负债，并相应调整使用权资产的账面价值。

#### (4) 本公司作为出租人的会计处理方法

在租赁开始日，本公司将实质上转移了与租赁资产所有权有关的几乎全部风险和报酬的租赁划分为融资租赁，除此之外的均为经营租赁。本公司作为出租人的租赁仅为经营租赁。

本公司在租赁期内各个期间按照直线法将租赁收款额确认为租金收入，发生的初始直接费用予以资本化并按照与租金收入确认相同的基础进行分摊，分期计入当期损益。本公司取得的与经营租赁有关的未计入租赁收款额的可变租赁付款额在实际发生时计入当期损益。

#### (5) 租赁变更的会计处理

##### ① 租赁变更作为一项单独租赁

租赁发生变更且同时符合下列条件的，本公司将该租赁变更作为一项单独租赁进行会计处理：A.该租赁变更通过增加一项或多项租赁资产的使用权而扩大了租赁范围；B.增加的对价与租赁范围扩大部分的单独价格按该合同情况调整后的金额相当。

##### ② 租赁变更未作为一项单独租赁

###### A. 本公司作为承租人

在租赁变更生效日，本公司重新确定租赁期，并采用修订后的折现率对变更后的租赁付款额进行折现，以重新计量租赁负债。在计算变更后租赁付款额的现值时，采用剩余租赁期间的租赁内含利率作为折现率；无法确定剩余租赁期间的租赁内含利率的，采用租赁变更生效日的增量借款利率作为折现率。

就上述租赁负债调整的影响，区分以下情形进行会计处理：

- 租赁变更导致租赁范围缩小或租赁期缩短的，调减使用权资产的账面价值，并将部分终止或完全终止租赁的相关利得或损失计入当期损益；
- 其他租赁变更，相应调整使用权资产的账面价值。

###### B. 本公司作为出租人

经营租赁发生变更的，本公司自变更生效日起将其作为一项新租赁进行会计处理，与变更前租赁有关的预收或应收租赁收款额视为新租赁的收款额。

#### 以下经营租赁和融资租赁会计政策适用于 2020 年度及以前

本公司将实质上转移了与资产所有权有关的全部风险和报酬的租赁为融资租赁，除此之外的均为经营租赁。本公司的租赁仅为经营租赁。

#### 经营租赁的会计处理方法

①本公司作为经营租赁承租人时，将经营租赁的租金支出，在租赁期内各个期间按照直线法或根据租赁资产的使用量计入当期损益。出租人提供免租期的，本公司将租金总额在不扣除免租期的整个租赁期内，按直线法或其他合理的方法进行分摊，免租期内确认租金费用及相应的负债。出租人承担了承租人某些费用的，本公司按该费用从租金费用总额中扣除后的租金费用余额在租赁期内进行分摊。

初始直接费用，计入当期损益。如协议约定或有租金的在实际发生时计入当期损益。

②本公司作为经营租赁出租人时，采用直线法将收到的租金在租赁期内确认为收益。出租人提供免租期的，出租人将租金总额在不扣除免租期的整个租赁期内，按直线法或其他合理的方法进行分配，免租期内出租人也确认租金收入。承担了承租人某些费用的，本公司按该费用自租金收入总额中扣除后的租金收入余额在租赁期内进行分配。

初始直接费用，计入当期损益。金额较大的予以资本化，在整个经营租赁期内按照与确认租金收入相同的基础分期计入当期损益。如协议约定或有租金的在实际发生时计入当期收益。

#### 28. 安全生产费用

本公司根据财政部、安全监管总局及有关政府部门的规定，以上年度实际营业收入为计提依据，采取超额累退方式按照以下标准平均逐月提取安全生产费用：

- 1、营业收入不超过 1,000 万元，按照 2% 提取；
- 2、营业收入超过 1,000 万元至 1 亿元的部分，按照 1% 提取；
- 3、营业收入超过 1 亿元至 10 亿元的部分，按照 0.2% 提取；

4、营业收入超过 10 亿元至 50 亿元的部分，按照 0.1%提取；

5、营业收入超过 50 亿元的部分，按照 0.05%提取。

安全生产费用于提取时计入相关产品的成本或当期损益，同时计入“专项储备”科目。

提取的安全生产费按规定范围使用时，属于费用性支出的，直接冲减专项储备；形成固定资产的，先通过“在建工程”科目归集所发生的支出，待安全项目完工达到预定可使用状态时确认为固定资产；同时，按照形成固定资产的成本冲减专项储备，并确认相同金额的累计折旧。该固定资产在以后期间不再计提折旧。

## 29. 重要会计判断和估计

本公司根据历史经验和其它因素，包括对未来事项的合理预期，对所采用的重要会计估计和关键假设进行持续的评价。很可能导致下一会计年度资产和负债的账面价值出现重大调整风险的重要会计估计和关键假设列示如下：

### 应收账款预期信用损失的计量

本公司通过应收账款违约风险敞口和预期信用损失率计算应收账款预期信用损失，并基于违约概率和违约损失率确定预期信用损失率。在确定预期信用损失率时，本公司使用内部历史信用损失经验等数据，并结合当前状况和前瞻性信息对历史数据进行调整。在考虑前瞻性信息时，本公司使用的指标包括经济下滑的风险、外部市场环境、技术环境和客户情况的变化等。本公司定期监控并复核与预期信用损失计算相关的假设。

### 递延所得税资产

在很有可能有足够的应纳税利润来抵扣亏损的限度内，应就所有未利用的税务亏损确认递延所得税资产。这需要管理层运用大量的判断来估计未来应纳税利润发生的时间和金额，结合纳税筹划策略，以决定应确认的递延所得税资产的金额。

## 30. 重要会计政策和会计估计的变更

### (1) 重要会计政策变更

①2019 年 4 月 30 日，财政部发布的《关于修订印发 2019 年度一般企业财务报表格式的通知》（财会【2019】6 号），对一般企业财务报表格式进行了修订。2019 年 9 月

19 日，财政部发布了《关于修订印发《合并财务报表格式（2019 版）》的通知》（财会【2019】16 号），对合并财务报表格式进行了修订，与财会【2019】6 号文配套执行。

本公司根据财会【2019】6 号、财会【2019】16 号规定进行财务报表列报。

② 财政部于 2017 年 3 月 31 日分别发布了《企业会计准则第 22 号—金融工具确认和计量》(财会【2017】7 号)、《企业会计准则第 23 号—金融资产转移》(财会【2017】8 号)、《企业会计准则第 24 号—套期会计》(财会【2017】9 号)，于 2017 年 5 月 2 日发布了《企业会计准则第 37 号—金融工具列报》(财会【2017】14 号)(上述准则以下统称“新金融工具准则”)。要求境内上市企业自 2019 年 1 月 1 日起执行新金融工具准则。本公司于 2019 年 1 月 1 日执行上述新金融工具准则，对会计政策的相关内容进行调整，详见附注三、9。

于 2019 年 1 月 1 日之前的金融工具确认和计量与新金融工具准则要求不一致的，本公司按照新金融工具准则的规定，对金融工具的分类和计量(含减值)进行追溯调整，将金融工具原账面价值和在新金融工具准则施行日(即 2019 年 1 月 1 日)的新账面价值之间的差额计入 2019 年 1 月 1 日的留存收益或其他综合收益。同时，本公司未对比较财务报表数据进行调整。

上述会计政策的累积影响数如下：

因执行新金融工具准则，本公司合并财务报表及母公司报表相应调增交易性金融资产 65,425.00 元，调减以公允价值计量且其变动计入当期损益的金融资产 65,425.00 元；调增应收款项融资 2,360,000.00 元，调减应收票据 2,360,000.00 元。

③2017 年 7 月 5 日，财政部发布了《企业会计准则第 14 号—收入》(财会【2017】22 号)(以下简称“新收入准则”)。要求境内上市企业自 2020 年 1 月 1 日起执行新收入准则。本公司于 2020 年 1 月 1 日执行新收入准则，对会计政策的相关内容进行调整，详见附注三、24。

新收入准则要求首次执行该准则的累积影响数调整首次执行当年年初(即 2020 年 1 月 1 日)留存收益及财务报表其他相关项目金额，对可比期间信息不予调整。在执行新收入准则时，本公司仅对首次执行日尚未完成的合同的累计影响数进行调整。

上述会计政策的累积影响数如下：

因执行新收入准则，本公司合并及母公司财务报表相应调增 2020 年 1 月 1 日合同负债 9,023,061.62 元、调减预收款项 9,035,290.38 元及调增其他流动负债 12,228.76 元。

④2018 年 12 月 7 日，财政部发布了《企业会计准则第 21 号——租赁》(以下简称“新租赁准则”)。本公司于 2021 年 1 月 1 日执行新租赁准则，对会计政策的相关内容进行调整，详见附注三、27。

上述会计政策的累积影响数如下：

因执行新租赁准则，本公司合并及母公司财务报表相应调减 2021 年 1 月 1 日预付账款 74,620.00 元、调增使用权资产 645,325.35 元、调增租赁负债 521,955.63 元及一年内到期的非流动负债 48,749.72 元。

⑤2019 年 5 月 9 日，财政部发布《企业会计准则第 7 号—非货币性资产交换》(财会【2019】8 号)，根据要求，本公司对 2019 年 1 月 1 日至执行日之间发生的非货币性资产交换，根据该准则进行调整，对 2019 年 1 月 1 日之前发生的非货币性资产交换，不进行追溯调整，本公司于 2019 年 6 月 10 日起执行该准则。

⑥2019 年 5 月 16 日，财政部发布《企业会计准则第 12 号—债务重组》(财会【2019】9 号)，根据要求，本公司对 2019 年 1 月 1 日至执行日之间发生的债务重组，根据该准则进行调整，对 2019 年 1 月 1 日之前发生的债务重组，不进行追溯调整，本公司于 2019 年 6 月 17 日起执行该准则。

⑦2019 年 12 月 10 日，财政部发布了《企业会计准则解释第 13 号》。本公司于 2020 年 1 月 1 日执行该解释，对以前年度不进行追溯。

⑧2021 年 1 月 26 日，财政部发布了《企业会计准则解释第 14 号》(财会[2021]1 号)(以下简称“解释 14 号”)，自公布之日起施行，本公司自 2021 年 1 月 26 日起执行该解释，执行解释 14 号对本公司财务报表无影响。

⑨2021 年 12 月 30 日，财政部发布了《企业会计准则解释第 15 号》(财会[2021]35 号)(以下简称“解释 15 号”)，其中“关于资金集中管理相关列报”内容自公布之日起施行，本公司自 2021 年 12 月 30 日起执行该规定，执行资金集中管理相关列报规



定对本公司财务报表无影响。

## (2) 重要会计估计变更

本报告期内，本公司无重大会计估计变更。

## (3) 首次执行新金融工具准则、新收入准则和新租赁准则调整首次执行当年年初财务报表相关项目情况

### ① 首次执行新金融工具准则

合并及母公司资产负债表

单位:元 币种:人民币

项 目	2018 年 12 月 31 日	2019 年 1 月 1 日	调整数
流动资产:			
交易性金融资产	不适用	65,425.00	65,425.00
以公允价值计量且其变动计入当期损益的金融资产	65,425.00	不适用	-65,425.00
应收款项融资	不适用	2,360,000.00	2,360,000.00
应收票据	2,360,000.00	—	-2,360,000.00
流动资产合计	2,425,425.00	2,425,425.00	—
资产总计	2,425,425.00	2,425,425.00	—

各项目调整情况说明:

交易性金融资产、以公允价值计量且其变动计入当期损益的金融资产

于 2019 年 1 月 1 日，本公司合并报表及母公司将以公允价值计量且其变动计入当期损益的金融资产 65,425.00 元重分类至交易性金融资产。

应收款项融资、应收票据

于 2019 年 1 月 1 日，本公司合并报表及母公司将应收票据 2,360,000.00 元重分类至应收款项融资。

### ② 首次执行新收入准则

合并及母公司资产负债表

单位:元 币种:人民币

项 目	2019年12月31日	2020年1月1日	调整数
流动负债：			
预收款项	9,035,290.38	—	-9,035,290.38
合同负债	不适用	9,023,061.62	9,023,061.62
其他流动负债	—	12,228.76	12,228.76
流动负债合计	9,035,290.38	9,035,290.38	—
负债合计	9,035,290.38	9,035,290.38	—
负债和所有者权益总计	9,035,290.38	9,035,290.38	—

各项目调整情况说明：

合同负债、预收账款

于2020年1月1日，本公司合并报表及母公司将与商品销售和提供劳务相关的预收账款9,035,290.38元重分类至合同负债及其他流动负债。

### ③ 首次执行新租赁准则

#### 合并及母公司资产负债表

单位：元 币种：人民币

项 目	2020年12月31日	2021年1月1日	调整数
流动资产：			
预付账款	3,615,266.54	3,540,646.54	-74,620.00
流动资产合计	3,615,266.54	3,540,646.54	-74,620.00
非流动资产：			
使用权资产	—	645,325.35	645,325.35
非流动资产合计	—	645,325.35	645,325.35
资产总计	3,615,266.54	4,185,971.89	570,705.35
流动负债：			
一年内到期的非流动负债	—	48,749.72	48,749.72
流动负债合计	—	48,749.72	48,749.72
非流动负债：			
租赁负债	—	521,955.63	521,955.63
非流动负债合计	—	521,955.63	521,955.63
负债合计	—	570,705.35	570,705.35
负债和所有者权益总计	—	570,705.35	570,705.35

各项目调整情况说明：

使用权资产、预付账款及租赁负债

于 2021 年 1 月 1 日，本公司合并报表及母公司将驻外办公室租金确认为使用权资产 645,325.35 元，扣减预付租金 74,620.00 元后确认租赁负债 570,705.35 元，其中 48,749.72 元确认为一年内到期的非流动负债。

#### 四、税项

##### 1. 主要税种及税率

税 种	计税依据	税率
增值税	按税法规定计算的销售货物和应税劳务收入为基础计算销项税额，在扣除当期允许抵扣的进项税额后，差额部分为应交增值税	16%、13%
城市维护建设税	按应缴纳的流转税税额	7%
教育费附加	按应缴纳的流转税税额	3%
地方教育附加	按应缴纳的流转税税额	2%
企业所得税	应纳税所得额	15%、25%、20%

##### 2. 税收优惠

本公司于 2019 年度通过江苏省科学技术厅、江苏省财政厅、国家税务总局江苏省税务局高新技术企业复审，批准获得高新技术企业证书(证书编号：GR201932000339)，有效期三年，从 2019 年 11 月 7 日至 2022 年 11 月 7 日止，根据《中华人民共和国企业所得税法》第二十八条规定，本公司 2019 年度、2020 年度及 2021 年度减按 15% 的税率征收企业所得税，2022 年 1-6 月按 15% 的税率预缴所得税。

根据财政部、税务总局《关于实施小微企业普惠性税收减免政策的通知》(财税〔2019〕13 号)规定，本公司之子公司苏州佰昇国际贸易有限公司 2022 年 1-6 月符合小型微利企业认定规定，2022 年 1-6 月，其所得不超过 100.00 万元的部分，减按 12.5% 计入应纳税所得额，按 20% 税率缴纳；其所得超过 100.00 万元但不超过 300.00 万元的部分，减按 25% 计入应纳税所得额，按 20% 的税率缴纳企业所得税。

## 五、合并财务报表项目注释

### 1. 货币资金

项 目	2022年6月30日	2021年12月31日	2020年12月31日	2019年12月31日
库存现金	39,141.35	50,421.35	—	3,066.77
银行存款	63,258,199.49	95,932,670.42	71,827,364.11	67,903,356.97
其他货币资金	6,212,520.79	10,967,371.83	2,817,044.71	551,217.45
合计	69,509,861.63	106,950,463.60	74,644,408.82	68,457,641.19
其中：存放在境外的款项总额	—	—	—	—

(1) 于 2022 年 6 月 30 日，其他货币资金中 5,307,033.61 元系本公司为开具银行承兑汇票存入的保证金；于 2021 年 12 月 31 日，其他货币资金中 9,851,122.80 元系本公司为开具银行承兑汇票存入的保证金，1,116,249.03 元系本公司为办理远期结售汇业务存入的保证金；于 2020 年 12 月 31 日，其他货币资金中 2,149,000.00 元系本公司为开具银行承兑汇票存入的保证金，668,044.71 元系本公司为办理远期结售汇业务存入的保证金；于 2019 年 12 月 31 日，其他货币资金中，551,217.45 元系本公司为办理远期结售汇业务存入的保证金；除此之外，期末货币资金中无其他因抵押、质押或冻结等对使用有限制、有潜在回收风险的款项。于 2022 年 6 月 30 日，其他货币资金中 441,683.87 元系本公司期货账户余额，463,803.31 元系本公司支付宝账户余额。

(2) 于 2022 年 6 月 30 日，期末货币资金较期初减少 35.01%，主要由于经营活动现金流入及购买理财投资活动支出所致；于 2021 年 12 月 31 日，期末货币资金较期初增加 43.28%，主要由于经营活动现金流入及上年度理财投资收回所致。

### 2. 交易性金融资产

项 目	2022年6月30日	2021年12月31日	2020年12月31日	2019年12月31日
以公允价值计量且其变动计入当期损益的金融资产	83,553,882.51	256,707.60	67,156,341.92	146,609.60
其中：银行理财产品	43,222,266.07	—	65,654,674.95	—
结构性存款	40,331,616.44	—	—	—
衍生金融资产	—	256,707.60	1,501,666.97	146,609.60
合计	83,553,882.51	256,707.60	67,156,341.92	146,609.60

## 3. 应收票据

## (1) 分类列示

种 类	2022 年 6 月 30 日			2021 年 12 月 31 日		
	账面余额	坏账准 备	账面价值	账面余额	坏账准 备	账面价值
银行承兑汇票	23,691,823.47	—	23,691,823.47	13,272,025.04	—	13,272,025.04
合计	23,691,823.47	—	23,691,823.47	13,272,025.04	—	13,272,025.04

(续上表)

种 类	2020 年 12 月 31 日			2019 年 12 月 31 日		
	账面余额	坏账准 备	账面价值	账面余额	坏账准 备	账面价值
银行承兑汇票	12,744,582.88	—	12,744,582.88	23,895,850.00	—	23,895,850.00
合计	12,744,582.88	—	12,744,582.88	23,895,850.00	—	23,895,850.00

(2) 于各报告期末，本公司无已质押的应收票据

(3) 各报告期末本公司已背书或贴现但尚未到期的应收票据：

种 类	2022 年 6 月 30 日		2021 年 12 月 31 日		2020 年 12 月 31 日		2019 年 12 月 31 日	
	期末终止 确认金额	期末未终止 确认金额	期末终止 确认金额	期末未终止 确认金额	期末终 止确认 金额	期末未终止 确认金额	期末终 止确认 金额	期末未终止 确认金额
银行承兑汇票	—	4,440,690.00	—	9,391,823.29	—	11,800,000.00	—	22,838,003.00
合计	—	4,440,690.00	—	9,391,823.29	—	11,800,000.00	—	22,838,003.00

用于背书的银行承兑汇票是由信用等级不高的银行承兑，背书不影响追索权，票据相关的信用风险和延期付款风险仍没有转移，故未终止确认。

(4) 按坏账计提方法分类披露

类 别	2022 年 6 月 30 日				
	账面余额		坏账准备		账面价值
	金额	比例(%)	金额	计提比例(%)	
按组合计提坏账准备	23,691,823.47	100.00	—	—	23,691,823.47
组合 2. 银行承兑汇票组合	23,691,823.47	100.00	—	—	23,691,823.47
合计	23,691,823.47	100.00	—	—	23,691,823.47

(续上表)

类 别	2021 年 12 月 31 日				账面价值
	账面余额		坏账准备		
	金额	比例(%)	金额	计提比例(%)	
按组合计提坏账准备	13,272,025.04	100.00	-	-	13,272,025.04
组合 2.银行承兑汇票组合	13,272,025.04	100.00	-	-	13,272,025.04
合计	13,272,025.04	100.00	-	-	13,272,025.04

(续上表)

类 别	2020 年 12 月 31 日				账面价值
	账面余额		坏账准备		
	金额	比例(%)	金额	计提比例(%)	
按组合计提坏账准备	12,744,582.88	100.00	-	-	12,744,582.88
组合 2.银行承兑汇票组合	12,744,582.88	100.00	-	-	12,744,582.88
合计	12,744,582.88	100.00	-	-	12,744,582.88

(续上表)

类 别	2019 年 12 月 31 日				账面价值
	账面余额		坏账准备		
	金额	比例(%)	金额	计提比例(%)	
按组合计提坏账准备	23,895,850.00	100.00	-	-	23,895,850.00
组合 2.银行承兑汇票组合	23,895,850.00	100.00	-	-	23,895,850.00
合计	23,895,850.00	100.00	-	-	23,895,850.00

于 2022 年 6 月 30 日、2021 年 12 月 31 日、2020 年 12 月 31 日及 2019 年 12 月 31 日，按银行承兑汇票组合计提坏账准备：本公司按照整个存续期预期信用损失计量银行承兑汇票坏账准备。本公司认为所持有的银行承兑汇票不存在重大的信用风险，不会因银行或其他出票人违约而产生重大损失。

按组合计提坏账准备的确认标准及说明见附注三、9。

(5) 于各报告期，应收票据坏账准备无变动。

#### 4. 应收账款

##### (1) 按账龄披露

账 龄	2022 年 6 月 30 日	2021 年 12 月 31 日	2020 年 12 月 31 日	2019 年 12 月 31 日
1 年以内	58,080,249.30	37,245,973.23	19,548,201.84	23,783,766.54

账龄	2022年6月30日	2021年12月31日	2020年12月31日	2019年12月31日
1至2年	—	—	1,141.86	—
2至3年	—	1,115.75	—	1,088,998.63
小计	58,080,249.30	37,247,088.98	19,549,343.70	24,872,765.17
减：坏账准备	2,904,012.46	1,862,633.39	977,524.28	2,278,186.95
合计	55,176,236.84	35,384,455.59	18,571,819.42	22,594,578.22

## (2) 按坏账计提方法分类披露

## ① 2022年6月30日

类别	2022年6月30日				
	账面余额		坏账准备		账面价值
	金额	比例(%)	金额	计提比例(%)	
按单项计提坏账准备	—	—	—	—	—
按组合计提坏账准备	58,080,249.30	100.00	2,904,012.46	5.00	55,176,236.84
其中：					
组合1.账龄分析组合	58,080,249.30	100.00	2,904,012.46	5.00	55,176,236.84
合计	58,080,249.30	100.00	2,904,012.46	5.00	55,176,236.84

## ② 2021年12月31日

类别	2021年12月31日				
	账面余额		坏账准备		账面价值
	金额	比例(%)	金额	计提比例(%)	
按单项计提坏账准备	—	—	—	—	—
按组合计提坏账准备	37,247,088.98	100.00	1,862,633.39	5.00	35,384,455.59
其中：					
组合1.账龄分析组合	37,247,088.98	100.00	1,862,633.39	5.00	35,384,455.59
合计	37,247,088.98	100.00	1,862,633.39	5.00	35,384,455.59

## ③ 2020年12月31日

类别	2020年12月31日				
	账面余额		坏账准备		账面价值
	金额	比例(%)	金额	计提比例(%)	
按单项计提坏账准备	—	—	—	—	—
按组合计提坏账准备	19,549,343.70	100.00	977,524.28	5.00	18,571,819.42
其中：					
组合 1.账龄分析组合	19,549,343.70	100.00	977,524.28	5.00	18,571,819.42
合计	19,549,343.70	100.00	977,524.28	5.00	18,571,819.42

## ④ 2019年12月31日

类别	2019年12月31日				
	账面余额		坏账准备		账面价值
	金额	比例(%)	金额	计提比例(%)	
按单项计提坏账准备	1,088,998.63	4.38	1,088,998.63	100.00	—
TECHSERVICE-KHABAROVSK CJSC	1,088,998.63	4.38	1,088,998.63	100.00	—
按组合计提坏账准备	23,783,766.54	95.62	1,189,188.32	5.00	22,594,578.22
其中：					
组合 1.账龄分析组合	23,783,766.54	95.62	1,189,188.32	5.00	22,594,578.22
合计	24,872,765.17	100.00	2,278,186.95	9.16	22,594,578.22

各报告期坏账准备计提的具体说明：

2022年6月30日、2021年12月31日、2020年12月31日及2019年12月31日，按账龄分析组合计提坏账准备的应收账款：

2022年6月30日：

账龄	2022年6月30日		
	账面余额	坏账准备	计提比例(%)
1年以内	58,080,249.30	2,904,012.46	5.00
合计	58,080,249.30	2,904,012.46	5.00

2021年12月31日：



账 龄	2021 年 12 月 31 日		
	账面余额	坏账准备	计提比例(%)
1 年以内	37,245,973.23	1,862,298.66	5.00
2-3 年	1,115.75	334.73	30.00
合计	37,247,088.98	1,862,633.39	5.00

2020 年 12 月 31 日:

账 龄	2020 年 12 月 31 日		
	账面余额	坏账准备	计提比例(%)
1 年以内	19,548,201.84	977,410.09	5.00
1-2 年	1,141.86	114.19	10.00
合计	19,549,343.70	977,524.28	5.00

2019 年 12 月 31 日:

账 龄	2019 年 12 月 31 日		
	账面余额	坏账准备	计提比例(%)
1 年以内	23,783,766.54	1,189,188.32	5.00
合计	23,783,766.54	1,189,188.32	5.00

## (3) 坏账准备的变动情况

## ① 2022 年 1-6 月的变动情况

类 别	2021 年 12 月 31 日	本期变动金额			2022 年 6 月 30 日
		计提	收回或转回	转销或核销	
按单项计提坏账准备	—	—	—	—	—
按组合计提坏账准备	1,862,633.39	1,041,379.07	—	—	2,904,012.46
合计	1,862,633.39	1,041,379.07	—	—	2,904,012.46

## ② 2021 年的变动情况

类 别	2020 年 12 月 31 日	本期变动金额			2021 年 12 月 31 日
		计提	收回或转回	转销或核销	
按单项计提坏账准备	—	—	—	—	—
按组合计提坏账准备	977,524.28	885,109.11	—	—	1,862,633.39
合计	977,524.28	885,109.11	—	—	1,862,633.39

## ③ 2020 年的变动情况

类别	2019年12月31日	本期变动金额			2020年12月31日
		计提	收回或转回	转销或核销	
按单项计提坏账准备	1,088,998.63	1,342.48	—	1,090,341.11	—
按组合计提坏账准备	1,189,188.32	—	211,664.04	—	977,524.28
合计	2,278,186.95	1,342.48	211,664.04	1,090,341.11	977,524.28

## ④ 2019年的变动情况

类别	2018年12月31日	会计政策变更	2019年1月1日	本期变动金额			2019年12月31日
				计提	收回或转回	转销或核销	
按单项计提坏账准备	1,071,359.11	—	1,071,359.11	17,639.52	—	—	1,088,998.63
按组合计提坏账准备	925,508.34	—	925,508.34	267,335.58	—	3,655.60	1,189,188.32
合计	1,996,867.45	—	1,996,867.45	284,975.10	—	3,655.60	2,278,186.95

## (4) 各报告期实际核销的应收账款情况

核销年度	项目	核销金额
2022年1-6月	实际核销的应收账款	—
2021年度	实际核销的应收账款	—
2020年度	实际核销的应收账款	1,090,341.11
2019年度	实际核销的应收账款	3,655.60

其中，重要的应收账款核销情况：

核销年度	单位名称	应收账款性质	核销金额	核销原因	履行的核销程序	款项是否由关联交易产生
2020年度	TECHSERVICE-KHABAROVSK CJSC	货款	1,090,341.11	对方公司破产清算	内部审批	否
	合计		1,090,341.11			

## (5) 各报告期按欠款方归集的余额前五名的应收账款情况

## ① 2022年6月30日：

单位名称	2022年6月30日余额	占应收账款余额的比例(%)	坏账准备余额
宁波海强装备科技有限公司 (邵建锋控制)*	14,937,199.33	25.72	746,859.97
南京和力进机电有限公司	14,843,908.00	25.56	742,195.40
RECAMBIOS MARINOS S.L.U.	5,182,171.88	8.92	259,108.59
千奕实业(苏州)有限公司	4,101,885.00	7.06	205,094.25
南京拓普动力机械有限公司	4,093,042.00	7.05	204,652.10
合计	43,158,206.21	74.31	2,157,910.31

\*宁波海强装备科技有限公司、余姚市百胜动力机电销售部及余姚市华胜机械配件销售部均为邵建锋控制的企业。

② 2021年12月31日:

单位名称	2021年12月31日余额	占应收账款余额的比例(%)	坏账准备余额
宁波海强装备科技有限公司 (邵建锋控制)	12,237,469.80	32.85	611,873.49
南京和力进机电有限公司	8,314,387.27	22.32	415,719.36
JJ GROUP LLC*	5,193,274.44	13.94	259,663.72
其中: OOO KOMETA	3,553,100.47	9.54	177,655.02
OOO RYBNYI RAI	1,640,173.97	4.40	82,008.70
COSTANERA UNO S A	2,024,732.58	5.44	101,236.63
ROBIN MACHINERIES**	1,525,225.56	4.09	76,261.28
其中: ATC MACHINERY INTL FZCO	1,525,225.56	4.09	76,261.28
合计	29,295,089.65	78.64	1,464,754.48

\* JJ GROUP LLC 包含 JJ Group Corp Ltd、OOO Orion、OOO KOMETA、OOO RYBNYI RAI、INFINITY CENTRUM LLC 及 STROYTECH LLC (下同), 该等主体与本公司的交易均受 JJ GROUP LLC 控制。

\*\*ROBIN MACHINERIES 包含 ROBIN MACHINERIES & EQUIPMENTS L.L.C 及 ATC MACHINERY INTL FZCO(下同), 该等主体与本公司的交易均受 Alawi Group of Companies 控制。

③ 2020年12月31日:

单位名称	2020年12月31日 余额	占应收账款余额 的比例(%)	坏账准备余额
宁波海强装备科技有限公司 (邵建锋控制)	5,947,419.80	30.42	297,370.99
OCEANUS POWER PRODUCTS LIMITED	3,175,351.59	16.24	158,767.58
千奕实业(苏州)有限公司	2,333,663.00	11.94	116,683.15
ROBIN MACHINERIES	2,712,808.54	13.88	135,640.43
其中: ROBIN MACHINERIES & EQUIPMENTS L.L.C	2,220,857.18	11.36	111,042.86
ATC MACHINERY INTL FZCO	491,951.36	2.52	24,597.57
盐城宏超国际贸易有限公司	1,506,491.00	7.71	75,324.55
合计	15,675,733.93	80.19	783,786.70

## ④ 2019年12月31日:

单位名称	2019年12月31日余额	占应收账款余额 的比例(%)	坏账准备余额
余姚市华胜机械配件销售部 (邵建锋控制)	16,183,591.04	65.07	809,179.55
常州市和创兴业机械有限公司	1,310,485.00	5.27	65,524.25
JJ GROUP LLC	1,170,812.86	4.71	58,540.64
其中: JJ Group Corp Ltd	1,170,812.86	4.71	58,540.64
千奕实业(苏州)有限公司	1,103,754.00	4.44	55,187.70
TECHSERVICE-KHABAROVSK CJSC	1,088,998.63	4.38	1,088,998.63
合计	20,857,641.53	83.87	2,077,430.77

## 5. 应收款项融资

## (1) 分类列示

项目	2022年6月30日公 允价值	2021年12月31日 公允价值	2020年12月31日 公允价值	2019年12月31日 公允价值
应收票据	4,169,935.00	7,868,933.50	8,290,440.70	1,821,967.00
合计	4,169,935.00	7,868,933.50	8,290,440.70	1,821,967.00

各报告期末无计提减值准备的应收款项融资。

(2) 各报告期末本公司已背书或贴现但尚未到期的应收款项融资

种类	2022年6月30日		2021年12月31日		2020年12月31日		2019年12月31日	
	期末终止确认金额	期末未终止确认金额	期末终止确认金额	期末未终止确认金额	期末终止确认金额	期末未终止确认金额	期末终止确认金额	期末未终止确认金额
银行承兑汇票	—	—	6,450,000.00	—	20,200,000.00	—	3,951,530.59	—
合计	—	—	6,450,000.00	—	20,200,000.00	—	3,951,530.59	—

用于背书的银行承兑汇票是由信用等级较高的银行承兑，信用风险和延期付款风险很小，并且票据相关的利率风险已转移给银行，可以判断票据所有权上的主要风险和报酬已经转移，故终止确认。

## 6. 预付款项

### (1) 预付款项按账龄列示

账龄	2022年6月30日		2021年12月31日		2020年12月31日		2019年12月31日	
	金额	比例(%)	金额	比例(%)	金额	比例(%)	金额	比例(%)
1年以内	5,682,836.72	99.84	4,415,763.80	99.61	3,171,056.54	89.56	3,272,774.32	98.77
1至2年	—	—	17,250.65	0.39	331,040.00	9.35	40,623.38	1.23
2至3年	9,292.00	0.16	—	—	38,550.00	1.09	—	—
合计	5,692,128.72	100.00	4,433,014.45	100.00	3,540,646.54	100.00	3,313,397.70	100.00

### (2) 各报告期按预付对象归集的余额前五名的预付款项情况

单位名称	2022年6月30日余额	占预付款项余额合计数的比例(%)
OXE MARINE AB	2,405,404.27	42.26
SOLAS SCIENCE & ENGINEERING	677,446.03	11.90
天能帅福得能源股份有限公司	511,128.32	8.98
中国出口信用保险公司	245,457.51	4.31
尚普咨询集团有限公司	226,415.10	3.98
合计	4,065,851.23	71.43

(续上表)

单位名称	2021年12月31日余额	占预付款项余额合计数的比例(%)
OXE MARINE AB	2,108,451.64	47.56
支付宝(中国)网络技术有限公司	267,028.82	6.02

单位名称	2021年12月31日余额	占预付款项余额合计数的比例(%)
中国石化销售股份有限公司江苏苏州石油分公司	251,067.36	5.66
苏州华润燃气有限公司	155,000.00	3.50
尚普咨询集团有限公司	135,849.06	3.06
合计	2,917,396.88	65.80

(续上表)

单位名称	2020年12月31日余额	占预付款项余额合计数的比例(%)
OXE MARINE AB	2,385,384.54	67.37
余姚市圣悦新能源有限公司	329,200.00	9.30
中国出口信用保险公司	125,615.31	3.55
苏州华润燃气有限公司	114,427.13	3.23
张潇予	74,620.00	2.11
合计	3,029,246.98	85.56

(续上表)

单位名称	2019年12月31日余额	占预付款项余额合计数的比例
苏州连吉模塑科技有限公司	749,880.00	22.63
中国出口信用保险公司	543,436.12	16.40
苏州华诚知识产权代理有限公司	450,000.00	13.58
上海团瑞新技术服务中心	350,000.00	10.56
余姚市圣悦新能源有限公司	279,200.00	8.43
合计	2,372,516.12	71.60

## 7. 其他应收款

### (1) 分类列示

项目	2022年6月30日	2021年12月31日	2020年12月31日	2019年12月31日
应收利息	—	—	—	—
应收股利	—	—	—	—
其他应收款	119,660.37	63,657.71	801,207.65	2,075,790.00
合计	119,660.37	63,657.71	801,207.65	2,075,790.00

### (2) 其他应收款

#### ① 按账龄披露

账龄	2022年6月30日	2021年12月31日	2020年12月31日	2019年12月31日
1年以内	100,476.19	54,702.85	792,029.11	1,132,200.00
1至2年	3,084.18	3,500.00	12,200.00	—
2至3年	15,500.00	12,200.00	—	—
3至4年	200.00	—	—	400.00
4至5年	—	—	400.00	1,000,000.00
5年以上	400.00	400.00	—	—
小计	119,660.37	70,802.85	804,629.11	2,132,600.00
减：坏账准备	10,482.23	7,145.14	3,421.46	56,810.00
合计	109,178.14	63,657.71	801,207.65	2,075,790.00

## ② 按款项性质分类情况

款项性质	2022年6月30日	2021年12月31日	2020年12月31日	2019年12月31日
保证金、押金	22,000.00	16,100.00	16,100.00	1,132,600.00
借款	—	—	—	1,000,000.00
其他	97,660.37	54,702.85	788,529.11	—
小计	119,660.37	70,802.85	804,629.11	2,132,600.00
减：坏账准备	10,482.23	7,145.14	3,421.46	56,810.00
合计	109,178.14	63,657.71	801,207.65	2,075,790.00

## ③ 按坏账计提方法分类披露

A. 截至2022年6月30日的坏账准备按三阶段模型计提如下：

阶段	账面余额	坏账准备	账面价值
第一阶段	119,660.37	10,482.23	109,178.14
第二阶段	—	—	—
第三阶段	—	—	—
合计	119,660.37	10,482.23	109,178.14

截至2022年6月30日，处于第一阶段的坏账准备：

类别	账面余额	计提比例 (%)	坏账准备	账面价值	理由
按组合计提坏账准备	119,660.37	8.76	10,482.23	109,178.14	
其中：					
组合1.账龄分析组合	119,660.37	8.76	10,482.23	109,178.14	一般风险
合计	119,660.37	8.76	10,482.23	109,178.14	

## B. 截至 2021 年 12 月 31 日的坏账准备按三阶段模型计提如下:

阶段	账面余额	坏账准备	账面价值
第一阶段	70,802.85	7,145.14	63,657.71
第二阶段	—	—	—
第三阶段	—	—	—
合计	70,802.85	7,145.14	63,657.71

## 截至 2021 年 12 月 31 日, 处于第一阶段的坏账准备:

类别	账面余额	计提比例 (%)	坏账准备	账面价值	理由
按组合计提坏账准备	70,802.85	10.09	7,145.14	63,657.71	
其中:					
组合 1.账龄分析组合	70,802.85	10.09	7,145.14	63,657.71	一般风险
合计	70,802.85	10.09	7,145.14	63,657.71	

## C. 截至 2020 年 12 月 31 日的坏账准备按三阶段模型计提如下:

阶段	账面余额	坏账准备	账面价值
第一阶段	804,629.11	3,421.46	801,207.65
第二阶段	—	—	—
第三阶段	—	—	—
合计	804,629.11	3,421.46	801,207.65

## 截至 2020 年 12 月 31 日, 处于第一阶段的坏账准备:

类别	账面余额	计提比例 (%)	坏账准备	账面价值	理由
按组合计提坏账准备	804,629.11	0.43	3,421.46	801,207.65	
其中:					
组合 1.账龄分析组合	48,629.11	7.04	3,421.46	45,207.65	一般风险
其中:					
组合 2.东方精工合并范围内关联方组合	756,000.00	—	—	756,000.00	
合计	804,629.11	0.43	3,421.46	801,207.65	

## D. 截至 2019 年 12 月 31 日的坏账准备按三阶段模型计提如下:

阶段	账面余额	坏账准备	账面价值
第一阶段	2,132,600.00	56,810.00	2,075,790.00



阶段	账面余额	坏账准备	账面价值
第二阶段	—	—	—
第三阶段	—	—	—
合计	2,132,600.00	56,810.00	2,075,790.00

截至 2019 年 12 月 31 日，处于第一阶段的坏账准备：

类别	账面余额	计提比例 (%)	坏账准备	账面价值	理由
按组合计提坏账准备	2,132,600.00	2.66	56,810.00	2,075,790.00	
其中： 组合 1.账龄分析组合	1,132,600.00	5.02	56,810.00	1,075,790.00	一般风险
其中： 组合 3.无风险组合	1,000,000.00	—	—	1,000,000.00	无风险
合计	2,132,600.00	2.66	56,810.00	2,075,790.00	

各报告期坏账准备计提金额的依据：

按组合计提坏账准备的确认标准及说明见附注三、9。

#### ④ 坏账准备的变动情况

##### 2022 年 1-6 月的变动情况

类别	2021 年 12 月 31 日	本期变动金额			2022 年 6 月 30 日
		计提	收回或转回	转销或核销	
按单项计提坏账准备	—	—	—	—	—
按组合计提坏账准备	7,145.14	3,337.09	—	—	10,482.23
合计	7,145.14	3,337.09	—	—	10,482.23

##### 2021 年度的变动情况

类别	2020 年 12 月 31 日	本期变动金额			2021 年 12 月 31 日
		计提	收回或转回	转销或核销	
按单项计提坏账准备	—	—	—	—	—
按组合计提坏账准备	3,421.46	3,723.68	—	—	7,145.14
合计	3,421.46	3,723.68	—	—	7,145.14

##### 2020 年度的变动情况

类别	2019年12月31日	本期变动金额			2020年12月31日
		计提	收回或转回	转销或核销	
按单项计提坏账准备	—	—	—	—	—
按组合计提坏账准备	56,810.00	—	53,388.54	—	3,421.46
合计	56,810.00	—	53,388.54	—	3,421.46

## 2019年度的变动情况

类别	2018年12月31日	会计政策变更	2019年1月1日	本期变动金额			2019年12月31日
				计提	收回或转回	转销或核销	
按单项计提坏账准备	—	—	—	—	—	—	—
按组合计提坏账准备	5,120.00	—	—	51,690.00	—	—	56,810.00
合计	5,120.00	—	—	51,690.00	—	—	56,810.00

于各报告期，无金额重要的坏账准备收回或转回。

## ⑤ 各报告期按欠款方归集的余额前五名的其他应收款情况

2022年6月30日：

单位名称	款项的性质	2022年6月30日余额	账龄	占其他应收款余额合计数的比例(%)	坏账准备
汪振	备用金	48,000.00	1年以内	40.11	2,400.00
刘德军	备用金	20,000.00	1年以内	16.71	1,000.00
麦德龙商业集团有限公司苏州高新区商场	往来款	14,576.19	1年以内	12.18	728.81
张潇予	保证金、押金	12,000.00	2-3年	10.03	3,600.00
凌晨旭	备用金	10,000.00	1年以内	8.36	500.00
合计		104,576.19		87.39	8,228.81

2021年12月31日：

单位名称	款项的性质	2021年12月31日余额	账龄	占其他应收款余额合计数的比例(%)	坏账准备
麦德龙商业集团有限公司苏州高新区商场	往来款	22,064.29	1年以内	31.16	1,103.21
刘德军	备用金	20,000.00	1年以内	28.25	1,000.00
张潇予	保证金、押金	12,000.00	2-3年	16.95	3,600.00
苏州礼乐科技	往来款	8,520.00	1年以内	12.03	426.00

单位名称	款项的性质	2021年12月31日余额	账龄	占其他应收款余额合计数的比例(%)	坏账准备
网络有限公司					
仇伟忠	备用金	4,118.56	1年以内	5.82	205.93
合计		66,702.85		94.21	6,335.14

2020年12月31日:

单位名称	款项的性质	2020年12月31日余额	账龄	占其他应收款余额合计数的比例(%)	坏账准备
东方精工	代收赔偿款	756,000.00	1年以内	93.96	—
沈杰	备用金	17,394.23	1年以内	2.16	869.72
张潇予	保证金、押金	12,000.00	1-2年	1.49	1,200.00
麦德龙商业集团有限公司苏州高新区商场	往来款	10,703.63	1年以内	1.33	535.18
仇伟忠	备用金	4,431.25	1年以内	0.55	221.56
合计		800,529.11		99.49	2,826.46

2019年12月31日:

单位名称	款项的性质	2019年12月31日余额	账龄	占其他应收款余额合计数的比例(%)	坏账准备
苏州裕华活塞销厂	借款	1,000,000.00	4-5年	46.89	—
中国船级社实业公司	投标保证金	620,000.00	1年以内	29.07	31,000.00
中招国际招标有限公司	投标保证金	500,000.00	1年以内	23.45	25,000.00
张潇予	保证金、押金	12,000.00	1年以内	0.56	600.00
江苏洁净环境科技有限公司	保证金、押金	400.00	3-4年	0.02	200.00
合计		2,132,400.00		99.99	56,800.00

## 8. 存货

### (1) 存货分类

项目	2022年6月30日			2021年12月31日		
	账面余额	存货跌价准备或合同履约成本减值准备	账面价值	账面余额	存货跌价准备或合同履约成本减值准备	账面价值
原材料	64,528,790.62	1,362,349.05	63,166,441.57	48,837,558.47	1,534,911.93	47,302,646.54
半成品	17,375,459.99	838,838.38	16,536,621.61	20,980,325.28	1,004,893.76	19,975,431.52

项 目	2022年6月30日			2021年12月31日		
	账面余额	存货跌价准备 或合同履约成 本减值准备	账面价值	账面余额	存货跌价准 备或合同履 约成本减值 准备	账面价值
在产品	4,802,577.35	—	4,802,577.35	7,972,847.95	—	7,972,847.95
委托加工物资	2,942,640.09	—	2,942,640.09	2,048,924.14	—	2,048,924.14
库存商品	33,548,398.74	48,041.95	33,500,356.79	32,771,879.51	112,416.01	32,659,463.50
发出商品	9,040,986.35	—	9,040,986.35	16,700,261.93	—	16,700,261.93
合计	132,238,853.14	2,249,229.38	129,989,623.76	129,311,797.28	2,652,221.70	126,659,575.58

(续上表)

项 目	2020年12月31日			2019年12月31日		
	账面余额	存货跌价准备 或合同履约成 本减值准备	账面价值	账面余额	存货跌价准 备或合同履 约成本减值 准备	账面价值
原材料	30,795,774.06	2,783,927.57	28,011,846.49	31,590,881.55	2,449,651.40	29,141,230.15
半成品	14,902,191.26	886,391.51	14,015,799.75	14,995,349.44	983,567.53	14,011,781.91
在产品	12,655,461.18	—	12,655,461.18	15,657,008.92	—	15,657,008.92
委托加工物资	367,254.50	—	367,254.50	1,265,483.06	—	1,265,483.06
库存商品	20,123,145.63	146,609.42	19,976,536.21	23,351,971.45	76,992.76	23,274,978.69
发出商品	4,930,911.31	—	4,930,911.31	1,597,301.15	—	1,597,301.15
合计	83,774,737.94	3,816,928.50	79,957,809.44	88,457,995.57	3,510,211.69	84,947,783.88

## (2) 存货跌价准备

项 目	2021年12月31日	本期增加金额		本期减少金额		2022年6月30日
		计提	其他	转回或转销	其他	
原材料	1,534,911.93	185,108.99	—	357,671.87	—	1,362,349.05
半成品	1,004,893.76	8,244.36	—	174,299.74	—	838,838.38
库存商品	112,416.01	—	—	64,374.06	—	48,041.95
合计	2,652,221.70	193,353.35	—	596,345.67	—	2,249,229.38

(续上表)

项 目	2020年12月31日	本期增加金额		本期减少金额		2021年12月31日
		计提	其他	转回或转销	其他	
原材料	2,783,927.57	18,199.17	—	1,267,214.81	—	1,534,911.93
半成品	886,391.51	347,963.31	—	229,461.06	—	1,004,893.76
库存商品	146,609.42	53,915.88	—	88,109.29	—	112,416.01

项 目	2020年12月31日	本期增加金额		本期减少金额		2021年12月31日
		计提	其他	转回或转销	其他	
合计	3,816,928.50	420,078.36	—	1,584,785.16	—	2,652,221.70

(续上表)

项 目	2019年12月31日	会计政策变更	2020年1月1日	本期增加金额		本期减少金额		2020年12月31日
				计提	其他	转回或转销	其他	
原材料	2,449,651.40	—	2,449,651.40	1,350,972.52	—	1,016,696.35	—	2,783,927.57
半成品	983,567.53	—	983,567.53	117,542.11	—	214,718.13	—	886,391.51
库存商品	76,992.76	—	76,992.76	95,877.26	—	26,260.60	—	146,609.42
合计	3,510,211.69	—	3,510,211.69	1,564,391.89	—	1,257,675.08	—	3,816,928.50

(续上表)

项 目	2018年12月31日	本期增加金额		本期减少金额		2019年12月31日
		计提	其他	转回或转销	其他	
原材料	2,833,861.82	671,537.61	—	1,055,748.03	—	2,449,651.40
半成品	219,513.53	783,833.59	—	19,779.59	—	983,567.53
库存商品	55,705.55	109,710.69	—	88,423.48	—	76,992.76
合计	3,109,080.90	1,565,081.89	—	1,163,951.10	—	3,510,211.69

## 9. 其他流动资产

项 目	2022年6月30日	2021年12月31日	2020年12月31日	2019年12月31日
出口退税	4,080,616.69	3,764,547.93	2,880,082.30	1,924,190.76
留抵增值税	23,355.60	—	—	—
预提通知存款应收利息	—	—	40,283.02	150,186.67
合 计	4,103,972.29	3,764,547.93	2,920,365.32	2,074,377.43

## 10. 固定资产

### (1) 分类列示

项 目	2022年6月30日	2021年12月31日	2020年12月31日	2019年12月31日
固定资产	67,065,178.03	63,580,717.86	66,820,738.77	69,160,676.75
固定资产清理	—	—	—	—
合计	67,065,178.03	63,580,717.86	66,820,738.77	69,160,676.75

### (2) 固定资产

#### ① 固定资产情况

## A. 2022年1-6月

项 目	房屋及建筑物	机器设备	运输工具	电子设备	合计
一、账面原值：					
1.2021年12月31日	77,721,425.97	31,160,770.55	5,986,211.05	3,263,126.11	118,131,533.68
2.本期增加金额	—	6,539,929.02	1,003,012.59	166,144.80	7,709,086.41
购置	—	4,635,265.36	1,003,012.59	166,144.80	5,804,422.75
在建工程转入	—	1,904,663.66	—	—	1,904,663.66
3.本期减少金额	—	571,690.25	1,529,597.00	20,829.05	2,122,116.30
处置或报废	—	571,690.25	1,529,597.00	20,829.05	2,122,116.30
4.2022年6月30日	77,721,425.97	37,129,009.32	5,459,626.64	3,408,441.86	123,718,503.79
二、累计折旧：					
1.2021年12月31日	30,343,810.10	17,312,784.42	4,963,904.25	1,930,317.05	54,550,815.82
2.本期增加金额	1,865,314.20	1,649,992.79	141,716.54	280,766.30	3,937,789.83
计提	1,865,314.20	1,179,710.07	141,716.54	280,766.30	3,467,507.11
安全储备转入	—	470,282.72	—	—	470,282.72
3.本期减少金额	—	439,896.44	1,376,637.30	18,746.15	1,835,279.89
处置或报废	—	439,896.44	1,376,637.30	18,746.15	1,835,279.89
4.2022年6月30日	32,209,124.30	18,522,880.77	3,728,983.49	2,192,337.20	56,653,325.76
三、减值准备：					
2021年12月31日	—	—	—	—	—
2022年6月30日	—	—	—	—	—
四、固定资产账面价值：					
1.2022年6月30日账面价值	45,512,301.67	18,606,128.55	1,730,643.15	1,216,104.66	67,065,178.03
2.2021年12月31日账面价值	47,377,615.87	13,847,986.13	1,022,306.80	1,332,809.06	63,580,717.86

## B. 2021年度

项 目	房屋及建筑物	机器设备	运输工具	电子设备	合计
一、账面原值：					
1.2020年12月31日	77,721,425.97	28,375,967.62	5,809,311.05	2,319,409.42	114,226,114.06
2.本期增加金额	—	3,114,664.90	176,900.00	1,031,435.66	4,323,000.56
购置	—	2,178,953.39	176,900.00	1,031,435.66	3,387,289.05
在建工程转入	—	935,711.51	—	—	935,711.51
3.本期减少金额	—	329,861.97	—	87,718.97	417,580.94
处置或报废	—	329,861.97	—	87,718.97	417,580.94
4.2021年12月31日	77,721,425.97	31,160,770.55	5,986,211.05	3,263,126.11	118,131,533.68

项 目	房屋及建筑物	机器设备	运输工具	电子设备	合计
二、累计折旧：					
1.2020年12月31日	26,613,181.70	14,342,535.26	4,792,956.69	1,656,701.64	47,405,375.29
2.本期增加金额	3,730,628.40	3,214,639.44	170,947.56	346,775.15	7,462,990.55
计提	3,730,628.40	2,278,927.93	170,947.56	346,775.15	6,527,279.04
安全储备转入	—	935,711.51	—	—	935,711.51
3.本期减少金额	—	244,390.28	—	73,159.74	317,550.02
处置或报废	—	244,390.28	—	73,159.74	317,550.02
4.2021年12月31日	30,343,810.10	17,312,784.42	4,963,904.25	1,930,317.05	54,550,815.82
三、减值准备：					
2020年12月31日	—	—	—	—	—
2021年12月31日	—	—	—	—	—
四、固定资产账面价值：					
1.2021年12月31日账面价值	47,377,615.87	13,847,986.13	1,022,306.80	1,332,809.06	63,580,717.86
2.2020年12月31日账面价值	51,108,244.27	14,033,432.36	1,016,354.36	662,707.78	66,820,738.77

## C. 2020年度

项 目	房屋及建筑物	机器设备	运输工具	电子设备	合计
一、账面原值：					
1.2019年12月31日	77,721,425.97	25,026,131.49	5,533,647.09	2,230,038.06	110,511,242.61
2.本期增加金额	—	3,403,682.28	357,180.56	385,444.77	4,146,307.61
购置	—	1,955,430.08	357,180.56	385,444.77	2,698,055.41
在建工程转入	—	1,448,252.20	—	—	1,448,252.20
3.本期减少金额	—	53,846.15	81,516.60	296,073.41	431,436.16
处置或报废	—	53,846.15	81,516.60	296,073.41	431,436.16
4.2020年12月31日	77,721,425.97	28,375,967.62	5,809,311.05	2,319,409.42	114,226,114.06
二、累计折旧：					
1.2019年12月31日	22,882,553.30	11,943,525.14	4,773,168.05	1,751,319.37	41,350,565.86
2.本期增加金额	3,730,628.40	2,440,818.13	93,153.58	177,457.21	6,442,057.32
计提	3,730,628.40	2,266,902.21	93,153.58	177,457.21	6,268,141.40
安全储备转入	—	173,915.92	—	—	173,915.92
3.本期减少金额	—	41,808.01	73,364.94	272,074.94	387,247.89
处置或报废	—	41,808.01	73,364.94	272,074.94	387,247.89
4.2020年12月31日	26,613,181.70	14,342,535.26	4,792,956.69	1,656,701.64	47,405,375.29
三、减值准备：					

项 目	房屋及建筑物	机器设备	运输工具	电子设备	合计
2019年12月31日	—	—	—	—	—
2020年12月31日	—	—	—	—	—
四、固定资产账面价值：					
1.2020年12月31日账面价值	51,108,244.27	14,033,432.36	1,016,354.36	662,707.78	66,820,738.77
2.2019年12月31日账面价值	54,838,872.67	13,082,606.35	760,479.04	478,718.69	69,160,676.75

## D. 2019年度

项 目	房屋及建筑物	机器设备	运输工具	电子设备	合计
一、账面原值：					
1.2018年12月31日	77,721,425.97	20,581,195.12	5,533,647.09	2,046,279.28	105,882,547.46
2.本期增加金额	—	4,444,936.37	—	199,713.21	4,644,649.58
购置	—	1,943,617.40	—	199,713.21	2,143,330.61
在建工程转入	—	2,501,318.97	—	—	2,501,318.97
3.本期减少金额	—	—	—	15,954.43	15,954.43
处置或报废	—	—	—	15,954.43	15,954.43
4.2019年12月31日	77,721,425.97	25,026,131.49	5,533,647.09	2,230,038.06	110,511,242.61
二、累计折旧					
1.2018年12月31日	19,151,924.90	9,715,238.64	4,644,977.13	1,671,838.58	35,183,979.25
2.本期增加金额	3,730,628.40	2,228,286.50	128,190.92	93,839.78	6,180,945.60
计提	3,730,628.40	1,953,869.78	128,190.92	93,839.78	5,906,528.88
安全储备转入	—	274,416.72	—	—	274,416.72
3.本期减少金额	—	—	—	14,358.99	14,358.99
处置或报废	—	—	—	14,358.99	14,358.99
4.2019年12月31日	22,882,553.30	11,943,525.14	4,773,168.05	1,751,319.37	41,350,565.86
三、减值准备					
1.2018年12月31日	—	—	—	—	—
2.2019年12月31日	—	—	—	—	—
四、固定资产账面价值					
1.2019年12月31日账面价值	54,838,872.67	13,082,606.35	760,479.04	478,718.69	69,160,676.75
2.2018年12月31日账面价值	58,569,501.07	10,865,956.48	888,669.96	374,440.70	70,698,568.21

② 各报告期无金额重要的暂时闲置的固定资产

③ 各报告期无通过经营租赁租出的固定资产

④ 截止2022年6月30日，未办妥产权证书的固定资产情况



项 目	账面价值	未办妥产权证书的原因
原材料收发遮雨棚(500.50 平方米)	135,855.53	未在规划内
调试大棚(941.50 平方米)	291,725.63	未在规划内

## 11. 在建工程

### (1) 分类列示

项 目	2022 年 6 月 30 日	2021 年 12 月 31 日	2020 年 12 月 31 日	2019 年 12 月 31 日
待安装设备	1,903,748.68	1,504,855.28	—	1,274,336.28
研发中心改扩建	1,130,000.00	—	—	—
合计	3,033,748.68	1,504,855.28	—	1,274,336.28

### (2) 在建工程

项 目	2022 年 6 月 30 日			2021 年 12 月 31 日		
	账面余额	减值准备	账面价值	账面余额	减值准备	账面价值
待安装设备	1,903,748.68	—	1,903,748.68	1,504,855.28	—	1,504,855.28
研发中心改扩建	1,130,000.00	—	1,130,000.00	—	—	—
合计	3,033,748.68	—	3,033,748.68	1,504,855.28	—	1,504,855.28

(续上表)

项 目	2020 年 12 月 31 日			2019 年 12 月 31 日		
	账面余额	减值准备	账面价值	账面余额	减值准备	账面价值
待安装设备	—	—	—	1,274,336.28	—	1,274,336.28
合计	—	—	—	1,274,336.28	—	1,274,336.28

## 12. 使用权资产

### (1) 2022 年 1-6 月:

项 目	房屋及建筑物	合计
一、账面原值:		
1.2021 年 12 月 31 日	645,325.35	645,325.35
2.本期增加金额	—	—
3.2022 年 6 月 30 日	645,325.35	645,325.35
二、累计折旧		
1.2021 年 12 月 31 日	129,065.07	129,065.07
2.本期增加金额	64,532.53	64,532.53
3.2022 年 6 月 30 日	193,597.60	193,597.60

项 目	房屋及建筑物	合计
三、减值准备		
1.2021年12月31日	—	—
2.2022年6月30日	—	—
四、账面价值		
1.2022年6月30日账面价值	451,727.75	451,727.75
2.2021年12月31日账面价值	516,260.28	516,260.28

## (2) 2021年度:

项 目	房屋及建筑物	合计
一、账面原值:		
1.2020年12月31日	—	—
会计政策变更	645,325.35	645,325.35
2021年1月1日	645,325.35	645,325.35
2.本期增加金额	—	—
3.2021年12月31日	645,325.35	645,325.35
二、累计折旧		
1.2020年12月31日	—	—
会计政策变更	—	—
2021年1月1日	—	—
2.本期增加金额	129,065.07	129,065.07
3.2021年12月31日	129,065.07	129,065.07
三、减值准备		
1.2020年12月31日	—	—
会计政策变更	—	—
2021年1月1日	—	—
2.2021年12月31日	—	—
四、账面价值		
1.2021年12月31日账面价值	516,260.28	516,260.28
2.2021年1月1日账面价值	645,325.35	645,325.35

**13. 无形资产**

## (1) 无形资产情况

## ① 2022年1-6月

项 目	土地使用权	软件	商标	合计
一、账面原值				
1.2021年12月31日	22,830,268.78	1,681,510.65	1,014,610.80	25,526,390.23
2.本期增加金额	—	640,544.63	—	640,544.63
购置	—	640,544.63	—	640,544.63
3.2022年6月30日	22,830,268.78	2,322,055.28	1,014,610.80	26,166,934.86
二、累计摊销				
1.2021年12月31日	4,908,507.96	668,281.06	—	5,576,789.02
2.本期增加金额	228,302.70	127,237.22	—	355,539.92
计提	228,302.70	127,237.22	—	355,539.92
3.2022年6月30日	5,136,810.66	795,518.28	—	5,932,328.94
三、减值准备				
1.2021年12月31日	—	—	—	—
2.2022年6月30日	—	—	—	—
四、账面价值				
1.2022年6月30日账面价值	17,693,458.12	1,526,537.00	1,014,610.80	20,234,605.92
2.2021年12月31日账面价值	17,921,760.82	1,013,229.59	1,014,610.80	19,949,601.21

## ② 2021年度

项 目	土地使用权	软件	商标	合计
一、账面原值				
1.2020年12月31日	22,830,268.78	1,135,169.45	—	23,965,438.23
2.本期增加金额	—	546,341.20	1,014,610.80	1,560,952.00
购置	—	546,341.20	1,014,610.80	1,560,952.00
3.2021年12月31日	22,830,268.78	1,681,510.65	1,014,610.80	25,526,390.23
二、累计摊销				
1.2020年12月31日	4,451,902.56	509,462.55	—	4,961,365.11
2.本期增加金额	456,605.40	158,818.51	—	615,423.91
计提	456,605.40	158,818.51	—	615,423.91
3.2021年12月31日	4,908,507.96	668,281.06	—	5,576,789.02
三、减值准备				
1.2020年12月31日	—	—	—	—
2.2021年12月31日	—	—	—	—
四、账面价值				
1.2021年12月31日账面价值	17,921,760.82	1,013,229.59	1,014,610.80	19,949,601.21

项 目	土地使用权	软件	商标	合计
2.2020年12月31日账面价值	18,378,366.22	625,706.90	—	19,004,073.12

## ③ 2020 年度

项 目	土地使用权	软件	合计
一、账面原值			
1.2019年12月31日	22,830,268.78	1,035,774.72	23,866,043.50
2.本期增加金额	—	99,394.73	99,394.73
购置	—	99,394.73	99,394.73
3.2020年12月31日	22,830,268.78	1,135,169.45	23,965,438.23
二、累计摊销			
1.2019年12月31日	3,995,297.16	398,279.66	4,393,576.82
2.本期增加金额	456,605.40	111,182.89	567,788.29
计提	456,605.40	111,182.89	567,788.29
3.2020年12月31日	4,451,902.56	509,462.55	4,961,365.11
三、减值准备			
1.2019年12月31日	—	—	—
2.2020年12月31日	—	—	—
四、账面价值			
1.2020年12月31日账面价值	18,378,366.22	625,706.90	19,004,073.12
2.2019年12月31日账面价值	18,834,971.62	637,495.06	19,472,466.68

## ④ 2019 年度

项 目	土地使用权	软件	合计
一、账面原值			
1.2018年12月31日	22,830,268.78	799,679.77	23,629,948.55
2.本期增加金额	—	236,094.95	236,094.95
购置	—	236,094.95	236,094.95
3.2019年12月31日	22,830,268.78	1,035,774.72	23,866,043.50
二、累计摊销			
1.2018年12月31日	3,538,691.76	309,246.98	3,847,938.74
2.本期增加金额	456,605.40	89,032.68	545,638.08
计提	456,605.40	89,032.68	545,638.08
3.2019年12月31日	3,995,297.16	398,279.66	4,393,576.82
三、减值准备			
1.2018年12月31日	—	—	—

项 目	土地使用权	软件	合计
2.2019年12月31日	—	—	—
四、账面价值			
1.2019年12月31日账面价值	18,834,971.62	637,495.06	19,472,466.68
2.2018年12月31日账面价值	19,291,577.02	490,432.79	19,782,009.81

(2) 各报告期末，本公司无内部研发形成的无形资产。

(3) 各报告期末，本公司无未办妥产权证书的土地使用权。

#### 14. 长期待摊费用

项 目	2021年12月31日	本期增加	本期减少		2022年6月30日
			本期摊销	其他减少	
模具	4,213,276.71	1,079,879.06	1,835,284.69	—	3,457,871.08
装修费	1,019,261.73	83,780.00	155,224.60	—	947,817.13
其他	70,188.46	43,162.72	28,148.70	—	85,202.48
合 计	5,302,726.90	1,206,821.78	2,018,657.99	—	4,490,890.69

(续上表)

项 目	2020年12月31日	本期增加	本期减少		2021年12月31日
			本期摊销	其他减少	
模具	5,524,467.40	1,952,743.37	3,263,934.06	—	4,213,276.71
装修费	347,860.49	872,936.40	201,535.16	—	1,019,261.73
其他	19,339.62	79,221.40	28,372.56	—	70,188.46
合 计	5,891,667.51	2,904,901.17	3,493,841.78	—	5,302,726.90

(续上表)

项 目	2019年12月31日	本期增加	本期减少		2020年12月31日
			本期摊销	其他减少	
模具	5,548,546.08	2,663,297.23	2,687,375.91	—	5,524,467.40
装修费	—	353,756.43	5,895.94	—	347,860.49
其他	—	37,028.32	17,688.70	—	19,339.62
合 计	5,548,546.08	3,054,081.98	2,710,960.55	—	5,891,667.51

(续上表)

项 目	2018年12月31日	本期增加	本期减少		2019年12月31日
			本期摊销	其他减少	
模具	—	6,170,186.38	621,640.30	—	5,548,546.08
合 计	—	6,170,186.38	621,640.30	—	5,548,546.08

## 15. 递延所得税资产、递延所得税负债

### (1) 未经抵销的递延所得税资产

项 目	2022年6月30日		2021年12月31日	
	可抵扣暂时性差异	递延所得税资产	可抵扣暂时性差异	递延所得税资产
资产减值准备	2,249,229.38	337,384.41	2,652,221.70	397,833.26
应收账款信用减值准备	2,904,012.46	313,822.09	1,862,633.39	306,469.04
其他应收款信用减值准备	10,482.23	1,572.33	7,145.14	1,071.77
交易性金融负债公允价值变动	211,353.45	31,703.02	—	—
新租赁准则税会差异	8,334.39	1,250.16	5,696.92	854.54
股份支付费用	—	—	1,655,962.53	248,394.38
可抵扣亏损	2,415,775.07	603,943.77	401,642.78	100,410.70
合 计	7,799,186.98	1,289,675.78	6,585,302.46	1,055,033.69

(续上表)

项 目	2021年12月31日		2019年12月31日	
	可抵扣暂时性差异	递延所得税资产	可抵扣暂时性差异	递延所得税资产
资产减值准备	3,816,928.50	572,539.28	3,510,211.69	526,531.76
应收账款信用减值准备	977,524.28	146,628.64	2,278,186.95	341,728.04
其他应收款信用减值准备	3,421.46	513.22	56,810.00	8,521.50
预提费用	574,195.27	86,129.29	1,144,141.49	171,621.22
股份支付费用	1,571,298.23	235,694.73	—	—
合 计	6,943,367.71	1,041,505.16	6,989,350.13	1,048,402.52

### (2) 未经抵销的递延所得税负债

项 目	2022年6月30日		2021年12月31日	
	应纳税暂时性差异	递延所得税负债	应纳税暂时性差异	递延所得税负债
交易性金融资产公允价值变动	553,882.51	87,806.74	256,707.60	52,262.94
资产折旧税会差异	21,424,936.45	3,213,740.47	22,370,154.19	3,355,523.14

项 目	2022年6月30日		2021年12月31日	
	应纳税暂时性差异	递延所得税负债	应纳税暂时性差异	递延所得税负债
股份支付税会差异	1,115,705.32	167,355.80	—	—
合 计	23,094,524.28	3,468,903.01	22,626,861.79	3,407,786.08

(续上表)

项 目	2020年12月31日		2019年12月31日	
	应纳税暂时性差异	递延所得税负债	应纳税暂时性差异	递延所得税负债
交易性金融资产公允价值变动	2,099,434.23	314,915.13	146,609.60	21,991.44
资产折旧税会差异	24,260,589.67	3,639,088.46	26,151,025.15	3,922,653.77
合 计	26,360,023.90	3,954,003.59	26,297,634.75	3,944,645.21

(3) 于报告期末，本公司无未确认的递延所得税资产

**16. 其他非流动资产**

项 目	2022年6月30日	2021年12月31日	2020年12月31日	2019年12月31日
预付设备款	1,478,705.60	2,337,407.62	38,700.00	38,700.00
IPO 直接费用	6,044,662.26	2,109,433.92	477,358.48	—
合 计	7,523,367.86	4,446,841.54	516,058.48	38,700.00

**17. 交易性金融负债**

项 目	2022年6月30日	2021年12月31日	2020年12月31日	2019年12月31日
以公允价值计量且其变动计入当期损益的金融资产	211,353.45	—	—	—
其中：衍生金融资产	211,353.45	—	—	—
合 计	211,353.45	—	—	—

**18. 应付票据**

种 类	2022年6月30日	2021年12月31日	2020年12月31日	2019年12月31日
银行承兑汇票	52,167,581.74	36,792,761.00	7,111,722.90	—
合 计	52,167,581.74	36,792,761.00	7,111,722.90	—

2022年6月30日，本公司无已到期未支付的应付票据。

**19. 应付账款**

(1) 按性质列示

项 目	2022年6月30日	2021年12月31日	2020年12月31日	2019年12月31日
应付货款	96,889,278.55	66,133,117.74	71,370,959.43	52,905,551.78
应付中介费	3,996,142.05	—	—	—
合计	100,885,420.60	66,133,117.74	71,370,959.43	52,905,551.78

(2) 各报告期期末，本公司无账龄超过1年的重要应付账款。

## 20. 预收款项

(1) 预收款项列示

项 目	2022年6月30日	2021年12月31日	2020年12月31日	2019年12月31日
预收货款	—	—	—	9,035,290.38
合 计	—	—	—	9,035,290.38

(2) 各报告期期末，本公司无账龄超过1年的重要预收款项。

## 21. 合同负债

项 目	2022年6月30日	2021年12月31日	2020年12月31日	2019年12月31日
预收货款	37,539,683.18	27,670,420.97	22,123,902.39	—
合计	37,539,683.18	27,670,420.97	22,123,902.39	—

## 22. 应付职工薪酬

(1) 应付职工薪酬列示

项 目	2021年12月31日	本期增加	本期减少	2022年6月30日
一、短期薪酬	8,700,600.30	24,214,196.62	26,867,194.67	6,047,602.25
二、离职后福利-设定提存计划	249,912.75	1,578,627.75	1,562,682.75	265,857.75
三、辞退福利	—	—	—	—
合 计	8,950,513.05	25,792,824.37	28,429,877.42	6,313,460.00

(续上表)

项 目	2020年12月31日	本期增加	本期减少	2021年12月31日
一、短期薪酬	6,591,886.19	43,551,274.51	41,442,560.40	8,700,600.30
二、离职后福利-设定提存计划	202,312.12	2,709,837.74	2,662,237.11	249,912.75
三、辞退福利	—	—	—	—
合 计	6,794,198.31	46,261,112.25	44,104,797.51	8,950,513.05

(续上表)



项 目	2019年12月31日	本期增加	本期减少	2020年12月31日
一、短期薪酬	7,709,357.13	30,078,702.53	31,196,173.47	6,591,886.19
二、离职后福利-设定提存计划	192,286.05	214,110.91	204,084.84	202,312.12
三、辞退福利	—	—	—	—
合 计	7,901,643.18	30,292,813.44	31,400,258.31	6,794,198.31

(续上表)

项 目	2018年12月31日	本期增加	本期减少	2019年12月31日
一、短期薪酬	7,108,620.39	28,079,051.61	27,478,314.87	7,709,357.13
二、离职后福利-设定提存计划	95,061.32	2,604,705.86	2,507,481.13	192,286.05
三、辞退福利	—	—	—	—
合 计	7,203,681.71	30,683,757.47	29,985,796.00	7,901,643.18

## (2) 短期薪酬列示

项 目	2021年12月31日	本期增加	本期减少	2022年6月30日
一、工资、奖金、津贴和补贴	7,898,389.50	21,292,582.41	23,778,631.41	5,412,340.50
二、职工福利费	—	1,026,660.07	1,026,660.07	—
三、社会保险费	125,366.32	786,663.92	782,001.30	130,028.94
其中：医疗保险费	106,419.31	667,303.42	663,803.36	109,919.37
工伤保险费	6,800.93	42,850.02	42,431.46	7,219.49
生育保险费	12,146.08	76,510.48	75,766.48	12,890.08
四、住房公积金	115,937.00	725,647.94	716,254.00	125,330.94
五、工会经费和职工教育经费	560,907.48	382,642.28	563,647.89	379,901.87
合 计	8,700,600.30	24,214,196.62	26,867,194.67	6,047,602.25

(续上表)

项 目	2020年12月31日	本期增加	本期减少	2021年12月31日
一、工资、奖金、津贴和补贴	5,686,764.07	39,852,530.72	37,640,905.29	7,898,389.50
二、职工福利费	—	329,882.21	329,882.21	—
三、社会保险费	99,989.21	1,346,075.80	1,320,698.69	125,366.32
其中：医疗保险费	86,414.75	1,145,960.75	1,125,956.19	106,419.31
工伤保险费	3,738.45	68,327.82	65,265.34	6,800.93
生育保险费	9,836.01	131,787.23	129,477.16	12,146.08
四、住房公积金	93,018.00	1,284,764.50	1,261,845.50	115,937.00

项 目	2020年12月31日	本期增加	本期减少	2021年12月31日
五、工会经费和职工教育经费	712,114.91	738,021.28	889,228.71	560,907.48
合 计	6,591,886.19	43,551,274.51	41,442,560.40	8,700,600.30

(续上表)

项 目	2019年12月31日	本期增加	本期减少	2020年12月31日
一、工资、奖金、津贴和补贴	6,850,815.36	26,525,561.01	27,689,612.30	5,686,764.07
二、职工福利费	—	919,691.13	919,691.13	—
三、社会保险费	106,048.67	1,011,952.65	1,018,012.11	99,989.21
其中：医疗保险费	93,229.60	889,838.49	896,653.34	86,414.75
工伤保险费	3,496.11	3,810.94	3,568.60	3,738.45
生育保险费	9,322.96	118,303.22	117,790.17	9,836.01
四、住房公积金	79,976.00	1,074,954.00	1,061,912.00	93,018.00
五、工会经费和职工教育经费	672,517.10	546,543.74	506,945.93	712,114.91
合 计	7,709,357.13	30,078,702.53	31,196,173.47	6,591,886.19

(续上表)

项 目	2018年12月31日	本期增加	本期减少	2019年12月31日
一、工资、奖金、津贴和补贴	6,129,491.60	24,466,806.99	23,745,483.23	6,850,815.36
二、职工福利费	—	1,068,823.35	1,068,823.35	—
三、社会保险费	47,746.51	1,211,130.37	1,152,828.21	106,048.67
其中：医疗保险费	42,546.40	1,072,292.18	1,021,608.98	93,229.60
工伤保险费	1,418.21	37,312.70	35,234.80	3,496.11
生育保险费	3,781.90	101,525.49	95,984.43	9,322.96
四、住房公积金	71,264.00	908,777.00	900,065.00	79,976.00
五、工会经费和职工教育经费	860,118.28	423,513.90	611,115.08	672,517.10
合 计	7,108,620.39	28,079,051.61	27,478,314.87	7,709,357.13

## (3) 设定提存计划列示

项 目	2021年12月31日	本期增加	本期减少	2022年6月30日
离职后福利：				
1.基本养老保险	242,321.44	1,530,808.64	1,515,328.64	257,801.44
2.失业保险费	7,591.31	47,819.11	47,354.11	8,056.31
合 计	249,912.75	1,578,627.75	1,562,682.75	265,857.75

(续上表)

项 目	2020年12月31日	本期增加	本期减少	2021年12月31日
离职后福利：				
1.基本养老保险	196,116.08	2,627,174.08	2,580,968.72	242,321.44
2.失业保险费	6,196.04	82,663.66	81,268.39	7,591.31
合 计	202,312.12	2,709,837.74	2,662,237.11	249,912.75

(续上表)

项 目	2019年12月31日	本期增加	本期减少	2020年12月31日
离职后福利：				
1.基本养老保险	186,459.20	207,556.92	197,900.04	196,116.08
2.失业保险费	5,826.85	6,553.99	6,184.80	6,196.04
合 计	192,286.05	214,110.91	204,084.84	202,312.12

(续上表)

项 目	2018年12月31日	本期增加	本期减少	2019年12月31日
离职后福利：				
1.基本养老保险	89,820.17	2,536,383.47	2,439,744.44	186,459.20
2.失业保险费	5,241.15	68,322.39	67,736.69	5,826.85
合 计	95,061.32	2,604,705.86	2,507,481.13	192,286.05

**23. 应交税费**

项 目	2022年6月30日	2021年12月31日	2020年12月31日	2019年12月31日
企业所得税	1,866,929.91	2,156,854.89	688,572.28	1,007,111.90
城建税	235,611.39	720.07	54,026.19	161,460.45
房产税	218,184.94	239,225.19	211,158.56	211,158.54
教育费附加及地方教育附加	168,293.86	514.33	38,590.13	115,328.90
个人所得税	124,977.16	100,254.06	49,013.14	—
未交增值税	92,770.78	38,830.72	—	—
土地使用税	17,265.30	34,530.60	34,530.60	34,530.60
其他	3,269.64	846.99	500.00	3,423.88
合 计	2,727,302.98	2,571,776.85	1,076,390.90	1,533,014.27

**24. 其他应付款**

## (1) 分类列示

项 目	2022年6月30日	2021年12月31日	2020年12月31日	2019年12月31日
应付利息	—	—	—	—
应付股利	—	—	40,000,000.00	—
其他应付款	3,436,525.04	3,151,621.13	529,353.80	213,296.65
合 计	3,436,525.04	3,151,621.13	40,529,353.80	213,296.65

## (2) 应付股利

项 目	2022年6月30日	2021年12月31日	2020年12月31日	2019年12月31日
普通股股利	—	—	40,000,000.00	—
合 计	—	—	40,000,000.00	—

## (3) 其他应付款

## ① 按款项性质列示其他应付款

项 目	2022年6月30日	2021年12月31日	2020年12月31日	2019年12月31日
预提费用	2,155,923.85	569,975.65	153,221.29	119,744.83
保证金	1,233,873.42	2,478,099.39	100,000.00	85,000.00
应付关联方款项(附注十、 (5))	—	4,196.00	232,026.00	—
其他	46,727.77	99,350.09	44,106.51	8,551.82
合 计	3,436,525.04	3,151,621.13	529,353.80	213,296.65

## ② 各报告期末，本公司无账龄超过1年的重要其他应付款

## 25. 其他流动负债

项 目	2022年6月30日	2021年12月31日	2020年12月31日	2019年12月31日
已背书未到期应收票据	4,440,690.00	9,391,823.29	11,800,000.00	22,838,003.00
待转销项税额	36,221.69	56,521.84	13,381.48	—
合 计	4,476,911.69	9,448,345.13	11,813,381.48	22,838,003.00

## 26. 租赁负债

项 目	2022年6月30日	2021年12月31日	2020年12月31日	2019年12月31日
租赁付款额	421,641.26	494,003.06	不适用	不适用
减：未确认融资费用	36,199.12	46,665.87	不适用	不适用
小 计	385,442.14	447,337.19	不适用	不适用
减：一年内到期的租赁负债	65,475.76	57,417.49	不适用	不适用

项 目	2022年6月30日	2021年12月31日	2020年12月31日	2019年12月31日
合计	319,966.38	389,919.70	不适用	不适用

## 27. 股本

### (1) 2022年1-6月

股东名称	2021年12月31日	本期增加	本期减少	2022年6月30日	期末股权比例(%)
苏州顺益投资有限公司 (以下简称“顺益投资”)	52,650,000.00	—	—	52,650,000.00	61.72
东方精工	6,675,000.00	—	—	6,675,000.00	7.83
苏州高新区金全企业管理 合伙企业(有限合伙) (以下简称“苏州金全”)	4,650,000.00	—	—	4,650,000.00	5.45
扬州金木稳健价值一期 股权投资合伙企业(有限 合伙)(以下简称“扬州金 木”)	6,397,500.00	—	—	6,397,500.00	7.50
青岛吾同天启股权投资 合伙企业(有限合伙)(以 下简称“吾同天启”)	4,265,000.00	—	—	4,265,000.00	5.00
杭州安丰盈科创创业投 资合伙企业(有限合伙)(以 下简称“安丰盈科”)	4,265,000.00	—	—	4,265,000.00	5.00
刘力军	6,397,500.00	—	—	6,397,500.00	7.50
合 计	85,300,000.00	—	—	85,300,000.00	100.00

### (2) 2021年度

股东名称	2020年12月31日	本期增加	本期减少	2021年12月31日	期末股权比例(%)
苏州顺益投资有限公司 (以下简称“顺益投资”)	52,650,000.00	—	—	52,650,000.00	61.72
东方精工	28,350,000.00	—	21,675,000.00	6,675,000.00	7.83
苏州高新区金全企业管 理合伙企业(有限合伙) (以下简称“苏州金全”)	4,300,000.00	350,000.00	—	4,650,000.00	5.45
扬州金木稳健价值一期 股权投资合伙企业(有限 合伙)(以下简称“扬州金 木”)	—	6,397,500.00	—	6,397,500.00	7.50
青岛吾同天启股权投资 合伙企业(有限合伙)(以 下简称“吾同天启”)	—	4,265,000.00	—	4,265,000.00	5.00
杭州安丰盈科创创业投 资合伙企业(有限合伙)(以 下简称“安丰盈科”)	—	4,265,000.00	—	4,265,000.00	5.00
刘力军	—	6,397,500.00	—	6,397,500.00	7.50
合 计	85,300,000.00	21,675,000.00	21,675,000.00	85,300,000.00	100.00

股本变化原因:

2021年6月，东方精工与扬州金木、吾同天启、安丰盈科、刘力军以及苏州金全分别签署了《股份转让协议》，东方精工将其持有的本公司7.5%股份(对应639.75万股股份)以3,000.00万元价格转让给扬州金木；东方精工将其持有的本公司5%股份(对应426.50万股股份)以2,000.00万元的价格转让给吾同天启；东方精工将其持有的本公司5%股份(对应426.50万股股份)以2,000.00万元的价格转让给安丰盈科；东方精工将其持有的本公司7.5%股份(对应639.75万股股份)以3,000.00万元的价格转让给刘力军；东方精工将其持有的本公司0.41%股份(对应35.00万股股份)以90.30万元的价格转让给苏州金全。

### (3) 2020年度

股东名称	2019年12月31日	本期增加	本期减少	2020年12月31日	期末股权比例(%)
东方精工	28,350,000.00	—	—	28,350,000.00	33.24
顺益投资	52,650,000.00	—	—	52,650,000.00	61.72
苏州金全	—	4,300,000.00	—	4,300,000.00	5.04
合计	81,000,000.00	4,300,000.00	—	85,300,000.00	100.00

股本变化原因：

经本公司2020年度第六次临时股东大会决议，本公司注册资本由人民币8100万元增加至8530万元，该增加部分由苏州金全以每股2.24元人民币价格现金认缴，本公司已收到认缴资金9,632,000.00元，其中4,300,000.00元计入股本，5,332,000.00元计入资本公积。

### (4) 2019年度

股东名称	2018年12月31日	本期增加	本期减少	2019年12月31日	期末股权比例(%)
东方精工	28,350,000.00	—	—	28,350,000.00	35.00
顺益投资	52,650,000.00	—	—	52,650,000.00	65.00
合计	81,000,000.00	—	—	81,000,000.00	100.00

## 28. 资本公积

### (1) 2022年1-6月

项 目	2021 年 12 月 31 日	本期增加	本期减少	2022 年 6 月 30 日
股本溢价	31,005,863.49	—	—	31,005,863.49
其他资本公积	5,018,463.53	1,807,387.98	—	6,825,851.51
合 计	36,024,327.02	1,807,387.98	—	37,831,715.00

其他资本公积系本公司实施员工股权激励计划，股份支付费用在等待期摊销，确认费用 1,807,387.98 元，计入其他资本公积，参见附注十一。

#### (2) 2021 年度

项 目	2020 年 12 月 31 日	本期增加	本期减少	2021 年 12 月 31 日
股本溢价	30,936,863.49	69,000.000	—	31,005,863.49
其他资本公积	1,654,489.15	3,363,974.38	—	5,018,463.53
合 计	32,591,352.64	3,432,974.38	—	36,024,327.02

其他资本公积系本公司实施员工股权激励计划，股份支付费用在等待期摊销，确认费用 3,363,974.38 元，计入其他资本公积，参见附注十一。

本期股本溢价增加 69,000.00 元系东方精工赞助的优秀员工奖励，参见附注十。

#### (3) 2020 年度

项 目	2019 年 12 月 31 日	本期增加	本期减少	2020 年 12 月 31 日
股本溢价	25,578,863.49	5,358,000.00	—	30,936,863.49
其他资本公积	—	1,654,489.15	—	1,654,489.15
合 计	25,578,863.49	7,012,489.15	—	32,591,352.64

经本公司 2020 年度第六次临时股东大会决议，本公司注册资本由人民币 8100 万元增加至 8530 万元，该增加部分由苏州金全以每股 2.24 元人民币价格现金认缴，本公司已收到认缴资金 9,632,000.00 元，其中 4,300,000.00 元计入股本，5,332,000.00 元计入资本公积。

本期股本溢价增加 26,000.00 元系东方精工赞助的优秀员工奖励，参见附注十。

其他资本公积系本公司实施员工股权激励计划，股份支付费用在等待期摊销，确认费用 1,654,489.15 元，计入其他资本公积，参见附注十一。

#### (4) 2019 年度

项 目	2018年12月31日	本期增加	本期减少	2019年12月31日
股本溢价	25,528,863.49	50,000.00	—	25,578,863.49
合 计	25,528,863.49	50,000.00	—	25,578,863.49

本期股本溢价增加 50,000.00 元系东方精工赞助年会费用，参见附注十。

## 29. 专项储备

### (1) 2022 年 1-6 月

项 目	2021年12月31日	本期增加	本期减少	2022年6月30日
安全生产费	2,022,973.47	896,301.18	1,306,345.87	1,612,928.78
合 计	2,022,973.47	896,301.18	1,306,345.87	1,612,928.78

### (2) 2021 年度

项 目	2020年12月31日	本期增加	本期减少	2021年12月31日
安全生产费	3,362,132.06	1,592,456.48	2,931,615.07	2,022,973.47
合 计	3,362,132.06	1,592,456.48	2,931,615.07	2,022,973.47

### (3) 2020 年度

项 目	2019年12月31日	本期增加	本期减少	2020年12月31日
安全生产费	3,119,952.55	1,499,816.66	1,257,637.15	3,362,132.06
合 计	3,119,952.55	1,499,816.66	1,257,637.15	3,362,132.06

### (4) 2019 年度

项 目	2018年12月31日	本期增加	本期减少	2019年12月31日
安全生产费	2,597,085.42	1,391,674.28	868,807.15	3,119,952.55
合 计	2,597,085.42	1,391,674.28	868,807.15	3,119,952.55

## 30. 盈余公积

### (1) 2022 年 1-6 月

项 目	2021年12月31日	本期增加	本期减少	2022年12月31日
法定盈余公积	37,348,275.60	—	—	37,348,275.60
合 计	37,348,275.60	—	—	37,348,275.60

### (2) 2021 年度



项 目	2020 年 12 月 31 日	本期增加	本期减少	2021 年 12 月 31 日
法定盈余公积	31,586,747.47	5,761,528.13	—	37,348,275.60
合 计	31,586,747.47	5,761,528.13	—	37,348,275.60

## (3) 2020 年度

项 目	2019 年 12 月 31 日	本期增加	本期减少	2020 年 12 月 31 日
法定盈余公积	27,892,538.73	3,694,208.74	—	31,586,747.47
合 计	27,892,538.73	3,694,208.74	—	31,586,747.47

## (4) 2019 年度

项 目	2018 年 12 月 31 日	本期增加	本期减少	2019 年 12 月 31 日
法定盈余公积	24,304,991.02	3,587,547.71	—	27,892,538.73
合 计	24,304,991.02	3,587,547.71	—	27,892,538.73

## 31. 未分配利润

项 目	2022 年 1-6 月	2021 年度	2020 年度	2019 年度
调整前上期末未分配利润	75,740,162.53	44,287,520.76	69,908,324.09	97,620,394.72
调整期初未分配利润合计数	—	—	—	—
调整后期初未分配利润	75,740,162.53	44,287,520.76	69,908,324.09	97,620,394.72
加：本期归属于母公司所有者的净利润	30,640,171.33	57,214,169.90	36,942,087.36	35,875,477.08
减：提取法定盈余公积	—	5,761,528.13	3,694,208.74	3,587,547.71
应付普通股股利	—	20,000,000.00	58,868,681.95	60,000,000.00
期末未分配利润	106,380,333.86	75,740,162.53	44,287,520.76	69,908,324.09

## 32. 营业收入及营业成本

项 目	2022 年 1-6 月		2021 年度	
	收入	成本	收入	成本
主营业务	282,260,173.98	221,589,504.23	468,517,152.47	361,234,372.81
其他业务	163,596.80	—	214,483.19	—
合 计	282,423,770.78	221,589,504.23	468,731,635.66	361,234,372.81

(续上表)

项 目	2020 年度		2019 年度	
	收入	成本	收入	成本
主营业务	346,017,968.93	273,584,042.06	299,706,877.06	228,007,248.37
其他业务	210,269.92	—	201,451.44	—
合 计	346,228,238.85	273,584,042.06	299,908,328.50	228,007,248.37

## 收入分解信息

项 目	2022 年 1-6 月	2021 年度	2020 年度	2019 年度
按产品类型分类				
通机	93,761,037.81	158,361,255.58	136,140,024.08	99,760,172.57
舷外机	181,425,085.86	296,862,552.18	198,157,194.19	187,973,410.96
配件	7,074,050.31	13,293,344.71	11,720,750.66	11,973,293.53
其他	163,596.80	214,483.19	210,269.92	201,451.44
按经营地区分类				
国内	282,423,770.78	468,731,635.66	346,228,238.85	299,908,328.50
按市场或客户类型分类				
内销	99,720,554.62	163,055,460.87	105,184,646.31	79,600,451.69
外销	182,703,216.16	305,676,174.79	241,043,592.54	220,307,876.81
收入确认时间				
在某一时点确认收入	282,423,770.78	468,731,635.66	346,228,238.85	—
销售商品及材料	282,423,770.78	468,731,635.66	346,228,238.85	—
在某段时间确认收入	—	—	—	—
合 计	282,423,770.78	468,731,635.66	346,228,238.85	299,908,328.50

## 履约义务的说明

对于销售商品类交易，本公司在客户取得相关商品的控制权时完成履约义务。本公司的合同价款通常于 90 日内到期，不存在重大融资成分。

## 33. 税金及附加

项 目	2022 年 1-6 月	2021 年度	2020 年度	2019 年度
城市维护建设税	739,303.48	619,437.13	851,643.07	875,302.09
教育费附加及地方教育附加	528,073.76	442,455.08	608,316.48	625,215.76

项 目	2022 年 1-6 月	2021 年度	2020 年度	2019 年度
房产税	435,255.22	872,700.87	844,634.26	917,410.21
印花税	65,127.10	100,917.30	76,668.30	63,784.40
城镇土地使用税	34,530.60	138,122.40	138,122.40	138,122.41
环保税	6,539.28	2,684.37	4,167.28	62,081.97
车船使用税	2,760.00	10,140.00	10,080.00	10,080.00
合 计	1,811,589.44	2,186,457.15	2,533,631.79	2,691,996.84

### 34. 销售费用

项 目	2022 年 1-6 月	2021 年度	2020 年度	2019 年度
职工薪酬	3,550,771.80	4,156,980.36	3,213,524.99	3,797,687.87
业务开拓及推广费	684,880.40	912,172.70	1,819,064.67	1,530,200.69
保险费	237,869.08	426,567.22	559,846.20	427,323.30
质保费	191,808.51	233,798.29	369,075.58	187,565.89
办公费	102,853.17	66,933.13	224,144.95	56,513.42
股份支付费用	75,321.42	112,771.93	2,577.75	—
差旅费	40,407.06	203,726.91	384,889.02	135,889.98
业务招待费	4,880.19	68,555.52	40,043.34	98,727.23
运输费	—	—	—	2,128,274.74
其他	505,829.60	404,687.13	586,344.00	551,484.63
合 计	5,394,621.23	6,586,193.19	7,199,510.50	8,913,667.75

说明：于 2020、2021 年度及 2022 年 1-6 月，本公司因采用新收入准则，将履行销售合同义务产生的运输费及保险费确认为相关业务的合同履约成本。

### 35. 管理费用

项 目	2022 年 1-6 月	2021 年度	2020 年度	2019 年度
职工薪酬	5,473,445.89	11,496,011.48	7,414,417.06	6,916,664.43
股份支付费用	1,219,472.33	2,480,185.02	1,283,434.03	—
折旧及摊销	695,359.95	1,096,746.75	911,112.83	862,275.47
中介服务费	676,849.53	475,645.92	704,615.40	324,596.19
业务招待费	574,811.86	1,208,464.23	653,536.67	353,824.17
差旅费	421,354.83	739,894.79	249,771.79	202,732.14
修理费	318,737.32	547,867.61	513,845.70	331,925.04
办公费	252,565.70	827,924.57	464,241.71	388,349.82
商标费	170,255.75	215,598.96	104,325.13	226,110.59

项 目	2022 年 1-6 月	2021 年度	2020 年度	2019 年度
物业费	155,522.34	299,436.67	296,292.86	279,692.83
其他	712,834.11	824,507.13	1,224,976.93	771,038.02
合 计	10,671,209.61	20,212,283.13	13,820,570.11	10,657,208.70

**36. 研发费用**

项 目	2022 年 1-6 月	2021 年度	2020 年度	2019 年度
人工费用	2,964,242.10	5,568,583.59	4,314,233.48	4,895,189.03
直接投入	1,090,530.41	4,611,832.97	3,877,473.34	1,887,291.41
折旧及摊销	980,800.33	1,852,834.80	1,789,518.33	1,509,097.19
股份支付费用	435,436.65	674,809.18	368,477.37	—
委托外部开发费用	243,013.34	1,038,761.22	64,563.11	855,943.36
其他	696,059.78	1,233,429.84	423,821.97	403,112.49
合 计	6,410,082.61	14,980,251.60	10,838,087.60	9,550,633.48

**37. 财务费用**

项 目	2022 年 1-6 月	2021 年度	2020 年度	2019 年度
利息支出	10,466.75	90,886.23	—	—
减：利息收入	162,387.53	445,131.48	486,115.01	705,409.90
利息净支出	-151,920.78	-354,245.25	-486,115.01	-705,409.90
汇兑净损失/(收益)	-310,264.24	1,066,402.91	1,348,364.23	-104,053.34
银行手续费	153,535.01	221,415.37	115,405.27	83,530.42
合 计	-308,650.01	933,573.03	977,654.49	-725,932.82

**38. 其他收益**

项 目	2022 年 1-6 月	2021 年度	2020 年度	2019 年度	与资产相关/与收益相关
一、计入其他收益的政府补助	1,200,270.00	1,379,980.18	2,613,740.47	825,217.41	
其中：直接计入当期损益的政府补助(与收益相关)	1,200,270.00	1,379,980.18	2,613,740.47	825,217.41	与收益相关
二、其他与日常活动相关且计入其他收益的项目	—	—	15,823.62	120,839.33	
其中：个税扣缴税款手续费	—	—	15,823.62	120,839.33	
合 计	1,200,270.00	1,379,980.18	2,629,564.09	946,056.74	

**39. 投资收益**

项 目	2022年 1-6月	2021年度	2020年度	2019年度
处置交易性金融资产取得的投资收益	-1,316,922.09	3,382,740.86	920,665.27	516,637.00
合 计	-1,316,922.09	3,382,740.86	920,665.27	516,637.00

**40. 公允价值变动收益**

产生公允价值变动收益的来源	2022年 1-6月	2021年	2020年度	2019年度
银行理财产品	222,266.07	—	597,767.26	—
远期结售汇	-780,138.04	-1,244,959.37	1,355,057.37	81,184.60
结构性存款	331,616.44	—	—	—
合 计	-226,255.53	-1,244,959.37	1,952,824.63	81,184.60

**41. 信用减值损失**

项 目	2022年 1-6月	2021年度	2020年度	2019年度
应收账款坏账损失	-1,041,379.07	-885,109.11	210,321.56	-284,975.10
其他应收款坏账损失	-3,337.09	-3,723.68	53,388.54	-51,690.00
合计	-1,044,716.16	-888,832.79	263,710.10	-336,665.10

**42. 资产减值损失**

项 目	2022年 1-6月	2021年度	2020年度	2019年度
存货跌价损失	-193,353.35	-420,078.36	-1,564,391.89	-1,565,081.89
合 计	-193,353.35	-420,078.36	-1,564,391.89	-1,565,081.89

**43. 资产处置收益**

项 目	2022年 1-6月	2021年度	2020年度	2019年度
处置未划分为持有待售的固定资产、在建工程、生产性生物资产及无形资产的处置利得或损失	-23,756.16	-20,157.12	-4,268.16	2,853.67
其中：固定资产	-23,756.16	-20,157.12	-4,268.16	2,853.67
合 计	-23,756.16	-20,157.12	-4,268.16	2,853.67

**44. 营业外收入**

2022年 1-6月:

项 目	2022 年 1-6 月	计入当期非经常性损益的金额
其他	6,491.25	6,491.25
合 计	6,491.25	6,491.25

## 2021 年度:

项 目	2021 年度	计入当期非经常性损益的金额
其他	35,503.81	35,503.81
合 计	35,503.81	35,503.81

## 2020 年度:

项 目	2020 年度	计入当期非经常性损益的金额
赔偿款	756,000.00	756,000.00
其他	93,837.74	93,837.74
合 计	849,837.74	849,837.74

## 2019 年度:

项 目	2019 年度	计入当期非经常性损益的金额
赔偿款	350,000.00	350,000.00
其他	559,540.39	559,540.39
合 计	909,540.39	909,540.39

**45. 营业外支出**

## 2022 年 1-6 月:

项 目	2022 年 1-6 月	计入当期非经常性损益的金额
滞纳金	248,494.72	248,494.72
非流动资产毁损报废损失	133,876.71	133,876.71
公益性捐赠支出	72,000.00	72,000.00
合 计	454,371.43	454,371.43

## 2021 年度:

项 目	2021 年度	计入当期非经常性损益的金额
非流动资产毁损报废损失	9,962.29	9,962.29
其他	38,900.00	38,900.00
合 计	48,862.29	48,862.29

## 2020 年度:

项 目	2020 年度	计入当期非经常性损益的金额
非流动资产毁损报废损失	36,036.61	36,036.61
公益性捐赠支出	30,000.00	30,000.00
罚款	5,100.00	5,100.00
其他	1,326.12	1,326.12
合 计	72,462.73	72,462.73

## 2019 年度:

项 目	2019 年度	计入当期非经常性损益的金额
非流动资产毁损报废损失	569.80	569.80
滞纳金	28,238.26	28,238.26
其他	500.00	500.00
合 计	29,308.06	29,308.06

## 46. 所得税费用

## (1) 所得税费用的组成

项 目	2022 年 1-6 月	2021 年度	2020 年度	2019 年度
当期所得税费用	4,336,154.03	8,119,415.81	5,291,878.25	6,016,376.34
递延所得税费用	-173,525.16	-559,746.04	16,255.74	-553,129.89
合 计	4,162,628.87	7,559,669.77	5,308,133.99	5,463,246.45

## (2) 会计利润与所得税费用调整过程

项 目	2022 年 1-6 月	2021 年度	2020 年度	2019 年度
利润总额	34,802,800.20	64,773,839.67	42,250,221.35	41,338,723.53
按法定/适用税率计算的所得税费用	5,220,420.03	9,716,075.95	6,337,533.20	6,200,808.53
子公司适用不同税率的影响	-167,869.18	-53,481.52	—	—
不可抵扣的成本、费用和损失的影响	187,179.31	293,801.99	110,169.52	41,573.20
其他(专项储备变动的影响)	-61,506.70	-200,873.79	36,326.93	78,430.07
加计扣除	-996,973.08	-2,195,852.86	-1,175,895.66	-857,565.35
汇算清缴差异	-18,621.51	—	—	—
所得税费用	4,162,628.87	7,559,669.77	5,308,133.99	5,463,246.45

## 47. 现金流量表项目注释

## (1) 收到其他与经营活动有关的现金

项 目	2022 年 1-6 月	2021 年度	2020 年度	2019 年度
政府补助	1,200,270.00	1,379,980.18	2,613,740.47	825,217.41
利息收入	162,387.53	474,539.50	585,143.66	658,014.90
其他	1,791.25	3,169,603.20	1,182,757.25	1,052,129.72
合 计	1,364,448.78	5,024,122.88	4,381,641.38	2,535,362.03

## (2) 支付其他与经营活动有关的现金

项 目	2022 年 1-6 月	2021 年度	2020 年度	2019 年度
各项经营费用	11,139,860.14	20,075,668.82	8,178,893.07	8,709,243.02
往来款及其他	387,352.24	61,073.74	31,326.12	2,182,705.10
合 计	11,527,212.38	20,136,742.56	8,210,219.19	10,891,948.12

## (3) 收到其他与投资活动有关的现金

项 目	2022 年 1-6 月	2021 年度	2020 年度	2019 年度
赎回理财产品	24,000,000.00	160,056,907.69	34,943,092.31	85,000,000.00
远期结售汇保证金赎回	1,116,249.03	499,672.92	—	—
收回资金拆借款	—	—	1,000,000.00	1,000,000.00
收回资金拆借款利息	—	10,875.00	21,750.00	76,125.00
合 计	25,116,249.03	160,567,455.61	35,964,842.31	86,076,125.00

## (4) 支付其他与投资活动有关的现金

项 目	2022 年 1-6 月	2021 年度	2020 年度	2019 年度
购买理财产品	107,000,000.00	95,000,000.00	100,000,000.00	85,000,000.00
支付远期结售汇保证金	—	947,877.84	116,827.26	349,767.87
远期结售汇/期货投资亏损	1,913,582.06	—	—	—
合 计	108,913,582.06	95,947,877.84	100,116,827.26	85,349,767.87

## (5) 收到其他与筹资活动有关的现金



项 目	2022 年 1-6 月	2021 年度	2020 年度	2019 年度
收到东方精工赞助投入	—	69,000.00	26,000.00	50,000.00
合 计	—	69,000.00	26,000.00	50,000.00

## (6) 支付其他与筹资活动有关的现金

项 目	2022 年 1-6 月	2021 年度	2020 年度	2019 年度
偿还租赁负债	72,361.80	149,240.00	—	—
合 计	72,361.80	149,240.00	—	—

## 48. 现金流量表补充资料

## (1) 现金流量表补充资料

补充资料	2022 年 1-6 月	2021 年度	2020 年度	2019 年度
1. 将净利润调节为经营活动现金流量：				
净利润	30,640,171.33	57,214,169.90	36,942,087.36	35,875,477.08
加：资产减值准备	193,353.35	420,078.36	1,564,391.89	1,565,081.89
信用减值损失	1,044,716.16	888,832.79	-263,710.10	336,665.10
固定资产及使用权资产折旧	3,532,039.64	6,656,344.11	6,268,141.40	5,906,528.88
无形资产摊销	355,539.92	615,423.91	567,788.29	545,638.08
长期待摊费用摊销	2,018,657.99	3,493,841.78	2,710,960.55	621,640.30
处置固定资产的损失(收益以“-”号填列)	23,756.16	20,157.12	4,268.16	-2,853.67
固定资产报废损失(收益以“-”号填列)	133,876.71	9,962.29	36,036.61	569.80
公允价值变动损失(收益以“-”号填列)	226,255.53	1,244,959.37	-1,952,824.63	-81,184.60
财务费用(收益以“-”号填列)	-299,799.05	1,146,414.14	1,326,614.23	-180,178.34
投资损失(收益以“-”号填列)	1,316,922.09	-3,382,740.86	-920,665.27	-516,637.00
递延所得税资产减少(增加以“-”号填列)	-234,642.09	-13,528.53	6,897.36	-281,742.26
递延所得税负债增加(减少以“-”号填列)	61,116.93	-546,217.51	9,358.38	-271,387.63
存货的减少(增加以“-”号填列)	-2,927,055.86	-45,537,059.34	4,683,257.63	-10,663,310.07
经营性应收项目的减少(增加以“-”号填列)	-24,934,479.16	-27,300,569.80	6,021,491.44	-31,091,762.55
经营性应付项目的增加(减少以“-”号填列)	48,540,567.52	32,620,819.82	25,551,530.30	42,464,324.76

补充资料	2022年1-6月	2021年度	2020年度	2019年度
权益结算的股份支付费用	1,807,387.98	3,363,974.38	1,654,489.15	—
经营活动产生的现金流量净额	61,498,385.15	30,914,861.93	84,210,112.75	44,226,869.77
2. 不涉及现金收支的重大投资和筹资活动：				
债务转为资本	—	—	—	—
3. 现金及现金等价物净变动情况：				
现金的期末余额	64,202,828.02	95,983,091.77	71,827,364.11	67,906,423.74
减：现金的期初余额	95,983,091.77	71,827,364.11	67,906,423.74	92,456,721.97
加：现金等价物的期末余额	—	—	—	—
减：现金等价物的期初余额	—	—	—	—
现金及现金等价物净增加额	-31,780,263.75	24,155,727.66	3,920,940.37	-24,550,298.23

说明：2022年1-6月，本公司销售商品收到的银行承兑汇票背书转让的金额为5,690,690.00元(2021年度：36,436,681.70元，2020年度：62,245,494.84元，2019年度：44,569,854.59元)。

## (2) 现金和现金等价物构成情况

项 目	2022年6月30日	2021年12月31日	2020年12月31日	2019年12月31日
一、现金	64,202,828.02	95,983,091.77	71,827,364.11	67,906,423.74
其中：库存现金	39,141.35	50,421.35	—	3,066.77
可随时用于支付的银行存款	63,258,199.49	95,932,670.42	71,827,364.11	67,903,356.97
可随时用于支付的其他货币资金	905,487.18	—	—	—
二、现金等价物	—	—	—	—
其中：三个月内到期的债券投资	—	—	—	—
三、期末现金及现金等价物余额	64,202,828.02	95,983,091.77	71,827,364.11	67,906,423.74
其中：使用受限制的现金和现金等价物	—	—	—	—

## 49. 所有权或使用权受到限制的资产

项 目	2022年6月30日 账面价值	2021年12月31日账 面价值	2020年12月31日账 面价值	2019年12月31 日账面价值	受限原因
货币资金	5,307,033.61	10,967,371.83	2,817,044.71	551,217.45	银行承兑汇 票 /远期结售

项 目	2022年6月30日 账面价值	2021年12月31日账 面价值	2020年12月31日账 面价值	2019年12月31 日账面价值	受限原因
					汇保证金
合 计	5,307,033.61	10,967,371.83	2,817,044.71	551,217.45	

### 50. 外币货币性项目

项 目	2022年6月30日外币余 额	折算汇率	2022年6月30日折算人 民币余额
货币资金			
其中：美元	3,483,788.28	6.7114	23,381,096.66
欧元	57,965.82	7.0084	406,247.65
应收账款			
其中：美元	1,438,168.91	6.7114	9,652,126.81

(续上表)

项 目	2021年12月31日外币余 额	折算汇率	2021年12月31日折算人 民币余额
货币资金			
其中：美元	4,522,337.44	6.3757	28,833,066.82
欧元	115,272.22	7.2197	832,230.85
应收账款			
其中：美元	1,078,344.34	6.3757	6,875,203.99

(续上表)

项 目	2020年12月31日外币余 额	折算汇率	2020年12月31日折算人 民币余额
货币资金			
其中：美元	801,635.16	6.5249	5,230,589.26
欧元	27,121.93	8.0250	217,653.49
应收账款			
其中：美元	1,010,307.33	6.5249	6,592,154.29

(续上表)

项 目	2019年12月31日外币余 额	折算汇率	2019年12月31日折算人 民币余额
货币资金			
其中：美元	3,527,505.65	6.9762	24,608,584.91
欧元	246,809.27	7.8155	1,928,937.85
应收账款			

项 目	2019年12月31日外币余额	折算汇率	2019年12月31日折算人民币余额
其中：美元	469,541.51	6.9762	3,275,615.48
欧元	26,904.58	7.8155	210,272.74

## 51. 政府补助

### 与收益相关的政府补助

项 目	金额	资产负债表列报项目	计入当期损益或冲减相关成本费用损失的金额				计入当期损益或冲减相关成本费用损失的列报项目
			2022年1-6月	2021年度	2020年度	2019年度	
2020年度省级工业和信息产业转型升级专项资金	1,000,000.00	—	—	—	1,000,000.00	—	其他收益
苏州市2021年度第四十五批发展计划（重点产业技术创新）项目经费	700,000.00	—	700,000.00	—	—	—	—
商务发展专项资金	551,661.59	—	20,300.00	334,661.59	196,700.00	—	其他收益
2020年度苏州市级打造先进制造业基地专项资金	400,000.00	—	—	—	400,000.00	—	其他收益
科创局2017/2018市重点产业技术创新项目奖励	400,000.00	—	—	400,000.00	—	—	其他收益
2018年乙级大气污染防治项目切块资金	390,000.00	—	—	—	—	390,000.00	其他收益
进出口信保补贴	343,010.64	—	—	—	126,310.64	216,700.00	其他收益
稳岗补贴	331,517.24	—	136,370.00	—	133,329.83	61,817.41	其他收益
科创局奖励	301,600.00	—	—	—	301,600.00	—	其他收益
高新区经发委稳岗惠企奖励	300,000.00	—	—	300,000.00	—	—	其他收益
2022年苏州市级打造先进制造业基地专项资金	200,000.00	—	200,000.00	—	—	—	—
就管以工代训补贴	168,018.59	—	—	45,518.59	122,500.00	—	其他收益
2021年苏州技术标准资金及配套资金	120,000.00	—	120,000.00	—	—	—	—
2020年高新区工业经济发展专项扶持资金	100,000.00	—	—	100,000.00	—	—	其他收益
科创局2021苏州市企业研究开发	78,600.00	—	23,600.00	55,000.00	—	—	其他收益

项 目	金额	资产负债表 列报项目	计入当期损益或冲减相关成本费用损失的金额				计入当期 损益或冲 减相关成 本费用损 失的列报 项目
			2022年1-6月	2021年度	2020年度	2019年度	
奖励							
2019年商务发展 专项资金	59,700.00	—	—	—	59,700.00	—	其他收益
商务部中小企业 开拓国际市场扶 持资金	58,500.00	—	—	—	—	58,500.00	其他收益
2020年高技能领 军人才企业奖励	50,000.00	—	—	50,000.00	—	—	其他收益
2021高技能领军 人才企业奖励	50,000.00	—	—	50,000.00	—	—	其他收益
2019年苏州高新 区高技能领军人才 企业奖励	50,000.00	—	—	—	50,000.00	—	其他收益
知识产权专项资 金奖励	50,000.00	—	—	—	50,000.00	—	其他收益
2019年度苏州高 新区外来劳动者 职业技能提升企 业内定点培训奖 励	50,000.00	—	—	—	50,000.00	—	其他收益
2019年全区商标 资助	41,600.00	—	—	—	41,600.00	—	其他收益
2019年高新区国 内外专利资助	40,500.00	—	—	—	5,300.00	35,200.00	其他收益
留苏优技项目政 府补贴	39,300.00	—	—	39,300.00	—	—	其他收益
2019年省商务发 展切块资金	33,000.00	—	—	—	33,000.00	—	其他收益
2018年浒墅关开 发区先进企业奖 励	30,000.00	—	—	—	—	30,000.00	其他收益
2019年度高新技 术企业奖励	30,000.00	—	—	—	—	30,000.00	其他收益
以工代训补贴	26,000.00	—	—	4,000.00	22,000.00	—	其他收益
2019年省级工业 信息产业转型升级 资金两化融合贯 标和企业上云奖 励	20,000.00	—	—	—	20,000.00	—	其他收益
2019年度知识产 权省级专项资金	3,000.00	—	—	—	—	3,000.00	其他收益
就管疫情补贴	1,000.00	—	—	1,000.00	—	—	其他收益
疫情补贴	1,000.00	—	—	—	1,000.00	—	其他收益
抗疫援企稳岗补 贴	700.00	—	—	—	700.00	—	其他收益

项 目	金额	资产负债表 列报项目	计入当期损益或冲减相关成本费用损失的金额				计入当期 损益或冲 减相关成 本费用损 失的列报 项目
			2022年1-6月	2021年度	2020年度	2019年度	
2021年稳岗惠企补贴	500.00	—	—	500.00	—	—	其他收益
合计	6,019,208.06	—	1,200,270.00	1,379,980.18	2,613,740.47	825,217.41	—

## 52. 租赁

本公司作为承租人

与租赁相关的当期损益及现金流

项 目	2022年1-6月金额	2021年度金额
租赁负债的利息费用	10,465.19	25,871.85
与租赁相关的总现金流出	72,361.80	149,240.00

## 六、合并范围的变更

其他原因的合并范围变动

于2021年9月27日，本公司新设成立了全资子公司苏州百胜动力科技有限公司；于2022年2月21日，本公司新设成立了全资子公司苏州佰昇国际贸易有限公司。

## 七、在其他主体中的权益

在子公司中的权益

企业集团的构成

子公司名称	主要经营地	注册地	业务性质	持股比例(%)		取得方式
				直接	间接	
苏州百胜动力科技有限公司	中国	中国	贸易	100	—	设立
苏州佰昇国际贸易有限公司	中国	中国	贸易	100	—	设立

## 八、与金融工具相关的风险

本公司与金融工具相关的风险源于本公司在经营过程中所确认的各类金融资产和金融负债，包括：信用风险、流动性风险和市场风险。

本公司与金融工具相关的各类风险的管理目标和政策的制度由本公司管理层负责。经营管理层通过职能部门负责日常的风险管理(例如本公司信用管理部对公司发生的除

销业务进行逐笔进行审核)。本公司内部审计部门对公司风险管理的政策和程序的执行情况进行日常监督,并且将有关发现及时报告给本公司审计委员会。

本公司风险管理的总体目标是在不过度影响公司竞争力和应变力的情况下,制定尽可能降低各类与金融工具相关风险的风险管理政策。

### 1.信用风险

信用风险,是指金融工具的一方未能履行义务从而导致另一方发生财务损失的风险。本公司的信用风险主要产生于货币资金、应收票据、应收账款、应收款项融资及其他应收款等,这些金融资产的信用风险源自交易对手违约,最大的风险敞口等于这些工具的账面金额。

本公司货币资金主要存放于商业银行等金融机构,本公司认为这些商业银行具备较高信誉和资产状况,存在较低的信用风险。

对于应收票据、应收账款、应收款项融资及其他应收款,本公司设定相关政策以控制信用风险敞口。本公司基于对客户的财务状况、从第三方获取担保的可能性、信用记录及其他因素诸如目前市场状况等评估客户的信用资质并设置相应信用期。本公司会定期对客户信用记录进行监控,对于信用记录不良的客户,本公司会采用书面催款、缩短信用期或取消信用期等方式,以确保本公司的整体信用风险在可控的范围内。

#### (1)信用风险显著增加判断标准

本公司在每个资产负债表日评估相关金融工具的信用风险自初始确认后是否已显著增加。在确定信用风险自初始确认后是否显著增加时,本公司考虑在无须付出不必要的额外成本或努力即可获得合理且有依据的信息,包括基于本公司历史数据的定性和定量分析、外部信用风险评级以及前瞻性信息。本公司以单项金融工具或者具有相似信用风险特征的金融工具组合为基础,通过比较金融工具在资产负债表日发生违约的风险与在初始确认日发生违约的风险,以确定金融工具预计存续期内发生违约风险的变化情况。

当触发以下一个或多个定量、定性标准时,本公司认为金融工具的信用风险已发生显著增加:定量标准主要为报告日剩余存续期违约概率较初始确认时上升超过一定比例;定性标准为主要债务人经营或财务情况出现重大不利变化、预警客户清单等。

## (2)已发生信用减值资产的定义

为确定是否发生信用减值，本公司所采用的界定标准，与内部针对相关金融工具的信用风险管理目标保持一致，同时考虑定量、定性指标。

本公司评估债务人是否发生信用减值时，主要考虑以下因素：发行方或债务人发生重大财务困难；债务人违反合同，如偿付利息或本金违约或逾期等；债权人出于与债务人财务困难有关的经济或合同考虑，给予债务人在任何其他情况下都不会做出的让步；债务人很可能破产或进行其他财务重组；发行方或债务人财务困难导致该金融资产的活跃市场消失；以大幅折扣购买或源生一项金融资产，该折扣反映了发生信用损失的事实。

金融资产发生信用减值，有可能是多个事件的共同作用所致，未必是可单独识别的事件所致。

## (3)预期信用损失计量的参数

根据信用风险是否发生显著增加以及是否已发生信用减值，本公司对不同的资产分别以 12 个月或整个存续期的预期信用损失计量减值准备。预期信用损失计量的关键参数包括违约概率、违约损失率和违约风险敞口。本公司考虑历史统计数据(如交易对手评级、担保方式及抵质押物类别、还款方式等)的定量分析及前瞻性信息，建立违约概率、违约损失率及违约风险敞口模型。

相关定义如下：

违约概率是指债务人在未来 12 个月或在整个剩余存续期，无法履行其偿付义务的可能性。

违约损失率是指本公司对违约风险暴露发生损失程度作出的预期。根据交易对手的类型、追索的方式和优先级，以及担保品的不同，违约损失率也有所不同。违约损失率为违约发生时风险敞口损失的百分比，以未来 12 个月内或整个存续期为基准进行计算；

违约风险敞口是指，在未来 12 个月或在整个剩余存续期中，在违约发生时，本公司应被偿付的金额。前瞻性信息信用风险显著增加的评估及预期信用损失的计算均涉及前瞻性信息。本公司通过进行历史数据分析，识别出影响各业务类型信用风险及预期信用损失的关键经济指标。



本公司所承受的最大信用风险敞口为资产负债表中每项金融资产的账面金额。本公司没有提供任何其他可能令本公司承受信用风险的担保。

本公司应收账款中，前五大客户的应收账款占本公司应收账款总额的 74.31%(比较期：78.65%、80.19%及 83.87%)；本公司其他应收款中，欠款金额前五大公司的其他应收款占本公司其他应收款总额的 87.39%(比较期：94.21%、99.49%及 99.99%)。

## 2.流动性风险

流动性风险，是指企业在履行以交付现金或其他金融资产的方式结算的义务时发生资金短缺的风险。本公司统筹负责公司内各子公司的现金管理工作，包括现金盈余的短期投资和筹措贷款以应付预计现金需求。本公司的政策是定期监控短期和长期的流动资金需求，以及是否符合借款协议的规定，以确保维持充裕的现金储备和可供随时变现的有价证券。

截止各报告期末，本公司金融负债到期期限如下：

项目名称	2022年6月30日				
	6个月内	6个月-1年	1-2年	2-3年	3年以上
应付票据	52,167,581.74	—	—	—	—
应付账款	100,885,420.60	—	—	—	—
其他应付款	3,436,525.04	—	—	—	—
合计	156,489,527.38	—	—	—	—

(续上表)

项目名称	2021年12月31日				
	6个月内	6个月-1年	1-2年	2-3年	3年以上
应付票据	36,792,761.00	—	—	—	—
应付账款	66,133,117.74	—	—	—	—
其他应付款	3,151,621.13	—	—	—	—
合计	106,077,499.87	—	—	—	—

(续上表)

项目名称	2020年12月31日				
	6个月内	6个月-1年	1-2年	2-3年	3年以上
应付票据	7,111,722.90	—	—	—	—

项目名称	2020年12月31日				
	6个月内	6个月-1年	1-2年	2-3年	3年以上
应付账款	71,370,959.43	—	—	—	—
其他应付款	40,529,353.80	—	—	—	—
合计	119,012,036.13	—	—	—	—

(续上表)

项目名称	2019年12月31日				
	6个月内	6个月-1年	1-2年	2-3年	3年以上
应付账款	52,905,551.78	—	—	—	—
其他应付款	213,296.65	—	—	—	—
合计	53,118,848.43	—	—	—	—

截止各报告期末，本公司金融资产到期期限如下：

项目	2022年6月30日					
	1个月内	1个月-3个月	3个月-1年内	1年-5年内	5年以上	合计
货币资金	69,509,861.63	—	—	—	—	69,509,861.63
应收票据	3,450,074.45	4,870,666.00	15,371,083.02	—	—	23,691,823.47
应收账款	10,706,590.11	44,469,646.73	—	—	—	55,176,236.84
应收款项融资	—	—	4,169,935.00	—	—	4,169,935.00
其他应收款	109,178.14	—	—	—	—	109,178.14
金融资产合计	128,245,351.06	4,870,666.00	19,541,018.02	—	—	152,657,035.08

(续上表)

项目	2021年12月31日					
	1个月内	1个月-3个月	3个月-1年内	1年-5年内	5年以上	合计
货币资金	106,950,463.60	—	—	—	—	106,950,463.60
应收票据	376,387.50	4,031,281.75	8,864,355.79	—	—	13,272,025.04
应收账款	5,812,366.57	29,572,089.02	—	—	—	35,384,455.59
应收款项融资	376,387.50	1,501,080.00	5,991,466.00	—	—	7,868,933.50
其他应收款	63,657.71	—	—	—	—	63,657.71
金融资产合计	143,151,351.90	5,532,361.75	14,855,821.79	—	—	163,539,535.44

(续上表)

项 目	2020年12月31日					
	1个月内	1个月-3个月	3个月-1年内	1年-5年内	5年以上	合 计
货币资金	74,644,408.82	—	—	—	—	74,644,408.82
应收票据	1,788,830.88	404,000.00	10,551,752.00	—	—	12,744,582.88
应收账款	1,828,555.44	16,743,263.98	—	—	—	18,571,819.42
应收款项融资	33,369.14	96,894.75	8,160,176.81	—	—	8,290,440.70
其他应收款	801,207.65	—	—	—	—	801,207.65
金融资产合计	95,839,635.91	500,894.75	18,711,928.81	—	—	115,052,459.47

(续上表)

项 目	2019年12月31日					
	1个月内	1个月-3个月	3个月-1年内	1年-5年内	5年以上	合 计
货币资金	68,457,641.19	—	—	—	—	68,457,641.19
应收票据	4,000,000.00	10,838,003.00	9,057,847.00	—	—	23,895,850.00
应收账款	7,895,634.12	14,698,944.10	—	—	—	22,594,578.22
应收款项融资	—	—	1,821,967.00	—	—	1,821,967.00
其他应收款	2,075,790.00	—	—	—	—	2,075,790.00
金融资产合计	97,128,009.41	10,838,003.00	10,879,814.00	—	—	118,845,826.41

## 3.市场风险

## (1)外汇风险

本公司的汇率风险主要来自本公司持有的不以其记账本位币计价的外币资产和负债。本公司承受汇率风险主要与以美元和欧元计价的银行存款和应收账款有关。

① 截止各报告期末，本公司各外币资产负债项目的主要外汇风险敞口如下(出于列报考虑，风险敞口金额以人民币列示，以资产负债表日即期汇率折算)：

项目名称	2022年6月30日			
	美元		欧元	
	外币	人民币	外币	人民币
货币资金	3,483,788.28	23,381,096.66	57,965.82	406,247.65
应收账款	1,438,168.91	9,652,126.81	—	—
合计	4,921,957.19	33,033,223.47	57,965.82	406,247.65

(续上表)

项目名称	2021年12月31日			
	美元		欧元	
	外币	人民币	外币	人民币
货币资金	4,522,337.44	28,833,066.82	115,272.22	832,230.85
应收账款	1,078,344.34	6,875,203.99	—	—
合计	5,600,681.78	35,708,270.81	115,272.22	832,230.85

(续上表)

项目名称	2020年12月31日			
	美元		欧元	
	外币	人民币	外币	人民币
货币资金	801,635.16	5,230,589.26	27,121.93	217,653.49
应收账款	1,010,307.33	6,592,154.29	—	—
合计	1,811,942.49	11,822,743.55	27,121.93	217,653.49

(续上表)

项目名称	2019年12月31日			
	美元		欧元	
	外币	人民币	外币	人民币
货币资金	3,527,505.65	24,608,584.91	246,809.27	1,928,937.85
应收账款	469,541.51	3,275,615.48	26,904.58	210,272.74
合计	3,997,047.16	27,884,200.39	273,713.85	2,139,210.59

本公司持续监控公司外币交易和外币资产及负债的规模，以最大程度降低面临的外汇风险；为此，本公司以签署远期外汇合约的方式来达到规避外汇风险的目的。

## ② 敏感性分析

于2022年6月30日，在其他风险变量不变的情况下，如果当日人民币对于美元升值或贬值10%，那么本公司当年的净利润将增加或减少280.78万元。

于2021年12月31日，在其他风险变量不变的情况下，如果当日人民币对于美元升值或贬值10%，那么本公司当年的净利润将增加或减少303.52万元。

于2020年12月31日，在其他风险变量不变的情况下，如果当日人民币对于美元升值或贬值10%，那么本公司当年的净利润将增加或减少100.49万元。

于2019年12月31日，在其他风险变量不变的情况下，如果当日人民币对于美元

升值或贬值 10%，那么本公司当年的净利润将增加或减少 237.02 万元。

### 九、公允价值的披露

公允价值计量结果所属的层次，由对公允价值计量整体而言具有重要意义的输入值所属的最低层次决定：

第一层次：相同资产或负债在活跃市场上未经调整的报价。

第二层次：除第一层次输入值外相关资产或负债直接或间接可观察的输入值。

第三层次：相关资产或负债的不可观察输入值。

#### 1. 于 2022 年 6 月 30 日，以公允价值计量的资产和负债的公允价值

项 目	2022 年 6 月 30 日公允价值			
	第一层次公允价值计量	第二层次公允价值计量	第三层次公允价值计量	合计
持续的公允价值计量				
交易性金融资产	43,222,266.07	40,331,616.44	—	83,553,882.51
应收款项融资	—	4,169,935.00	—	4,169,935.00
持续以公允价值计量的资产总额	43,222,266.07	44,501,551.44	—	87,723,817.51
交易性金融负债	211,353.45	—	—	211,353.45
持续以公允价值计量的负债总额	211,353.45	—	—	211,353.45

#### 2. 于 2021 年 12 月 31 日，以公允价值计量的资产和负债的公允价值

项 目	2021 年 12 月 31 日公允价值			
	第一层次公允价值计量	第二层次公允价值计量	第三层次公允价值计量	合计
持续的公允价值计量				
交易性金融资产	256,707.60	—	—	256,707.60
应收款项融资	—	7,868,933.50	—	7,868,933.50
持续以公允价值计量的资产总额	256,707.60	7,868,933.50	—	8,125,641.10

#### 3. 于 2020 年 12 月 31 日，以公允价值计量的资产和负债的公允价值

项 目	2020 年 12 月 31 日公允价值			
	第一层次公允价值计量	第二层次公允价值计量	第三层次公允价值计量	合计
持续的公允价值计量				
交易性金融资产	67,156,341.92	—	—	67,156,341.92

项 目	2020年12月31日公允价值			
	第一层次公允价值计量	第二层次公允价值计量	第三层次公允价值计量	合计
应收款项融资	—	8,290,440.70	—	8,290,440.70
持续以公允价值计量的资产总额	67,156,341.92	8,290,440.70	—	75,446,782.62

#### 4. 于2019年12月31日，以公允价值计量的资产和负债的公允价值

项 目	2019年12月31日公允价值			
	第一层次公允价值计量	第二层次公允价值计量	第三层次公允价值计量	合计
持续的公允价值计量				
交易性金融资产	146,609.60	—	—	146,609.60
应收款项融资	—	1,821,967.00	—	1,821,967.00
持续以公允价值计量的资产总额	146,609.60	1,821,967.00	—	1,968,576.60

对于在活跃市场上交易的金融工具，本公司以其活跃市场报价确定其公允价值；对于不在活跃市场上交易的金融工具，本公司采用估值技术确定其公允价值。所使用的估值模型主要为现金流量折现模型和市场可比公司模型等。估值技术的输入值主要包括无风险利率、基准利率、汇率、信用点差、流动性溢价、缺乏流动性折扣等。

于报告期，本公司的金融资产及金融负债的公允价值计量未发生第一层次和第二层次之间的转换，亦无转入或转出第三层次的情况。

本公司以摊余成本计量的金融资产和金融负债主要包括：货币资金、应收票据、应收账款、其他应收款、应付票据、应付账款及其他应付款等。本公司不以公允价值计量的金融资产和金融负债的账面价值与公允价值相差很小。

## 十、关联方及关联交易

### 1. 本公司的母公司情况

母公司名称	注册地	业务性质	注册资本	母公司对本公司的持股比例(%)	母公司对本公司的表决权比例(%)
苏州顺益投资有限公司	苏州	投资控股	1,000万	61.72	67.17

间接控股股东为东方精工，实际控制人为唐灼林、唐灼棉。

### 2. 本公司的子公司情况

本公司子公司的情况详见附注七、在其他主体中的权益。

## 3. 本公司的其他关联方情况

其他关联方名称	其他关联方与本公司关系
东方精工	母公司之控股股东
唐灼林	实控人、董事
唐灼棉	实控人
边晓然	董事长
邱业致	董事
杨雅莉	独立董事
贾滨	独立董事
郝世明	独立董事
谢毅书	监事
扶廷朝	监事
蒋莉莉	监事
夏坚	董事、总经理
赵闽红	副总经理、董事会秘书、财务负责人
吴建军	副总经理
张宁	副总经理
孔凡旗	副总经理
赵勇	副总经理
谢威炜	原董事
钟敏	原副总经理、董事会秘书
袁福民	原监事会主席
仇伟忠	原监事
沈孝燕	原财务负责人
杨亮	原董事、副总经理
苏州市隆亿五金机电有限公司	副总经理吴建军配偶的弟弟苏晓亮持股 50% 并担任法定代表人、执行董事、总经理的企业
南京和力进机电有限公司	原董事、副总经理杨亮的配偶的母亲刘志兰持股 80% 并担任法定代表人、执行董事、总经理的企业
OCEANUS POWER PRODUCTS LIMITED	原董事、副总经理杨亮的配偶的母亲刘志兰持股 100% 的企业
苏州裕华活塞销厂	原副总经理、董事会秘书钟敏父亲的兄弟詹林康持股 100% 的企业，自 2021 年 5 月起不再为关联方
Fosber America, Inc	同受最终控制方控制
PARSUN POWER MACHINE CO., LTD	原董事、副总经理杨亮原持股 100% 的企业，2020 年 9

其他关联方名称	其他关联方与本公司关系
	月杨亮将其对外转让，自 2021 年 10 月起不再为关联方

#### 4. 关联交易情况

##### (1) 出售商品情况

关 联 方	关联交易内容	2022 年 1-6 月发生额	2021 年度发生额	2020 年度发生额	2019 年度发生额
南京和力进机电有限公司*	销售通机、配件	—	38,854,455.32	—	—
OCEANUS POWER PRODUCTS LIMITED*	销售通机	—	17,388,651.67	3,201,290.10	—

\*杨亮于 2020 年 9 月离职，根据《深圳证券交易所股票上市规则》，OCEANUS POWER PRODUCTS LIMITED 2021 年 1 月-9 月交易额 17,388,651.67 元为关联交易，2021 年 10 月-12 月未发生交易。南京和力进机电有限公司 2021 年 1 月-9 月交易额 38,854,455.32 元为关联交易，2021 年 10 月-12 月交易额 13,664,031.22 元及 2022 年 1-6 月交易不作为关联交易。

##### (2) 采购商品情况

关 联 方	关联交易内容	2022 年 1-6 月发生额	2021 年度发生额	2020 年度发生额	2019 年度发生额
苏州市隆亿五金机电有限公司	采购原材料	420,417.49	165,170.66	256,177.60	605,787.18
苏州裕华活塞销厂	采购原材料	—	13,272,912.03	10,356,668.42	13,138,459.43
东方精工	代为采购软件及提供相关支持服务	—	—	47,641.51	—

\*钟敏于 2020 年 9 月不再担任高管职位，根据《深圳证券交易所股票上市规则》，苏州裕华活塞销厂 2021 年 1 月-9 月交易额 13,272,912.03 元为关联交易，2021 年 10 月-12 月交易额 6,077,401.99 元及 2022 年 1-6 月交易不作为关联交易。

##### (3) 资金拆借情况

关联方	关联交易内容	2022 年 1-6 月发生额	2021 年度发生额	2020 年度发生额	2019 年度发生额
苏州裕华活塞销厂	收回资金拆借款	—	—	1,000,000.00	1,000,000.00
苏州裕华活塞销厂	收取资金拆借利息	—	10,875.00	21,750.00	76,125.00



## (4) 关键管理人员报酬

项 目	2022年1-6月 发生额	2021年度发生额	2020年度发生额	2019年度发生额
关键管理人员报酬	3,654,276.00	7,110,328.69	5,003,194.15	3,614,304.47

## (5) 其他关联交易

- ① 于 2019 年度，东方精工向本公司赞助 50,000.00 元，用于本公司年会费用。
- ② 于 2020 年度，东方精工为本公司代付员工工资薪金及社保公积金合计 232,026 元，于 2021 年度已结算 227,830.00 元，剩余 4,196.00 元预计将于 2022 年结算。
- ③ 于 2020 年度，杨亮与东方精工、本公司签署《和解协议》。根据该协议，杨亮需要向东方精工和本公司支付和解赔偿金共计 2,600,000.00 元。公司委托东方精工代为收取杨亮向本公司支付的和解赔偿金 756,000.00 元。2021 年 8 月，东方精工向公司归还了其代为收取的 756,000.00 元。
- ④ 于 2021 年度，Fosber America, Inc. 为本公司代付境外律师费 9,204.50 美元，于 2021 年度已结算。
- ⑤ 2020 年 3 月，东方精工实施股权激励计划，授予本公司管理人员限制性股票。本公司于 2021 年 3 月向东方精工支付 2,511,120.32 元用于集团股份支付的结算，东方精工已于 2021 年 12 月已将款项无息退还本公司，最终未进行现金结算。
- ⑥ 于 2020 年度及 2021 年度，东方精工向本公司分别支付 26,000.00 元及 69,000.00 元，用于奖励优秀员工，后续不再进行结算。

## 5. 关联方应收应付款项

## (1) 应收项目

项目名称	关联方	2020年12月31日	
		账面余额	坏账准备
应收账款	OCEANUS POWER PRODUCTS LIMITED	3,175,351.59	158,767.58
其他应收款	东方精工*	756,000.00	—
其他应收款	仇伟忠	4,431.25	221.56

\*于 2020 年 12 月 31 日，其他应收款-东方精工为东方精工代收的杨亮违反“竞业限制协议”赔偿金。

(续上表)

项目名称	关联方	2019年12月31日	
		账面余额	坏账准备
其他应收款	苏州裕华活塞销厂	1,000,000.00	—

\*于2019年12月31日，其他应收款-苏州裕华活塞销厂系计息拆借款，于2020年度已收回。

## (2) 应付项目

项目名称	关联方	2022年6月30日	2021年12月31日	2020年12月31日	2019年12月31日
应付账款	苏州市隆亿五金机电有限公司	203,367.52	28,345.51	68,050.89	145,073.27
应付账款	苏州裕华活塞销厂*	—	—	1,572,968.17	725,165.26
其他应付款	东方精工**	—	4,196.00	232,026.00	—
应付票据	苏州裕华活塞销厂*	—	—	250,000.00	—
应付票据	苏州市隆亿五金机电有限公司	—	—	30,000.00	—

\*钟敏于2020年9月不再担任高管职位，根据《深圳证券交易所股票上市规则》，苏州裕华活塞销厂2021年12月31日余额不作为关联方余额。

\*\*于2020年12月31日及2021年12月31日，其他应付款-东方精工系代付员工工资薪金及社保公积金。

## 6. 比照关联交易披露的交易

## (1) 交易方情况

交易方名称	交易方与本公司关系
CRUZ POWER EMPIRE	杨亮组织安排交易的客户
CHI-GOD INTERNATIONAL LTD	杨亮组织安排交易的客户
VIKINGS C. MERCHANDISE COMPANY LIMITED	杨亮组织安排交易的客户
CHUS BEST ELECTRONICS WORLDWIDE LIMITED	杨亮组织安排交易的客户
COBI ELECTRONICS LIMITED	杨亮组织安排交易的客户
SAKWAPHI ENTERPRISE	杨亮组织安排交易的客户
E.N. MICHEAL AND COMPANY LIMITED	杨亮组织安排交易的客户
OK UNITED AGRICULTURAL NIG.	杨亮组织安排交易的客户
CORNTECH GHANA LIMITED	杨亮组织安排交易的客户
ELISCO INVESTMENTS CO. NIG LTD	杨亮组织安排交易的客户

交易方名称	交易方与本公司关系
AKM SARL	杨亮组织安排交易的客户
CMA INTERNATIONAL COMPANY	杨亮组织安排交易的客户
CUTES GLOBAL CO., LTD	杨亮组织安排交易的客户
BENTHIL ELECTRONICS & CONTRACTORS LIMITED	杨亮组织安排交易的客户
ASUSCO ENTERPRISE	杨亮组织安排交易的客户
BRIGHT C.J. INT'L LTD	杨亮组织安排交易的客户
CEEGLO ENERGY GENERAL ENTERPRISES	杨亮组织安排交易的客户
SOCIÉTÉ ALWASSIT-SA.	杨亮组织安排交易的客户
INPUTS ELECTRONICS NIGERIA LIMITED	杨亮组织安排交易的客户
其他 19 名客户	杨亮组织安排交易的客户

## (2) 出售商品的情况

交易方	交易内容	2021 年度 发生额	2020 年度 发生额	2019 年度 发生额
CRUZ POWER EMPIRE	销售通机	—	5,053,972.26	1,192,243.91
CHI-GOD INTERNATIONAL LTD	销售通机	—	4,881,921.09	1,930,994.72
VIKINGS C. MERCHANDISE COMPANY LIMITED	销售通机	—	4,308,574.99	4,236,061.13
CHUS BEST ELECTRONICS WORLDWIDE LIMITED	销售通机	—	2,217,435.55	2,391,146.22
COBI ELECTRONICS LIMITED	销售通机	—	2,034,559.35	4,625,594.67
SAKWAPHI ENTERPRISE	销售通机	—	1,846,989.12	1,870,075.44
E.N. MICHEAL AND COMPANY LIMITED	销售通机	—	1,566,322.85	—
OK UNITED AGRICULTURAL NIG.	销售通机	—	1,542,465.47	4,603,038.98
CORNTECH GHANA LIMITED	销售通机	—	1,350,087.67	1,942,772.46
ELISCO INVESTMENTS CO. NIG LTD	销售通机	—	1,010,813.91	—
AKM SARL	销售通机	—	561,711.25	—
CMA INTERNATIONAL COMPANY	销售通机	—	555,401.20	—
CUTES GLOBAL CO., LTD	销售通机	—	553,165.53	591,672.09
BENTHIL ELECTRONICS & CONTRACTORS LIMITED	销售通机	—	496,286.17	547,773.75
ASUSCO ENTERPRISE	销售通机	—	454,327.43	2,321,696.77
BRIGHT C.J. INT'L LTD	销售通机	—	—	785,255.40
CEEGLO ENERGY GENERAL ENTERPRISES	销售通机	—	—	602,501.75
SOCIÉTÉ ALWASSIT-SA.	销售通机	—	—	551,698.02

交易方	交易内容	2021 年度 发生额	2020 年度 发生额	2019 年度 发生额
INPUTS ELECTRONICS NIGERIA LIMITED	销售通机	—	—	547,330.71
其他 20 名客户	销售通机	—	16,046,244.74	15,633,835.31
合计		—	44,480,278.58	44,373,691.33

注：在 2019 年至 2020 年 9 月任职期间，杨亮将包括 COBI ELECTRONICS LIMITED 在内的 39 家客户订单以 COBI ELECTRONICS LIMITED 名义向本公司下达通机产品排产任务及安排发货。尽管该等 39 家主体不属于《创业板上市规则》等法律法规界定的关联方，但考虑到上述交易的特殊性，基于谨慎性原则，本公司将与该等主体于 2019 年至 2021 年 9 月的交易比照关联交易披露。

## 十一、股份支付

### 1. 股份支付总体情况

	2022 年 1-6 月	2021 年度	2020 年度	2019 年度
公司本期授予的各项权益工具总额	—	1,120,000.00 股(百胜动力)	3,550,000.00 股(百胜动力)及 3,000,000.00 股(东方精工)	—
公司本期行权的各项权益工具总额	1,120,000.00 股(东方精工)	560,000.00 股(东方精工)	—	—
公司本期失效的各项权益工具总额	50,000.00 股(百胜动力)	20,000.00 股(百胜动力)	200,000.00 股(东方精工)	—

### 2. 以权益结算的股份支付情况

	2022 年 1-6 月	2021 年度	2020 年度	2019 年度
授予日权益工具公允价值的确定方法	授予日股权公允价值	授予日股权公允价值	授予日股权公允价值	不适用
可行权权益工具数量的确定依据	实际授予员工持股计划的股票数量	实际授予员工持股计划的股票数量	实际授予员工持股计划的股票数量	不适用
本期估计与上期估计有重大差异的原因	不适用	不适用	不适用	不适用
以权益结算的股份支付计入资本公积的累计金额	1,807,387.98	5,018,463.53	1,654,489.15	不适用
本期以权益结算的股份支付确认的费用总额	6,825,851.51	3,363,974.38	1,654,489.15	不适用

## 十二、承诺及或有事项

## 1. 重要承诺事项

截至 2022 年 6 月 30 日，本公司无需要披露的重大承诺事项。

## 2. 或有事项

截至 2022 年 6 月 30 日，本公司无需要披露的其他重大或有事项。

## 十三、资产负债表日后事项

截至 2022 年 8 月 30 日，本公司不存在应披露的资产负债表日后事项。

## 十四、母公司财务报表主要项目注释

### 1. 应收账款

#### (1) 按账龄披露

账 龄	2022 年 6 月 30 日	2021 年 12 月 31 日	2020 年 12 月 31 日	2019 年 12 月 31 日
1 年以内	38,570,984.17	31,831,164.23	19,548,201.84	23,783,766.54
1 至 2 年	—	—	1,141.86	—
2 至 3 年	—	1,115.75	—	1,088,998.63
小计	38,570,984.17	31,832,279.98	19,549,343.70	24,872,765.17
减：坏账准备	1,881,011.73	1,591,892.94	977,524.28	2,278,186.95
合计	36,689,972.44	30,240,387.04	18,571,819.42	22,594,578.22

#### (2) 按坏账计提方法分类披露

##### ① 2022 年 6 月 30 日

类 别	2022 年 6 月 30 日				账面价值
	账面余额		坏账准备		
	金额	比例(%)	金额	计提比例(%)	
按单项计提坏账准备	—	—	—	—	—
按组合计提坏账准备	38,570,984.17	100.00	1,881,011.73	4.88	36,689,972.44
其中：					
组合 1.账龄分析组合	37,620,234.68	97.54	1,881,011.73	5.00	35,739,222.95
组合 2.东方精工合并范围内关联方组合	950,749.49	2.46	—	—	950,749.49
合计	38,570,984.17	100.00	1,881,011.73	4.88	36,689,972.44

## ② 2021年12月31日

类别	2021年12月31日				
	账面余额		坏账准备		账面价值
	金额	比例(%)	金额	计提比例(%)	
按单项计提坏账准备	—	—	—	—	—
按组合计提坏账准备	31,832,279.98	100.00	1,591,892.94	5.00	30,240,387.04
其中：账龄分析组合	31,832,279.98	100.00	1,591,892.94	5.00	30,240,387.04
合计	31,832,279.98	100.00	1,591,892.94	5.00	30,240,387.04

## ③ 2020年12月31日

类别	2020年12月31日				
	账面余额		坏账准备		账面价值
	金额	比例(%)	金额	计提比例(%)	
按单项计提坏账准备	—	—	—	—	—
按组合计提坏账准备	19,549,343.70	100.00	977,524.28	5.00	18,571,819.42
其中：账龄分析组合	19,549,343.70	100.00	977,524.28	5.00	18,571,819.42
合计	19,549,343.70	100.00	977,524.28	5.00	18,571,819.42

## ④ 2019年12月31日

类别	2019年12月31日				
	账面余额		坏账准备		账面价值
	金额	比例(%)	金额	计提比例(%)	
按单项计提坏账准备	1,088,998.63	4.38	1,088,998.63	100.00	—
1.TECHSERVICE-KHABAROVSK CJSC	1,088,998.63	4.38	1,088,998.63	100.00	—
按组合计提坏账准备	23,783,766.54	95.62	1,189,188.32	5.00	22,594,578.22
其中：账龄分析组合	23,783,766.54	95.62	1,189,188.32	5.00	22,594,578.22
合计	24,872,765.17	100.00	2,278,186.95	9.16	22,594,578.22

各报告期坏账准备计提的具体说明：

2022年6月30日、2021年12月31日、2020年12月31日及2019年12月31日，按账龄分析组合计提坏账准备的应收账款：

2022年6月30日：

账 龄	2022 年 6 月 30 日		
	账面余额	坏账准备	计提比例(%)
1 年以内	37,620,234.68	1,881,011.73	5.00
合计	37,620,234.68	1,881,011.73	5.00

2021 年 12 月 31 日:

账 龄	2021 年 12 月 31 日		
	账面余额	坏账准备	计提比例(%)
1 年以内	31,831,164.23	1,591,558.21	5.00
2-3 年	1,115.75	334.73	30.00
合计	31,832,279.98	1,591,892.94	5.00

2020 年 12 月 31 日:

账 龄	2020 年 12 月 31 日		
	账面余额	坏账准备	计提比例(%)
1 年以内	19,548,201.84	977,410.09	5.00
1-2 年	1,141.86	114.19	10.00
合计	19,549,343.70	977,524.28	5.00

2019 年 12 月 31 日:

账 龄	2019 年 12 月 31 日		
	账面余额	坏账准备	计提比例(%)
1 年以内	23,783,766.54	1,189,188.32	5.00
合计	23,783,766.54	1,189,188.32	5.00

## (3) 坏账准备的变动情况

2022 年 1-6 月的变动情况

类 别	2021 年 12 月 31 日	本期变动金额			2022 年 6 月 30 日
		计提	收回或转回	转销或核销	
按单项计提坏账准备	—	—	—	—	—
按组合计提坏账准备	1,591,892.94	289,118.79	—	—	1,881,011.73
合计	1,591,892.94	289,118.79	—	—	1,881,011.73

2021 年的变动情况

类别	2020年12月31日	本期变动金额			2021年12月31日
		计提	收回或转回	转销或核销	
按单项计提坏账准备	—	—	—	—	—
按组合计提坏账准备	977,524.28	614,368.66	—	—	1,591,892.94
合计	977,524.28	614,368.66	—	—	1,591,892.94

## 2020年的变动情况

类别	2019年12月31日	本期变动金额			2020年12月31日
		计提	收回或转回	转销或核销	
按单项计提坏账准备	1,088,998.63	1,342.48	—	1,090,341.11	—
按组合计提坏账准备	1,189,188.32	—	211,664.04	—	977,524.28
合计	2,278,186.95	1,342.48	211,664.04	1,090,341.11	977,524.28

## 2019年的变动情况

类别	2018年12月31日	会计政策变更	2019年1月1日	本期变动金额			2019年12月31日
				计提	收回或转回	转销或核销	
按单项计提坏账准备	1,071,359.11	—	1,071,359.11	17,639.52	—	—	1,088,998.63
按组合计提坏账准备	925,508.34	—	925,508.34	267,335.58	—	3,655.60	1,189,188.32
合计	1,996,867.45	—	1,996,867.45	284,975.10	—	3,655.60	2,278,186.95

## (4) 各报告期实际核销的应收账款情况

核销年度	项目	核销金额
2022年1-6月	实际核销的应收账款	—
2021年度	实际核销的应收账款	—
2020年度	实际核销的应收账款	1,090,341.11
2019年度	实际核销的应收账款	3,655.60

其中，重要的应收账款核销情况：

核销年度	单位名称	应收账款性质	核销金额	核销原因	履行的核销程序	款项是否由关联交易产生
2020年度	TECHSERVICE-KHABAROVSK CJSC	货款	1,090,341.11	对方公司破产清算	内部审批	否



核销年度	单位名称	应收账款性质	核销金额	核销原因	履行的核销程序	款项是否由关联交易产生
	合计		1,090,341.11			

## (5) 各报告期按欠款方归集的余额前五名的应收账款情况

## ① 2022年6月30日:

单位名称	2022年6月30日余额	占应收账款余额的比例(%)	坏账准备余额
宁波海强装备科技有限公司 (邵建锋控制)	14,937,199.33	38.73	746,859.97
RECAMBIOS MARINOS S.L.U.	5,182,171.88	13.44	259,108.59
南京和力进机电有限公司	4,984,108.00	12.92	249,205.40
JJ Group LLC	3,849,392.23	9.98	192,469.61
其中: OOO KOMETA	2,414,962.57	6.26	120,748.13
OOO RYBNYI RAI	1,434,429.66	3.72	71,721.48
EURL GRANDE MARITIME	1,221,159.36	3.17	61,057.97
合计	30,174,030.80	78.24	1,508,701.54

## ② 2021年12月31日:

单位名称	2021年12月31日余额	占应收账款余额的比例(%)	坏账准备余额
宁波海强装备科技有限公司 (邵建锋控制)	12,237,469.80	38.44	611,873.49
JJ GROUP LLC	5,193,274.44	16.31	259,663.72
其中: OOO KOMETA	3,553,100.47	11.16	177,655.02
OOO RYBNYI RAI	1,640,173.97	5.15	82,008.70
南京和力进机电有限公司	4,587,090.27	14.41	229,354.51
COSTANERA UNO S A	2,024,732.58	6.36	101,236.63
ROBIN MACHINERIES	1,525,225.56	4.79	76,261.28
其中: ATC MACHINERY INTL FZCO	1,525,225.56	4.79	76,261.28
合计	25,567,792.65	80.32	1,278,389.63

## ③ 2020年12月31日:

单位名称	2020年12月31日余额	占应收账款余额的比例(%)	坏账准备余额
宁波海强装备科技有限公司(邵建锋控制)	5,947,419.80	30.42	297,370.99
OCEANUS POWER PRODUCTS LIMITED	3,175,351.59	16.24	158,767.58
千奕实业(苏州)有限公司	2,333,663.00	11.94	116,683.15
ROBIN MACHINERIES	2,712,808.54	13.88	135,640.43
其中: ROBIN MACHINERIES & EQUIPMENTS L.L.C	2,220,857.18	11.36	111,042.86
ATC MACHINERY INTL FZCO	491,951.36	2.52	24,597.57
盐城宏超国际贸易有限公司	1,506,491.00	7.71	75,324.55
合计	15,675,733.93	80.19	783,786.70

## ④ 2019年12月31日:

单位名称	2019年12月31日余额	占应收账款余额的比例(%)	坏账准备余额
余姚市华胜机械配件销售部(邵建锋控制)	16,183,591.04	65.07	809,179.55
常州市和创兴业机械有限公司	1,310,485.00	5.27	65,524.25
JJ GROUP LLC	1,170,812.86	4.71	58,540.64
其中: JJ-Group Corp Ltd	1,170,812.86	4.71	58,540.64
千奕实业(苏州)有限公司	1,103,754.00	4.44	55,187.70
TECHSERVICE-KHABAROVSK CJSC	1,088,998.63	4.38	1,088,998.63
合计	20,857,641.53	83.87	2,077,430.77

## 2. 其他应收款

## (1) 分类列示

项目	2022年6月30日	2021年12月31日	2020年12月31日	2019年12月31日
应收利息	—	—	—	—
应收股利	—	—	—	—
其他应收款	127,178.14	63,657.71	801,207.65	2,075,790.00
合计	127,178.14	63,657.71	801,207.65	2,075,790.00

## (2) 其他应收款

## ① 按账龄披露

账龄	2022年6月30日	2021年12月31日	2020年12月31日	2019年12月31日
1年以内	118,476.19	54,702.85	792,029.11	1,132,200.00
1至2年	3,084.18	3,500.00	12,200.00	—
2至3年	15,500.00	12,200.00	—	—
3至4年	200.00	—	—	400.00
4至5年	—	—	400.00	1,000,000.00
5年以上	400.00	400.00	—	—
小计	137,660.37	70,802.85	804,629.11	2,132,600.00
减：坏账准备	10,482.23	7,145.14	3,421.46	56,810.00
合计	127,178.14	63,657.71	801,207.65	2,075,790.00

## ②按款项性质分类情况

款项性质	2022年6月30日	2021年12月31日	2020年12月31日	2019年12月31日
保证金、押金	22,000.00	16,100.00	16,100.00	1,132,600.00
借款	—	—	—	1,000,000.00
其他	115,660.37	54,702.85	788,529.11	—
小计	137,660.37	70,802.85	804,629.11	2,132,600.00
减：坏账准备	10,482.23	7,145.14	3,421.46	56,810.00
合计	127,178.14	63,657.71	801,207.65	2,075,790.00

## ③ 按坏账计提方法分类披露

A. 截至2022年6月30日的坏账准备按三阶段模型计提如下：

阶段	账面余额	坏账准备	账面价值
第一阶段	137,660.37	10,482.23	127,178.14
第二阶段	—	—	—
第三阶段	—	—	—
合计	137,660.37	10,482.23	127,178.14

截至2022年6月30日，处于第一阶段的坏账准备：

类别	账面余额	计提比例 (%)	坏账准备	账面价值	理由
按组合计提坏账准备	137,660.37	7.61	10,482.23	127,178.14	
其中：	119,660.37	8.76	10,482.23	109,178.14	一般风险

类别	账面余额	计提比例 (%)	坏账准备	账面价值	理由
组合 1.账龄分析组合					
组合 2.东方精工合并范围内关联方组合	18,000.00	—	—	18,000.00	无收回风险
合计	137,660.37	7.61	10,482.23	127,178.14	

B. 截至 2021 年 12 月 31 日的坏账准备按三阶段模型计提如下：

阶段	账面余额	坏账准备	账面价值
第一阶段	70,802.85	7,145.14	63,657.71
第二阶段	—	—	—
第三阶段	—	—	—
合计	70,802.85	7,145.14	63,657.71

截至 2021 年 12 月 31 日，处于第一阶段的坏账准备：

类别	账面余额	计提比例 (%)	坏账准备	账面价值	理由
按组合计提坏账准备	70,802.85	10.09	7,145.14	63,657.71	
其中：					
组合 1.账龄分析组合	70,802.85	10.09	7,145.14	63,657.71	一般风险
合计	70,802.85	10.09	7,145.14	63,657.71	

C. 截至 2020 年 12 月 31 日的坏账准备按三阶段模型计提如下：

阶段	账面余额	坏账准备	账面价值
第一阶段	804,629.11	3,421.46	801,207.65
第二阶段	—	—	—
第三阶段	—	—	—
合计	804,629.11	3,421.46	801,207.65

截至 2020 年 12 月 31 日，处于第一阶段的坏账准备：

类别	账面余额	计提比例 (%)	坏账准备	账面价值	理由
按组合计提坏账准备	804,629.11	0.43	3,421.46	801,207.65	
其中：					
组合 1.账龄分析组合	48,629.11	7.04	3,421.46	45,207.65	一般风险
组合 2.东方精工合并范围内关联方组合	756,000.00	—	—	756,000.00	无收回风险

类别	账面余额	计提比例 (%)	坏账准备	账面价值	理由
合计	804,629.11	0.43	3,421.46	801,207.65	

D. 截至 2019 年 12 月 31 日的坏账准备按三阶段模型计提如下：

阶段	账面余额	坏账准备	账面价值
第一阶段	2,132,600.00	56,810.00	2,075,790.00
第二阶段	—	—	—
第三阶段	—	—	—
合计	2,132,600.00	56,810.00	2,075,790.00

截至 2019 年 12 月 31 日，处于第一阶段的坏账准备：

类别	账面余额	计提比例 (%)	坏账准备	账面价值	理由
按组合计提坏账准备	2,132,600.00	2.66	56,810.00	2,075,790.00	
其中：账龄分析组合	1,132,600.00	5.02	56,810.00	1,075,790.00	一般风险
其中：无风险组合	1,000,000.00	—	—	1,000,000.00	无风险
合计	2,132,600.00	2.66	56,810.00	2,075,790.00	

各报告期坏账准备计提金额的依据：

按组合计提坏账准备的确认标准及说明见附注三、9。

#### ④ 坏账准备的变动情况

2022 年 1-6 月的变动情况：

类别	2021 年 12 月 31 日	本期变动金额			2022 年 6 月 30 日
		计提	收回或转回	转销或核销	
按单项计提坏账准备	—	—	—	—	—
按组合计提坏账准备	7,145.14	3,337.09	—	—	10,482.23
合计	7,145.14	3,337.09	—	—	10,482.23

2021 年度的变动情况：

类别	2020 年 12 月 31 日	本期变动金额			2021 年 12 月 31 日
		计提	收回或转回	转销或核销	
按单项计提坏账准备	—	—	—	—	—
按组合计提坏账准备	3,421.46	3,723.68	—	—	7,145.14
合计	3,421.46	3,723.68	—	—	7,145.14

## 2020 年度的变动情况:

类别	2019 年 12 月 31 日	本期变动金额			2020 年 12 月 31 日
		计提	收回或转回	转销或核销	
按单项计提坏账准备	—	—	—	—	—
按组合计提坏账准备	56,810.00	—	53,388.54	—	3,421.46
合计	56,810.00	—	53,388.54	—	3,421.46

## 2019 年度的变动情况:

类别	2018 年 12 月 31 日	会计政策变更	2019 年 1 月 1 日	本期变动金额			2019 年 12 月 31 日
				计提	收回或转回	转销或核销	
按单项计提坏账准备	—	—	—	—	—	—	—
按组合计提坏账准备	5,120.00	—	—	51,690.00	—	—	56,810.00
合计	5,120.00	—	—	51,690.00	—	—	56,810.00

于各报告期，无金额重要的坏账准备收回或转回。

## ⑤ 各报告期按欠款方归集的余额前五名的其他应收款情况

## 2022 年 6 月 30 日:

单位名称	款项的性质	2022 年 6 月 30 日余额	账龄	占其他应收款余额合计数的比例(%)	坏账准备
汪振	备用金	48,000.00	1 年以内	34.87	2,400.00
刘德军	备用金	20,000.00	1 年以内	14.53	1,000.00
苏州佰昇国际贸易有限公司	往来款	18,000.00	1 年以内	13.08	—
麦德龙商业集团有限公司苏州高新区商场	往来款	14,576.19	1 年以内	10.59	728.81
张潇予	保证金、押金	12,000.00	2-3 年	8.72	3,600.00
合计		112,576.19		81.79	7,728.81

## 2021 年 12 月 31 日:

单位名称	款项的性质	2021 年 12 月 31 日余额	账龄	占其他应收款余额合计数的比例(%)	坏账准备
麦德龙商业集团有限公司苏州高新区商场	往来款	22,064.29	1 年以内	31.16	1,103.21
刘德军	备用金	20,000.00	1 年以内	28.25	1,000.00

单位名称	款项的性质	2021年12月31日余额	账龄	占其他应收款余额合计数的比例(%)	坏账准备
张潇予	保证金、押金	12,000.00	2-3年	16.95	3,600.00
苏州礼乐科技网络有限公司	往来款项	8,520.00	1年以内	12.03	426.00
仇伟忠	备用金	4,118.56	1年以内	5.82	205.93
合计		66,702.85		94.21	6,335.14

2020年12月31日:

单位名称	款项的性质	2020年12月31日余额	账龄	占其他应收款余额合计数的比例(%)	坏账准备
东方精工	代收赔偿款	756,000.00	1年以内	93.96	—
沈杰	备用金	17,394.23	1年以内	2.16	869.72
张潇予	保证金、押金	12,000.00	1-2年	1.49	1,200.00
麦德龙商业集团有限公司苏州高新区商场	往来款	10,703.63	1年以内	1.33	535.18
仇伟忠	备用金	4,431.25	1年以内	0.55	221.56
合计		800,529.11		99.49	2,826.46

2019年12月31日:

单位名称	款项的性质	2019年12月31日余额	账龄	占其他应收款余额合计数的比例(%)	坏账准备
苏州裕华活塞销厂	借款	1,000,000.00	4-5年	46.89	—
中国船级社实业公司	投标保证金	620,000.00	1年以内	29.07	31,000.00
中招国际招标有限公司	投标保证金	500,000.00	1年以内	23.45	25,000.00
张潇予	保证金、押金	12,000.00	1年以内	0.56	600.00
江苏洁净环境科技有限公司	保证金、押金	400.00	3-4年	0.02	200.00
合计		2,132,400.00		99.99	56,800.00

### 3. 长期股权投资

项目	2022年6月30日			2021年12月31日		
	账面余额	减值准备	账面价值	账面余额	减值准备	账面价值
对子公司投资	15,000,000.00	—	15,000,000.00	—	—	—
合计	15,000,000.00	—	15,000,000.00	—	—	—

对子公司投资

被投资单位	期初余额	本期增加	本期减少	期末余额	本期计提 减值准备	减值准备 期末余额
苏州百胜动力科 技有限公司	—	12,000,000.00	—	12,000,000.00	—	—
苏州佰昇国际贸 易有限公司	—	3,000,000.00	—	3,000,000.00	—	—
合计	—	15,000,000.00	—	15,000,000.00	—	—

#### 4. 营业收入及营业成本

项 目	2022 年 1-6 月		2021 年度	
	收入	成本	收入	成本
主营业务	254,235,242.15	195,436,781.82	444,775,056.67	338,474,020.65
其他业务	1,175,069.15	—	1,526,112.57	—
合 计	255,410,311.30	195,436,781.82	446,301,169.24	338,474,020.65

(续上表)

项 目	2020 年度		2019 年度	
	收入	成本	收入	成本
主营业务	346,017,968.93	273,584,042.06	299,706,877.06	228,007,248.37
其他业务	210,269.92	—	201,451.44	—
合 计	346,228,238.85	273,584,042.06	299,908,328.50	228,007,248.37

收入分解信息



项 目	2022 年 1-6 月	2021 年度	2020 年度	2019 年度
按产品类型分类				
舷外机	181,425,085.86	296,862,552.18	198,157,194.19	187,973,410.96
通机	65,767,870.94	134,619,159.78	136,140,024.08	99,760,172.57
配件	7,042,285.35	13,293,344.71	11,720,750.66	11,973,293.53
其他	163,596.80	214,483.19	210,269.92	201,451.44
管理服务费	495,283.03	707,547.18	—	—
商标授权费	396,579.23	336,498.71	—	—
租赁费	119,610.09	267,583.49	—	—
按经营地区分类				
国内	255,410,311.30	446,301,169.24	346,228,238.85	299,908,328.50
按市场或客户类型分类				
内销	85,471,805.59	143,481,520.40	105,184,646.31	79,600,451.69
外销	169,938,505.71	302,819,648.84	241,043,592.54	220,307,876.81
收入确认时间				
在某一时点确认收入	254,398,838.95	444,989,539.86	346,228,238.85	—
销售商品及材料	254,398,838.95	444,989,539.86	346,228,238.85	—
在某段时间确认收入	1,011,472.35	1,311,629.38	—	—
合计	255,410,311.30	446,301,169.24	346,228,238.85	—

#### 履约义务的说明

对于销售商品类交易，本公司在客户取得相关商品的控制权时完成履约义务。本公司的合同价款通常于 90 日内到期，不存在重大融资成分。

#### 5. 投资收益

项 目	2022 年 1-6 月	2021 年度	2020 年度	2019 年度
处置交易性金融资产取得的投资收益	-727,477.92	3,382,740.86	920,665.27	516,637.00
合 计	-727,477.92	3,382,740.86	920,665.27	516,637.00

#### 十五、补充资料

## 1. 当期非经常性损益明细表

项 目	2022年1-6月	2021年度	2020年度	2019年度	说 明
非流动资产处置损益	-23,756.16	-20,157.12	-4,268.16	2,853.67	
计入当期损益的政府补助(与企业业务密切相关,按照国家统一标准定额或定量享受的政府补助除外)	1,200,270.00	1,379,980.18	2,613,740.47	825,217.41	
计入当期损益的对非金融企业收取的资金占用费	—	10,875.00	21,750.00	76,125.00	
除同公司正常经营业务相关的有效套期保值业务外,持有交易性金融资产、衍生金融资产、交易性金融负债、衍生金融负债产生的公允价值变动损益,以及处置交易性金融资产、衍生金融资产、交易性金融负债、衍生金融负债和其他债权投资取得的投资收益	-1,543,177.62	2,137,781.49	2,873,489.90	597,821.60	
除上述各项之外的其他营业外收入和支出	-447,880.18	-13,358.48	777,375.01	880,232.33	
其他符合非经常性损益定义的损益项目	—	—	15,823.62	120,839.33	
非经常性损益总额	-814,543.96	3,495,121.07	6,297,910.84	2,503,089.34	
减:非经常性损益的所得税影响数	-184,091.94	524,268.16	944,686.63	375,463.40	
非经常性损益净额	-630,452.02	2,970,852.91	5,353,224.21	2,127,625.94	
减:归属于少数股东的非经常性损益净额	—	—	—	—	
归属于公司普通股股东的非经常性损益净额	-630,452.02	2,970,852.91	5,353,224.21	2,127,625.94	

## 2. 净资产收益率及每股收益

## ① 2022年1-6月

报告期利润	加权平均净资产收益率(%)	每股收益	
		基本每股收益	稀释每股收益
归属于公司普通股股东的净利润	12.17	0.36	0.36
扣除非经常性损益后归属于公司普通股	12.42	0.37	0.37

报告期利润	加权平均净资产收 益率(%)	每股收益	
		基本每股收益	稀释每股收益
股东的净利润			

## ② 2021 年度

报告期利润	加权平均净资产收 益率(%)	每股收益	
		基本每股收益	稀释每股收益
归属于公司普通股股东的净利润	26.94	0.67	0.67
扣除非经常性损益后归属于公司普通股 股东的净利润	25.54	0.64	0.64

## ③ 2020 年度

报告期利润	加权平均净资产收 益率(%)	每股收益	
		基本每股收益	稀释每股收益
归属于公司普通股股东的净利润	17.89	0.46	0.46
扣除非经常性损益后归属于公司普通股 股东的净利润	15.29	0.39	0.39

## ④ 2019 年度

报告期利润	加权平均净资产收 益率(%)	每股收益	
		基本每股收益	稀释每股收益
归属于公司普通股股东的净利润	15.67	0.44	0.44
扣除非经常性损益后归属于公司普通股 股东的净利润	14.74	0.42	0.42

公司名称：苏州百胜动力机器股份有限公司

日期：2022年8月30日





# 营业执照

(副本)(5-1)



扫描二维码登录  
“国家企业信用  
信息公示系统”  
了解更多登记、  
备案、许可、监  
管信息

统一社会信用代码

911101020854927874

名称 容诚会计师事务所(特殊普通合伙)

类型 特殊普通合伙企业

负责人 肖厚发

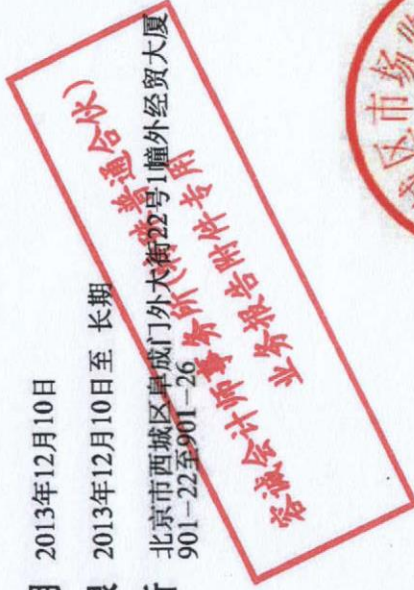
经营范围 审查企业会计报表、出具审计报告；验证企业资本，出具验资报告；办理企业合并、分立、增资、减资、股权转让等事项，出具净资产审计报告；对企业的合并、分立、注销等专项事项进行审计；代理记账，设计企业财务制度；税务咨询、税务代理、税务筹划、税务培训；法律、法规规定的其他经营活动。(依法须经批准的项目，经相关部门批准后方可开展经营活动。)

成立日期 2013年12月10日

合伙期限 2013年12月10日至长期

主要经营场所

北京市西城区阜成门外大街22号1幢外经贸大厦901-22至901-26



登记机关

2021年12月17日

市场主体应当于每年1月1日至6月30日通过  
国家企业信用信息公示系统报送公示年度报告。

国家企业信用信息公示系统网址: <http://www.gsxt.gov.cn>

国家市场监督管理总局监制

证书序号: 0011869

### 说明

- 1、《会计师事务所执业证书》是证明持有人经财政部门依法审批，准予执行注册会计师法定业务的凭证。
- 2、《会计师事务所执业证书》记载事项发生变动的，应当向财政部门申请换发。
- 3、《会计师事务所执业证书》不得伪造、涂改、出租、出借、转让。
- 4、会计师事务所终止或执业许可注销的，应当向财政部门交回《会计师事务所执业证书》。

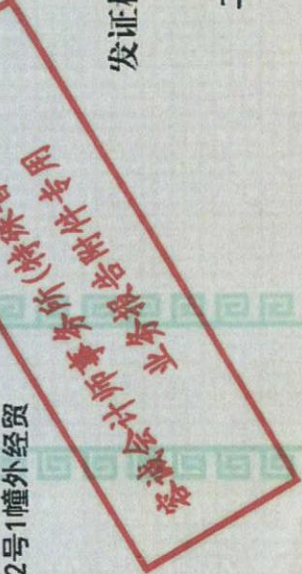


发证机关: 北京市财政局  
二〇一〇年六月廿一日

中华人民共和国财政部制



会计师事务所(普通合伙)  
名称: 容诚会计师事务所(普通合伙)  
首席合伙人: 肖厚发  
主任会计师:  
经营场所 北京市西城区阜成门外大街22号1幢外经贸大厦901-22至901-26



组织形式: 特殊普通合伙  
执业证书编号: 11010032  
批准执业文号: 京财会许可[2013]0067号  
批准执业日期: 2013年10月25日

THE CHINESE INSTITUTE OF CERTIFIED PUBLIC ACCOUNTANTS  
中国注册会计师协会

容诚会计师事务所(特殊普通合伙)  
业务报告附件专用



姓名 Full name	付后升
性别 Sex	男
出生日期 Date of birth	1967-04-10
工作单位 Working unit	致同会计师事务所(特殊普通合伙)上海分所
身份证号码 Identity card No.	340111196704105514

注册税务师变更事项登记  
Registration of the Change of Working Unit by a CPA

同意调出  
Agree the holder to be transferred from

事务所  
CPAs

转出协会盖章  
Stamp of the transfer-out Institute of CPAs

年 月 日

同意调入  
Agree the holder to be transferred to

事务所  
CPAs

转入协会盖章  
Stamp of the transfer-in Institute of CPAs

年 月 日

年度检验登记  
Annual Renewal Registration

本证书检验合格，继续有效一年。  
This certificate is valid for another year after this renewal.



付后升 340100020018  
已通过2021年度检验  
上海市注册会计师协会  
2019年05月31日

证书编号: 340100020018  
No. of Certificate

批准注册协会: 安徽都注册会计师协会  
Authorized Institute of CPAs

发证日期: 1998年05月26日  
Date of issuance

年度检验登记  
Annual Renewal Registration

本证书检验合格，继续有效一年。  
This certificate is valid for another year after this renewal.



付后升 340100020018  
已通过2021年度检验  
上海市注册会计师协会  
2021年10月30日

证书编号: 340100020018  
No. of Certificate

批准注册协会: 上海市注册会计师协会  
Authorized Institute of CPAs

发证日期: 2020年08月31日  
Date of issuance

THE CHINESE INSTITUTE OF CERTIFIED PUBLIC ACCOUNTANTS  
中国注册会计师协会



姓名: 万斌  
Full name: 万斌  
性别: 男  
Sex: 男  
出生日期: 1981-01-21  
Date of birth: 1981-01-21  
工作单位: 容诚会计师事务所(特殊普通合伙)上海分所  
Working unit: 容诚会计师事务所(特殊普通合伙)上海分所  
身份证号码: 360124198101213019  
Identity card No: 360124198101213019

注册会计师  
No. of Certificate: 110000105049  
批准注册协会:  
Authorized Institute of CPA: 上海市注册会计师协会  
发证日期:  
Date of Issuance: 2016年07月25日

容诚会计师事务所(特殊普通合伙)  
业务报告附件专用



年度检验登记  
Annual Renewal Registration

本证书经检验合格, 继续有效一年。  
This certificate is valid for another year after this renewal.

年度检验登记  
Annual Renewal Registration

本证书经检验合格, 继续有效一年。  
This certificate is valid for another year after this renewal.



万斌(110000105049)  
您已通过2020年年检  
上海市注册会计师协会  
2020年08月31日

年 /y    月 /m    日 /d



年度检验登记  
Annual Renewal Registration

本证书经检验合格, 继续有效一年。  
This certificate is valid for another year after this renewal.



万斌(110000105049)  
您已通过2021年年检  
上海市注册会计师协会  
2021年10月30日

年 /y    月 /m    日 /d



容诚会计师事务所(特殊普通合伙)  
 业务报告附件专用



姓名 Full name 李锐  
 性别 Sex 女  
 出生日期 Date of birth 1991-01-04  
 工作单位 Working unit 容诚会计师事务所(特殊普通  
 合伙)上海分所  
 身份证号码 Identity card No. 142430199101040022



年度检验登记  
Annual Renewal Registration

本证书检验合格，继续有效一年。  
 This certificate is valid for another year after  
 this renewal.



李锐(110100320578)  
 已通过2021年年检  
 上海市注册会计师协会  
 2021年10月30日

证书编号: 110100320578  
 批准注册协会: 上海市注册会计师协会  
 Authorized Institute of CPAs  
 发证日期: 2020年 11月 13日  
 Date of Issuance