

中国国际金融股份有限公司  
2023 年面向专业投资者公开发行公司债券  
(第一期) 募集说明书



CICC  
中金公司

中国国际金融股份有限公司

(住所: 北京市朝阳区建国门外大街1号国贸大厦2座27层及28层)

注册金额	300 亿元
本期发行金额	不超过 50 亿元 (含 50 亿元)
增信情况	无增信
发行人主体信用评级	AAA
本期债券信用评级	AAA
信用评级机构	中诚信国际信用评级有限责任公司



华泰联合证券  
HUATAI UNITED SECURITIES

牵头主承销商/簿记管理人/债券受托管理人

华泰联合证券有限责任公司

(住所: 深圳市前海深港合作区南山街道桂湾五路128号前海深港基金小镇B7栋401)



兴业证券  
INDUSTRIAL SECURITIES

联席主承销商

兴业证券股份有限公司

(住所: 福州市湖东路268号)

签署日期: 2023 年 | 月 | 2 日

# 声明

本募集说明书及其摘要依据《中华人民共和国公司法》、《中华人民共和国证券法》（2019年修订）、《公司债券发行与交易管理办法》（2021年修订）、《上海证券交易所公司债券发行上市审核规则适用指引第1号——申请文件及编制》（2021年修订）、《上海证券交易所公司债券上市规则》（2022年修订）及其他现行法律、法规的规定，以及中国证券监督管理委员会同意本期债券发行注册的文件，并结合发行人的实际情况编制。

发行人全体董事、监事及高级管理人员承诺本募集说明书及其摘要信息披露真实、准确、完整，不存在虚假记载、误导性陈述或重大遗漏。

发行人负责人、主管会计工作的负责人及会计机构负责人保证本募集说明书及其摘要中财务会计报告真实、准确、完整。

主承销商已对本募集说明书及其摘要进行了核查，确认不存在虚假记载、误导性陈述或重大遗漏，并对其真实性、准确性和完整性承担相应的法律责任。

中国证监会对公司债券发行的注册及上海证券交易所对公司债券发行出具的审核意见，不表明其对发行人的经营风险、偿债风险、诉讼风险以及公司债券的投资风险或收益等作出判断或者保证。凡欲认购本期债券的投资者，应当认真阅读募集说明书全文及有关的信息披露文件，对信息披露的真实性、准确性和完整性进行独立分析，并据以独立判断投资价值，自行承担与其有关的任何投资风险。

投资者认购或持有本期债券视作同意募集说明书关于权利义务的约定，包括债券受托管理协议、债券持有人会议规则及债券募集说明书中其他有关发行人、债券持有人、债券受托管理人等主体权利义务的相关约定。

发行人承诺根据法律法规和募集说明书约定履行义务，接受投资者监督。

根据《中华人民共和国证券法》（2019年修订）的规定，本期债券依法发行后，发行人经营与收益的变化由发行人自行负责，由此变化引致的投资风险，由投资者自行负责。

除发行人和主承销商外，发行人没有委托或授权任何其他人或实体提供未在本募集说明书及其摘要中列明的信息和对本募集说明书及其摘要作任何说明。投资者若对本募

集说明书及其摘要存在任何疑问，应咨询自己的证券经纪人、律师、专业会计师或其他专业顾问。投资者在评价和购买本期债券时，应特别审慎地考虑募集说明书第一节所述的各项风险因素。

# 重大事项提示

请投资者关注以下重大事项，并仔细阅读本募集说明书中“风险因素”等有关章节。

## 一、与发行人相关的重大事项

（一）公司的主要业务，包括投资银行业务、股票业务、固定收益业务、财富管理业务、资产管理业务和私募股权业务，均高度依赖中国以及公司经营业务所处的其他司法权区的整体经济及市场情况。经营业绩可能受到中国资本市场走势剧烈波动的重大不利影响，并可能受全球资本市场的波动及走势低迷影响。

不利的金融或经济状况会对投资者信心产生不利影响，导致承销及财务顾问服务的交易在数目及规模上显著下降。投资银行的大部分收入来自公司参与的高价值交易，而由于不利的金融或经济状况导致交易数量出现任何下降，将对投资银行业务产生不利影响。

市场波动和不利的金融或经济状况或对公司的股票业务、固定收益业务和财富管理业务造成不利影响，会使客户的投资组合价值减少，打击投资者信心并减少投资活动。这会对经纪业务收入产生不利影响，并增加通过大宗经纪业务向客户提供保证金贷款融资的风险。交易和投资价值的降低可能对自营交易业务造成不利影响，进而对公司的经营业绩、财务状况及流动性造成不利影响。

在不利的金融或经济状况下，资产管理业务的价值业务或受到不利影响，由于客户赎回或减少投资，导致公司从资产管理业务中获得的费用减少，进而影响资产管理业务收入。资管新规等强监管措施的出台，给市场带来外部冲击，也会对资产管理业务产生一定影响。此外，在金融或经济状况不利的时期，私募股权投资业务可能会受到退出或实现投资减值减少的影响。

证券市场景气程度受国民经济发展速度、宏观经济政策、利率、汇率、行业发展状况、投资心理以及国际经济金融环境等诸多因素影响，存在一定的不确定性和周期性，而公司的经营和盈利水平对证券市场行情及其走势有较强的依赖性。因此不稳定的证券市场环境可能会给公司造成一定的业绩波动。

（二）发行人于 2016 年 11 月 4 日与中央汇金订立股权转让协议，据此，发行人同

意收购及中央汇金同意出售中投证券的 100%股权。中投证券已于 2017 年 3 月 21 日办理完成变更股东的工商登记手续。自 2017 年 3 月 21 日起，发行人成为中投证券唯一股东，合法享有和承担标的资产的一切权利和义务。该收购事项已于 2017 年 4 月 12 日完成在中国证券登记结算有限责任公司办理向中央汇金发行内资股的登记手续。

根据《证券公司设立子公司试行规定》第十六条第三款规定：“证券公司通过设立、受让、认购股权等方式控股其他证券公司的，应当自控股之日起 5 年内达到第三条、第四条和第九条规定的要求。”同时，根据中国证监会下发的《关于核准中国国际金融股份有限公司通过受让中国中投证券有限责任公司股权设立子公司的批复》（证监许可[2017]321 号），要求发行人“按规定自控股中投证券之日起 5 年内解决与中投证券的同业竞争问题”。发行人 2017 年 3 月 21 日正式完成收购中投证券的交割，相关业务的整合需遵循业务整合总体安排逐步实施，并按中国证监会要求在 5 年内解决与中投证券的同业竞争问题。尽管如此，发行人收购中投证券后仍可能存在业务整合不及预期的风险。

（三）2022 年 1-6 月、2021 年、2020 年和 2019 年，手续费及佣金净收入分别为人民币 709,756.59 万元、人民币 1,682,839.78 万元、人民币 1,362,561.64 万元和人民币 954,672.15 万元。手续费及佣金净收入主要包括经纪业务手续费净收入、投资银行业务手续费净收入、资产管理业务手续费净收入，收入规模与股票指数走势、证券市场交易量和资本市场融资活动的活跃程度相关性较高。不排除未来随着股票指数走势、证券市场交易量和资本市场融资活动的活跃程度降低带来的公司手续费及佣金净收入减少。

（四）2022 年 1-6 月、2021 年、2020 年和 2019 年，本公司实现合并口径营业收入分别为人民币 1,213,158.56 万元、人民币 3,013,105.42 万元、人民币 2,365,952.53 万元和人民币 1,575,527.46 万元。2022 年 1-6 月、2021 年、2020 年和 2019 年，本公司实现合并口径利润总额分别为人民币 451,840.75 万元、人民币 1,297,811.29 万元、人民币 871,268.23 万元和人民币 530,163.17 万元。

（五）2022 年 1-6 月经营活动产生的现金流量净额为人民币 2,396,484.25 万元，2021 年经营活动产生的现金流量净额为人民币 3,194,971.67 万元，2020 年经营活动使用的现金流量净额为人民币 2,125,057.67 万元，2019 年经营活动使用的现金流量净额为人民币 1,710,441.42 万元，未来不排除存在公司资金链紧张，影响发展速度，以致市场地位下

降的风险。报告期内，公司基于业务发展需要扩大交易性金融资产投资规模，经营性净现金流存在不足以满足公司业务持续快速发展对资金的增长需求的情况，公司通过多种融资方式筹措资金以保持公司业务的平稳发展。

## 二、与本期债券相关的重大事项

（一）本期债券是发行人无担保的一般负债，与发行人其他现存的或将来的无担保和非次级的一般负债处于同一清偿顺序。本期债券发行及上市安排请参见发行公告。

（二）本期债券上市前，本公司最近一期末净资产（含少数股东权益）为人民币 910.90 亿元（2022 年 6 月 30 日合并资产负债表中股东权益合计）；债券上市前，本公司最近三个会计年度实现的年均可分配利润为人民币 74.08 亿元（2019 年、2020 年和 2021 年合并报表中归属于母公司股东的净利润），不少于本期债券一年利息的 1.5 倍。

（三）本期债券发行结束后，发行人将积极申请本期债券在上海证券交易所上市。由于具体上市事宜需要在本期债券发行结束后方能进行，本公司目前无法保证本期债券一定能够按照预期在上交所上市，且具体上市进程在时间上存在不确定性。此外，证券交易市场的交易活跃程度受到宏观经济环境、投资者分布、投资者交易意愿等因素的影响，发行人无法保证本期债券持有人能够随时并足额交易其所持有的债券，由此可能产生由于无法及时完成交易带来的流动性风险。

（四）本期债券仅面向专业机构投资者发行，专业机构投资者应当具备相应的风险识别和承担能力，知悉并自行承担公司债券的投资风险，并符合一定的资质条件，相应资质条件请参照《公司债券发行与交易管理办法》（2021 年修订）和《上海证券交易所债券市场投资者适当性管理办法》。

（五）经中诚信国际综合评定，发行人主体信用等级为 AAA，本期债券信用等级为 AAA。根据中诚信国际的符号及定义，表示偿还债务的能力极强，基本不受不利经济环境的影响，违约风险极低。

考虑到信用评级机构对公司和本期债券的评级是一个动态评估的过程，如果未来信用评级机构调低对公司主体或者本期债券的信用评级，本期债券的市场价格将可能随之发生波动从而给持有本期债券的投资者造成损失。

自评级报告出具之日起，中诚信国际将对受评主体进行持续跟踪评级。跟踪评级期

间，中诚信国际将持续关注受评主体外部经营环境的变化、影响其经营或财务状况的重大事项以及受评主体履行债务的情况等因素，并出具跟踪评级报告，动态地反映受评主体的信用状况。

中诚信国际的定期和不定期跟踪评级结果等相关信息将通过中诚信国际网站以及上交所予以公告。

（六）受国民经济总体运行状况、国家宏观经济、金融货币政策以及国际经济环境变化等因素的影响，市场利率存在波动的可能性。由于本期债券期限较长，可能跨越一个以上的利率波动周期，债券的投资价值在其存续期内可能随着市场利率的波动而发生变动，从而使本期债券投资者持有的债券价值具有一定的不确定性。

（七）债券持有人会议根据《债券持有人会议规则》审议通过的决议，对于所有债券持有人（包括所有出席会议、未出席会议、反对决议或放弃投票权的债券持有人，以及在相关决议作出后受让本期债券的持有人）均有同等约束力。在本期债券存续期间，债券持有人会议在其职权范围内通过的任何有效决议的效力优先于包含债券受托管理人在内的其他任何主体就该有效决议内容做出的决议和主张。债券持有人认购、购买或以其他合法方式取得本期债券均视作同意并接受本公司为本期债券制定的《债券受托管理人协议》、《债券持有人会议规则》等对本期债券各项权利义务的规定。

（八）债券持有人进行表决时，以每一张未到期的本期债券为一表决权。债券持有人会议决议对全体本期债券持有人（包括出席会议、未出席会议、反对决议或放弃投票权的债券持有人）具有同等的效力和约束力。

债券持有人认购、购买或以其他合法方式取得本期债券均视作同意并接受公司与债券受托管理人为本期债券共同制定的《债券持有人会议规则》及与债券受托管理人签订的《债券受托管理协议》。

（九）投资者购买本期债券，应当认真阅读本募集说明书及有关的信息披露文件，进行独立的投资判断。本期债券依法发行后，发行人经营与收益的变化引致的投资风险，由投资者自行负责。投资者若对本募集说明书存在任何疑问，应咨询自己的证券经纪人、律师、专业会计师或其他专业顾问。

### 三、发行人 2022 年三季度主要财务数据与财务指标情况

发行人 2022 年三季度合并口径的主要财务数据与财务指标如下表所示。2022 年三季度，发行人经营情况正常，业绩未出现大幅下滑或者亏损。

项目	2022 年 9 月 30 日/2022 年 1-9 月
资产总计（亿元）	6,474.13
负债合计（亿元）	5,530.88
所有者权益（亿元）	943.26
营业收入（亿元）	193.93
利润总额（亿元）	72.53
净利润（亿元）	60.21
经营活动产生的现金流量净额（亿元）	276.80
投资活动使用的现金流量净额（亿元）	-109.38
筹资活动使用的现金流量净额（亿元）	-158.88
流动比率	1.83
速动比率	1.83
资产负债率（%）	82.91



# 目录

声明 .....	1
重大事项提示 .....	3
一、与发行人相关的重大事项 .....	3
二、与本期债券相关的重大事项 .....	5
三、发行人 2022 年三季度主要财务数据与财务指标情况 .....	7
目录 .....	8
释义 .....	11
一、定义 .....	11
二、行业专有名词释义 .....	13
第一节 风险提示及说明 .....	15
一、与发行人相关的风险 .....	15
二、本期债券的投资风险 .....	21
第二节 发行条款 .....	23
一、本期债券的基本发行条款 .....	23
二、本期债券的特殊发行条款 .....	26
三、本期债券发行、登记结算及上市流通安排 .....	28
第三节 募集资金运用 .....	30
一、本期债券的募集资金规模 .....	30
二、本期债券募集资金使用计划 .....	30
三、募集资金的现金管理 .....	30
四、募集资金使用计划调整的授权、决策和风险控制措施 .....	30
五、本期债券募集资金专项账户管理安排 .....	31
六、募集资金运用对公司财务状况的影响 .....	31
七、发行人关于本期债券募集资金的承诺 .....	32
八、前次公司债券募集资金使用情况 .....	32
第四节 发行人基本情况 .....	34
一、发行人基本情况 .....	34
二、发行人的历史沿革及重大资产重组情况 .....	35
三、发行人的股权结构 .....	38
四、发行人的重要权益投资情况 .....	40
五、发行人的治理结构等情况 .....	41
六、发行人的董监高情况 .....	49
七、发行人主营业务情况 .....	61
八、行业概况 .....	71
九、上市规则项下关联交易的决策权限、决策程序及定价机制 .....	76

十、其他与发行人主体相关的重要情况.....	81
<b>第五节 发行人主要财务情况 .....</b>	<b>82</b>
一、发行人财务报告总体情况.....	82
二、发行人财务会计信息及主要财务指标.....	85
三、发行人财务状况分析 .....	98
四、发行人 2022 年三季度财务会计信息及主要财务指标.....	120
<b>第六节 发行人信用状况 .....</b>	<b>134</b>
一、发行人及本期债券的信用评级情况.....	134
二、发行人其他信用情况 .....	136
<b>第七节 增信情况 .....</b>	<b>142</b>
<b>第八节 税项 .....</b>	<b>143</b>
一、增值税 .....	143
二、所得税 .....	143
三、印花税 .....	143
四、税项抵消 .....	144
<b>第九节 信息披露安排 .....</b>	<b>145</b>
一、信息披露事务管理制度主要内容.....	145
二、本期债券存续期内定期信息披露安排.....	147
三、本期债券存续期内重大事项披露.....	147
四、本期债券还本付息信息披露.....	149
<b>第十节 投资者保护机制 .....</b>	<b>150</b>
一、资信维持承诺 .....	150
二、救济措施 .....	150
<b>第十一节 违约事项及纠纷解决机制 .....</b>	<b>151</b>
一、违约情形及认定 .....	151
二、违约责任及免除 .....	151
<b>第十二节 持有人会议规则 .....</b>	<b>154</b>
一、债券持有人行使权利的形式.....	154
二、债券持有人会议规则主要条款.....	154
<b>第十三节 受托管理人 .....</b>	<b>170</b>
一、债券受托管理人聘任及受托管理协议签订情况.....	170
二、《债券受托管理协议》的主要内容.....	171
<b>第十四节 发行有关机构 .....</b>	<b>190</b>
一、有关机构及其联系方式 .....	190
二、发行人与本次发行的有关机构、人员的利害关系.....	193
<b>第十五节 发行人、中介机构及相关人员声明 .....</b>	<b>194</b>

第十六节 备查文件 .....	224
附表一 发行人主要经营及业务资格许可证 .....	225

# 释义

在本募集说明书中，除非另有说明，下列简称具有如下含义：

## 一、定义

发行人、本公司、公司、中金公司	指	中国国际金融股份有限公司
集团、本集团	指	本公司及其子公司（或按文义所指，本公司及其任何一间或多间子公司）
本次债券	指	根据公司股东大会及董事会审议通过的相关授权，面向专业投资者公开发行总额不超过人民币 300 亿元（含 300 亿元）的公司债券
本期债券	指	中国国际金融股份有限公司 2023 年面向专业投资者公开发行公司债券（第一期）
本次发行	指	本期债券的发行
募集说明书	指	本公司据有关法律、法规为发行本期债券而制作的《中国国际金融股份有限公司 2023 年面向专业投资者公开发行公司债券（第一期）募集说明书》
募集说明书摘要	指	本公司据有关法律、法规为发行本期债券而制作的《中国国际金融股份有限公司 2023 年面向专业投资者公开发行公司债券（第一期）募集说明书摘要》
牵头主承销商、债券受托管理人或受托管理人、簿记管理人、华泰联合证券	指	华泰联合证券有限责任公司
联席主承销商、兴业证券	指	兴业证券股份有限公司
簿记建档	指	由簿记管理人记录投资者认购数量和债券价格的意愿的程序
发行人律师、海问	指	北京市海问律师事务所
会计师事务所、德勤华永	指	德勤华永会计师事务所（特殊普通合伙）
中诚信国际、评级机构	指	中诚信国际信用评级有限责任公司
债券持有人	指	根据债券登记机构的记录显示在其名下登记拥有本期债券的投资者

最近三年及一期、报告期	指	2019 年、2020 年、2021 年和 2022 年 1-6 月
法定节假日或休息日	指	中华人民共和国的法定及政府指定节假日或休息日（不包括香港特别行政区、澳门特别行政区和台湾地区的法定节假日和/或休息日）
工作日	指	国内商业银行的对公业务对外营业的日期（不包括中国的法定公休日和节假日）
交易日	指	上交所的营业日
人民币	指	中华人民共和国的法定货币
元	指	人民币元
国务院	指	中华人民共和国国务院
中国证监会	指	中国证券监督管理委员会
财政部	指	中华人民共和国财政部
上交所	指	上海证券交易所
香港联交所	指	香港联合交易所有限公司
董事会	指	中国国际金融股份有限公司董事会
股东大会	指	中国国际金融股份有限公司股东大会
《债券受托管理协议》	指	《中国国际金融股份有限公司 2021 年面向专业投资者公开发行公司债券受托管理协议》
《债券持有人会议规则》	指	《中国国际金融股份有限公司 2023 年面向专业投资者公开发行公司债券（第一期）持有人会议规则》
《公司法》	指	《中华人民共和国公司法》
《证券法》	指	《中华人民共和国证券法》
《管理办法》	指	中国证监会于 2021 年 2 月 26 日颁布的《公司债券发行与交易管理办法》（2021 年修订）
《公司章程》	指	《中国国际金融股份有限公司章程》
中金财富证券、中金财富、中投证券	指	中国中金财富证券有限公司，原名中国中投证券有限责任公司
中金国际	指	中国国际金融（国际）有限公司
中金香港证券	指	中国国际金融香港证券有限公司
中金香港期货	指	中国国际金融香港期货有限公司
中金香港资产管理	指	中国国际金融香港资产管理有限公司
CICC US	指	CICC US Securities, Inc.
中金佳成	指	中金佳成投资管理有限公司

中金浦成	指	中金浦成投资有限公司
中金基金	指	中金基金管理有限公司
中金期货	指	中金期货有限公司
中金资本	指	中金资本运营有限公司
中央汇金、汇金	指	中央汇金投资有限责任公司
中国建投	指	中国建银投资有限责任公司
摩根士丹利	指	摩根士丹利国际公司
中投保	指	中国投融资担保股份有限公司
中投	指	中国投资有限责任公司
名力集团	指	名力集团控股有限公司
建投投资	指	建投投资有限责任公司
中国投资咨询	指	中国投资咨询有限责任公司
客户资金	指	客户证券交易结算资金

## 二、行业专有名词释义

QDII	指	合格境内机构投资者（Qualified Domestic Institutional Investors）
QFII	指	合格境外机构投资者（Qualified Foreign Institutional Investors）
融资融券	指	证券公司向客户出借资金供其买入证券、出借证券供其卖出的经营活动
股指期货	指	股票价格指数期货，是以某种股票指数为基础资产的标准化的期货合约，买卖双方交易的是一定期限后的股票指数价格水平，在期货合约到期后，通过现金结算差价的方式来进行交割
PE、直投、直接投资	指	证券公司利用自身的专业优势寻找并发现优质投资项目或公司，以自有或募集资金进行股权投资，并以获取股权收益为目的的业务。在此过程中，证券公司既可以提供中介服务并获取报酬，也可以以自有资金参与投资
期货IB业务	指	代理期货商接受客户开户，接受客户的委托单并交付期货商执行等
ETF	指	交易型开放式指数基金（Exchange Traded Funds）

本募集说明书中，部分合计数与各加数直接相加之和在尾数上可能略有差异，这些差异是由于四舍五入造成的。

## 第一节 风险提示及说明

投资者在评价本期债券时，除本募集说明书披露的其他各项资料外，应特别认真地考虑下述各项风险因素。

### 一、与发行人相关的风险

#### （一）财务风险

##### 1、流动性风险

流动性风险是指公司无法以合理成本及时获得充足资金以偿付到期债务、履行其他支付义务和满足正常业务开展的资金需求的风险。

本公司实行垂直管理，集中管理境内外各分支机构的流动性风险。具体包括：密切监控公司及其分支机构的资产负债表，管理资产与负债的匹配情况；根据本公司整体情况及监管要求设定流动性风险限额；开展现金流预测，定期或不定期进行流动性风险压力测试，分析并评估流动性风险水平；维持充足的高流动性资产，拓宽融资渠道，制订流动性风险应急计划，以应对潜在的流动性紧急情况。

##### 2、手续费及佣金净收入波动的风险

2022年1-6月、2021年、2020年和2019年，手续费及佣金净收入分别为人民币709,756.59万元、人民币1,682,839.78万元、人民币1,362,561.64万元和人民币954,672.15万元。手续费及佣金净收入主要包括经纪业务手续费净收入、投资银行业务手续费净收入、资产管理业务手续费净收入，收入规模与股票指数走势、证券市场交易量和资本市场融资活动的活跃程度相关性较高。不排除未来随着股票指数走势、证券市场交易量和资本市场融资活动的活跃程度降低带来的公司手续费及佣金净收入减少。

#### （二）经营风险

公司的主要业务，包括投资银行业务、股票业务、固定收益业务、财富管理业务、资产管理业务、私募股权业务及相关金融服务，均高度依赖中国以及公司经营业务所处的其他司法权区的整体经济及市场情况。经营业绩可能受到中国资本市场走势剧烈波动



的重大不利影响，并可能受全球资本市场的波动及走势低迷影响。

公司的投资银行业务受与承销及财务顾问服务相关的多项风险影响。不佳的经济状况或会对投资者信心造成不利影响，导致全行业证券发行及并购的规模及数量大幅减少，亦可能造成公司承销或保荐的证券发行及提供顾问服务的并购交易延误或终止，这可能对公司的投资银行业务收益及利润率造成不利影响。此外，公司投资银行业务还受到监管审批不确定性、交易因各种原因未按计划完成、交易出现非法或不当行为等事件的影响。

公司在股票业务及财富管理业务中向机构及个人客户提供经纪服务以取得经纪业务收入。经纪业务收入在很大程度上取决于公司为客户执行交易的交易量，受多项外部因素的影响，包括但不限于整体经济及金融市况、股价波动、利率波动以及投资者行为。中国证券行业日益激烈的竞争以及互联网金融及其他另类交易系统的发展可能导致公司经纪佣金费率下降，这将对公司的经纪业务造成不利影响。同时，如果公司无法通过保持优质的客户服务、不断进行产品创新及提供增值服务而满足客户需求，公司现有的客户可能流向竞争对手或者公司可能无法吸引新客户。

公司于固定收益、大宗商品及货币及股票市场维持多种交易及投资头寸，公司可能因市场波动而产生重大仓位亏损。公司的交易及投资决定可能产生收益或亏损，即使是凭借公司的最大努力及最佳判断，收益仍不确定。

公司的投资管理业务受投资表现影响。由于整体经济及市况或公司产品表现欠佳，而导致客户于公司投资管理业务中的投资回报欠佳，可能会对公司留住现有资产及吸引新客户或从现有客户引入额外资产的能力造成不利影响。此外，由于来自其他证券公司、基金经理、私募股权投资基金、保险公司、信托公司、银行及其他竞争者的竞争加剧，公司未必能够维持资产管理规模增长或可能出现资产管理规模减小。

随着公司扩充产品及服务范围，扩展海外业务，公司还将面临额外的风险。

近年来，我国证券业正加快业务产品创新和经营模式转型，行业管制也逐步放松，证券行业的规模化、差异化和专业化竞争日趋激烈。同时，随着中国金融行业的对外开放不断推进，越来越多的国际投资银行在国内设立了合资机构，国内证券公司将在专业人才、市场拓展和金融创新等方面面临国际投资银行更为激烈的竞争。另外，在客户金融服务需求日益综合化的背景下，商业银行、基金管理公司、信托公司、保险

公司等金融机构凭借其客户资源、网络渠道、资本实力等优势，不断向资产管理、理财服务、投资银行等证券公司的传统业务领域进行渗透，证券公司面临着来自其他金融业态日益激烈的竞争。最后，近年来互联网金融的不断创新和飞速发展已经深刻改变了行业的竞争环境，如果公司不能有效应对行业竞争环境的变化，公司的市场份额可能受到其他市场参与者的挤压，从而对公司的经营带来较大的风险。

### （三）管理风险

风险管理和内部控制的健全有效是公司正常经营的重要前提和保证。发行人已根据《证券公司内部控制指引》等相关法律法规规范的要求，建立并完善了内部控制制度和风险管理制度，在制度建设方面取得了一定的成绩。但是，如果现有的内部控制制度和风险管理制度未能得到有效贯彻与落实，以及随着公司业务规模的不断扩大和创新业务的推出，公司的内部控制和风险管理不能适应业务发展的速度，公司也将无法实现长期可持续发展。另外，由于发行人所处行业具有人才密集型的特点，骨干人员变动也可能对公司经营带来不确定性。

同时，信用风险、市场风险、操作风险、信息科技风险、合规风险及法律风险也是公司内部管理过程中面临的主要风险，具体风险及其管理措施如下：

#### 1、信用风险

信用风险指来自交易对手、融资方及证券发行人信用度下降或违约导致损失的风险。

对于债券投资业务，本公司对信用类固定收益证券投资注重分散投资，投资的信用产品主要为较高信用评级产品。本公司主要通过设定投资规模限额，分投资品种、信用评级限额及集中度限额，开展前瞻性风险研判等措施控制市场及信用风险暴露，并通过监测、预警、风险排查等手段持续跟踪评估债券发行人的经营情况和信用评级变化。对于融资融券、股票质押式回购等资本业务，本公司建立了一套严格的全流程风控体系，包括客户征授信、担保品管理、标的证券管理、风险限额管理、盯市与平仓等。本公司重视客户准入，建立并执行严格的客户甄选及信用评估机制，营业部负责初步审核客户的信用资料，以了解客户的基本信息、财务状况、证券投资经验、信用记录及风险承受能力，并提交经初步判断合格的客户信用数据至总部相关业务部门进行再次审核，经审核通过后的客户数据将被提交至风险管理部门独立评估客户资质并确定客户信用评级

及信用额度。

## 2、市场风险

市场风险指因股票价格、利率水平、汇率及大宗商品价格等的波动而导致本公司所持有的金融资产的公允价值变动的风险。

本公司业务部门作为市场风险的直接承担者，动态管理其持仓所暴露出的市场风险，通过分散风险敞口、控制持仓规模，并利用对冲工具来管理市场风险。

同时，本公司风险管理部对整体的市场风险进行全面评估、监测和管理。市场风险管理主要涉及风险计量、限额制定、风险监控等环节。本公司主要通过风险价值（VaR）分析、压力测试及敏感度分析等方法计量市场风险。风险价值为本公司计量及监测市场风险的主要工具，压力测试和敏感度分析作为风险价值分析的补充。本公司制定了以限额为主的风险指标体系，根据业务性质设定适当的市场风险限额，如规模限额、风险价值限额、集中度限额、敏感度限额、压力测试限额及止损限额等。本公司对风险限额的执行情况进行实时或逐日监控。风险管理部编制每日风险报告，监控限额使用情况，并提交至管理层及业务部门。当限额使用率触发预警阈值或超出限额时，风险管理部及业务部门会采取相应措施。

## 3、操作风险

操作风险指由于不完善或有问题的内部程序、人员、信息技术系统，以及外部事件造成损失的风险。操作风险贯穿于公司业务开展和日常运营过程中的各个环节，最终可能导致包括但不限于法律风险、合规风险、声誉风险等其他风险。

本公司对于操作风险的管理措施主要包括：培育全员操作风险理念，提升员工操作风险意识；建立清晰的组织架构，制定适当的决策机制，明确业务流程管控的职责与分工；推动重点领域和关键环节风险管理，优化完善制度、流程、机制；开展新业务、新产品风险评估及后续审阅，有效管控新业务新产品操作风险；持续加强操作风险管控工具对操作风险的识别、评估、监控和应对，强化操作风险事前、事中和事后管理；优化操作风险信息的沟通、汇报和处理机制，增强风险防控的主动性和前瞻性；推进业务连续性管理体系建设，提升业务持续运营能力。本公司持续从信息技术系统建设和业务流程梳理等方面加强操作风险的管理工作，通过完善信息技术系统、梳理并规范业务开展

流程，进一步提高业务运作效率，防范业务操作风险。

#### **4、信息科技风险**

**信息科技风险是指信息技术在本公司运用过程中，由于自然因素、人为因素、技术漏洞和管理缺陷产生的操作、法律和声誉等风险。**

本公司主要采取以下措施管控及防范信息科技风险：建立有效的信息技术治理机制，保持信息科技建设与业务目标一致；明确信息科技风险管理机制，从制度层面明确三道防线在信息科技风险管理中的职责划分，定义并规范管理策略与方法；实施信息科技风险评估，全面识别、分析风险点，分析风险发生的可能性和潜在影响，实施风险防范措施；建立信息科技关键风险指标体系及监控机制；培育信息科技风险文化，提高员工信息科技风险防控意识；通过对信息科技项目立项、审批和控制环节进行管理，确保信息系统的可靠性、完整性、可用性和可维护性；建立信息安全管理机制，制定和实施信息安全计划，监控信息安全威胁；建立数据治理组织架构，确保数据统一管理、持续可控和安全存储；通过建立有效的问题管理流程，追踪、响应、分析和处置信息系统问题及信息技术突发事件；通过建立信息技术应急管理机制，制定应急预案，开展应急演练，持续优化信息技术应急管理，保证系统持续、稳定地支持公司业务运营。

#### **5、合规风险**

**合规风险指因公司经营管理或员工执业行为违反法律、法规或行业自律准则而使证券公司受到法律制裁、被采取监管措施、遭受财产损失或声誉损失的风险。**

本公司建立并随监管要求或法律法规的变化而修订员工行为准则，对全体员工进行合规培训，促使公司全体员工充分理解并遵守该准则；本公司密切关注监管动态，定期向全公司发布有关法规新发展的介绍，并采取措施以降低因实施新法律法规、新业务、新产品所引致的合规风险；本公司定期或在必要时对公司经营管理和员工执业行为的合规性进行审查、监督和检查，包括对违法违规行为 and 合规风险隐患提出制止和处理意见并督促整改，以及处理涉及公司和工作人员违法违规行为的投诉和举报。

#### **6、法律风险**

**法律风险指公司签署的合同等法律文件存在违反有关法律或法规的可能性或因其他原因导致未能得到部分或全部履行，或公司遭受侵权或其他不法侵害，或因公司业**

务所在国家和地区法律法规未尽完善或法律解释不明确导致公司某些业务所涉相关法律问题及可获得的法律救济存在不确定性，或公司遭受区域间司法及执法环境差异，从而使公司蒙受经济或声誉损失的风险。

本公司以谨慎的方式，建立普遍适用的法律标准，并服从在不同司法管辖地区开展业务的要求。本公司由法律合规部负责法律风险的防范和应对。本公司建立了签署法律文件的政策和程序，并规范相关的文件条款；建立了在订立协议前评估对方的资格和授权的政策及程序；在履行法律文件的过程中实施有效监控，降低法律风险，并及时积极应对可能的争议纠纷及诉讼仲裁；采取措施以降低因实施新法律法规、新业务、新产品所引致的法律风险。

## **7、业务整合风险**

发行人于 2016 年 11 月 4 日与中央汇金订立股权转让协议，据此，发行人同意收购及中央汇金同意出售中投证券的 100% 股权。中投证券已于 2017 年 3 月 21 日办理完成变更股东的工商登记手续。自 2017 年 3 月 21 日起，发行人成为中投证券唯一股东，合法享有和承担标的资产的一切权利和义务。该收购事项已于 2017 年 4 月 12 日完成在中国证券登记结算有限责任公司办理向中央汇金发行内资股的登记手续。

根据《证券公司设立子公司试行规定》第十六条第三款规定：“证券公司通过设立、受让、认购股权等方式控股其他证券公司的，应当自控股之日起 5 年内达到第三条、第四条和第九条规定的要求。”同时，根据中国证监会下发的《关于核准中国国际金融股份有限公司通过受让中国中投证券有限责任公司股权设立子公司的批复》（证监许可[2017]321 号），要求发行人“按规定自控股中投证券之日起 5 年内解决与中投证券的同业竞争问题”。发行人 2017 年 3 月 21 日正式完成收购中投证券的交割，相关业务的整合需遵循业务整合总体安排逐步实施，并会按中国证监会要求在 5 年内解决与中投证券的同业竞争问题。尽管如此，发行人收购中投证券后仍可能存在业务整合不及预期的风险。

### **（四）政策风险**

政策风险是指证券公司在经营管理过程中面临着的国家宏观调控政策、金融监管政策、地方政府政策等新政策的出台所带来的不确定性影响。

发行人董事会和管理层根据宏观环境、行业政策和法律法规的变化情况，制定和调整发展战略规划，并根据战略规划制定相应的经营管理策略，从而有效管理政策风险。

## （五）行业监管全面趋严的风险

2017 年以来，监管层提出防范化解系统性金融风险，对同业、理财、表外业务三个领域进行重点监管；同时《证券公司和证券投资基金管理公司合规管理办法》已实施。金融强监管背景下，证券公司的合规、风控和经营适应能力将受到考验。

# 二、本期债券的投资风险

## （一）利率风险

受我国经济总体运行状况、国家宏观经济、金融政策以及国际环境变化等因素的影响，市场利率具有一定的波动性，市场利率的波动可能使实际投资收益具有一定的不确定性。

## （二）流动性风险

本期债券发行结束后，公司将积极申请其在上交所上市流通。由于具体的上市审批或核准事宜需要在发行结束后方能进行，并依赖于有关主管部门的审批或核准，公司无法保证本期债券一定能够按照预期在上交所上市流通，且具体上市进程在时间上存在不确定性。此外，证券交易市场的交易活跃程度受到宏观经济环境、投资者分布等因素的影响，公司亦无法保证本期债券在交易所上市后会有活跃的交易。

因此，投资者在购买本期债券后可能面临由于债券不能及时上市流通无法立即出售其债券，或者由于债券上市流通后交易不活跃而不能以预期价格或不能及时出售本期债券所带来的流动性风险。

## （三）偿付风险

发行人目前经营情况、财务状况和资产质量良好，但在本期债券存续期限内，宏观经济环境、资本市场状况、国家相关政策等外部因素以及发行人本身的生产经营仍存在着一定的不确定性。这些因素的变化会影响到发行人的运营状况、盈利能力和现金流情况，可能导致发行人无法如期从预期的还款来源获得足够的资金以按期偿付本

期债券本息，从而使投资者面临一定的偿付风险。

#### （四）本期债券安排所特有的风险

本期债券不提供担保，亦没有采取抵押、质押等其他增信措施，能否按期足额偿付本息完全取决于发行人的信用。尽管在本期债券发行时，发行人已根据现实情况拟定多项偿债保障措施，但是在本期债券存续期内，可能由于不可控的市场、政策、法律法规变化等因素导致目前拟定的偿债保障措施未完全履行或无法履行，进而影响本期债券持有人的利益。

#### （五）资信风险

发行人目前资信状况良好，最近三年及一期的债务偿还率和利息偿付率均为 100%，能够按时偿付债务本息。但是，由于宏观经济的周期性波动，在本期债券存续期限内，如果发生不可控的市场环境变化，发行人可能不能从预期还款来源中获得足额资金，从而影响其偿付到期债务本息，导致发行人资信水平下降。

#### （六）评级风险

经中诚信国际综合评定，发行人的主体信用等级为 AAA，本期债券的信用等级为 AAA。考虑到资信评级机构对发行人和本期债券的评级是一个动态评估的过程，在本期债券存续期限内，若出现任何影响发行人信用级别或本期债券信用级别的事项，评级机构调低发行人主体或本期债券的信用级别，都将会对投资者利益产生不利影响。

## 第二节 发行条款

### 一、本期债券的基本发行条款

（一）发行人全称：中国国际金融股份有限公司

（二）债券全称：中国国际金融股份有限公司 2023 年面向专业投资者公开发行公司债券（第一期）

（三）注册文件：发行人于 2021 年 1 月 29 日获中国证券监督管理委员会出具的《关于同意中国国际金融股份有限公司向专业投资者公开发行公司债券注册的批复》（证监许可【2021】393 号），注册规模为不超过 300 亿元。

（四）发行金额：本期债券发行金额为不超过 50 亿元（含 50 亿元），不设置超额配售。本期债券分为两个品种。其中品种一发行金额为不超过 50 亿元（含 50 亿元）；品种二发行金额为不超过 50 亿元（含 50 亿元）；本期债券品种一和品种二总计发行不超过 50 亿元（含 50 亿元）。

（五）品种间回拨选择权：本期债券引入品种间回拨选择权，发行人和主承销商将根据本期债券发行申购情况，在总发行规模内决定是否行使品种间回拨选择权，即减少其中一个品种的发行规模，同时对另一品种的发行规模增加相同金额，回拨比例不受限制，但品种一和品种二的最终发行金额合计不超过 50 亿元（含 50 亿元）。

（六）债券期限：本期债券分为两个品种，其中品种一债券期限为 3 年，设置投资者回售选择权，债券持有人有权在本期债券存续期的第 2 年末将其持有的全部或部分本期债券回售给发行人；品种二债券期限为 5 年，设置投资者回售选择权，债券持有人有权在本期债券存续期的第 3 年末将其持有的全部或部分本期债券回售给发行人。

投资者回售选择权具体约定情况详见本节“二、本期债券的特殊发行条款（投资者回售选择权）”。

（七）票面金额及发行价格：本期债券面值为 100 元，按面值平价发行。

（八）债券利率及其确定方式：本期债券为固定利率债券，债券票面利率将由主承



销商根据网下询价簿记结果在票面利率询价区间内协商确定。本期债券设置票面利率调整选择权，其中品种一：发行人有权在本期债券存续期的第2年末决定是否调整本期债券后续计息期间的票面利率；品种二：发行人有权在本期债券存续期的第3年末决定是否调整本期债券后续计息期间的票面利率。

票面利率调整选择权具体约定情况详见本节“二、本期债券的特殊发行条款（票面利率调整选择权）”。

（九）发行对象：本期债券的发行对象为在证券登记机构开立合格证券账户的（法律、法规禁止购买者除外），并且符合《公司债券发行与交易管理办法》、《证券期货投资者适当性管理办法》和《上海证券交易所债券市场投资者适当性管理办法（2022年修订）》及相关法律法规规定的可以参与公司债券认购和转让的，具备相应风险识别和承担能力的专业机构投资者（法律、法规禁止购买者除外），包括未参与簿记建档的专业机构投资者。专业机构投资者的申购资金来源必须符合国家有关规定。普通投资者及专业投资者中的个人投资者不得参与本期债券的发行认购。

（十）发行方式：本期债券发行方式为簿记建档发行。本期债券的主承销商在履行程序合规且报价公允的情况下也可以参与本期债券的认购。

（十一）承销方式：本期债券由华泰联合证券有限责任公司和兴业证券股份有限公司以代销的方式承销。

（十二）起息日期：本期债券的起息日为2023年1月17日。

（十三）付息方式：本期债券采用单利计息，付息频率为按年付息。

（十四）利息登记日：本期债券利息登记日为付息日的前1个交易日，在利息登记日当日收市后登记在册的本期债券持有人，均有权获得上一计息期间的债券利息。

（十五）付息日期：本期债券品种一的付息日为2024年至2026年间每年的1月17日，若投资者第2年末行使回售选择权，则其回售部分债券的付息日为2024年至2025年每年的1月17日。品种二的付息日为2024年至2028年间每年的1月17日，若投资者第3年末行使回售选择权，则其回售部分债券的付息日为2024年至2026年每年的1月17日。（如遇法定节假日或休息日，则顺延至其后的第1个交易日，顺延期间不另计息）

（十六）兑付方式：本期债券的本息兑付将按照中国证券登记结算有限责任公司上海分公司的有关规定来统计债券持有人名单，本息支付方式及其他具体安排按照中国证券登记结算有限责任公司上海分公司的相关规定办理。

（十七）兑付金额：本期债券到期一次性偿还本金。本期债券于付息日向投资者支付的利息为投资者截至利息登记日收市时所持有的本期债券票面总额与票面利率的乘积，于兑付日向投资者支付的本息为投资者截止兑付登记日收市时投资者持有的本期债券最后一期利息及等于票面总额的本金。

（十八）兑付登记日：本期债券兑付登记日为兑付日的前 1 个交易日，在兑付登记日当日收市后登记在册的本期债券持有人，均有权获得相应本金及利息。

（十九）本金兑付日期：本期债券品种一的兑付日期为 2026 年 1 月 17 日，若投资者第 2 年末行使回售选择权，则其回售部分债券的兑付日期为 2025 年 1 月 17 日。本期债券品种二的兑付日期为 2028 年 1 月 17 日，若投资者第 3 年末行使回售选择权，则其回售部分债券的兑付日期为 2026 年 1 月 17 日。（如遇法定节假日或休息日，则顺延至其后的第 1 个交易日，顺延期间不另计利息）

（二十）偿付顺序：本期债券在破产清算时的清偿顺序等同于发行人普通债务。

（二十一）增信措施：本期债券不设定增信措施。

（二十二）信用评级机构及信用评级结果：经中诚信国际评定，发行人的主体信用等级为 AAA，评级展望为稳定，本期债券的信用等级为 AAA。

具体信用评级情况详见“第六节 发行人信用状况”。

（二十三）募集资金用途：本期债券募集资金扣除发行费用后，拟全部用于补充公司流动资金。

具体募集资金用途详见“第三节 募集资金运用”。

（二十四）质押式回购安排：本期公司债券发行结束后，认购人可按照有关主管机构的规定进行债券通用质押式回购。

## 二、本期债券的特殊发行条款

### （一）票面利率调整选择权

#### 1、品种一

（1）发行人有权在本期债券品种一存续期的第 2 年末调整本期债券品种一后续计息期间的票面利率。

（2）发行人决定行使票面利率调整选择权的，自票面利率调整生效日起，本期债券品种一的票面利率按照以下方式确定：

调整后的票面利率以发行人发布的票面利率调整实施公告为准，且票面利率的调整方向和幅度不限。

（3）发行人承诺不晚于票面利率调整实施日前的 1 个交易日披露关于是否调整本期债券品种一票面利率以及调整幅度（如有）的公告。

若本期债券品种一投资者享有回售选择权的，发行人承诺前款约定的公告将于本期债券品种一回售登记期起始日前披露，以确保投资者在行使回售选择权前充分知悉票面利率是否调整及相关事项。

（4）发行人决定不行使票面利率调整选择权的，则本期债券品种一的票面利率在发行人行使下次票面利率调整选择权前继续保持不变。

#### 2、品种二

（1）发行人有权在本期债券品种二存续期的第 3 年末调整本期债券品种二后续计息期间的票面利率。

（2）发行人决定行使票面利率调整选择权的，自票面利率调整生效日起，本期债券品种二的票面利率按照以下方式确定：

调整后的票面利率以发行人发布的票面利率调整实施公告为准，且票面利率的调整方向和幅度不限。

（3）发行人承诺不晚于票面利率调整实施日前的 1 个交易日披露关于是否调整本期债券品种二票面利率以及调整幅度（如有）的公告。

若本期债券品种二投资者享有回售选择权的，发行人承诺前款约定的公告将于本期债券品种二回售登记期起始日前披露，以确保投资者在行使回售选择权前充分知悉票面利率是否调整及相关事项。

（4）发行人决定不行使票面利率调整选择权的，则本期债券品种二的票面利率在

发行人行使下次票面利率调整选择权前继续保持不变。

## （二）投资者回售选择权

### 1、品种一

债券持有人有权在本期债券品种一存续期的第 2 年末将其持有的全部或部分本期债券品种一回售给发行人。

为确保投资者回售选择权的顺利实现，发行人承诺履行如下义务：

（1）发行人承诺将以适当方式提前了解本期债券品种一持有人的回售意愿及回售规模，提前测算并积极筹备回售资金。

（2）发行人承诺将按照规定及约定及时披露回售实施及其提示性公告、回售结果公告、转售结果公告等，确保投资者充分知悉相关安排。

（3）发行人承诺回售登记期原则上不少于 3 个交易日。

（4）回售实施过程中如发生可能需要变更回售流程的重大事项，发行人承诺及时与投资者、交易场所、登记结算机构等积极沟通协调并及时披露变更公告，确保相关变更不会影响投资者的实质权利，且变更后的流程不违反相关规定。

（5）发行人承诺按照交易场所、登记结算机构的规定及相关约定及时启动债券回售流程，在各流程节点及时提交相关申请，及时划付款项。

（6）如本期债券品种一持有人全部选择回售的，发行人承诺在回售资金划付完毕且转售期届满（如有）后，及时办理未转售债券的注销等手续。

### 2、品种二

债券持有人有权在本期债券品种二存续期的第 3 年末将其持有的全部或部分本期债券品种二回售给发行人。

为确保投资者回售选择权的顺利实现，发行人承诺履行如下义务：

（1）发行人承诺将以适当方式提前了解本期债券品种二持有人的回售意愿及回售规模，提前测算并积极筹备回售资金。

（2）发行人承诺将按照规定及约定及时披露回售实施及其提示性公告、回售结果公告、转售结果公告等，确保投资者充分知悉相关安排。

（3）发行人承诺回售登记期原则上不少于 3 个交易日。

（4）回售实施过程中如发生可能需要变更回售流程的重大事项，发行人承诺及时与投资者、交易场所、登记结算机构等积极沟通协调并及时披露变更公告，确保相关变

更不会影响投资者的实质权利，且变更后的流程不违反相关规定。

(5) 发行人承诺按照交易场所、登记结算机构的规定及相关约定及时启动债券回售流程，在各流程节点及时提交相关申请，及时划付款项。

(6) 如本期债券品种二持有人全部选择回售的，发行人承诺在回售资金划付完毕且转售期届满（如有）后，及时办理未转售债券的注销等手续。

3、为确保回售选择权的顺利实施，本期债券持有人承诺履行如下义务：

(1) 本期债券持有人承诺于发行人披露的回售登记期内按时进行回售申报或撤销，且申报或撤销行为还应当同时符合本期债券交易场所、登记结算机构的相关规定。若债券持有人未按要求及时申报的，视为同意放弃行使本期回售选择权并继续持有本期债券。发行人与债券持有人另有约定的，从其约定。

(2) 发行人按约定完成回售后，本期债券持有人承诺将积极配合发行人完成债券注销、摘牌等相关工作。

4、为确保回售顺利实施和保障投资者合法权益，发行人可以在本期回售实施过程中决定延长已披露的回售登记期，或者新增回售登记期。

发行人承诺将于原有回售登记期终止日前 3 个交易日，或者新增回售登记期起始日前 3 个交易日及时披露延长或者新增回售登记期的公告，并于变更后的回售登记期结束日前至少另行发布一次回售实施提示性公告。新增的回售登记期间至少为 1 个交易日。

如本期债券持有人认为需要在本期回售实施过程中延长或新增回售登记期的，可以与发行人沟通协商。发行人同意的，根据前款约定及时披露相关公告。

### 三、本期债券发行、登记结算及上市流通安排

#### （一）本期债券发行时间安排

- 1、发行公告日：2023 年 1 月 12 日。
- 2、发行首日：2023 年 1 月 16 日。
- 3、发行期限：2023 年 1 月 16 日至 2023 年 1 月 17 日。

#### （二）登记结算安排

本期公司债券以实名记账方式发行，在中国证券登记结算有限责任公司上海分公司

进行登记存管。中国证券登记结算有限责任公司上海分公司为本期公司债券的法定债权登记人，并按照规定要求开展相关登记结算安排。

### **（三）本期债券上市交易安排**

1、上市交易流通场所：上海证券交易所。

2、发行结束后，本公司将尽快向上海证券交易所提出关于本期债券上市交易的申请。

3、本期公司债券发行结束后，认购人可按照有关主管机构的规定进行公司债券的交易、质押。

### **（四）本期债券簿记建档、缴款等安排详见本期债券“发行公告”。**

## 第三节 募集资金运用

### 一、本期债券的募集资金规模

根据《公司债券发行与交易管理办法》的相关规定，结合公司财务状况及未来资金需求，经公司股东大会会议审议、董事会会议审议及相关授权决定，并经中国证券监督管理委员会注册（证监许可【2021】393号），本次债券注册总额不超过人民币300亿元（含300亿元），采取分期发行。本期债券发行金额为不超过人民币50亿元（含50亿元）。

### 二、本期债券募集资金使用计划

本期债券募集资金扣除发行费用后，拟全部用于补充公司流动资金。根据本期债券发行时间和实际发行规模、募集资金到账时间、公司债务结构调整计划及其他资金使用需求等情况，发行人未来可能调整用于补充流动资金的具体金额。根据公司财务状况和资金使用需求，公司未来可能调整部分流动资金用于偿还有息债务。

### 三、募集资金的现金管理

在不影响募集资金使用计划正常进行的情况下，发行人经公司董事会或者内设有权机构批准，可将暂时闲置的募集资金进行现金管理，投资于安全性高、流动性好的产品，如国债、政策性银行金融债、地方政府债、交易所债券逆回购等。

### 四、募集资金使用计划调整的授权、决策和风险控制措施

经发行人董事会或者根据公司章程、管理制度授权的其他决策机构同意，本期公司债券募集资金使用计划调整的申请、分级审批权限、决策程序、风险控制措施如下：

发行人调整用于补充流动资金和偿还债务的具体金额，或者将用于募投项目的闲置

资金用于补充流动资金的，调整金额在募集资金总额 50%或 250,000 万元以下的，应履行内部程序并及时进行临时信息披露。调整金额高于募集资金总额 50%或 250,000 万元，或者可能对债券持有人权益产生重大影响的，应履行内部程序，经债券持有人会议审议通过，并及时进行信息披露。

## 五、本期债券募集资金专项账户管理安排

公司根据相关法律法规的规定指定募集资金专项账户，用于本期债券募集资金的接收、存储、划转与本息偿付。本期债券的资金监管安排包括募集资金管理制度的设立、债券受托管理人根据《债券受托管理协议》等的约定对募集资金的监管进行持续的监督等措施。

## 六、募集资金运用对公司财务状况的影响

### （一）对本公司资产负债率的影响

本期债券发行完成且募集资金运用后，公司合并口径的资产负债率由 2022 年 6 月 30 日的 84.12%上升至 84.26%。本期债券发行后，长期债务融资比例有所提高。

### （二）对本公司财务成本的影响

发行人日常生产经营资金需求量较大，而金融调控政策的变化会增加公司资金来源的不确定性，可能增加公司资金的使用成本。本期发行固定利率的公司债券，有利于发行人锁定公司的财务成本。同时，将使公司获得长期稳定的经营资金，减轻短期偿债压力，使公司获得持续稳定的发展。

### （三）对本公司短期偿债能力的影响

本期债券发行完成且募集资金运用后，发行人合并口径的流动比率相较于 2022 年 6 月 30 日的 1.76 倍提升至 1.78 倍。发行人流动比率有所改善，流动资产对于流动负债的覆盖能力得到提升，短期偿债能力增强。

综上，本期募集资金用于补充公司流动资金，可有效提高公司短期偿债能力，优化



公司融资结构，降低公司财务风险，为公司业务发展提供营运资金支持，进而提高公司盈利能力。

## 七、发行人关于本期债券募集资金的承诺

发行人承诺将严格按照募集说明书约定的用途使用本期债券的募集资金，不用于弥补亏损和非生产性支出。

发行人承诺，如在存续期间变更募集资金用途，将及时披露有关信息。

## 八、前次公司债券募集资金使用情况

公司于 2021 年 1 月 29 日获中国证券监督管理委员会出具的《关于同意中国国际金融股份有限公司向专业投资者公开发行公司债券注册的批复》（证监许可[2021]393 号），注册规模为不超过 300 亿元。前次公司债券募集资金与募集说明书披露的用途一致，具体使用情况：

单位：亿元

债券简称	债券代码	募集资金专项账户运作情况	募集资金总额	募集资金余额	募集资金使用情况	募集说明书承诺的用途、使用计划及其他约定	是否与约定相一致
22 中金 G3	138735	正常	10	0	补充公司流动资金	补充公司流动资金	是
22 中金 G2	138665	正常	20	0	补充公司流动资金	补充公司流动资金	是
22 中金 G1	138664	正常	25	0	补充公司流动资金	补充公司流动资金	是
21 中金 G8	185091	正常	10	0	偿还或置换到期公司债券	偿还或置换到期公司债券	是
21 中金 G7	185097	正常	25	0	偿还或置换到期公司债券	偿还或置换到期公司债券	是
21 中	188576	正常	15	0	补充公司流	补充公司流动资金	是

债券简称	债券代码	募集资金专项账户运作情况	募集资金总额	募集资金余额	募集资金使用情况	募集说明书承诺的用途、使用计划及其他约定	是否与约定相一致
金 G6					动资金		
21 中金 G5	188575	正常	10	0	补充公司流动资金	补充公司流动资金	是
21 中金 G4	175906	正常	25	0	补充公司流动资金	补充公司流动资金	是
21 中金 G3	175905	正常	15	0	补充公司流动资金	补充公司流动资金	是
21 中金 G2	175857	正常	20	0	补充公司流动资金	补充公司流动资金	是
21 中金 G1	175856	正常	20	0	补充公司流动资金	补充公司流动资金	是

经主承销商和发行人律师核查，截至报告期末，公司发行的前次公司债券募集资金的使用与募集说明书承诺的用途、使用计划及其他约定一致。公司募集资金专项账户运行规范，各次资金提取前均履行了公司财务制度规定的审批程序，并依照账户及资金三方监管协议的约定对监管银行及债券受托管理人履行了相关程序。

## 第四节 发行人基本情况

### 一、发行人基本情况

表 4-1

法定名称:	中国国际金融股份有限公司
英文名称:	CHINA INTERNATIONAL CAPITAL CORPORATION LIMITED
住所:	北京市朝阳区建国门外大街 1 号国贸大厦 2 座 27 层及 28 层
股票上市地:	香港联合交易所有限公司、上海证券交易所
股票简称:	中金公司
股票代码:	3908.HK、601995.SH
法定代表人:	沈如军
成立时间:	1995 年 7 月 31 日
统一社会信用代码:	91110000625909986U
注册资本:	人民币 482,725.69 万元
实缴资本:	人民币 482,725.69 万元
所属行业:	《上市公司行业分类指引》、《国民经济行业分类》中 J67 资本市场服务
信息披露事务负责人及其职位:	董事会秘书 孙男
信息披露事务负责人联系方式:	010-65051166
办公地址:	北京市朝阳区建国门外大街 1 号国贸大厦 2 座 27 层及 28 层
邮政编码:	100004
电话:	010-65051166
传真:	010-65051156
公司网址:	<a href="http://www.cicc.com">www.cicc.com</a>
电子信箱:	TR_BJ@cicc.com.cn
经营范围:	(一) 人民币特种股票、人民币普通股票、境外发行股票, 境内外政府债券、公司债券和企业债券的经纪业务; (二) 人民币普通股票、人民币特种股票、境外发行股票, 境内外政府债券、公司债券和企业债券的自营业务; (三) 人民币普通股票、人民币特种股票、境外发行股票, 境内外政府债券、公司债券和企业债券的承销业务; (四) 基金的发起和管理; (五) 企业重组、收购与合并顾问; (六) 项目融资顾问; (七) 投资顾问及其他顾问业务; (八) 外汇买卖; (九) 境外企业、境内外商投资企业的外汇资产管理; (十) 同业拆借; (十一) 客户资产管理; (十二) 网上证券委托业务; (十三) 融资融券业务; (十四) 代销金融产品; (十五)

证券投资基金代销；（十六）为期货公司提供中间介绍业务；（十七）证券投资基金托管业务；（十八）股票期权做市业务；（十九）经金融监管机构批准的其他业务。
--

## 二、发行人的历史沿革及重大资产重组情况

### （一）中金公司设立及股本变化情况

#### 1、发行人设立情况

本公司为中国首家中外合资投资银行，经中国人民银行核准于 1995 年 7 月 31 日以中国国际金融有限公司的名称在中国成立，注册资本为 1 亿美元。本公司的发起人为前中国人民建设银行、摩根士丹利国际公司、中投保公司（当时称“中国经济技术投资担保公司”）、新加坡政府投资有限公司（当时称“新加坡政府投资公司”）和名力集团控股有限公司（当时称“名力集团”）。

#### 2、发行人历史沿革

本公司历史沿革事件主要如下：

2015 年 3 月 18 日，本公司召开董事会会议，同意整体变更为股份公司。2015 年 6 月 1 日，本公司取得了北京市工商行政管理局颁发的注册号为 100000400005994 号的《营业执照》。根据该营业执照，发行人的企业类型为股份有限公司，公司名称为中国国际金融股份有限公司。2015 年 6 月 10 日，本公司就整体改制向北京证监局完成了备案手续，改制为股份有限公司。改制后，本公司的股本总额为人民币 1,667,473,000 元，由 1,667,473,000 股每股面值人民币 1.00 元的股份组成。

2015 年 11 月 9 日，本公司成功在香港联交所上市，初始发行 555,824,000 股 H 股，超额配售权行使后进一步发行 83,372,000 股 H 股。全球发售完成且超额配售权行使后，公司的已发行股份总数从 1,667,473,000 股增加至 2,306,669,000 股。

2016 年 11 月 4 日，本公司与汇金订立股权转让协议，据此，本公司同意收购及汇金同意出售原中投证券（现更名为“中金财富”）的 100% 股权。中金财富是一家中国全牌照证券公司，拥有广泛及完善的营业部网络、客户基础及一体化的业务平台。本公司于 2017 年 3 月 21 日成为原中投证券（现更名为“中金财富”）的唯一股东。2017 年 4

月 12 日,发行人向中证登办理完毕作为对价向中央汇金发行的 1,678,461,809 股内资股。收购事项完成后,本公司的已发行股份总数从由 2,306,669,000 股增加至 3,985,130,809 股。

2018 年 3 月 23 日,本公司完成向 Tencent Mobility Limited 发行 207,537,059 股 H 股新股,相应地本公司的已发行股份总数增加至 4,192,667,868 股股份。

2019 年 10 月 24 日,本公司成功向不少于六名并非本公司关联方或关连人士的专业、机构及/或个人投资者配售合共 176,000,000 股新 H 股,相应地本公司的已发行股份总数增加至 4,368,667,868 股股份。

2020 年 11 月 2 日,本公司成功在上海证券交易所上市,首次公开发行 458,589,000 股 A 股,公司原内资股股东持有的合计 2,464,953,440 股内资股转换为 2,464,953,440 股 A 股。完成 A 股发行上市后,本公司已发行股份总数增至 4,827,256,868 股,包括 1,903,714,428 股 H 股及 2,923,542,440 股 A 股。

发行人现持有北京市市场监督管理局于 2021 年 6 月 11 日核发的统一社会信用代码为 91110000625909986U 的《营业执照》。

## **(二) 中金财富证券设立及股本变化情况**

### **1、中金财富证券设立情况**

中金财富证券(原中国建银投资证券有限责任公司、中国中投证券有限责任公司)是由中国建银投资有限责任公司在购买原南方证券相关证券类资产的基础上成立的一家全国性、综合类的证券公司,成立时间为 2005 年 9 月 28 日,注册地为深圳,初始注册资本为人民币 15 亿元。

### **2、中金财富证券历史沿革**

中金财富证券历史沿革事件主要如下:

2009 年 6 月 23 日,中投证券股东决定同意公司的注册资本由人民币 15 亿增资至人民币 25 亿元。

2009 年 7 月 31 日,中国证监会下发《关于核准中国建银投资证券有限责任公司变更注册资本的批复》(证监许可[2009]711 号),同意中投证券的注册资本由人民币 15 亿

增资至人民币 25 亿元。

2009 年 9 月 1 日，中审亚太会计师事务所有限公司对本次增资进行验证，并出具了中审亚太审字（2009）第 010471 号《验资报告》，根据该报告记载，截至 2009 年 8 月 31 日止，中投证券已将未分配利润人民币 10 亿元转增股本。中投证券于 2009 年 9 月 9 日办理完毕本次增资的工商变更登记手续。

根据国务院有关批复精神及财政部（财金函[2009]77 号）文件精神，从 2008 年 12 月 31 日起，中投证券股权从中国建投划转至中央汇金投资有限责任公司，中国证监会已于 2010 年 8 月核准公司股东变更，公司于 2011 年 4 月 2 日完成工商变更。

2011 年 5 月 11 日，中投证券股东决定同意公司的注册资本由人民币 25 亿增资至人民币 50 亿元。

2011 年 7 月 11 日，中国证监会下发《关于核准中国建银投资证券有限责任公司变更注册资本的批复》（证监许可[2011]1074 号），同意中投证券的注册资本由人民币 25 亿增资至人民币 50 亿元。

2011 年 7 月 31 日，中审亚太会计师事务所有限公司对本次增资进行验证，并出具了中审亚太审字（2011）第 010573 号《验资报告》，根据该报告记载，截至 2011 年 7 月 31 日止，中投证券已将未分配利润人民币 25 亿元转增注册资本。中投证券于 2011 年 9 月 30 日办理完毕本次增资的工商变更登记手续。

2016 年 11 月 4 日，中金公司与中央汇金签订涉及公司股权转让的协议。中国证券监督管理委员会于 2017 年 3 月 6 日作出《关于核准中国国际金融股份有限公司通过受让中国中投证券有限责任公司股权设立子公司的批复》（证监许可[2017]321 号），核准本次交易事项。中投证券于 2017 年 3 月 21 日办理完成股东变更的工商登记手续，唯一股东由中央汇金变更为中金公司，中投证券成为中金公司的全资子公司。

2017 年 11 月 3 日，经中投证券股东决定，公司注册资本增加至 80 亿元，公司于 2017 年 12 月 5 日完成工商变更。

2019 年 7 月 9 日，中国中投证券有限责任公司第三届董事会第二十五次会议及 2019 年 7 月 11 日中国中投证券有限责任公司 2019 年第六次股东决定，将中国中投证券有限责任公司中文名称由“中国中投证券有限责任公司”变更为“中国中金财富证券有限公

司”。

2019年7月26日，深圳证监局发布《关于核准中国中投证券有限责任公司变更公司章程重要条款的批复》（深证局许可字（2019）59号），同意中投证券更名为中国中金财富证券有限公司。

2019年8月13日，中金财富证券完成本次名称变更相应的工商登记工作，公司章程已作相应修改并完成工商备案，并已取得深圳市市场监督管理局颁发的营业执照。

2021年3月，中国证监会批复同意公司与中金公司的业务整合方案，2021年9月，公司顺利完成了中金公司全部划转营业部客户的系统切换及整体迁移。2021年12月，公司完成对中金公司境内从事财富管理业务20家证券营业部的整合工作，进一步实现双方的业务整合，公司作为中金公司全资子公司开展财富管理业务。

2022年6月8日，中国证监会批复同意公司变更业务范围，减少证券承销与保荐业务。2022年9月21日，深圳市市场监督管理局核准了本次经营范围变更事项。

### （三）重大资产重组情况

报告期内，发行人未发生导致公司主营业务和经营性资产实质变更的重大资产购买、出售、置换情形。

## 三、发行人的股权结构

### （一）股权结构

截至2022年6月30日，发行人总股本为4,827,256,868股。其中，发行人主要股东持股情况如下表<sup>1</sup>所示：

表 4-2

序号	股东名称（全称）	期末持股数量（股）	比例
1	中央汇金投资有限责任公司	1,936,155,680	40.11%
2	香港中央结算（代理人）有限公司 <sup>2</sup>	1,902,951,849	39.42%

<sup>1</sup> 下述表格乃根据本公司截至2022年6月30日的A股股东名册、H股股东名册及于香港联交所网站上记载的权益披露信息得出。

<sup>2</sup> 香港中央结算（代理人）有限公司为公司H股非登记股东所持股份的名义持有人，其持股中包括Tencent Mobility Limited及Des Voeux Investment Company Limited登记在其名下的股份。

序号	股东名称（全称）	期末持股数量（股）	比例
3	海尔集团（青岛）金盈控股有限公司	304,950,000	6.32%
4	中国投融资担保股份有限公司	127,562,960	2.64%
5	香港中央结算有限公司 <sup>3</sup>	28,903,194	0.60%
6	中国人寿资管—中国银行—国寿资产—鼎坤优势甄选 2232 保险资产管理产品	20,670,000	0.43%
7	中国人寿资管—中国银行—国寿资产—鼎坤优势甄选 2265 保险资产管理产品	20,670,000	0.43%
8	中国人寿资管—中国银行—国寿资产—鼎坤优势甄选 2231 保险资产管理产品	20,545,000	0.43%
9	中国人寿资管—中国银行—国寿资产—鼎坤优势甄选 2266 保险资产管理产品	18,625,000	0.39%
10	阿布达比投资局	14,567,126	0.30%
11	其他 A+H 股公众股东	431,656,059	8.94%

注 1：据香港联合交易所有限公司线上权益披露系统信息，Des Voeux Investment Company Limited 为阿里巴巴集团控股有限公司的全资子公司，其通过香港中央结算（代理人）有限公司持有公司 202,844,235 股 H 股非登记股份。阿里巴巴集团控股有限公司亦通过全资子公司阿里巴巴（中国）网络技术有限公司持有公司 13,757,670 股 A 股。

注 2：据香港联合交易所有限公司线上权益披露系统信息，Tencent Mobility Limited 为腾讯控股有限公司的全资子公司，其通过香港中央结算（代理人）有限公司持有公司 216,249,059 股 H 股非登记股份。

## （二）控股股东基本情况

截至 2022 年 6 月 30 日，发行人总股本为 4,827,256,868 股，主要股东持股情况如发行人报告期末的股本结构所示，发行人的控股股东为中央汇金，直接持有公司已发行总股本约 40.11%，直接及间接持有公司已发行总股本约 40.17%。

于 2018 年 4 月 11 日，中央汇金通过北京金融资产交易所公开转让本公司 398,500,000 股内资股股份，约占本公司当时总股本的 9.5%。于 2018 年 6 月 6 日，经北京金融资产交易所公开挂牌流程，中央汇金与海尔集团公司间接控股子公司海尔集团（青岛）金融控股有限公司签订股份转让协议，同意将其持有的 398,500,000 股内资股股份（约占本公司当时总股本的 9.5%）以人民币 5,411.63 百万元对价转让予受让方。于 2019 年 3 月 11 日，该转让事宜已获中国证券监督管理委员会的相关批准，股东名册完成变更。中央汇金投资有限责任公司成立于 2003 年 12 月 16 日，注册资本为 82,820,862.72 万元人民币，经营范围为接受国务院授权，对国有重点金融企业进行股权投资；国务院批准的其他相关业务。（依法须经批准的项目，经相关部门批准后方可开

<sup>3</sup> 香港中央结算有限公司为沪股通投资者所持公司 A 股股份的名义持有人。



展经营活动)。截至 2022 年 6 月 30 日,中央汇金投资有限责任公司总资产为 632,176,685.24 万元,总负债为 57,440,048.48 万元,所有者权益为 574,736,636.76 万元,2022 年 1-6 月中央汇金投资有限责任公司总收入为 29,556,286.23 万元,净利润为 28,867,064.80 万元(上述数据均未经审计)。

## 四、发行人的重要权益投资情况

### (一) 主要子公司情况

截至 2021 年 12 月 31 日,发行人有如下 7 家主要下属公司:

表 4-3

主要子公司具体情况							
单位:亿元							
序号	企业名称	主要营业收入板块	持股比例	资产	负债	净资产	净利润
1	中金浦成投资有限公司	金融产品、股权等另类投资业务	100%	103.11	53.69	49.42	7.22
2	中金基金管理有限公司	基金管理业务	100%	5.19	1.51	3.68	0.02
3	中金期货有限公司	期货经纪及资产管理业务	100%	72.01	65.43	6.58	0.55
4	中国国际金融(国际)有限公司(原中国国际金融(香港)有限公司)	海外投资控股业务	100%	2,194.59 亿港元	2,006.89 亿港元	187.70 亿港元	51.12 亿港元
5	中金资本运营有限公司	私募股权投资业务	100%	55.95	26.83	29.12	8.02
6	中国中金财富证券有限公司	财富管理及证券经纪业务	100%	1,565.10	1,379.66	185.44	19.19
7	中金私募股权投资管理有限公司	私募股权投资业务	100%	4.07	1.48	2.59	1.60

注:上表中财务数据为 2021 年度(末)数据。

### 1、发行人持股比例不高于 50%但纳入合并范围的子公司

截至 2021 年 12 月 31 日,不存在发行人持股比例不高于 50%但纳入合并范围的子

公司。

## 2、发行人持股比例大于 50%但未纳入合并范围的持股公司

截至 2021 年 12 月 31 日，发行人持股比例大于 50%但未纳入合并范围的持股公司有 1 家，具体情况如下：

表 4-4

序号	名称	持股比例	表决权比例
1	金腾科技信息(深圳)有限公司	51.00%	注

注：发行人持有企业 50.00%以上的股权，但不拥有主导企业相关活动的权力，因此企业不由发行人控制，不作为子公司纳入发行人合并财务报表的合并范围。

## （二）参股公司情况

截至 2021 年 12 月 31 日，发行人重要的参股公司、合营企业和联营企业 2 家，情况如下：

表 4-5

重要参股公司、合营企业和联营企业的具体情况							
单位：亿元							
序号	企业名称	主要营业收入板块	持股比例	资产	负债	净资产	净利润
1	浙商金汇信托股份有限公司	信托业务	10.33%	45.26	3.55	41.71	1.90
2	金腾科技信息（深圳）有限公司	信息技术服务	51.00%	1.90	0.93	0.97	-1.26

注：上表中财务数据为 2021 年度（末）数据。

## 五、发行人的治理结构等情况

### （一）治理结构、组织机构设置及运行情况

#### 1、公司治理结构

发行人根据《公司法》、《证券法》、《证券公司监督管理条例》、《证券公司治理准则》等法律、法规及规范性文件的要求，建立了由股东大会、董事会、监事会和公司管理层组成的健全、完善的公司治理架构，形成了权力机构、决策机构、监督机构和管理层之

间权责明确、运作规范、相互协调、相互制衡的完整的议事、决策、授权、执行的公司治理体系。

#### （1）股东大会制度建立及运作情况

股东大会是发行人的最高权力机构，主要行使以下职权：决定公司经营方针和投资计划；选举和更换董事、由非职工代表出任的监事，决定有关董事、监事的报酬事项；审议批准董事会报告、监事会报告、年度财务预算方案和决算方案、利润分配方案和弥补亏损方案；对公司增加或者减少注册资本，发行公司债券、任何种类股票、认股证和其他类似证券，合并、分立、解散、清算或者变更公司形式等事项做出决议；修改公司章程、股东大会议事规则、董事会议事规则和监事会议事规则；审议批准回购公司股份；审议批准公司在一年内购买、出售重大资产或者对外担保金额超过公司最近一期经审计总资产 30%及变更募集资金用途的事项；审议股权激励计划；审议批准法律、法规、公司股票上市地证券监管规则规定应由股东大会审议批准的关联交易；审议批准聘任或解聘会计师事务所；审议批准单独或者合计持有公司 3%以上股份的股东的提案等。

发行人严格按照有关规定及程序召开股东大会，确保所有股东享有平等地位，充分行使股东权力。自 2022 年 1 月 1 日起至 2022 年 6 月 30 日止，发行人已召开 1 次股东大会。

#### （2）董事会制度建立及运作情况

发行人设董事会，对股东大会负责。董事会由 7-15 名董事组成，包括非执行董事（含独立董事）和执行董事。内部董事（是指在公司同时担任其他职务的董事）总计不得超过公司董事总数的 1/2。公司设董事长 1 名，由全体董事的过半数选举产生、更换和罢免。公司董事会设独立董事，独立董事的人数不少于 3 名且不得少于全体董事成员 1/3。《公司章程》和《中国国际金融股份有限公司董事会议事规则》对董事会的构成、董事会的职权、议事方式和决策程序等作出了明确规定，为董事会的规范运作提供了制度保障。

董事会的职权主要包括：负责召集股东大会，并向股东大会报告工作；执行股东大会的决议；决定公司的经营计划和投资方案；制订公司的年度财务预算方案、决算方案；制订公司的利润分配方案和弥补亏损方案；制订公司增加或者减少注册资本、发行债券或其他证券及上市方案；制订公司回购本公司股票的方案；制定合并、分立、解散及变

更公司形式的方案；决定公司内部管理机构的设置；聘任或者解聘公司首席执行官、董事会秘书、合规总监及其他高管人员，决定以上人员报酬事项；制定公司的基本管理制度；制订公司章程的修改方案；依据股东大会的授权，审议批准公司重大的对外担保、投资、资产收购及处置、关联交易等事项；向股东大会提请聘请或更换为公司审计的会计师事务所；管理信息披露事项；听取公司首席执行官的工作汇报并检查首席执行官的工作；审议公司的信息技术管理目标，对信息技术管理的有效性承担责任；审议信息技术战略，确保与公司的发展战略、风险管理策略、资本实力相一致；建立信息技术人力和资金保障方案；评估年度信息技术管理工作的总体效果和效率；除有关法规或《公司章程》规定应由公司股东大会决议的事项以外的其他重大事项等。自 2022 年 1 月 1 日起至 2022 年 6 月 30 日止，董事会共召开了 3 次会议。

发行人董事会下设 6 个董事会专门委员会，即战略与 ESG 委员会、薪酬委员会、提名与公司治理委员会、审计委员会、风险控制委员会及关联交易控制委员会并相应制定了各专门委员会的工作规则，明确了其权责、议事及表决程序，以保证董事会决策的客观性和科学性。各专门委员会对董事会负责，履行有关法规和董事会授予的职权并向其提交工作报告。

### （3）监事会制度建立及运作情况

监事会为发行人的监督机构，向股东大会负责。监事会由 3-7 名监事组成，其中公司职工代表担任的监事不得少于监事人数的 1/3。监事会设主席 1 人。监事会主席的任免，应当经 2/3 以上监事会成员表决通过。监事会的职权主要包括：检查公司财务；对董事、高管人员执行公司职务的行为进行监督，对违反有关法规、《公司章程》或者股东大会决议的董事、高管人员提出罢免的建议；当董事、高管人员的行为损害公司、股东或者客户的利益时，要求董事、高管人员限期改正，损害严重或者董事、高管人员未在限期内改正的，监事会应当提议召开股东大会，并向股东大会提出专项提案；提议召开临时股东大会会议，在董事会不履行召集和主持股东大会会议职责时召集和主持股东大会会议；向股东大会会议提出提案；依照《公司法》规定，对董事、高管人员提起诉讼；审核董事会拟提交股东大会的财务报告、利润分配方案等财务资料，发现疑问的，或者发现公司经营情况异常，可以进行调查，必要时，可以聘请会计师事务所、律师事务所等专业机构协助其工作，其合理费用由公司承担；对董事会编制的公司定期报告进行审核并提出书面审核意见；有关法规、《公司章程》规定或股东大会授予的其他职权

等。自 2022 年 1 月 1 日起至 2022 年 6 月 30 日止，监事会召开了 3 次会议。

#### （4）经营管理机构

发行人设首席执行官、首席运营官和首席财务官，由董事会聘任或解聘。首席执行官对董事会负责，主持公司的经营管理工作及行使《公司章程》或董事会授予的其他职权。首席运营官和首席财务官对首席执行官负责，协助首席执行官完成《公司章程》和董事会赋予的与公司日常运营、公司财务有关的职责。管理委员会根据董事会及首席执行官授权，协助首席执行官行使经营管理职权。截至本募集说明书签署日，管理委员会由首席执行官、首席运营官、首席财务官及经董事会批准后确定的其他人员组成，由首席执行官担任主席。

#### （5）合规管理机构

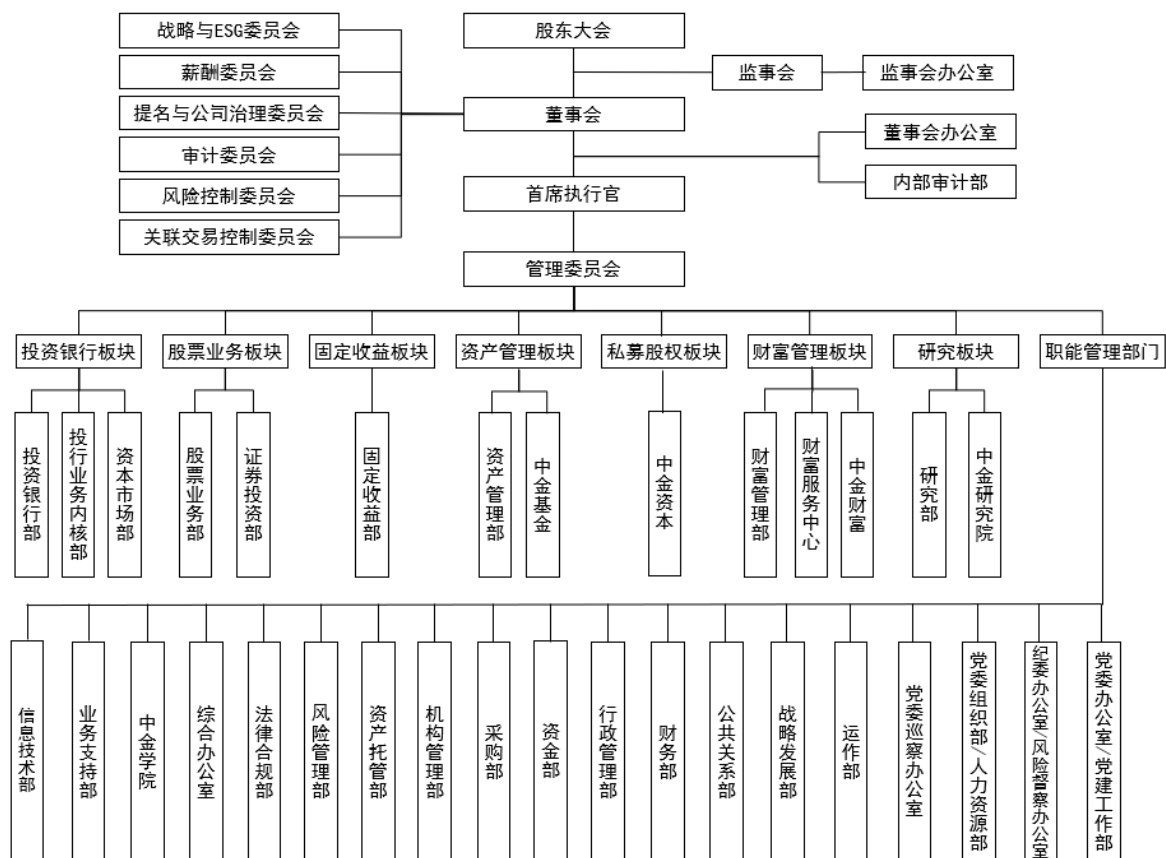
公司设合规总监，由董事长提名，由董事会聘任或者解聘。合规总监对公司及其工作人员的经营管理的执业行为的合规性进行审查、监督和检查。

#### （6）经营风险管理机构

公司设首席风险官，由董事会聘任或者解聘。首席风险官负责全面风险管理工作。

## 2、公司组织机构

截至本募集说明书签署之日，发行人组织架构如下：



注：1、内部审计部独立于公司业务部门直接向董事会审计委员会汇报。

2、风险管理部和法律合规部在日常工作中向管理委员会汇报，并同时向董事会风险控制委员会汇报。

## （二）内部管理制度

### 1、内部管理制度的建立

发行人自设立以来一直重视内部规章制度和管理体系的建设，根据《证券公司内部控制指引》并参考《企业内部控制基本规范》的要求，逐步形成并完善了公司内部控制系统。董事会、监事会、管理层、职能部门、业务部门和分支机构在内部控制架构体系中，分工明确、各司其职：

（1）董事会负责内部控制的建立健全和有效实施。董事会下设审计委员会、负责审查公司内部控制，监督内部控制的有效实施和内部控制自我评价情况，协调内部控制审计及其他相关事宜；

（2）监事会对董事会建设与实施内部控制情况进行监督；

(3) 管理层负责组织领导公司内部控制的日常运营；

(4) 各业务部门和分支机构制定并执行业务政策、内部流程和控制。发行人要求参与业务经营的所有员工在业务日常经营过程中遵守各项政策和流程。各业务部门负责对其业务范围内的具体内部控制程序和措施进行自我检查和评估，并负责向公司管理层报告内部控制程序的缺陷；

(5) 内部审计部独立于公司业务部门并直接向董事会审计委员会汇报。内部审计部定期对公司及各业务部门的整体内部控制环境、内部控制措施及风险评估措施的设计及执行情况进行独立、客观的检查、评价、报告及建议，以及防范风险并促进内部控制水平的提高及资源适当、有效的运用；

(6) 参与内部控制的职能部门，包括风险管理部、法律合规部及其他中后台部门，针对公司业务面对的市场风险、信用风险、操作风险、流动性风险、合规风险和法律风险等进行积极管理，对内部控制执行中的风险进行识别并提出内部控制缺陷的改进建议。

## **2、内部管理制度运行情况**

在会计系统内部控制制度方面，发行人根据相关法规和制度规定制定了公司会计制度、财务制度、会计工作操作流程和会计岗位工作手册，并针对各个风险控制点建立了会计控制系统，主要内部控制制度具体如下：

依据《中华人民共和国会计法》、《企业财务会计报告条例》、《会计基础工作规范》和《企业会计准则》等相关的会计和财务制度制定了公司会计制度、财务制度和会计操作流程。

在岗位分工的基础上建立了会计岗位职责制度，如付款、录入等工作的执行与复核分人负责，密押、业务用章与空白支票等重要凭据分人管理。

建立了预算控制制度。发行人各部门负责上报费用及采购支出预算，由财务部汇总编制年度预算，经管理委员会审议并提交董事会审批后依照执行。财务部定期向管理委员会报告各部门预算的执行情况。

建立了经费审批制度。所有费用支出必须由成本中心负责人审批，超出预算或审批限额的还需由更高一层管理人员审批，并经财务部审核后予以支付。采购由公司授权部门集中进行，所有采购支出必须先由申请部门负责人审批，超过一定限额的由更高一层

管理人员审批；然后转送采购授权部门进一步审核批准，最后由财务部审核付款。

财务部按月编制所有银行及结算备付金账户的余额调节表并调查产生差异的原因，由相关负责人审核签字。对于其中与交易相关的银行账户及结算备付金账户，财务部负责每日将明细账与对账单中的余额及利息计提基数进行核对，并由相关负责人审核。

依据《中金公司净资本和风险控制指标动态监控和管理政策》、《中金公司压力测试管理制度》，财务部负责公司净资本及各项风险控制指标的日常监控、报告和压力测试，确保公司各项监管指标符合监管标准。

依据《中金公司流动性风险管理政策》，财务部作为流动性风险日常管理的主要协同部门，具体执行流动性风险压力测试，按照规定向监管部门提交监管报告，以及流动性风险管理情况等。

在风险控制方面，公司建立了董事会（下设风险控制委员会及审计委员会）、监事会、高级管理层、风险管理相关职能部门及业务部门和分支机构等多层次、全方位的风险管理内部决策、执行、检查与评价体系。在日常工作中，公司各业务部门严格执行公司风险管理制度和各项具体风险管理政策，并对其业务范围内的具体风险管理程序和措施进行自我检查和评估，确保业务风险指标维持在规定限额内；风险管理相关职能部门在其职责范围内对相应风险进行管理；同时，法律合规部、内部审计部分工协作，对母公司及各分支机构的各项业务的内部控制情况进行定期、不定期的监督或检查。

在重大事项决策方面，发行人建立了由股东大会、董事会、监事会和公司管理层组成的“三会一层”有效运行的法人治理结构，制定了股东大会、董事会和监事会议事规则以及董事会各专业委员会工作细则，形成了公司治理框架制度体系。董事会下设六个专门委员会，分别为战略与 ESG 委员会、薪酬委员会、提名与公司治理委员会、审计委员会、风险控制委员会和关联交易控制委员会。各委员会有序成立，依规运行，为董事会议事提供了专业意见与建议，帮助董事会科学、高效决策，更好服务于公司发展，促进公司规范运作。

在信息披露方面，经董事会批准，根据境内外法律法规、《公司章程》和上市地上市规则等要求，结合公司实际，发行人制定了《中国国际金融股份有限公司信息披露管理制度》，明确了信息披露的职责分工、处理及发布内幕消息及其他应披露的信息的程序。发行人严格按照境内外法律法规、《公司章程》和上市地上市规则以及公司信息披



露管理制度的规定，真实、准确、合法、及时地披露信息，无虚假记载、无误导性陈述或重大遗漏，以确保投资者能够平等、适时及有效地取得所披露的消息。

在合规管理方面，公司已建立一套系统的合规管理组织架构。公司董事会和管理层高度重视合规管理工作，董事会于 2010 年 4 月通过并于 2017 年 8 月修订了《中国国际金融股份有限公司合规管理制度》，以公司制度的形式明确了公司董事会及管理层、业务部门和分支机构负责人的合规管理职责以及员工的合规责任，并将合规执业情况纳入管理层、各部门和分支机构及其工作人员的绩效考核范围。

以《中国国际金融股份有限公司合规管理制度》为核心，公司建立健全覆盖各项业务领域的合规管理制度体系，包括适用于公司全体员工的《员工行为准则》、《全球员工交易、私人投资和外部活动政策》、《中金公司反商业贿赂政策》等合规政策，对全体从业人员的执业行为确立了基本规范。在此基础上，公司将合规管理要求嵌入经营管理及各项业务运作的工作流程中，制定并颁布了适用于各业务条线的合规手册，并根据业务开展情况和新的监管要求不时发布合规指引、合规提醒，构成了较为完备的合规管理制度体系，各项业务开展均有章可循。

合规管理系统方面，公司建立了“合规资讯平台”、“经纪业务 OMS 系统合规模块”、“自营交易合规监控模块”、“研究报告关键词检索系统”、“跨墙审批系统”、“员工信息披露和交易审批合规系统”等合规管理信息系统、功能模块，通过这些系统实现对主要合规信息的归集、监测、分析和留痕。

公司合规管理制度与管理体系健全并有效实施。经过多年来合规文化的建设和熏陶，各业务部门、分支机构负责人和业务人员能够主动承担合规管理责任，接受法律合规部的工作指导，配合法律合规部开展工作，确保将合规管理覆盖到本部门、本分支机构经营管理和从业人员执业行为的全过程。

### （三）与控股股东及实际控制人之间的相互独立情况

发行人严格按照《公司法》、《证券法》等有关法律、法规和《公司章程》的要求规范运作，逐步建立健全公司法人治理结构，在业务、资产、人员、机构、财务等方面独立于现有股东及其关联方，具有独立、完整的资产和业务体系，具备直接面向市场独立经营的能力。

#### （四）公司最近三年及一期资金被违规占用及关联方担保情况

发行人最近三年及一期内不存在资金被主要股东及其关联方违规占用，或者为主要股东及其关联方提供担保的情形。

#### （五）信息披露事务相关安排

信息披露事务的具体安排详见本募集说明书“第九节 信息披露安排”。

## 六、发行人的董监高情况

截至本募集说明书签署之日，发行人董事、监事及高级管理人员情况如下：

### （一）董事、监事及其他非董事高级管理人员基本情况

#### 1、董事

截至本募集说明书签署之日，发行人共有 8 名董事，其中独立董事 4 名，具体情况见下表：

表 4-6

姓名	职务	性别	出生年月	委任日期
沈如军	董事长	男	1964 年 2 月	2019 年 8 月
	非执行董事			
黄朝晖	执行董事	男	1964 年 1 月	2020 年 2 月
	首席执行官			2019 年 12 月
	管理委员会主席			2019 年 12 月
谭丽霞	非执行董事	女	1970 年 9 月	2020 年 2 月
段文务	非执行董事	男	1969 年 6 月	2020 年 2 月
刘力	独立非执行董事	男	1955 年 9 月	2016 年 6 月
吴港平	独立非执行董事	男	1957 年 9 月	2022 年 6 月
陆正飞	独立非执行董事	男	1963 年 11 月	2022 年 6 月
彼得·诺兰	独立非执行董事	男	1949 年 4 月出生	2020 年 2 月

**董事简历如下：**

**沈如军**，1964年2月出生，自2019年8月起获委任为本公司董事长，现任中国投资有限责任公司党委委员、执行董事、副总经理，及汇金公司副董事长、执行董事、总经理。沈先生自1984年12月至1998年12月先后担任中国工商银行股份有限公司（一间于上海证券交易所（股份代号：601398）和香港联交所（股份代号：01398）两地上市的公司，以下简称“工商银行”）江苏分行会计处副科长、科长、副处长，计划处副处长（主持工作）、处长。彼自1998年12月至2003年11月担任工商银行计划财务部副总经理，自2003年11月至2008年7月担任工商银行北京市分行副行长，自2008年7月至2013年11月担任工商银行财务会计部总经理，自2013年11月至2015年3月担任工商银行山东省分行行长，自2015年3月至2018年6月担任交通银行股份有限公司（一间于上海证券交易所（股份代号：601328）和香港联交所（股份代号：03328）两地上市的公司，以下简称“交通银行”）副行长，自2018年6月至2018年10月担任交通银行执行董事、副行长。沈先生于2001年从河海大学技术经济学院获博士学位。

**黄朝晖**，1964年1月出生，自2020年2月起获委任为本公司董事，自2019年12月起获委任为本公司的首席执行官及管理委员会主席。黄朝晖先生于1998年2月加入本集团，并担任投资银行部多个职位，包括负责人、执行负责人及联席负责人等。彼亦于2015年4月至2019年12月担任本公司管理委员会成员。加入本集团前，黄朝晖先生于1988年7月至1998年1月加入中国建设银行股份有限公司（一间于香港联交所（股份代号：00939）及于上海证券交易所（股份代号：601939）上市的公司），于宁波市分行担任营业员，并于总行担任投资研究所助理研究员、房地产信贷部高级经济学家、国际业务部副处长及办公室秘书处处长。黄朝晖先生现任中金财富、中金香港证券及金腾科技信息（深圳）有限公司的董事。黄朝晖先生于1985年7月取得武汉大学物理学学士学位以及于1988年7月取得中国人民大学经济学硕士学位。

**谭丽霞**，1970年9月出生，全球特许管理会计师，自2020年2月起获委任为本公司董事。谭丽霞女士自1992年8月加入海尔，历任海尔集团海外推进本部长，海尔集团首席财务官、海尔集团高级副总裁等职务。谭丽霞女士目前担任的职务包括海尔集团董事局副主席及执行副总裁、海尔集团（青岛）金盈控股有限公司董事长、青岛银行

股份有限公司（一间于深圳证券交易所（股份代号：002948）和香港联交所（股份代号：03866）两地上市的公司）非执行董事、青岛海尔生物医疗股份有限公司（一间于上海证券交易所（股份代号：688139）上市的公司）董事长、盈康生命科技股份有限公司（一间于深圳证券交易所（股份代号：300143）上市的公司）董事长，谭丽霞女士曾任海尔电器集团有限公司非执行董事及海尔智家股份有限公司（一间于上海证券交易所（股份代号：600690）和香港联交所（股份代号：06690）两地上市的公司）副董事长。谭丽霞女士目前担任的社会职务包括：全国妇联第十二届常委、中国女企业家协会副会长、山东省女企业家协会会长和青岛市妇联第十三届副主席。谭丽霞女士于 1992 年 6 月毕业于中央财经大学财政系，于 2009 年 7 月自中欧国际工商学院取得高级管理人员工商管理硕士学位，于 2022 年 1 月自瑞士日内瓦大学取得应用金融学高级专业研究博士学位。

**段文务**，1969 年 6 月出生，正高级会计师，自 2020 年 2 月起获委任为本公司董事。段先生自 2020 年 5 月至今担任中投保公司（NEEQ：834777）董事长。段先生自 2008 年 5 月至 2008 年 11 月担任国家开发投资公司（后更名为国家开发投资集团有限公司）财务会计部主任助理，自 2008 年 11 月至 2010 年 8 月担任国投财务有限公司副总经理，自 2010 年 8 月至 2014 年 8 月担任国家开发投资公司财务会计部副主任，自 2013 年 3 月至 2014 年 8 月担任中国成套设备进出口（集团）总公司董事、副总经理，自 2014 年 8 月至 2017 年 5 月担任国家开发投资公司财务会计部（2016 年 8 月更名为财务部）主任，自 2017 年 5 月至 2018 年 3 月担任国投安信股份有限公司（2017 年 12 月更名为国投资本股份有限公司，一间于上海证券交易所（股份代号：600061）上市的公司）总经理，自 2017 年 12 月至 2019 年 1 月担任安信证券股份有限公司董事，自 2018 年 3 月至 2019 年 4 月担任国投财务有限公司董事长，及自 2019 年 4 月至 2021 年 11 月担任中投保公司总经理。段先生于 1990 年 7 月自厦门大学取得经济学学士学位，于 2003 年 1 月自江西财经大学取得工商管理硕士学位。

**刘力**，1955 年 9 月出生，自 2016 年 6 月起获委任为本公司董事。现任北京大学光华管理学院金融系教授，北京大学金融与证券研究中心副主任，博士生导师等多个职位。刘先生自 1986 年 1 月起任教于北京大学光华管理学院及其前身经济学院经济管理学系，自 1984 年 9 月至 1985 年 12 月任教于北京钢铁学院。刘先生自 2022 年 1 月起担任中国冶金科工股份有限公司（一间于上海证券交易所（股份代号：601618）和香港联交

所（股份代号：01618）两地上市的公司）的独立非执行董事。刘先生曾自 2011 年 1 月至 2021 年 11 月担任中国机械设备工程股份有限公司的独立非执行董事，自 2014 年 9 月至 2020 年 11 月担任交通银行（一间于上海证券交易所（股份代号：601328）和香港联交所（股份代号：03328）两地上市的公司）的独立非执行董事，自 2016 年 1 月至 2020 年 10 月担任深圳市宇顺电子股份有限公司（一间于深圳证券交易所（股份代号：002289）上市的公司）的独立董事，并自 2017 年 6 月至 2022 年 9 月担任中国石油集团资本股份有限公司（一间于深圳证券交易所（股份代号：000617）上市的公司）的独立董事。刘先生于 1984 年 7 月获得北京大学物理学硕士学位，于 1989 年 7 月获得比利时天主教鲁汶大学工商管理硕士学位。

**吴港平**，1957 年 9 月出生，自 2022 年 6 月起获委任为本公司董事，香港会计师公会（HKICPA）、澳大利亚和新西兰特许会计师公会（CAANZ）、澳洲会计师公会（CPAA）及英国公认会计师公会（ACCA）会员。吴先生为退休的安永会计师事务所中国主席、大中华首席合伙人和安永全球管理委员会成员，在香港和中国内地的会计业有超过 30 年的专业经验。加入安永前，吴先生历任安达信会计师事务所大中华主管合伙人、普华永道中国业务主管合伙人和花旗集团中国投资银行董事总经理。吴先生自 2021 年 4 月起担任北京鹰瞳科技发展股份有限公司（一间于香港联交所（股份代号：02251）上市的公司）独立非执行董事，自 2021 年 8 月起担任中国平安保险（集团）股份有限公司（一间于上海证券交易所（股份代号：601318）和香港联交所（股份代号：02318）两地上市的公司）独立非执行董事，自 2022 年 8 月起担任阿里巴巴集团控股有限公司（一间于香港联交所（股份代号：09988）及纽约证券交易所（股份代号：BABA）上市的公司）独立非执行董事，并自 2022 年 10 月起担任瑞安房地产有限公司（一间于香港联交所（股份代号：00272）上市的公司）独立非执行董事。吴先生现任香港中国商会会长，曾出任中国财政部第一、二届企业会计准则咨询委员会委员，香港商界会计师协会荣誉顾问和香港中文大学会计学院咨询会成员。吴先生亦为香港中文大学（深圳）审计委员会成员和香港中文大学（深圳）教育基金会理事。吴先生于 1981 年 12 月获得香港中文大学工商管理学士学位，于 1988 年 10 月获得香港中文大学工商管理硕士学位。

**陆正飞**，1963 年 11 月出生，自 2022 年 6 月起获委任为本公司董事。陆先生自 1999 年 11 月至今任北京大学光华管理学院会计系教授及博士生导师，期间历任北京大学光华管理学院会计系副主任、主任、副院长，自 1988 年 7 月至 1999 年 10 月历任南京大

学国际商学院助教、讲师、副教授、教授，会计系副主任、主任等职务。陆先生现任中国信达资产管理股份有限公司（一间于香港联交所（股份代号：01359）上市的公司）独立非执行董事、中国生物制药有限公司（一间于香港联交所（股份代号：01177）上市的公司）独立非执行董事、新疆天山水泥股份有限公司（一间于深圳证券交易所（股份代号：000877）上市的公司）独立董事，以及中国人民财产保险股份有限公司（一间于香港联交所（股份代号：02328）上市的公司）独立监事。陆先生自2013年7月至2019年8月担任中国银行股份有限公司（一间于上海证券交易所（股份代号：601988）和香港联交所（股份代号：03988）两地上市的公司）独立非执行董事，自2018年11月至2019年11月担任中国核工业建设股份有限公司（一间于上海证券交易所（股份代号：601611）上市的公司）独立董事。陆先生于1985年7月获得浙江工商大学经济学学士学位，于1988年6月获得中国人民大学经济学硕士学位，于1997年6月获得南京大学商学院经济学博士学位，于1997年9月至1999年9月在中国人民大学进行博士后研究工作。

**彼得·诺兰**，1949年4月出生，获颁司令勋章，自2020年2月起获委任为本公司董事，诺兰先生自2019年1月至今担任中国光大集团独立非执行董事，自2017年至今担任剑桥大学耶稣学院中国论坛主任，自2005年至今担任中国高级管理培训项目主任。诺兰先生自1979年至1997年担任剑桥大学经济与政治学院讲师；自1997年至2012年担任剑桥大学 Judge 商学院 Sinyi 中国管理讲席教授。彼自2012年至2016年担任剑桥大学发展研究中心主任和崇华中国发展学教授，自2016年起担任崇华中国发展学荣休教授。诺兰先生自2010年11月至2017年11月任交通银行（一间于上海证券交易所（股份代号：601328）和香港联交所（股份代号：03328）两地上市的公司）的独立非执行董事。诺兰先生于1981年自英国伦敦大学取得经济学博士学位。

## 2、监事

截至本募集说明书签署之日，发行人共有3名监事，其中职工代表监事1名。具体情况见下表：

表 4-7

姓名	职务	性别	出生年月	委任日期
高涛	监事会主席	男	1965 年 1	2017 年 6 月

姓名	职务	性别	出生年月	委任日期
	职工代表监事		月	2017 年 6 月
金立佐	监事	男	1957 年 6 月	2015 年 5 月
崔铮	监事	男	1980 年 12 月	2020 年 2 月

#### 监事简历如下：

**高涛**，1965 年 1 月出生，自 2017 年 6 月起当选为本公司职工代表监事及监事会主席。彼自 2015 年 10 月起担任中金财富（时称“中投证券”）董事长。彼自 1991 年 6 月至 2005 年 5 月于中国建设银行担任多个职位，包括担任安徽省分行人力资源部副处长、总经理及淮南分行行长。彼自 2005 年 5 月至 2005 年 9 月，担任中国建银投资有限责任公司证券重组工作组成员。彼自 2005 年 9 月至 2006 年 9 月于中投证券担任多个职位，包括担任人力资源部总经理及副总裁。彼自 2006 年 9 月至 2012 年 9 月于宏源证券股份有限公司担任多个职位，包括担任副总经理、董事会秘书及副董事长。彼自 2012 年 9 月至 2015 年 8 月于中国建银投资有限责任公司担任副总裁。高先生于 1986 年 7 月毕业于安徽农业大学（前称“安徽农学院”），获学士学位，于 2009 年 1 月获中国人民大学高级管理人员工商管理硕士学位。

**金立佐**，1957 年 6 月出生，（曾用名：金立左），自 2015 年 5 月起获委任为本公司监事。彼于 1994 年至 1995 年期间参与创建本公司。金先生自 2004 年 9 月起担任北京控股环境集团有限公司（一间于香港联交所（股份代号：00154）上市的公司）的独立非执行董事以及自 2020 年 2 月起担任大地国际集团有限公司（一间于香港联交所（股份代号：08130）上市的公司）独立非执行董事。金先生于 1982 年 1 月于北京大学取得经济学学士学位以及于 1993 年 11 月于英国牛津大学（The University of Oxford）取得经济学博士学位，是全英中国经济学会 CEA（英国）创始会长。

**崔铮**，1980 年 12 月出生，自 2020 年 2 月起获委任为本公司监事，自 2020 年 2 月至今担任汇金综合管理部法律合规处处长。崔先生于 2011 年 7 月加入汇金，历任汇金综合部经理、综合管理部/银行二部经理、高级副经理及法律合规处处长等职务。崔铮先生自 2003 年 7 月至 2011 年 7 月历任中国电信集团公司企业战略部（法律部）业务主办、业务主管及高级业务主管等职务。崔铮先生于 2003 年 7 月获得北京大学法学学士

学位与经济学学士学位，于 2009 年 7 月获得北京大学法律硕士学位，于 2010 年 7 月获得北京大学工商管理硕士学位。

### 3、其他非董事高级管理人员

截至本募集说明书签署之日，发行人经中国证监会或其派出机构核准任职资格并由公司董事会聘任的高级管理人员 12 名，其中包括首席执行官、首席运营官、首席财务官、管理委员会成员、首席风险官、合规总监、董事会秘书及财务总监。发行人其他非董事高级管理人员具体情况见下表：

表 4-8

姓名	职务	性别	出生年月	委任日期
黄朝晖	见上文「董事」			
楚钢	首席运营官	男	1964 年 2 月	2015 年 4 月
	管理委员会成员			2015 年 4 月
黄劲峰	首席财务官	男	1968 年 7 月	2017 年 2 月
	管理委员会成员			2017 年 2 月
胡长生	管理委员会成员	男	1966 年 3 月	2017 年 6 月
吴波	管理委员会成员	男	1977 年 6 月	2018 年 4 月
张克均	管理委员会成员	男	1966 年 2 月	2021 年 10 月
张逢伟	首席风险官	男	1967 年 12 月	2017 年 6 月
马葵	财务总监	女	1971 年 10 月	2015 年 5 月
孙男	董事会秘书	男	1979 年 9 月	2020 年 5 月
徐翌成	总裁助理	男	1974 年 10 月	2020 年 3 月
程龙	首席信息官	男	1976 年 3 月	2021 年 10 月
周佳兴	合规总监	男	1972 年 8 月	2021 年 12 月

其他非董事高级管理人员简历如下：

**黄朝晖**，本公司董事、首席执行官及管理委员会主席。其履历请参阅本节「一董事」。

**楚钢**，1964 年 2 月出生，自 2015 年 4 月起获委任为本公司的首席运营官及管理委员会成员。彼于 2009 年 5 月加入本集团，并担任研究部董事总经理、资本市场部执行负责人及副首席运营官等多个职位。加入本集团前，彼自 1993 年 9 月至 2008 年 8 月于花旗集团担任多个职位，包括新兴市场风控经理、美国地方政府债券自营交易员、拉丁美洲股票衍生品交易负责人及另类投资基金董事总经理。彼现任本公司多间子公司的董



事，其中包括中金香港证券。楚先生于 2002 年 9 月合资格为特许金融分析师协会的特许财务分析师。彼于 1987 年 7 月取得中国科学技术大学物理学学士学位，于 1993 年 9 月取得美国东北大学(Northeastern University)理论物理学博士学位。彼亦曾就读于美国纽约大学斯特恩商学院(Leonard N.Stern School of Business of New York University)直至 1997 年 6 月。

**黄劲峰**，1968 年 7 月出生，自 2017 年 2 月获委任为本公司的首席财务官及管理委员会成员。彼于 2016 年 5 月加入本集团，担任公司管理部董事总经理。黄先生曾在中国、中国香港、日本及英国任职，拥有二十多年的国际商业银行、国际投行、国内证券公司和会计的从业经验。加入本集团前，黄先生自 2000 年 3 月至 2016 年 5 月就职于高盛和北京高华证券有限责任公司。其中包括 2008 年 6 月至 2016 年 5 月于高盛（亚洲）有限责任公司先后担任资产管理部亚太区首席营运官、亚太除日本首席营运官、产品研发主管和董事总经理。2006 年 11 月至 2008 年 6 月于北京高华证券有限责任公司负责中后台协调、风险管理的工作。并在 2000 年 3 月至 2006 年 11 月间先后在高盛(亚洲)，高盛集团（日本东京）担任固定收益外汇及大宗商品产品财务控制负责人、权益类产品财务控制负责人、日本产品财务控制负责人、香港财务控制负责人、执行董事等职务。彼自 1997 年 7 月至 2000 年 2 月于香港汇丰银行担任资本市场财务经理、货币及外汇市场财务经理的职务。自 1991 年 9 月至 1997 年 5 月分别在毕马威会计师事务所—英国及香港先后担任审计、核算见习生、副经理、经理等职务。黄先生持有香港及英国会计师公会的会员资格 20 年以上，于 1994 年 11 月通过英格兰及威尔士特许会计师公会考试和培训等专业要求，正式成为公会会员，注册为特许会计师；并于 1995 年 10 月通过香港会计师公会专业要求，正式成为公会会员并注册为香港会计师。彼现任中金国际董事。黄先生于 1990 年 6 月取得英国布里斯托大学机械工程专业学士学位。

**胡长生**，1966 年 3 月出生，自 2017 年 6 月起获委任为管理委员会成员，于 2020 年 12 月起担任中金基金管理有限公司董事长。彼于 1998 年 12 月至 2005 年 12 月先后担任中国证监会政策研究室综合处副处长、规划发展委员会委员（正处级）、机构监管部调研员、深圳专员办处长。彼于 2005 年 12 月至 2008 年 1 月担任汇金资本市场部副主任、主任。彼于 2008 年 1 月至 2011 年 11 月担任汇金非银行部资深业务主管及资本市场处主任。彼于 2005 年 12 月至 2010 年 4 月先后担任中国银河证券股份有限公司（一间于香港联交所（股份代号：06881）及上海证券交易所（股份代号：601881）上市的

公司)董事、副董事长及代理总裁。彼于 2007 年 1 月至 2010 年 9 月担任中国银河金融控股有限责任公司董事。彼于 2007 年 11 月至 2010 年 1 月担任中国光大实业(集团)有限责任公司董事。彼于 2011 年 3 月至 2012 年 11 月兼任中信建投证券股份有限公司副董事长。彼于 2012 年 11 月至 2015 年 8 月担任中投长春创业投资基金管理有限公司董事长。彼于 2012 年 3 月至 2019 年 11 月担任中金财富证券执委会副主任。彼于 2011 年 11 月至 2020 年 4 月担任中投瑞石投资管理有限责任公司<sup>4</sup>董事长。彼于 2011 年 11 月至 2020 年 11 月担任中金财富证券董事、副董事长,彼于 2011 年 12 月至 2020 年 11 月担任中金财富证券总裁,彼于 2019 年 11 月至 2020 年 12 月担任中金财富证券执委会主任。胡先生于 1997 年 6 月毕业于北京财政部财政科学研究所研究生部,获经济学博士学位。

**吴波**, 1977 年 6 月出生,自 2018 年 4 月获委任为本公司管理委员会成员,2017 年 2 月任本公司的财富管理部负责人,自 2020 年 11 月起担任中金财富证券总裁,自 2022 年 6 月起兼任本公司股票业务部负责人、证券投资部负责人。彼于 2004 年 5 月加入本集团,并担任多个职位,包括保荐业务部负责人、成长企业投资银行部执行负责人、投资银行部营运团队成员以及董事会秘书。加入本集团之前,吴先生(其中包括)自 1999 年 7 月至 2002 年 6 月担任安达信华强会计师事务所的审计师以及自 2002 年 7 月至 2004 年 4 月担任普华永道中天会计师事务所的高级审计师。吴先生于 1998 年 7 月自北京大学取得经济学学士学位,于 2018 年 7 月取得北京大学光华管理学院联合美国西北大学 Kellogg 管理学院(Kellogg School of Management, Northwestern University)EMBA 学位。

**张克均**, 1966 年 2 月出生,自 2021 年 10 月起获委任为公司管理委员会成员,自 2021 年 8 月起获委任为本公司党委委员、纪委书记。加入本集团前,彼于 1994 年 4 月至 2021 年 8 月于申万宏源证券有限公司(含其前身申银万国证券股份有限公司)担任多个职务,主要职务包括分公司总经理、总部部门总经理、公司总经理助理,期间 2020 年 5 月至 2021 年 8 月担任申万宏源集团股份公司和申万宏源证券有限公司党委委员、纪委书记。彼于 1990 年 4 月至 1994 年 4 月于福建兴业银行厦门分行工作,先后担任分行部门经理、支行副行长职务。张先生于 1990 年 4 月取得国防科技大学计算机软件专业硕士研究生学位。

---

<sup>4</sup> 根据《中投瑞石投资管理有限责任公司 2021 年第一次股东决定》,已于 2021 年 7 月 26 日完成更名的工商登记,更名为“中金瑞石投资管理有限责任公司”。

**张逢伟**，1967 年 12 月出生，自 2017 年 6 月起获委任为本公司首席风险官及风险管理部负责人。彼于 2004 年 4 月加入本集团，先后担任多个职位，包括运作部高级经理、风险管理部副总裁、董事总经理及风险管理部执行负责人。彼自 2011 年 3 月至 2015 年 2 月担任本集团的一间联营企业浙商金汇信托股份有限公司的首席风险官。于加入本集团之前，彼自 1991 年 7 月至 1996 年 3 月担任 STONE Group 的程序员及网络工程师，及自 1996 年 4 月至 2004 年 3 月担任 Bank One N.A.北京分行的助理副总裁。张先生于 1991 年 7 月于清华大学获应用数学学士学位及于 1997 年 7 月于北京大学获经济学硕士学位。

**马葵**，1971 年 10 月出生，自 2015 年 5 月及 2011 年 9 月起分别获委任为本公司的财务总监、机构管理部负责人。彼于 1998 年 4 月加入本集团并担任多个职位，包括财务部负责人、市场风险部负责人、计划分析部负责人、运营支持部负责人、助理首席财务官及中金浦成董事长及中金佳成董事。加入本集团之前，彼（其中包括）于 1995 年 5 月至 1997 年 8 月担任摩托罗拉（中国）电子有限公司的会计等职位。彼现任本公司多间子公司的董事，其中包括中金国际、中金期货、中金香港证券、中金香港资管及中金香港期货。马女士分别于 1993 年 6 月及 1996 年 6 月自对外经济贸易大学取得国际经济合作学士学位及国际金融硕士学位。

**孙男**，1979 年 9 月出生，自 2020 年 5 月起获委任为本公司董事会秘书。孙男先生现任战略发展部负责人、综合办公室负责人。彼于 2003 年 7 月加入本公司投资银行部，曾担任投资银行全球并购业务负责人、投资银行保荐业务负责人、投资银行业务委员会成员、投资银行运营团队成员、战略研究部负责人等职务，在资本运作、研究等方面经验丰富。孙先生于 2001 年获得清华大学经济学学士学位，于 2003 年获得清华大学管理学硕士学位。

**徐翌成**，1974 年 10 月出生，自 2020 年 3 月起获委任为本公司总裁助理。徐翌成先生现任本公司资产管理业务板块负责人。彼自 2000 年 1 月加入公司投资银行部，2008 年 1 月成为董事总经理，先后担任多个职位，包括董事会秘书、战略发展部负责人、综合办公室负责人。作为中国第一批并购专业人员，他于 2005 年创立并领导了中金的并购业务。徐先生亲自负责完成了大量具有里程碑意义的并购交易，总价值超过 1,500 亿美元。他带领团队连续五年获得中国并购业务排行榜首位的成绩(2006-2010)。近年来，徐先生协助制定了公司的中长期发展战略，包括财富管理业务战略、资产管理业务战略

等重要战略，并牵头完成收购中投证券和引入腾讯作为战略投资者等重要资本运作。徐先生于 1997 年获得北京外国语大学英语学士学位，于 2000 年获得中国人民银行研究生部金融学硕士学位。

**程龙**，1976 年 3 月出生，自 2021 年 10 月起获委任为本公司首席信息官，自 2021 年 3 月起获委任为本公司信息技术部负责人。加入本集团前，彼于 2018 年 9 月至 2021 年 3 月担任中泰证券股份有限公司首席信息官、金融科技委员会主任、财富管理委员会副主任兼互联网金融部总经理。彼于 2016 年 2 月至 2018 年 9 月担任东兴证券股份有限公司首席信息官。彼于 2010 年 7 月至 2016 年 2 月担任中信证券股份有限公司首席架构师、信息技术总监、PMO 负责人等职务。彼于 2003 年 7 月至 2010 年 7 月就职于 IBM SOA 中国设计中心、IBM 中国研究院，担任金融市场解决方案负责人、高级研究员。程先生于 1998 年 7 月取得南开大学计算机科学、企业管理双学士学位，以及于 2003 年 7 月取得南开大学计算机科学博士学位。

**周佳兴**，1972 年 8 月出生，自 2021 年 12 月起获委任为公司合规总监，自 2021 年 11 月起获委任为公司法律合规部负责人。彼于 2009 年 6 月加入本集团法律部，于 2016 年 1 月成为董事总经理，自 2017 年 10 月起获委任为中国国际金融（香港）有限公司香港地区法律负责人。加入本集团前，周先生在多家律师事务所从事法律工作：于 2008 年 8 月至 2009 年 3 月担任香港伟凯律师事务所律师，于 2004 年 9 月至 2008 年 7 月担任香港司力达律师事务所律师等。周先生于 1993 年 7 月自南京国际关系学院取得英语师资专业学士学位，于 2000 年 7 月自英国南安普顿大学法学院取得法律专业硕士研究生学位。

## （二）董事、监事及其他非董事高级管理人员任职资格

截至本募集说明书签署之日，发行人现任董事、监事及高级管理人员取得的任职资格情况如下：

表 4-9

姓名	任职	任职批复文件
<b>董事</b>		
沈如军	非执行董事	京证监许可[2019]50 号

姓名	任职	任职批复文件
黄朝晖	执行董事	京证监许可[2015]65号
谭丽霞	非执行董事	京证监许可[2020]7号
段文务	非执行董事	京证监许可[2020]2号
刘力	独立非执行董事	京证监许可[2016]26号
吴港平	独立非执行董事	已于北京证监局备案
陆正飞	独立非执行董事	已于北京证监局备案
彼得·诺兰	独立非执行董事	已于北京证监局备案
<b>监事</b>		
高涛	监事会主席、职工代表监事	京证监许可[2017]33号
金立佐	监事	京证监许可[2015]75号
崔铮	监事	京证监许可[2020]5号
<b>高级管理人员</b>		
黄朝晖	首席执行官、管理委员会主席	京证监许可[2015]65号
楚钢	首席运营官、管理委员会成员	京证监许可[2014]94号
黄劲峰	首席财务官、管理委员会成员	京证监许可[2016]56号
胡长生	管理委员会成员	京证监机构字[2009]45号
吴波	管理委员会成员	京证监许可[2015]40号
张克均	管理委员会成员	已于北京证监局备案
张逢伟	首席风险官	京证监许可[2017]37号
马葵	财务总监	京证监许可[2013]81号
孙男	董事会秘书	已于北京证监局备案
徐翌成	总裁助理	京证监许可[2018]10号
程龙	首席信息官	已于北京证监局备案
周佳兴	合规总监	已于北京证监局备案

发行人现任董事、监事及高级管理人员均已取得中国证监会及其派出机构对其任职资格的核准，或已根据于2020年3月1日生效的新修订《证券法》及于2020年3月3日发布的《关于取消或调整证券公司部分行政审批项目等事项的公告》（证监会公告[2020]18号）向中国证监会派出机构备案。

### （三）现任董事、监事、高级管理人员持有发行人股权和债券的情况

截至2022年6月30日，发行人现任董事、监事、高级管理人员概无直接或间接持有发行人1%或以上已发行股本、或持有发行人债券。

## 七、发行人主营业务情况

### （一）发行人营业总体情况

发行人是中国第一家中外合资投资银行，为境内外企业、机构及个人客户提供综合化、一站式的全方位投资银行服务。自 1995 年成立以来，公司始终秉承“以人为本、以国为怀、勤奋专业、积极进取、客户至上、至诚至信”的经营理念，致力于打造中国的国际一流投资银行，并成为未来金融体系的核心参与者。

公司拥有境内外证券类业务经营资质，并已建立覆盖广泛的国际化业务网络。公司总部设在北京，在境内设有多家分、子公司，并在全中国 30 个省、市、自治区拥有超过 200 个营业网点，同时在中国香港、纽约、伦敦、新加坡、旧金山、法兰克福、东京等国际金融中心设有机构，具备境内外及跨境一站式服务能力。

经过二十余年来的不懈努力，集团业务发展取得了长足进步，发展成为拥有出众的团队、坚实的客户基础及卓越品牌的投资银行。2015 年，集团取得开展互联网金融业务、私募基金综合托管业务和证券投资基金托管业务等业务资格。2017 年，中金公司获得全国银行间同业拆借中心债券通北向通报机构资格，中金期货成为上海国际能源交易中心会员。2018 年，中金公司获得试点开展跨境业务资格、场外期权一级交易商资格。2019 年，中金公司获得商品期权做市业务资格、深圳证券交易所上市公司股权激励行权融资业务试点资格、证券投资基金业协会私募基金服务资格（包括份额登记业务服务资格、估值核算业务服务资格）、上海证券交易所上市基金主做市商业务资格，以及中国证券金融公司科创板转融券业务资格，此外，在 2019 年成为了深圳证券交易所信用保护合约核心交易商以及中国银行业协会会员。2020 年，中金公司获得中国证监会批准证券公司风控指标并表监管试点、基金投资顾问业务试点资格，取得中国银行间市场交易商协会主承销业务资格，取得国家外汇管理局结售汇业务经营资格并成为银行间外汇市场会员、深圳证券交易所信用保护凭证创设机构。2021 年，中金公司获得由中国证监会批准开展商品期货做市业务资格、股票期权做市业务资格、开展国债期货做市资格，获得内地与香港债券市场互联互通南向合作（“南向通”）业务资格等。2022 年，中金公司获得深圳证券交易所沪深 300ETF 期权一般做市商资格、上海证券交易所上证 50ETF 期权和沪深 300ETF 期权一般做市商资格，进一步完善了业务布局。

随着业务范围的不断拓展，集团亦积极开拓海外市场，在七个国际金融中心设有分支机构，国际网络不断丰富，为成为植根中国的国际投资银行奠定坚实的基础。公司于2007年成为首家获得QDII业务资格的证券公司；同年，中金美国证券取得美国金融业监管局和美国证券交易委员会颁发的牌照。2008年，中金新加坡取得新加坡金融管理局颁发的牌照。2010年，中金英国获得英国金融服务监管局颁发的牌照。2011年，中金国际获批成为首批试点开展RQFII业务的证券公司之一，中金香港期货获得期货业务牌照，中金英国获得伦敦证券交易所会员资格。2012年，中金香港证券获得外汇杠杆交易牌照。2013年，中金美国证券取得发布自有研究报告业务资格，中金香港资管取得QFII业务资格。2016年，中金国际的子公司获得全国银行间债券市场准入资格，中金香港证券获得深港通业务资格。2017年，中金香港证券成为第一批有债券通资格的中央结算系统成员。2018年，中金香港证券获得阿斯塔纳国际交易所会员资格和结算参与人资格，中金英国获得沪伦通全球存托凭证英国跨境转换机构备案资格。2020年，中金新加坡取得了新加坡交易所批准的股票交易会员资格。2022年，中金英国成为瑞士证券交易所、法兰克福证券交易所会员。

近年来，集团致力于提高核心竞争力、加速创新业务的投入、深化境内外业务的全面发展，力图实现均衡发展的主营业务结构，努力成为一家业务全面、结构合理、并具有全球影响力的世界级金融机构。

## （二）发行人主营业务及其经营情况

发行人2022年1-6月、2021年、2020年和2019年各项业务营业收入、营业支出及营业利润率情况如下：

表 4-10

单位：万元

年份	业务模式	分部营业收入	分部营业支出	分部营业利润率
2022 年 1-6 月	投资银行	144,447.59	173,837.77	不适用
	股票业务	343,385.27	51,374.47	85.04%
	固定收益	186,636.38	56,607.94	69.67%
	资产管理	63,602.13	39,112.32	38.50%
	私募股权	63,936.25	44,239.35	30.81%
	财富管理	344,840.79	204,632.45	40.66%

年份	业务模式	分部营业收入	分部营业支出	分部营业利润率
	其他	66,310.15	189,585.26	不适用
2021 年	投资银行	629,456.98	384,090.17	38.98%
	股票业务	848,931.25	147,247.94	82.65%
	固定收益	321,647.17	97,790.84	69.60%
	资产管理	141,483.71	89,339.78	36.86%
	私募股权	244,401.93	98,957.12	59.51%
	财富管理	753,758.31	474,626.02	37.03%
	其他	73,426.08	423,341.79	不适用
2020 年	投资银行	562,675.69	376,601.57	33.07%
	股票业务	552,901.50	149,280.18	73.00%
	固定收益	311,964.88	71,436.96	77.10%
	资产管理	117,648.57	78,816.87	33.01%
	私募股权	190,112.41	76,696.84	59.66%
	财富管理	561,777.60	377,231.98	32.85%
	其他	68,871.88	361,164.82	不适用
2019 年	投资银行	361,552.24	228,567.41	36.78%
	股票业务	322,903.63	91,300.99	71.73%
	固定收益	250,877.69	65,178.14	74.02%
	资产管理	57,093.50	52,538.79	7.98%
	私募股权	138,619.53	60,424.00	56.41%
	财富管理	328,638.87	222,327.81	32.35%
	其他	115,842.01	298,274.31	不适用

注：为体现本集团战略以及满足内部管理需求，本集团将原投资管理分部拆分为资产管理分部和私募股权分部。2019 年数据已相应重述。

### （三）主要业务板块

#### 1、投资银行业务

公司的投资银行业务主要包括股权融资业务、债务及结构化融资业务和财务顾问业务。公司的投资银行业务专业化水平高、创新能力和跨境服务能力强，能为境内外企业和机构提供全面、专业、综合化的一站式投资银行服务，其中境外投资银行业务主要通过中金国际开展。

投资银行业务拥有优质的客户基础，服务包括中央企业、地方国企、民营企业和跨



国公司等在内的高质量客户。

投资银行业务紧紧围绕客户需求，从行业、产品和区域维度形成了综合服务模式，在金融、能源、军工、交通运输、建筑等重要行业建立了优势，在 TMT、医疗医药、高端制造和消费等新兴板块积累了优质客户资源，并完成了一批行业标杆项目。

## 2、股票业务

公司的股票业务主要为境内外专业投资者提供“投研、销售、交易、产品、跨境”的一站式股票业务综合金融服务，具体主要包括机构交易服务和资本业务。机构交易服务为向机构客户提供的代理买卖证券业务；资本业务是在向专业投资者提供交易服务之外，公司运用资产负债表为专业投资者提供的业务，包括主经纪商业务、金融衍生品业务以及境外资本业务。前述业务是为满足专业投资者金融服务需求而提供的综合服务解决方案。公司的股票业务的主要服务对象为专业投资者。

公司是我国首批为 QFII 及 RQFII 提供服务的中资证券公司之一，公司领先的跨境能力、全球性的业务平台及国际化的布局能够有效满足境外客户投资境内资本市场的证券经纪需求。在服务 QFII 及 RQFII 客户方面公司在所有中资证券公司中居于领先地位。

除在中国境内开展业务外，公司亦在中国香港、纽约、伦敦、新加坡开展境外股票业务。公司是中资证券公司拓展境外证券交易服务业务的先行者，于 1997 年在中国香港成立境外子公司，并在 1998 年开始提供港股的经纪业务。中金（英国）于 2011 年成为伦敦证券交易所首家中国证券公司会员，2018 年成为首家完成备案的沪伦通全球存托凭证英国跨境转换机构，2022 年成为瑞士证券交易所的首家中资公司会员和法兰克福证券交易所会员，目前已成为广大欧洲机构客户的主要中资券商合作伙伴，并成为首家互联互通机制全枢纽交易所（英国、德国、瑞士）布局的中资公司。2020 年，中金（新加坡）正式成为新加坡交易所会员，目前中金（新加坡）交易台已正式展业。

## 3、固定收益业务

公司的固定收益业务为客户提供多种固定收益类、大宗商品类、外汇类证券及衍生品的销售、交易、研究、咨询和产品开发等一体化综合服务。

公司固定收益业务拥有全产品链的综合服务能力。经过多年的发展，公司已经搭建了一个具有风险承担和对冲能力、客户交易服务能力、产品设计与发行能力、跨境交易

实施能力的综合性平台，形成了涵盖利率、信用、结构化、商品、外汇在内的境内外业务体系。

公司的固定收益业务拥有广泛的境内外客户群。通过行业领先的全产品综合服务能力，并借助综合性平台优势，公司的固定收益业务拥有多样化且不断增大的客户群体。公司在境内外市场均打造了经验丰富的销售团队，深度覆盖境内外各类主要债券、大宗商品及外汇产品的投资者，包括主权基金、商业银行、保险公司、公募基金、QFII、对冲基金、信托公司、资产管理公司、财务公司及非金融企业等。

#### **4、资产管理业务**

公司构建了面向境内外市场统一的资产管理业务平台，为境内外客户设计及提供高质量、创新性的产品和方案，实现客户资产的长期稳步增值。通过资产管理部、中金基金、中金香港资管等部门或子公司开展资产管理业务，其中中金香港资管主要开展境外投资管理业务。

公司的资产管理业务专注于主动资产管理，建立了以客户为中心的产品和服务管理体系。公司的资产管理业务牌照齐全，拥有全国社保基金投资管理人、企业年金投资管理人、职业年金投资管理人、保险资金投资管理人、境内集合/单一资产管理、境内合格机构投资者（QDII）、人民币境内合格机构投资者（RQDII）、人民币境外合格机构投资者（RQFII）、境外合格机构投资者（QFII）等多项业务资格，并在中国香港设立了资产管理子公司，拥有香港第4类证券咨询牌照和第9类资产管理牌照。公司资产管理业务客户覆盖全国社会保障基金理事会、大型央企、商业银行、保险公司、地方国企、上市公司、财务公司等企业和机构投资者以及高净值个人。

2014年2月，公司成立基金管理子公司中金基金，作为公司开展基金管理业务的主要平台。中金基金是首家由单一股东发起设立的基金管理公司。基金管理业务是公司持续努力拓展的重要领域。中金基金依托公司品牌及资源优势，持续提升自身实力，打造基金管理行业独具特色、业务领先的优秀基金管理公司。目前，中金基金的客户涵盖广大个人投资者、商业银行、保险公司、财务公司、证券公司、私募基金等

#### **5、私募股权业务**

2017年3月，公司成立全资子公司中金资本，作为中金公司的私募股权投资基金

管理业务平台，统一管理公司境内外私募股权投资基金业务。中金资本致力于打造统一、开放的管理平台，对内实现资源集中和管理协同，对外形成开放性的平台生态，是国内领先的私募基金管理业务平台之一。

中金资本在管基金类型主要包括境内企业股权投资基金、母基金、美元基金、地产基金、基础设施基金等。投资行业覆盖高新技术、高端制造、大健康、大消费等。中金资本注重强化团队的风控意识，不断通过投资增值提升收入，为投资者创造价值。

## **6、财富管理业务**

作为国内证券公司财富管理领域的先行者，公司利用以咨询为驱动的财富管理服务模式，为客户提供量身定制的产品及服务，以满足客户的各类投资需求。从 2007 年初财富管理业务设立以来，公司持续为个人、家族及企业客户提供范围广泛的财富管理产品及服务，包括交易服务、资本服务、产品配置服务等。此外，财富管理业务与公司投资银行、投资管理等业务联动，为客户提供包括投资银行、国际业务和环球家族办公室在内的一体化综合解决方案。

交易服务方面，公司为客户提供及时有效的境内及跨境交易服务。公司的交易服务涵盖内地及香港资本市场的股票、债券、基金、A 股场内期权以及可在证券交易所及 OTC 市场上交易的其他衍生品。

资本服务方面，公司向客户提供融资融券服务和股票质押式回购服务等。

产品配置服务方面，为满足客户的资产配置需求，公司为客户提供品类全面的自有及第三方金融产品，包括现金管理、固定收益、股票产品、对冲基金、私募股权及境外产品，同时基于完善的产品和研究平台，为客户提供财富规划和投资管理服务。

## **7、研究平台**

公司通过客观、独立、严谨的专业研究和覆盖全球主要市场的研究平台，利用“一个团队、两地市场”的跨境优势，为境内外客户提供具有前瞻性及深度的投资价值分析，并支持公司各项业务发展。随着中国资本市场的快速发展，公司利用在境内外市场的独特优势不断吸引境内外优秀金融分析人才，完善研究平台。

凭借广泛的覆盖范围、严谨的研究方法、独立客观的态度、透彻前瞻的观点和完善的专业服务体系，公司在境内外市场确立了高质量和国际水准研究机构的地位，获得国

内及国际主要投资者的认可，并在境内外屡获殊荣。

#### （四）发行人的行业地位

##### 1、发行人总体行业地位

中金公司是中国第一家中外合资投资银行。根据中国证券业协会的统计，截至 2022 年 6 月底，中金公司母公司总资产在行业 139 家证券公司中排名第 11 位，母公司营业收入排名第 8 位。

表 4-11 中金公司近三年及一期部分财务数据及其行业排名

项目	2022 年 6 月 30 日 /2022 年 1-6 月		2021 年 12 月 31 日 /2021 年度		2020 年 12 月 31 日 /2020 年度		2019 年 12 月 31 日 /2019 年度	
	金额	排名	金额	排名	金额	排名	金额	排名
总资产（万元）	35,593,732	11	45,808,368	9	37,014,723	9	23,690,457	10
净资产（万元）	7,173,671	11	7,017,670	11	6,241,359	11	4,183,912	13
净资本（万元）	4,758,205	14	6,528,542	11	6,045,888	11	4,079,195	11
营业收入（万元）	769,219	8	1,995,119	8	1,570,129	10	1,089,570	11
净利润（万元）	318,109	11	1,077,771	7	720,745	10	423,872	11
代理买卖证券业务 净收入（含席位租 赁）（万元）	103,205	19	445,735	10	335,719	12	230,625	12
承销与保荐、并购重 组等财务顾问业务 的净收入（万元）	222,066	3	371,350	3	414,224	3	287,845	3
受托客户资产管理 业务净收入（万元）	47,310	8	121,950	7	102,718	10	69,858	12

数据来源：中国证券业协会、公司财务报告

注：若无特殊说明，数据及排名为专项合并或合并口径，2022 年前 6 月数据及排名为母公司口径。由于统计口径不同，相关数据可能与其他机构数据、公司经审计财务报告数据存在一定差异。

##### 2、发行人各项业务行业地位

中金公司各项业务均衡发展，业务线特色明显，优势突出。根据中国证券业协会统计，中金公司主要业务排名行业前列。

表 4-12 中金公司近三年及一期部分业务数据及其行业排名

项目	2022 年 1-6 月		2021 年度		2020 年度		2019 年	
	金额/家数	排名	金额/家数	排名	金额/家数	排名	金额/家数	排名
托管证券市值（亿元）	12,982	14	35,473	6	32,345	5	28,208	4
股票主承销家数	36	3	112	2	87	2	64	1

项目	2022 年 1-6 月		2021 年度		2020 年度		2019 年	
	金额/家数	排名	金额/家数	排名	金额/家数	排名	金额/家数	排名
股票主承销金额（亿元）	681	3	2,203	2	1,165	3	1,378	2
债券主承销家数	541	5	834	8	548	9	353	8
债券主承销金额（亿元）	2,898	4	6,445	4	4,764	4	4,336	5
股票及债券主承销金额（亿元）	3,579	-	8,648	-	5,930	-	5,715	-
受托管理资金本金总额（亿元）	8,155	2	10,928	2	6,065	2	3,993	8

数据来源：中国证券业协会，中金公司

注：若无特殊说明，数据排名为专项合并或母公司口径，2022 年前 6 月数据及排名均为母公司口径。由于统计口径不同，相关数据可能与其他机构数据、公司经审计财务报告数据存在一定差异。

### （1）投资银行业务

公司的投资银行业务专业化水平高、创新能力和跨境服务能力强，可在中国境内、中国香港、美国、新加坡、英国等市场为客户提供投资银行服务。近年来项目数量、交易规模和收入均大幅增长。股权融资方面，公司 2022 年上半年 A 股再融资承销排名市场第一，港股 IPO 作为保荐人、全球协调人承销排名均为第一，作为账簿管理人承销排名第二；债务及结构化融资方面，2022 年上半年公司境内债券承销规模行业第四、利率债承销规模行业第三、资产支持证券承销规模排名行业第三、中资企业境外债承销规模排名券商第一，创新型结构化业务保持领先，并连续超过 6 年保持中资企业投资级美元债承销规模中资券商第一；财务顾问业务方面，保持中国并购市场总排名第一，主导多个国企及民企大型产业重组项目。公司积极把握一级市场机遇，巩固标杆项目优势，探索创新融资工具，为深化供给侧结构性改革和加快新经济发展提供全方位融资服务。

公司凭借优秀的客户服务能力赢得了市场的一致认可，并获得了诸多重要奖项。例如，公司于 2000 年至 2021 年共累计十八年获《亚洲金融》授予的“中国最佳投资银行”，在《环球金融》《亚洲货币》等多个权威机构的评比中屡次获得“中国最佳发行银行”、“本土最佳并购银行”和“最受尊敬投行”等殊荣，同时多个项目也被评为“年度最佳交易”、“最佳 IPO 项目”、“最佳股本交易项目”、“最佳债券项目”、“最佳财务顾问项目”。

### （2）股票业务

公司股票业务的主要服务对象包括 QFII、RQFII、QDII、商业银行、保险公司、公募基金、养老基金、主权财富基金、对冲基金、私募股权基金以及全球性资产管理公司。公司股票业务在 QFII、RQFII、QDII、保险公司、对冲基金等客户群体中的覆盖率和市

场份额均保持较高水平。2022 年上半年，新开户数量持续增长，经纪业务交易额和市场份额保持高位；QFII 交易佣金分仓市场份额约 55%，客户覆盖率连续 19 年排名市场首位；公募及保险客户投研服务能力持续提升，市场排名居前；重点私募客群全面覆盖，外资私募（WFOE）客群覆盖率市场排名领先；与银行理财子公司构建全方位合作，多家银行客户投研排名第一。

公司近年来多次获得《亚洲货币》和《证券时报》等机构评选的“中国最佳财富管理品牌”、“最佳本地券商”、“最佳销售服务”、“最佳执行”、“最佳销售交易”、“进步最快的经纪业务”、“中国最具特色证券经纪商”等奖项。

### （3）固定收益业务

公司是国内最早为债券市场提供双边做市报价的证券公司之一，也是目前具备公开市场业务一级交易商资质的两家证券公司之一，曾多次获得银行间市场优秀债券交易商、银行间优秀综合做市机构、银行间债券市场优秀对外开放贡献奖、优秀自营交易商、银行间债券市场核心交易商、银行间债券市场活跃交易商、银行间债券市场最佳技术奖等奖项，并且是首批债券通（北向）报价机构。2022 年上半年，固定收益业务以客户为中心，做大做强市场规模，债券承销和交易量持续快速增长，保持市场领先地位。保持中资美元债承销全市场第一，记账式国债承销团成员国债现货交易量全市场第一。

### （4）资产管理业务

公司资产管理业务专注于主动资产管理，主要服务各类养老金、商业银行、保险公司、企业等境内外机构投资者以及高净值个人，产品涵盖股票、债券、量化、商品及衍生品、指数、FoF、ETF、境外大类资产配置等全系列资产类别。2022 年 6 月 30 日，公司资产管理部的业务规模为人民币 8,248.51 亿元。

公司基金管理业务主要通过全资子公司中金基金开展，依托公司的投研实力及平台资源，已经建立起资产配置、指数、量化、行业主题权益类等系列公募基金产品。截至 2022 年 6 月 30 日，中金基金管理资产规模为人民币 967.22 亿元，较去年末增长人民币 115.31 亿元，增幅 13.54%。

### （5）私募股权业务

公司私募股权投资基金业务主要通过全资子公司中金资本开展，目前已经发展成为

国内私募股权投资领域最大的业务平台之一，为企业、机构、高净值个人、政府及主权财富基金等境内外投资者提供私募股权投资服务，投资行业覆盖新一代信息技术、生物医疗、文化、消费、高端装备制造等领域。截至 2022 年 6 月 30 日，中金资本管理部通过多种方式在管的资产规模达到人民币 3,317 亿元。

#### （6）财富管理业务

公司财富管理业务为个人、家族及企业客户提供范围广泛的财富管理产品及服务，主要包括交易服务、资本服务及产品配置服务。公司财富管理业务通过覆盖全国主要地区的营业网点以及完善的网络平台开展，线下线上互促并进，有效覆盖了包含高净值客户、财富客户及大众客户在内的广泛且优质的财富管理客户群。公司财富管理业务以客户需求为中心，围绕客户整个生命周期，提供“财富规划+资产配置”的综合解决方案，形成了具有领先优势的创新型财富管理模式。产品配置业务方面，公司通过专业研究能力稳定输出高质量投资分析，并为客户筛选出优质产品入池，2022 年上半年，产品保有规模以及买方投顾类产品保有规模继续稳步提升，进一步巩固了公司在财富管理模式和规模上的领先地位。截至 2022 年 6 月 30 日，中金财富管理客户数量达 547 万户，客户总资产达人民币 2.70 万亿元，新开户占市场新增投资者比例持续提高。

在《证券时报》举办的“中国最佳财富管理机构评选”中，公司分别多次获得“中国最佳财富管理品牌”、“中国最佳财富管理机构”奖项、“中国最佳投顾服务品牌”、“中国最佳量化投资团队”、“中国最佳机构服务券商”以及“财富管理品牌君鼎奖”和“券商绝对收益产品君鼎奖”。

#### （7）研究平台

公司的研究产品及投资分析涵盖宏观经济、市场策略、固定收益、金融工程、资产配置、股票及大宗商品，覆盖 40 多个行业及在中国内地、香港特区、纽约、新加坡、法兰克福、伦敦及巴黎证券交易所上市的 1,200 余家公司。截至 2022 年 6 月 30 日，公司的研究团队由逾 300 名经验丰富的专业人士组成，覆盖 40 多个行业及在中国内地、香港特区、纽约、新加坡、法兰克福、伦敦及巴黎证券交易所上市的 1,400 余家公司。

公司在境内外市场确立了高质量和国际水准研究机构的地位，获得国内及国际主要投资者的认可，并在境内外屡获殊荣。在大陆地区多次获得《机构投资者》《亚洲货币》等知名机构评选的“最佳中国研究”、“最具独立性研究机构”、“最具影响力研究机构”、

“最佳海外市场研究机构”，并在“策略研究”、“宏观经济”、“银行”、“能源”、“保险”、“基础材料”、“通讯服务”等领域多次获奖。公司在香港地区也多次获得《亚洲货币》评选的“最佳本土研究”、“最具独立性研究机构”，以及在“策略研究”、“宏观经济”、“小盘股”、“资本货物”、“保险”、“房地产”、“公用事业”等领域获奖，海外研究业务获得国际投资者的高度认可，连年在权威机构评比中名列前茅，2006年至2021年连续十六年被《亚洲货币》评为“最佳中国研究”，2012年至2021年连续十年被《机构投资者》授予“大中华地区最佳分析师团队奖（第一名）”。

## （五）发行人的经营方针、发展战略

### 1、发展战略

展望未来，中国经济与资本市场新一轮深化改革开放，为中金公司实现跨越式发展提供了难得的历史性机遇，公司将着眼中长期发展，着力提升市场份额、扩大收入规模，加速向国际一流投资银行迈进。

### 2、经营计划

2022年是中金公司深化战略落实和数字化转型的关键之年，公司将以推进落实“数字化、区域化、国际化”和“中金一家”的“三化一家”战略部署为重点，加大资源投入、完善网络布局、加快转型发展、夯实中后台能力，力争规模体量和高质量发展再上新台阶。

## （六）发行人主要经营及业务资格许可证情况

截至2022年6月30日，发行人及其下属重要子公司持有的经营及业务资格许可证情况请见本募集说明书附表一。

# 八、行业概况

## （一）证券行业发展概况

经过三十余年的发展，中国资本市场从无到有，从区域到全国，在充分借鉴国际实践经验、适时总结历史经验教训的过程中，探索出一条科学发展的道路。中国资本市场立足于服务国民经济，坚持市场化改革方向，充分调动市场各参与主体的积极性，实现



资本市场与中国经济和社会的协调发展；同时坚持加强法制建设，不断提高资本市场的规范化程度，并稳步推进对外开放，提升中国资本市场的成熟度。自 2010 年以来，中国已经成为全球第二大经济体，并保持总体平稳、稳中有进的发展态势。伴随着中国实体经济的腾飞，建立稳健、高效的资本市场尤为重要。在一系列宏观政策指引下，中国股票市场快速发展，已经成为全球第二大股票市场，并发展成由主板（包含中小企业板）、创业板、科创板、全国中小企业股份转让系统和区域性股权市场组成的多层次市场结构。

随着中国股权分置改革的基本完成、居民财富的增长、各类机构投资者的发展以及市场各项制度的逐渐完善，中国股票二级市场的活跃度稳步提升。在投资者类别方面，中国资本市场逐渐呈现出机构化的特点。受益于养老金/职业年金入市、国有资本运营机构的培育、财富管理与资产管理业务的发展、私募基金的成长以及国际机构投资者的进入，中国资本市场正形成一批规模较大、专业度较高的长期机构投资者。

近年来，中国多层次资本市场建设取得突出进展。2013 年，全国中小企业股份转让系统正式揭牌。科创板的设立进一步推动了资本市场对实体经济尤其是创新型经济发展的支持。2020 年 8 月 24 日，随着创业板改革并试点注册制首批 18 家企业上市，创业板注册制时代正式开启。2021 年 4 月证监会批准深交所主板与中小板合并，推动资本要素市场化配置，提高服务实体经济能力；9 月，北京证券交易所宣布设立，以进一步助力中小企业实现高质量发展，新三板改革进入新的历史阶段。

此外，在中国银行间和交易所债券市场同步蓬勃发展下，中国债券市场已经成为全球第二大债券市场。得益于中国居民财富的积累以及机构投资者参与度的加深，近年来中国基金行业取得长足发展。近年来，中国金融衍生品市场发展迅猛，场内交易的衍生品品种日益丰富，目前已涵盖商品期货、金融期货和股票期权等。随着中国不断融入世界经济体系并逐渐发挥重要作用，外国投资者对中国资本市场的关注度与日俱增，中国资本市场的对外开放程度亦日益加深。

中国证券行业的发展与多层次资本市场建设之间存在良性循环，伴随着中国资本市场的发展，中国证券行业迅速成长。根据证券业协会统计，截至 2022 年 6 月末，我国证券行业总资产、净资产分别为 11.20 万亿元、2.68 万亿元，净资本合计为 2.06 万亿元；2022 年上半年，实现营业收入 2,059 亿元，净利润 812 亿元。2022 年上半年，证券行业年化平均 ROE 为 6.2%。

## （二）我国证券行业的监管情况

根据《公司法》《证券法》《证券公司监督管理条例》等相关法律法规规定，中国证券行业形成了以中国证监会依法进行集中统一监督管理为主、证券业协会和证券交易所等自律性组织对会员实施自律管理为辅的行业管理体制。除上述主要自律管理体系外，中国证券行业还有期货业协会自律管理、基金业协会自律管理、全国中小企业股份转让系统自律管理、期货交易所自律管理等较为完备的自律管理体系。

证券公司是证券市场重要的中介机构，在中国证券市场的形成和发展过程中起到了重要的作用。为提高证券公司的服务质量，规范公司的业务行为，防范系统性业务风险，保护客户的合法权益，实现证券行业的规范稳定发展，中国逐步建立了一系列法律法规及行业规章与规范性文件，形成了较为完整的监管法律法规体系，其内容主要涵盖了全国人大及其常务委员会颁布的基本法律，国务院制定的行政法规，中国证监会制定的部门规章、规范性文件，自律性组织发布的自律准则等，涉及行业管理、公司治理、业务操作及信息披露等诸多方面。

2007 年以来，中国证监会先后发布及修订《证券公司分类监管工作指引（试行）》和《证券公司分类监管规定》，以证券公司风险管理能力、持续合规状况为基础，结合公司业务发展状况，对证券公司进行分类评价。

## （三）证券行业竞争格局

2022 年上半年境内外资本市场呈现波动的背景下，证券行业盈利有所回落、头部综合券商更具韧性。今年上半年沪深 300 指数下跌 9.2%、创业板指数下跌 15.4%、恒生指数下跌 6.6%，A 股股票日均成交额同比增长 7.4%至人民币 9,760 亿元，融资融券期末余额较年初下滑 12.5%至人民币 1.6 万亿元；市场主要指数回调使得券商投资相关业务表现承压，对行业整体盈利造成一定拖累。从各业务线表现来看，考虑市场成交额同比小幅增长、行业佣金率边际仍有下行以及财富管理转型有序推进的综合影响，行业经纪业务收入表现平稳；注册制改革及多层次资本市场建设持续深化下，今年上半年 IPO 融资额同比增长明显，带动投行股本融资业务收入同比提升；券商资管主动管理占比持续提升、公募基金管理规模同比增长或使得资管业务收入表现稳健；市场指数调整使得方向性股票自营及跟投收入回落较大、同时客需驱动的资本中介类业务活跃度有所降低，整体投资相关收入上半年表现承压。整体而言，方向性投资敞口较低、综合客户

服务能力领先的头部公司业务表现更具韧性。

资本市场改革持续深化、证券行业转型发展加快，行业集中度提升与专业化、特色化发展并举。2022 年政府工作报告提出“全面实行股票发行注册制，促进资本市场平稳健康发展”、中国证监会 2022 年系统工作会议强调“以全面实行股票发行注册制为主线，深入推进资本市场改革”，市场改革深化为证券行业的高质量发展提供土壤。行业正由传统的“通道+自营”为主的业务结构向“以客户为中心”的综合服务模式转型，依托于零售客户、企业客户以及机构客户日益丰富的需求，推动财富管理和主动资管业务的转型，大投行业务的扩容及资本化发展，自营业务转向基于客户需求的资本中介业务等，并通过各业务线协同作战以及数字化赋能提升综合金融服务能力。我们认为，行业转型发展的过程中，头部券商凭借其在资本实力、业务能力、合规风控水平、品牌形象、文化建设等多方面的综合竞争优势，将带动行业集中度持续提升，并形成专业化、差异化、特色化发展的行业格局。

更高水平推进金融双向开放，打造中资国际一流投行。中国金融业全面扩大开放的背景下，国际投行加速布局中国，并重点布局跨境并购、跨境融资、资产管理、财富管理等业务，与中资投行在资本实力、人才与专业能力、系统与资源网络等方面比拼实力，中资投行面临来自国际投行的激烈竞争；以开放促改革，推进行业竞争力提升及格局优化。同时，在国家实施供给侧改革、倡议“一带一路”建设等战略的背景下，国内产业和金融投资“走出去”步伐加快，双向跨境资本流动日趋频繁，对高端、复杂、跨境服务的需求不断增长。加快打造具有影响力、竞争力的国际一流投行对于配合国家战略、服务实体经济、提高直接融资比重、坚持改革开放、提升中国的国际影响力等具有重要战略意义。

#### **（四）证券行业发展趋势**

目前中国经济正在迈向高质量发展新阶段，在结构优化升级和创新驱动发展过程中，资本市场在金融运行中的核心枢纽作用日益突出，服务实体经济的功能不断增强。2020 年，资本市场改革发展深入推进，发行注册制、再融资、退市等基础制度建设不断优化，科创板、新三板精选层等多层次市场体系持续完善。展望“十四五”期间，中国金融体系将由以间接融资为主向以直接融资为主加速演进，资本市场深度广度将进一步拓展，市场双向开放将提升至更高水平，证券行业正处于历史性的战略发展机遇期。

我们认为，“十四五”时期证券行业的重大发展机遇包括：

**资本市场“双循环”提速。**构建双循环新发展格局，需要加快资本市场双向投融资，充分利用国内国际两个市场、两种资源，在全球范围内进行资源配置。在中国经济复苏步伐领先的形势下，预计外资加大布局人民币资产的有利趋势还将持续，跨境投融资利好政策有望加速落地。

**上市公司持续扩容。**全面实行股票发行注册制、提高直接融资比重已提上“十四五”规划日程，上市公司数量保持较快增长是大势所趋。在经济转型发展推动下，高新科技产业、战略性新兴产业、现代服务业、新型基础设施、数字经济等领域的企业将构成上市融资主力军，行业龙头企业将率先受益。

**居民财富管理需求强劲。**现阶段居民资产配置正迎来由实物资产转向金融资产的配置拐点，为资产管理和财富管理行业引入源头“活水”。依托资本市场，促进居民资产配置多元化，尤其是加大权益类资产配置比重，有利于增加居民财产性收入、激发消费活力，助力扩大内需。

**绿色金融迎来更快发展。**在中长期“碳达峰”和“碳中和”目标推动下，绿色金融有望成为金融领域的重要新增长点。证券行业可利用多层次资本市场，加大布局绿色企业上市、绿色债券发行、绿色策略投资、绿色权益交易（如碳排放交易）等业务，引导资本要素支持绿色经济发展。

**数字化助力转型升级。**当前金融与科技融合日趋加深，数字化转型成为证券公司打造竞争优势的重要途径，转型发展重点逐步从经纪业务拓展至全业务领域和中台服务能力，行业最佳实践正在加快形成和推广。科技赋能将加速催生新业态、新模式和新生态，为证券行业发展注入活力。

当前证券行业发展趋势和市场格局正在发生深刻演化：一方面是新旧发展动能切换，资产管理、财富管理、重资本业务等快速发展，在拓宽证券公司业务空间的同时，也对创新能力、综合服务能力、业务协同和资本实力提出更高要求；另一方面是竞争压力加大，国内证券公司集中度持续提升，同时来自外资金融机构和跨领域机构的竞争加剧，行业格局尚未稳固。此外，国内外市场环境日趋复杂多变，也对证券公司持续稳健发展带来考验。

## 九、上市规则项下关联交易的决策权限、决策程序及定价机制

作为在上海证券交易所及香港联合交易所上市的公司，发行人严格遵守《上海证券交易所股票上市规则》、《上海证券交易所上市公司关联交易实施指引》、《香港联合交易所有限公司证券上市规则》等相关规定，根据 A+H 股两地规则的要求制定了《中国国际金融股份有限公司关联交易管理制度》，对关联（连）交易的决策权限、决策程序、定价机制等作出了具体规定和安排，并设立了董事会关联交易控制委员会，采取了必要措施保护股东的利益，主要包括：

### （一）决策权限

发行人制定的《中国国际金融股份有限公司关联交易管理制度》中第二十四条及第二十五条对关联交易的决策权限进行了规定：

**“第二十四条** 对于公司属于中国证监会及上海证券交易所规定的关联交易，依据中国证监会及上海证券交易所的相关规定，关联交易的审批权限分属于（一）首席执行官或/及其授权人士；（二）董事会；及（三）股东大会。具体规定如下：

（一）未达到下述董事会、股东大会审议批准的关联交易事项，根据公司内部相关制度，由首席执行官或/及其授权人士审批。

（二）公司与关联自然人拟发生的交易金额在人民币 30 万元以上的关联交易（公司提供担保除外），或与关联法人拟发生的交易金额在人民币 300 万元以上，且占公司最近一期经审计净资产绝对值 0.5%以上的关联交易（公司提供担保除外），应当提交董事会审议并及时披露。

（三）公司与关联人拟发生的关联交易达到以下标准之一的，除应当及时披露外，还应当提交董事会和股东大会审议：

1、交易（公司提供担保、受赠现金资产、单纯减免公司义务的债务除外）金额在人民币 3,000 万元以上，且占公司最近一期经审计净资产绝对值 5%以上的重大关联交易；

2、公司为关联人提供担保。

（四）对于符合本条（二）、（三）两款规定标准应当提交股东大会或董事会审议的关联交易，应事先报送关联交易控制委员会进行审核，关联交易控制委员会形成书面意见后提交董事会或通过董事会提交股东大会审议，并报告监事会。

（五）公司与关联人共同出资设立公司，应当以公司的出资额作为交易金额，适用本条上述第（一）款、第（二）款、第（三）款第1项的规定。

（六）公司拟放弃向与关联人共同投资的公司同比例增资或优先受让权的，应当以公司放弃增资权或优先受让权所涉及的金额为交易金额，适用本条上述第（一）款、第（二）款、第（三）款第1项的规定。

公司因放弃增资权或优先受让权将导致公司合并报表范围发生变更的，应当以公司拟放弃增资权或优先受让权所对应的公司最近一期末全部净资产为交易金额，适用本条上述第（一）款、第（二）款、第（三）款第1项的规定。

（七）公司进行“提供财务资助”、“委托理财”等关联交易的，应当以发生额作为交易金额，并按交易类别在连续12个月内累计计算，适用本条上述第（一）款、第（二）款、第（三）款第1项的规定。

（八）公司进行下列关联交易的，应当按照连续十二个月内累计计算的原则，计算关联交易金额，分别适用本条上述第（一）款、第（二）款、第（三）款第1项的规定：

- 1、与同一关联人进行的交易；
- 2、与不同关联人进行的同一交易标的相关的交易。

上述同一关联人，包括与该关联人受同一法人或其他组织或自然人直接或间接控制的，或相互存在股权控制关系；以及由同一关联自然人担任董事或高级管理人员的法人或其他组织。

已经按照累计计算原则履行股东大会决策程序的，不再纳入相关的累计计算范围。”

**“第二十五条** 对于公司属于《香港上市规则》规定的关连交易，依据《香港上市规则》的规定和相关比率测试的结果，关连交易的审批权限分属于（一）首席执行官或/及其授权人士；（二）董事会；及（三）股东大会。具体规定如下：

根据《香港上市规则》，公司应当就拟进行的关连交易按照《香港上市规则》的要

求进行比率测试，包括（一）资产比率，即交易所涉及的资产总值占公司资产总值的百分比<sup>5</sup>；（二）收益比率，即交易所涉及资产应占的收益占公司收益的百分比；（三）代价比率，即交易所涉及的代价占公司市值总额的百分比；及（四）股本比率，即公司发行的作为代价的股本面值占进行有关交易前公司已发行股本的面值。上述比率测试所使用的数据于个别情况下需根据《香港上市规则》作出相应调整，具体计算方式参照《香港上市规则》规定（例如合并计算，如适用）。

（一）根据不时修订的《香港上市规则》获完全豁免的关连交易（豁免遵守申报、公告及独立股东批准的规定），按现行《香港上市规则》即该等关连交易乃按照一般商业条款或更佳条款进行（公司发行新证券除外），且每个比率水平(1)低于 0.1%，或(2)低于 1%且有关交易之所以成为关连交易，纯粹因为有关的关连人士与公司的一家或多家附属公司有关系，或(3)低于 5%且每年的交易对价少于 300 万港元（合并计算，如适用），有关关连交易授权首席执行官或其授权人士审批；

（二）根据不时修订的《香港上市规则》获部分豁免的关连交易（豁免遵守独立股东批准的规定），按现行《香港上市规则》即该等关连交易乃按照一般商业条款或更佳条款进行，且每个比率水平低于 5%，或低于 25%且每年的交易对价少于 1,000 万港元，有关关连交易需在关联交易控制委员会审核后由董事会审议通过；

申报部门应至少向董事会及关联交易控制委员会提供如下材料，以供董事会及关联交易控制委员会审阅：

- （1）关连交易发生的背景说明（包括关连交易的原因及公司预计从中获得的利益）；
- （2）关连人士的主体资格证明（法人营业执照或自然人身份证明）；
- （3）与关连交易有关的协议、合同或任何其他书面安排；
- （4）关连交易定价的依据性文件、材料；
- （5）关连交易对公司和非关连股东合法权益的影响说明；
- （6）中介机构报告（如有）；
- （7）有助于董事会及关联交易控制委员会了解关连交易的其他必须材料包括公告

---

<sup>5</sup>根据《香港上市规则》的规定，公司在相应财务期间宣派的任何股息应从公司总资产中扣除。

所需资料，以及董事会、关联交易控制委员会或综合办公室要求的其他材料。

（三）根据不时修订的《香港上市规则》未获豁免的关连交易（遵守申报、公告及独立股东批准的规定），按现行《香港上市规则》即未满足上述第（一）和（二）段所述比率或金额要求的则需在关联交易控制委员会审核后，经由董事会审议通过后提交股东大会经独立股东审议批准。经董事会判断应提交股东大会批准的关连交易，董事会应作出报请股东大会审议的决议并发出召开股东大会的通函，通函中应明确召开股东大会的日期、地点、议题等，并明确说明涉及关连交易的内容、性质、关连人士情况；独立非执行董事应当对有关关连交易的条款是否公允、是否在集团的日常业务中按一般商务条款或更佳条款进行、是否符合公司及其股东利益、关连交易的年度上限是否公平及合理（如属持续性关连交易）以及对独立股东投票的建议发表披露意见。同时，通函中也需将独立非执行董事委员会聘请的独立财务顾问就有关关连交易的条款是否公允、是否在集团的日常业务中按一般商务条款或更佳条款进行、是否符合公司及其股东利益、关连交易的年度上限是否公平及合理（如属持续性关连交易）以及对投票的建议向独立非执行董事出具的意见进行披露。

（四）根据《香港上市规则》的有关规定，上述第（一）、（二）段的豁免不适用于公司发行新证券的情形。”

## （二）决策程序

发行人制定的《中国国际金融股份有限公司关联交易管理制度》中第二十六条对关联交易的决策程序进行了规定：

**“第二十六条** 公司与关联（连）人士进行与日常经营相关的关联（连）交易事项，应当按照下述规定履行相应审议程序：

（一）对于首次发生的日常关联（连）交易，公司应当与关联（连）人订立书面协议，根据协议涉及的总交易金额分别适用第二十四条或第二十五条的规定提交公司相关部门、关联交易控制委员会、董事会及/或股东大会审议（如需）。协议没有总交易金额的，应当提交股东大会审议。

（二）已经公司相关部门、关联交易控制委员会、董事会及/或股东大会审议通过且正在执行的日常关联（连）交易协议，如果协议在执行过程中主要条款发生重大变化



或者协议期满需要续签的，公司应当将新修订或者续签的日常关联（连）交易协议，根据协议涉及的交易金额适用第二十四条或第二十五条的规定提交公司相关部门、关联交易控制委员会、董事会及/或股东大会审议（如需）。

（三）如有每年发生的数量众多的日常持续性关联交易，因需要经常订立协议而难以将每份协议提交董事会或者股东大会审议的，公司应与每一交易方按照《上市规则》及本管理制度的规定订立关联（连）交易框架协议，并约定交易金额年度上限。该等框架协议及年度上限应分别依照本制度第二十四条或第二十五条的规定提交公司相关部门、关联交易控制委员会、董事会及/或股东大会审议。如果在实际执行中日常关联（连）交易金额预计超过年度上限的，公司应当根据在交易金额超过年度上限前按照第二十四条或第二十五条的规定重新符合《上市规则》下的申报、审议及披露要求（如需）。”

### （三）定价机制

发行人作为上交所及联交所两地上市的公司，严格遵守《上海证券交易所股票上市规则》、《上海证券交易所上市公司关联交易实施指引》、《香港联合交易所有限公司证券上市规则》等相关规定，发行人的关联（连）交易应该明确定价原则和定价方法并可以参考遵循下列定价原则和定价方法：

1、关联（连）交易的定价优先采用政府定价或政府指导价；如果没有政府定价或政府指导价，则由双方协商定价，确定的价格须符合公平原则且属于一般商务条款或更佳条款。

2、交易双方根据关联（连）事项的具体情况确定定价方法，并在相关的关联（连）交易协议中予以明确；

3、一般商务条款或更佳条款：公司在下列情况下所能获得的交易条款：有关交易是基于各自独立的利益而进行，或所订立的交易条款，对于公司而言，不逊于公司给予独立第三方或独立第三方给予公司的条款。

4、协议价：根据公平原则协商确定价格及费率。

## 十、其他与发行人主体相关的重要情况

截至募集说明书签署日，发行人、发行人控股股东或实际控制人不存在重大负面舆情或被媒体质疑事项。

## 第五节 发行人主要财务情况

### 一、发行人财务报告总体情况

#### (一) 发行人财务报告基本情况

##### 1、财务报告编制基础

本公司财务报表以持续经营为基础，根据实际发生的交易和事项，按照企业会计准则及相关规定（以下简称“企业会计准则”）编制财务报表。同时，2019 年度、2020 年度及 2021 年度报告期财务报表还参照《公开发行证券的公司信息披露编报规则第 15 号—财务报告的一般规定(2014 年修订)》(证监会公告[2014]54 号)、《证券公司年度报告内容与格式准则(2013 年修订)》(证监会公告[2013]41 号)及《证券公司财务报表附注编制的特别规定(2018)》(会计部函[2018]590 号)披露有关财务信息。

本公司编制的财务报表符合企业会计准则的要求，真实完整地反映了报告期末本公司的合并财务状况和母公司财务状况、合并经营成果和母公司经营成果、合并现金流量和母公司现金流量等有关信息。

##### 2、审计情况

本公司按照财政部颁布的企业会计准则的规定编制的 2019 年度、2020 年度及 2021 年度财务报表已经德勤华永审计，2022 年半年度财务报表已经德勤华永审阅，德勤华永于 2020 年 4 月 14 日出具了德师报（审）字（20）第 P01548 号、2021 年 3 月 30 日出具了德师报（审）字（21）第 P00834 号、2022 年 3 月 30 日出具了德师报（审）字（22）第 P02367 号的标准无保留意见审计报告，于 2022 年 8 月 30 日出具了德师报（阅）字（22）第 R00051 号的审阅报告。

如无特殊说明，以下财务数据均引自公司按照企业会计准则编制、经德勤华永审计的最近三年财务报表以及经审阅的自 2022 年 1 月 1 日至 2022 年 6 月 30 日止 6 个月期间半年度财务报表。

#### (二) 重大会计政策变更、会计估计变更、会计差错更正情况

##### 1、重大会计政策变更

财政部于 2018 年对《企业会计准则第 21 号—租赁》进行了修订（以下简称“新租赁准则”）。根据新租赁准则的衔接规定，2019 年 1 月 1 日起，公司采用上述新准则，对可比期间信息不予调整。新租赁准则的采用会增加公司的资产总额及负债总额，但不会对股东权益及净利润产生重大影响。

财政部于 2019 年对《企业会计准则第 7 号—非货币性资产交换》(以下简称“准则 7 号”)和《企业会计准则第 12 号—债务重组》(以下简称“准则 12 号”)进行了修订，其中准则 7 号自 2019 年 6 月 10 日起执行，准则 12 号自 2019 年 6 月 17 日起执行。采用前述准则对本集团财务状况和经营成果未产生重大影响。

财政部于 2021 年 1 月 26 日颁布了《关于印发<企业会计准则解释第 14 号>的通知》(财会[2021]1 号)，自发布之日起施行。根据《企业会计准则解释第 14 号》相关规定（以下简称“解释 14 号”），对于基准利率改革导致相关合同现金流量的确定基础发生变更的情形，当仅因基准利率改革直接导致采用实际利率法确定利息收入或费用的金融资产或金融负债合同现金流量的确定基础发生变更，且变更前后的确定基础在经济上相当时，本集团参照浮动利率变动的处理方法，按照仅因基准利率改革导致变更后的未来现金流量重新计算实际利率，并以此为基础进行后续计量。除上述变更外，采用实际利率法确定利息收入或费用的金融资产或金融负债同时发生其他变更的，本集团根据上述规定对基准利率改革导致的变更进行会计处理，再根据《企业会计准则第 22 号—金融工具确认和计量》的规定评估其他变更是否导致终止确认该金融资产或金融负债。根据解释 14 号，本集团对于 2021 年 1 月 1 日至解释 14 号施行日新增的基准利率改革相关业务，按照解释 14 号规定进行处理。对于 2020 年 12 月 31 日前发生的基准利率改革相关业务，经评估，本集团认为采用该规定对本集团财务报表并无重大影响。

财政部于 2021 年 5 月 26 日颁布了《财政部关于调整<新冠肺炎疫情相关租金减让会计处理规定>适用范围的通知》(财会[2021]9 号)，自发布之日起施行，该规定对本集团的财务状况和经营成果未产生重大影响。

财政部于 2021 年 12 月 31 日颁布了《关于印发<企业会计准则解释第 15 号>的通知》(财会[2021]35 号)，其中“关于资金集中管理相关列报”内容自发布之日起施行，“关于企业将固定资产达到预定可使用状态前或者研发过程中产出的产品或副产品对外销售的会计处理”、“关于亏损合同的判断”内容自 2022 年 1 月 1 日起施行。财会

[2021]35 号对本集团的财务状况和经营成果未产生重大影响。

财政部于 2022 年 5 月 27 日颁布了《关于适用<新冠肺炎疫情相关租金减让会计处理规定>相关问题的通知》（财会[2022]13 号），自发布之日起施行。财会[2022]13 号对本集团的财务状况和经营成果未产生重大影响。

## 2、会计估计变更

报告期内发行人主要会计估计未发生重大变更。

## 3、会计差错更正

报告期内发行人无重大前期差错更正事项。

## （三）合并范围重大变化情况

### 1、2019 年度合并范围主要变化及原因

表 5-1

序号	企业名称	变动情况	业务性质	持股比例变化情况	变动原因
1	中金前海（深圳）私募股权基金管理有限公司	增加	直接投资业务	55%	非同一控制下企业合并
2	中金前海（深圳）股权投资基金管理有限公司	增加	直接投资业务	55%	非同一控制下企业合并
3	深圳前海金桥高成长壹号基金中心（有限合伙）	增加	直接投资业务	55%	非同一控制下企业合并
4	深圳市中金前海睿麟基金管理中心（有限合伙）	增加	直接投资业务	55%	非同一控制下企业合并
5	Qian Hai Golden Bridge Co., Ltd.	增加	直接投资业务	55%	非同一控制下企业合并
6	Qian Hai Golden Bridge Management Ltd.	增加	直接投资业务	55%	非同一控制下企业合并
7	Qianhai Golden Bridge Beta Co., Ltd.	增加	直接投资业务	55%	非同一控制下企业合并

### 2、2020 年度合并范围主要变化及原因

表 5-2

序号	企业名称	变动情况	业务性质	持股比例变化情况	变动原因
1	中金私募股权投资管理有限公司	增加	直接投资业务	100%	新设成立
2	中国国际金融日本株式会社	增加	投资银行业务	100%	新设成立

### 3、2021 年度合并范围主要变化及原因

表 5-3

序号	企业名称	变动情况	业务性质	持股比例变化情况	变动原因
1	北京科技创新投资管理有限公司	增加	私募股权投资业务	51%	非同一控制下企业合并

## 二、发行人财务会计信息及主要财务指标

### （一）财务会计信息

发行人最近三年及一期的合并资产负债表、合并利润表及合并现金流量表如下：

#### 1、最近三年及一期合并资产负债表

表 5-4

单位：元

	2022 年 6 月 30 日	2021 年 12 月 31 日	2020 年 12 月 31 日	2019 年 12 月 31 日
货币资金	142,917,637,312	135,106,058,236	95,816,612,005	61,453,934,518
其中：客户资金存款	80,600,707,695	75,342,109,051	51,665,739,684	40,960,387,835
结算备付金	20,519,939,739	22,074,426,966	12,295,175,160	10,963,794,052
其中：客户备付金	13,864,855,962	15,695,281,262	9,284,976,413	7,498,412,065
融出资金	35,147,752,304	39,479,056,714	33,884,813,279	23,189,950,890
衍生金融资产	19,034,460,568	14,564,228,663	12,311,263,836	4,502,204,258
存出保证金	12,063,601,058	12,631,912,764	11,768,323,935	6,502,093,854
应收款项	55,974,007,114	45,742,880,588	43,493,774,685	17,876,559,376
买入返售金融资产	38,509,752,865	25,858,494,059	18,430,697,148	14,298,936,913
金融投资：				
交易性金融资产	296,686,462,225	301,174,215,104	247,605,697,645	168,191,894,121
其他债权投资	47,955,748,059	43,009,969,681	37,212,187,524	28,985,823,339
长期股权投资	1,092,904,165	1,086,935,585	1,188,852,866	1,168,476,657
固定资产	725,701,556	680,473,112	515,198,700	511,788,283
在建工程	255,876,685	189,436,852	37,337,284	6,514,139
使用权资产	1,995,250,759	1,945,816,108	1,189,815,243	1,488,861,120
无形资产	1,540,733,056	1,478,289,491	1,386,614,294	1,397,925,896
商誉	1,622,663,283	1,622,663,283	1,582,678,646	1,582,678,646
递延所得税资产	1,728,642,572	1,628,639,392	1,787,614,365	1,089,945,732
其他资产	2,223,234,325	1,521,992,617	1,113,843,001	1,759,861,121
资产总计	679,994,367,645	649,795,489,215	521,620,499,616	344,971,242,915

	2022年6月30日	2021年12月31日	2020年12月31日	2019年12月31日
应付短期融资款	18,445,942,406	22,989,857,489	26,492,570,465	21,240,334,869
拆入资金	44,912,256,024	51,477,278,678	34,516,414,695	24,082,382,130
交易性金融负债	42,543,566,051	38,926,786,684	42,891,549,327	26,570,318,854
衍生金融负债	12,957,787,511	18,134,007,508	24,682,534,637	6,362,192,001
卖出回购金融资产款	56,286,047,663	16,376,070,951	25,101,083,823	24,708,257,231
代理买卖证券款	105,975,162,663	93,445,165,307	70,655,180,456	48,337,872,171
代理承销证券款	386,055,000	7,304,310,900	-	4,477,482,000
应付职工薪酬	6,558,281,330	11,168,865,080	8,586,964,375	5,479,911,805
应交税费	1,536,811,099	1,597,169,578	1,824,341,461	1,549,150,341
应付款项	135,956,714,734	134,908,863,413	79,274,850,736	44,015,643,391
合同负债	530,151,219	412,950,874	170,928,280	339,489,435
租赁负债	2,082,303,570	2,002,895,426	1,204,859,272	1,459,994,528
应付债券	152,997,198,736	160,508,549,775	128,000,960,852	79,391,354,390
递延所得税负债	545,824,487	431,655,234	506,667,665	361,389,177
其他负债	7,190,630,767	5,380,225,891	5,896,460,578	8,063,935,157
<b>负债合计</b>	<b>588,904,733,260</b>	<b>565,064,652,788</b>	<b>449,805,366,622</b>	<b>296,439,707,480</b>
股本	4,827,256,868	4,827,256,868	4,827,256,868	4,368,667,868
其他权益工具	12,400,000,000	8,500,000,000	5,000,000,000	1,000,000,000
其中：永续次级债券	12,400,000,000	8,500,000,000	5,000,000,000	1,000,000,000
资本公积	39,531,886,525	39,531,886,525	39,533,272,979	26,931,646,975
其他综合收益	-244,400,640	-828,441,057	-594,402,852	275,124,924
盈余公积	1,392,448,797	1,392,448,797	995,576,479	736,558,479
一般风险准备	5,620,776,023	5,470,061,175	4,074,311,372	3,201,193,156
未分配利润	27,245,057,495	25,528,908,966	17,798,924,176	11,780,607,940
归属于母公司股东的权益合计	90,773,025,068	84,422,121,274	71,634,939,022	48,293,799,342
少数股东权益	316,609,317	308,715,153	180,193,972	237,736,093
<b>股东权益合计</b>	<b>91,089,634,385</b>	<b>84,730,836,427</b>	<b>71,815,132,994</b>	<b>48,531,535,435</b>
<b>负债及权益总计</b>	<b>679,994,367,645</b>	<b>649,795,489,215</b>	<b>521,620,499,616</b>	<b>344,971,242,915</b>

## 2、最近三年及一期合并利润表

表 5-5

单位：元

	2022年1-6月	2021年度	2020年度	2019年度
营业收入	12,131,585,605	30,131,054,236	23,659,525,301	15,755,274,593

	2022 年 1-6 月	2021 年度	2020 年度	2019 年度
手续费及佣金净收入	7,097,565,948	16,828,397,769	13,625,616,414	9,546,721,537
其中：经纪业务手续费净收入	2,582,278,020	6,030,822,560	4,610,469,371	2,978,598,591
投资银行业务手续费净收入	2,681,017,822	7,036,293,736	5,956,135,164	4,247,587,804
资产管理业务手续费净收入	705,155,995	1,533,076,166	1,136,194,267	754,268,033
利息净支出	-371,363,592	-990,217,127	-1,068,877,129	-1,095,325,366
其中：利息收入	3,920,342,897	7,276,478,630	5,644,871,039	4,800,188,053
利息支出	-4,291,706,489	-8,266,695,757	-6,713,748,168	-5,895,513,419
投资(损失)/收益	-1,140,528,456	2,206,607,805	19,047,113,627	9,783,568,477
其中：对联营企业和合营企业投资收益/(损失)	15,961,558	147,560,193	-32,791,974	60,403,081
其他收益	119,726,176	157,024,691	134,940,832	134,618,951
公允价值变动收益/(损失)	6,201,033,270	12,644,407,721	-5,921,265,185	-2,764,522,596
汇兑收益/(损失)	214,030,830	-740,350,297	-2,182,256,322	128,163,134
其他业务收入	7,187,494	21,332,797	15,684,872	22,034,430
资产处置收益	3,933,935	3,850,877	8,568,192	16,026
<b>营业支出</b>	<b>7,593,895,471</b>	<b>17,153,936,633</b>	<b>14,912,292,194</b>	<b>10,186,114,639</b>
税金及附加	65,934,659	133,842,886	115,775,920	84,392,616
业务及管理费	7,595,890,300	17,427,425,832	13,822,987,232	9,938,766,920
信用减值(转回)/损失	-68,267,500	-408,034,310	972,795,291	159,597,831
其他业务成本	338,012	702,225	733,751	3,357,272
<b>营业利润</b>	<b>4,537,690,134</b>	<b>12,977,117,603</b>	<b>8,747,233,107</b>	<b>5,569,159,954</b>
加：营业外收入	4,351,527	61,238,094	5,616,273	5,670,115
减：营业外支出	23,634,113	60,242,838	40,167,093	273,198,387
<b>利润总额</b>	<b>4,518,407,548</b>	<b>12,978,112,859</b>	<b>8,712,682,287</b>	<b>5,301,631,682</b>
减：所得税费用	668,873,137	2,168,191,190	1,450,542,933	1,053,804,852
<b>净利润</b>	<b>3,849,534,411</b>	<b>10,809,921,669</b>	<b>7,262,139,354</b>	<b>4,247,826,830</b>
归属于母公司股东的净利润	3,841,640,437	10,777,713,147	7,207,452,452	4,238,719,317
归属于少数股东的净利润	7,893,974	32,208,522	54,686,902	9,107,513
其他综合收益的税后净额	584,040,417	-234,038,205	-869,527,776	314,339,087
<b>综合收益总额</b>	<b>4,433,574,828</b>	<b>10,575,883,464</b>	<b>6,392,611,578</b>	<b>4,562,165,917</b>



	2022 年 1-6 月	2021 年度	2020 年度	2019 年度
归属于母公司股东的综合收益总额	4,425,680,854	10,543,674,942	6,337,924,676	4,553,058,404

### 3、最近三年及一期合并现金流量表

表 5-6

单位：元

	2022 年 1-6 月	2021 年度	2020 年度	2019 年度
<b>经营活动产生的现金流量</b>				
融出资金净减少额	4,534,437,506	-	-	-
为交易目的而持有的金融工具净减少额	25,830,507,049	-	-	-
代理买卖证券收到的现金净额	12,530,002,111	22,785,626,006	23,055,610,235	7,019,714,725
收取利息、手续费及佣金的现金	11,928,298,225	26,619,434,271	21,023,732,814	14,413,091,638
拆入资金净增加额	-	16,920,017,335	10,470,965,380	15,337,519,751
回购业务资金净增加额	27,246,516,299	-	-	-
收到其他与经营活动有关的现金	6,285,850,978	54,193,607,952	16,940,361,099	14,561,202,171
<b>经营活动现金流入小计</b>	<b>88,355,612,168</b>	<b>120,518,685,564</b>	<b>71,490,669,528</b>	<b>51,331,528,285</b>
融出资金净增加额	-	5,299,709,847	10,777,778,021	5,402,373,306
为交易目的而持有的金融工具净增加额	-	41,118,714,779	45,746,365,098	27,524,642,880
回购业务资金净减少额	-	15,855,001,814	3,971,441,509	18,679,329,343
支付利息、手续费及佣金的现金	2,554,454,083	4,639,416,738	4,146,737,579	3,054,359,349
拆入资金净减少额	6,542,429,153	-	-	-
支付给职工以及为职工支付的现金	10,030,148,533	10,765,256,106	7,724,206,617	6,384,425,493
支付的各项税费	1,144,078,530	3,237,512,905	3,064,695,179	1,516,037,086
支付其他与经营活动有关的现金	44,119,659,360	7,653,356,650	17,310,022,245	5,874,775,052
<b>经营活动现金流出小计</b>	<b>64,390,769,659</b>	<b>88,568,968,839</b>	<b>92,741,246,248</b>	<b>68,435,942,509</b>
<b>经营活动产生/(使用)的现金流量净额</b>	<b>23,964,842,509</b>	<b>31,949,716,725</b>	<b>-21,250,576,720</b>	<b>-17,104,414,224</b>
<b>投资活动产生的现金</b>				

	2022 年 1-6 月	2021 年度	2020 年度	2019 年度
<b>流量</b>				
收回投资收到的现金	73,166,927,351	42,432,404,748	39,068,118,584	45,813,119,051
取得投资收益收到的现金	597,057,406	1,607,630,359	819,534,578	1,005,047,284
收购子公司取得的现金及现金等价物	-	236,175,135	-	25,251,681
处置固定资产、无形资产和其他长期资产收到的现金净额	3,762,885	-	31,576,002	1,752,207
处置联营及合营企业收到的现金净额	-	15,435,237	-	-
<b>投资活动现金流入小计</b>	<b>73,767,747,642</b>	<b>44,291,645,479</b>	<b>39,919,229,164</b>	<b>46,845,170,223</b>
投资支付的现金	78,274,114,885	50,552,079,460	47,048,454,517	39,902,385,252
购建固定资产、无形资产和其他长期资产支付的现金	608,312,823	1,058,414,313	460,252,973	490,421,396
支付其他与投资活动有关的现金	-	11,629,041	469,103,820	-
<b>投资活动现金流出小计</b>	<b>78,882,427,708</b>	<b>51,622,122,814</b>	<b>47,977,811,310</b>	<b>40,392,806,648</b>
<b>投资活动(使用)/产生的现金流量净额</b>	<b>-5,114,680,066</b>	<b>-7,330,477,335</b>	<b>-8,058,582,146</b>	<b>6,452,363,575</b>
<b>筹资活动产生的现金流量</b>				
发行收益凭证收到的现金	31,834,054,086	47,872,317,839	63,395,882,718	64,479,473,418
发行公司债券收到的现金	2,000,000,000	45,000,000,000	55,000,000,000	6,500,000,000
发行股票募集资金净额	-	-	13,032,061,492	2,285,044,020
发行中期票据收到的现金	3,820,620,000	9,727,050,000	11,305,914,640	6,734,400,000
发行结构性票据收到的现金	1,285,260,477	2,232,650,401	10,529,132,195	10,350,739,565
发行永续次级债券收到的现金	3,900,000,000	3,500,000,000	5,000,000,000	-
发行次级债券收到的现金	2,000,000,000	7,000,000,000	3,500,000,000	9,500,000,000
发行金融债券收到的现金	-	-	-	2,500,000,000
发行短期融资券收到的现金	-	1,000,000,000	-	-
吸收投资收到的现金	190	-	-	-
其中：子公司吸收少数股东投资收到的现	190	-	-	-

	2022 年 1-6 月	2021 年度	2020 年度	2019 年度
金				
<b>筹资活动现金流入小计</b>	<b>44,839,934,753</b>	<b>116,332,018,240</b>	<b>161,762,991,045</b>	<b>102,349,657,003</b>
偿还收益凭证支付的现金	35,047,633,003	55,675,519,569	57,224,339,603	61,273,122,933
偿还公司债券支付的现金	3,000,000,000	9,776,000,000	19,000,000,000	3,224,000,000
偿还结构性票据支付的现金	1,763,832,134	6,268,914,105	10,773,425,640	5,822,951,719
偿还资产支持证券支付的现金	-	-	1,900,000,000	-
偿还次级债券支付的现金	6,900,000,000	5,000,000,000	1,000,000,000	2,200,000,000
偿还永续次级债券支付的现金	-	-	1,000,000,000	-
偿还中期票据支付的现金	6,567,200,000	7,271,702,400	-	3,449,400,000
偿还短期融资券支付的现金	1,000,000,000	-	-	-
偿还租赁负债支付的现金	367,222,498	694,738,032	554,085,281	532,004,072
分配股利或偿付利息支付的现金	3,329,727,964	6,073,073,726	4,193,836,240	4,135,124,004
其中：子公司支付给少数股东的股利、利润	63,947,434	-	15,431,032	-
支付其他与筹资活动有关的现金	53,125,544	47,172,588	129,280,579	36,182,940
<b>筹资活动现金流出小计</b>	<b>58,028,741,143</b>	<b>90,807,120,420</b>	<b>95,774,967,343</b>	<b>80,672,785,668</b>
<b>筹资活动(使用)/产生的现金流量净额</b>	<b>-13,188,806,390</b>	<b>25,524,897,820</b>	<b>65,988,023,702</b>	<b>21,676,871,335</b>
汇率变动对现金及现金等价物的影响	361,517,075	-1,531,308,670	-625,912,988	671,205,079
<b>现金及现金等价物净增加额</b>	<b>6,022,873,128</b>	<b>48,612,828,540</b>	<b>36,052,951,848</b>	<b>11,696,025,765</b>
加：期/年初现金及现金等价物余额	156,214,305,943	107,601,477,403	71,548,525,555	59,852,499,790
<b>期/年末现金及现金等价物余额</b>	<b>162,237,179,071</b>	<b>156,214,305,943</b>	<b>107,601,477,403</b>	<b>71,548,525,555</b>

发行人最近三年及一期的母公司资产负债表、母公司利润表及母公司现金流量表如下：

#### 1、最近三年及一期母公司资产负债表

表 5-7

单位：元

	2022 年 6 月 30 日	2021 年 12 月 31 日	2020 年 12 月 31 日	2019 年 12 月 31 日
货币资金	52,302,808,642	40,486,353,389	35,091,089,375	20,164,182,681
其中：客户资金存款	13,333,292,404	14,600,955,429	18,660,831,219	12,999,198,344
结算备付金	8,243,837,413	8,116,043,582	3,861,297,617	4,607,295,976
其中：客户备付金	3,664,020,432	3,707,954,387	2,105,076,949	2,122,398,661
融出资金	2,450,728,220	3,001,822,335	5,333,303,299	2,766,714,285
衍生金融资产	14,148,496,400	12,348,351,195	14,737,812,715	3,182,247,665
存出保证金	1,233,639,884	1,184,105,034	1,815,919,438	1,699,266,387
应收款项	27,322,454,852	38,074,249,428	31,412,045,335	9,805,193,196
买入返售金融资产	33,600,662,836	21,370,217,935	13,581,680,240	10,498,061,463
金融投资：				
交易性金融资产	154,292,370,973	148,144,757,401	126,086,149,449	73,487,881,746
其他债权投资	28,820,763,582	25,515,241,608	24,588,747,038	20,067,334,715
长期股权投资	27,930,477,427	27,460,301,227	25,442,333,664	23,051,617,029
固定资产	504,264,723	480,929,364	360,674,129	340,069,293
使用权资产	480,748,066	558,563,929	452,276,527	612,829,845
无形资产	271,387,552	224,087,056	124,854,529	101,394,633
递延所得税资产	996,139,941	1,027,518,156	1,220,716,177	621,956,634
其他资产	3,338,535,983	2,368,880,309	1,985,291,079	1,507,675,861
<b>资产总计</b>	<b>355,937,316,494</b>	<b>330,361,421,948</b>	<b>286,094,190,611</b>	<b>172,513,721,409</b>
应付短期融资款	6,420,167,179	9,518,576,154	14,992,735,169	10,106,707,969
拆入资金	29,723,596,179	31,203,985,700	22,537,987,183	13,305,797,714
交易性金融负债	10,173,898,991	530,502,335	1,317,838,255	2,107,270,290
衍生金融负债	12,278,708,663	14,133,736,779	16,407,248,492	3,754,090,061
卖出回购金融资产款	34,703,862,510	4,271,897,912	12,825,570,771	9,155,548,103
代理买卖证券款	16,749,550,878	11,205,854,169	20,745,017,791	10,716,008,886
代理承销证券款	386,055,000	7,304,310,900	-	4,477,482,000
应付职工薪酬	4,363,747,605	7,155,376,942	5,395,956,403	3,210,354,893
应交税费	221,486,281	239,339,917	844,700,160	717,542,280
应付款项	77,230,509,567	85,000,991,604	53,268,485,146	27,858,549,005
合同负债	143,053,130	117,421,490	85,493,272	66,049,227
租赁负债	503,513,886	576,921,556	479,386,472	633,150,164
应付债券	88,144,608,281	91,192,385,388	76,109,729,253	45,033,833,803
其他负债	3,157,849,991	1,253,514,882	764,012,427	485,987,996
<b>负债合计</b>	<b>284,200,608,141</b>	<b>263,704,815,728</b>	<b>225,774,160,794</b>	<b>131,628,372,391</b>
股本	4,827,256,868	4,827,256,868	4,827,256,868	4,368,667,868
其他权益工具	12,400,000,000	8,500,000,000	5,000,000,000	1,000,000,000
其中：永续次级债券	12,400,000,000	8,500,000,000	5,000,000,000	1,000,000,000
资本公积	41,698,292,045	41,698,292,045	41,699,678,499	29,126,206,007
其他综合收益	80,615,965	106,826,215	-17,519,696	113,040,994
盈余公积	1,392,448,797	1,392,448,797	995,576,479	736,558,479
一般风险准备	3,922,956,277	3,919,804,534	3,118,978,079	2,594,387,788
未分配利润	7,415,138,401	6,211,977,761	4,696,059,588	2,946,487,882
<b>股东权益合计</b>	<b>71,736,708,353</b>	<b>66,656,606,220</b>	<b>60,320,029,817</b>	<b>40,885,349,018</b>

	2022 年 6 月 30 日	2021 年 12 月 31 日	2020 年 12 月 31 日	2019 年 12 月 31 日
负债及权益总计	355,937,316,494	330,361,421,948	286,094,190,611	172,513,721,409

## 2、最近三年及一期母公司利润表

表 5-8

单位：元

	2022 年 1-6 月	2021 年度	2020 年度	2019 年度
营业收入	7,692,189,491	14,972,544,267	11,258,507,340	8,114,250,067
手续费及佣金净收入	4,053,686,225	9,069,887,073	7,290,515,850	4,986,774,774
其中：经纪业务手续费净收入	1,075,643,065	2,620,291,681	1,738,375,787	1,176,349,822
投资银行业务手续费净收入	2,220,660,216	4,540,443,614	4,087,013,517	2,837,959,511
资产管理业务手续费净收入	473,101,741	1,284,094,359	1,084,206,383	696,299,634
利息净支出	-946,479,218	-1,987,437,649	-1,408,701,782	-1,383,105,322
其中：利息收入	1,563,552,535	3,002,756,615	2,229,502,113	1,834,117,955
利息支出	-2,510,031,753	-4,990,194,264	-3,638,203,895	-3,217,223,277
投资收益	577,218,380	6,123,643,864	5,884,957,550	5,544,184,469
其中：对联营企业和合营企业投资(损失)/收益	-29,823,800	-31,145,982	-21,283,365	17,906,799
其他收益	51,581,687	82,277,017	65,444,366	40,891,475
公允价值变动收益/(损失)	3,755,610,188	1,670,782,901	-542,115,676	-1,102,693,224
汇兑收益/(损失)	198,783,510	9,684,750	-30,818,793	27,962,046
其他业务收入	525,933	1,245,283	100,905	235,849
资产处置收益/(损失)	1,262,786	2,461,028	-875,080	-
营业支出	4,483,492,823	10,790,497,957	8,455,858,552	5,755,129,067
税金及附加	28,873,358	77,397,617	65,662,137	51,385,707
业务及管理费	4,473,600,446	10,827,105,920	8,010,719,743	5,585,212,940
信用减值(转回)/损失	-18,980,981	-114,005,580	379,476,672	118,530,420
营业利润	3,208,696,668	4,182,046,310	2,802,648,788	2,359,121,000
加：营业外收入	4,107,282	40,638,967	1,277,087	3,935,026
减：营业外支出	16,735,937	43,229,066	12,872,303	260,040,026
利润总额	3,196,068,013	4,179,456,211	2,791,053,572	2,103,016,000

	2022 年 1-6 月	2021 年度	2020 年度	2019 年度
减：所得税费用	14,978,570	210,733,029	200,873,575	62,387,973
净利润	3,181,089,443	3,968,723,182	2,590,179,997	2,040,628,027
其他综合收益的税后净额	-26,210,250	124,345,911	-130,560,690	49,415,652
综合收益总额	3,154,879,193	4,093,069,093	2,459,619,307	2,090,043,679

### 3、最近三年及一期母公司现金流量表

表 5-9

单位：元

	2022 年 1-6 月	2021 年度	2020 年度	2019 年度
经营活动产生的现金流量				
融出资金净减少额	550,484,811	2,276,947,912	-	-
代理买卖证券收到的现金净额	5,543,830,854	-	10,026,560,793	-
为交易目的而持有的金融工具净减少额	3,346,364,353	128,811,482	-	-
收取利息、手续费及佣金的现金	5,816,278,240	12,741,045,203	9,726,017,996	6,550,153,514
拆入资金净增加额	-	8,625,070,786	9,255,822,829	5,173,030,992
回购业务资金净增加额	18,180,354,262	-	586,325,283	-
收到其他与经营活动有关的现金	2,440,225,667	17,250,613,238	6,261,029,181	11,417,886,730
经营活动现金流入小计	35,877,538,187	41,022,488,621	35,855,756,082	23,141,071,236
代理买卖证券支付的现金净额	-	4,345,846,615	-	486,999,161
融出资金净增加额	-	-	2,576,269,038	775,196,350
为交易目的而持有的金融工具净增加额	-	-	49,687,278,834	2,238,512,256
回购业务资金净减少额	-	16,293,727,095	-	23,016,472,897
支付利息、手续费及佣金的现金	1,258,682,732	2,015,303,580	1,851,164,986	1,563,671,838
拆入资金净减少额	1,460,034,500	-	-	-
支付给职工以及为职工支付的现金	6,005,200,749	6,317,702,226	4,241,038,767	3,343,387,969
支付的各项税费	292,792,450	1,293,992,208	1,169,120,688	629,500,088

	2022 年 1-6 月	2021 年度	2020 年度	2019 年度
支付其他与经营活动有关的现金	8,157,622,827	2,704,050,307	6,049,780,342	2,884,412,427
<b>经营活动现金流出小计</b>	<b>17,174,333,258</b>	<b>32,970,622,031</b>	<b>65,574,652,655</b>	<b>34,938,152,986</b>
<b>经营活动产生/(使用)的现金流量净额</b>	<b>18,703,204,929</b>	<b>8,051,866,590</b>	<b>-29,718,896,573</b>	<b>-11,797,081,750</b>
<b>投资活动产生的现金流量</b>				
收回投资收到的现金	61,842,209,273	24,301,238,624	19,765,033,812	35,360,471,326
取得投资收益收到的现金	1,633,298,880	2,366,205,893	869,995,280	1,439,690,438
处置固定资产、无形资产和其他长期资产收到的现金净额	3,307,601	-	382,523	81,468
<b>投资活动现金流入小计</b>	<b>63,478,815,754</b>	<b>26,667,444,517</b>	<b>20,635,411,615</b>	<b>36,800,243,232</b>
投资支付的现金	65,693,723,000	27,406,868,800	26,417,153,000	29,640,181,838
购建固定资产、无形资产和其他长期资产支付的现金	336,252,388	603,635,973	270,705,156	267,193,828
支付其他与投资活动有关的现金	-	5,278,396,252	-	-
<b>投资活动现金流出小计</b>	<b>66,029,975,388</b>	<b>33,288,901,025</b>	<b>26,687,858,156</b>	<b>29,907,375,666</b>
<b>投资活动(使用)/产生的现金流量净额</b>	<b>-2,551,159,634</b>	<b>-6,621,456,508</b>	<b>-6,052,446,541</b>	<b>6,892,867,566</b>
<b>筹资活动产生的现金流量</b>				
发行收益凭证收到的现金	11,965,106,086	17,767,226,839	45,747,824,718	41,378,263,418
发行公司债券收到的现金	-	27,000,000,000	43,000,000,000	1,500,000,000
发行永续次级债券收到的现金	3,900,000,000	3,500,000,000	5,000,000,000	-
发行次级债券收到的现金	-	2,000,000,000	1,500,000,000	6,500,000,000
发行金融债券收到的现金	-	-	-	2,500,000,000
发行短期融资券收到的现金	-	1,000,000,000	-	-
发行股票募集资金净额	-	-	13,032,061,492	2,257,603,463
<b>筹资活动现金流入小计</b>	<b>15,865,106,086</b>	<b>51,267,226,839</b>	<b>108,279,886,210</b>	<b>54,135,866,881</b>
偿还收益凭证支付的现	14,066,902,003	25,956,315,569	40,365,599,603	38,567,362,933

	2022 年 1-6 月	2021 年度	2020 年度	2019 年度
金				
偿还公司债券支付的现金	1,000,000,000	7,776,000,000	14,000,000,000	3,224,000,000
偿还永续次级债券支付的现金	-	-	1,000,000,000	-
偿还租赁负债支付的现金	176,969,221	320,295,412	271,550,813	238,605,773
偿还次级债券支付的现金	2,100,000,000	4,900,000,000	-	-
偿还短期融资券支付的现金	1,000,000,000	-	-	-
分配股利或偿付利息支付的现金	1,782,268,010	4,170,095,910	2,376,324,904	2,623,027,042
支付其他与筹资活动有关的现金	52,269,390	46,166,534	57,655,018	27,187,772
<b>筹资活动现金流出小计</b>	<b>20,178,408,624</b>	<b>43,168,873,425</b>	<b>58,071,130,338</b>	<b>44,680,183,520</b>
<b>筹资活动(使用)/产生的现金流量净额</b>	<b>-4,313,302,538</b>	<b>8,098,353,414</b>	<b>50,208,755,872</b>	<b>9,455,683,361</b>
汇率变动对现金及现金等价物的影响	111,951,674	-131,339,863	83,451,782	27,962,046
<b>现金及现金等价物净增加额</b>	<b>11,950,694,431</b>	<b>9,397,423,633</b>	<b>14,520,864,540</b>	<b>4,579,431,223</b>
加：期/年初现金及现金等价物余额	48,059,468,628	38,662,044,995	24,141,180,455	19,561,749,232
<b>期/年末现金及现金等价物余额</b>	<b>60,010,163,059</b>	<b>48,059,468,628</b>	<b>38,662,044,995</b>	<b>24,141,180,455</b>

## （二）财务数据和财务指标情况

表 5-10

项目	2022 年 6 月 30 日 /2022 年 1-6 月	2021 年 12 月 31 日 /2021 年度	2020 年 12 月 31 日 /2020 年度	2019 年 12 月 31 日 /2019 年度
总资产（亿元）	6,799.94	6,497.95	5,216.20	3,449.71
总负债（亿元）	5,889.05	5,650.65	4,498.05	2,964.40
全部债务（亿元）	2,747.24	2,533.55	2,153.16	1,508.82
所有者权益（亿元）	910.90	847.31	718.15	485.32
营业收入（亿元）	121.32	301.31	236.60	157.55
利润总额（亿元）	45.18	129.78	87.13	53.02



项目	2022年6月30日 /2022年1-6月	2021年12月31日 /2021年度	2020年12月31日 /2020年度	2019年12月31日 /2019年度
净利润（亿元）	38.50	108.10	72.62	42.48
扣除非经常性损益后净利润（亿元）	37.71	106.84	69.69	41.65
归属于母公司股东的净利润（亿元）	38.42	107.78	72.07	42.39
经营活动产生/（使用）的现金流量净额（亿元）	239.65	319.50	-212.51	-171.04
投资活动（使用）/产生的现金流量净额（亿元）	-51.15	-73.30	-80.59	64.52
筹资活动（使用）/产生的现金流量净额（亿元）	-131.89	255.25	659.88	216.77
流动比率	1.76	1.82	2.43	2.41
速动比率	1.76	1.82	2.43	2.41
资产负债率（%）	84.12	84.57	84.08	83.39
债务资本比率（%）	75.10	74.94	74.99	75.66
营业利润率（%）	37.40	43.07	36.97	35.35
平均总资产回报率（%）	0.69	2.16	1.95	1.61
加权平均净资产收益率（%）	4.59	14.64	13.52	9.64
扣除非经常性损益后加权平均净资产收益率（%）	4.49	14.48	13.00	9.46
EBITDA（亿元）	94.05	221.33	161.95	119.46
EBITDA 全部债务比（%）	3.42	8.74	7.52	7.92
EBITDA 利息保障倍数	2.28	2.78	2.50	2.08
应收账款周转率	0.24	0.68	0.77	1.08
归属于母公司股东的每股净资产（元/股）	16.24	15.73	13.80	10.83
每股经营活动产生/（使用）的现金流量净额（元/股）	4.96	6.62	-4.40	-3.92
每股净现金流量（元/股）	1.25	10.07	7.47	2.68

注：（1）全部债务=拆入资金+卖出回购金融资产款+应付债券+应付短期融资款+租赁负债；

（2）流动比率=（货币资金+结算备付金+存出保证金+买入返售金融资产+交易性金融资产+其他债权投资+衍生金融资产+融出资金+应收款项—代理买卖证券款—代理承销证券款）/（应付短期融资款+衍生金融负债+交易性金融负债+拆入资金+卖出回购金融资产款+应交税费+应付职工薪酬+应付款项）；

（3）速动比率=（货币资金+结算备付金+存出保证金+买入返售金融资产+交易性金融资产+其他债权投资+衍生金融资产+融出资金+应收款项—代理买卖证券款—代理承销证券款）/（应付短期融资款+衍生金融负债+交易性金融负债+拆入资金+卖出回购金融资产款+应交税费+应付职工薪酬+应付

款项)；

(4) 资产负债率(%) = (负债总额 - 代理买卖证券款 - 代理承销证券款) / (资产总额 - 代理买卖证券款 - 代理承销证券款) × 100%；

(5) 债务资本比率(%) = 全部债务 / (全部债务 + 所有者权益) × 100%；

(6) 营业利润率(%) = 营业利润 / 营业收入 × 100%；

(7) 平均总资产回报率(%) = 净利润 / ((期初资产总额 - 期初代理买卖证券款 - 期初代理承销证券款 + 期末资产总额 - 期末代理买卖证券款 - 期末代理承销证券款) ÷ 2) × 100%；

(8) 加权平均净资产收益率及扣除非经常性损益后加权平均净资产收益率均根据中国证监会《公开发行证券的公司信息披露编报规则第 9 号——净资产收益率和每股收益的计算及披露》(2010 年修订) 计算；

(9) EBITDA = 利润总额 + 利息支出 - 客户存款利息支出 + 折旧及摊销费用；

(10) EBITDA 全部债务比(%) = EBITDA / 全部债务 × 100%；

(11) EBITDA 利息保障倍数 = EBITDA / (利息支出 - 客户存款利息支出)；

(12) 应收账款周转率 = 营业收入 / 平均应收账款；

(13) 归属于母公司股东的每股净资产 = (期末归属于母公司股东的净资产 - 其他权益工具) / 期末普通股股份总数；

(14) 每股经营活动产生 / (使用) 的现金流量净额 = 经营活动产生 / (使用) 的现金流量净额 / 期末普通股股份总数；

(15) 每股净现金流量 = 现金及现金等价物净变动额 / 期末普通股股份总数；

(16) 2022 年 1-6 月数据未经年化处理，如无特别说明，本募集说明书中出现的指标均依据上述口径计算。

### (三) 最近三年及一期的每股收益和净资产收益率

根据中国证监会《公开发行证券公司信息披露编报规则第 9 号——净资产收益率和每股收益的计算及披露》(2010 年修订) 的要求计算的最近三年及一期每股收益和净资产收益率如下：

表 5-11

项目	2022 年 1-6 月	2021 年度	2020 年度	2019 年度
基本每股收益(元)	0.74	2.16	1.60	0.99
加权平均净资产收益率(%)	4.59	14.64	13.52	9.64

上述财务指标以本公司合并财务报表的数据为基础计算，基本每股收益的计算公式如下：

基本每股收益 =  $P \div S$

$S = S_0 + S_1 + S_i \times M_i \div M_0 - S_j \times M_j \div M_0 - S_k$

其中：P 为归属于公司普通股股东的净利润；S 为发行在外的普通股加权平均数；S<sub>0</sub> 为期初股份总数；S<sub>1</sub> 为报告期因公积金转增股本或股票股利分配等增加股份数；S<sub>i</sub> 为报告期因发行新股或债转股等增加股份数；S<sub>j</sub> 为报告期因回购等减少股份数；S<sub>k</sub> 为报告期缩股数；M<sub>0</sub> 为报告期月份数；M<sub>i</sub> 为增加股份下一月份起至报告期期末的月份数；M<sub>j</sub> 为减少股份下一月份起至报告期期末的月份数。

加权平均净资产收益率(ROE) 的计算公式如下：

加权平均净资产收益率 =  $P / (E_0 + NP \div 2 + E_i \times M_i \div M_0 - E_j \times M_j \div M_0 \pm E_k \times M_k \div M_0)$

其中：P 为归属于公司普通股股东的净利润；NP 为归属于公司普通股股东的净利润；E0 为归属于公司普通股股东的期初净资产；Ei 为报告期发行新股或债转股等新增的、归属于公司普通股股东的净资产；Ej 为报告期回购或现金分红等减少的、归属于公司普通股股东的净资产；M0 为报告期月份数；Mi 为新增净资产下一月份起至报告期期末的月份数；Mj 为减少净资产下一月份起至报告期期末的月份数；Ek 为因其他交易或事项引起的净资产增减变动；Mk 为发生其他净资产增减变动下一月份起至报告期期末的月份数。

### 三、发行人财务状况分析

公司管理层结合报告期内合并财务报表的财务信息，对公司的资产负债结构、现金流量、偿债能力、盈利能力、未来业务目标以及盈利能力的可持续性进行了重点讨论和分析，简明分析如下。

#### （一）资产结构分析

表 5-12

单位：万元

项目	2022 年 6 月 30 日		2021 年 12 月 31 日		2020 年 12 月 31 日		2019 年 12 月 31 日	
	金额	比例	金额	比例	金额	比例	金额	比例
资产								
货币资金	14,291,763.73	21.02%	13,510,605.82	20.79%	9,581,661.20	18.37%	6,145,393.45	17.81%
其中：客户资金存款	8,060,070.77	11.85%	7,534,210.91	11.59%	5,166,573.97	9.90%	4,096,038.78	11.87%
结算备付金	2,051,993.97	3.02%	2,207,442.70	3.40%	1,229,517.52	2.36%	1,096,379.41	3.18%
其中：客户备付金	1,386,485.60	2.04%	1,569,528.13	2.42%	928,497.64	1.78%	749,841.21	2.17%
融出资金	3,514,775.23	5.17%	3,947,905.67	6.08%	3,388,481.33	6.50%	2,318,995.09	6.72%
衍生金融资产	1,903,446.06	2.80%	1,456,422.87	2.24%	1,231,126.38	2.36%	450,220.43	1.31%
存出保证金	1,206,360.11	1.77%	1,263,191.28	1.94%	1,176,832.39	2.26%	650,209.39	1.88%
应收款项	5,597,400.71	8.23%	4,574,288.06	7.04%	4,349,377.47	8.34%	1,787,655.94	5.18%
买入返售金融资产	3,850,975.29	5.66%	2,585,849.41	3.98%	1,843,069.71	3.53%	1,429,893.69	4.14%
金融投资：								
交易性金融资产	29,668,646.22	43.63%	30,117,421.51	46.35%	24,760,569.76	47.47%	16,819,189.41	48.76%
其他债权投资	4,795,574.81	7.05%	4,300,996.97	6.62%	3,721,218.75	7.13%	2,898,582.33	8.40%
长期股权投资	109,290.42	0.16%	108,693.56	0.17%	118,885.29	0.23%	116,847.67	0.34%
固定资产	72,570.16	0.11%	68,047.31	0.10%	51,519.87	0.10%	51,178.83	0.15%
在建工程	25,587.67	0.04%	18,943.69	0.03%	3,733.73	0.01%	651.41	0.00%

项目	2022 年 6 月 30 日		2021 年 12 月 31 日		2020 年 12 月 31 日		2019 年 12 月 31 日	
	金额	比例	金额	比例	金额	比例	金额	比例
使用权资产	199,525.08	0.29%	194,581.61	0.30%	118,981.52	0.23%	148,886.11	0.43%
无形资产	154,073.31	0.23%	147,828.95	0.23%	138,661.43	0.27%	139,792.59	0.41%
商誉	162,266.33	0.24%	162,266.33	0.25%	158,267.86	0.30%	158,267.86	0.46%
递延所得税资产	172,864.26	0.25%	162,863.94	0.25%	178,761.44	0.34%	108,994.57	0.32%
其他资产	222,323.43	0.33%	152,199.26	0.23%	111,384.30	0.21%	175,986.11	0.51%
<b>资产总计</b>	<b>67,999,436.76</b>	<b>100.00%</b>	<b>64,979,548.92</b>	<b>100.00%</b>	<b>52,162,049.96</b>	<b>100.00%</b>	<b>34,497,124.29</b>	<b>100.00%</b>

## 1、资产结构整体分析

报告期内，公司资产由客户资产和自有资产组成，客户资产主要包括客户资金存款和客户备付金，自有资产以金融投资（包括：交易性金融资产及其他债权投资）、融出资金、买入返售金融资产及自有资金存款为主，整体资产流动性较强。

扣除代理买卖证券款及代理承销证券款后，截至 2019 年 12 月 31 日、2020 年 12 月 31 日、2021 年 12 月 31 日和 2022 年 6 月 30 日的总资产分别为人民币 29,215,588.87 万元、人民币 45,096,531.92 万元、人民币 54,904,601.30 万元和人民币 57,363,315.00 万元，呈现逐年增长态势。

截至 2019 年 12 月 31 日、2020 年 12 月 31 日、2021 年 12 月 31 日和 2022 年 6 月 30 日的总资产分别为人民币 34,497,124.29 万元、人民币 52,162,049.96 万元、人民币 64,979,548.92 万元和人民币 67,999,436.76 万元。截至 2020 年 12 月 31 日的总资产较 2019 年末增加人民币 17,664,925.67 万元，增长 51.21%，主要是由于货币资金、结算备付金、金融投资、衍生金融资产及应收款项增加，截至 2021 年 12 月 31 日的总资产较 2020 年末增加人民币 12,817,498.96 万元，增长 24.57%，主要是由于货币资金、结算备付金及金融投资增加。

## 2、主要资产状况分析

### （1）货币资金及结算备付金

截至 2019 年 12 月 31 日、2020 年 12 月 31 日、2021 年 12 月 31 日和 2022 年 6 月 30 日，货币资金及结算备付金合计分别为人民币 7,241,772.86 万元、人民币 10,811,178.72 万元、人民币 15,718,048.52 万元和人民币 16,343,757.71 万元，占资产总额的比重分别

为 20.99%、20.73%、24.19%和 24.04%。

截至 2020 年 12 月 31 日，货币资金及结算备付金合计较 2019 年末增加人民币 3,569,405.86 万元，增长 49.29%，主要是由于自有资金存款增加。截至 2021 年 12 月 31 日，货币资金及结算备付金合计较 2020 年末增加人民币 4,906,869.80 万元，增长 45.39%，主要是由于客户资金余额增加和客户备付金余额增加。

## （2）融出资金

截至 2019 年 12 月 31 日、2020 年 12 月 31 日、2021 年 12 月 31 日和 2022 年 6 月 30 日，融出资金分别为人民币 2,318,995.09 万元、人民币 3,388,481.33 万元、人民币 3,947,905.67 万元和人民币 3,514,775.23 万元，占资产总额的比重分别为 6.72%、6.50%、6.08%和 5.17%。

截至 2020 年 12 月 31 日，融出资金较 2019 年末增加人民币 1,069,486.24 万元，增长 46.12%，主要是由于境内个人客户融资融券业务规模增加。截至 2021 年 12 月 31 日，融出资金较 2020 年末增加人民币 559,424.34 万元，增长 16.51%。

## （3）金融投资

截至 2019 年 12 月 31 日、2020 年 12 月 31 日、2021 年 12 月 31 日和 2022 年 6 月 30 日，金融投资分别为人民币 19,717,771.75 万元、人民币 28,481,788.52 万元、人民币 34,418,418.48 万元和人民币 34,464,221.03 万元，占资产总额的比重分别为 57.16%、54.60%、52.97%和 50.68%。

截至 2020 年 12 月 31 日，金融投资较 2019 年末增加人民币 8,764,016.77 万元，增长 44.45%，主要是由于场外衍生品交易对冲持仓权益投资增加。公司根据市场情况对金融投资规模和投资结构进行适时调整。截至 2021 年 12 月 31 日，金融投资较 2020 年末增加人民币 5,936,629.96 万元，增长 20.84%。

## （4）衍生金融资产

截至 2019 年 12 月 31 日、2020 年 12 月 31 日、2021 年 12 月 31 日和 2022 年 6 月 30 日，衍生金融资产分别为人民币 450,220.43 万元、人民币 1,231,126.38 万元、人民币 1,456,422.87 万元和人民币 1,903,446.06 万元，占资产总额的比重分别为 1.31%、2.36%、2.24%和 2.80%。

截至 2020 年 12 月 31 日，衍生金融资产较 2019 年末增加人民币 780,905.96 万元，上升 173.45%，主要是由于因客户交易需求进行的场外衍生品交易规模增加，且场外衍生品估值随股市价格变化而波动。截至 2021 年 12 月 31 日，衍生金融资产较 2020 年末增加人民币 225,296.48 万元，上升 18.30%。

#### （5）买入返售金融资产

截至 2019 年 12 月 31 日、2020 年 12 月 31 日、2021 年 12 月 31 日和 2022 年 6 月 30 日，买入返售金融资产分别为人民币 1,429,893.69 万元、人民币 1,843,069.71 万元、人民币 2,585,849.41 万元和人民币 3,850,975.29 万元，占资产总额的比重分别为 4.14%、3.53%、3.98%和 5.66%。

截至 2020 年 12 月 31 日，买入返售金融资产较 2019 年末增加人民币 413,176.02 万元，上升 28.90%。截至 2021 年 12 月 31 日，买入返售金融资产较 2020 年末增加人民币 742,779.69 万元，上升 40.30%，主要是由于债券质押式回购业务规模增长。

#### （6）应收款项

截至 2019 年 12 月 31 日、2020 年 12 月 31 日、2021 年 12 月 31 日和 2022 年 6 月 30 日，应收款项分别为人民币 1,787,655.94 万元、人民币 4,349,377.47 万元、人民币 4,574,288.06 万元和人民币 5,597,400.71 万元，占资产总额的比重分别为 5.18%、8.34%、7.04%和 8.23%。

截至 2020 年 12 月 31 日，应收款项较 2019 年末增加人民币 2,561,721.53 万元，增长 143.30%，主要由于应收衍生品交易款及应收经纪商及结算所款项增加。截至 2021 年 12 月 31 日，应收款项较 2020 年末增加人民币 224,910.59 万元，增长 5.17%。

#### （7）长期股权投资

截至 2019 年 12 月 31 日、2020 年 12 月 31 日、2021 年 12 月 31 日和 2022 年 6 月 30 日，长期股权投资分别为人民币 116,847.67 万元、人民币 118,885.29 万元、人民币 108,693.56 万元和人民币 109,290.42 万元，占资产总额的比重分别为 0.34%、0.23%、0.17%和 0.16%。

截至 2020 年 12 月 31 日，长期股权投资较 2019 年末增加人民币 2,037.62 万元，增长 1.74%。截至 2021 年 12 月 31 日，长期股权投资较 2020 年末减少人民币 10,191.73

万元，下降 8.57%。

## （二）负债结构分析

表 5-13

单位：万元

项目	2022 年 6 月 30 日		2021 年 12 月 31 日		2020 年 12 月 31 日		2019 年 12 月 31 日	
	金额	比例	金额	比例	金额	比例	金额	比例
负债								
应付短期融资款	1,844,594.24	3.13%	2,298,985.75	4.07%	2,649,257.05	5.89%	2,124,033.49	7.17%
拆入资金	4,491,225.60	7.63%	5,147,727.87	9.11%	3,451,641.47	7.67%	2,408,238.21	8.12%
交易性金融负债	4,254,356.61	7.22%	3,892,678.67	6.89%	4,289,154.93	9.54%	2,657,031.89	8.96%
衍生金融负债	1,295,778.75	2.20%	1,813,400.75	3.21%	2,468,253.46	5.49%	636,219.20	2.15%
卖出回购金融资产款	5,628,604.77	9.56%	1,637,607.10	2.90%	2,510,108.38	5.58%	2,470,825.72	8.34%
代理买卖证券款	10,597,516.27	18.00%	9,344,516.53	16.54%	7,065,518.05	15.71%	4,833,787.22	16.31%
代理承销证券款	38,605.50	0.07%	730,431.09	1.29%	-	-	447,748.20	1.51%
应付职工薪酬	655,828.13	1.11%	1,116,886.51	1.98%	858,696.44	1.91%	547,991.18	1.85%
应交税费	153,681.11	0.26%	159,716.96	0.28%	182,434.15	0.41%	154,915.03	0.52%
应付款项	13,595,671.47	23.09%	13,490,886.34	23.87%	7,927,485.07	17.62%	4,401,564.34	14.85%
合同负债	53,015.12	0.09%	41,295.09	0.07%	17,092.83	0.04%	33,948.94	0.11%
租赁负债	208,230.36	0.35%	200,289.54	0.35%	120,485.93	0.27%	145,999.45	0.49%
应付债券	15,299,719.87	25.98%	16,050,854.98	28.41%	12,800,096.09	28.46%	7,939,135.44	26.78%
递延所得税负债	54,582.45	0.09%	43,165.52	0.08%	50,666.77	0.11%	36,138.92	0.12%
其他负债	719,063.08	1.22%	538,022.59	0.95%	589,646.06	1.31%	806,393.52	2.72%
负债合计	58,890,473.33	100.00%	56,506,465.28	100.00%	44,980,536.66	100.00%	29,643,970.75	100.00%

### 1、负债结构整体分析

扣除代理买卖证券款及代理承销证券款后，截至 2019 年 12 月 31 日、2020 年 12 月 31 日、2021 年 12 月 31 日和 2022 年 6 月 30 日，公司负债总额分别为人民币 24,362,435.33 万元、人民币 37,915,018.62 万元、人民币 46,431,517.66 万元和人民币 48,254,351.56 万元。截至 2020 年 12 月 31 日的扣除代理买卖证券款及代理承销证券款后负债总额较 2019 年末增长 55.63%，主要是由于公司为发展资产负债表业务，多渠道

筹集资金、扩大融资规模，截至 2021 年 12 月 31 日的扣除代理买卖证券款及代理承销证券款后负债总额较 2020 年末增长 22.46%。除代理买卖证券款及代理承销证券款外，公司负债以应付短期融资款、拆入资金、交易性金融负债、卖出回购金融资产款、应付款项和应付债券等为主。截至 2020 年 12 月 31 日公司资产负债率为 84.08%，较 2019 年末的资产负债率 83.39%上升了 0.69 个百分点，截至 2021 年 12 月 31 日公司资产负债率为 84.57%，较 2020 年末的资产负债率 84.08%上升了 0.49 个百分点。

## 2、主要负债状况分析

### （1）应付短期融资款

截至 2019 年 12 月 31 日、2020 年 12 月 31 日、2021 年 12 月 31 日和 2022 年 6 月 30 日，应付短期融资款分别为人民币 2,124,033.49 万元、人民币 2,649,257.05 万元、人民币 2,298,985.75 万元和人民币 1,844,594.24 万元，占负债总额的比重分别为 7.17%、5.89%、4.07%和 3.13%。

截至 2020 年 12 月 31 日，应付短期融资款较 2019 年末增加人民币 525,223.56 万元，增长 24.73%。截至 2021 年 12 月 31 日，应付短期融资款较 2020 年末减少人民币 350,271.30 万元，下降 13.22%。

### （2）拆入资金

截至 2019 年 12 月 31 日、2020 年 12 月 31 日、2021 年 12 月 31 日和 2022 年 6 月 30 日，拆入资金分别为人民币 2,408,238.21 万元、人民币 3,451,641.47 万元、人民币 5,147,727.87 万元和人民币 4,491,225.60 万元，占负债总额的比重分别为 8.12%、7.67%、9.11%和 7.63%。

截至 2020 年 12 月 31 日，拆入资金较 2019 年末增加人民币 1,043,403.26 万元，增长 43.33%，主要是由于从银行拆入的资金增加。截至 2021 年 12 月 31 日，拆入资金较 2020 年末增加人民币 1,696,086.40 万元，增长 49.14%，主要是由于从银行拆入的资金增加。

### （3）交易性金融负债

截至 2019 年 12 月 31 日、2020 年 12 月 31 日、2021 年 12 月 31 日和 2022 年 6 月 30 日，交易性金融负债分别为人民币 2,657,031.89 万元、人民币 4,289,154.93 万元、人



民币 3,892,678.67 万元和人民币 4,254,356.61 万元，占负债总额的比重分别为 8.96%、9.54%、6.89%和 7.22%。

截至 2020 年 12 月 31 日，交易性金融负债较 2019 年末增加人民币 1,632,123.05 万元，增长 61.43%，主要是由于境外场外衍生品业务规模随客户交易需求上升而增加，使得应付客户交易相关负债增加。截至 2021 年 12 月 31 日，交易性金融负债较 2020 年末减少人民币 396,476.26 万元，下降 9.24%。

#### （4）衍生金融负债

截至 2019 年 12 月 31 日、2020 年 12 月 31 日、2021 年 12 月 31 日和 2022 年 6 月 30 日，衍生金融负债分别为人民币 636,219.20 万元、人民币 2,468,253.46 万元、人民币 1,813,400.75 万元和人民币 1,295,778.75 万元，占负债总额的比重分别为 2.15%、5.49%、3.21%和 2.20%。

截至 2020 年 12 月 31 日，衍生金融负债较 2019 年末增加人民币 1,832,034.26 万元，增长 287.96%，主要是由于因客户交易需求进行的场外衍生品交易规模增加，且场外衍生品估值随股市价格变化而波动。截至 2021 年 12 月 31 日，衍生金融负债较 2020 年末减少人民币 654,852.71 万元，下降 26.53%。

#### （5）卖出回购金融资产款

截至 2019 年 12 月 31 日、2020 年 12 月 31 日、2021 年 12 月 31 日和 2022 年 6 月 30 日，卖出回购金融资产款分别为人民币 2,470,825.72 万元、人民币 2,510,108.38 万元、人民币 1,637,607.10 万元和人民币 5,628,604.77 万元，占负债总额的比重分别为 8.34%、5.58%、2.90%和 9.56%。

截至 2020 年 12 月 31 日，卖出回购金融资产款较 2019 年末增加人民币 39,282.66 万元，增长 1.59%。截至 2021 年 12 月 31 日，卖出回购金融资产款较 2020 年末减少人民币 872,501.29 万元，下降 34.76%，主要是由于质押式卖出回购业务规模下降。

#### （6）代理买卖证券款

截至 2019 年 12 月 31 日、2020 年 12 月 31 日、2021 年 12 月 31 日和 2022 年 6 月 30 日，代理买卖证券款分别为人民币 4,833,787.22 万元、人民币 7,065,518.05 万元、人民币 9,344,516.53 万元和人民币 10,597,516.27 万元，占负债总额的比重分别为 16.31%、

15.71%、16.54%和 18.00%。

截至 2020 年 12 月 31 日，代理买卖证券款较 2019 年末增加人民币 2,231,730.83 万元，增长 46.17%，主要是由于经纪业务客户资金余额增加。截至 2021 年 12 月 31 日，代理买卖证券款较 2020 年末增加人民币 2,278,998.49 万元，增长 32.26%，主要是由于经纪业务客户资金余额增加。

#### （7）应付款项

截至 2019 年 12 月 31 日、2020 年 12 月 31 日、2021 年 12 月 31 日和 2022 年 6 月 30 日，应付款项分别为人民币 4,401,564.34 万元、人民币 7,927,485.07 万元、人民币 13,490,886.34 万元和人民币 13,595,671.47 万元，占负债总额的比重分别为 14.85%、17.62%、23.87%和 23.09%。

截至 2020 年 12 月 31 日，应付款项较 2019 年末增加人民币 3,525,920.73 万元，增长 80.11%，主要是由于衍生品业务相关的应付交易款项增加。截至 2021 年 12 月 31 日，应付款项较 2020 年末增加人民币 5,563,401.27 万元，增长 70.18%，主要是由于衍生品业务相关应付交易款增加。

#### （8）应付债券

截至 2019 年 12 月 31 日、2020 年 12 月 31 日、2021 年 12 月 31 日和 2022 年 6 月 30 日，应付债券分别为人民币 7,939,135.44 万元、人民币 12,800,096.09 万元、人民币 16,050,854.98 万元和人民币 15,299,719.87 万元，占负债总额的比重分别为 26.78%、28.46%、28.41%和 25.98%。

截至 2020 年 12 月 31 日，应付债券较 2019 年末增加人民币 4,860,960.65 万元，增长 61.23%，主要是由于发行多期公司债券。截至 2021 年 12 月 31 日，应付债券较 2020 年末增加人民币 3,250,758.89 万元，增长 25.40%。

### 3、发行人有息负债情况

截至 2020 年 12 月 31 日、2021 年 12 月 31 日和 2022 年 6 月 30 日，公司有息负债余额分别为人民币 21,911,102.98 万元、人民币 25,985,175.69 万元和人民币 28,504,144.48 万元。

截至 2021 年 12 月 31 日，公司有息债务总余额为人民币 25,985,175.69 万元，具体情况如下：

表 5-14

单位：万元

项目	金额	占比
应付短期融资款	2,298,985.75	8.85%
拆入资金	5,147,727.87	19.81%
卖出回购金融资产款	1,637,607.10	6.30%
应付债券	16,050,854.98	61.77%
其他权益工具-永续次级债券	850,000.00	3.27%
合计	25,985,175.69	100.00%

总体来看，公司债务融资渠道较为畅通，其中应付债券是公司有息债务的主要构成部分。

截至 2021 年 12 月 31 日，公司有息债务剩余期限分布情况如下：

表 5-15

单位：万元、%

项目	1 年以内（含 1 年）		1-3 年（含 3 年）		3 年以上		合计	
	金额	占比	金额	占比	金额	占比	金额	占比
应付短期融资款	2,298,985.75	18.30	-	-	-	-	2,298,985.75	8.85
拆入资金	5,147,727.87	40.99	-	-	-	-	5,147,727.87	19.81
卖出回购金融资产款	1,637,607.10	13.04	-	-	-	-	1,637,607.10	6.30
应付债券	3,475,325.16	27.67	10,386,221.13	100.00	2,189,308.69	72.03	16,050,854.98	61.77
其他权益工具-永续次级债券	-	-	-	-	850,000.00	27.97	850,000.00	3.27
合计	12,559,645.87	100.00	10,386,221.13	100.00	3,039,308.69	100.00	25,985,175.69	100.00

截至 2021 年 12 月 31 日，公司剩余期限在 1 年以内（含 1 年）的有息债务规模为人民币 12,559,645.87 万元，占有息债务总额的 48.33%；剩余期限在 1 年至 3 年（含 3 年）的有息债务规模为人民币 10,386,221.13 万元，占有息债务总额的 39.97%；剩余期

限超过 3 年的有息债务规模为人民币 3,039,308.69 万元，占有息债务总额的 11.70%。

截至 2021 年 12 月 31 日，公司有息债务信用融资与担保融资的构成如下：

表 5-16

单位：万元

项目	金额	占比
信用融资	24,347,568.59	93.70%
担保融资	1,637,607.10	6.30%
合计	25,985,175.69	100.00%

截至 2021 年 12 月 31 日，公司信用融资构成情况如下：

表 5-17

单位：万元

项目	主要币种	期末余额（人民币）	占比
应付短期融资款	人民币/美元/港币	2,298,985.75	9.44%
拆入资金	人民币/美元/港币	5,147,727.87	21.14%
应付债券	人民币/美元	16,050,854.98	65.92%
其他权益工具-永续次级债券	人民币	850,000.00	3.49%
信用借款合计		24,347,568.59	100.00%

发行人已发行尚未兑付的债券明细情况详见本募集说明书第六节一二一（三）发行人及主要子公司境内外债券发行、偿还及尚未发行额度情况”。

### （三）现金流量分析

最近三年及一期，公司现金流量情况如下：

表 5-18

单位：万元

	2022 年 1-6 月	2021 年度	2020 年度	2019 年度
一、经营活动产生的现金流量				
经营活动现金流入小计	8,835,561.22	12,051,868.56	7,149,066.95	5,133,152.83
经营活动现金流出小计	6,439,076.97	8,856,896.88	9,274,124.62	6,843,594.25
经营活动产生/(使用)的现金	2,396,484.25	3,194,971.67	-2,125,057.67	-1,710,441.42

	2022 年 1-6 月	2021 年度	2020 年度	2019 年度
流量净额				
<b>二、投资活动产生的现金流量</b>				
投资活动现金流入小计	7,376,774.76	4,429,164.55	3,991,922.92	4,684,517.02
投资活动现金流出小计	7,888,242.77	5,162,212.28	4,797,781.13	4,039,280.66
投资活动(使用)/产生的现金流量净额	-511,468.01	-733,047.73	-805,858.21	645,236.36
<b>三、筹资活动产生的现金流量</b>				
筹资活动现金流入小计	4,483,993.48	11,633,201.82	16,176,299.10	10,234,965.70
筹资活动现金流出小计	5,802,874.11	9,080,712.04	9,577,496.73	8,067,278.57
筹资活动(使用)/产生的现金流量净额	-1,318,880.64	2,552,489.78	6,598,802.37	2,167,687.13
<b>现金及现金等价物净增加额</b>	<b>602,287.31</b>	<b>4,861,282.85</b>	<b>3,605,295.18</b>	<b>1,169,602.58</b>
期/年末现金及现金等价物余额	16,223,717.91	15,621,430.59	10,760,147.74	7,154,852.56

#### 1、经营活动产生的现金流量分析

2019 年经营活动使用的现金流量净额为人民币 1,710,441.42 万元。2020 年度经营活动使用的现金流量净额为人民币 2,125,057.67 万元，较 2019 年经营活动使用的现金流量净额增加人民币 414,616.25 万元，增长 24.24%，主要为交易性金融资产及应收衍生品交易款项及应收经纪商及结算所款项增加所导致的现金减少，该减少被代理买卖证券款带来的现金增加所部分抵消。2021 年度经营活动产生的现金流量净额为人民币 3,194,971.67 万元，较 2020 年经营活动使用的现金流量产生的变动，主要为为交易目的持有的金融工具投资的减少以及代理承销证券款和衍生品业务相关的应付交易款增加，同时存出保证金产生的现金净流出较 2020 年减少，使得现金净额增加。2022 年 1-6 月经营活动产生的现金流量净额为人民币 2,396,484.25 万元。

#### 2、投资活动产生的现金流量分析

2019 年投资活动产生的现金流量净额为人民币 645,236.36 万元。2020 年度投资活动使用的现金流量净额为人民币 805,858.21 万元，较 2019 年投资活动产生的现金流量净额产生的变动主要是由于收回投资的现金减少，同时投资支付的现金增加。2021 年投资活动使用的现金流量净额为人民币 733,047.73 万元，较 2020 年度投资活动使用的现金流量净额减少人民币 72,810.48 万元，下降 9.04%，主要是由于投资收到的现金增加，该增加被投资支付的现金增加而部分抵消。2022 年 1-6 月投资活动使用的现金流量

净额为人民币 511,468.01 万元。

### 3、筹资活动产生的现金流量分析

2019 年筹资活动产生的现金流量净额为人民币 2,167,687.13 万元。2020 年度筹资活动产生的现金流量净额为人民币 6,598,802.37 万元,较 2019 年增加人民币 4,431,115.24 万元,增加 204.42%,主要为发行债务工具及 A 股发行上市取得的现金。2021 年度筹资活动产生的现金流量净额为人民币 2,552,489.78 万元,较 2020 年减少人民币 4,046,312.59 万元,减少 61.32%,主要是由于发行债务工具收到的现金减少。2022 年 1-6 月筹资活动使用的现金流量净额为人民币 1,318,880.64 万元。

### (四) 偿债能力分析

表 5-19

项目	2022 年 6 月 30 日	2021 年 12 月 31 日	2020 年 12 月 31 日	2019 年 12 月 31 日
流动比率 (倍)	1.76	1.82	2.43	2.41
速动比率 (倍)	1.76	1.82	2.43	2.41
资产负债率 (%)	84.12	84.57	84.08	83.39
项目	2022 年 1-6 月	2021 年度	2020 年度	2019 年度
利息保障倍数 (倍)	2.09	2.63	2.34	1.93
贷款偿还率 (%)	100.00	100.00	100.00	100.00
利息偿付率 (%)	100.00	100.00	100.00	100.00

上述财务指标以本公司合并财务报表的数据为基础计算,计算公式如下:

- (1) 流动比率=速动比率=流动资产/流动负债;
- (2) 流动资产=货币资金+结算备付金+存出保证金+买入返售金融资产+交易性金融资产+其他债权投资+衍生金融资产+融出资金+应收款项—代理买卖证券款—代理承销证券款;
- (3) 流动负债=应付短期融资款+衍生金融负债+交易性金融负债+拆入资金+卖出回购金融资产款+应交税费+应付职工薪酬+应付款项;
- (4) 资产负债率=(负债总额—代理买卖证券款—代理承销证券款)/(资产总额—代理买卖证券款—代理承销证券款);
- (5) EBIT=利润总额+利息支出—客户存款利息支出;
- (6) 利息保障倍数=EBIT/(利息支出—客户存款利息支出);
- (7) 贷款偿还率=实际贷款偿还额/应偿还贷款额;
- (8) 利息偿付率=实际支付利息/应付利息。

截至 2019 年 12 月 31 日、2020 年 12 月 31 日、2021 年 12 月 31 日和 2022 年 6 月 30 日,公司资产负债率分别为 83.39%、84.08%、84.57%和 84.12%。近年来,公司业务规模快速发展,资产负债规模逐年增长,对资金的需求增加;公司于 2019 年 10

月配售 H 股，于 2020 年 11 月完成 A 股上市，降低缓解资产负债率的增速。

截至 2019 年 12 月 31 日、2020 年 12 月 31 日、2021 年 12 月 31 日和 2022 年 6 月 30 日，公司流动比率分别为 2.41 倍、2.43 倍、1.82 倍和 1.76 倍。作为证券公司，中金公司没有存货，所以速动比率与流动比率保持一致。

公司资产以货币资金、金融投资等流动性较强的资产为主，此外公司具有多渠道的融资方式，因此公司整体偿债能力较高，偿债风险较低。

## （五）盈利能力分析

表 5-20

单位：万元

项目	2022 年 1-6 月	2021 年度	2020 年度	2019 年度
<b>营业收入</b>				
手续费及佣金净收入	709,756.59	1,682,839.78	1,362,561.64	954,672.15
其中：经纪业务手续费净收入	258,227.80	603,082.26	461,046.94	297,859.86
投资银行业务手续费净收入	268,101.78	703,629.37	595,613.52	424,758.78
资产管理业务手续费净收入	70,515.60	153,307.62	113,619.43	75,426.80
利息净支出	-37,136.36	-99,021.71	-106,887.71	-109,532.54
投资(损失)/收益	-114,052.85	220,660.78	1,904,711.36	978,356.85
其他收益	11,972.62	15,702.47	13,494.08	13,461.90
公允价值变动收益/(损失)	620,103.33	1,264,440.77	-592,126.52	-276,452.26
汇兑收益/(损失)	21,403.08	-74,035.03	-218,225.63	12,816.31
其他业务收入	718.75	2,133.28	1,568.49	2,203.44
资产处置收益	393.39	385.09	856.82	1.60
<b>营业收入合计</b>	<b>1,213,158.56</b>	<b>3,013,105.42</b>	<b>2,365,952.53</b>	<b>1,575,527.46</b>
<b>营业支出</b>				
税金及附加	6,593.47	13,384.29	11,577.59	8,439.26
业务及管理费	759,589.03	1,742,742.58	1,382,298.72	993,876.69
信用减值(转回)/损失	-6,826.75	-40,803.43	97,279.53	15,959.78
其他业务成本	33.80	70.22	73.38	335.73
<b>营业支出合计</b>	<b>759,389.55</b>	<b>1,715,393.66</b>	<b>1,491,229.22</b>	<b>1,018,611.46</b>
<b>营业利润</b>	<b>453,769.01</b>	<b>1,297,711.76</b>	<b>874,723.31</b>	<b>556,916.00</b>
加：营业外收入	435.15	6,123.81	561.63	567.01
减：营业外支出	2,363.41	6,024.28	4,016.71	27,319.84
<b>利润总额</b>	<b>451,840.75</b>	<b>1,297,811.29</b>	<b>871,268.23</b>	<b>530,163.17</b>
减：所得税费用	66,887.31	216,819.12	145,054.29	105,380.49
<b>净利润</b>	<b>384,953.44</b>	<b>1,080,992.17</b>	<b>726,213.94</b>	<b>424,782.68</b>
归属于母公司股东的净利润	384,164.04	1,077,771.31	720,745.25	423,871.93
归属于少数股东的净利润	789.40	3,220.85	5,468.69	910.75

项目	2022 年 1-6 月	2021 年度	2020 年度	2019 年度
其他综合收益的税后净额	58,404.04	-23,403.82	-86,952.78	31,433.91
<b>综合收益总额</b>	<b>443,357.48</b>	<b>1,057,588.35</b>	<b>639,261.16</b>	<b>456,216.59</b>
归属于母公司股东的综合收益总额	442,568.09	1,054,367.49	633,792.47	455,305.84
归属于少数股东的综合收益总额	789.40	3,220.85	5,468.69	910.75

## 1、营业收入分析

公司主要营业收入包括手续费及佣金净收入（主要包括经纪业务手续费净收入、投资银行业务手续费净收入、资产管理业务手续费净收入）、利息净支出、投资收益和公允价值变动损益。

### （1）手续费及佣金净收入

2019 年、2020 年、2021 年度和 2022 年 1-6 月，手续费及佣金净收入分别为人民币 954,672.15 万元、人民币 1,362,561.64 万元、人民币 1,682,839.78 万元和人民币 709,756.59 万元。手续费及佣金净收入主要包括经纪业务手续费净收入、投资银行业务手续费净收入及资产管理业务手续费净收入，收入规模与股票指数走势、证券市场交易量和资本市场融资活动的活跃程度相关性较高。

### （2）利息净支出

2019 年、2020 年、2021 年度和 2022 年 1-6 月，利息净支出分别为人民币 109,532.54 万元、人民币 106,887.71 万元、人民币 99,021.71 万元和人民币 37,136.36 万元。利息收入主要包括存放金融同业利息收入、买入返售金融资产利息收入、融资融券利息收入及其他债权投资利息收入等；利息支出包括客户资金存款利息支出、拆入资金利息支出、卖出回购金融资产款利息支出、债务工具利息支出及租赁负债利息支出等。2020 年利息净支出较 2019 年减少人民币 2,644.82 万元，下降 2.41%。2021 年利息净支出较 2020 年减少人民币 7,866.00 万元，下降 7.36%。

### （3）投资收益及公允价值变动损益

2019 年、2020 年、2021 年度和 2022 年 1-6 月，投资收益和公允价值变动损益合计分别为人民币 701,904.59 万元、人民币 1,312,584.84 万元、人民币 1,485,101.55 万元和人民币 506,050.48 万元。投资收益主要为持有及处置金融工具产生的收益。公允价值变动损益包括交易性金融资产、衍生金融工具及交易性金融负债的公允价值变动损益。2020 年投资收益和公允价值变动损益合计较 2019 年增加人民币 610,680.26 万元，增长



87.00%，主要是由于因科创板跟投而持有的证券产生的收益增加，场外衍生品业务规模随客户交易需求上升而增加，固定收益信托及基金投资产生的收益增加，同时大宗商品合约项下的衍生金融工具产生的收益增加。2021 年投资收益和公允价值变动损益合计较 2020 年增加人民币 172,516.71 万元，增长 13.14%，主要是由于基金投资相关的收益净额增加。

## 2、营业支出分析

表 5-21

单位：万元

项目	2022 年 1-6 月		2021 年度		2020 年度		2019 年度	
	金额	营业收入占比	金额	营业收入占比	金额	营业收入占比	金额	营业收入占比
税金及附加	6,593.47	0.54%	13,384.29	0.44%	11,577.59	0.49%	8,439.26	0.54%
业务及管理费	759,589.03	62.61%	1,742,742.58	57.84%	1,382,298.72	58.42%	993,876.69	63.08%
信用减值（转回）/损失	-6,826.75	不适用	-40,803.43	不适用	97,279.53	4.11%	15,959.78	1.01%
其他业务成本	33.80	0.00%	70.22	0.00%	73.38	0.00%	335.73	0.02%
营业支出合计	759,389.55	62.60%	1,715,393.66	56.93%	1,491,229.22	63.03%	1,018,611.46	64.65%
营业收入合计	1,213,158.56	100.00%	3,013,105.42	100.00%	2,365,952.53	100.00%	1,575,527.46	100.00%

### （1）税金及附加

2019 年、2020 年、2021 年度和 2022 年 1-6 月，税金及附加分别为人民币 8,439.26 万元、人民币 11,577.59 万元、人民币 13,384.29 万元和人民币 6,593.47 万元。税金及附加与营业收入相关度较高。

### （2）业务及管理费

2019 年、2020 年、2021 年度和 2022 年 1-6 月，业务及管理费分别为人民币 993,876.69 万元、人民币 1,382,298.72 万元、人民币 1,742,742.58 万元和人民币 759,589.03 万元。

业务及管理费主要包括员工成本、业务拓展费、租赁费、信息系统运维费、折旧及摊销费及差旅费等。

### （3）信用减值损失

2019 年度和 2020 年度，信用减值损失分别为人民币 15,959.78 万元和人民币 97,279.53 万元，2021 年度和 2022 年 1-6 月信用减值转回分别为人民币 40,803.43 万元和人民币 6,826.75 万元。2020 年信用减值损失较 2019 年增加人民币 81,319.75 万元，增长 509.53%，主要为对融资融券、股票质押及约定购回等融资类业务、应收款项及其他应收款计提的信用资产减值准备。公司根据客户的信用状况及履约担保情况，并结合前瞻性宏观信息，审慎评估信用风险，充分合理计提减值准备。2021 年信用减值转回为人民币 40,803.43 万元，较 2020 年信用减值损失的变动，主要为对应收款项、其他资产及股票质押式回购业务确认的减值转回。

### 3、营业外收支分析

2019 年、2020 年、2021 年度和 2022 年 1-6 月，营业外收入分别为人民币 567.01 万元、人民币 561.63 万元、人民币 6,123.81 万元和人民币 435.15 万元；营业外支出分别为人民币 27,319.84 万元、人民币 4,016.71 万元、人民币 6,024.28 万元和人民币 2,363.41 万元。2020 年营业外支出较 2019 年减少人民币 23,303.13 万元，下降 85.30%，主要是由于捐赠支出减少。2021 年营业外支出较 2020 年增加人民币 2,007.57 万元，增长 49.98%，主要是由于捐赠支出增加。

### 4、净利润分析

2019 年、2020 年、2021 年度和 2022 年 1-6 月，净利润分别为人民币 424,782.68 万元、人民币 726,213.94 万元、人民币 1,080,992.17 万元和人民币 384,953.44 万元。2020 年净利润较 2019 年有所增加，主要是由于 2020 年面对全球疫情蔓延的冲击和复杂严峻的市场环境，公司积极应对挑战，统筹做好疫情防控和经营管理工作，各项业务继续保持快速发展，经营效益持续提升。投资银行业务继续全力服务实体经济融资，股票业务进一步夯实市场领先地位，固定收益业务布局和基础设施不断完善，资产管理综合能力全面提升，私募股权管理规模行业领先，财富管理转型发展成效显著。2021 年净利润较 2020 年有所增加，主要是由于 2021 年，公司专业能力不断提升，市场领先地位不断夯实，各项业务协同发展。投资银行业务继续保持领先；股票业务保持高质量增长；

固定收益业务在多个方面实现突破；资产管理业务规模快速增长；私募股权业务领先地位进一步夯实；财富管理业务完成全面整合。

## （六）未来业务发展和盈利能力的可持续性

经济加速转型发展、对外开放持续推进、资本市场改革创新，为中国证券行业进一步发展壮大奠定了坚实基础，也为中资国际一流投资银行的崛起提供了良好土壤。作为国际资本市场上最具影响力的中资投行，中金公司应势而为，旗帜鲜明地提出了“打造国际一流投资银行”的中长期发展目标。过去一年，公司在着眼中长期发展、提升市场份额、扩大收入规模的战略方向指引下，稳步推进落实各项战略举措。

2022 年是中金公司深化战略落实和数字化转型的关键之年，公司将以推进落实“数字化、区域化、国际化”和“中金一家”的“三化一家”战略部署为重点，加大资源投入、完善网络布局、加快转型发展、夯实中后台能力，力争规模体量和高质量发展再上新台阶。

## （七）关联交易情况<sup>6</sup>

### 1、关联方基本情况

根据《公司法》和《企业会计准则第 36 号—关联方披露》等相关规定，发行人的关联方及其与公司之间的关联关系情况如下：

#### （1）发行人的主要股东

发行人的主要股东情况请参见本募集说明书“第四节 发行人基本情况”之“三、发行人的股权结构”。

发行人第一大股东为中央汇金，截至 2022 年 6 月 30 日，作为国家授权投资机构直接及间接持有本公司的股权比例约为 40.17%。

#### （2）发行人的子公司

---

<sup>6</sup>如无特殊说明，本节“（七）、关联方及关联交易情况”披露的 2019 年度、2020 年度及 2021 年度的财务信息均引自经德勤华永审计并出具的标准无保留意见（德师报（审）字（20）第 P01548 号、德师报（审）字（21）第 P00834 号及德师报（审）字（22）第 P02367 号）的财务报表，关联交易的数据均为本公司合并财务报表口径。

包括纳入合并报表范围内的全部子公司，其中主要子公司的基本情况请参见本募集说明书“第四节发行人基本情况”之“四、发行人的重要权益投资情况”。

### （3）发行人的合营和联营企业

请参见本募集说明书“第四节发行人基本情况”之“四、发行人的重要权益投资情况”。

### （4）发行人的董事、监事及高级管理人员

本公司董事、监事及高级管理人员的基本情况，请参见本募集说明书“第四节发行人基本情况”之“六、发行人的董监高情况”部分。

## 2、关联方交易情况

发行人与关联方交易按照市场价格进行，无任何高于或低于正常交易价格的情况发生。具体情况如下：

### （1）与控股股东及其附属公司之间的交易

#### （a）与控股股东及其附属公司之间的交易金额

表 5-22

单位：万元

项目	2021 年度	2020 年度	2019 年度
经纪业务收入	4,540.09	1,672.53	603.41
投资银行业务收入	5,738.09	7,844.20	7,364.66
资产管理业务收入	80.41	106.41	142.24
投资咨询业务收入	56.60	-	46.25
基金管理业务收入	960.65	-	-
利息收入	140,403.70	86,634.60	61,537.86
投资收益	39,953.81	15,817.77	11,969.31
公允价值变动收益	48,145.19	8,032.89	1,703.67
汇兑收益/(损失)	8,700.14	-168.70	-
其他业务收入	103.18	98.31	98.82
经纪业务支出	6,163.75	4,597.88	883.14
投资银行业务支出	11.47	-	568.33
基金管理业务支出	596.56	-	672.18
资产管理业务支出	2,141.95	3,559.98	2,534.50
利息支出	43,147.26	32,295.07	44,661.69
业务及管理费	997.74	830.83	3,051.52

(b) 与控股股东及其附属公司之间的交易于资产负债表日的余额

表 5-23

单位：万元

项目	2021 年 12 月 31 日	2020 年 12 月 31 日	2019 年 12 月 31 日
银行存款	6,013,285.73	4,401,119.79	3,568,871.70
衍生金融资产	80,897.16	92,989.33	7,109.99
存出保证金	3,159.31	4,044.28	261.87
应收款项	10,390.65	89,233.57	4,001.51
交易性金融资产	890,939.38	355,803.26	321,165.74
其他债权投资	472,129.29	448,680.01	76,038.18
其他资产	352.69	93.05	-
应付短期融资款	1,970.10	2,524.50	-
拆入资金	1,455,023.59	1,049,080.97	556,353.15
交易性金融负债	4,033.29	26,937.38	-
卖出回购金融资产款	316,081.00	422,873.92	-
代理买卖证券款	689.55	3,203.10	802.67
衍生金融负债	33,621.52	96,555.56	2,630.12
应付款项	79,896.60	127,313.93	4,236.05
应付债券	215,738.77	153,616.86	253,476.88
其他负债	1,989.37	2,567.74	2,339.53

(2) 与公司其他股东之间的交易

(a) 与其他股东之间的交易金额

表 5-24

单位：万元

项目	2021 年度	2020 年度	2019 年度
经纪业务收入	-	1.30	5.75
投资银行业务收入	-	-	512.72
基金管理业务收入	-	-	1,924.84
利息支出	0.04	0.77	21.30

(b) 与其他股东之间的交易于资产负债表日的余额

表 5-25

单位：万元

项目	2021 年 12 月 31 日	2020 年 12 月 31 日	2019 年 12 月 31 日
代理买卖证券款	0.005	21.05	57.92
其他负债	0.40	-	-

## (3) 与子公司的关联交易

## (a) 与子公司之间的交易金额

表 5-26

单位：万元

项目	2021 年度	2020 年度	2019 年度
经纪业务收入	1,694.96	4,972.76	2,364.72
托管及其他综合服务收入	18,273.95	13,099.27	3,192.65
投资咨询业务收入	701.44	620.24	946.67
资产管理业务支出	4,867.16	1,263.28	810.08
投资银行业务支出	22,471.77	13,887.97	14,705.11
利息收入	11.97	192.92	3,497.24
利息支出	27.64	37.74	134.22
投资收益/(损失)	274,643.84	109,950.18	-2,083.31
公允价值变动收益/(损失)	4,372.65	10,481.30	-1,332.79
业务及管理费	22,407.34	9,294.79	6,510.72

## (b) 与子公司之间的交易于资产负债表日的余额

表 5-27

单位：万元

项目	2021 年 12 月 31 日	2020 年 12 月 31 日	2019 年 12 月 31 日
结算备付金	48,595.73	22,833.62	14,411.03
衍生金融资产	111,116.16	101,940.15	79,484.89
存出保证金	54,080.00	27,682.67	5,740.00
应收款项	490,772.06	696,515.57	296,778.54
其他资产	181,565.43	163,637.73	122,072.70
衍生金融负债	22,542.91	17,739.54	5,767.16
代理买卖证券款	108.13	17,371.49	325.80
应付职工薪酬	-	-	876.53
应付款项	33,111.11	17,526.64	86,501.99
其他负债	18.84	-	-

注：除以上交易外，于 2021 年 12 月 31 日，本公司之子公司持有的由本公司管理的单一资产管理

计划共计人民币 92,018.47 万元(2020 年 12 月 31 日：人民币 69,167.55 万元；2019 年 12 月 31 日：人民币 50,375.70 万元)，子公司中金财富对本公司的资本担保承诺共计人民币 430,000.00 万元(2020 年 12 月 31 日：人民币 480,000.00 万元；2019 年 12 月 31 日：人民币 480,000.00 万元)。

(4) 与联营及合营企业的关联交易

(a) 与合营、联营企业之间的交易金额

表 5-28

单位：万元

项目	2021 年度	2020 年度	2019 年度
经纪业务收入	1,695.25	2,511.36	990.41
投资咨询业务收入	1,714.58	2,623.68	2,949.83
基金管理业务收入	-	1,207.43	1,143.95
基金业务管理支出	40.00	1,246.23	-
资产管理业务支出	-	-	8.27
业务及管理费	25.00	65.92	-
利息收入	434.24	612.32	1,321.75
利息支出	2.72	2.74	2.74
信用减值(转回)/损失	-6.16	1.13	-

(b) 与合营、联营企业之间的交易于资产负债表日的余额

表 5-29

单位：万元

项目	2021 年 12 月 31 日	2020 年 12 月 31 日	2019 年 12 月 31 日
应收款项	1,957.61	3,221.20	1,622.62
其他资产	18,436.55	18,295.88	31,026.43
代理买卖证券款	44.84	0.09	0.09
应付款项	1,248.00	1,208.00	-
其他负债	-	-	66.48

(5) 与关键管理人员之间的交易

表 5-30

单位：万元

项目	2021 年度	2020 年度	2019 年度
关键管理人员报酬	9,651.36	16,826.33	19,993.97

## （八）对外担保情况

截至 2021 年 12 月 31 日，本公司不存在为外部公司提供担保情况。

## （九）未决诉讼、仲裁情况

截至本募集说明书签署日，本公司不存在未决重大诉讼或仲裁事项。

截至本募集说明书签署日，中金财富证券不存在《上海证券交易所公司债券自律监管规则适用指引第 1 号——公司债券持续信息披露》中要求披露的涉案金额超过人民币 5,000 万元并占公司最近一期经审计净资产 5%以上的重大诉讼、仲裁。

## （十）受限资产情况

截至 2021 年 12 月 31 日，公司受限制资产共计人民币 438.15 亿元，具体情况如下：

表 5-31

单位：亿元

受限资产	受限资产账面价值	受限原因
货币资金	8.35	主要为公司持有的为资产管理业务持有的风险准备金存款、新股申购款及私募基金募集款。
交易性金融资产	277.19	
其中：股票	96.07	为卖出回购及债券借贷业务而设定的质押；证券出借业务中已借出证券、融券业务中已融出证券、存在限售期或转融通业务相关担保物。
债券	160.22	为卖出回购、央票互换、充抵保证金及债券借贷业务而设定的质押。
基金及其他	20.90	融券业务中已融出证券、转融通业务相关担保物、存在限售期、或认购的资管计划份额承诺不退出。
其他债权投资	152.61	为卖出回购、充抵保证金及债券借贷业务而设定的质押。
合计	438.15	



### （十一）发行人风险控制指标

报告期内，发行人风险控制指标具体如下：

表 5-32

风险控制指标	预警标准	监管标准	2021 年 12 月 31 日	2020 年 12 月 31 日	2019 年 12 月 31 日
净资本（亿元）			482.29	466.02	287.02
净资产（亿元）			666.57	603.20	408.85
风险覆盖率(%)	≥120	≥100	151.62	162.87	132.49
资本杠杆率(%)	≥9.6	≥8	12.81	14.36	10.47
流动性覆盖率(%)	≥120	≥100	316.68	248.55	251.91
净稳定资金率(%)	≥120	≥100	136.45	124.96	128.85
净资本/净资产(%)	≥24	≥20	72.35	77.26	70.20
净资本/负债(%)	≥9.6	≥8	19.67	22.73	24.65
净资产/负债(%)	≥12	≥10	27.19	29.42	35.11
自营权益类证券及其衍生品/净资本(%)	≤80	≤100	58.01	45.62	44.94
自营非权益类证券及其衍生品/净资本(%)	≤400	≤500	306.44	278.46	290.10
各项风险资本准备之和（亿元）			318.08	286.13	216.63

公司资产质量优良，经营稳健，各项风险控制指标符合《证券公司监督管理条例》及《证券公司风险控制指标计算标准规定》的有关规定。公司资本实力及盈利能力在国内证券行业位居前列<sup>7</sup>。

## 四、发行人 2022 年三季度财务会计信息及主要财务指标

### （一）财务会计信息

发行人最近三年及两期（2019 年、2020 年、2021 年、2022 年 1-6 月和 2022 年 1-9 月，下同）的合并资产负债表、合并利润表及合并现金流量表如下：

#### 1、最近三年及两期合并资产负债表

<sup>7</sup>本公司参与排名的数据为母公司口径。

表 5-33

单位：元

	2022 年 9 月 30 日	2022 年 6 月 30 日	2021 年 12 月 31 日	2020 年 12 月 31 日	2019 年 12 月 31 日
货币资金	134,835,923,627	142,917,637,312	135,106,058,236	95,816,612,005	61,453,934,518
其中：客户资金存款	68,767,952,685	80,600,707,695	75,342,109,051	51,665,739,684	40,960,387,835
结算备付金	23,870,242,038	20,519,939,739	22,074,426,966	12,295,175,160	10,963,794,052
其中：客户备付金	15,749,911,328	13,864,855,962	15,695,281,262	9,284,976,413	7,498,412,065
融出资金	32,609,393,906	35,147,752,304	39,479,056,714	33,884,813,279	23,189,950,890
衍生金融资产	29,664,673,819	19,034,460,568	14,564,228,663	12,311,263,836	4,502,204,258
存出保证金	11,848,939,599	12,063,601,058	12,631,912,764	11,768,323,935	6,502,093,854
应收款项	45,506,116,018	55,974,007,114	45,742,880,588	43,493,774,685	17,876,559,376
买入返售金融资产	32,419,647,514	38,509,752,865	25,858,494,059	18,430,697,148	14,298,936,913
金融投资：					
交易性金融资产	271,072,190,905	296,686,462,225	301,174,215,104	247,605,697,645	168,191,894,121
其他债权投资	54,293,265,207	47,955,748,059	43,009,969,681	37,212,187,524	28,985,823,339
长期股权投资	1,068,161,836	1,092,904,165	1,086,935,585	1,188,852,866	1,168,476,657
固定资产	772,276,540	725,701,556	680,473,112	515,198,700	511,788,283
在建工程	292,583,769	255,876,685	189,436,852	37,337,284	6,514,139
使用权资产	2,026,609,699	1,995,250,759	1,945,816,108	1,189,815,243	1,488,861,120
无形资产	1,601,332,502	1,540,733,056	1,478,289,491	1,386,614,294	1,397,925,896
商誉	1,622,663,283	1,622,663,283	1,622,663,283	1,582,678,646	1,582,678,646
递延所得税资产	1,671,475,417	1,728,642,572	1,628,639,392	1,787,614,365	1,089,945,732
其他资产	2,237,765,550	2,223,234,325	1,521,992,617	1,113,843,001	1,759,861,121
<b>资产总计</b>	<b>647,413,261,229</b>	<b>679,994,367,645</b>	<b>649,795,489,215</b>	<b>521,620,499,616</b>	<b>344,971,242,915</b>
应付短期融资款	17,971,131,818	18,445,942,406	22,989,857,489	26,492,570,465	21,240,334,869
拆入资金	41,414,853,260	44,912,256,024	51,477,278,678	34,516,414,695	24,082,382,130
交易性金融负债	40,549,621,338	42,543,566,051	38,926,786,684	42,891,549,327	26,570,318,854
衍生金融负债	16,123,668,407	12,957,787,511	18,134,007,508	24,682,534,637	6,362,192,001
卖出回购金融资产款	51,588,327,171	56,286,047,663	16,376,070,951	25,101,083,823	24,708,257,231
代理买卖证券款	95,285,309,447	105,975,162,663	93,445,165,307	70,655,180,456	48,337,872,171
代理承销证券款	111,462,698	386,055,000	7,304,310,900	-	4,477,482,000
应付职工薪酬	7,623,811,312	6,558,281,330	11,168,865,080	8,586,964,375	5,479,911,805
应交税费	1,746,838,787	1,536,811,099	1,597,169,578	1,824,341,461	1,549,150,341
应付款项	119,002,224,944	135,956,714,734	134,908,863,413	79,274,850,736	44,015,643,391
合同负债	437,699,928	530,151,219	412,950,874	170,928,280	339,489,435
租赁负债	2,127,599,271	2,082,303,570	2,002,895,426	1,204,859,272	1,459,994,528
应付债券	155,643,620,462	152,997,198,736	160,508,549,775	128,000,960,852	79,391,354,390
递延所得税负债	641,562,292	545,824,487	431,655,234	506,667,665	361,389,177

	2022年9月30日	2022年6月30日	2021年12月31日	2020年12月31日	2019年12月31日
其他负债	2,819,831,863	7,190,630,767	5,380,225,891	5,896,460,578	8,063,935,157
<b>负债合计</b>	<b>553,087,562,998</b>	<b>588,904,733,260</b>	<b>565,064,652,788</b>	<b>449,805,366,622</b>	<b>296,439,707,480</b>
股本	4,827,256,868	4,827,256,868	4,827,256,868	4,827,256,868	4,368,667,868
其他权益工具	12,400,000,000	12,400,000,000	8,500,000,000	5,000,000,000	1,000,000,000
其中：永续次级债券	12,400,000,000	12,400,000,000	8,500,000,000	5,000,000,000	1,000,000,000
资本公积	39,531,886,525	39,531,886,525	39,531,886,525	39,533,272,979	26,931,646,975
其他综合收益	839,669,033	-244,400,640	-828,441,057	-594,402,852	275,124,924
盈余公积	1,392,448,797	1,392,448,797	1,392,448,797	995,576,479	736,558,479
一般风险准备	5,651,608,338	5,620,776,023	5,470,061,175	4,074,311,372	3,201,193,156
未分配利润	29,384,771,650	27,245,057,495	25,528,908,966	17,798,924,176	11,780,607,940
归属于母公司股东的权益合计	94,027,641,211	90,773,025,068	84,422,121,274	71,634,939,022	48,293,799,342
少数股东权益	298,057,020	316,609,317	308,715,153	180,193,972	237,736,093
<b>股东权益合计</b>	<b>94,325,698,231</b>	<b>91,089,634,385</b>	<b>84,730,836,427</b>	<b>71,815,132,994</b>	<b>48,531,535,435</b>
<b>负债及权益总计</b>	<b>647,413,261,229</b>	<b>679,994,367,645</b>	<b>649,795,489,215</b>	<b>521,620,499,616</b>	<b>344,971,242,915</b>

## 2、最近三年及两期合并利润表

表 5-34

单位：元

	2022年1-9月	2022年1-6月	2021年度	2020年度	2019年度
<b>营业收入</b>	<b>19,393,355,609</b>	<b>12,131,585,605</b>	<b>30,131,054,236</b>	<b>23,659,525,301</b>	<b>15,755,274,593</b>
手续费及佣金净收入	11,208,911,321	7,097,565,948	16,828,397,769	13,625,616,414	9,546,721,537
其中：经纪业务手续费净收入	3,727,543,714	2,582,278,020	6,030,822,560	4,610,469,371	2,978,598,591
投资银行业务手续费净收入	4,656,586,412	2,681,017,822	7,036,293,736	5,956,135,164	4,247,587,804
资产管理业务手续费净收入	1,050,534,687	705,155,995	1,533,076,166	1,136,194,267	754,268,033
利息净支出	-384,219,695	-371,363,592	-990,217,127	-1,068,877,129	-1,095,325,366
其中：利息收入	5,991,284,617	3,920,342,897	7,276,478,630	5,644,871,039	4,800,188,053
利息支出	-6,375,504,312	-4,291,706,489	-8,266,695,757	-6,713,748,168	-5,895,513,419
投资收益/(损失)	3,819,720,171	-1,140,528,456	2,206,607,805	19,047,113,627	9,783,568,477
其中：对联营企业和合营企业投资收益/(损失)	12,727,759	15,961,558	147,560,193	-32,791,974	60,403,081
其他收益	144,851,871	119,726,176	157,024,691	134,940,832	134,618,951

	2022 年 1-9 月	2022 年 1-6 月	2021 年度	2020 年度	2019 年度
公允价值变动收益/(损失)	3,326,092,374	6,201,033,270	12,644,407,721	-5,921,265,185	-2,764,522,596
汇兑收益/(损失)	1,257,102,759	214,030,830	-740,350,297	-2,182,256,322	128,163,134
其他业务收入	16,196,365	7,187,494	21,332,797	15,684,872	22,034,430
资产处置收益	4,700,443	3,933,935	3,850,877	8,568,192	16,026
<b>营业支出</b>	<b>12,080,754,524</b>	<b>7,593,895,471</b>	<b>17,153,936,633</b>	<b>14,912,292,194</b>	<b>10,186,114,639</b>
税金及附加	96,326,123	65,934,659	133,842,886	115,775,920	84,392,616
业务及管理费	11,955,370,743	7,595,890,300	17,427,425,832	13,822,987,232	9,938,766,920
信用减值损失/(转回)	28,553,637	-68,267,500	-408,034,310	972,795,291	159,597,831
其他业务成本	504,021	338,012	702,225	733,751	3,357,272
<b>营业利润</b>	<b>7,312,601,085</b>	<b>4,537,690,134</b>	<b>12,977,117,603</b>	<b>8,747,233,107</b>	<b>5,569,159,954</b>
加：营业外收入	6,474,407	4,351,527	61,238,094	5,616,273	5,670,115
减：营业外支出	65,577,830	23,634,113	60,242,838	40,167,093	273,198,387
<b>利润总额</b>	<b>7,253,497,662</b>	<b>4,518,407,548</b>	<b>12,978,112,859</b>	<b>8,712,682,287</b>	<b>5,301,631,682</b>
减：所得税费用	1,232,469,078	668,873,137	2,168,191,190	1,450,542,933	1,053,804,852
<b>净利润</b>	<b>6,021,028,584</b>	<b>3,849,534,411</b>	<b>10,809,921,669</b>	<b>7,262,139,354</b>	<b>4,247,826,830</b>
归属于母公司股东的净利润	6,012,186,907	3,841,640,437	10,777,713,147	7,207,452,452	4,238,719,317
归属于少数股东的净利润	8,841,677	7,893,974	32,208,522	54,686,902	9,107,513
其他综合收益的税后净额	1,668,110,090	584,040,417	-234,038,205	-869,527,776	314,339,087
<b>综合收益总额</b>	<b>7,689,138,674</b>	<b>4,433,574,828</b>	<b>10,575,883,464</b>	<b>6,392,611,578</b>	<b>4,562,165,917</b>
归属于母公司股东的综合收益总额	7,680,296,997	4,425,680,854	10,543,674,942	6,337,924,676	4,553,058,404

### 3、最近三年及两期合并现金流量表

表 5-35

单位：元

	2022 年 1-9 月	2022 年 1-6 月	2021 年度	2020 年度	2019 年度
<b>经营活动产生的现金流量</b>					
融出资金净减少额	7,169,818,407	4,534,437,506	-	-	-
为交易目的而持有的金融工具净减少额	35,235,550,801	25,830,507,049	-	-	-

	2022 年 1-9 月	2022 年 1-6 月	2021 年度	2020 年度	2019 年度
代理买卖证券收到的现金净额	1,841,165,229	12,530,002,111	22,785,626,006	23,055,610,235	7,019,714,725
收取利息、手续费及佣金的现金	18,985,476,219	11,928,298,225	26,619,434,271	21,023,732,814	14,413,091,638
拆入资金净增加额	-	-	16,920,017,335	10,470,965,380	15,337,519,751
回购业务资金净增加额	28,575,619,304	27,246,516,299	-	-	-
收到其他与经营活动有关的现金	3,845,003,361	6,285,850,978	54,193,607,952	16,940,361,099	14,561,202,171
<b>经营活动现金流入小计</b>	<b>95,652,633,321</b>	<b>88,355,612,168</b>	<b>120,518,685,564</b>	<b>71,490,669,528</b>	<b>51,331,528,285</b>
融出资金净增加额	-	-	5,299,709,847	10,777,778,021	5,402,373,306
为交易目的而持有的金融工具净增加额	-	-	41,118,714,779	45,746,365,098	27,524,642,880
回购业务资金净减少额	-	-	15,855,001,814	3,971,441,509	18,679,329,343
支付利息、手续费及佣金的现金	4,050,153,310	2,554,454,083	4,639,416,738	4,146,737,579	3,054,359,349
拆入资金净减少额	10,000,124,904	6,542,429,153	-	-	-
支付给职工以及为职工支付的现金	12,210,416,661	10,030,148,533	10,765,256,106	7,724,206,617	6,384,425,493
支付的各项税费	1,564,228,646	1,144,078,530	3,237,512,905	3,064,695,179	1,516,037,086
支付其他与经营活动有关的现金	40,147,462,163	44,119,659,360	7,653,356,650	17,310,022,245	5,874,775,052
<b>经营活动现金流出小计</b>	<b>67,972,385,684</b>	<b>64,390,769,659</b>	<b>88,568,968,839</b>	<b>92,741,246,248</b>	<b>68,435,942,509</b>
<b>经营活动产生/(使用)的现金流量净额</b>	<b>27,680,247,637</b>	<b>23,964,842,509</b>	<b>31,949,716,725</b>	<b>-21,250,576,720</b>	<b>-17,104,414,224</b>
<b>投资活动产生的现金流量</b>					
收回投资收到的现金	87,942,531,421	73,166,927,351	42,432,404,748	39,068,118,584	45,813,119,051
取得投资收益收到的现金	1,073,211,036	597,057,406	1,607,630,359	819,534,578	1,005,047,284
收购子公司取得的现金及现金等价物	-	-	236,175,135	-	25,251,681
处置固定资产、无形资产和其他长期资产收到的现金净额	9,237,354	3,762,885	-	31,576,002	1,752,207
处置联营及合营企业收到的现金净额	-	-	15,435,237	-	-
<b>投资活动现金流入小计</b>	<b>89,024,979,811</b>	<b>73,767,747,642</b>	<b>44,291,645,479</b>	<b>39,919,229,164</b>	<b>46,845,170,223</b>
投资支付的现金	98,976,338,573	78,274,114,885	50,552,079,460	47,048,454,517	39,902,385,252
购建固定资产、无形资产和其他长期资产支	986,941,799	608,312,823	1,058,414,313	460,252,973	490,421,396

	2022 年 1-9 月	2022 年 1-6 月	2021 年度	2020 年度	2019 年度
付的现金					
支付其他与投资活动有关的现金	-	-	11,629,041	469,103,820	-
<b>投资活动现金流出小计</b>	<b>99,963,280,372</b>	<b>78,882,427,708</b>	<b>51,622,122,814</b>	<b>47,977,811,310</b>	<b>40,392,806,648</b>
<b>投资活动(使用)/产生的现金流量净额</b>	<b>-10,938,300,561</b>	<b>-5,114,680,066</b>	<b>-7,330,477,335</b>	<b>-8,058,582,146</b>	<b>6,452,363,575</b>
<b>筹资活动产生的现金流量</b>					
发行收益凭证收到的现金	61,037,393,129	31,834,054,086	47,872,317,839	63,395,882,718	64,479,473,418
发行公司债券收到的现金	10,000,000,000	2,000,000,000	45,000,000,000	55,000,000,000	6,500,000,000
发行股票募集资金净额	-	-	-	13,032,061,492	2,285,044,020
发行中期票据收到的现金	3,820,620,000	3,820,620,000	9,727,050,000	11,305,914,640	6,734,400,000
发行结构性票据收到的现金	1,316,405,477	1,285,260,477	2,232,650,401	10,529,132,195	10,350,739,565
发行永续次级债券收到的现金	3,900,000,000	3,900,000,000	3,500,000,000	5,000,000,000	-
发行次级债券收到的现金	2,000,000,000	2,000,000,000	7,000,000,000	3,500,000,000	9,500,000,000
发行金融债券收到的现金	-	-	-	-	2,500,000,000
发行短期融资券收到的现金	-	-	1,000,000,000	-	-
吸收投资收到的现金	190	190	-	-	-
其中：子公司吸收少数股东投资收到的现金	190	190	-	-	-
<b>筹资活动现金流入小计</b>	<b>82,074,418,796</b>	<b>44,839,934,753</b>	<b>116,332,018,240</b>	<b>161,762,991,045</b>	<b>102,349,657,003</b>
偿还收益凭证支付的现金	61,179,656,943	35,047,633,003	55,675,519,569	57,224,339,603	61,273,122,933
偿还公司债券支付的现金	9,000,000,000	3,000,000,000	9,776,000,000	19,000,000,000	3,224,000,000
偿还结构性票据支付的现金	2,295,218,234	1,763,832,134	6,268,914,105	10,773,425,640	5,822,951,719
偿还资产支持证券支付的现金	-	-	-	1,900,000,000	-
偿还次级债券支付的现金	8,400,000,000	6,900,000,000	5,000,000,000	1,000,000,000	2,200,000,000
偿还永续次级债券支付的现金	-	-	-	1,000,000,000	-
偿还中期票据支付的现金	6,567,200,000	6,567,200,000	7,271,702,400	-	3,449,400,000

	2022 年 1-9 月	2022 年 1-6 月	2021 年度	2020 年度	2019 年度
偿还金融债券支付的现金	2,500,000,000	-	-	-	-
偿还短期融资券支付的现金	1,000,000,000	1,000,000,000	-	-	-
偿还租赁负债支付的现金	655,496,066	367,222,498	694,738,032	554,085,281	532,004,072
分配股利或偿付利息支付的现金	6,306,808,101	3,329,727,964	6,073,073,726	4,193,836,240	4,135,124,004
其中：子公司支付给少数股东的股利、利润	83,447,434	63,947,434	-	15,431,032	-
支付其他与筹资活动有关的现金	58,498,671	53,125,544	47,172,588	129,280,579	36,182,940
筹资活动现金流出小计	97,962,878,015	58,028,741,143	90,807,120,420	95,774,967,343	80,672,785,668
筹资活动(使用)/产生的现金流量净额	-15,888,459,219	-13,188,806,390	25,524,897,820	65,988,023,702	21,676,871,335
汇率变动对现金及现金等价物的影响	483,324,738	361,517,075	-1,531,308,670	-625,912,988	671,205,079
现金及现金等价物净增加额	1,336,812,595	6,022,873,128	48,612,828,540	36,052,951,848	11,696,025,765
加：期/年初现金及现金等价物余额	156,214,305,943	156,214,305,943	107,601,477,403	71,548,525,555	59,852,499,790
期/年末现金及现金等价物余额	157,551,118,538	162,237,179,071	156,214,305,943	107,601,477,403	71,548,525,555

发行人最近三年及两期的母公司资产负债表、母公司利润表及母公司现金流量表如

下：

### 1、最近三年及两期母公司资产负债表

表 5-36

单位：元

	2022 年 9 月 30 日	2022 年 6 月 30 日	2021 年 12 月 31 日	2020 年 12 月 31 日	2019 年 12 月 31 日
货币资金	44,801,727,180	52,302,808,642	40,486,353,389	35,091,089,375	20,164,182,681
其中：客户资金存款	8,385,989,142	13,333,292,404	14,600,955,429	18,660,831,219	12,999,198,344
结算备付金	10,901,723,883	8,243,837,413	8,116,043,582	3,861,297,617	4,607,295,976
其中：客户备付金	5,245,384,187	3,664,020,432	3,707,954,387	2,105,076,949	2,122,398,661
融出资金	1,917,613,095	2,450,728,220	3,001,822,335	5,333,303,299	2,766,714,285
衍生金融资产	18,336,011,040	14,148,496,400	12,348,351,195	14,737,812,715	3,182,247,665
存出保证金	1,590,862,607	1,233,639,884	1,184,105,034	1,815,919,438	1,699,266,387
应收款项	21,816,967,437	27,322,454,852	38,074,249,428	31,412,045,335	9,805,193,196

	2022年9月30日	2022年6月30日	2021年12月31日	2020年12月31日	2019年12月31日
买入返售金融资产	28,020,517,335	33,600,662,836	21,370,217,935	13,581,680,240	10,498,061,463
金融投资：					
交易性金融资产	147,581,141,608	154,292,370,973	148,144,757,401	126,086,149,449	73,487,881,746
其他债权投资	34,660,440,036	28,820,763,582	25,515,241,608	24,588,747,038	20,067,334,715
长期股权投资	29,764,360,947	27,930,477,427	27,460,301,227	25,442,333,664	23,051,617,029
固定资产	531,446,934	504,264,723	480,929,364	360,674,129	340,069,293
使用权资产	531,767,239	480,748,066	558,563,929	452,276,527	612,829,845
无形资产	299,759,519	271,387,552	224,087,056	124,854,529	101,394,633
递延所得税资产	797,444,731	996,139,941	1,027,518,156	1,220,716,177	621,956,634
其他资产	4,868,879,297	3,338,535,983	2,368,880,309	1,985,291,079	1,507,675,861
<b>资产总计</b>	<b>346,420,662,888</b>	<b>355,937,316,494</b>	<b>330,361,421,948</b>	<b>286,094,190,611</b>	<b>172,513,721,409</b>
应付短期融资款	8,827,804,148	6,420,167,179	9,518,576,154	14,992,735,169	10,106,707,969
拆入资金	29,573,677,696	29,723,596,179	31,203,985,700	22,537,987,183	13,305,797,714
交易性金融负债	11,812,260,490	10,173,898,991	530,502,335	1,317,838,255	2,107,270,290
衍生金融负债	16,333,895,063	12,278,708,663	14,133,736,779	16,407,248,492	3,754,090,061
卖出回购金融资产款	28,856,136,088	34,703,862,510	4,271,897,912	12,825,570,771	9,155,548,103
代理买卖证券款	13,635,615,412	16,749,550,878	11,205,854,169	20,745,017,791	10,716,008,886
代理承销证券款	111,462,698	386,055,000	7,304,310,900	-	4,477,482,000
应付职工薪酬	4,766,930,383	4,363,747,605	7,155,376,942	5,395,956,403	3,210,354,893
应交税费	85,204,285	221,486,281	239,339,917	844,700,160	717,542,280
应付款项	73,363,385,641	77,230,509,567	85,000,991,604	53,268,485,146	27,858,549,005
合同负债	165,523,130	143,053,130	117,421,490	85,493,272	66,049,227
租赁负债	557,651,872	503,513,886	576,921,556	479,386,472	633,150,164
应付债券	84,195,685,275	88,144,608,281	91,192,385,388	76,109,729,253	45,033,833,803
其他负债	1,533,877,532	3,157,849,991	1,253,514,882	764,012,427	485,987,996
<b>负债合计</b>	<b>273,819,109,713</b>	<b>284,200,608,141</b>	<b>263,704,815,728</b>	<b>225,774,160,794</b>	<b>131,628,372,391</b>
股本	4,827,256,868	4,827,256,868	4,827,256,868	4,827,256,868	4,368,667,868
其他权益工具	12,400,000,000	12,400,000,000	8,500,000,000	5,000,000,000	1,000,000,000
其中：永续次级债券	12,400,000,000	12,400,000,000	8,500,000,000	5,000,000,000	1,000,000,000
资本公积	41,698,292,045	41,698,292,045	41,698,292,045	41,699,678,499	29,126,206,007
其他综合收益	108,696,957	80,615,965	106,826,215	-17,519,696	113,040,994
盈余公积	1,392,448,797	1,392,448,797	1,392,448,797	995,576,479	736,558,479
一般风险准备	3,924,582,130	3,922,956,277	3,919,804,534	3,118,978,079	2,594,387,788
未分配利润	8,250,276,378	7,415,138,401	6,211,977,761	4,696,059,588	2,946,487,882
<b>股东权益合计</b>	<b>72,601,553,175</b>	<b>71,736,708,353</b>	<b>66,656,606,220</b>	<b>60,320,029,817</b>	<b>40,885,349,018</b>
<b>负债及权益总计</b>	<b>346,420,662,888</b>	<b>355,937,316,494</b>	<b>330,361,421,948</b>	<b>286,094,190,611</b>	<b>172,513,721,409</b>



## 2、最近三年及两期母公司利润表

表 5-37

单位：元

	2022 年 1-9 月	2022 年 1-6 月	2021 年度	2020 年度	2019 年度
营业收入	10,986,550,504	7,692,189,491	14,972,544,267	11,258,507,340	8,114,250,067
手续费及佣金净收入	6,565,671,323	4,053,686,225	9,069,887,073	7,290,515,850	4,986,774,774
其中：经纪业务手续费净收入	1,543,925,134	1,075,643,065	2,620,291,681	1,738,375,787	1,176,349,822
投资银行业务手续费净收入	3,900,718,353	2,220,660,216	4,540,443,614	4,087,013,517	2,837,959,511
资产管理业务手续费净收入	687,804,159	473,101,741	1,284,094,359	1,084,206,383	696,299,634
利息净支出	-1,266,564,538	-946,479,218	-1,987,437,649	-1,408,701,782	-1,383,105,322
其中：利息收入	2,383,413,861	1,563,552,535	3,002,756,615	2,229,502,113	1,834,117,955
利息支出	-3,649,978,399	-2,510,031,753	-4,990,194,264	-3,638,203,895	-3,217,223,277
投资收益	1,039,749,714	577,218,380	6,123,643,864	5,884,957,550	5,544,184,469
其中：对联营企业和合营企业投资(损失)/收益	-46,013,374	-29,823,800	-31,145,982	-21,283,365	17,906,799
其他收益	58,487,770	51,581,687	82,277,017	65,444,366	40,891,475
公允价值变动收益/(损失)	4,245,044,478	3,755,610,188	1,670,782,901	-542,115,676	-1,102,693,224
汇兑收益/(损失)	341,942,926	198,783,510	9,684,750	-30,818,793	27,962,046
其他业务收入	675,112	525,933	1,245,283	100,905	235,849
资产处置收益/(损失)	1,543,719	1,262,786	2,461,028	-875,080	-
营业支出	6,724,204,734	4,483,492,823	10,790,497,957	8,455,858,552	5,755,129,067
税金及附加	44,207,147	28,873,358	77,397,617	65,662,137	51,385,707
业务及管理费	6,703,360,633	4,473,600,446	10,827,105,920	8,010,719,743	5,585,212,940
信用减值(转回)/损失	-23,363,046	-18,980,981	-114,005,580	379,476,672	118,530,420
营业利润	4,262,345,770	3,208,696,668	4,182,046,310	2,802,648,788	2,359,121,000
加：营业外收入	5,993,519	4,107,282	40,638,967	1,277,087	3,935,026
减：营业外支出	46,172,207	16,735,937	43,229,066	12,872,303	260,040,026
利润总额	4,222,167,082	3,196,068,013	4,179,456,211	2,791,053,572	2,103,016,000
减：所得税费用	204,313,809	14,978,570	210,733,029	200,873,575	62,387,973
净利润	4,017,853,273	3,181,089,443	3,968,723,182	2,590,179,997	2,040,628,027
其他综合收益的税后净额	1,870,742	-26,210,250	124,345,911	-130,560,690	49,415,652
综合收益总额	4,019,724,015	3,154,879,193	4,093,069,093	2,459,619,307	2,090,043,679

### 3、最近三年及两期母公司现金流量表

表 5-38

单位：元

	2022 年 1-9 月	2022 年 1-6 月	2021 年度	2020 年度	2019 年度
<b>经营活动产生的现金流量</b>					
融出资金净减少额	1,091,241,331	550,484,811	2,276,947,912	-	-
代理买卖证券收到的现金净额	2,429,831,702	5,543,830,854	-	10,026,560,793	-
为交易目的而持有的金融工具净减少额	11,350,631,273	3,346,364,353	128,811,482	-	-
收取利息、手续费及佣金的现金	9,799,844,921	5,816,278,240	12,741,045,203	9,726,017,996	6,550,153,514
拆入资金净增加额	-	-	8,625,070,786	9,255,822,829	5,173,030,992
回购业务资金净增加额	17,899,234,545	18,180,354,262	-	586,325,283	-
收到其他与经营活动有关的现金	4,714,209,985	2,440,225,667	17,250,613,238	6,261,029,181	11,417,886,730
<b>经营活动现金流入小计</b>	<b>47,284,993,757</b>	<b>35,877,538,187</b>	<b>41,022,488,621</b>	<b>35,855,756,082</b>	<b>23,141,071,236</b>
代理买卖证券支付的现金净额	-	-	4,345,846,615	-	486,999,161
融出资金净增加额	-	-	-	2,576,269,038	775,196,350
为交易目的而持有的金融工具净增加额	-	-	-	49,687,278,834	2,238,512,256
回购业务资金净减少额	-	-	16,293,727,095	-	23,016,472,897
支付利息、手续费及佣金的现金	1,795,345,112	1,258,682,732	2,015,303,580	1,851,164,986	1,563,671,838
拆入资金净减少额	1,565,061,900	1,460,034,500	-	-	-
支付给职工以及为职工支付的现金	7,218,933,220	6,005,200,749	6,317,702,226	4,241,038,767	3,343,387,969
支付的各项税费	438,001,102	292,792,450	1,293,992,208	1,169,120,688	629,500,088
支付其他与经营活动有关的现金	9,412,959,537	8,157,622,827	2,704,050,307	6,049,780,342	2,884,412,427
<b>经营活动现金流出小计</b>	<b>20,430,300,871</b>	<b>17,174,333,258</b>	<b>32,970,622,031</b>	<b>65,574,652,655</b>	<b>34,938,152,986</b>
<b>经营活动产生/(使用)的现金流量净额</b>	<b>26,854,692,886</b>	<b>18,703,204,929</b>	<b>8,051,866,590</b>	<b>-29,718,896,573</b>	<b>-11,797,081,750</b>
<b>投资活动产生的现金流量</b>					

	2022 年 1-9 月	2022 年 1-6 月	2021 年度	2020 年度	2019 年度
收回投资收到的现金	73,875,012,032	61,842,209,273	24,301,238,624	19,765,033,812	35,360,471,326
取得投资收益收到的现金	1,813,854,184	1,633,298,880	2,366,205,893	869,995,280	1,439,690,438
处置固定资产、无形资产和其他长期资产收到的现金净额	7,125,641	3,307,601	-	382,523	81,468
<b>投资活动现金流入小计</b>	<b>75,695,991,857</b>	<b>63,478,815,754</b>	<b>26,667,444,517</b>	<b>20,635,411,615</b>	<b>36,800,243,232</b>
投资支付的现金	86,705,075,402	65,693,723,000	27,406,868,800	26,417,153,000	29,640,181,838
购建固定资产、无形资产和其他长期资产支付的现金	504,257,940	336,252,388	603,635,973	270,705,156	267,193,828
支付其他与投资活动有关的现金	-	-	5,278,396,252	-	-
<b>投资活动现金流出小计</b>	<b>87,209,333,342</b>	<b>66,029,975,388</b>	<b>33,288,901,025</b>	<b>26,687,858,156</b>	<b>29,907,375,666</b>
<b>投资活动(使用)/产生的现金流量净额</b>	<b>-11,513,341,485</b>	<b>-2,551,159,634</b>	<b>-6,621,456,508</b>	<b>-6,052,446,541</b>	<b>6,892,867,566</b>
<b>筹资活动产生的现金流量</b>					
发行收益凭证收到的现金	28,546,939,129	11,965,106,086	17,767,226,839	45,747,824,718	41,378,263,418
发行公司债券收到的现金	-	-	27,000,000,000	43,000,000,000	1,500,000,000
发行永续次级债券收到的现金	3,900,000,000	3,900,000,000	3,500,000,000	5,000,000,000	-
发行次级债券收到的现金	-	-	2,000,000,000	1,500,000,000	6,500,000,000
发行金融债券收到的现金	-	-	-	-	2,500,000,000
发行短期融资券收到的现金	-	-	1,000,000,000	-	-
发行股票募集资金净额	-	-	-	13,032,061,492	2,257,603,463
<b>筹资活动现金流入小计</b>	<b>32,446,939,129</b>	<b>15,865,106,086</b>	<b>51,267,226,839</b>	<b>108,279,886,210</b>	<b>54,135,866,881</b>
偿还收益凭证支付的现金	28,253,357,943	14,066,902,003	25,956,315,569	40,365,599,603	38,567,362,933
偿还公司债券支付的现金	1,000,000,000	1,000,000,000	7,776,000,000	14,000,000,000	3,224,000,000
偿还永续次级债券支付的现金	-	-	-	1,000,000,000	-
偿还租赁负债支付的现金	288,605,680	176,969,221	320,295,412	271,550,813	238,605,773

	2022 年 1-9 月	2022 年 1-6 月	2021 年度	2020 年度	2019 年度
偿还次级债券支付的现金	3,600,000,000	2,100,000,000	4,900,000,000	-	-
偿还金融债券支付的现金	2,500,000,000	-	-	-	-
偿还短期融资券支付的现金	1,000,000,000	1,000,000,000	-	-	-
分配股利或偿付利息支付的现金	4,206,673,645	1,782,268,010	4,170,095,910	2,376,324,904	2,623,027,042
支付其他与筹资活动有关的现金	52,480,242	52,269,390	46,166,534	57,655,018	27,187,772
筹资活动现金流出小计	40,901,117,510	20,178,408,624	43,168,873,425	58,071,130,338	44,680,183,520
筹资活动(使用)/产生的现金流量净额	-8,454,178,381	-4,313,302,538	8,098,353,414	50,208,755,872	9,455,683,361
汇率变动对现金及现金等价物的影响	253,263,641	111,951,674	-131,339,863	83,451,782	27,962,046
现金及现金等价物净增加额	7,140,436,661	11,950,694,431	9,397,423,633	14,520,864,540	4,579,431,223
加：期/年初现金及现金等价物余额	48,059,468,628	48,059,468,628	38,662,044,995	24,141,180,455	19,561,749,232
期/年末现金及现金等价物余额	55,199,905,289	60,010,163,059	48,059,468,628	38,662,044,995	24,141,180,455

(二) 主要财务数据和财务指标情况

表 5-39

单位：元

项目	2022年7-9月	2022年7-9月比上年同期增减变动幅度（%）	2022年1-9月	2022年1-9月比上年同期增减变动幅度（%）
营业收入	7,261,770,004	0.51	19,393,355,609	-10.57
归属于母公司股东的净利润	2,170,546,470	-11.29	6,012,186,907	-19.34
归属于母公司股东的扣除非经常性损益的净利润	2,181,063,605	-11.65	5,945,126,855	-19.89
经营活动产生的现金流量净额	不适用	不适用	27,680,247,637	139.98
基本每股收益（元/股）	0.422	-13.27	1.165	-21.87
加权平均净资产收益率（%）	2.55	减少0.74个百分点	7.11	减少3.20个百分点

注：以上每股收益和加权平均净资产收益率系根据中国证监会《公开发行证券的公司信息披露编报规则第9号—净资产收益率和每股收益的计算及披露》（2010年修订）的相关规定进行计算。

表 5-40

单位：元

项目	2022年9月30日	2021年12月31日	2022年9月30日比2021年末增减变动幅度（%）
总资产	647,413,261,229	649,795,489,215	-0.37
归属于母公司股东的权益总额	94,027,641,211	84,422,121,274	11.38

公司主要财务数据发生变动的情况及原因如下：

表 5-41

单位：元

项目名称	2022年9月30日	2021年12月31日	变动比例（%）	主要原因
衍生金融资产	29,664,673,819	14,564,228,663	103.68	权益合约项下及货币合约项下衍生金融资产增加。
在建工程	292,583,769	189,436,852	54.45	办公楼建造投入增加。
其他资产	2,237,765,550	1,521,992,617	47.03	应退所得税款、应收融券业务利息及预付款项增加。
卖出回购金融资产款	51,588,327,171	16,376,070,951	215.02	质押式及买断式卖出回购业务规模大幅增长。
代理承销证券款	111,462,698	7,304,310,900	-98.47	应付承销业务客户款项减少。
应付职工薪酬	7,623,811,312	11,168,865,080	-31.74	待支付的职工薪酬减少。
递延所得税负债	641,562,292	431,655,234	48.63	金融工具公允价值变动收益产生的应纳税暂时性差异增加。
其他负债	2,819,831,863	5,380,225,891	-47.59	合并结构化主体的范围变化使得应付纳入合并范围的结构化主体的其他持有人的款项减少。
其他权益工具	12,400,000,000	8,500,000,000	45.88	2022 年前三季度发行了规模为人民币 39 亿元的永续次级债券。
其他综合收益	839,669,033	-828,441,057	不适用	汇率波动导致外币财务报表折算差额变动。

表 5-42

单位：元

项目名称	2022年1-9月	2021年1-9月	变动比例（%）	主要原因
利息净支出	-384,219,695	-760,934,920	不适用	存放金融机构利息收入增加。

项目名称	2022年1-9月	2021年1-9月	变动比例 (%)	主要原因
投资收益及公允价值变动损益	7,145,812,545	11,669,765,186	-38.77	以公允价值计量的金融投资产生的收益净额减少。
其他收益	144,851,871	87,530,645	65.49	为限售股减持代扣代缴客户个人所得税的纳税手续费返还增加。
汇兑收益/(损失)	1,257,102,759	-549,415,426	不适用	外币交易因汇率波动而产生的损益变动。
资产处置收益	4,700,443	3,570,832	31.63	处置使用权资产收益增加。
信用减值损失/(转回)	28,553,637	-289,435,744	不适用	对其他债权投资确认的减值损失增加及对买入返售金融资产及其他应收款确认的减值转回减少。
经营活动产生的现金流量净额	27,680,247,637	11,534,489,900	139.98	为交易目的而持有的金融工具带来的现金净流入较 2021 年同期的现金净流出导致的现金流量净额变化，上述现金净流入的增加被衍生品业务交易款项导致的现金净流出部分抵消。
投资活动使用的现金流量净额	-10,938,300,561	-5,154,563,465	不适用	投资支付的现金增加，该增加被收回投资收到的现金所部分抵消。
筹资活动(使用)/产生的现金流量净额	-15,888,459,219	28,645,546,494	不适用	发行债务工具收到的现金减少，同时偿还债务工具支付的现金增加。

综上，发行人 2022 年三季度经营情况正常，不存在营业收入同比大幅下滑超过 50% 或亏损的情形，偿债能力未出现重大变化。

## 第六节 发行人信用状况

### 一、发行人及本期债券的信用评级情况

#### （一）本期债券信用评级结论及标识所代表的涵义

经中诚信国际信用评级有限责任公司评定，根据《中国国际金融股份有限公司 2023 年面向专业投资者公开发行公司债券（第一期）信用评级报告》，发行人的主体信用等级为 AAA，评级展望为稳定，本期公司债券品种一的信用等级为 AAA，品种二的信用等级为 AAA。

发行人主体信用等级 AAA，评级展望稳定，该标识代表的涵义为受评对象偿还债务的能力极强，基本不受不利经济环境的影响，违约风险极低。

本期公司债券品种一的信用等级为 AAA，品种二的信用等级为 AAA，该债券信用等级代表的涵义为债券安全性极强，基本不受不利经济环境的影响，违约风险极低。

优势：

1、作为国内首家中外合资投资银行，在国内投行业建立了较高的市场地位、品牌优势，形成较强的综合竞争实力。

2、充分吸收和借鉴国际投行的管理经验和经营理念，拥有高素质的人才队伍，积累了大批优质客户。

3、股权结构多元化，股东资源丰富，促进公司业务协同发展；2019 年公司完成 H 股配售，2020 年 11 月完成 A 股上市，资本实力得到提升。

4、收购中国中投证券有限责任公司（后更名为中国中金财富证券有限公司）后，公司业务规模大幅增加，2021 年公司进一步完成财富管理业务整合，经纪业务实力及整体竞争实力增强。

5、2021 年公司资产规模及盈利能力快速提升，各项业务收入均有所增长，在全面高质量发展上取得新的突破。

## （二）评级报告揭示的主要风险

1、宏观经济增速放缓和证券市场的波动性对证券行业经营稳定性及盈利能力构成压力。

2、创新业务及国际化的拓展对公司内部控制、风险管理水平和合规运营能力提出更高要求；公司海外子公司衍生品持仓规模及价值波动较大，需对此保持关注。

3、虽然 2020 年通过 A 股上市提升资本实力，但杠杆水平仍然处于行业较高水平，资本补充压力仍然存在。

## （三）报告期内历次主体评级情况、变动情况及原因

发行人报告期内（含本期）主体评级为 AAA，未发生变动。

## （四）跟踪评级的有关安排

根据相关监管规定、评级行业惯例以及中诚信国际评级制度相关规定，自首次评级报告出具之日（以评级报告上注明日期为准）起，中诚信国际将在信用评级结果有效期内，持续关注本期债券发行人经营或财务状况变化等因素，对本期债券的信用风险进行定期和不定期跟踪评级，并根据监管要求或约定在中诚信国际网站（[www.ccxi.com.cn](http://www.ccxi.com.cn)）和交易所网站予以公告。

在跟踪评级期限内，中诚信国际将于本期债券发行主体及担保主体（如有）年度报告公布后两个月内完成该年度的定期跟踪评级，并根据上市规则于每一会计年度结束之日起 6 个月内披露上一年度的债券信用跟踪评级报告。此外，自本次评级报告出具之日起，中诚信国际将密切关注与发行主体、担保主体（如有）以及本期债券有关的信息，如发生可能影响本期债券信用级别的重大事件，发行主体应及时通知中诚信国际并提供相关资料，中诚信国际将在认为必要时及时启动不定期跟踪评级，就该事项进行调研、分析并发布不定期跟踪评级结果。

如发行主体、担保主体（如有）未能及时提供或拒绝提供跟踪评级所需资料，中诚信国际将根据有关情况进行分析并据此确认或调整主体、债券评级结果或采取终止、撤销评级等行动。



## 二、发行人其他信用情况

### （一）发行人获得主要贷款银行的授信情况及使用情况

发行人财务状况和资信情况良好，与商业银行等金融机构保持长期合作关系，债务融资能力较强。

截至 2021 年 12 月 31 日，中金公司获得境内多家商业银行的授信额度合计约为人民币 3,000 亿元，已使用银行授信约为人民币 680 亿元，剩余银行授信约为人民币 2,320 亿元。

自 2021 年 12 月 31 日至本募集说明书签署日，公司授信额度未发生大幅下降情况。

### （二）发行人及其主要子公司报告期内债务违约记录及有关情况

报告期内，发行人及其主要子公司不存在债务违约记录。

### （三）发行人及主要子公司境内外债券发行、偿还及尚未发行额度情况

截至本募集说明书签署日，本集团（除中金财富证券外）未清偿债券的情况汇总如下：

表 6-1

序号	债券简称	发行主体	债券类型	起息日	回售日期(如有)	到期日	发行期限(年)	发行规模(亿元)	票面利率(%)	余额(亿元)
1	22 中金 G3	中金公司	公司债券	2022-12-16	2024-12-16	2025-12-16	2+1	10	3.36	10
2	22 中金 G2	中金公司	公司债券	2022-11-29	-	2032-11-29	10	20	3.52	20
3	22 中金 G1	中金公司	公司债券	2022-11-29	2025-11-29	2027-11-29	3+2	25	2.94	25
4	22 中金 Y2	中金公司	永续次级债券	2022-10-10	-	-	5+N	40	3.35	40
5	22 中金 Y1	中金公司	永续次级债券	2022-01-13	-	-	5+N	39	3.60	39
6	21 中金 G8	中金公司	公司债券	2021-12-08	-	2031-12-08	10	10	3.68	10
7	21 中金 G7	中金公司	公司债券	2021-12-08	-	2024-12-08	3	25	2.97	25
8	21 中金 G6	中金公司	公司债券	2021-08-16	2026-08-16	2028-08-16	5+2	15	3.39	15

序号	债券简称	发行主体	债券类型	起息日	回售日期(如有)	到期日	发行期限(年)	发行规模(亿元)	票面利率(%)	余额(亿元)
9	21 中金 G5	中金公司	公司债券	2021-08-16	2024-08-16	2026-08-16	3+2	10	3.04	10
10	21 中金 Y2	中金公司	永续次级债券	2021-04-26	-	-	5+N	20	4.20	20
11	21 中金 F6	中金公司	公司债券	2021-04-13	2024-04-13	2026-04-13	3+2	35	3.70	35
12	21 中金 F5	中金公司	公司债券	2021-04-13	2023-04-13	2024-04-13	2+1	10	3.43	10
13	21 中金 G4	中金公司	公司债券	2021-03-25	-	2031-03-25	10	25	4.07	25
14	21 中金 G3	中金公司	公司债券	2021-03-25	2024-03-25	2026-03-25	3+2	15	3.51	15
15	21 中金 G2	中金公司	公司债券	2021-03-16	-	2031-03-16	10	20	4.10	20
16	21 中金 G1	中金公司	公司债券	2021-03-16	2024-03-16	2026-03-16	3+2	20	3.58	20
17	21 中金 F4	中金公司	公司债券	2021-03-04	2024-03-04	2026-03-04	3+2	20	3.82	20
18	21 中金 F3	中金公司	公司债券	2021-03-04	2023-03-04	2024-03-04	2+1	15	3.60	15
19	21 中金 C2	中金公司	次级债券	2021-02-08	-	2026-02-08	5	10	4.49	10
20	21 中金 C1	中金公司	次级债券	2021-02-08	-	2024-02-08	3	10	3.90	10
21	21 中金 Y1	中金公司	永续次级债券	2021-01-29	-	-	5+N	15	4.68	15
22	21 中金 F2	中金公司	公司债券	2021-01-18	2024-01-18	2026-01-18	3+2	25	3.75	25
23	21 中金 F1	中金公司	公司债券	2021-01-18	2023-01-18	2024-01-18	2+1	25	3.55	25
24	20 中金 F5	中金公司	公司债券	2020-12-14	2023-12-14	2025-12-14	3+2	25	4.09	25
25	20 中金 14	中金公司	公司债券	2020-10-28	2023-10-28	2025-10-28	3+2	30	3.68	30
26	20 中金 12	中金公司	公司债券	2020-10-19	2023-10-19	2025-10-19	3+2	25	3.74	25
27	20 中金 09	中金公司	公司债券	2020-09-23	2023-09-23	2025-09-23	3+2	50	3.80	50
28	20 中金 07	中金公司	公司债券	2020-09-10	2023-09-10	2025-09-10	3+2	50	3.78	50

序号	债券简称	发行主体	债券类型	起息日	回售日期(如有)	到期日	发行期限(年)	发行规模(亿元)	票面利率(%)	余额(亿元)
29	20 中金 Y1	中金公司	永续次级债券	2020-08-28	-	-	5+N	50	4.64	50
30	20 中金 F3	中金公司	公司债券	2020-07-24	2023-07-24	2025-07-24	3+2	30	3.80	30
31	20 中金 G5	中金公司	公司债券	2020-06-22	2023-06-22	2026-06-22	3+3	15	3.10	15
32	20 中金 F2	中金公司	公司债券	2020-05-28	2023-05-28	2025-05-28	3+2	30	2.95	30
33	20 中金 G4	中金公司	公司债券	2020-05-06	2025-05-06	2027-05-06	5+2	7	2.88	7
34	20 中金 G3	中金公司	公司债券	2020-05-06	2023-05-06	2026-05-06	3+3	33	2.37	33
35	20 中金 G2	中金公司	公司债券	2020-04-03	2025-04-03	2027-04-03	5+2	10	3.25	10
36	20 中金 G1	中金公司	公司债券	2020-04-03	2023-04-03	2026-04-03	3+3	15	2.89	15
37	20 中金 F1	中金公司	公司债券	2020-02-26	2023-02-26	2025-02-26	3+2	40	3.20	40
38	20 中金 C1	中金公司	次级债券	2020-02-17	-	2025-02-17	5	15	3.85	15
39	19 中金 C5	中金公司	次级债券	2019-12-05	-	2024-12-05	5	20	4.20	20
40	19 中金 C4	中金公司	次级债券	2019-11-11	-	2024-11-11	5	15	4.12	15
41	19 中金 C3	中金公司	次级债券	2019-10-14	-	2024-10-14	5	15	4.09	15
42	18 中金 C1	中金公司	次级债券	2018-04-20	-	2023-04-20	5	10	5.30	10
公司债券小计		-	-	-	-	-	-	944	-	944
43	无	中金公司	境外美元债	2022-11-22	-	2025-11-22	3	6.5(美元)	5.42	6.5(美元)
44	无	中金公司	境外美元债	2022-03-21	-	2025-03-21	3	6(美元)	2.875	6(美元)
45	无	中金公司	境外美元债	2021-01-26	-	2024-01-26	3	10(美元)	1.625	10(美元)
46	无	中金公司	境外美元债	2021-01-26	-	2026-01-26	5	5(美元)	2.00	5(美元)
47	无	中金公司	境外美元债	2020-08-10	-	2023-08-10	3	5(美元)	1.75	5(美元)

序号	债券简称	发行主体	债券类型	起息日	回售日期(如有)	到期日	发行期限(年)	发行规模(亿元)	票面利率(%)	余额(亿元)
48	无	中金公司	境外美元债	2020-02-18	-	2023-02-18	3	10(美元)	3年期libor利率+0.9	10(美元)
境外美元债小计		-	-	-	-	-	-	42.5(美元)	-	42.5(美元)
合计		-	-	-	-	-	-	944+42.5(美元)	-	944+42.5(美元)

截至本募集说明书签署日, 本集团子公司中金财富证券未清偿债券的情况汇总如下:

表 6-2

序号	债券简称	发行主体	债券类型	起息日	回售日期	到期日	发行期限(年)	发行规模(亿元)	票面利率(%)	余额(亿元)
1	22 中财 G6	中金财富证券	公司债券	2022-08-29	-	2027-08-29	5	15	3.06	15
2	22 中财 G5	中金财富证券	公司债券	2022-08-29		2025-08-29	3	15	2.69	15
3	22 中财 S1	中金财富证券	公司债券	2022-08-11	-	2023-08-11	1	20	2.04	20
4	22 中财 G4	中金财富证券	公司债券	2022-07-18	-	2027-07-18	5	10	3.20	10
5	22 中财 G3	中金财富证券	公司债券	2022-07-18		2025-07-18	3	20	2.83	20
6	22 中财 C2	中金财富证券	次级债券	2022-03-24	-	2027-03-24	5	5	3.89	5
7	22 中财 C1	中金财富证券	次级债券	2022-03-24	-	2025-03-24	3	15	3.50	15
8	22 中财 G2	中金财富证券	公司债券	2022-03-08		2027-03-08	5	5	3.49	5
9	22 中财 G1	中金财富证券	公司债券	2022-03-08	-	2025-03-08	3	15	3.07	15
10	21 中财 G5	中金财富证券	公司债券	2021-12-09	2024-12-09	2026-12-09	3+2	30	3.06	30
11	21 中财 G4	中金财富证券	公司债券	2021-04-22	-	2026-04-22	5	20	3.84	20
12	21 中财 G3	中金财富证券	公司债券	2021-04-22	2024-04-22	2026-04-22	3+2	30	3.55	30
13	21 中财 C4	中金财富证券	次级债券	2021-04-09	-	2026-04-09	5	10	4.50	10
14	21 中财 C3	中金财富证券	次级债券	2021-04-09	-	2024-04-09	3	20	3.94	20

序号	债券简称	发行主体	债券类型	起息日	回售日期	到期日	发行期限(年)	发行规模(亿元)	票面利率(%)	余额(亿元)
15	21中财G2	中金财富证券	公司债券	2021-03-26	2024-03-26	2026-03-26	3+2	30	3.65	30
16	21中财G1	中金财富证券	公司债券	2021-03-26	2023-03-26	2024-03-26	2+1	20	3.44	20
17	21中财C2	中金财富证券	次级债券	2021-03-09	-	2026-03-09	5	10	4.58	10
18	21中财C1	中金财富证券	次级债券	2021-03-09	-	2024-03-09	3	10	3.98	10
19	20中财G6	中金财富证券	公司债券	2020-12-15	2023-12-15	2025-12-15	3+2	10	3.85	10
20	20中财G5	中金财富证券	公司债券	2020-11-24	2023-11-24	2025-11-24	3+2	10	3.98	10
21	20中财G3	中金财富证券	公司债券	2020-10-21	-	2025-10-21	5	10	4.20	10
22	20中财G2	中金财富证券	公司债券	2020-10-21	2023-10-21	2025-10-21	3+2	20	3.77	20
23	20中财F2	中金财富证券	公司债券	2020-07-28	-	2023-07-28	3	20	3.80	20
24	20中财C1	中金财富证券	次级债券	2020-04-17	-	2025-04-17	5	20	3.80	20
25	20中财F1	中金财富证券	公司债券	2020-04-09	2023-04-09	2025-04-09	3+2	30	3.17	30
26	20中财G1	中金财富证券	公司债券	2020-01-16	2023-01-16	2025-01-16	3+2	20	3.44	20
公司债券小计		-	-	-	-	-	-	440	-	440
小计		-	-	-	-	-	-	440	-	440

截至本募集说明书签署日，发行人及子公司存在存续永续次级债券，具体情况如下：

表 6-3

序号	债券简称	债券类型	起息日	发行期限(年)	发行规模(亿元)	票面利率(%)	余额(亿元)	清偿顺序	是否计入所有者权益	对资产负债率影响
1	22中金Y2	永续次级债券	2022-10-10	5+N	40	3.35	40	劣后于普通债务	是	资产负债率降低
2	22中金Y1	永续次级债券	2022-01-13	5+N	39	3.60	39	劣后于普通债务	是	资产负债率降低
3	21中金Y2	永续次级债券	2021-04-26	5+N	20	4.20	20	劣后于普通债务	是	资产负债率降低
4	21中金Y1	永续次级债券	2021-01-29	5+N	15	4.68	15	劣后于普通债务	是	资产负债率降低
5	20中金Y1	永续次级债券	2020-08-28	5+N	50	4.64	50	劣后于普通债务	是	资产负债率降低

截至本募集说明书签署日，发行人及子公司存在已注册尚未发行的债券，具体情况如下：

表 6-4

序号	注册主体	债券品种	交易场所	注册时间	注册规模 (亿元)	已发行 金额(亿元)	尚未发 行金额 (亿元)
1	中金公司	公募公司债	上交所	2021/01/29	300	195	105
2	中金财富证券	公募公司债券	上交所	2022/06/02	150	60	90
3	中金财富证券	公募次级债券	上交所	2022/01/27	50	20	30
4	中金财富证券	短期公司债券	上交所	2021/06/28	100	20	80
合计		-	-	-	600	295	305

#### (四) 其他影响资信情况的重大事项

最近三年及一期, 本公司与主要客户发生重要业务往来时, 未曾发生严重违约行为。

## 第七节 增信情况

本期债券无增信。

## 第八节 税项

本期债券的投资人应遵守我国有关税务方面的法律、法规。本节是依据我国现行的税务法律、法规及国家税务总局有关规范性文件的规定做出的。如果相关的法律、法规发生变更，本节所提及的税务事项将按变更后的法律法规执行。

本节所列税项不构成对投资者的纳税建议和纳税依据。投资者应就有关事项咨询财税顾问，发行人不承担由此产生的任何责任。

### 一、增值税

2016年3月23日，财政部、国家税务总局发布了《关于全面推开营业税改征增值税试点的通知》（财税〔2016〕36号）。经国务院批准，自2016年5月1日起，在全国范围内全面推开营业税改征增值税（以下称营改增）试点。根据36号文要求，建筑业、房地产业、金融业、生活服务业等全部营业税纳税人，纳入试点范围，由缴纳营业税改为缴纳增值税。根据36号文附件《营业税改征增值税试点实施办法》的规定，增值税征税范围包括金融商品持有期间（含到期）利息收入及金融商品转让收入，投资者应按相关规定缴纳增值税。根据财政部、国家税务总局下发的《关于金融机构同业往来等增值税政策的补充通知》（财税〔2016〕70号），金融机构持有依法在中华人民共和国境内设立的金融机构法人在全国银行间和交易所债券市场发行的、按约定还本付息的有价证券取得的利息收入免征增值税。具体以当地税务局的规定为准。

### 二、所得税

根据2008年1月1日起施行的《中华人民共和国企业所得税法》及其他相关的法律、法规，一般企业投资者来源于公司债券的利息所得应缴纳企业所得税。企业应按照《中华人民共和国企业所得税法》规定，将当期应收取的公司债券利息计入当期收入，核算当期损益后缴纳企业所得税。

### 三、印花税

根据2022年7月1日开始施行的《中华人民共和国印花税法》，在我国境内书立应



税凭证、进行证券交易的单位和个人，为印花税的纳税人，应当依照《中华人民共和国印花税法》规定缴纳印花税。《中华人民共和国印花税法》所称证券交易，是指转让在依法设立的证券交易所、国务院批准的其他全国性证券交易场所交易的股票和以股票为基础的存托凭证。对于本期公司债券在证券交易所进行的交易，尚无明确规定应对其征收印花税。公司无法预测国家是否或将会于何时决定对公司债券交易征收印花税，也无法预测将会适用税率水平。

#### 四、税项抵消

本期债券投资者所应缴纳的税项与公司债券的各项支付不构成抵销。

## 第九节 信息披露安排

发行人承诺，在债券存续期内，将按照法律法规规定和募集说明书的约定，及时、公平地履行信息披露义务，保证信息披露内容的真实、准确、完整，简明清晰，通俗易懂。

### 一、信息披露事务管理制度主要内容

#### （一）未公开信息的传递、审核、披露流程

根据《公司法》《证券法》《证券公司治理准则》《证券公司监督管理条例》《上市公司信息披露管理办法》《上海证券交易所股票上市规则》《香港联合交易所有限公司证券上市规则》等相关法律、法规、规范性文件、公司股票上市地证券监管部门及证券交易所的有关规定和公司章程等内部制度，为规范公司信息披露工作，公司制定了《中国国际金融股份有限公司信息披露管理制度》（以下简称“《信息披露管理制度》”）。

公司各部门及各分公司、子公司对外提供信息原则上应以公司已公开披露的信息为限。如对外提供公司未公开披露的信息，按下述规定执行：

1、公司各职能部门及各分公司、子公司因法律、法规要求，需定期向外部机构报送信息，报送单位依据《信息披露管理制度》的规定报送。对可能涉及内幕消息或依据《信息披露管理制度》须予披露的内容，向某一外部机构报送该类信息前，在各部门、分公司、子公司编制的报送信息在完成主要负责人审签后，报公司综合办公室把关，经董事会秘书或公司秘书按照有关规定完成必要审核程序后方可对外报送；

2、各部门及各分公司、子公司对口的政府部门、协会等各类外部机构提出临时性信息需求，原则上由各部门及各分公司、子公司负责拟订意见并回复。对可能涉及内幕消息或依据《信息披露管理制度》须予披露的内容，由公司综合办公室把关，经公司秘书按照有关规定完成必要审核程序后对外提供。

#### （二）信息披露事务负责人在信息披露中的具体职责及其履职保障

公司信息披露工作由董事会统一领导和管理。董事长是公司实施信息披露管理制度

的第一责任人。董事会秘书负责在公司董事会的领导下协调和组织公司信息披露工作的具体事宜。董事会秘书的责任包括：

1、作为公司与境内外证券监管机构的联络人，负责组织准备和及时递交境内外证券监管机构所要求的文件，组织完成有关监管机构布置的任务；

2、负责协调和组织公司信息披露事务，汇集公司应予披露的信息并报告董事会；

3、组织筹备股东大会、董事会会议、监事会会议和经营管理层会议等相关会议，了解公司财务和经营情况，及时知晓公司重大经营决策及有关信息资料，查阅涉及信息披露事宜的有关文件；

4、负责办理公司信息对外公布等相关事宜；

5、负责信息的保密工作，制定保密措施。内幕消息泄露时，及时采取补救措施并加以解释和澄清，同时报告公司境内外证券监管机构；

6、跟踪公司证券及其衍生工具价格和交易量变化情况，在发生异常变化的情况下，提请董事会及时披露或澄清；

7、协调组织市场推介，处理投资者关系，对市场推介和重要来访等活动形成总结报告；

8、协助公司开展信息披露制度的培训工作，定期对董事、监事、高级管理人员、公司总部各部门、分公司、子公司负责人及其指定的信息披露联系人，以及其他负有信息披露职责的人员和部门开展信息披露制度方面的相关培训；

9、法律、法规、规范性文件、公司的董事会秘书工作规则所规定的与信息披露相关的其他职责。

公司秘书协助董事会秘书履行上述职责。公司应当为董事会秘书和公司秘书履行职责提供便利条件，公司首席财务官应当配合董事会秘书和公司秘书组织财务信息披露方面的相关工作。

### **（三）董事和董事会、监事和监事会、高级管理人员等的报告、审议和披露的职责**

公司董事、监事、高级管理人员应当对公司信息披露的真实性、准确性、完整性、及时性、公平性负责。

公司董事长、首席执行官、首席财务官应当对公司财务报告的真实性、准确性、完整性、及时性、公平性承担主要责任。

#### **（四）对外发布信息的申请、审核、发布流程**

公司信息披露实行统一管理，公司各部门、各分公司、子公司、任何个人或团体未经授权批准，无权公开发布公司信息，包括但不限于在社交媒体上披露有关公司信息。

对于依据上市公司信息披露有关要求应当予以披露的公司信息，各部门、各分公司、子公司的披露时间不能早于公司的披露时间。各部门（包括但不限于公共关系部）、各分公司、子公司编制的各类公开披露文件在完成内部审签程序后，在公布之前需报公司综合办公室审核，并在获得批准后方可对外公布。

公司各部门及各分公司、子公司对外提供信息原则上应以公司已公开披露的信息为限。如对外提供公司未公开披露的信息，按前文所述《信息披露管理制度》的相关规定执行。

#### **（五）涉及子公司的信息披露事务管理和报告制度**

公司附属公司所有员工和相关机构均有义务遵守公司《信息披露管理制度》的规定。

## **二、本期债券存续期内定期信息披露安排**

发行人承诺，将于每一会计年度结束之日起4个月内披露年度报告，每一会计年度的上半年结束之日起2个月内披露半年度报告，且年度报告和半年度报告的内容与格式符合法律法规的规定和上交所相关定期报告编制技术规范的要求。

## **三、本期债券存续期内重大事项披露**

发行人承诺，当发生影响发行人偿债能力、债券价格、投资者权益的重大事项或募集说明书约定发行人应当履行信息披露义务的其他事项时，或者存在关于发行人及其债券的重大市场传闻时，发行人将按照法律法规的规定和募集说明书的约定及时履行信息披露义务，说明事件的起因、目前的状态和可能产生的后果，并持续披露事件的进展情况

况，重大事项包括：

- 1、公司生产经营状况发生重大变化；
- 2、公司发生超过上年末净资产百分之十的重大损失；
- 3、公司涉及需要说明的市场传闻；
- 4、公司发生重大资产出售、转让、重大投资行为或重大资产重组；
- 5、公司放弃债权或者财产超过上年末净资产的百分之十，发生重大资产无偿划转；
- 6、公司发生重大资产报废；
- 7、公司发生可能影响偿债能力的资产被查封、扣押或冻结；
- 8、公司新增借款超过上年末净资产的百分之二十；
- 9、公司一次承担他人债务超过上年末净资产的百分之十，或者转移公司债券清偿义务；
- 10、公司发生重大资产抵押质押，或者对外提供担保超过上年末净资产的百分之二十；
- 11、公司发生未能清偿到期债务的违约情况，进行债务重组；
- 12、公司股权、经营权涉及被委托管理；
- 13、公司股权结构发生重大变化或者公司控股股东、实际控制人发生变更；
- 14、公司丧失对重要子公司的实际控制权；
- 15、公司作出减资、合并、分立、解散的决定或被责令关闭；
- 16、公司作出申请破产的决定或者进入破产程序；
- 17、公司涉嫌违法违规被有权机关调查、受到刑事处罚、重大行政处罚或行政监管措施、市场自律组织作出的债券业务相关的处分，或者存在严重失信行为；
- 18、公司法定代表人、控股股东、实际控制人、董事、监事、高级管理人员涉嫌违法违规被调查、采取强制措施，或者存在严重失信行为；

- 19、公司法定代表人、董事长或者总经理无法履行职责；
- 20、公司三分之一以上董事、三分之二以上监事、董事长、总经理发生变动；
- 21、公司涉及重大诉讼、仲裁；
- 22、公司分配股利；
- 23、公司名称变更；
- 24、公司变更财务报告审计机构、债券受托管理人、资信评级机构；
- 25、主体或债券信用评级发生调整，或者债券担保情况发生变更；
- 26、募集说明书约定或发行人承诺的其他应当披露事项；
- 27、其他可能影响发行人偿债能力、债券价格或投资者权益的事项。

上述已披露事项出现重大进展或变化的，公司也将及时履行信息披露义务。

#### **四、本期债券还本付息信息披露**

发行人承诺，将按照募集说明书的约定做好债券的还本付息工作，切实履行本期债券还本付息和信用风险管理义务。如本期债券的偿付存在不确定性或者出现其他可能改变债券本期偿付安排事件的，发行人将按照法律法规的规定和募集说明书的约定及时履行信息披露义务。

## 第十节 投资者保护机制

### 一、资信维持承诺

（一）发行人承诺，在本期债券存续期内，不发生如下情形：

发行人发生一个自然年度内减资超过原注册资本 20%以上、分立、被责令停产停业的情形。

（二）发行人在债券存续期内，出现违反上述第（一）条约定的资信维持承诺情形的，发行人将及时采取措施以在半年内恢复承诺相关要求。

（三）当发行人发生违反资信维持承诺、发生或预计发生将影响偿债能力相关事项的，发行人将在 2 个交易日内告知受托管理人并履行信息披露义务。

（四）发行人违反资信维持承诺且未在上述第（二）条约定期限内恢复承诺的，持有人有权要求发行人按照救济措施的约定采取负面事项救济措施。

### 二、救济措施

（一）如发行人违反本章相关承诺要求且未能在资信维持承诺第（二）条约定期限恢复相关承诺要求或采取相关措施的，经持有本期债券 30%以上的持有人要求，发行人将于收到要求后的次日立即采取如下救济措施之一，争取通过债券持有人会议等形式与债券持有人就违反承诺事项达成和解：

a.在 30 自然日内为本期债券增加担保或其他增信措施。

b.在 30 个自然日提供并落实经本期债券持有人认可的其他和解方案。

（二）持有人要求发行人实施救济措施的，发行人应当在 2 个交易日内告知受托管理人并履行信息披露义务，并及时披露救济措施的落实进展。

## 第十一节 违约事项及纠纷解决机制

### 一、违约情形及认定

（一）以下情形构成本期债券项下的违约：

1、发行人未能按照募集说明书或其他相关约定，按期足额偿还本期债券的本金（包括但不限于分期偿还、债券回售、债券赎回、债券置换、债券购回、到期兑付等，下同）或应计利息（以下合称还本付息），但增信机构或其他主体已代为履行偿付义务的除外。

2、发行人触发募集说明书中有关约定，导致发行人应提前还本付息而未足额偿付的，但增信机构或其他主体已代为履行偿付义务的除外。

3、本期债券未到期，但有充分证据证明发行人不能按期足额支付债券本金或利息，经法院判决或仲裁机构仲裁，发行人应提前偿还债券本息且未按期足额偿付的。

4、发行人违反本募集说明书关于交叉保护的约定且未按持有人要求落实负面救济措施的。

5、发行人违反本募集说明书金钱给付义务外的其他承诺事项且未按持有人要求落实负面救济措施的。

6、发行人被法院裁定受理破产申请的。

### 二、违约责任及免除

（一）本期债券发生违约的，发行人承担如下违约责任：

1、继续履行。本期债券构成违约情形及认定第（一）条第 6 项外的其他违约情形的，发行人应当按照募集说明书和相关约定，继续履行相关承诺或给付义务，法律法规另有规定的除外。

2、协商变更履行方式。本期债券构成违约情形及认定第（一）条第 6 项外的其他违约情形的，发行人可以与本期债券持有人协商变更履行方式，以新达成的方式履行。



3、支付逾期利息。本期债券构成违约情形及认定第（一）条第1项、第2项、第3项违约情形的，发行人应自债券违约次日至实际偿付之日止，根据逾期天数向债券持有人支付逾期利息，逾期利息具体计算方式为本金×票面利率×逾期天数/365。

4、支付违约金。本期债券构成违约情形及认定第（一）条第1项、第2项、第3项、第4项、第5项违约情形的，发行人应自违约次日至实际偿付之日止向本期债券持有人支付违约金，违约金具体计算方式为延迟支付的本金和利息×票面利率增加50%×违约天数/365。

5、提前清偿。发行人出现未按期偿付本期债券利息、回售、赎回、分期偿还款项、募集说明书约定的如下情形的，债券持有人有权召开持有人会议要求发行人全额提前清偿，但募集说明书另有约定或持有人会议另有决议的除外：

a. 发行人违反资信维持承诺且未按照持有人要求落实救济措施。

b. 发行人违反交叉保护条款且未按照持有人要求落实救济措施。

6、为救济违约责任所支付的合理费用。

（二）发行人的违约责任可因如下事项免除：

1、法定免除。违约行为系因不可抗力导致的，该不可抗力适用《民法典》关于不可抗力的相关规定。

2、约定免除。发行人违约的，发行人可与本期债券持有人通过协商或其他方式免除发行人违约责任，免除违约责任的情形及范围由发行人与本期债券持有人协商确定。

（三）发行人、本期债券持有人及受托管理人等因履行本募集说明书、受托管理协议或其他相关协议的约定发生争议的，争议各方应在平等、自愿基础上就相关事项的解决进行友好协商，积极采取措施恢复、消除或减少因违反约定导致的不良影响。如协商不成的，双方约定通过如下方式解决争议：

向中国国际经济贸易仲裁委员会提起仲裁。

（四）如发行人、受托管理人与债券持有人因本期债券或债券受托管理协议发生争议，不同文本争议解决方式约定存在冲突的，各方应协商确定争议解决方式。不能通过

协商解决的，以本募集说明书相关约定为准。

## 第十二节 持有人会议规则

为规范本次债券持有人会议的组织行为，界定债券持有人会议的职权、义务，保障债券持有人的合法权益，根据《公司法》、《证券法》和《管理办法》及相关法律法规及其他规范性文件的规定，制定了本次债券《债券持有人会议规则》。《债券持有人会议规则》的全文置备于本公司办公场所。投资者认购或购买或以其他合法方式取得本次债券之行为视为同意接受《债券持有人会议规则》并受之约束。

### 一、债券持有人行使权利的形式

对于《债券持有人会议规则》所规定的债券持有人会议权限范围内的事项，债券持有人应通过债券持有人会议维护自身利益；其他事项，债券持有人应依据法律、行政法规和本募集说明书的规定行使权利，维护自身利益。

债券持有人会议由合法持有本次债券的全体债券持有人组成，债券持有人会议依据《债券持有人会议规则》规定的程序召集和召开，并对《债券持有人会议规则》规定的权限范围内的事项依法进行审议和表决。

### 二、债券持有人会议规则主要条款

#### （一）债券持有人会议的权限范围

1、本期债券存续期间，债券持有人会议按照《债券持有人会议规则》第2.2条约定的权限范围，审议并决定与本期债券持有人利益有重大关系的事项。

除《债券持有人会议规则》第2.2条约定的事项外，受托管理人为了维护本期债券持有人利益，按照债券受托管理协议之约定履行受托管理职责的行为无需债券持有人会议另行授权。

2、本期债券存续期间，出现下列情形之一的，应当通过债券持有人会议决议方式进行决策：

（1）拟变更债券募集说明书的重要约定：

- a.变更债券偿付基本要素（包括偿付主体、期限、票面利率调整机制等）；
- b.变更增信或其他偿债保障措施及其执行安排；
- c.变更债券投资者保护措施及其执行安排；
- d.变更募集说明书约定的募集资金用途；
- e.其他涉及债券本息偿付安排及与偿债能力密切相关的重大事项变更。

（2）拟修改债券持有人会议规则；

（3）拟解聘、变更债券受托管理人或者变更债券受托管理协议的主要内容（包括但不限于受托管理事项授权范围、利益冲突风险防范解决机制、与债券持有人权益密切相关的违约责任等约定）；

（4）发生下列事项之一，需要决定或授权采取相应措施（包括但不限于与发行人等相关方进行协商谈判，提起、参与仲裁或诉讼程序，处置担保物或者其他有利于投资者权益保护的措施等）的：

- a.发行人已经或预计不能按期支付本期债券的本金或者利息；
- b.发行人已经或预计不能按期支付除本期债券以外的其他有息负债，未偿金额超过5000万元且达到发行人母公司最近一期经审计净资产10%以上，且可能导致本期债券发生违约的；
- c.发行人发生减资、合并、分立、被责令停产停业、被暂扣或者吊销许可证、被托管、解散、申请破产或者依法进入破产程序的；
- d.发行人管理层不能正常履行职责，导致发行人偿债能力面临严重不确定性的；
- e.发行人或其控股股东、实际控制人因无偿或以明显不合理对价转让资产或放弃债权、对外提供大额担保等行为导致发行人偿债能力面临严重不确定性的；
- f.增信主体、增信措施或者其他偿债保障措施发生重大不利变化的；
- g.发生其他对债券持有人权益有重大不利影响的事项。

（5）发行人提出重大债务重组方案的；

(6) 法律、行政法规、部门规章、规范性文件规定或者本期债券募集说明书、《债券持有人会议规则》约定的应当由债券持有人会议作出决议的其他情形。

## (二) 债券持有人会议的筹备

### 1、会议的召集

(1) 债券持有人会议主要由受托管理人负责召集。

本期债券存续期间，出现《债券持有人会议规则》第2.2条约定情形之一且具有符合《债券持有人会议规则》约定要求的拟审议议案的，受托管理人原则上应于15个交易日内召开债券持有人会议，经单独或合计持有本期未偿债券总额30%以上的债券持有人书面同意延期召开的除外。延期时间原则上不超过15个交易日。

(2) 发行人、单独或者合计持有本期债券未偿还份额10%以上的债券持有人、保证人或者其他提供增信或偿债保障措施的机构或个人(如有)(以下统称“提议人”)有权提议受托管理人召集债券持有人会议。

提议人拟提议召集债券持有人会议的，应当以书面形式告知受托管理人，提出符合《债券持有人会议规则》约定权限范围及其他要求的拟审议议案。受托管理人应当自收到书面提议之日起5个交易日内向提议人书面回复是否召集债券持有人会议，并说明召集会议的具体安排或不召集会议的理由。同意召集会议的，应当于书面回复日起15个交易日内召开债券持有人会议，提议人同意延期召开的除外。

合计持有本期债券未偿还份额10%以上的债券持有人提议召集债券持有人会议时，可以共同推举1名代表作为联络人，协助受托管理人完成会议召集相关工作。

(3) 受托管理人不同意召集会议或者应当召集而未召集会议的，发行人、单独或者合计持有本期债券未偿还份额10%以上的债券持有人、保证人或者其他提供增信或偿债保障措施的机构或个人(如有)有权自行召集债券持有人会议，受托管理人应当为召开债券持有人会议提供必要协助，包括：协助披露债券持有人会议通知及会议结果等文件、代召集人查询债券持有人名册并提供联系方式、协助召集人联系应当列席会议的相关机构或人员等。

### 2、议案的提出与修改

(1) 提交债券持有人会议审议的议案应当符合法律、行政法规、部门规章、规范性文件、证券交易场所业务规则及《债券持有人会议规则》的相关规定或者约定，具有明确并切实可行的决议事项。

债券持有人会议审议议案的决议事项原则上应包括需要决议的具体方案或措施、实施主体、实施时间及其他相关重要事项。

(2) 召集人披露债券持有人会议通知后，受托管理人、发行人、单独或者合计持有本期债券未偿还份额10%以上的债券持有人、保证人或者其他提供增信或偿债保障措施的机构或个人（如有）（以下统称“提案人”）均可以书面形式提出议案，召集人应当将相关议案提交债券持有人会议审议。

召集人应当在会议通知中明确提案人提出议案的方式及时限要求。

(3) 受托管理人、债券持有人提出的拟审议议案需要发行人或其控股股东和实际控制人、债券清偿义务承继方、保证人或者其他提供增信或偿债保障措施的机构或个人等履行义务或者推进、落实的，召集人、提案人应当提前与相关机构或个人充分沟通协商，尽可能形成切实可行的议案。

受托管理人、发行人、保证人或者其他提供增信或偿债保障措施的机构或个人（如有）提出的拟审议议案需要债券持有人同意或者推进、落实的，召集人、提案人应当提前与主要投资者充分沟通协商，尽可能形成切实可行的议案。

(4) 债券持有人会议拟授权受托管理人或推选代表人代表债券持有人与发行人或其控股股东和实际控制人、债券清偿义务承继方、保证人或者其他提供增信或偿债保障措施的机构或个人等进行谈判协商并签署协议，代表债券持有人提起或参加仲裁、诉讼程序的，提案人应当在议案的决议事项中明确下列授权范围供债券持有人选择：

a.特别授权受托管理人或推选的代表人全权代表债券持有人处理相关事务的具体授权范围，包括但不限于：达成协商协议或调解协议、在破产程序中就发行人重整计划草案和和解协议进行表决等实质影响甚至可能减损、让渡债券持有人利益的行为。

b.授权受托管理人或推选的代表人代表债券持有人处理相关事务的具体授权范围，并明确在达成协商协议或调解协议、在破产程序中就发行人重整计划草案和和解协议进行表决时，特别是作出可能减损、让渡债券持有人利益的行为时，应当事先征

求债券持有人的意见或召集债券持有人会议审议并依债券持有人会议有效决议行事。

（5）召集人应当就全部拟提交审议的议案与相关提案人、议案涉及的利益相关方进行充分沟通，对议案进行修改完善或协助提案人对议案进行修改完善，尽可能确保提交审议的议案符合《债券持有人会议规则》第3.2.1条的约定，且同次债券持有人会议拟审议议案间不存在实质矛盾。

召集人经与提案人充分沟通，仍无法避免同次债券持有人会议拟审议议案的待决议事项间存在实质矛盾的，则相关议案应当按照《债券持有人会议规则》第4.2.6条的约定进行表决。召集人应当在债券持有人会议通知中明确该项表决涉及的议案、表决程序及生效条件。

（6）提交同次债券持有人会议审议的全部议案应当最晚于债权登记日前一交易日公告。议案未按规定及约定披露的，不得提交该次债券持有人会议审议。

### 3、会议的通知、变更及取消

（1）召集人应当最晚于债券持有人会议召开日前第10个交易日披露召开债券持有人会议的通知公告。受托管理人认为需要紧急召集债券持有人会议以有利于债券持有人权益保护的，应最晚于现场会议（包括现场、非现场相结合形式召开的会议）召开日前第3个交易日或者非现场会议召开日前第2个交易日披露召开债券持有人会议的通知公告。

前款约定的通知公告内容包括但不限于债券基本情况、会议时间、会议召开形式、会议地点（如有）、会议拟审议议案、债权登记日、会议表决方式及表决时间等议事程序、委托事项、召集人及会务负责人的姓名和联系方式等。

（2）根据拟审议议案的内容，债券持有人会议可以以现场（包括通过网络方式进行现场讨论的形式，下同）、非现场或者两者相结合的形式召开。召集人应当在债券持有人会议的通知公告中明确会议召开形式和相关具体安排。会议以网络投票方式进行的，召集人还应当披露网络投票办法、投票方式、计票原则、计票方式等信息。

（3）召集人拟召集债券持有人现场会议的，可以在会议召开日前设置参会反馈环节，征询债券持有人参会意愿，并在会议通知公告中明确相关安排。

拟出席该次债券持有人会议的债券持有人应当及时反馈参会情况。债券持有人未反馈的，不影响其在该次债券持有人会议行使参会及表决权。

（4）债券持有人对债券持有人会议通知具体内容持异议或有补充意见的，可以与召集人沟通协商，由召集人决定是否调整通知相关事项。

（5）召集人决定延期召开债券持有人会议或者变更债券持有人会议通知涉及的召开形式、会议地点及拟审议议案内容等事项的，应当最迟于原定债权登记日前一交易日，在会议通知发布的同一信息披露平台披露会议通知变更公告。

（6）已披露的会议召开时间原则上不得随意提前。因发生紧急情况，受托管理人认为如不尽快召开债券持有人会议可能导致持有人权益受损的除外，但应当确保会议通知时间符合《债券持有人会议规则》第3.3.1条的约定。

（7）债券持有人会议通知发出后，除召开债券持有人会议的事由消除、发生不可抗力或《债券持有人会议规则》另有约定的，债券持有人会议不得随意取消。

召集人拟取消该次债券持有人会议的，原则上应不晚于原定债权登记日前一交易日在会议通知发布的同一信息披露平台披露取消公告并说明取消理由。

如债券持有人会议设置参会反馈环节，反馈拟出席会议的持有人所代表的本期债券未偿还份额不足《债券持有人会议规则》第4.1.1条约定有效会议成立的最低要求，且召集人已在会议通知中提示该次会议可能取消风险的，召集人有权决定直接取消该次会议。

（8）因出席人数未达到《债券持有人会议规则》第4.1.1条约定的债券持有人会议成立的最低要求，召集人决定再次召集会议的，可以根据前次会议召集期间债券持有人的相关意见适当调整拟审议议案的部分细节，以寻求获得债券持有人会议审议通过的最大可能。

召集人拟就实质相同或相近的议案再次召集会议的，应最晚于现场会议召开日前3个交易日或者非现场会议召开日前2个交易日披露召开债券持有人会议的通知公告，并在公告中详细说明以下事项：

a.前次会议召集期间债券持有人关于拟审议议案的相关意见；



b.本次拟审议议案较前次议案的调整情况及其调整原因；

c.本次拟审议议案通过与否对投资者权益可能产生的影响；

d.本次债券持有人会议出席人数如仍未达到约定要求，召集人后续取消或者再次召集会议的相关安排，以及可能对投资者权益产生的影响。

### （三）债券持有人会议的召开及决议

#### 1、债券持有人会议的召开

（1）债券持有人会议应当由代表本期债券未偿还份额且享有表决权的二分之一以上债券持有人出席方能召开。债券持有人在现场会议中的签到行为或者在非现场会议中的投票行为即视为出席该次持有人会议。

（2）债权登记日登记在册的、持有本期债券未偿还份额的持有人均有权出席债券持有人会议并行使表决权，《债券持有人会议规则》另有约定的除外。

前款所称债权登记日为债券持有人会议召开日的前1个交易日。债券持有人会议因故变更召开时间的，债权登记日相应调整。

（3）本期债券受托管理人应当出席并组织召开债券持有人会议或者根据《债券持有人会议规则》第3.1.3条约定为相关机构或个人自行召集债券持有人会议提供必要的协助，在债券持有人现场会议中促进债券持有人之间、债券持有人与发行人或其控股股东和实际控制人、债券清偿义务承继方、保证人或者其他提供增信或偿债保障措施的机构或个人等进行沟通协商，形成有效的、切实可行的决议等。

（4）拟审议议案需要发行人或其控股股东和实际控制人、债券清偿义务承继方、保证人或者其他提供增信或偿债保障措施的机构或个人等履行义务或者推进、落实的，上述机构或个人应按照受托管理人或召集人的要求，安排具有相应权限的人员按时出席债券持有人现场会议，向债券持有人说明相关情况，接受债券持有人等的询问，与债券持有人进行沟通协商，并明确拟审议议案决议事项的相关安排。

（5）资信评级机构可以应召集人邀请列席债券持有人现场会议，持续跟踪发行人或其控股股东和实际控制人、债券清偿义务承继方、保证人或者其他提供增信或偿债保障措施的机构或个人等的资信情况，及时披露跟踪评级报告。

（6）债券持有人可以自行出席债券持有人会议并行使表决权，也可以委托受托管理人、其他债券持有人或者其他代理人（以下统称“代理人”）出席债券持有人会议并按授权范围行使表决权。

债券持有人自行出席债券持有人现场会议的，应当按照会议通知要求出示能够证明本人身份及享有参会资格的证明文件。债券持有人委托代理人出席债券持有人现场会议的，代理人还应当出示本人身份证明文件、被代理人出具的载明委托代理权限的委托书（债券持有人法定代表人亲自出席并表决的除外）。

债券持有人会议以非现场形式召开的，召集人应当在会议通知中明确债券持有人或其代理人参会资格确认方式、投票方式、计票方式等事项。

（7）受托管理人可以作为征集人，征集债券持有人委托其代理出席债券持有人会议，并按授权范围行使表决权。征集人应当向债券持有人客观说明债券持有人会议的议题和表决事项，不得隐瞒、误导或者以有偿方式征集。征集人代理出席债券持有人会议并行使表决权的，应当取得债券持有人的委托书。

（8）债券持有人会议的会议议程可以包括但不限于：

a.召集人介绍召集会议的缘由、背景及会议出席人员；

b.召集人或提案人介绍所提议案的背景、具体内容、可行性等；

c.享有表决权的债券持有人针对拟审议议案询问提案人或出席会议的其他利益相关方，债券持有人之间进行沟通协商，债券持有人与发行人或其控股股东和实际控制人、债券清偿义务承继方、保证人或者其他提供增信或偿债保障措施的机构或个人等就属于《债券持有人会议规则》第3.2.3条约定情形的拟审议议案进行沟通协商；

d.享有表决权的持有人依据《债券持有人会议规则》约定程序进行表决。

## 2、债券持有人会议的表决

（1）债券持有人会议采取记名方式投票表决。

（2）债券持有人进行表决时，每一张未偿还的债券享有一票表决权，但下列机构或人员直接持有或间接控制的债券份额除外：

a.发行人及其关联方，包括发行人的控股股东、实际控制人、合并范围内子公司、同一实际控制人控制下的关联公司（仅同受国家控制的除外）等；

b.本期债券的保证人或者其他提供增信或偿债保障措施的机构或个人；

c.债券清偿义务承继方；

d.其他与拟审议事项存在利益冲突的机构或个人。

债券持有人会议表决开始前，上述机构、个人或者其委托投资的资产管理产品的管理人应当主动向召集人申报关联关系或利益冲突有关情况并回避表决。

（3）出席会议且享有表决权的债券持有人需按照“同意”“反对”“弃权”三种类型进行表决，表决意见不可附带相关条件。无明确表决意见、附带条件的表决、就同一议案的多项表决意见、字迹无法辨认的表决或者出席现场会议但未提交表决票的，原则上均视为选择“弃权”。

（4）债券持有人会议原则上应当连续进行，直至完成所有议案的表决。除因不可抗力等特殊原因导致债券持有人会议中止、不能作出决议或者出席会议的持有人一致同意暂缓表决外，债券持有人会议不得对会议通知载明的拟审议事项进行搁置或不予表决。

因网络表决系统、电子通讯系统故障等技术原因导致会议中止或无法形成决议的，召集人应采取必要措施尽快恢复召开会议或者变更表决方式，并及时公告。

（5）出席会议的债券持有人按照会议通知中披露的议案顺序，依次逐项对提交审议的议案进行表决。

（6）发生《债券持有人会议规则》第3.2.5条第二款约定情形的，召集人应就待决议事项存在矛盾的议案内容进行特别说明，并将相关议案同次提交债券持有人会议表决。债券持有人仅能对其中一项议案投“同意”票，否则视为对所有相关议案投“弃权”票。

### 3、债券持有人会议决议的生效

（1）债券持有人会议对下列属于《债券持有人会议规则》第2.2条约定权限范围内的重大事项之一且具备生效条件的议案作出决议，经全体有表决权的债券持有人所

持表决权的三分之二以上同意方可生效：

a.拟同意第三方承担本期债券清偿义务；

b.发行人拟下调票面利率的，债券募集说明书已明确约定发行人单方面享有相应决定权的除外；

c.发行人或其他负有偿付义务的第三方提议减免、延缓偿付本期债券应付本息的，债券募集说明书已明确约定发行人单方面享有相应决定权的除外；

d.拟减免、延缓增信主体或其他负有代偿义务第三方的金钱给付义务；

e.拟减少抵押/质押等担保物数量或价值，导致剩余抵押/质押等担保物价值不足以覆盖本期债券全部未偿本息；

f.拟修改债券募集说明书、《债券持有人会议规则》相关约定以直接或间接实现本款第a至e项目的；

g.拟修改《债券持有人会议规则》关于债券持有人会议权限范围的相关约定。

（2）除《债券持有人会议规则》第4.3.1条约定的重大事项外，债券持有人会议对《债券持有人会议规则》第2.2条约定范围内的其他一般事项且具备生效条件的议案作出决议，经超过出席债券持有人会议且有表决权的持有人所持表决权的二分之一同意方可生效。《债券持有人会议规则》另有约定的，从其约定。

（3）债券持有人会议议案需要发行人或其控股股东和实际控制人、债券清偿义务承继方、保证人或者其他提供增信或偿债保障措施的机构或个人等履行义务或者推进、落实，因未与上述相关机构或个人协商达成一致而不具备生效条件的，债券持有人会议可以授权受托管理人、上述相关机构或个人、符合条件的债券持有人按照《债券持有人会议规则》提出采取相应措施的议案，提交债券持有人会议审议。

（4）债券持有人会议拟审议议案涉及授权受托管理人或推选的代表人代表债券持有人提起或参加要求发行人或增信主体偿付债券本息或履行增信义务、申请或参与发行人破产重整或破产清算、参与发行人破产和解等事项的仲裁或诉讼，如全部债券持有人授权的，受托管理人或推选的代表人代表全部债券持有人提起或参加相关仲裁或诉讼程序；如仅部分债券持有人授权的，受托管理人或推选的代表人仅代表同意授

权的债券持有人提起或参加相关仲裁或诉讼程序。

（5）债券持有人会议的表决结果，由召集人指定代表及见证律师共同负责清点、计算，并由受托管理人负责载入会议记录。召集人应当在会议通知中披露计票、监票规则，并于会议表决前明确计票、监票人选。

债券持有人会议表决结果原则上不得早于债券持有人会议决议公告披露日前公开。如召集人现场宣布表决结果的，应当将有关情况载入会议记录。

（6）债券持有人对表决结果有异议的，可以向召集人等申请查阅会议表决票、表决计算结果、会议记录等相关会议材料，召集人等应当配合。

#### （四）债券持有人会议的会后事项与决议落实

1、债券持有人会议均由受托管理人负责记录，并由召集人指定代表及见证律师共同签字确认。

会议记录应当记载以下内容：

（一）债券持有人会议名称（含届次）、召开及表决时间、召开形式、召开地点（如有）；

（二）出席（包括现场、非现场方式参加）债券持有人会议的债券持有人及其代理人（如有）姓名、身份、代理权限，所代表的本期未偿还债券面值总额及占比，是否享有表决权；

（三）会议议程；

（四）债券持有人询问要点，债券持有人之间进行沟通协商简要情况，债券持有人与发行人或其控股股东和实际控制人、债券清偿义务承继方、保证人或者其他提供增信或偿债保障措施的机构或个人等就属于《债券持有人会议规则》第3.2.3条约定情形的拟审议议案沟通协商的内容及变更的拟决议事项的具体内容（如有）；

（五）表决程序（如为分批次表决）；

（六）每项议案的表决情况及表决结果。

债券持有人会议记录、表决票、债券持有人参会资格证明文件、代理人的委托书

及其他会议材料由债券受托管理人保存。保存期限至少至本期债券债权债务关系终止后的5年。

债券持有人有权申请查阅其持有本期债券期间的历次会议材料，债券受托管理人不得拒绝。

2、召集人应最晚于债券持有人会议表决截止日次一交易日披露会议决议公告，会议决议公告包括但不限于以下内容：

（一）债券持有人会议召开情况，包括名称（含届次）、召开及表决时间、召开形式、召开地点（如有）等；

（二）出席会议的债券持有人所持表决权情况及会议有效性；

（三）各项议案的议题及决议事项、是否具备生效条件、表决结果及决议生效情况；

（四）其他需要公告的重要事项。

3、按照《债券持有人会议规则》约定的权限范围及会议程序形成的债券持有人会议生效决议，受托管理人应当积极落实，及时告知发行人或其他相关方并督促其予以落实。

债券持有人会议生效决议需要发行人或其控股股东和实际控制人、债券清偿义务承继方、保证人或者其他提供增信或偿债保障措施的机构或个人等履行义务或者推进、落实的，上述相关机构或个人应当按照规定、约定或有关承诺切实履行相应义务，推进、落实生效决议事项，并及时披露决议落实的进展情况。相关机构或个人未按规定、约定或有关承诺落实债券持有人会议生效决议的，受托管理人应当采取进一步措施，切实维护债券持有人权益。

债券持有人应当积极配合受托管理人、发行人或其他相关方推动落实债券持有人会议生效决议有关事项。

4、债券持有人授权受托管理人提起、参加债券违约合同纠纷仲裁、诉讼或者申请、参加破产程序的，受托管理人应当按照授权范围及实施安排等要求，勤勉履行相应义务。受托管理人因提起、参加仲裁、诉讼或破产程序产生的合理费用，由作出授

权的债券持有人承担。债券受托管理协议另有约定的，从其约定。

受托管理人依据授权仅代表部分债券持有人提起、参加债券违约合同纠纷仲裁、诉讼或者申请、参加破产程序的，其他债券持有人后续明确表示委托受托管理人提起、参加仲裁或诉讼的，受托管理人应当一并代表其提起、参加仲裁或诉讼。受托管理人也可以参照《债券持有人会议规则》第4.1.7条约定，向之前未授权的债券持有人征集由其代表其提起、参加仲裁或诉讼。受托管理人不得因授权时间与方式不同而区别对待债券持有人，但非因受托管理人主观原因导致债券持有人权利客观上有所差异的除外。

未委托受托管理人提起、参加仲裁或诉讼的其他债券持有人可以自行提起、参加仲裁或诉讼，或者委托、推选其他代表人提起、参加仲裁或诉讼。

受托管理人未能按照授权文件约定勤勉代表债券持有人提起、参加仲裁或诉讼，或者在过程中存在其他怠于行使职责的行为，债券持有人可以单独、共同或推选其他代表人提起、参加仲裁或诉讼。

## （五）特别约定

### 1、关于表决机制的特别约定

（1）因债券持有人行使回售选择权或者其他法律规定或募集说明书约定的权利，导致部分债券持有人对发行人享有的给付请求权与其他同期债券持有人不同的，具有相同请求权的债券持有人可以就不涉及其他债券持有人权益的事项进行单独表决。

前款所涉事项由受托管理人、所持债券份额占全部具有相同请求权的未偿还债券余额10%以上的债券持有人或其他符合条件的提案人作为特别议案提出，仅限受托管理人作为召集人，并由利益相关的债券持有人进行表决。

受托管理人拟召集持有人会议审议特别议案的，应当在会议通知中披露议案内容、参与表决的债券持有人范围、生效条件，并明确说明相关议案不提交全体债券持有人进行表决的理由以及议案通过后是否会对未参与表决的投资者产生不利影响。

特别议案的生效条件以受托管理人在会议通知中明确的条件为准。见证律师应当在法律意见书中就特别议案的效力发表明确意见。

## 2、简化程序

(1) 发生《债券持有人会议规则》第2.2条约定的有关事项且存在以下情形之一的，受托管理人可以按照本节约定的简化程序召集债券持有人会议，《债券持有人会议规则》另有约定的从其约定：

a. 发行人拟变更债券募集资金用途，且变更后不会影响发行人偿债能力的；

b. 发行人因实施股权激励计划等回购股份导致减资，且累计减资金额低于本期债券发行时最近一期经审计合并口径净资产的10%的；

c. 债券受托管理人拟代表债券持有人落实的有关事项预计不会对债券持有人权益保护产生重大不利影响的；

d. 债券募集说明书、《债券持有人会议规则》、债券受托管理协议等文件已明确约定相关不利事项发生时，发行人、受托管理人等主体的义务，但未明确约定具体执行安排或者相关主体未在约定时间内完全履行相应义务，需要进一步予以明确的；

e. 受托管理人、提案人已经就具备生效条件的拟审议议案与有表决权的债券持有人沟通协商，且超过出席债券持有人会议且有表决权的持有人所持表决权的二分之一（如为第4.3.2条约定的一般事项）或者达到全体有表决权的债券持有人所持表决权的三分之二以上（如为第4.3.1条约定的重大事项）的债券持有人已经表示同意见案内容的；

f. 全部未偿还债券份额的持有人数量不超过4名且均书面同意按照简化程序召集、召开会议。

(2) 发生《债券持有人会议规则》第6.2.1条a项至c项情形的，受托管理人可以公告说明关于发行人或受托管理人拟采取措施的内容、预计对发行人偿债能力及投资者权益保护产生的影响等。债券持有人如有异议的，应于公告之日起5个交易日内以书面形式回复受托管理人。逾期不回复的，视为同意受托管理人公告所涉意见或者建议。

针对债券持有人所提异议事项，受托管理人应当与异议人积极沟通，并视情况决定是否调整相关内容后重新征求债券持有人的意见，或者终止适用简化程序。单独或



合计持有本期债券未偿还份额10%以上的债券持有人于异议期内提议终止适用简化程序的，受托管理人应当立即终止。

异议期届满后，视为本次会议已召开并表决完毕，受托管理人应当按照《债券持有人会议规则》第4.3.2条第一款的约定确定会议结果，并于次日内披露持有人会议决议公告及见证律师出具的法律意见书。

(3) 发生《债券持有人会议规则》第6.2.1条d项至f项情形的，受托管理人应最晚于现场会议召开日前3个交易日或者非现场会议召开日前2个交易日披露召开持有人会议的通知公告，详细说明拟审议议案的决议事项及其执行安排、预计对发行人偿债能力和投资者权益保护产生的影响以及会议召开和表决方式等事项。债券持有人可以按照会议通知所明确的方式进行表决。

持有人会议的召开、表决、决议生效及落实等事项仍按照《债券持有人会议规则》第四章、第五章的约定执行。

## (六) 附则

1、《债券持有人会议规则》自本期债券发行完毕之日起生效。

2、依据《债券持有人会议规则》约定程序对《债券持有人会议规则》部分约定进行变更或者补充的，变更或补充的规则与《债券持有人会议规则》共同构成对全体债券持有人具有同等效力的约定。

3、《债券持有人会议规则》的相关约定如与债券募集说明书的相关约定存在不一致或冲突的，以债券募集说明书的约定为准；如与债券受托管理协议或其他约定存在不一致或冲突的，除相关内容已于债券募集说明书中明确约定并披露以外，均以《债券持有人会议规则》的约定为准。

4、对债券持有人会议的召集、召开及表决程序、决议合法有效性以及其他因债券持有人会议产生的纠纷，应当向中国国际经济贸易仲裁委员会提起仲裁。双方同意适用仲裁普通程序，仲裁庭由三人组成。仲裁裁决是终局的，对双方均有约束力。仲裁费、保全费、律师费等费用由发行人承担。

5、《债券持有人会议规则》约定的“以上”“以内”包含本数，“超过”不包含本

数。

## 第十三节 受托管理人

为保证全体债券持有人的最大利益，按照《公司法》、《证券法》以及《管理办法》等有关法律法规和部门规章的规定，本公司聘请华泰联合证券作为本次债券的债券受托管理人，并签订了《债券受托管理协议》。

投资者认购或购买或以其他合法方式取得本次债券视作同意发行人与债券受托管理人签署的《债券受托管理协议》。

以下仅列示了本次债券之《债券受托管理协议》的主要内容，投资者在作出相关决策时，请查阅《债券受托管理协议》全文。《债券受托管理协议》的全文置备于本公司与债券受托管理人的办公场所。

### 一、债券受托管理人聘任及受托管理协议签订情况

#### 1、受托管理人的名称和基本情况

公司名称：华泰联合证券有限责任公司

法定代表人：江禹

住所：深圳市前海深港合作区南山街道桂湾五路 128 号前海深港基金小镇 B7 栋 401

联系人：王成成、胡淑雅

电话：025-8338 9257

传真：025-8338 7711

#### 2、受托管理人的聘任及《债券受托管理协议》签订情况

2022年11月，公司与华泰联合证券有限责任公司签订了《债券受托管理协议》。

#### 3、债券受托管理人与发行人利害关系情况

除与发行人签订受托管理协议外，债券受托管理人与发行人不存在可能影响其公正履行本次债券受托管理职责的利害关系。

## 二、《债券受托管理协议》的主要内容

### （一）受托管理事项

1、为维护本次债券全体债券持有人的权益，发行人聘任债券受托管理人作为本次债券的受托管理人，并同意接受债券受托管理人的监督。债券受托管理人接受全体债券持有人的委托，行使受托管理职责。

2、在本次债券存续期内，债券受托管理人应当勤勉尽责，根据法律、法规和规则的规定以及募集说明书、《债券受托管理协议》及债券持有人会议规则的约定，行使权利和履行义务，维护债券持有人合法权益。

债券受托管理人依据《债券受托管理协议》的约定与债券持有人会议的有效决议，履行受托管理职责的法律后果由全体债券持有人承担。个别债券持有人在受托管理人履行相关职责前向受托管理人书面明示自行行使相关权利的，受托管理人的相关履职行为不对其产生约束力。债券受托管理人若接受个别债券持有人单独主张权利的，在代为履行其权利主张时，不得与《债券受托管理协议》、募集说明书和债券持有人会议有效决议内容发生冲突。法律、法规和规则另有规定，募集说明书、《债券受托管理协议》或者债券持有人会议决议另有约定的除外。

3、任何债券持有人一经通过认购、交易、受让、继承或者其他合法方式持有本期债券，即视为同意债券受托管理人作为本期债券的受托管理人，且视为同意并接受《债券受托管理协议》项下的相关约定，并受《债券受托管理协议》之约束。

### （二）发行人的权利和义务

1、发行人应当根据法律、法规和规则及募集说明书的约定，按期足额支付本期债券的利息和本金。

2、发行人应当根据法律、法规和规则的规定以及《债券受托管理协议》的约定履行债券信用风险管理义务。

3、发行人应当设立募集资金专项账户，用于本期债券募集资金的接收、存储、

划转。

发行人应当为本期债券的募集资金制定相应的使用计划及管理制度。募集资金的使用应当符合法律、法规和规则的规定及募集说明书的约定，如发行人拟变更募集资金的用途，应按照法律法规的规定或募集说明书、募集资金三方监管协议的约定履行相应程序。

本期债券募集资金约定用于偿还有息债务的，发行人使用募集资金时应当告知债券受托管理人。本期债券募集资金约定用于补充流动资金或募投项目的，募集资金使用完毕前，发行人应当按季度将资金使用计划书面告知债券受托管理人。

4、本期债券存续期内，发行人应当根据法律、法规和规则的规定，及时、公平地履行信息披露义务，确保所披露或者报送的信息真实、准确、完整，简明清晰，通俗易懂，不得有虚假记载、误导性陈述或者重大遗漏。

发行人应当根据相关法律、法规和规则的规定，制定信息披露事务管理制度，并指定信息披露事务负责人及联络人负责信息披露相关事宜，按照规定和约定履行信息披露义务。

5、本期债券存续期内，发生以下任何事项，发行人应当及时书面通知债券受托管理人，并根据债券受托管理人要求持续书面通知事件进展和结果：

- （一）发行人名称变更、股权结构或生产经营状况发生重大变化；
- （二）发行人变更财务报告审计机构、资信评级机构；
- （三）发行人三分之一以上董事、三分之二以上监事、董事长、总经理或具有同等职责的人员发生变动；
- （四）发行人法定代表人、董事长、总经理或具有同等职责的人员无法履行职责；
- （五）发行人控股股东或者实际控制人变更；
- （六）发行人发生重大资产抵押、质押、出售、转让、报废、无偿划转以及重大投资行为或重大资产重组；
- （七）发行人发生超过上年末净资产百分之十的重大损失；

- （八）发行人放弃债权或者财产超过上年末净资产的百分之十；
- （九）发行人股权、经营权涉及被委托管理；
- （十）发行人丧失对重要子公司的实际控制权；
- （十一）发行人或其债券信用评级发生变化，或者本期债券担保情况发生变更；
- （十二）发行人转移债券清偿义务；
- （十三）发行人一次承担他人债务超过上年末净资产百分之十，或者新增借款、对外提供担保超过上年末净资产的百分之二十；
- （十四）发行人未能清偿到期债务或进行债务重组；
- （十五）发行人涉嫌违法违规被有权机关调查，受到刑事处罚、重大行政处罚或行政监管措施、市场自律组织作出的债券业务相关的处分，或者存在严重失信行为；
- （十六）发行人法定代表人、控股股东、实际控制人、董事、监事、高级管理人员涉嫌违法违规被有权机关调查、采取强制措施，或者存在严重失信行为；
- （十七）发行人涉及重大诉讼、仲裁事项；
- （十八）发行人出现可能影响其偿债能力的资产被查封、扣押或冻结的情况；
- （十九）发行人分配股利，作出减资、合并、分立、解散及申请破产的决定，或者被托管、依法进入破产程序、被责令关闭；
- （二十）发行人涉及需要说明的市场传闻；
- （二十一）发行人未按照相关规定与募集说明书的约定使用募集资金；
- （二十二）发行人违反募集说明书承诺且对债券持有人权益有重大影响；
- （二十三）募集说明书约定或发行人承诺的其他应当披露事项；
- （二十四）发行人拟变更债券募集说明书的约定；
- （二十五）发行人拟修改债券持有人会议规则；
- （二十六）发行人拟变更债券受托管理人或受托管理协议的主要内容；

（二十七）其他可能影响发行人偿债能力或债券持有人权益的事项；

（二十八）其他法律、法规和规则规定的需要履行信息披露义务的事项。

就上述事件通知债券受托管理人同时，发行人就该等事项的基本情况以及是否影响本期债券本息安全向债券受托管理人作出书面说明，并对有影响的事件提出有效且切实可行的应对措施。触发信息披露义务的，发行人应按照相关规定及时披露上述事项及后续进展。

发行人的控股股东或者实际控制人对重大事项的发生、进展产生较大影响的，发行人知晓后应当及时书面告知债券受托管理人，并配合债券受托管理人履行相应职责。

证券交易所对发行人及其合并范围内子公司或重要子公司重大事项所涉的信息披露义务及其履行时间另有规定的，从其规定。

6、发行人应按照《上海证券交易所公司债券自律监管规则适用指引第1号——公司债券持续信息披露》的有关规定，在预计发生或已知晓重大事项发生时及时以书面/邮件的方式告知受托管理人，按要求完成重大事项的披露义务。

7、发行人应当协助债券受托管理人在债券持有人会议召开前取得债权登记日的本期债券持有人名册，并承担相应费用。

8、债券持有人会议审议议案需要发行人推进落实的，发行人应当出席债券持有人会议，接受债券持有人等相关方的问询，并就会议决议的落实安排发表明确意见。发行人单方面拒绝出席债券持有人会议的，不影响债券持有人会议的召开和表决。发行人意见不影响债券持有人会议决议的效力。

发行人及其董事、监事、高级管理人员、控股股东、实际控制人应当履行债券持有人会议规则及债券持有人会议决议项下其应当履行的各项职责和义务并向债券投资者披露相关安排。

发行人应当为债券受托管理人履行受托管理人职责提供必要的条件和便利。相关主体未按规定、约定或有关承诺落实债券持有人会议生效决议的，受托管理人有权采取进一步措施维护债券持有人权益。

9、预计不能偿还本期债券时，发行人应当及时告知债券受托管理人，按照债券

受托管理人要求追加偿债保障措施，履行募集说明书和《债券受托管理协议》约定的投资者权益保护机制与偿债保障措施。

偿债保障措施可以包括但不限于：（1）不得向股东分配利润；（2）暂缓重大对外投资、收购兼并等资本性支出项目的实施；（3）调减或停发董事和高级管理人员的工资和奖金；（4）主要责任人不得调离。

债券受托管理人依法申请法定机关采取财产保全措施的，发行人应当配合债券受托管理人办理。财产保全措施所需相应担保的提供方式包括但不限于：（1）申请人提供物的担保或现金担保；（2）申请人自身信用；（3）第三人提供信用担保、物的担保或现金担保；（4）专业担保公司提供信用担保等。

发行人同意承担因追加上述偿债保障措施以及履行募集说明书和《债券受托管理协议》约定的投资者权益保护机制与偿债保障措施、采取财产保全措施（包括提供财产保全担保）而发生的全部费用。

10、发行人无法按时偿付本期债券本息时，应当对后续偿债措施作出安排，并及时通知债券受托管理人和债券持有人。

后续偿债措施可以包括但不限于：（1）部分偿付及其安排；（2）全部偿付措施及其实现期限；（3）由增信机构（如有）或者其他机构代为偿付的安排；（4）重组或者破产的安排。

发行人出现募集说明书约定的其他违约事件的，应当及时整改并按照募集说明书约定承担相应责任。

11、发行人成立金融机构债权人委员会的，应当协助债券受托管理人加入其中，并及时向债券受托管理人告知有关信息。

12、发行人应对债券受托管理人履行《债券受托管理协议》项下职责或授权予以充分、有效、及时的配合和支持，并提供便利和必要的信息、资料和数据。发行人应指定专人负责与本期债券相关的事务，并确保与债券受托管理人能够有效沟通。前述人员发生变更的，发行人应在三个工作日内通知债券受托管理人。

13、受托管理人变更时，发行人应当配合债券受托管理人及新任受托管理人完成



债券受托管理人工作及档案移交的有关事项，并向新任受托管理人履行《债券受托管理协议》项下应当向债券受托管理人履行的各项义务。

14、在本期债券存续期内，发行人应尽最大合理努力维持债券上市交易。

发行人及其关联方交易发行人发行公司债券的，应当及时书面告知债券受托管理人。

15、发行人应当根据《债券受托管理协议》第4.19条及第4.20条的约定向债券受托管理人支付本期债券受托管理报酬和债券受托管理人履行受托管理人职责产生的费用。

债券受托管理人因参加债券持有人会议、申请财产保全、实现担保物权、提起诉讼或仲裁、参与债务重组、参与破产清算等受托管理履职行为所产生的相关费用由发行人承担。发行人暂时无法承担的，相关费用按照《债券受托管理协议》第4.20条和第4.21条的约定进行垫付，垫付方有权向发行人进行追偿。

16、在不违反适用法律和发行人本期债券所适用的信息披露规则的前提下，发行人应当根据债券受托管理人的合理需要向其提供其他相关材料（如有）。

17、发行人应当履行《债券受托管理协议》、募集说明书及法律、法规和规则规定的其他义务。如存在违反或可能违反约定的投资者权益保护条款的，发行人应当及时采取救济措施并书面告知债券受托管理人。

### **（三）债券受托管理人的职责、权利和义务**

1、债券受托管理人应当根据法律、法规和规则的规定及《债券受托管理协议》的约定制定受托管理业务内部操作规则，明确履行受托管理事务的方式和程序，配备充足的具备履职能力的专业人员，对发行人履行募集说明书及《债券受托管理协议》约定义务的情况进行持续跟踪和监督。债券受托管理人为履行受托管理职责，有权代表债券持有人查询债券持有人名册及相关登记信息，以及专项账户中募集资金的存储与划转情况。

2、债券受托管理人有权根据相关监管法规要求发行人作为发行人提供相关文件

或书面答复以履行受托管理职责，发行人应此要求提供的文件或书面答复，发行人应确保其真实性与完整性。

3、债券受托管理人应当通过多种方式和渠道持续关注发行人和增信机构（如有）的资信状况、担保物状况、内外部增信机制、投资者权益保护机制及偿债保障措施的有效性、实施情况，可采取包括但不限于如下方式进行核查：

（一）就《债券受托管理协议》第3.5条约定的情形，列席发行人和增信机构（如有）的内部有权机构的决策会议，或获取相关会议纪要；

（二）每年查阅前项所述的会议资料、财务会计报告和会计账簿；

（三）每年调取发行人、增信机构（如有）银行征信记录；

（四）每年对发行人和增信机构（如有）进行现场检查；

（五）每年约见发行人或者增信机构（如有）进行谈话；

（六）每年对担保物（如有）进行现场检查，关注担保物状况；

（七）每年查询相关网站系统或进行实地走访，了解发行人及增信机构（如有）的诉讼仲裁、处罚处分、诚信信息、媒体报道等内容；

（八）每年结合募集说明书约定的投资者权益保护机制（如有），检查投资者保护条款的执行状况。

涉及具体事由的，债券受托管理人可以不限于固定频率对发行人与增信机构（如有）进行核查。涉及增信机构的，发行人应当给予债券受托管理人必要的支持。

4、债券受托管理人应当对发行人专项账户募集资金的接收、存储、划转进行监督。在本期债券存续期内，债券受托管理人应当至少按季度检查发行人募集资金的使用情况是否符合相关规定并与募集说明书约定一致，募集资金按约定使用完毕的除外。

债券受托管理人应当至少在本期债券每次本息兑付日前20个工作日，了解发行人的偿债资金准备情况与资金到位情况。

5、债券受托管理人应当督促发行人在募集说明书中披露《债券受托管理协议》的主要内容与债券持有人会议规则全文，并应当通过证券交易所指定的信息披露网站

和符合国务院证券监督管理机构规定条件的媒体，向债券投资者披露受托管理事务报告、本期债券到期不能偿还的法律程序以及其他需要向债券投资者披露的重大事项。

6、债券受托管理人应当每年对发行人进行回访，监督发行人对募集说明书约定义务的执行情况，并做好回访记录，按规定出具受托管理事务报告。

7、出现《债券受托管理协议》第3.5条情形的，在知道或应当知道该等情形之日起五个工作日内，债券受托管理人应当问询发行人或者增信机构（如有），要求发行人或者增信机构（如有）解释说明，提供相关证据、文件和资料，并向市场公告临时受托管理事务报告。发生触发债券持有人会议情形的，债券受托管理人应当召集债券持有人会议。

8、债券受托管理人应当根据法律、法规和规则、《债券受托管理协议》及债券持有人会议规则的规定召集债券持有人会议，并监督相关各方严格执行债券持有人会议决议，监督债券持有人会议决议的实施。

9、债券受托管理人应当在债券存续期内持续督促发行人履行信息披露义务。债券受托管理人应当关注发行人的信息披露情况，收集、保存与本期债券偿付相关的信息资料，根据所获信息判断对本期债券本息偿付的影响，并按照《债券受托管理协议》的约定报告债券持有人。

10、债券受托管理人预计发行人不能偿还本期债券时，应当要求发行人追加偿债保障措施，督促发行人履行募集说明书和《债券受托管理协议》约定的投资者权益保护机制与偿债保障措施，或者按照《债券受托管理协议》约定的担保提供方式依法申请法定机关采取财产保全措施。发行人承担因追加偿债保障措施以及履行募集说明书和《债券受托管理协议》约定的投资者权益保护机制与偿债保障措施、采取财产保全措施（包括但不限于由发行人申请的以及由债券受托管理人申请的财产保全）而发生的所有费用。

11、本期债券存续期内，债券受托管理人应当勤勉处理债券持有人与发行人之间的谈判或者诉讼事务。

债券受托管理人有权聘请律师等专业人士协助债券受托管理人处理上述谈判或者诉讼事务，为执行上述债券持有人会议决议而发生的律师费等费用之承担按照《债

券受托管理协议》第4.20条及第4.21条的约定执行。

在债券受托管理人根据债券持有人会议决议的授权且取得全部或部分债券持有人的书面授权，以自己名义代表债券持有人对发行人提起诉讼的情况下，诉讼结果由债券受托管理人所代表的债券持有人承担。

12、发行人为本期债券设定担保的，债券受托管理人应当在本期债券发行前或募集说明书约定的时间内取得担保的权利证明或者其他有关文件，并在担保期间妥善保管。

13、发行人不能偿还本期债券时，债券受托管理人应当督促发行人、增信机构（如有）和其他具有偿付义务的机构等落实相应的偿债措施和承诺。

发行人不能或预计不能按期偿还本期债券本息或出现募集说明书约定的其他违约事件影响发行人按时偿还本期债券本息的，债券受托管理人可以根据债券持有人会议决议且取得全部或部分债券持有人的书面授权，以自己名义代表债券持有人提起、参加诉讼或仲裁，申请财产保全，处置担保物、实现担保物权，参与债务重组，申请、参与发行人破产重整、和解、清算等法律程序或采取其他有利于债券持有人权益保护的措施，其结果由债券受托管理人所代表的债券持有人承担。

债券受托管理人要求发行人追加担保的，担保物因形势变化发生价值减损或灭失导致无法覆盖违约债券本息的，债券受托管理人可以要求再次追加担保。

14、发行人成立金融机构债权人委员会的，债券受托管理人有权接受全部或部分债券持有人的委托参加金融机构债权人委员会会议，维护本期债券持有人权益。

15、债券受托管理人对受托管理相关事务享有知情权，但应当依法保守所知悉的发行人商业秘密等非公开信息，不得利用提前获知的可能对公司债券持有人权益有重大影响的事项为自己或他人谋取非法利益。

16、债券受托管理人应当妥善保管其履行受托管理事务的所有文件档案及电子资料，包括但不限于《债券受托管理协议》、债券持有人会议规则、受托管理工作底稿、与增信措施有关的权利证明（如有），保管时间不得少于发行人与债券持有人之间本期债券债权债务关系终止后五年。

17、除上述各项外，债券受托管理人还应当履行以下职责：

（一）债券持有人会议授权受托管理人履行的其他职责；

（二）募集说明书约定由受托管理人履行的其他职责。

债券受托管理人应当督促发行人履行募集说明书的承诺与投资者权益保护约定。募集说明书存在投资者保护条款的，发行人应当履行投资者保护条款相关约定的保障机制与承诺。

18、在本期债券存续期内，债券受托管理人不得将其受托管理人的职责和义务委托其他第三方代为履行。

债券受托管理人在履行《债券受托管理协议》项下的职责或义务时，可以聘请律师事务所、会计师事务所等第三方专业机构提供专业服务。

19、债券受托管理人有权依据《债券受托管理协议》的规定获得受托管理报酬，受托管理报酬已包含在本次债券承销费中。

20、除第4.19条所述受托管理事务报酬外，发行人应负担债券受托管理人在履行《债券受托管理协议》项下债券受托管理人责任时发生的全部费用和支出，包括但不限于：

（1）因召开债券持有人会议所产生的会议费、公告费、召集人为债券持有人会议聘用的律师见证费等合理费用；

（2）因发行人未履行募集说明书和《债券受托管理协议》项下的义务而导致债券受托管理人/债券持有人额外支出的费用；

（3）文件制作、邮寄、电信、差旅费用、为履行《债券受托管理协议》项下的债券受托管理人职责而聘请律师、会计师、评级机构、评估机构等中介机构服务费用和其他垫支的费用；

（4）因追加偿债保障措施以及履行募集说明书和《债券受托管理协议》约定的投资者权益保护机制与偿债保障措施、采取财产保全措施等所产生的费用；

（5）因登记、保管、管理本期债券担保措施等所产生的费用；

(6) 债券受托管理人代表债券持有人提起、参加诉讼或仲裁，申请财产保全，处置担保物、实现担保物权，参与债务重组，申请、参与发行人破产重整、和解、清算等法律程序所产生的费用。

上述所有费用在费用发生时应由发行人支付。如债券持有人或债券受托管理人垫付该等费用的，发行人应在收到债券持有人或债券受托管理人出具账单之日起五个工作日内向债券持有人或债券受托管理人进行支付。为避免歧义，债券受托管理人无义务垫付任何费用。

发行人若延迟支付任何款项，则应按延付金额每日支付万分之二的延付迟延履行违约金。

21、《债券受托管理协议》第4.20条所述所有费用在费用发生时应由发行人支付。如发行人在前述费用发生时未支付该等费用，则债券持有人应先行支付该等费用，并可就先行支付的该等费用向发行人进行追偿，债券受托管理人无义务垫付任何费用。

(一) 债券受托管理人所代表的债券持有人应当及时通过作出债券持有人会议决议或其他方式同意共同承担债券受托管理人因履行受托管理职责而产生的费用(包括但不限于诉讼费、仲裁费、律师费、公证费、评估费、保全费、各类保证金、担保费、聘请其他专业机构费用，以及债券受托管理人因按债券持有人要求采取的相关行动所需的其他合理费用或支出)；

(二) 债券持有人进一步同意，将按照债券受托管理人的要求按时足额将该等费用先行支付至债券受托管理人在指定银行开立的专门账户(以下简称“专项账户”)，因债券持有人未能及时就费用支付安排达成一致或未能及时足额向专项账户支付相应费用的，受托管理人免于承担未开展或未及时采取相应措施的责任，且不应被视为债券受托管理人怠于行使相应的债券受托管理人职责，由此造成的不利后果由债券持有人承担；

(三) 部分债券持有人在规定的时间内将相应费用汇入专项账户，债券受托管理人可仅代表该部分债券持有人提起、参加诉讼或仲裁，参与债务重组，申请、参与发行人破产重整、和解、清算等法律程序；其他债券持有人后续明确表示委托提起、参加诉讼或仲裁，参与债务重组，申请、参与发行人破产重整、和解、清算等法律程序

的，债券受托管理人应当一并代表其提起、参加仲裁或诉讼等法律程序，债券持有人应承担相关费用；

（四）就债券受托管理人提起、参加诉讼或仲裁，申请财产保全，处置担保物、实现担保物权，参与债务重组，申请、参与发行人破产重整、和解、清算等法律程序所产生的费用，债券受托管理人有权从专项账户中预支，最终债券受托管理人根据费用缴纳和实际使用情况，将债券持有人多缴纳的费用退还至各债券持有人账户，如费用不足则由债券持有人根据债券受托管理人的通知及时补足。设立专项账户发生的费用、退款手续费等与费用收取、支付、退还等事项有关的费用由债券持有人承担；

（五）债券受托管理人无义务为发行人及/或债券持有人垫付上述费用或支出，但如债券受托管理人书面同意垫付该等费用或支出的，债券受托管理人有权就先行支付的费用或支出向发行人以及债券持有人进行追偿，且发行人及债券持有人承诺，债券受托管理人有权从发行人向债券持有人偿付的利息及/或本金、处置担保物所得中优先受偿垫付费用的。

22、乙方对受托管理相关事务享有知情权，但应当依法保守所知悉的甲方商业秘密等非公开信息，不得利用提前获知的可能对公司债券持有人权益有重大影响的事项为自己或他人谋取非法利益。

#### （四）信用风险管理

1、发行人在本期债券存续期间，应当履行以下债券信用风险管理义务：

（一）制定债券还本付息（含回售、分期偿还、赎回及其他权利行权等）管理制度，安排专人负责债券还本付息事项，明确还本付息计划和还本付息保障措施；

（二）提前落实偿债资金，按期还本付息。

同时，发行人不得以任何理由和方式逃废债务，包括但不限于：（1）提供虚假财务报表和/或资产债务证明；（2）故意放弃债权或财产；（3）以不合理对价处置公司主要财产、重要债权或债权担保物；（4）虚构任何形式的债务；（5）与控股股东、实际控制人及其关联方发生资产、业务混同等。

（三）内外部增信机制、偿债保障措施等发生重大变化的，及时书面告知债券受托管理人；

（四）按照法律、法规和规则规定以及协议约定履行信息披露义务，及时披露影响偿债能力和还本付息的风险事项；

（五）采取有效措施，防范并化解可能影响偿债能力及还本付息的风险事项，及时处置预计或已经违约的债券风险事件；

（六）配合债券受托管理人及其他相关机构开展风险管理工作；

（七）法律、法规和规则等规定或者协议约定的其他职责。

2、债券受托管理人应当在履职过程中，按照法律、法规和规则的规定及《债券受托管理协议》的约定，对本期债券履行以下风险管理职责：

（一）根据债券受托管理人的债券信用风险管理制度，由从事信用风险管理相关工作的专门机构或岗位履行风险管理职责；

（二）根据对本期债券信用风险状况的监测和分析结果，对本期债券进行风险分类管理，通过现场、非现场或现场与非现场相结合的方式对本期债券开展持续动态监测、风险排查；

（三）发现影响本期债券还本付息的风险事项，及时督促发行人或其他相关机构披露相关信息，进行风险预警；

（四）按照法律、法规和规则的规定及《债券受托管理协议》的约定披露受托管理事务报告，必要时根据债券持有人会议规则的规定召集债券持有人会议，及时披露影响本期债券还本付息的风险事项；

（五）根据债券受托管理人的信用风险管理制度的规定，协调、督促发行人、增信机构（如有）采取有效措施化解信用风险或处置违约事件；

（六）根据法律、法规和规则以及募集说明书、《债券受托管理协议》约定或投资者委托，代表投资者维护合法权益；

（七）法律、法规和规则等规定或者《债券受托管理协议》约定的其他风险管理



职责。

## （五）受托管理事务报告

1、受托管理事务报告包括年度受托管理事务报告和临时受托管理事务报告。

2、债券受托管理人应当建立对发行人的定期跟踪机制，监督发行人对募集说明书所约定义务的执行情况，并在每年六月三十日前向市场公告上一年度的受托管理事务报告。

前款规定的受托管理事务报告，应当至少包括以下内容：

- （一）债券受托管理人履行职责情况；
- （二）发行人的经营与财务状况；
- （三）发行人募集资金使用及专项账户运作情况与核查情况；
- （四）内外部增信机制、偿债保障措施的有效性分析，发生重大变化的，说明基本情况及处理结果；
- （五）发行人偿债保障措施的执行情况以及公司债券的本息偿付情况；
- （六）发行人在募集说明书中约定的其他义务的执行情况（如有）；
- （七）债券持有人会议召开的情况；
- （八）偿债能力和意愿分析；
- （九）与发行人偿债能力和增信措施有关的其他情况及债券受托管理人采取的应对措施。

3、本期债券存续期内，出现以下情形的，债券受托管理人在知道或应当知道该等情形之日起五个工作日内向市场公告临时受托管理事务报告：

- （一）债券受托管理人与发行人发生利益冲突的；
- （二）内外部增信机制、偿债保障措施发生重大变化的；

（三）发现发行人及其关联方交易其发行的公司债券；

（四）出现第3.5条第（一）项至第（二十三）项等情形的；

（五）出现其他可能影响发行人偿债能力或债券持有人权益的事项。

债券受托管理人发现发行人提供材料不真实、不准确、不完整的，或者拒绝配合受托管理工作的，且经提醒后仍拒绝补充、纠正，导致债券受托管理人无法履行受托管理职责，债券受托管理人可以披露临时受托管理事务报告。

临时受托管理事务报告应当说明上述情形的具体情况、可能产生的影响、债券受托管理人已采取或者拟采取的应对措施（如有）等。

4、为出具受托管理事务报告及履行受托管理职责之目的，发行人应及时、准确、完整的提供债券受托管理人所需的相关信息、文件。发行人应保证其提供的信息、文件不存在虚假记载、误导性陈述或者重大遗漏。

#### （六）利益冲突的风险防范机制

1、债券受托管理人将代表债券持有人，依照相关法律、法规和规则的规定、《债券受托管理协议》的约定及债券持有人会议的授权行使权利和履行义务，维护债券持有人的合法权益。

发行人发现与债券受托管理人发生利益冲突的，应当及时书面告知债券受托管理人。

2、债券受托管理人作为一家证券公司，在按照相关法律参与其经营范围内的各类业务活动时，可能存在不同业务之间的利益或职责冲突，进而可能导致与受托管理人在《债券受托管理协议》项下的职责产生潜在的利益冲突。债券受托管理人已根据监管要求建立完善的内部信息隔离和防火墙制度。债券受托管理人可以通过业务隔离、人员隔离等隔离手段，在受托管理业务与其他可能存在利益冲突的业务之间建立隔离机制，防范发生与债券受托管理人履职相冲突的情形。

债券受托管理人保证：（1）不会将发行人在《债券受托管理协议》项下的保密信息披露给与《债券受托管理协议》无关的任何其他人；（2）不会将发行人在《债

券受托管理协议》项下的保密信息用于《债券受托管理协议》之外的目的；（3）防止与《债券受托管理协议》有关的敏感信息不适当流传，对潜在的利益冲突进行有效管理。

3、债券受托管理人担任《债券受托管理协议》项下的受托管理人，不限制债券受托管理人开展的正常经营业务，包括但不限于：（1）债券受托管理人或其关联方买卖本期债券或发行人发行的其他证券或金融产品；（2）债券受托管理人或其关联方为发行人发行其他证券或金融产品担任保荐机构、承销商、受托管理人、资产管理人等；（3）债券受托管理人或其关联方为发行人其他项目担任发行人的财务顾问、咨询顾问、债务重组顾问、破产重整顾问等；（4）债券受托管理人或其关联方在法律、法规和规则允许的范围开展其他业务。

债券受托管理人或其关联方在任何时候：（1）可以依法向任何客户提供服务；（2）可以代表自身或任何客户开展与发行人或债券持有人有关的任何交易；或（3）即使存在或可能产生利益冲突，可以为其利益可能与发行人或债券持有人利益相对的第三方行事，并可为自身利益保留任何相关的报酬或利润，但须满足债券受托管理人不能够违法使用发行人的保密信息来为该第三方行事。

发行人和债券持有人进一步确认，债券受托管理人按照《债券受托管理协议》第7.3条的约定从事上述业务的，不构成对发行人和/或债券持有人任何权益的损害，发行人和/或债券持有人不得向债券受托管理人提出任何权利主张，并豁免债券受托管理人因潜在利益冲突而可能产生的责任。

4、债券受托管理人不得为本期债券提供担保，且债券受托管理人承诺，其与发行人发生的任何交易或者其对发行人采取的任何行为均不会损害债券持有人的权益。

5、甲乙双方违反利益冲突防范机制，直接导致债券持有人遭受经济损失的，债券持有人可依法提出赔偿申请。

## （七）受托管理人的变更

1、在本期债券存续期内，出现下列情形之一的，应当召开债券持有人会议，履行变更受托管理人的程序：

（一）债券受托管理人未能持续履行《债券受托管理协议》约定的受托管理人职责；

（二）债券受托管理人停业、解散、破产或依法被撤销；

（三）债券受托管理人提出书面辞职；

（四）债券受托管理人不再符合受托管理人资格的其他情形。

在受托管理人应当召集而未召集债券持有人会议时，发行人、单独或合计持有本期债券未偿还份额百分之十（10%）以上的债券持有人有权自行召集债券持有人会议。

2、债券持有人会议决议决定变更受托管理人或者解聘债券受托管理人的，自债券持有人会议作出变更受托管理人决议之日，新任受托管理人承接债券受托管理人在法律、法规和规则及《债券受托管理协议》项下的权利和义务，《债券受托管理协议》终止。新任受托管理人应当与发行人签署新的债券受托管理协议，并及时将变更情况向中国证券业协会报告。

3、债券受托管理人应当在上述变更生效当日或之前与新任受托管理人办理完毕工作移交手续。

4、债券受托管理人在《债券受托管理协议》中的权利和义务，在新任受托管理人与发行人签订受托协议之日或双方约定之日起终止，但并不免除债券受托管理人在《债券受托管理协议》生效期间所应当享有的权利以及应当承担的责任。

## （八）违约责任

1、《债券受托管理协议》任何一方违约，守约方有权依据法律、法规和规则的规定及募集说明书、《债券受托管理协议》的约定追究违约方的违约责任。

2、发行人发生募集说明书约定的本期债券项下的违约亦构成《债券受托管理协议》项下的发行人违约事件。发行人违约事件发生时，发行人应当按照募集说明书的约定及时整改并承担相应的违约责任。发行人应在知道或应当知道发行人违约事件触发之日起2个工作日内书面告知债券受托管理人。

3、发行人违反募集说明书约定可能导致债券持有人遭受损失的，相应违约情形与违约责任在募集说明书中约定。

## （九）法律适用和争议解决

1、《债券受托管理协议》的订立、生效、履行适用中国法律并依其解释。

2、《债券受托管理协议》项下所产生的或与《债券受托管理协议》有关的任何争议，首先应在争议各方之间协商解决。如果协商解决不成，双方同意向中国国际经济贸易仲裁委员会提起仲裁。双方同意适用仲裁普通程序，仲裁庭由三人组成。仲裁裁决是终局的，对双方均有约束力。仲裁费、保全费、律师费等费用由发行人承担。

3、当产生任何争议及任何争议正按前条约定进行解决时，除争议事项外，各方有权继续行使《债券受托管理协议》项下的其他权利，并应履行《债券受托管理协议》项下的其他义务。

## （十）协议的生效、变更及终止

1、《债券受托管理协议》于双方的法定代表人或者其授权代表签字并加盖双方单位公章后，自本期债券发行完毕之日起生效。若本次债券分期发行的过程中，债券受托管理人不担任任何一期债券的牵头主承销商，则债券受托管理人不担任该期债券的受托管理人，该等情况下，《债券受托管理协议》所述“本次债券”将不包含债券受托管理人不担任牵头主承销商的当期债券，该期债券的受托管理事宜应由发行人与其他方另行协商并签署该期债券的受托管理协议，届时该期债券的受托管理事宜以该期债券的受托管理协议为准。该等另行签署的受托管理协议，不影响债券受托管理人继续承担已发行的其他期债券的受托管理责任。

2、《债券受托管理协议》之规定若与任何现行或不时修订、颁布的法律、法规、部门规章、交易所规则和规范性文件的有关规定有任何冲突或抵触，应以该等现行或不时修订、颁布的法律、法规、部门规章、交易所规则和规范性文件的有关规定为准。

3、除非法律、法规和规则另有规定，《债券受托管理协议》的任何变更，均应

当由双方协商一致订立书面补充协议后生效。《债券受托管理协议》于本期债券发行完成后的变更，如涉及债券持有人权利、义务的，应当事先经债券持有人会议同意。任何补充协议均为《债券受托管理协议》之不可分割的组成部分，与《债券受托管理协议》具有同等效力。

4、发生下列情况时，《债券受托管理协议》终止：

（一）按照《债券受托管理协议》第八条的规定变更债券受托管理人；

（二）本期债券存续期届满，发行人依照募集说明书的约定，按期足额偿付完毕本期债券本息；

（三）通过启动担保程序或其他方式，本期债券持有人的本息收益获得充分偿付，从而使本期债券持有人和发行人的债权债务关系归于终止；

（四）发行人未能依照募集说明书的约定，按期足额偿还本期债券本息。债券受托管理人为了本期债券持有人的利益，已经采取了各种可能的措施，本期债券持有人的权益已经得到充分维护，或在法律上或/和事实上已经不能再获得进一步的维护，从而使本期债券持有人和发行人的债权债务关系归于终止。

## 第十四节 发行有关机构

### 一、有关机构及其联系方式

#### （一）发行人

名称：中国国际金融股份有限公司

法定代表人：沈如军

住所：北京市朝阳区建国门外大街1号国贸大厦2座27层及28层

办公地址：北京市朝阳区建国门外大街1号国贸大厦2座27层及28层

联系人：邓博华

电话：010-6505 1166

传真：010-6505 1156

#### （二）牵头主承销商、债券受托管理人、簿记管理人

名称：华泰联合证券有限责任公司

法定代表人：江禹

住所：深圳市前海深港合作区南山街道桂湾五路128号前海深港基金小镇B7栋401

办公地址：深圳市前海深港合作区南山街道桂湾五路128号前海深港基金小镇B7栋401

项目负责人：王成成

项目组成员：胡淑雅

电话：025-8338 9257

传真：025-8338 7711

### （三）联席主承销商

名称：兴业证券股份有限公司

法定代表人：杨华辉

住所：福州市湖东路 268 号

办公地址：上海市浦东新区长柳路 36 号兴业证券大厦 6 楼

项目负责人：杨铃珊

项目组成员：何伟豪、俞读修

电话：021-38565614

传真：021-38565900

### （四）发行人律师

名称：北京市海问律师事务所

负责人：张继平

住所：北京市朝阳区东三环中路 5 号财富金融中心 20 层

办公地址：北京市朝阳区东三环中路 5 号财富金融中心 20 层

经办律师：高巍、魏双娟

电话：010-8560 6888

传真：010-8560 6999

### （五）会计师事务所

名称：德勤华永会计师事务所（特殊普通合伙）

负责人：付建超

注册地址：上海市黄浦区延安东路 222 号 30 楼

办公地址：上海市黄浦区延安东路 222 号 30 楼



经办会计师：                文启斯、韩云飞

电话：                        010-8520 7788

传真：                        010-6508 8781

#### **（六）资信评级机构**

名称：                        中诚信国际信用评级有限责任公司

法定代表人：                闫衍

住所：                        北京市东城区南竹杆胡同 2 号 1 幢 60101

办公地址：                    北京市东城区朝阳门内大街南竹竿胡同 2 号银河 SOHO5 号楼

经办分析师：                戚楚、谭嘉庆、范巧婧

电话：                        010-6642 8877

传真：                        010-6642 6100

#### **（七）申请上市的证券交易所**

名称：                        上海证券交易所

总经理：                      蔡建春

办公地址：                    上海市浦东新区浦东南路 528 号

电话：                        021-6880 8888

传真：                        021-6880 4868

#### **（八）债券登记、托管、结算机构**

名称：                        中国证券登记结算有限责任公司上海分公司

负责人：                      戴文桂

办公地址：                    上海市浦东新区杨高南路 188 号

电话：                        021-6887 3878

传真：

021-6887 0064

## 二、发行人与本次发行的有关机构、人员的利害关系

截至 2022 年 6 月 30 日，华泰证券自营业务账户、信用融券专户和资产管理业务账户分别持有中金公司（601995.SH）472,331 股、149,600 股和 3,400 股。除上述情况外，本公司与本次发行有关的中介机构及其法定代表人或负责人、高级管理人员及经办人员之间不存在直接或间接的股权关系或其他重大利害关系。

## 第十五节 发行人、中介机构及相关人员声明

## 公司声明

根据《公司法》、《证券法》和《公司债券发行与交易管理办法》等的有关规定，本公司符合公开发行公司债券的条件。

法定代表人签字：

沈如军

沈如军




中国国际金融股份有限公司

2023年1月2日

## 发行人全体董事、监事、高级管理人员声明

本公司全体董事、监事、高级管理人员声明本募集说明书及其摘要不存在虚假记载、误导性陈述或重大遗漏，并对其真实性、准确性、完整性承担相应的法律责任。

董事签字：



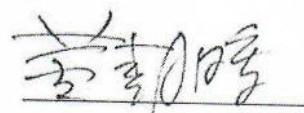
沈如军



## 发行人全体董事、监事、高级管理人员声明

本公司全体董事、监事、高级管理人员声明本募集说明书及其摘要不存在虚假记载、误导性陈述或重大遗漏，并对其真实性、准确性、完整性承担相应的法律责任。

董事签字：



黄朝晖



中国国际金融股份有限公司

2023年1月12日

## 发行人全体董事、监事、高级管理人员声明

本公司全体董事、监事、高级管理人员声明本募集说明书及其摘要不存在虚假记载、误导性陈述或重大遗漏，并对其真实性、准确性、完整性承担相应的法律责任。

董事签字：


  
谭丽霞



## 发行人全体董事、监事、高级管理人员声明

本公司全体董事、监事、高级管理人员声明本募集说明书及其摘要不存在虚假记载、误导性陈述或重大遗漏，并对其真实性、准确性、完整性承担相应的法律责任。

董事签字：



段文务





## 发行人全体董事、监事、高级管理人员声明

本公司全体董事、监事、高级管理人员声明本募集说明书及其摘要不存在虚假记载、误导性陈述或重大遗漏，并对其真实性、准确性、完整性承担相应的法律责任。

董事签字：

  
刘力



## 发行人全体董事、监事、高级管理人员声明

本公司全体董事、监事、高级管理人员声明本募集说明书及其摘要不存在虚假记载、误导性陈述或重大遗漏，并对其真实性、准确性、完整性承担相应的法律责任。

董事签字：

吴港平

吴港平



## 发行人全体董事、监事、高级管理人员声明

本公司全体董事、监事、高级管理人员声明本募集说明书及其摘要不存在虚假记载、误导性陈述或重大遗漏，并对其真实性、准确性、完整性承担相应的法律责任。

董事签字：



陆正飞



## 发行人全体董事、监事、高级管理人员声明

本公司全体董事、监事、高级管理人员声明本募集说明书及其摘要不存在虚假记载、误导性陈述或重大遗漏，并对其真实性、准确性、完整性承担相应的法律责任。

董事签字：




彼得·诺兰  
Peter Hugh Nolan



## 发行人全体董事、监事、高级管理人员声明

本公司全体董事、监事、高级管理人员声明本募集说明书及其摘要不存在虚假记载、误导性陈述或重大遗漏，并对其真实性、准确性、完整性承担相应的法律责任。

监事签字：




高涛



## 发行人全体董事、监事、高级管理人员声明

本公司全体董事、监事、高级管理人员声明本募集说明书及其摘要不存在虚假记载、误导性陈述或重大遗漏，并对其真实性、准确性、完整性承担相应的法律责任。

监事签字：

  
金立佐

## 发行人全体董事、监事、高级管理人员声明

本公司全体董事、监事、高级管理人员声明本募集说明书及其摘要不存在虚假记载、误导性陈述或重大遗漏，并对其真实性、准确性、完整性承担相应的法律责任。

监事签字：

崔锋

崔锋

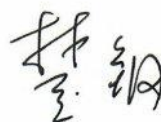


中国国际金融股份有限公司

## 发行人全体董事、监事、高级管理人员声明

本公司全体董事、监事、高级管理人员声明本募集说明书及其摘要不存在虚假记载、误导性陈述或重大遗漏，并对其真实性、准确性、完整性承担相应的法律责任。

非董事高级管理人员签字：



楚钢






## 发行人全体董事、监事、高级管理人员声明

本公司全体董事、监事、高级管理人员声明本募集说明书及其摘要不存在虚假记载、误导性陈述或重大遗漏，并对其真实性、准确性、完整性承担相应的法律责任。

非董事高级管理人员签字：



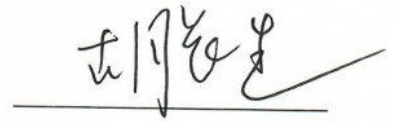
黄劲峰



## 发行人全体董事、监事、高级管理人员声明

本公司全体董事、监事、高级管理人员声明本募集说明书及其摘要不存在虚假记载、误导性陈述或重大遗漏，并对其真实性、准确性、完整性承担相应的法律责任。

非董事高级管理人员签字：



胡长生



## 发行人全体董事、监事、高级管理人员声明

本公司全体董事、监事、高级管理人员声明本募集说明书及其摘要不存在虚假记载、误导性陈述或重大遗漏，并对其真实性、准确性、完整性承担相应的法律责任。

非董事高级管理人员签字：



吴波

中国国际金融股份有限公司



## 发行人全体董事、监事、高级管理人员声明

本公司全体董事、监事、高级管理人员声明本募集说明书及其摘要不存在虚假记载、误导性陈述或重大遗漏，并对其真实性、准确性、完整性承担相应的法律责任。

非董事高级管理人员签字：

  
张克均



## 发行人全体董事、监事、高级管理人员声明

本公司全体董事、监事、高级管理人员声明本募集说明书及其摘要不存在虚假记载、误导性陈述或重大遗漏，并对其真实性、准确性、完整性承担相应的法律责任。

非董事高级管理人员签字：



张逢伟



## 发行人全体董事、监事、高级管理人员声明

本公司全体董事、监事、高级管理人员声明本募集说明书及其摘要不存在虚假记载、误导性陈述或重大遗漏，并对其真实性、准确性、完整性承担相应的法律责任。

非董事高级管理人员签字：

马葵

马葵





## 发行人全体董事、监事、高级管理人员声明

本公司全体董事、监事、高级管理人员声明本募集说明书及其摘要不存在虚假记载、误导性陈述或重大遗漏，并对其真实性、准确性、完整性承担相应的法律责任。

非董事高级管理人员签字：



孙男



## 发行人全体董事、监事、高级管理人员声明

本公司全体董事、监事、高级管理人员声明本募集说明书及其摘要不存在虚假记载、误导性陈述或重大遗漏，并对其真实性、准确性、完整性承担相应的法律责任。

非董事高级管理人员签字：



徐翌成





## 发行人全体董事、监事、高级管理人员声明

本公司全体董事、监事、高级管理人员声明本募集说明书及其摘要不存在虚假记载、误导性陈述或重大遗漏，并对其真实性、准确性、完整性承担相应的法律责任。

非董事高级管理人员签字：



程龙



## 发行人全体董事、监事、高级管理人员声明

本公司全体董事、监事、高级管理人员声明本募集说明书及其摘要不存在虚假记载、误导性陈述或重大遗漏，并对其真实性、准确性、完整性承担相应的法律责任。

非董事高级管理人员签字：

周佳兴



## 主承销商声明

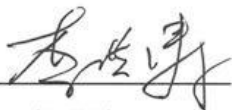
本公司已对募集说明书及其摘要进行了核查，确认不存在虚假记载、误导性陈述或重大遗漏，并对其真实性、准确性和完整性承担相应的法律责任。

项目负责人签名：



王成成

法定代表人或授权代表签名：



李洪涛



华泰联合证券有限责任公司

2023年1月12日




# 华泰联合证券有限责任公司

## 授权委托书

授权人	江 禹	授权人职务	董事长、法定代表人
被授权人	李洪涛	被授权人职务	合规总监兼首席风险官
授权期限	2023年1月1日至2023年12月31日		
具体授权事项			
<p>授权李洪涛先生在债务融资类业务（包括但不限于企业债、公司债、资产证券化以及按上述类型管控的其他业务等）及公开募集基础设施证券投资基金（REITs）业务涉及的全部文件依照公司规定完成内部审批决策流程后，代表江禹先生对外签署，包括但不限于各类项目相关协议、申报材料、申请文件、说明文件、承诺函、通知书、公告文件、投标文件等。</p>			
特别说明：			
1、除投标文件外，被授权人需亲自完成授权事项，无转授权的权利。投标文件可进行转授权。			
2、授权人应在公司章程及制度规定的职权范围内对委托事项进行授权。			
3、被授权人基于相关职务接收授权人授权，如因被授权人临时不在岗或岗位发生变动，则相关授权事项归复原授权人执行。			
授权人（签字）		被授权人（签字）	
			

授权日期：2022年12月28日（加盖公章）



## 主承销商声明

本公司已对募集说明书及其摘要进行了核查,确认不存在虚假记载、误导性陈述或重大遗漏,并对其真实性、准确性和完整性承担相应的法律责任。

项目负责人签名:

  
杨铃珊

  
颜志强

法定代表人或授权代表签名:

  
杨华辉



兴业证券股份有限公司

2023 年 1 月 12 日

## 发行人律师声明

本所及签字的律师已阅读募集说明书及其摘要,确认募集说明书及其摘要与本所出具的法律意见书不存在矛盾。本所及签字律师对发行人在募集说明书及其摘要中引用的法律意见书的内容无异议,确认募集说明书不致因所引用内容而出现虚假记载、误导性陈述或重大遗漏,并对其真实性、准确性和完整性承担相应的法律责任。

经办律师签名:



高巍



魏双娟

律师事务所负责人签名:



张继平





## 会计师事务所声明

德师报(函)字(23)第 Q00018 号

本所及签字注册会计师已阅读中国国际金融股份有限公司的《中国国际金融股份有限公司 2023 年面向专业投资者公开发行公司债券(第一期)募集说明书》(以下简称"募集说明书")及其摘要,确认募集说明书及其摘要中引用的本所对中国国际金融股份有限公司 2021 年度财务报表出具的德师报(审)字(22)第 P02367 号审计报告、2020 年度财务报表出具的德师报(审)字(21)第 P00834 号审计报告、2019 年度财务报表出具的德师报(审)字(20)第 P01548 号审计报告的内容与本所出具的有关报告的内容无矛盾之处。本所及签字注册会计师对中国国际金融股份有限公司在募集说明书及其摘要中引用由本所出具的上述报告内容无异议,确认募集说明书及其摘要不致因完整准确地引用由本所出具的上述报告而导致在相应部分出现虚假记载、误导性陈述或重大遗漏,并对本所出具的上述报告内容的真实性、准确性和完整性根据有关法律法规的规定承担相应的法律责任。

本声明书仅供中国国际金融股份有限公司 2023 年面向专业投资者公开发行公司债券(第一期)发行之目的使用,不得用作任何其他目的。

付建超

执行事务合伙人:付建超

文启斯

签字注册会计师:文启斯



韩云飞

签字注册会计师:韩云飞



德勤华永会计师事务所(特殊普通合伙)



中国·上海

2023 年 1 月 12 日

## 资信评级机构声明

本机构及签字的资信评级人员已阅读募集说明书及其摘要，确认募集说明书及其摘要与本机构出具的报告不存在矛盾。本机构及签字的资信评级人员对发行人在募集说明书及其摘要中引用的报告的内容无异议，确认募集说明书及其摘要不致因所引用内容而出现虚假记载、误导性陈述或重大遗漏，并对其真实性、准确性和完整性承担相应的法律责任。

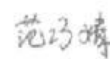
经办评级人员签名：



戚楚



谭嘉庆



范巧婧

评级机构负责人签名：



闫衍

中诚信国际信用评级有限责任公司





## 第十六节 备查文件

本募集说明书的备查文件如下：

- 一、发行人最近三年的财务报告及审计报告，最近一期财务报告；
- 二、主承销商出具的核查意见；
- 三、海问出具的法律意见书；
- 四、《债券持有人会议规则》；
- 五、《债券受托管理协议》；
- 六、资信评级报告。

投资者可以在本期债券发行期限内到下列地点查阅本募集说明书全文及上述备查文件，或访问上交所网站（[www.sse.com.cn](http://www.sse.com.cn)）查阅本募集说明书：

**中国国际金融股份有限公司**

地址：北京市朝阳区建国门外大街1号国贸写字楼2座27层

联系人：邓博华

联系电话：010-65051166

传真：010-65051156

投资者若对本募集说明书存在任何疑问，应咨询自己的证券经纪人、律师、专业会计师或其他专业顾问。

附表一 发行人主要经营及业务资格许可证

序号	公司名称	资质证照名称	许可证号/编号	许可/认可范围	发证机关
1	中国国际金融股份有限公司	《经营证券期货业务许可证》 《营业执照》	91110000625909986U	(一) 人民币特种股票、人民币普通股票、境外发行股票，境内外政府债券、公司债券和企业债券的经纪业务； (二) 人民币普通股票、人民币特种股票、境外发行股票，境内外政府债券、公司债券和企业债券的自营业务； (三) 人民币普通股票、人民币特种股票、境外发行股票，境内外政府债券、公司债券和企业债券的承销业务； (四) 基金的发起和管理；(五) 企业重组、收购与合并顾问；(六) 项目融资顾问；(七) 投资顾问及其他顾问业务；(八) 外汇买卖；(九) 境外企业、境内外商投资企业的外汇资产管理；(十) 同业拆借；(十一) 客户资产管理；(十二) 网上证券委托业务；(十三) 融资融券业务；(十四) 代销金融产品；(十五) 证券投资基金代销；(十六) 为期货公司提供中间介绍业务；(十七) 证券投资基金托管业务；(十八) 股票期权做市业务；(十九) 经金融监管机构批准的其他业务。	中国证监会 北京市市场监督管理局
2	中金浦成投资有限公司	《营业执照》	91310000594713322Q	投资管理、投资咨询，从事货物及技术的进出口业务，国内货物运输代理业务，仓储（除危险品）。	上海市工商局
3	中金基金管理有限公司	《经营证券期货业务许可证》 《营业执照》	911100000918666422	基金募集、基金销售、特定客户资产管理、资产管理和中国证监会许可的其他业务。	中国证监会 北京市市场监督管理局
4	中金期货有限公司	《经营证券期货业务许可证》 《营业执照》	916300007574087372	商品期货经纪，金融期货经纪，资产管理业务。	中国证监会 青海省工商局
5	中国国际金融（国际）有限公司	Certificate of incorporation 《商业登记证》	602470 20805395	海外控股公司	香港公司註冊處 香港税务局商业登记署
6	中金资本运营有限公司	《营业执照》	91110000MA00CCPN2L	资产管理、投资管理、项目管理、投资咨询。	北京市市场监督管理局

序号	公司名称	资质证照名称	许可证号/编号	许可/认可范围	发证机关
7	中国中金财富证券有限公司	《营业执照》	91440300779891627F	证券经纪；证券投资咨询；与证券交易、证券投资活动有关的财务顾问；证券自营；证券资产管理；证券投资基金代销；融资融券；代销金融产品	深圳市市场监督管理局