

# 信诚货币市场证券投资基金

## 2022 年第 4 季度报告

2022 年 12 月 31 日

基金管理人：中信保诚基金管理有限公司

基金托管人：中国建设银行股份有限公司

报告送出日期：2023 年 01 月 17 日

## § 1 重要提示

基金管理人的董事会及董事保证本报告所载资料不存在虚假记载、误导性陈述或重大遗漏，并对其内容的真实性、准确性和完整性承担个别及连带责任。

基金托管人中国建设银行股份有限公司根据本基金合同规定，于 2023 年 01 月 16 日复核了本报告中的财务指标、净值表现和投资组合报告等内容，保证复核内容不存在虚假记载、误导性陈述或者重大遗漏。

基金管理人承诺以诚实信用、勤勉尽责的原则管理和运用基金资产，但不保证基金一定盈利。

基金的过往业绩并不代表其未来表现。投资有风险，投资者在作出投资决策前应仔细阅读本基金的招募说明书。

本报告中财务资料未经审计。

本报告期自 2022 年 10 月 01 日起至 2022 年 12 月 31 日止。

## § 2 基金产品概况

基金简称	信诚货币		
基金主代码	550010		
基金运作方式	契约型开放式		
基金合同生效日	2011 年 03 月 23 日		
报告期末基金份额总额	5,855,323,788.80 份		
投资目标	本基金在严格控制风险和维持资产较高流动性的基础上,力争获得超越业绩比较基准的投资收益率。		
投资策略	本基金将综合考虑各类投资品种的收益性、流动性和风险特征,在保证基金资产的安全性和流动性的基础上力争为投资人创造稳定的收益。同时,通过对国内外宏观经济走势、货币政策和财政政策的研究,结合对货币市场利率变动的预期,进行积极的投资组合管理。		
业绩比较基准	活期存款利率(税后)		
风险收益特征	本基金为货币市场基金,属于证券投资基金中的高流动性、低风险品种,其预期收益和风险均低于债券型基金、混合型基金及股票型基金。		
基金管理人	中信保诚基金管理有限公司		
基金托管人	中国建设银行股份有限公司		
下属分级基金的基金简称	信诚货币 A	信诚货币 B	信诚货币 E
下属分级基金的交易代码	550010	550011	004849

报告期末下属分级基金的份额总额	145,378,708.40 份	4,612,551,102.63 份	1,097,393,977.77 份
-----------------	------------------	--------------------	--------------------

注：本基金管理人法定名称于 2017 年 12 月 18 日起变更为“中信保诚基金管理有限公司”。

本基金管理人已于 2017 年 12 月 20 日在中国证监会指定媒介以及公司网站上刊登了公司法定名称变更的公告。

### § 3 主要财务指标和基金净值表现

#### 3.1 主要财务指标

单位：人民币元

主要财务指标	报告期（2022 年 10 月 01 日-2022 年 12 月 31 日）		
	信诚货币 A	信诚货币 B	信诚货币 E
1. 本期已实现收益	529,635.28	23,633,634.59	564,013.61
2. 本期利润	529,635.28	23,633,634.59	564,013.61
3. 期末基金资产净值	145,378,708.40	4,612,551,102.63	1,097,393,977.77

注：本期已实现收益指基金本期利息收入、投资收益、其他收入(不含公允价值变动收益)扣除相关费用和信用减值损失后的余额，本期利润为本期已实现收益加上本期公允价值变动收益。由于本基金采用摊余成本法核算，因此，公允价值变动收益为零，本期已实现收益和本期利润的金额相等。

#### 3.2 基金净值表现

##### 3.2.1 基金份额净值收益率及其与同期业绩比较基准收益率的比较

信诚货币 A

阶段	净值收益率 ①	净值收益率 标准差②	业绩比较基 准收益率③	业绩比较基 准收益率标 准差④	①-③	②-④
过去三个月	0.3787%	0.0019%	0.0882%	0.0000%	0.2905%	0.0019%
过去六个月	0.7461%	0.0018%	0.1764%	0.0000%	0.5697%	0.0018%
过去一年	1.6908%	0.0024%	0.3500%	0.0000%	1.3408%	0.0024%
过去三年	5.5963%	0.0020%	1.0510%	0.0000%	4.5453%	0.0020%
过去五年	11.5873%	0.0031%	1.7510%	0.0000%	9.8363%	0.0031%
自基金合同生效起至 今	43.1688%	0.0055%	4.3073%	0.0001%	38.8615%	0.0054%

信诚货币 B

阶段	净值收益率 ①	净值收益率 标准差②	业绩比较基 准收益率③	业绩比较基 准收益率标 准差④	①-③	②-④
----	------------	---------------	----------------	-----------------------	-----	-----

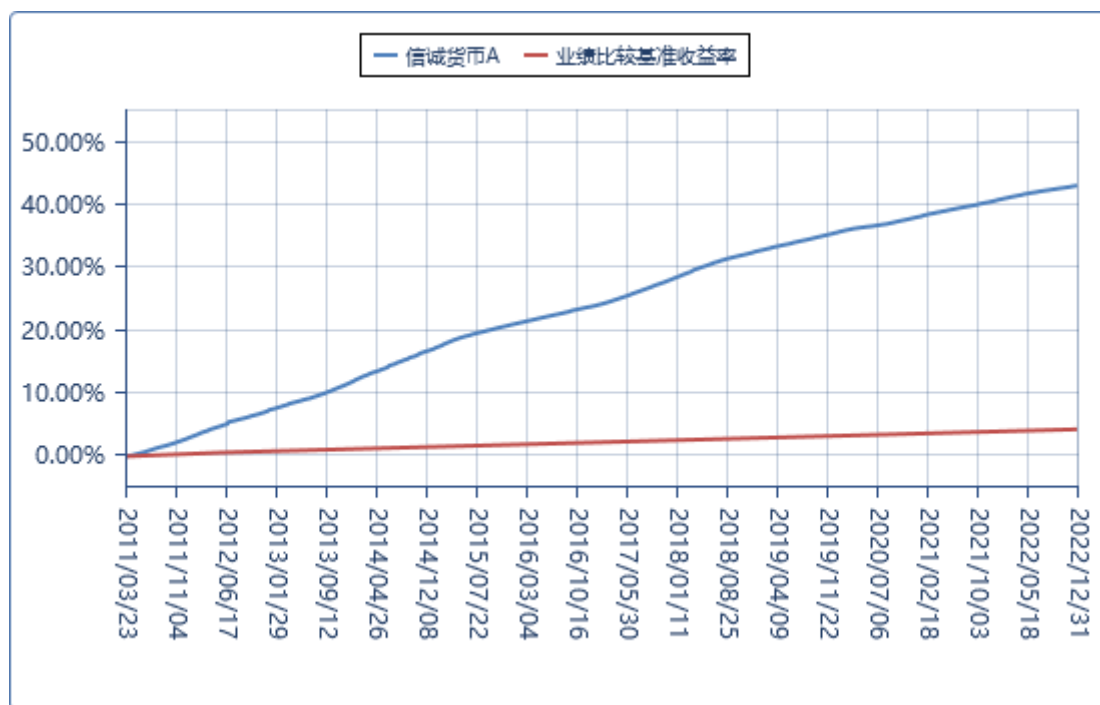
				准差④		
过去三个月	0.4395%	0.0019%	0.0882%	0.0000%	0.3513%	0.0019%
过去六个月	0.8683%	0.0018%	0.1764%	0.0000%	0.6919%	0.0018%
过去一年	1.9351%	0.0024%	0.3500%	0.0000%	1.5851%	0.0024%
过去三年	6.3594%	0.0020%	1.0510%	0.0000%	5.3084%	0.0020%
过去五年	12.9357%	0.0031%	1.7510%	0.0000%	11.1847%	0.0031%
自基金合同生效起至今	47.2777%	0.0055%	4.3073%	0.0001%	42.9704%	0.0054%

## 信诚货币 E

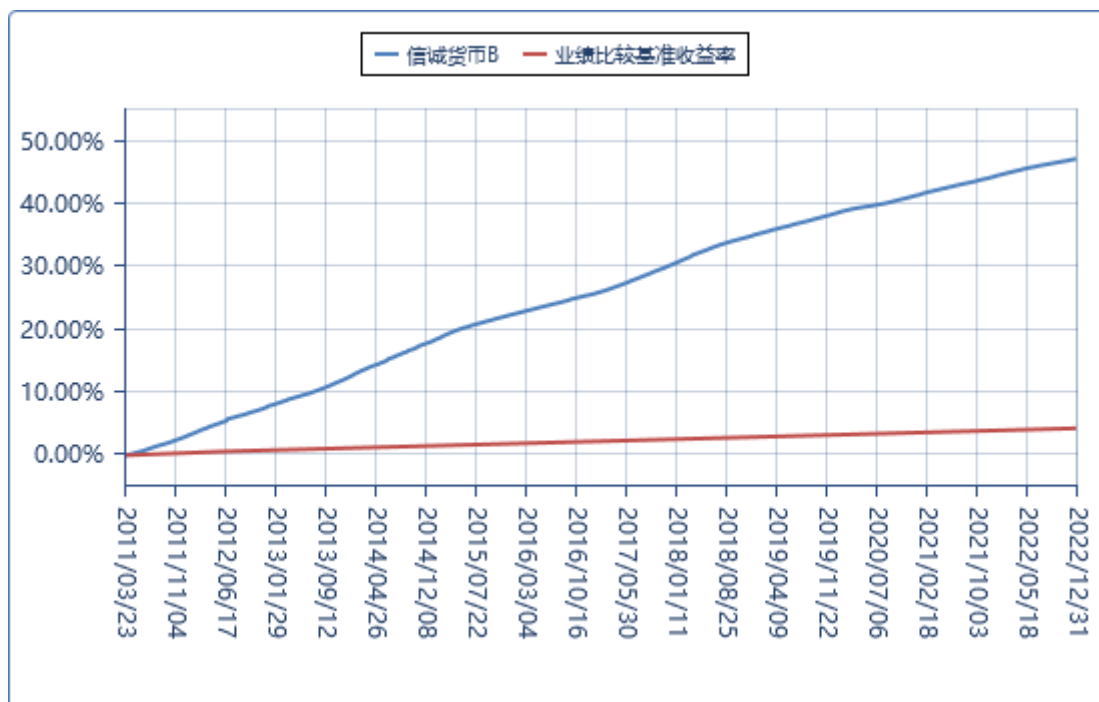
阶段	净值收益率 ①	净值收益率 标准差②	业绩比较基 准收益率③	业绩比较基 准收益率标 准差④	①-③	②-④
过去三个月	0.3811%	0.0019%	0.0882%	0.0000%	0.2929%	0.0019%
过去六个月	0.7485%	0.0018%	0.1764%	0.0000%	0.5721%	0.0018%
过去一年	1.6917%	0.0024%	0.3500%	0.0000%	1.3417%	0.0024%
过去三年	5.5935%	0.0020%	1.0510%	0.0000%	4.5425%	0.0020%
过去五年	11.5442%	0.0030%	1.7510%	0.0000%	9.7932%	0.0030%
自基金合同生效起至今	13.2616%	0.0032%	1.8977%	0.0000%	11.3639%	0.0032%

### 3.2.2 自基金合同生效以来基金累计净值收益率变动及其与同期业绩比较基准收益率变动的比较

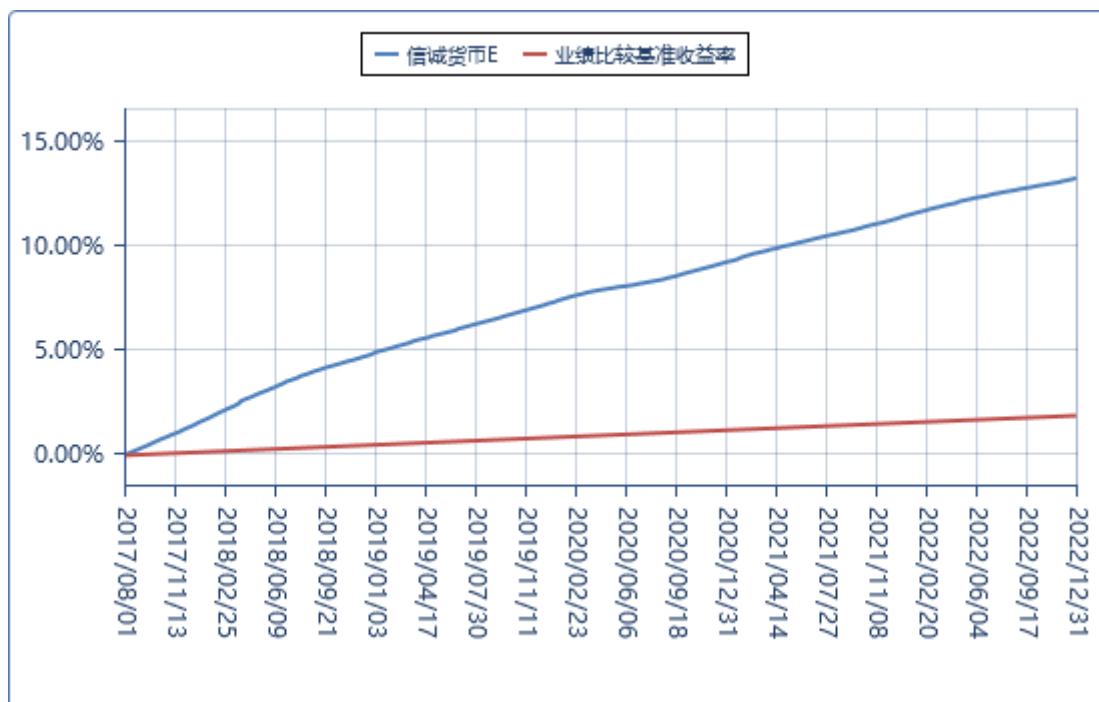
## 信诚货币 A



信诚货币 B



信诚货币 E



## § 4 管理人报告

### 4.1 基金经理（或基金经理小组）简介

姓名	职务	任本基金的基金经理期限	证券从	说明
----	----	-------------	-----	----

		任职日期	离任日期	业年限	
席行懿	固定收益部副总监、基金经理	2016 年 03 月 18 日	-	13	席行懿女士，工商管理硕士。曾任职于德勤华永会计师事务所，担任高级审计师。2009 年 11 月加入中信保诚基金管理有限公司，历任基金会计经理、交易员、固定收益研究员。现任固定收益部副总监，信诚货币市场证券投资基金、中信保诚景华债券型证券投资基金、信诚薪金宝货币市场基金、信诚智惠金货币市场基金、中信保诚至泰中短债债券型证券投资基金、中信保诚景裕中短债债券型证券投资基金的基金经理。
臧淑玲	基金经理	2022 年 09 月 05 日	-	10	臧淑玲女士，工商管理硕士。曾担任毕马威华振会计师事务所审计助理经理。2012 年 1 月加入中信保诚基金管理有限公司，历任财务经理、高级交易员、研究员。现任信诚智惠金货币市场基金、信诚薪金宝货币市场基金、信诚货币市场证券投资基金的基金经理。

注：1. 上述任职日期、离任日期根据本基金管理人对外披露的任免日期填写。

2. 证券从业年限计算标准遵从中国证监会《证券基金经营机构董事、监事、高级管理人员及从业人员监督管理办法》中关于证券基金从业人员范围的相关规定。

#### 4.2 报告期内本基金运作遵规守信情况说明

在本报告期内，本基金管理人严格按照《证券投资基金法》和其他相关法律法规的规定以及《信诚货币市场证券投资基金基金合同》、《信诚货币市场证券投资基金招募说明书》的约定，本着诚实信用、勤勉尽职的原则管理和运用基金财产。本基金管理人通过不断完善法人治理结构和内部控制制度，加强内部管

理,规范基金运作。本报告期内,基金运作合法合规,没有发生损害基金份额持有人利益的行为。

### 4.3 公平交易专项说明

#### 4.3.1 公平交易制度的执行情况

根据中国证监会颁布的《证券投资基金管理公司公平交易制度指导意见》,以及公司拟定的《信诚基金管理有限公司公平交易及异常交易管理制度》,公司采取了一系列的行动落实公平交易管理的各项要求。各部门在公平交易执行中各司其职,研究分析方面,公司通过统一的研究平台发布研究成果,并构建投资备选库、交易对手库、风格维度库等,确保所有投资经理在获得投资信息、投资建议和实施投资决策方面享有公平的机会;在交易端,公司管理的不同投资组合执行集中交易制度,不同投资组合同同时同向交易同一证券时需通过交易系统中的公平交易程序,确保各投资组合享有公平的交易执行机会;对于债券一级市场申购、非公开发行股票申购等以公司名义进行的交易,按照价格优先、比例分配的原则对交易结果进行分配;同时,公司每个季度对旗下所有投资组合同向交易、反向交易以及债券一级市场申购、非公开发行股票申购等交易进行统计分析,并要求相关投资组合经理对异常交易情况进行合理性解释。

本期公司整体公平交易制度执行情况良好,未发现有违背公平交易的相关情况。

#### 4.3.2 异常交易行为的专项说明

公司对旗下所有产品的交易价格、产品投资杠杆、集中度、反向交易等进行控制,事后根据《信诚基金管理有限公司公平交易及异常交易管理制度》定期对相关情况进行汇总和统计分析,相关情况由投资经理出具情况说明后签字确认。报告期内,本基金与公司旗下管理的其它产品之间未出现参与交易所公开竞价同日反向交易成交较少的单边交易量超过该证券当日成交量 5%的交易(完全复制的指数基金除外)。未发生主动投资杠杆超标情况。对于债券交易价格监控结果,每日、每周对现券、回购交易价格偏离及回购投资情况按照要求进行统计,并对需要上报的情况按时进行上报。

本报告期内,未发现投资组合之间有可能导致不公平交易和利益输送的异常交易。

### 4.4 报告期内基金的投资策略和运作分析

2022 年四季度,海外通胀高位运行,主要发达经济体货币政策延续收紧态势,全球经济活动普遍放缓,我国出口动能受到较大影响。国内需求收缩、供给冲击、预期转弱压力进一步加大,对经济运行制约明显,短期经济仍面临下行压力。工业生产循环受到冲击,制造业和基建表现仍然较好,对投资有较强支撑,但

地产影响仍然明显。政策方面，5000 亿地方专项债结存限额发行完毕，地产政策从保项目转向保主体，“第二支箭”、“第三支箭”加速落地，有利于修复市场对行业的信心。通胀方面，基数影响下 PPI 延续回落趋势，食品项影响下 CPI 转为下行，通胀压力整体可控。

货币政策方面，四季度央行整体仍然维持宽松基调，资金利率中枢低于政策利率，但相比三季度有所抬升。12 月央行降准 0.25 个百分点，释放约 5000 亿长期资金，有利于保持流动性合理充裕，降低实体经济综合融资成本。

从债券市场看，外需回落影响下基本面仍然偏弱，但地产政策不断出台使得市场对经济修复信心提升，资金面边际有所收敛，利率整体明显上行；信用方面，市场调整背景下理财赎回压力加剧，机构被动抛售债券使得信用债波动加大，信用利差有所扩大。

组合配置上，四季度组合主要采取纺锤型配置，由于 11 月和 12 月存单调整幅度较为剧烈，1 年期国股存单利率一度上行至政策利率上方，组合加大了剩余期限 3-6 个月左右资产的配置力度，拉长了组合剩余期限。

展望 2023 年一季度，我们认为美国通胀下行趋势基本确定，但斜率仍待观察，联储激进加息预期缓解，海外风险对国内影响将逐步由金融风险转向实体经济需求下行风险。外需下行背景下，国内经济增长动能料将逐步向内需切换。预计短期国内经济或仍有所波动，地产链条修复尚需时间，一季度基本面整体仍然保持缓慢修复态势。通胀方面，我们认为需求仍相对疲弱，CPI 整体较为温和，PPI 低位震荡。货币政策方面，中央经济工作会议定调“保持流动性合理充裕，保持广义货币供应量和社会融资规模增速同名义经济增速基本匹配”，预计 2023 年外部流动性约束有所放松，稳增长背景下总量宽松的可能性仍然存在。

债券市场投资方面，我们认为 2023 年经济修复预期较强，利率上行可能性较大，但短期经济弱复苏，货币环境整体仍然保持宽松，长端利率主要观察地产情况，一季度相对偏积极；信用策略上，理财净值化影响下，广义基金对信用债的配置将进一步向高资质、短久期、流动性较好的债券集中，高等级中短端信用利差压缩机会更大。

#### 4.5 报告期内基金的业绩表现

本报告期内，信诚货币 A 份额净值收益率为 0.3787%，同期业绩比较基准收益率为 0.0882%；信诚货币 B 份额净值收益率为 0.4395%，同期业绩比较基准收益率为 0.0882%；信诚货币 E 份额净值收益率为 0.3811%，同期业绩比较基准收益率为 0.0882%。



#### 4.6 报告期内基金持有人数或基金资产净值预警说明

本报告期内,本基金未出现连续 20 个工作日基金资产净值低于五千万元(基金份额持有人数量不满二百人)的情形。

### § 5 投资组合报告

#### 5.1 报告期末基金资产组合情况

序号	项目	金额(元)	占基金总资产的比例(%)
1	固定收益投资	3,103,732,814.59	52.99
	其中:债券	3,103,732,814.59	52.99
	资产支持证券	-	-
2	买入返售金融资产	1,250,764,459.49	21.36
	其中:买断式回购的买入返售金融资产	-	-
3	银行存款和结算备付金合计	1,423,755,918.28	24.31
4	其他资产	78,691,216.60	1.34
5	合计	5,856,944,408.96	100.00

#### 5.2 报告期债券回购融资情况

序号	项目	占基金资产净值的比例(%)	
1	报告期内债券回购融资余额		1.45
	其中:买断式回购融资		-
序号	项目	金额	占基金资产净值的比例(%)
2	报告期末债券回购融资余额	-	-
	其中:买断式回购融资	-	-

注:报告期内债券回购融资余额占基金资产净值的比例为报告期内每日融资余额占资产净值比例的简单平均值。

#### 债券正回购的资金余额超过基金资产净值的 20%的说明

在本报告期内本基金债券正回购的资金余额未超过资产净值的 20%。

#### 5.3 基金投资组合平均剩余期限

##### 5.3.1 投资组合平均剩余期限基本情况

项目	天数
报告期末投资组合平均剩余期限	59
报告期内投资组合平均剩余期限最高值	60
报告期内投资组合平均剩余期限最低值	35

注：本基金合同约定，本基金管理人将动态确定并控制投资组合平均剩余期限在 120 天以内，以规避较长  
期限债券的利率风险。

### 报告期内投资组合平均剩余期限超过 120 天情况说明

本基金本报告期内未出现投资组合平均剩余期限超过 120 天的情况。

### 5.3.2 报告期末投资组合平均剩余期限分布比例

序号	平均剩余期限	各期限资产占基金资产净 值的比例 (%)	各期限负债占基金资产净 值的比例 (%)
1	30 天以内	39.66	-
	其中：剩余存续期超过 397 天的浮动 利率债	-	-
2	30 天（含）—60 天	3.40	-
	其中：剩余存续期超过 397 天的浮动 利率债	-	-
3	60 天（含）—90 天	40.69	-
	其中：剩余存续期超过 397 天的浮动 利率债	-	-
4	90 天（含）—120 天	7.32	-
	其中：剩余存续期超过 397 天的浮动 利率债	-	-
5	120 天（含）—397 天（含）	7.45	-
	其中：剩余存续期超过 397 天的浮动 利率债	-	-
	合计	98.52	-

### 5.4 报告期内投资组合平均剩余存续期超过 240 天情况说明

本基金本报告期内未出现投资组合平均剩余存续期超过 240 天的情况。

### 5.5 报告期末按债券品种分类的债券投资组合

序号	债券品种	摊余成本（元）	占基金资产净值比例 (%)
1	国家债券	130,046,301.12	2.22
2	央行票据	-	-
3	金融债券	296,418,675.94	5.06
	其中：政策性金融债	296,418,675.94	5.06
4	企业债券	-	-
5	企业短期融资券	410,878,607.15	7.02
6	中期票据	-	-

7	同业存单	2,266,389,230.38	38.71
8	其他	-	-
9	合计	3,103,732,814.59	53.01
10	剩余存续期超过 397 天的浮动利率债券	-	-

#### 5.6 报告期末按摊余成本占基金资产净值比例大小排名的前十名债券投资明细

序号	债券代码	债券名称	债券数量（张）	摊余成本（元）	占基金资产净值比例（%）
1	112220207	22 广发银行 CD207	2,000,000	199,172,832.08	3.40
2	112212185	22 北京银行 CD185	1,500,000	149,214,451.33	2.55
3	112202007	22 工商银行 CD007	1,500,000	149,203,683.93	2.55
4	112212194	22 北京银行 CD194	1,500,000	149,173,683.60	2.55
5	112219302	22 恒丰银行 CD302	1,500,000	149,077,145.17	2.55
6	210312	21 进出 12	1,300,000	133,414,549.37	2.28
7	112203027	22 农业银行 CD027	1,300,000	129,109,524.28	2.20
8	200202	20 国开 02	1,000,000	101,381,657.09	1.73
9	012283759	22 华能新能 SCP005	1,000,000	100,219,428.66	1.71
10	012284318	22 中铝集 SCP006	1,000,000	100,057,655.44	1.71

#### 5.7 “影子定价”与“摊余成本法”确定的基金资产净值的偏离

项目	偏离情况
报告期内偏离度的绝对值在 0.25（含）-0.5%间的次数	0
报告期内偏离度的最高值	0.0236%
报告期内偏离度的最低值	-0.0581%
报告期内每个工作日偏离度的绝对值的简单平均值	0.0225%

##### 报告期内负偏离度的绝对值达到 0.25%情况说明

本基金本报告期内未出现负偏离度的绝对值达到 0.25%的情况。

##### 报告期内正偏离度的绝对值达到 0.5%情况说明

本基金本报告期内未出现正偏离度的绝对值达到 0.5%的情况。

## 5.8 报告期末按摊余成本占基金资产净值比例大小排名的前十名资产支持证券投资明细

本基金本报告期末未持有资产支持证券。

## 5.9 投资组合报告附注

### 5.9.1 基金计价方法说明

本基金估值采用“摊余成本法”，即估值对象以买入成本列示，按照票面利率或协议利率并考虑其买入时的溢价与折价，在剩余存续期内平均摊销，每日计提损益。

### 5.9.2 基金投资前十名证券的发行主体本期被监管部门立案调查或在报告编制日前一年内受到公开谴责、处罚说明

本基金投资的前十名证券的发行主体中，报告编制日前一年内，广发银行股份有限公司受到中国人民银行、中国银行保险监督管理委员会处罚（银罚决字[2022]12号、银保监罚决字[2022]23号）；北京银行股份有限公司受到国家外汇管理局处罚（京汇罚[2022]20号）；中国工商银行股份有限公司受到中国银行保险监督管理委员会（银保监罚决字[2022]11号）；恒丰银行股份有限公司受到中国银行保险监督管理委员会、国家外汇管理局山东省分局处罚（银保监罚决字[2022]26号、鲁汇罚[2022]5号）；中国进出口银行受到中国银行保险监督管理委员会处罚（银保监罚决字[2022]9号）；中国农业银行股份有限公司受到中国银行保险监督管理委员会处罚（银保监罚决字[2022]12号、银保监罚决字[2022]52号）。国家开发银行受到中国银行保险监督管理委员会处罚（银保监罚决字[2022]8号）。

对前述发行主体发行证券的投资决策程序的说明：本基金管理人定期回顾、长期跟踪研究相关投资标的的信用资质，我们认为，该处罚事项未对前述发行主体的长期企业经营和投资价值产生实质性影响。我们对相关投资标的的投资严格执行内部投资决策流程，符合法律法规和公司制度的规定。

除此之外，其余本基金投资的前十名证券的发行主体没有被中国人民银行及分支机构、中国证券监督管理委员会及其派出机构、中国银行保险监督管理委员会及其派出机构、国家外汇管理局及其分支机构立案调查，或在报告编制日前一年内受到前述监管机构公开谴责、处罚。

### 5.9.3 其他资产构成

序号	名称	金额（元）
1	存出保证金	374.41
2	应收证券清算款	-

3	应收利息	-
4	应收申购款	78,690,842.19
5	其他应收款	-
6	其他	-
7	合计	78,691,216.60

#### 5.9.4 投资组合报告附注的其他文字描述部分

因四舍五入原因，投资组合报告中摊余成本占净值比例的分项之和与合计可能存在尾差。

### § 6 开放式基金份额变动

单位：份

项目	信诚货币 A	信诚货币 B	信诚货币 E
报告期期初基金份额总额	152,961,998.78	6,625,827,094.56	335,596.02
报告期期间基金总申购份额	92,289,529.91	10,655,406,858.77	1,367,036,679.71
减：报告期期间基金总赎回份额	99,872,820.29	12,668,682,850.70	269,978,297.96
报告期期末基金份额总额	145,378,708.40	4,612,551,102.63	1,097,393,977.77

### § 7 基金管理人运用固有资金投资本基金交易明细

序号	交易方式	交易日期	交易份额（份）	交易金额（元）	适用费率
1	红利再投	2022 年 10 月 10 日	55,678.77	55,678.77	0.0000
2	红利再投	2022 年 10 月 11 日	5,328.61	5,328.61	0.0000
3	红利再投	2022 年 10 月 12 日	5,066.75	5,066.75	0.0000
4	红利再投	2022 年 10 月 13 日	5,001.44	5,001.44	0.0000
5	红利再投	2022 年 10 月 14 日	4,808.62	4,808.62	0.0000
6	红利再投	2022 年 10 月 17 日	13,455.81	13,455.81	0.0000
7	红利再投	2022 年 10 月 18 日	4,486.39	4,486.39	0.0000
8	红利再投	2022 年 10 月 19 日	4,358.25	4,358.25	0.0000
9	红利再投	2022 年 10 月 20 日	4,375.68	4,375.68	0.0000
10	红利再投	2022 年 10 月 21 日	4,390.47	4,390.47	0.0000
11	红利再投	2022 年 10 月 24 日	13,173.48	13,173.48	0.0000
12	红利再投	2022 年 10 月 25 日	4,387.98	4,387.98	0.0000
13	申购	2022 年 10 月 25 日	40,000,000.00	40,000,000.00	0.0000
14	红利再投	2022 年 10 月 26 日	6,691.84	6,691.84	0.0000
15	红利再投	2022 年 10 月 27 日	6,261.50	6,261.50	0.0000
16	红利再投	2022 年 10 月 28 日	6,182.82	6,182.82	0.0000
17	红利再投	2022 年 10 月 31 日	18,939.74	18,939.74	0.0000

18	红利再投	2022 年 11 月 01 日	6,150.55	6,150.55	0.0000
19	红利再投	2022 年 11 月 02 日	6,973.47	6,973.47	0.0000
20	红利再投	2022 年 11 月 03 日	6,215.37	6,215.37	0.0000
21	红利再投	2022 年 11 月 04 日	6,131.59	6,131.59	0.0000
22	红利再投	2022 年 11 月 07 日	17,998.49	17,998.49	0.0000
23	红利再投	2022 年 11 月 08 日	6,109.07	6,109.07	0.0000
24	红利再投	2022 年 11 月 09 日	6,069.23	6,069.23	0.0000
25	红利再投	2022 年 11 月 10 日	6,103.41	6,103.41	0.0000
26	红利再投	2022 年 11 月 11 日	6,033.86	6,033.86	0.0000
27	红利再投	2022 年 11 月 14 日	18,594.89	18,594.89	0.0000
28	红利再投	2022 年 11 月 15 日	6,201.66	6,201.66	0.0000
29	红利再投	2022 年 11 月 16 日	6,113.87	6,113.87	0.0000
30	红利再投	2022 年 11 月 17 日	6,206.37	6,206.37	0.0000
31	红利再投	2022 年 11 月 18 日	6,239.00	6,239.00	0.0000
32	红利再投	2022 年 11 月 21 日	18,442.07	18,442.07	0.0000
33	红利再投	2022 年 11 月 22 日	6,207.28	6,207.28	0.0000
34	红利再投	2022 年 11 月 23 日	6,208.50	6,208.50	0.0000
35	红利再投	2022 年 11 月 24 日	7,372.40	7,372.40	0.0000
36	红利再投	2022 年 11 月 25 日	6,254.13	6,254.13	0.0000
37	红利再投	2022 年 11 月 28 日	18,795.20	18,795.20	0.0000
38	红利再投	2022 年 11 月 29 日	6,267.34	6,267.34	0.0000
39	赎回	2022 年 11 月 29 日	-15,000,000.00	-15,000,000.00	0.0000
40	红利再投	2022 年 11 月 30 日	6,138.31	6,138.31	0.0000
41	红利再投	2022 年 12 月 01 日	28,578.04	28,578.04	0.0000
42	红利再投	2022 年 12 月 02 日	6,190.03	6,190.03	0.0000
43	红利再投	2022 年 12 月 05 日	17,977.49	17,977.49	0.0000
44	红利再投	2022 年 12 月 06 日	5,872.28	5,872.28	0.0000
45	红利再投	2022 年 12 月 07 日	5,935.89	5,935.89	0.0000
46	红利再投	2022 年 12 月 08 日	6,081.86	6,081.86	0.0000
47	红利再投	2022 年 12 月 09 日	6,039.86	6,039.86	0.0000
48	红利再投	2022 年 12 月 12 日	18,492.32	18,492.32	0.0000
49	红利再投	2022 年 12 月 13 日	6,195.76	6,195.76	0.0000
50	红利再投	2022 年 12 月 14 日	6,696.89	6,696.89	0.0000
51	红利再投	2022 年 12 月 15 日	6,504.40	6,504.40	0.0000
52	红利再投	2022 年 12 月 16 日	6,840.99	6,840.99	0.0000
53	红利再投	2022 年 12 月 19 日	21,777.54	21,777.54	0.0000
54	红利再投	2022 年 12 月 20 日	7,392.86	7,392.86	0.0000
55	红利再投	2022 年 12 月 21 日	7,795.48	7,795.48	0.0000

56	红利再投	2022 年 12 月 22 日	7,878.03	7,878.03	0.0000
57	红利再投	2022 年 12 月 23 日	7,819.67	7,819.67	0.0000
58	红利再投	2022 年 12 月 26 日	23,118.89	23,118.89	0.0000
59	红利再投	2022 年 12 月 27 日	7,315.06	7,315.06	0.0000
60	红利再投	2022 年 12 月 28 日	8,087.95	8,087.95	0.0000
61	红利再投	2022 年 12 月 29 日	9,004.63	9,004.63	0.0000
62	红利再投	2022 年 12 月 30 日	9,553.89	9,553.89	0.0000
合计			25,580,564.02	25,580,564.02	

## § 8 报告期末发起式基金发起资金持有份额情况

无

## § 9 影响投资者决策的其他重要信息

### 9.1 报告期内单一投资者持有基金份额比例达到或超过 20%的情况

### 9.2 影响投资者决策的其他重要信息

无

## § 10 备查文件目录

### 10.1 备查文件目录

- 1、信诚货币市场证券投资基金相关批准文件
- 2、中信保诚基金管理有限公司营业执照
- 3、信诚货币市场证券投资基金基金合同
- 4、信诚货币市场证券投资基金招募说明书
- 5、本报告期内按照规定披露的各项公告

### 10.2 存放地点

基金管理人和/或基金托管人住所。

### 10.3 查阅方式

投资者可在营业时间至公司办公地点免费查阅，也可按工本费购买复印件。

亦可通过公司网站查阅，公司网址为 [www.citicprufunds.com.cn](http://www.citicprufunds.com.cn)。

中信保诚基金管理有限公司  
2023 年 01 月 17 日