

香港交易及結算所有限公司及香港聯合交易所有限公司對本公告的內容概不負責，對其準確性或完整性亦不發表任何聲明，並明確表示概不就因本公告全部或任何部分內容而產生或因倚賴該等內容而引致之任何損失承擔任何責任。



IMPRO PRECISION INDUSTRIES LIMITED

鷹普精密工業有限公司

(於開曼群島註冊成立的有限公司)

(股份代號：1286)

截至二零二二年十二月三十一日止年度 年度業績公告

摘要

- 二零二二年收入創新高，達4,354.7百萬港元(二零二一年：3,777.7百萬港元)，同比增加15.3%
- 航空、醫療和能源終端市場的同比收入增長率強勁，增長53.6%
- 多元化工業終端市場收入同比上升24.5%
- 毛利增加至1,261.0百萬港元(二零二一年：1,022.4百萬港元)，毛利率為29.0%(二零二一年：27.1%)
- 本公司股東應佔溢利增加至582.0百萬港元(二零二一年：382.8百萬港元)，同比大幅增加52.0%
- 經調整本公司股東應佔溢利增加至649.1百萬港元(二零二一年：422.2百萬港元)，同比大幅增加53.7%
- 董事會宣派第二次中期股息每股8.0港仙。連同第一次中期股息每股8.0港仙，截至二零二二年十二月三十一日止年度股息總額達每股16.0港仙，同比大幅增加58.4%或按經調整本公司股東應佔溢利計算相當於派息率約46%

主席報告

各位股東：

本人欣然匯報鷹普精密工業有限公司(「本公司」，連同其附屬公司統稱為「本集團」或「鷹普」)截至二零二二年十二月三十一日止年度的年度業績。

截至二零二二年十二月三十一日止年度，本集團的收入為4,354.7百萬港元，同比上升15.3%，本公司股東應佔溢利582.0百萬港元，同比大幅增長52.0%。如果扣除若干一次性重大損失或收益以及過去收購價分配相關之攤銷及折舊等費用後，經調整本公司股東應佔溢利為649.1百萬港元，同比大幅增長53.7%。經調整每股基本盈利為34.5港仙(截至二零二一年十二月三十一日止年度：22.4港仙)。考慮到集團穩健的現金流狀況和業務前景，董事會決定分派二零二二年第二次中期股息每股8.0港仙，以代替派發末期股息，連同已分派的二零二二年第一次中期股息每股8.0港仙，全年每股股息達16.0港仙，較去年每股10.1港仙同比大幅上升58.4%。

二零二二年，航空、醫療和能源終端市場銷售增長最為強勁，增幅達53.6%；而多元化工業終端市場亦有出色表現，增幅達24.5%，帶動本集團於年內收入實現不俗的增長，然而，俄烏戰爭影響了歐洲乘用車的生產和銷售，以及歐元貶值令歐元收入兌換為港元後收入降低，國內疫情反覆導致經濟放緩，加上南通工廠火災事件令汽車終端市場銷售下跌。經營業績方面，南通工廠火災事件除了帶來一次性資產減值撥備費用，以及二零二二年六月初大火後因大部分產線停產導致全年錄得經營虧損，而墨西哥新工廠還在爬坡處於虧損階段，均為本集團帶來一定程度的挑戰；但本集團全球化佈局對於分散風險的優勢得以體現，年內大部分中國工廠、土耳其工廠和德國工廠營運績效都獲得較為滿意成績，令集團二零二二年調整前和調整後股東應佔溢利分別錄得52.0%和53.7%的強勁增長。

按終端市場劃分的收入

本集團向多元化終端市場的全球客戶銷售產品。年內，航空、醫療和能源終端市場明顯復甦，收入大幅增長至515.8百萬港元，同比增長53.6%。增長主要受益於歐美和亞洲部分國家相繼放寬國際旅客入境檢疫限制，帶動航空市場復甦，同時過去兩年本集團幫助客戶解決供應鏈短缺而和客戶共同開發大量航空終端市場新件號，也拉動二零二二年的銷售收入增長，醫療終端市場則得益於各種醫療設備的需求上升，推動銷售收入增長，而全球能源價格上升和二零二二年八月收購的佛山美鍛也帶動了能源終端市場的銷售大幅增長。

此外，多元化工業終端市場亦增長出色，年內該部分收入同比增長24.5%至2,139.4百萬港元。其中，大馬力發動機、休閒娛樂船舶及車輛和農業機械終端市場收入同比分別上升38.1%、31.2%和29.1%至463.1百萬港元、248.2百萬港元和353.3百萬港元。大馬力發動機和農業機械終端市場主要受益於美國政府推出加大基建項目投資和其他經濟刺激政策等因素，驅動當地需求上升，令客戶對相關產品需求非常旺盛，休閒娛樂船舶終端市場銷售上升主要得益於新的產品開發和市場份額的上升。另一方面，集團從二零二二年度開始將液壓零部件有關銷售按其最終應用的產品劃分到不同的終端市場，年內大部分有關液壓零部件收入計入工程機械終端市場，二零二一年銷售金額也已經相應重新分類。

歐洲乘用車市場整體需求疲弱和供應鏈的限制使乘用車產銷亦受到一定程度的影響，加上中國經濟放緩以及主要服務於中國內地汽車市場的南通工廠遭遇火災事件的影響，二零二二年乘用車終端市場的表現受壓，銷售收入與去年相比下跌17.0%。但商用車終端市場受益於美國和歐洲市場需求持續增長，帶動商用車年內銷售收入增長18.7%。

按終端市場劃分	截至十二月三十一日止年度					
	二零二二年		二零二一年		增加／減少	
	百萬港元	佔總額	百萬港元	佔總額	百萬港元	變動
多元化工業	2,139.4	49.1%	1,718.6	45.5%	420.8	24.5%
— 工程機械	646.9	14.9%	556.9	14.7%	90.0	16.2%
— 大馬力發動機	463.1	10.6%	335.3	8.9%	127.8	38.1%
— 農業機械	353.3	8.1%	273.6	7.2%	79.7	29.1%
— 休閒娛樂船舶及車輛	248.2	5.7%	189.2	5.0%	59.0	31.2%
— 其他	427.9	9.8%	363.6	9.6%	64.3	17.7%
汽車	1,699.5	39.0%	1,723.3	45.6%	(23.8)	-1.4%
— 商用車	896.0	20.5%	755.0	20.0%	141.0	18.7%
— 乘用車	803.5	18.5%	968.3	25.6%	(164.8)	-17.0%
航空、醫療及能源	515.8	11.9%	335.8	8.9%	180.0	53.6%
— 航空	290.9	6.7%	190.4	5.0%	100.5	52.8%
— 醫療	152.4	3.5%	115.4	3.1%	37.0	32.1%
— 能源	72.5	1.7%	30.0	0.8%	42.5	141.7%
總額	<u>4,354.7</u>	<u>100.0%</u>	<u>3,777.7</u>	<u>100.0%</u>	<u>577.0</u>	<u>15.3%</u>

以當地貨幣計算，本集團的收入較截至二零二一年十二月三十一日止年度增加19.3%。該增長率高於報告的收入增長率主要由於與去年相比，截至二零二二年十二月三十一日止年度歐元及人民幣兌港元的平均匯率分別貶值10.3%和3.9%。

按業務分部劃分的收入

按業務分部劃分，受益於美洲和歐洲區市場對大馬力發動機需求快速上升，加上二零二一年中國區一個主要客戶搬廠，導致二零二一年銷售金額基數較低，帶動二零二二年砂型鑄件業務實現41.0%的強勁增長。熔模鑄件業務增長亦達22.1%主要受益於航空、醫療和能源終端市場以及部分工業終端市場的客戶需求上升，尤其是美洲區客戶。此外，在墨西哥和土耳其的精密機加工件工廠客戶需求增長顯著，兩個工廠年內以本地貨幣計算銷售均創歷史新高。然而，由於年內歐元大幅貶值10.3%，令土耳其工廠的銷售換算為港元後升幅減低，同時中國的工程機械客戶受經濟放緩影響，令本集團在中國的精密機加工件產品需求下降，降低了精密機加工件及其他分部收入，同比只增長了11.0%。二零二二年本集團的表面處理業務收入同比下降49.5%，主要受南通工廠火災事件影響。

按業務分部劃分	截至十二月三十一日止年度					
	二零二二年		二零二一年		增加／減少	
	百萬港元	佔總額	百萬港元	佔總額	百萬港元	變動
熔模鑄件	1,899.6	43.6%	1,556.4	41.2%	343.2	22.1%
精密機加工件及其他	1,486.0	34.1%	1,338.6	35.4%	147.4	11.0%
砂型鑄件	815.6	18.8%	578.5	15.3%	237.1	41.0%
表面處理	153.5	3.5%	304.2	8.1%	(150.7)	-49.5%
總額	4,354.7	100.0%	3,777.7	100.0%	577.0	15.3%

按地理區域劃分的收入

二零二二年，本集團在美洲業務收入增長最為強勁，增幅達35.5%，歐洲業務收入亦錄得17.0%的增長；而亞洲業務主要受中國經濟放緩和南通工廠火災事件影響，收入下降16.8%。

按地理區域劃分	截至十二月三十一日止年度					
	二零二二年		二零二一年		增加／減少	
	百萬港元	佔總額	百萬港元	佔總額	百萬港元	變動
美洲	2,123.0	48.8%	1,567.2	41.5%	555.8	35.5%
— 美國	1,957.7	45.0%	1,420.4	37.6%	537.3	37.8%
— 其他	165.3	3.8%	146.8	3.9%	18.5	12.6%
歐洲	1,358.4	31.2%	1,161.0	30.7%	197.4	17.0%
亞洲	873.3	20.0%	1,049.5	27.8%	(176.2)	-16.8%
— 中國	753.3	17.3%	951.7	25.2%	(198.4)	-20.8%
— 其他	120.0	2.7%	97.8	2.5%	22.2	22.7%
總額	4,354.7	100.0%	3,777.7	100.0%	577.0	15.3%

企業的發展及策略

在二零二二年複雜多變的營商環境中，鷹普的「全球化佈局」及「多元化終端」的戰略成為致勝關鍵，讓本集團得以抵禦地域風險，有效對沖不同終端市場的周期及波動，不僅於年內取得相當可觀的業績增長，更成功搶佔市場先機。我們先後在航空及液壓終端市場完成兩個收購項目，進一步推動了「雙引擎增長」的發展戰略。隨著墨西哥SLP園區的工廠陸續投入生產，本集團積極完善亞、歐、美三大洲的生產佈局，「區域化製造」和「雙貨源生產」的策略能有效地減低客戶因地緣政治帶來的潛在供應鏈和關稅風險，並大大縮短供應鏈時間週期，提升營運效率。

目前，集團於中國、德國、土耳其、捷克及墨西哥擁有21座工廠，其中，墨西哥SLP園區中的第三間工廠—熔模鑄件工廠已於二零二二年十一月正式試生產，連同二零二一年投產的精密機加工件工廠及砂型鑄件工廠，該園區成為集團全球產能中愈發重要的一環。餘下的航空零部件工廠和表面處理工廠亦正在建設和安裝機械設備，預計將於二零二三年內陸續投入生產。集團將繼續充分利用其墨西哥工廠獨特的地理優勢，為客戶帶來更富有價值的產品和更便捷的服務，持續擴大北美地區的市場份額。

二零二二年，全球逐漸走出新冠肺炎的陰霾，環球經濟旋即加速復甦，其中，航空業是反彈最迅速的終端市場之一，這與本集團在航空領域的前瞻性佈局不謀而合。二零二二年八月，本集團收購了對準航空和能源終端市場的佛山美鍛，擴大了產品組合和客戶資源，鞏固本集團在航空終端市場的地位，並發力捕捉能源終端領域的商機，並使航空、醫療和能源終端市場繼續成為本集團未來業績持續增長的動力。

本集團致力於佈局多元化工業終端市場。在全球能源價格上漲、糧食短缺、美國政府加大基建投資和俄烏戰爭等因素的影響下，大馬力發動機、農業機械和工程機械終端市場呈現強勁增長。二零二二年十月，本集團收購了丹佛斯江蘇的液壓擺線馬達業務，進一步拓展其液壓系統業務，透過集團強大的海外客戶關係和全球化生產基地的佈局，液壓擺線馬達業務有望將於未來幾年在銷售網絡、客戶資源、供應鏈管理等方面產生全面協同效應。

汽車終端市場尤其是商用車亦將是本集團在未來著重關注的方向。縱然二零二二年受俄烏戰爭、宏觀經濟因素以及乘用車電動化影響，歐洲及中國的乘用車市場整體需求受壓，但集團商用車市場需求則持續增長。隨著不同國家對商用車減排的要求越趨嚴格，加上未來氫能源商用車的發展，將會為集團提供了充足的市場機會，集團將進一步把資源集中到商用車終端的開發上，以減少乘用車電動化帶來的衝擊。

此外，本集團亦將繼續實施「雙引擎增長」戰略，並優先聚焦液壓系統和航空醫療零部件等領域和尋找能與本集團業務產生整合效應、符合戰略的相關公司和業務，適時以收購等方式拓展，以進一步加固業務鏈。同時，本集團亦銳意為新的商業機會投資更多的廠房和擴大產能，力求實現各業務領域全面的協同效應和價值。

二零二二年六月，本集團於中國江蘇省南通的表面處理工廠的一座生產樓宇發生嚴重火災。事故發生後，集團積極和各持份者包括客戶、供應商、員工和政府機關等處理善後工作，並和保險公司積極溝通理賠和重建工廠有關工作。於二零二二年年末，本集團已收取一小部分保險理賠款項13.3百萬港元，而餘下保險和解款項估計在二零二三年年內收取，該生產樓宇亦將於二零二三年下半年逐步恢復生產，同時集團已排查所有其他集團工廠所有有關安全隱患，加強各種安全生產設備和員工培訓。

本集團在拓展各終端業務的同時，也致力遵循環境、社會及企業管治(ESG)的理念，主動肩負社會責任。本集團在製造過程中堅持低碳排放、節能降耗，於二零二二年在多項環境保護方面的關鍵績效指標顯著提升，包括單位收入綜合能耗同比下降21.8%和單位收入溫室氣體排放同比減少19.9%。本集團提升環境、社會及企業管治水平的決心與行動，屢獲專業機構認可。於二零二三年二月，本集團榮獲全球權威的企業社會責任評級機構EcoVadis頒發銅獎，並於二零二二年榮獲《香港經濟日報》頒發「2021-2022年度傑出ESG企業」大獎。此外，本集團的業績表現、投資價值和增長潛力亦一再得到市場肯定，包括於年內獲第六屆評選「金港股」「最具價值工業製造公司」大獎、香港股票分析師協會頒發「上市公司年度大獎2022」以及香港主要財經媒體《信報》頒發「上市公司卓越大獎2022」等。

展望

展望未來，整體環球經濟環境尤其是歐美經濟有頗大的下行壓力，宏觀經濟仍然籠罩著高通脹、中美角力、俄烏戰爭等地緣政治的陰霾，持續緊張的供應鏈將令集團承受一定壓力。幸而，本集團一直遵循「全球化佈局」與「多元化終端」的策略，業務上地域分佈和終端市場比較分散，有效緩衝相關風險。整體而言，本集團對長期業務前景保持審慎樂觀。截至二零二三年二月二十八日止，本集團於未來十二個月內在手未交付訂單總額達3,980百萬港元，同比上升6.2%。由於二零二二年下半年完成的兩個收購業務以國內客戶為主，下單周期與海外客戶不同，一般來說訂單周期較短，但管理層有信心集團將逐步釋放這兩個收購的協同效應，推動二零二三年銷售能維持不錯增長。

業務端方面，本集團預期航空終端業務的表現將繼續保持強勁增長。繼去年世界各地陸續開放邊境後，作為全球第二大經濟體的中國也大舉放寬入境限制，意味著國際航空市場正式踏上全面復常之路，再加上三年疫情使航空供應鏈中競爭對手大幅減少兩個因素疊加後，預計航空終端市場銷售將於二零二三至二零二四年將持續強勁增長。本集團在疫情中期已在航空領域積極策劃具前瞻性的佈局，成立「航空科技事業部」，並完成收購專注

商用客機等終端市場高精密度、高複雜的核心零部件的佛山美鍛，從而在銷售網絡、供應鏈管理等多方面與現有業務發揮協同效應，鞏固本集團在航空終端市場的優勢。

生產端方面，墨西哥SLP園區將進一步鞏固本集團的全球化生產佈局，其於二零二一年率先搬入SLP園區並投入生產的精密機加工件工廠已於二零二二年度實現不錯的利潤；其後投產的砂型鑄件工廠於二零二二年則錄得較大虧損，但踏入二零二三年，本集團將盡全力把其扭虧為盈或大幅減少其虧損。熔模鑄件工廠於二零二二年十一月正式試生產，目前正處於生產爬坡期，本集團本年內亦將盡力避免其虧損或使其僅錄得小幅度虧損。至於餘下的航空零部件工廠和表面處理工廠，本集團正爭取於二零二三年內正式啟動試生產和航空體系認證，並預期將成為本集團持續保持強勁增長的動力。總括來說，墨西哥SLP園區在北美生產基礎上扮演重要角色，成功為本集團的全球佈局奠定堅實基礎。

利潤端方面，儘管墨西哥SLP園區業務還在爬坡階段會有較大的折舊成本，以及利率和滙率波動等因素，難免對本集團的利潤率造成壓力；然而，隨著本集團的銷售規模日漸擴大，加上早前維持高企的海運成本已於二零二二年下半年逐步回復至正常的水平，而去年兩個收購項目在今年可望帶來額外收入，都會為本集團的全球化營運創造了更利好的營收增長和更廣闊的利潤空間。

展望未來，本集團將繼續把握「全球化佈局」與「多元化終端」的獨特優勢，運用亞、歐、美三大洲的全球製造和營銷網絡，積極拓展航空領域及多元化工業終端，以獨特和卓越的韌性應對全球市場的周期和波動。同時，本集團在積極擴充產能之餘，將繼續實施「雙引擎增長」戰略並尋找合適的併購標的，集團亦會不斷增強研發水平，持續聚焦於高精密度、高複雜度和性能關鍵之零部件和液壓系統，為客戶提供優質及獨特的全球化產品與服務，不斷鞏固本集團在行業的領先地位，為股東爭取可持續的價值增長。

本人謹代表董事會，衷心感謝全體客戶、股東、員工、供應商及其他持分者一直以來的支持。

主席兼行政總裁
陸瑞博

香港，二零二三年三月九日

管理層討論與分析

財務表現

百萬港元	截至十二月三十一日止年度		變動
	二零二二年	二零二一年	
收入	4,354.7	3,777.7	15.3%
毛利	1,261.0	1,022.4	23.3%
毛利率	29.0%	27.1%	1.9%
其他收入	23.9	34.4	-30.5%
其他虧損淨額	(24.6)	(48.0)	-48.8%
銷售及分銷開支	(180.7)	(187.4)	-3.6%
行政及其他經營開支	(334.7)	(328.4)	1.9%
經營溢利	744.9	493.0	51.1%
經營溢利率	17.1%	13.1%	4.0%
融資成本淨額	(55.9)	(24.4)	129.1%
除稅前溢利	689.0	468.6	47.0%
所得稅	(106.2)	(82.8)	28.3%
實際稅率	15.4%	17.7%	-2.3%
年內溢利	582.8	385.8	51.1%
淨溢利率	13.4%	10.2%	3.2%
以下各項應佔：			
本公司權益股東應佔溢利	582.0	382.8	52.0%
非控股權益	0.8	3.0	-73.3%
	582.8	385.8	51.1%
截至十二月三十一日止年度			
百萬港元	二零二二年	二零二一年	變動
經調整本公司股東應佔溢利 ¹	649.1	422.2	53.7%
每股盈利—基本(港仙)	30.9	20.3	52.2%
經調整每股基本盈利(港仙)	34.5	22.4	54.0%
每股股息(港仙)	16.0	10.1	58.4%
EBITDA ²	1,165.5	910.0	28.1%
EBITDA利潤率	26.8%	24.1%	2.7%
經調整EBITDA ³	1,227.6	940.9	30.5%
經調整EBITDA利潤率	28.2%	24.9%	3.3%
經營活動所產生淨現金	837.5	424.4	97.3%
經營所得之自由現金流入 (流出) ⁴	169.0	(606.3)	127.9%

百萬港元	於二零二二年 十二月三十一日	於二零二一年 十二月三十一日	變動
現金及現金等價物	483.3	579.0	-16.5%
總債務	2,205.9	1,544.9	42.8%
淨債務(總債務減現金及現金等價物)	1,722.6	965.9	78.3%
權益總額	4,398.0	4,379.4	0.4%
市值 ⁵	4,183.7	3,484.1	20.1%
企業價值 ⁶	5,925.1	4,473.3	32.5%

主要財務比率

經調整股本回報率 ⁷	14.9%	10.1%
企業價值佔經調整EBITDA比率	4.8	4.8
淨債務佔經調整EBITDA比率	1.4	1.0
淨資產負債比率	39.2%	22.1%
利息覆蓋率 ⁸	13.4	18.5

附註：

1 年度溢利與經調整本公司股東應佔溢利的對賬(非國際財務報告準則計量工具)：

	截至十二月三十一日止年度	
	二零二二年	二零二一年
	百萬港元	百萬港元
年度溢利	582.8	385.8
調整：		
— 南通火災事件所導致的物業、廠房及設備 以及存貨減值虧損撥備，扣除稅項及已收保險理賠	62.2	—
— 出售一間德國工廠的土地、物業及機器的收益， 扣除稅項	(13.1)	—
— 就關閉一間德國製造工廠員工遣散費及 相關成本計提撥備，扣除稅項	—	21.6
— 與收購價分配相關之攤銷及折舊，扣除稅項	18.0	17.8
經調整年度溢利	649.9	425.2
減：非控股權益應佔溢利	(0.8)	(3.0)
經調整本公司股東應佔溢利	649.1	422.2

2 EBITDA指未計利息、稅項、折舊及攤銷前盈利。

- 3 經調整EBITDA指EBITDA加回以下截至二零二二年及二零二一年十二月三十一日止年度的重大一次性項目。

EBITDA與經調整EBITDA的對賬(非國際財務報告準則計量工具)：

	截至十二月三十一日止年度	
	二零二二年 百萬港元	二零二一年 百萬港元
EBITDA	1,165.5	910.0
調整：		
— 南通火災事件所導致的物業、廠房及設備 以及存貨減值虧損撥備，扣除已收保險理賠	80.4	—
— 出售一間德國工廠的土地、物業及機器的淨收益	(18.3)	—
— 就關閉一間德國製造工廠員工遣散費及 相關成本計提撥備	—	30.9
經調整EBITDA	<u>1,227.6</u>	<u>940.9</u>

- 4 經營活動所得現金淨額減投資活動所用現金淨額惟加回收購所用淨現金。
- 5 發行在外的股份數目乘以收市股價(於二零二二年十二月三十一日為每股2.22港元)。
- 6 企業價值乃按市值加非控股權益加淨債務計算。
- 7 經調整股本回報率乃以經調整本公司股東應佔溢利除以截至二零二二年及二零二一年十二月三十一日本公司股東應佔權益總額平均數計算。
- 8 利息覆蓋率為經營溢利(經調整重大一次性項目)除以總計息銀行貸款利息開支及租賃負債。

財務回顧

收入

截至二零二二年十二月三十一日止年度的收入較去年的3,777.7百萬港元增加15.3%至4,354.7百萬港元。按當地貨幣計，由於歐元及人民幣兌港元較二零二一年分別貶值10.3%及3.9%，本集團收入同比增加19.3%。

毛利及毛利率

本集團的毛利由截至二零二一年十二月三十一日止年度的1,022.4百萬港元增加238.6百萬港元或23.3%至截至二零二二年十二月三十一日止年度的1,261.0百萬港元。熔模鑄件的毛利強勁增長159.6百萬港元或33.2%至640.8百萬港元，主要由於在美洲及歐洲地區取得強勁的航空、醫療及多元化工業方面的銷售。砂型鑄件業務的毛利亦上升82.6百萬港元或59.2%至222.2百萬港元，乃由於大馬力發動機終端市場在美洲及中國地區的銷售出現強勁增長，惟部分被墨西哥新砂型鑄件工廠的高開辦成本所抵銷。精密機加工件工廠的毛利亦輕微增加49.8百萬港元至358.0百萬港元，乃由於土耳其及墨西哥工廠各自的商用車終端市場產品需求強勁，惟部分被中國精密機加工件工廠需求疲軟所抵銷。表面處理業務錄得毛利下降57.2%至40.0百萬港元，主要由於二零二二年六月初的南通工廠火災事件。

本集團截至二零二二年十二月三十一日止年度的毛利率為29.0%，去年為27.1%。毛利率有所改善主要由於熔模鑄件、精密機加工件及砂型鑄件的銷售增長，惟部分被南通工廠火災事件導致表面處理銷售下降所抵銷。

其他收入

截至二零二二年十二月三十一日止年度，本集團的其他收入減少10.5百萬港元至23.9百萬港元(二零二一年：34.4百萬港元)。其他收入主要指我們對中國本土技術發展、環保和經濟發展所作的貢獻而取得當地政府的酌情激勵。

其他虧損淨額

截至二零二二年十二月三十一日止年度，本集團錄得其他虧損淨額24.6百萬港元(二零二一年：48.0百萬港元)。其他虧損淨額主要指南通火災事件所導致的物業、廠房及設備以及存貨減值虧損撥備80.4百萬港元(扣除保險理賠款項)、出售一間德國工廠的土地、物業及機器的收益18.3百萬港元以及主要由於人民幣兌港元貶值而產生的匯兌收益淨額43.4百萬港元。於二零二一年，虧損淨額主要指就關閉一間德國製造工廠員工遣散費及相關成本計提撥備30.9百萬港元以及匯兌虧損淨額16.8百萬港元。

銷售及分銷開支

本集團的銷售及分銷開支由去年的187.4百萬港元減少6.7百萬港元或3.6%至截至二零二二年十二月三十一日止年度的180.7百萬港元。銷售及分銷開支減少主要由於關稅開支及運費開支減少，惟部分被員工成本增加所抵銷。截至二零二二年十二月三十一日止年度，銷售及分銷開支佔銷售比率為4.1%(二零二一年：5.0%)。

行政及其他經營開支

本集團的行政及其他經營開支由去年的328.4百萬港元增加6.3百萬港元或1.9%至截至二零二二年十二月三十一日止年度的334.7百萬港元。行政及其他經營開支增加主要由於貿易應收款項減值虧損、物業及其他稅項以及一般辦公室開支增加所致。年內，行政及其他經營開支對收入比率為7.7%(二零二一年：8.7%)。

融資成本淨額

本集團的融資成本淨額於截至二零二二年十二月三十一日止年度增加31.5百萬港元至55.9百萬港元。增加主要歸因於年內兩個收購、資本開支及營運資金淨額增加導致銀行貸款增加，亦因市場利率上升所致。

所得稅

本集團的所得稅開支由截至二零二一年十二月三十一日止年度的82.8百萬港元增加至截至二零二二年十二月三十一日止年度的106.2百萬港元。截至二零二二年十二月三十一日止年度的經調整實際稅率較低主要由於當地通貨膨脹而就墨西哥工廠的物業、廠房及設備的稅項及會計基準之間的暫時性差額確認遞延稅項資產8.6百萬港元及就先前未確認稅務虧損確認遞延稅項資產4.3百萬港元。

營運資金

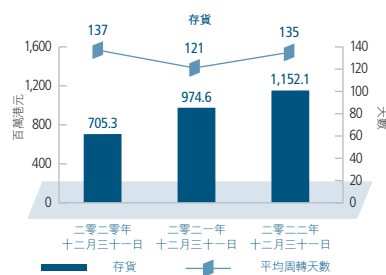
於二零二二年 於二零二一年
十二月三十一日 十二月三十一日
百萬港元 百萬港元

存貨	1,152.1	974.6
貿易應收款項及應收票據	1,091.2	972.2
預付款項、按金及其他應收款項	219.2	219.9
貿易應付款項	(457.8)	(349.3)
其他應付款項及應計費用	(303.1)	(381.7)
遞延收入	(129.4)	(140.8)
界定福利退休計劃責任	(67.3)	(65.2)

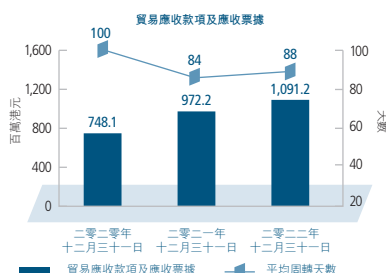
營運資金總額

1,504.9 1,229.7

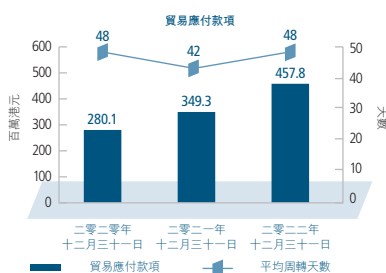
存貨增加177.5百萬港元至二零二二年十二月三十一日的1,152.1百萬港元(二零二一年十二月三十一日：974.6百萬港元)，主要由於截至二零二二年十二月三十一日止年度的原材料及製成品增加以應對客戶需求增加。由於本集團策略性地增加原材料及製成品庫存以應付客戶的更高需求，存貨周轉天數由二零二一年十二月三十一日的121天增加14天至二零二二年十二月三十一日的135天。



貿易應收款項及應收票據增加119.0百萬港元至二零二二年十二月三十一日的1,091.2百萬港元(二零二一年十二月三十一日：972.2百萬港元)，乃由於截至二零二二年十二月三十一日止年度的收入增加。貿易應收款項及應收票據平均周轉天數由二零二一年十二月三十一日的84天增至二零二二年十二月三十一日的88天，主要由於來自中國的逾期應收款項增加。本集團管理層認為，本集團的應收款項屬於優質，且以往本集團並無遇到任何客戶嚴重拖欠付款。於二零二二年十二月三十一日，即期應收款項及逾期不足30天的結餘佔貿易應收款項及應收票據總額結餘的90.4%(於二零二一年十二月三十一日：94.5%)。



貿易應付款項增加108.5百萬港元至二零二二年十二月三十一日的457.8百萬港元(二零二一年十二月三十一日：349.3百萬港元)。增加與營運規模擴張基本一致。貿易應付款項平均周轉天數由二零二一年十二月三十一日的42天增至二零二二年十二月三十一日的48天。



EBITDA及溢利淨額

截至二零二二年十二月三十一日止年度，本集團的EBITDA為1,165.5百萬港元或EBITDA利潤率為26.8%，去年為910.0百萬港元或EBITDA利潤率為24.1%。本公司股東應佔溢利為582.0百萬港元，而去年則為溢利382.8百萬港元。年內淨溢利率為13.4%，而去年則為10.2%。

剔除南通火災事件所導致的物業、廠房及設備以及存貨減值虧損撥備(扣除已收保險理賠)與出售一間德國工廠的土地、物業及機器的收益的影響，經調整本集團EBITDA利潤率為28.2%，較去年的24.9%增加3.3%，而截至二零二二年十二月三十一日止年度經調整本公司股東應佔溢利為649.1百萬港元，較去年的422.2百萬港元增加53.7%。截至二零二二年十二月三十一日止年度的經調整淨溢利率為14.9%，而去年則為11.3%。

財務資源及流動資金

與二零二一年十二月三十一日的金額相比，本集團於二零二二年十二月三十一日的資產總值增加10.2%至7,763.0百萬港元，權益總額增加0.4%至4,398.0百萬港元。資產總值增加主要由於截至二零二二年十二月三十一日止年度兩個收購、新墨西哥工廠有關的資本開支及營運資金增加。於二零二二年十二月三十一日，本集團流動比率為1.63，而二零二一年十二月三十一日為1.74。流動比率變動主要由於截至二零二二年十二月三十一日止年度本集團短期銀行貸款增加以支援資本開支及營運資金增加。

本集團繼續採取審慎的財務管理及財資政策，務求能在不同業務週期維持穩健的財務狀況，達致長期的可持續增長。本集團的業務需要大量營運資金，用作購買原材料、資本開支及產品開發成本。截至二零二二年十二月三十一日止年度，本集團的經營現金流入為837.5百萬港元。營運產生的現金及手頭現金充裕，可以滿足流動資金及資本需求。

本集團將繼續採取審慎的財務管理及財資政策。倘有任何盈餘現金尚未用於指定用途，則本集團會將該等現金存入不同持牌銀行或金融機構及／或認購短期債務工具，以賺取利息收入。

下表載列本集團於所示年度的綜合現金流量表：

截至十二月三十一日止年度
二零二二年 二零二一年
百萬元 百萬元

以下各項所得／(所用)現金：

經營活動	837.5	424.4
投資活動	(1,213.5)	(1,030.6)
融資活動	319.8	579.9
	<u>319.8</u>	<u>579.9</u>
現金變動淨額	<u>(56.2)</u>	<u>(26.3)</u>

經營活動所得現金流量為837.5百萬元，較去年的424.4百萬元增加413.1百萬元。經營活動所得現金流量增加主要由於溢利增加。

投資活動所用現金流量為1,213.5百萬元，較去年的1,030.6百萬元增加182.9百萬元。投資活動的主要項目為資本開支付款，當中包括購買機器、設備、工具及基礎設施634.9百萬元以及收購丹佛斯江蘇液壓擺線馬達業務及佛山美鍛545.0百萬元。

下表載列於所示年度投資活動所用現金：

截至十二月三十一日止年度
二零二二年 二零二一年
百萬元 百萬元

物業、廠房及設備付款	(634.9)	(962.0)
出售物業、廠房及設備所得款項	38.0	2.3
遞延開支付款	(76.1)	(74.9)
收購業務，扣除所收購現金淨額	(545.0)	-
已收利息	4.5	4.0
	<u>4.5</u>	<u>4.0</u>
投資活動所用現金淨額	<u>(1,213.5)</u>	<u>(1,030.6)</u>

融資活動所得現金流量為319.8百萬元，而去年則為融資活動所得現金流量579.9百萬元。變動主要由於本年度兩個收購，需要增加銀行借款為投資活動提供資金。

下表載列於所示年度融資活動所得現金：

	截至十二月三十一日止年度	
	二零二二年 百萬港元	二零二一年 百萬港元
銀行貸款所得款項	1,626.6	1,212.8
銀行貸款還款	(950.7)	(491.5)
支付租金	(9.4)	(25.7)
已付利息	(59.6)	(27.2)
行使購股權所得款項	3.0	–
已付股息	(286.3)	(88.5)
派付予非控股權益的股息	(3.8)	–
融資活動所得現金淨額	319.8	579.9

債務

於二零二二年十二月三十一日，本集團的借款總額為2,205.9百萬港元，較二零二一年十二月三十一日的1,544.9百萬港元增加661.0百萬港元。

下表載列本集團於所示日期的短期及長期借款責任結餘：

	於二零二二年	於二零二一年
	十二月三十一日 百萬港元	十二月三十一日 百萬港元
流動銀行貸款	942.4	786.7
非流動銀行貸款	1,244.2	742.2
流動租賃負債	14.4	9.4
非流動租賃負債	4.9	6.6
借款總額	2,205.9	1,544.9

於二零二二年十二月三十一日，本集團尚可提取銀行融資總額為1,114.4百萬港元。

於二零二二年十二月三十一日，本集團的淨資產負債比率為39.2%（於二零二一年十二月三十一日：22.1%）。該比率乃按借款總額減現金及現金等價物再除以權益總額計算。負債水平增加主要由於截至二零二二年十二月三十一日止年度兩個收購、營運資金淨額增加及為墨西哥工廠建設提供資金的資本開支。

資本支出及承擔

本集團管理層審慎控制資本支出。截至二零二二年十二月三十一日止年度，本集團的資本支出為599.7百萬港元，主要用於中國工廠的產能擴充以及墨西哥新工廠的基礎設施和機器開銷。其中，本集團投資建設墨西哥新工廠支出353.1百萬港元，包括建設精密機加工件、砂型鑄件、熔模鑄件、航空及表面處理等各間工廠以及購買機器。本集團於二零二二年十二月三十一日已訂約但未產生的資本承擔為232.9百萬港元，主要與工廠建設及購買機器有關。

資產抵押

於二零二二年十二月三十一日，本集團並無物業、廠房及設備已予抵押作為銀行借款／融資的擔保(二零二一年十二月三十一日：無)。

或然負債

於二零二二年十二月三十一日，本集團並無或然負債。

重大收購及出售附屬公司

除下文披露者外，截至二零二二年十二月三十一日止年度，本集團並無重大收購或出售附屬公司、聯營公司及合營企業。

於二零二二年六月一日，本集團全資附屬公司鷹普航空科技有限公司有條件地同意向Ameriforge International S.A.R.L. (一家於盧森堡註冊成立的公司，並為獨立第三方)收購佛山市美鍛製造技術有限公司(「佛山美鍛」)之全部股權。佛山美鍛主要從事商用客機、工業燃氣輪機和油氣裝備等終端市場的高精密度、高複雜度的核心零部件加工及組件的生產、測試、裝配和特種工藝。收購的現金代價為人民幣56.6百萬元(相當於65.8百萬港元)。收購已於二零二二年八月十五日完成，自此，佛山美鍛成為本集團之附屬公司。

於二零二二年七月五日，本集團全資附屬公司鷹普流體科技有限公司有條件地同意收購丹佛斯動力系統(江蘇)有限公司(於中國成立之外商獨資企業，並為獨立第三方)的液壓擺線馬達業務(「FTZJ+」)。FTZJ+主要在中國從事液壓擺線馬達的研發、製造、分銷及銷售。收購的現金代價為人民幣442.2百萬元(相當於483.6百萬港元)。收購已於二零二二年十月三十一日完成，自此，FTZJ+成為本集團之綜合業務。

航空及液壓終端市場均為本集團的長期策略發展方向。收購完成後，本集團與所收購業務將在銷售網絡、客戶資源、供應鏈管理及全球化佈局等方面產生全面的協同效應。有關上述收購之詳情，請參閱本公司於香港聯交所網站刊發的公告。

於二零二二年四月七日，本集團亦宣佈向佳輝資產管理有限公司(一家根據英屬處女群島法律註冊成立的獲豁免有限公司，並為獨立第三方)收購新會北部精機有限公司(一家根據中國法律成立的有限責任公司)，代價為人民幣552.3百萬元。其後，收購於二零二二年八月九日由本集團與賣方相互終止。

重大投資

於二零二二年十二月三十一日，本集團並無任何重大投資計劃。

財資政策及匯率波動風險

本集團已採納審慎的財資管理方法，旨在以最低的財務成本向本集團的不同附屬公司分配充足的財務資源。

本集團的收入主要以美元、歐元及人民幣計值，而大部分銷售成本以人民幣、土耳其里拉、歐元及墨西哥披索計值。因此，上述外幣兌港元的匯率波動可能會影響本集團的表現及以港元列示的資產價值。

為減輕面臨的外幣匯兌風險，本集團管理層不時監控外匯匯率並可能按與各自相關收入貨幣比例相似的比例調整貸款組合的貨幣構成，以降低匯率波動的影響。於二零二二年十二月三十一日，本集團的借款以港元、美元、人民幣及歐元計值，現金及現金等價物主要以美元、歐元及人民幣計值。其中，670.4百萬元港元的借款為固定息率。

本集團未曾因匯兌波動而遇到任何重大困難及流動資金問題。截至二零二二年十二月三十一日止年度，本集團並無使用任何金融工具進行對沖。

僱員及薪酬政策

於二零二二年十二月三十一日，本集團有約7,762名全職僱員，當中5,985名來自中國內地，而1,777名來自土耳其、德國、墨西哥、香港、美國及其他國家。截至二零二二年十二月三十一日止年度，員工成本總額(包括董事酬金)為1,115.3百萬元(二零二一年：1,091.0百萬元)。

本集團管理層與僱員保持良好的工作關係，並在需要時為僱員提供培訓，以讓僱員了解產品開發及生產工序的最新信息。本集團僱員所享有的薪酬待遇通常具有競爭力與現行市場水平一致，並會定期作出檢討。除基本薪酬及法定退休福利計劃外，本集團考慮其業績及個別僱員表現後向經選定僱員提供酌情花紅及購股權。

本公司為其僱員採納首次公開發售前購股權計劃。

全球發售所得款項用途

本公司於二零一九年六月二十八日完成全球發售，並於二零一九年七月十九日悉數行使超額配股權(定義見招股章程)。全球發售所得款項淨額(包括悉數行使超額配股權)，經扣除包銷費用及佣金以及與全球發售相關的其他開支，為1,031.5百萬港元(「**實際所得款項淨額**」)，該金額大於招股章程所載的估計金額。因此，本公司於二零一九年七月一日至二零二二年十二月三十一日期間按比例將實際所得款項淨額應用於招股章程所載的所得款項用途計劃(除支付計息銀行借款外)。於二零二二年十二月三十一日，實際所得款項淨額已悉數動用。

下表載列截至二零二二年十二月三十一日止年度全球發售所得款項淨額的實際用途：

招股章程所載 業務策略	擬動用 所得款項 淨額時間表	招股章程中列明 已計劃所得款項		實際所得款項淨額		於二零二二年 十二月三十一日	於二零二二年 十二月三十一日
		百萬港元	佔總額	百萬港元	佔總額	已動用實際 所得款項淨額 百萬港元	未動用實際 所得款項淨額 百萬港元
用以擴充產能的							
資本開支	二零二零年前	361.3	40.0%	437.9	42.5%	437.9	-
償還計息銀行借款	二零二零年前	271.1	30.0%	271.1	26.3%	271.1	-
收購業務	二零二二年前	180.7	20.0%	219.0	21.2%	219.0	-
營運資金及一般企業 用途	二零二零年前	90.4	10.0%	103.5	10.0%	103.5	-
		<u>903.5</u>	<u>100.0%</u>	<u>1,031.5</u>	<u>100.0%</u>	<u>1,031.5</u>	<u>-</u>

綜合損益表

截至二零二二年十二月三十一日止年度

	附註	二零二二年 千港元	二零二一年 千港元
收入	3	4,354,711	3,777,701
銷售成本		<u>(3,093,757)</u>	<u>(2,755,264)</u>
毛利		1,260,954	1,022,437
其他收入	4(a)	23,895	34,404
其他虧損淨額	4(b)	(24,579)	(47,999)
銷售及分銷開支		(180,687)	(187,445)
行政及其他經營開支		<u>(334,694)</u>	<u>(328,336)</u>
經營溢利		744,889	493,061
融資成本淨額	5(a)	<u>(55,884)</u>	<u>(24,426)</u>
除稅前溢利	5	689,005	468,635
所得稅	6	<u>(106,225)</u>	<u>(82,798)</u>
年內溢利		<u>582,780</u>	<u>385,837</u>
以下各項應佔：			
本公司權益股東		581,945	382,780
非控股權益		<u>835</u>	<u>3,057</u>
年內溢利		<u>582,780</u>	<u>385,837</u>
每股盈利	8		
基本(港仙)		30.9	20.3
攤薄(港仙)		<u>30.9</u>	<u>20.3</u>

綜合損益及其他全面收益表
截至二零二二年十二月三十一日止年度

	二零二二年 千港元	二零二一年 千港元
年內溢利	<u>582,780</u>	<u>385,837</u>
年內其他全面收入(經稅項調整) 不會重新分類至損益的項目： 重新計量界定福利退休計劃責任的影響 (扣除稅項1,141,000港元 (二零二一年：716,000港元))	(10,050)	(984)
隨後可重新分類至損益的項目： 以港元(「港元」)以外貨幣作為功能貨幣的 實體財務報表換算的匯兌差額	<u>(270,819)</u>	<u>43,374</u>
年內其他全面收入	<u>(280,869)</u>	<u>42,390</u>
年內全面收入總額	<u>301,911</u>	<u>428,227</u>
以下各項應佔：		
本公司權益股東	302,678	424,655
非控股權益	<u>(767)</u>	<u>3,572</u>
年內全面收入總額	<u>301,911</u>	<u>428,227</u>

綜合財務狀況表

於二零二二年十二月三十一日

	附註	二零二二年 千港元	二零二一年 千港元
非流動資產			
物業、廠房及設備		4,050,192	3,970,056
購買物業、廠房及設備預付款項		46,836	54,498
無形資產		248,394	43,726
商譽	9	230,821	–
遞延開支		163,268	178,446
其他金融資產		1,576	1,722
遞延稅項資產		69,255	46,011
		<u>4,810,342</u>	<u>4,294,459</u>
流動資產			
存貨		1,152,071	974,635
貿易應收款項及應收票據	10	1,091,216	972,239
預付款項、按金及其他應收款項		219,175	219,889
可收回稅項		6,854	2,103
現金及現金等價物		483,286	578,964
		<u>2,952,602</u>	<u>2,747,830</u>
流動負債			
銀行貸款		942,407	786,656
租賃負債		14,368	9,384
貿易應付款項	11	457,784	349,310
其他應付款項及應計費用		303,089	381,650
應付稅項		94,482	56,134
		<u>1,812,130</u>	<u>1,583,134</u>
流動資產淨值		<u>1,140,472</u>	<u>1,164,696</u>
總資產減流動負債		<u>5,950,814</u>	<u>5,459,155</u>

	二零二二年 千港元	二零二一年 千港元
非流動負債		
銀行貸款	1,244,237	742,249
租賃負債	4,895	6,565
遞延收入	129,430	140,772
界定福利退休計劃責任	67,329	65,188
遞延稅項負債	106,926	125,000
	<u>1,552,817</u>	<u>1,079,774</u>
資產淨值	<u>4,397,997</u>	<u>4,379,381</u>
資本及儲備		
股本	188,456	188,330
儲備	4,190,801	4,167,719
	<u>4,379,257</u>	<u>4,356,049</u>
本公司權益股東應佔權益總額	<u>4,379,257</u>	<u>4,356,049</u>
非控股權益	<u>18,740</u>	<u>23,332</u>
權益總額	<u>4,397,997</u>	<u>4,379,381</u>

附註

1 一般資料及綜合財務報表編製基準

鷹普精密工業有限公司(「本公司」)於二零零八年一月八日在開曼群島根據開曼群島公司法註冊成立為一家獲豁免有限公司。

本公司於二零一九年六月二十八日於香港聯合交易所有限公司(「聯交所」)主板上市。

本公司為投資控股公司。本公司及其附屬公司(統稱「本集團」)主要從事開發及生產眾多鑄件產品及精密機加工零件以及提供表面處理服務。

除另有列明外，綜合財務報表以港元呈列，並已經董事會於二零二三年三月九日批准刊發。此等綜合財務報表乃根據所有適用國際財務報告準則(「國際財務報告準則」)運用歷史成本法編製，並經按公平值列值的金融資產及負債重估進行修改。此等綜合財務報表亦遵守聯交所證券上市規則的適用披露條文。

本初步年度業績公告所載截至二零二二年十二月三十一日止財政年度相關的財務資料並不構成本公司該財政年度的年度綜合財務報表，但摘錄自該等財務報表。

2 會計政策變動

本集團已於本會計期間對此等財務報表應用由國際會計準則理事會頒佈之國際財務報告準則的以下修訂本：

- 國際財務報告準則第16號修訂本，物業、廠房及設備：作擬定用途前之所得款項
- 國際財務報告準則第37號修訂本，撥備、或然負債及或然資產：虧損性合約—履行合約的成本

該等發展對本集團編製或呈列有關當前或過往年度業績及財務狀況的方式並無重大影響。本集團並無應用於本會計年度尚未生效之任何新準則或詮釋。

3 收入及分部報告

(a) 收入

本集團主要從事各類鑄件及精密機加工件的開發及生產。

(i) 收入分類

按業務劃分的客戶合約收入分類如下：

	截至十二月三十一日 止年度	
	二零二二年 千港元	二零二一年 千港元
熔模鑄件	1,899,549	1,556,457
精密機加工件及其他	1,486,023	1,338,597
砂型鑄件	815,638	578,479
表面處理	153,501	304,168
	<u>4,354,711</u>	<u>3,777,701</u>

本集團的客戶合約收入於某個時間確認。按地域市場劃分的客戶合約收入分類於附註3(b)(iii)披露。

本集團的客戶群多元化，其中包括交易額佔本集團收入超過10%的兩名客戶。

(ii) 因報告日期存在的客戶合約產生而預期於日後確認的收入

本集團已對其貨品銷售合約採納國際財務報告準則第15號第121(a)段的實際可行情況，故並無披露預期將於日後確認有關收入的資料，使本集團根據貨品銷售合約履行其餘履約責任時將可取得的收入的預期期限為一年或以下。

(b) 分部報告

本集團按分部管理業務，而有關分部按業務線(產品及服務)及地理位置設立。本集團已呈列以下四個可呈報分部，所採用方式與就資源分配及表現評估目的在內部向本集團最高級行政管理人員呈報資料的方式一致。概無合併單獨提及的經營分部以形成下列可呈報分部。

- 熔模鑄件：將通過覆蓋蠟模製成的陶模鑄造為熔融金屬的金屬成型工藝。主要產品為汽車、多元化工業和航空及醫療零部件。
- 精密機加工件及其他：使用計算機電動機床對高精度規格的金屬部件進行鑽孔或塑形。主要產品為汽車、工程機械及航空零部件以及液壓擺線馬達。
- 砂型鑄件：模具初次由三維模式型砂成型及熔融金屬注入型腔進行凝固的金屬成型工藝。主要產品為大馬力發動機及工程機械零部件。
- 表面處理：主要包括電鍍、陽極處理、著色及塗層等表面處理服務，並主要服務汽車及航空終端市場。

(i) 分部業績及資產

就評估分部表現及分配分部之間的資源而言，本集團高級行政管理人員按以下基準監察各可呈報分部應佔的業績及資產：

分部資產包括所有有形、無形資產及流動資產，惟不包括其他金融資產、遞延稅項資產、現金及現金等價物以及其他企業資產。

收入及開支經參考該等分部產生的銷售及開支或該等分部應佔資產折舊或攤銷所產生的開支分配至可呈報分部。然而，除呈報分部間銷售外，某一分部向另一分部提供的協助(包括共用專有技術)並無計量。

作分部溢利呈報用途的計量為除利息、稅項、折舊及攤銷前經調整盈利。為達致可呈報分部溢利，本集團的盈利會就並非特定歸屬於個別分部的項目(如總部或企業行政成本)作進一步調整。此外，管理層基於除利息、稅項、折舊及攤銷前盈利評估本集團的表現。

除獲取有關可呈報分部溢利的分部資料外，管理層獲提供有關分部經營所得收入(包括分部間銷售)的分部資料。分部間銷售乃參考就類似訂單向外部各方收取的價格定價。

以下載列就截至二零二二年及二零二一年十二月三十一日止年度資源分配及評估分部表現目的而向本集團最高級行政管理人員提供的本集團可呈報分部相關資料：

	截至二零二二年十二月三十一日止年度				
	熔模鑄件 千港元	精密機 加工件 及其他 千港元	砂型鑄件 千港元	表面處理 千港元	總計 千港元
來自外部客戶的收入	1,899,549	1,486,023	815,638	153,501	4,354,711
分部間收入	—	—	—	28,592	28,592
可呈報分部收入	<u>1,899,549</u>	<u>1,486,023</u>	<u>815,638</u>	<u>182,093</u>	<u>4,383,303</u>
來自外部客戶的毛利	640,752	358,008	222,198	39,996	1,260,954
分部間毛利	—	—	—	8,653	8,653
可呈報分部毛利	<u>640,752</u>	<u>358,008</u>	<u>222,198</u>	<u>48,649</u>	<u>1,269,607</u>
折舊及攤銷	<u>155,912</u>	<u>169,914</u>	<u>61,926</u>	<u>32,863</u>	<u>420,615</u>
可呈報分部溢利	<u>597,767</u>	<u>349,692</u>	<u>190,358</u>	<u>63,578</u>	<u>1,201,395</u>
可呈報分部資產	<u>2,475,570</u>	<u>3,055,511</u>	<u>1,371,609</u>	<u>313,060</u>	<u>7,215,750</u>

	截至二零二一年十二月三十一日止年度				
	熔模鑄件 千港元	精密機 加工件 及其他 千港元	砂型鑄件 千港元	表面處理 千港元	總計 千港元
來自外部客戶的收入	1,556,457	1,338,597	578,479	304,168	3,777,701
分部間收入	—	—	—	34,139	34,139
可呈報分部收入	<u>1,556,457</u>	<u>1,338,597</u>	<u>578,479</u>	<u>338,307</u>	<u>3,811,840</u>
來自外部客戶的毛利	481,250	308,183	139,609	93,395	1,022,437
分部間毛利	—	—	—	13,083	13,083
可呈報分部毛利	<u>481,250</u>	<u>308,183</u>	<u>139,609</u>	<u>106,478</u>	<u>1,035,520</u>
折舊及攤銷	<u>160,436</u>	<u>129,448</u>	<u>76,668</u>	<u>50,417</u>	<u>416,969</u>
可呈報分部溢利	<u>452,115</u>	<u>255,958</u>	<u>138,899</u>	<u>119,734</u>	<u>966,706</u>
可呈報分部資產	<u>2,356,384</u>	<u>2,117,062</u>	<u>1,398,011</u>	<u>551,066</u>	<u>6,422,523</u>

(ii) 可呈報告分部收入、毛利、損益及資產的對賬

	截至十二月三十一日 止年度	
	二零二二年 千港元	二零二一年 千港元
收入		
可呈報分部收入	4,383,303	3,811,840
撇銷分部間收入	(28,592)	(34,139)
綜合收入	<u>4,354,711</u>	<u>3,777,701</u>
毛利		
可呈報分部毛利	1,269,607	1,035,520
撇銷分部間毛利	(8,653)	(13,083)
綜合毛利	<u>1,260,954</u>	<u>1,022,437</u>
溢利		
可呈報分部溢利	1,201,395	966,706
撇銷分部間溢利	(8,653)	(13,083)
來自本集團外部客戶的可呈報分部溢利	1,192,742	953,623
其他收入	23,895	34,404
其他虧損淨額	(24,579)	(47,999)
未分配總辦事處及企業開支	(26,555)	(29,998)
除利息、稅項、折舊及攤銷前綜合溢利	1,165,504	910,030
財務成本淨額	(55,884)	(24,426)
折舊及攤銷	(420,615)	(416,969)
除稅前綜合溢利	<u>689,005</u>	<u>468,635</u>
	於十二月三十一日	
	二零二二年	二零二一年
	千港元	千港元
資產		
可呈報分部資產	7,215,750	6,422,523
撇銷分部間應收款項	(13,916)	(13,230)
	<u>7,201,834</u>	<u>6,409,293</u>
其他金融資產	1,576	1,722
遞延稅項資產	69,255	46,011
現金及現金等價物	483,286	578,964
未分配總辦事處及企業資產	6,993	6,299
綜合資產總值	<u>7,762,944</u>	<u>7,042,289</u>

(iii) 地理資料

下表載列有關(i)本集團來自外部客戶的收入；及(ii)本集團物業、廠房及設備、購買物業、廠房及設備的預付款項、無形資產、商譽、遞延開支及其他金融資產(「指定非流動資產」)的地理位置資料。客戶的地理位置乃以提供服務或交付貨品的所在地為基準。指定非流動資產的地理位置乃以資產的實際地點(如彼等獲分配的經營位置)為基準。

來自外部客戶的收入

	截至十二月三十一日 止年度	
	二零二二年 千港元	二零二一年 千港元
美洲		
— 美利堅合眾國(「美國」)	1,957,676	1,420,399
— 其他	165,271	146,759
歐洲	1,358,353	1,161,050
亞洲		
— 中華人民共和國(「中國」)	753,327	951,729
— 其他	120,084	97,764
	<u>4,354,711</u>	<u>3,777,701</u>

指定非流動資產

	於十二月三十一日	
	二零二二年 千港元	二零二一年 千港元
美國	7,776	8,294
歐洲	505,561	544,688
中國	2,846,543	2,681,532
墨西哥	1,381,207	1,013,934
	<u>4,741,087</u>	<u>4,248,448</u>

4 其他收入及其他虧損淨額

(a) 其他收入

	截至十二月三十一日 止年度	
	二零二二年 千港元	二零二一年 千港元
租賃收入	596	593
政府補貼(附註)	19,369	28,932
其他	3,930	4,879
	<u>23,895</u>	<u>34,404</u>

附註：

截至二零二二年十二月三十一日止年度，本集團收取無條件政府補貼11,651,000港元(二零二一年：18,038,000港元)，作為其在技術發展、環境保護及地方經濟方面貢獻的獎勵。

截至二零二二年十二月三十一日止年度，本集團收取有條件政府補貼8,322,000港元(二零二一年：96,347,000港元)，作為本集團中國附屬公司購買物業、廠房及設備、租賃土地以及投資激勵的補貼。截至二零二二年十二月三十一日止年度，本集團於達成相關條件時在損益中確認有關購買物業、廠房及設備、租賃土地以及投資激勵的補貼7,718,000港元(二零二一年：10,894,000港元)。

(b) 其他虧損淨額

	截至十二月三十一日 止年度	
	二零二二年 千港元	二零二一年 千港元
匯兌收益／(虧損)淨額	43,435	(16,825)
出售物業、廠房及設備的收益／(虧損)淨額	17,466	(765)
遣散費	-	(30,929)
火災事件的損失(附註)	(93,697)	-
保險理賠(附註)	13,340	-
其他	(5,123)	520
	<u>(24,579)</u>	<u>(47,999)</u>

附註：

於二零二二年六月四日，本集團於中國的附屬公司南通申海工業科技有限公司(「申海工業」)的其中一座生產樓宇發生火災事件。截至二零二二年十二月三十一日止年度，綜合損益表錄得虧損93,697,000港元，主要由於火災事件導致物業、廠房及設備減值79,862,000港元及存貨報廢10,700,000港元。截至二零二二年十二月三十一日止年度，申海工業已就火災事件收取部分保險理賠人民幣11,500,000元(相當於約13,340,000港元)。

5 除稅前溢利

除稅前溢利乃經扣除／(抵免)以下各項後達成：

(a) 財務成本淨額

	截至十二月三十一日 止年度	
	二零二二年 千港元	二零二一年 千港元
利息收益	(4,413)	(3,904)
銀行貸款利息開支	59,618	27,179
租賃負債利息開支	679	1,151
	<u>60,297</u>	<u>28,330</u>
財務成本淨額	<u>55,884</u>	<u>24,426</u>

(b) 員工成本

	截至十二月三十一日 止年度	
	二零二二年 千港元	二零二一年 千港元
薪金、工資及其他福利	1,027,276	1,008,643
向界定供款退休計劃供款	80,554	72,164
就界定福利退休計劃責任確認的開支	3,689	3,415
權益結算以股份為基礎的付款開支	3,757	6,772
	<u>1,115,266</u>	<u>1,090,994</u>

(c) 其他項目

	截至十二月三十一日 止年度	
	二零二二年 千港元	二零二一年 千港元
確認為開支的存貨成本*	3,093,757	2,755,264
折舊費用		
— 自有物業、廠房及設備	302,158	296,693
— 使用權資產	25,905	31,106
無形資產攤銷	16,394	14,485
遞延開支攤銷	76,158	74,685
研發開支	135,059	136,321
貿易及其他應收款項減值虧損撥備	7,901	810
存貨撇減撥備	8,123	9,965
核數師酬金		
— 核數服務	6,334	5,002
— 非核數服務	1,567	933

* 確認為開支的存貨成本包括與員工成本、折舊及攤銷開支、研發開支、存貨撇減撥備有關的金額，各該等類別開支亦計入上述單獨或附註5(b)披露的有關總額內。

6 所得稅

香港利得稅按年度估計應課稅溢利的16.5%計算(二零二一年：16.5%)。

中國經營所得稅按在中國稅務規章及法規下應課稅溢利的25%法定稅率徵收。若干中國附屬公司在相關稅務規章及法規下享有15%優惠所得稅稅率。

其他司法權區的稅項乃按有關司法權區的通行稅率計算。

於綜合損益表內的所得稅指：

	截至十二月三十一日 止年度	
	二零二二年 千港元	二零二一年 千港元
即期稅項		
中國內地企業所得稅		
年內撥備	40,122	50,129
加計抵扣研發	(20,322)	(30,655)
過往年度(超額撥備)/撥備不足	(679)	1,560
	<u>19,121</u>	<u>21,034</u>
香港利得稅		
年內撥備	61,817	16,590
過往年度撥備不足/(超額撥備)	650	(970)
	<u>62,467</u>	<u>15,620</u>
中國內地及香港以外稅項司法權區		
年內撥備	52,511	42,428
	<u>134,099</u>	<u>79,082</u>
遞延稅項		
源自及撥回暫時性差額	(27,874)	3,716
	<u>106,225</u>	<u>82,798</u>

7 股息

(a) 有關年度應付本公司權益股東的股息：

	於十二月三十一日	
	二零二二年 千港元	二零二一年 千港元
已宣派及派付第一次中期股息每股0.08港元 (二零二一年：每股0.029港元)	150,664	54,616
報告期末後已宣派第二次中期股息每股0.08港元 (二零二一年：每股0.072港元)	150,765	135,597
	<u>301,429</u>	<u>190,213</u>

報告期末後的已宣派第二次中期股息並無於各報告期末時確認為負債。

(b) 年內批准並派付關於上一財政年度應付本公司權益股東的股息：

	於十二月三十一日	
	二零二二年	二零二一年
	千港元	千港元
年內批准及派付關於上一財政年度的末期股息 每股零港元(二零二一年：每股0.018港元)	-	33,899
年內批准及派付關於上一財政年度的第二次中期股息 每股0.072港元(二零二一年：每股零港元)	<u>135,597</u>	<u>-</u>
	<u>135,597</u>	<u>33,899</u>

8 每股盈利

(a) 每股基本盈利

每股基本盈利乃基於本公司普通權益股東應佔溢利581,945,000港元(二零二一年：382,780,000港元)及於年內已發行普通股加權平均數1,883,383,993股(二零二一年：1,883,295,000股)計算。

普通股加權平均數

	二零二二年	二零二一年
於一月一日的已發行普通股	1,883,295,000	1,883,295,000
行使購股權的影響	<u>88,993</u>	<u>-</u>
於十二月三十一日的普通股加權平均數	<u>1,883,383,993</u>	<u>1,883,295,000</u>

(b) 每股攤薄盈利

每股攤薄盈利乃基於本公司普通權益股東應佔溢利581,945,000港元(二零二一年：溢利382,780,000港元)及普通股加權平均數1,883,383,993股(二零二一年：1,883,295,000股)計算，並計算如下：

普通股加權平均數(攤薄)

	二零二二年	二零二一年
於十二月三十一日的普通股加權平均數	1,883,383,993	1,883,295,000
根據本公司購股權計劃視作發行股份的影響	<u>-</u>	<u>-</u>
於十二月三十一日的普通股加權平均數(攤薄)	<u>1,883,383,993</u>	<u>1,883,295,000</u>

截至二零二二年及二零二一年十二月三十一日止年度，根據本公司購股權計劃本公司的尚未行使購股權為攤薄潛在普通股。每股攤薄盈利計算並無計及攤薄潛在普通股，因其計入將產生反攤薄影響。因此，截至二零二二年及二零二一年十二月三十一日止年度每股攤薄盈利與每股基本盈利相同。

9 商譽

千港元

成本：

於二零二一年一月一日、二零二一年十二月三十一日及
二零二二年一月一日

收購業務	225,506
匯兌調整	5,315

於二零二二年十二月三十一日	230,821
---------------	---------

累計減值虧損：

於二零二一年一月一日、二零二一年十二月三十一日、
二零二二年一月一日及二零二二年十二月三十一日

賬面值：

於二零二二年十二月三十一日	230,821
---------------	---------

於二零二一年十二月三十一日	-
---------------	---

含有商譽的現金產生單位的減值測試

就商譽減值測試而言，因業務合併所產生的商譽被分配至適當按本集團於二零二二年收購的單獨液壓擺線馬達業務所識別的本集團現金產生單位（「現金產生單位」）。

商譽被分配至本集團現金產生單位如下：

	於十二月三十一日	
	二零二二年	二零二一年
	千港元	千港元
液壓擺線馬達業務	<u>230,821</u>	<u>-</u>

現金產生單位的可收回金額乃以使用價值計算方法釐定。該等計算方法採用基於管理層批准的五年期財務預算的現金流預測。超出五年期的現金流量乃使用與行業報告所載預測一致的二零二二年十二月三十一日估計年增長率3.0%推斷。所用增長率並無超過現金產生單位經營所在業務的長期平均增長率。該等現金流乃按二零二二年十二月三十一日的貼現率14.1%貼現。所用貼現率為除稅前並反映與相關分部有關的特定風險。計算使用價值中使用的主要假設是五年預測期間的貼現率及預算除利息及稅項前盈利（「EBIT」）增長率。貼現率乃根據相關市場的無風險利率而釐定的稅前計量，其使用與現金流量相同的貨幣，已就風險溢價調整，以反映通常股權投資增加的風險以及特定現金產生單位的系統性風險。在五年預測期內的預算EBIT增長率乃經考慮基於過去業績及對市場發展的預期所得出的收入、毛利率及營運開支而估計。

現金產生單位的估計可收回金額超過其液壓擺線馬達業務於二零二二年十二月三十一日的賬面值約31,601,000港元。

管理層對兩項可能對可收回金額產生重大影響的主要假設進行敏感性分析。下表顯示該兩項假設各自為了令估計可收回金額與賬面值相等而須變動的百分比：

令可收回金額與賬面值相等而須作出的變動(以百分比顯示)

	二零二二年	二零二一年
液壓擺線馬達業務		
貼現率增幅	+1.1%	不適用
預算EBIT增長率減幅(未來五年的平均值)	<u>-2.3%</u>	<u>不適用</u>

本集團於報告年末對商譽進行年度減值測試。於二零二二年十二月三十一日，現金產生單位基於使用價值法計算的可收回金額高於其賬面值。

10 貿易應收款項及應收票據

	於十二月三十一日	
	二零二二年	二零二一年
	千港元	千港元
貿易應收款項	1,050,511	894,714
應收票據	<u>57,560</u>	<u>89,081</u>
	1,108,071	983,795
減：呆賬準備	<u>(16,855)</u>	<u>(11,556)</u>
	<u>1,091,216</u>	<u>972,239</u>

所有貿易應收款項及應收票據預期將於一年內收回。

賬齡分析

截至報告期末，基於發票日期及扣除虧損撥備的撥備後，貿易應收款項及應收票據賬齡分析如下：

	於十二月三十一日	
	二零二二年	二零二一年
	千港元	千港元
1個月內	488,554	745,331
1至3個月	420,562	197,914
3個月以上至12個月	<u>182,100</u>	<u>28,994</u>
	<u>1,091,216</u>	<u>972,239</u>

貿易應收款項及應收票據通常於開票日期起15至120日內到期。

11 貿易應付款項

	於十二月三十一日	
	二零二二年	二零二一年
	千港元	千港元
貿易應付款項	<u>457,784</u>	<u>349,310</u>

預期貿易應付款項全部將於一年內清償或按要求償還。

截至報告期末，基於發票日期的貿易應付款項賬齡分析如下：

	於十二月三十一日	
	二零二二年	二零二一年
	千港元	千港元
1個月內	237,929	197,506
1個月至3個月	197,456	138,598
3個月以上	<u>22,399</u>	<u>13,206</u>
	<u>457,784</u>	<u>349,310</u>

企業管治框架

本公司相信良好企業管治能提升其整體效率，並因此為股東創造更多價值。本公司銳意維持高度企業管治並一直應用聯交所證券上市規則(「上市規則」)附錄十四所載《企業管治守則》及《企業管治報告》(「企業管治守則」)內的原則。本公司的企業管治常規守則乃建基於該等原則。董事會相信良好企業管治準則對為本公司提供框架保障股東權益、提升企業價值、制定業務戰略及政策以及增加透明度及問責性乃屬必要。

本公司採納企業管治守則的原則及守則條文，作為自上市日期起生效的本公司企業管治常規基準。

董事認為，截至二零二二年十二月三十一日止年度，本公司已遵守企業管治守則的所有守則條文，以及很大程度遵守企業管治守則建議的最佳常規，除以下所述偏離企業管治守則的守則條文第A.2.1條外。

根據企業管治守則的守則條文第A.2.1條，主席與行政總裁的角色應有區分，並不應由一人同時兼任。陸瑞博先生(「陸先生」)為本集團的主席兼行政總裁。自本集團於一九九八年成立以來，陸先生一直負責制定我們的整體業務發展戰略及帶領我們的整體營運，因此對我們的增長及業務擴張至關重要。陸先生的遠見卓識及領導才能在本集團迄今取得的成功及成就中發揮了舉足輕重的作用，因此，董事會認為由同一人擔任主席及行政總裁有利於本集團的管理。我們長期服務及卓越的高級管理層團隊及董事會均由經驗豐富的高素質人才組成，平衡了其權力及權限。我們的董事會由五名執行董事(包括陸先生)及三名獨立非執行董事組成，因此就其組成而言具較強獨立性。

進行證券交易的標準守則

本集團已採納上市規則附錄十所載上市發行人董事進行證券交易的標準守則(「標準守則」)作為董事進行證券交易的行為守則。本公司已向董事作出具體查詢，而全體董事已確認彼等截至二零二二年十二月三十一日止年度一直遵守標準守則。

第二次中期股息相關日期

第二次中期股息

二零二三年三月二十二日	除息日
二零二三年三月二十三日 下午四時三十分	遞交股份過戶文件最後期限
二零二三年三月二十四至二十八日 (包括首尾兩日)	暫停辦理股份過戶登記
二零二三年三月二十八日	記錄日期
二零二三年四月六日	派發日

為符合資格獲派上述第二次中期股息，須不遲於二零二三年三月二十三日(星期四)下午四時三十分，將過戶文件連同有關股票一併送達本公司股份過戶登記處香港中央證券登記有限公司，地址為香港灣仔皇后大道東183號合和中心17樓1712-1716號舖。

因應出席股東週年大會並在會上投票以而暫停辦理股份過戶登記

應屆股東週年大會(「股東週年大會」)將於二零二三年五月十八日(星期四)舉行。股東週年大會通告將會適時送交股東。為釐定股東出席股東週年大會並在會上投票的資格，本公司股東名冊將由二零二三年五月十五日(星期一)至二零二三年五月十八日(星期四)(包括首尾兩日)暫停登記，期間股份轉讓將不予登記。如要符合資格出席股東週年大會並於會上投票，所有填妥的股份過戶表格連同有關股票必須不遲於二零二三年五月十二日(星期五)下午四時三十分遞交至本公司股份過戶登記處香港中央證券登記有限公司(地址為香港灣仔皇后大道東183號合和中心17樓1712-1716號舖)。

購買、出售或贖回證券

截至二零二二年十二月三十一日止年度，本公司或其任何附屬公司概無購買、出售或贖回於聯交所上市的任何本公司證券。

畢馬威會計師事務所的工作範疇

本公司核數師畢馬威會計師事務所(執業會計師)已同意初步公告內載列的本集團截至二零二二年十二月三十一日止年度綜合損益表、綜合損益及其他全面收入表、綜合財務狀況表以及相關附註所涉及的財務數字與本集團該年度的綜合財務報表所載賬目相符。畢馬威會計師事務所就此進行的工作並不構成核證工作，因此核數師並無就初步公告發出任何意見或核證結論。

審核委員會

董事會已遵照上市規則第3.21條自二零一八年六月十五日起成立審核委員會(「**審核委員會**」)，並制定其職權範圍。審核委員會成員為三名獨立非執行董事(即余國權先生、嚴震銘博士及李小明先生)，余國權先生目前擔任審核委員會主席。審核委員會的主要職責是就任免及解聘外聘核數師向董事會提供建議、審閱本集團財務報表草擬本、參與財務報告或核數過程中的任何重大意見或事項以及監察本集團風險管理政策及內部控制程序。

本公司截至二零二二年十二月三十一日止年度綜合財務報表已經審核委員會審閱。審核委員會認為，本公司截至二零二二年十二月三十一日止年度綜合財務報表符合適用會計準則以及適用法律及法規(包括上市規則)項下的披露規定，且已作出適當披露。

刊發年度業績及年度報告

本公告已於本公司網站(www.improrecision.com)及聯交所網站(www.hkexnews.hk)上刊登。載有上市規則所規定全部資料的二零二二年度報告將適時於本公司網站及聯交所網站刊載，並寄發予股東。

承董事會命
鷹普精密工業有限公司
陸瑞博
主席兼行政總裁

香港，二零二三年三月九日

截至本公告日期，董事會包括五名執行董事，即陸瑞博先生、王輝女士、余躍鵬先生、朱力微女士及王東先生，以及三名獨立非執行董事，即余國權先生、嚴震銘博士及李小明先生。