

弘毅远方国企转型升级混合型发起式证券投资基金

2022 年年度报告

2022 年 12 月 31 日

基金管理人:弘毅远方基金管理有限公司

基金托管人:华泰证券股份有限公司

送出日期:2023 年 03 月 28 日

§1 重要提示及目录

1.1 重要提示

基金管理人的董事会、董事保证本报告所载资料不存在虚假记载、误导性陈述或重大遗漏，并对其内容的真实性、准确性和完整性承担个别及连带的法律责任。本年度报告已经三分之二以上独立董事签字同意，并由董事长签发。

基金托管人华泰证券股份有限公司根据本基金合同规定，于2023年3月27日复核了本报告中的财务指标、净值表现、利润分配情况、财务会计报告、投资组合报告等内容，保证复核内容不存在虚假记载、误导性陈述或者重大遗漏。

基金管理人承诺以诚实信用、勤勉尽责的原则管理和运用基金资产，但不保证基金一定盈利。

基金的过往业绩并不代表其未来表现。投资有风险，投资者在作出投资决策前应仔细阅读本基金的招募说明书及其更新。

本报告期自2022年1月1日起至12月31日止。

1.2 目录

§1 重要提示及目录	2
1.1 重要提示	2
1.2 目录	3
§2 基金简介	5
2.1 基金基本情况	5
2.2 基金产品说明	5
2.3 基金管理人和基金托管人	5
2.4 信息披露方式	6
2.5 其他相关资料	6
§3 主要财务指标、基金净值表现及利润分配情况	6
3.1 主要会计数据和财务指标	7
3.2 基金净值表现	8
3.3 过去三年基金的利润分配情况	11
§4 管理人报告	11
4.1 基金管理人及基金经理情况	11
4.2 管理人对报告期内本基金运作合规守信情况的说明	12
4.3 管理人对报告期内公平交易情况的专项说明	12
4.4 管理人对报告期内基金的投资策略和业绩表现的说明	14
4.5 管理人对宏观经济、证券市场及行业走势的简要展望	15
4.6 管理人内部有关本基金的监察稽核工作情况	15
4.7 管理人对报告期内基金估值程序等事项的说明	16
4.8 管理人对报告期内基金利润分配情况的说明	16
4.9 报告期内管理人对本基金持有人数或基金资产净值预警情形的说明	16
§5 托管人报告	16
5.1 报告期内本基金托管人合规守信情况声明	16
5.2 托管人对报告期内本基金投资运作合规守信、净值计算、利润分配等情况的说明	17
5.3 托管人对本年度报告中财务信息等内容真实、准确和完整发表意见	17
§6 审计报告	17
6.1 审计报告基本信息	17
6.2 审计报告的基本内容	17
§7 年度财务报表	20
7.1 资产负债表	20
7.2 利润表	22
7.3 净资产（基金净值）变动表	23
7.4 报表附注	26
§8 投资组合报告	58
8.1 期末基金资产组合情况	58
8.2 报告期末按行业分类的股票投资组合	59
8.3 期末按公允价值占基金资产净值比例大小排序的所有股票投资明细	60
8.4 报告期内股票投资组合的重大变动	63
8.5 期末按债券品种分类的债券投资组合	65
8.6 期末按公允价值占基金资产净值比例大小排序的前五名债券投资明细	66
8.7 期末按公允价值占基金资产净值比例大小排序的所有资产支持证券投资明细	66
8.8 报告期末按公允价值占基金资产净值比例大小排序的前五名贵金属投资明细	66
8.9 期末按公允价值占基金资产净值比例大小排序的前五名权证投资明细	66
8.10 本基金投资股指期货的投资政策	66

8.11 报告期末本基金投资的国债期货交易情况说明.....	66
8.12 投资组合报告附注.....	66
§9 基金份额持有人信息.....	67
9.1 期末基金份额持有人户数及持有人结构.....	67
9.2 期末基金管理人的从业人员持有本基金的情况.....	67
9.3 期末基金管理人的从业人员持有本开放式基金份额总量区间情况.....	68
9.4 发起式基金发起资金持有份额情况.....	68
§10 开放式基金份额变动.....	69
§11 重大事件揭示.....	69
11.1 基金份额持有人大会决议.....	69
11.2 基金管理人、基金托管人的专门基金托管部门的重大人事变动.....	69
11.3 涉及基金管理人、基金财产、基金托管业务的诉讼.....	69
11.4 基金投资策略的改变.....	69
11.5 为基金进行审计的会计师事务所情况.....	70
11.6 管理人、托管人及其高级管理人员受稽查或处罚等情况.....	70
11.7 基金租用证券公司交易单元的有关情况.....	70
11.8 其他重大事件.....	70
§12 影响投资者决策的其他重要信息.....	73
12.1 报告期内单一投资者持有基金份额比例达到或超过 20%的情况.....	73
12.2 影响投资者决策的其他重要信息.....	73
§13 备查文件目录.....	73
13.1 备查文件目录.....	73
13.2 存放地点.....	74
13.3 查阅方式.....	74

§2 基金简介

2.1 基金基本情况

基金名称	弘毅远方国企转型升级混合型发起式证券投资基金	
基金简称	弘毅远方国企转型升级混合	
基金主代码	006369	
基金运作方式	契约型开放式	
基金合同生效日	2018年10月31日	
基金管理人	弘毅远方基金管理有限公司	
基金托管人	华泰证券股份有限公司	
报告期末基金份额总额	31,533,828.67份	
基金合同存续期	不定期	
下属分级基金的基金简称	弘毅远方国企转型升级混合A	弘毅远方国企转型升级混合C
下属分级基金的交易代码	006369	013530
报告期末下属分级基金的份额总额	29,360,422.37份	2,173,406.30份

2.2 基金产品说明

投资目标	本基金围绕中国国企转型升级过程中所蕴含的投资机会，在严格控制投资风险的基础上，追求基金资产的长期增值。
投资策略	本基金通过对宏观经济环境、政策形势、证券市场走势的综合分析，主动判断市场时机，进行积极的资产配置，合理确定基金在股票、债券、衍生品等各类别资产中的投资比例，并随着各类资产风险收益特征的相对变化，适时进行动态调整。
业绩比较基准	沪深300指数收益率×70%+上证国债指数收益率×30%
风险收益特征	本基金为混合型基金，其风险和预期收益水平高于债券型基金及货币市场基金，而低于股票型基金。

2.3 基金管理人和基金托管人

项目	基金管理人	基金托管人
----	-------	-------

名称	弘毅远方基金管理有限公司		华泰证券股份有限公司
信息披露 负责人	姓名	郁双爽	李欣然
	联系电话	021-53682888	025-83388339
	电子邮箱	service@honyfunds.com	lixinran@htsc.com
客户服务电话	400-920-8800		95597
传真	021-53682755		025-83387215
注册地址	上海市黄浦区中山东二路600号外滩金融中心S1幢30层（实际楼层28层）06单元		江苏省南京市江东中路228号
办公地址	上海市黄浦区中山东二路600号外滩金融中心S1幢30层04-07单元		江苏省南京市江东中路228号
邮政编码	200010		210009
法定代表人	黄薇薇		张伟

2.4 信息披露方式

本基金选定的信息披露报纸名称	上海证券报	
登载基金年度报告正文的管理人互联网网址	www.honyfunds.com	
基金年度报告备置地点	基金管理人办公场所	

2.5 其他相关资料

项目	名称	办公地址
会计师事务所	普华永道中天会计师事务所(特殊普通合伙)	上海市黄浦区湖滨路202号领展企业广场二座普华永道中心11楼
注册登记机构	弘毅远方基金管理有限公司	上海市黄浦区中山东二路600号外滩金融中心S1幢30层04-07单元

§3 主要财务指标、基金净值表现及利润分配情况

3.1 主要会计数据和财务指标

金额单位：人民币元

3.1.1 期间数据和指标	2022年		2021年		2020年	
	弘毅远方国企转型升级混合A	弘毅远方国企转型升级混合C	弘毅远方国企转型升级混合A	弘毅远方国企转型升级混合C	弘毅远方国企转型升级混合A	弘毅远方国企转型升级混合C
本期已实现收益	-4,458,535.26	-428,477.99	14,517,990.10	64,340.68	32,028,683.68	-
本期利润	-22,309,853.69	-1,768,602.35	2,107,769.13	2,015,065.71	42,992,286.50	-
加权平均基金份额本期利润	-0.6848	-0.6315	0.0515	0.2026	0.7608	-
本期加权平均净值利润率	-41.91%	-38.85%	2.68%	10.85%	51.24%	-
本期基金份额净值增长率	-29.52%	-29.88%	3.63%	8.87%	64.79%	-
3.1.2 期末数据和指标	2022年末		2021年末		2020年末	
期末可供分配利润	12,989,033.55	941,831.19	41,570,728.65	3,498,744.23	32,308,688.24	-
期末可供分配基金份额利润	0.4424	0.4333	1.0452	0.9514	0.7001	-
期末基金资产净值	42,349,455.92	3,115,237.49	81,400,405.36	7,516,758.53	91,144,953.24	-
期末基金份额净值	1.4424	1.4333	2.0466	2.0440	1.9749	-
3.1.3 累计期末指标	2022年末		2021年末		2020年末	
基金份额累计净值增长率	49.03%	-23.66%	111.46%	8.87%	104.05%	-

注：1、本期已实现收益指基金本期利息收入、投资收益、其他收入（不含公允价值变动收益）扣除相关费用后的余额，本期利润为本期已实现收益加上本期公允价值变动收益。

2、上述基金业绩指标已扣除了基金的管理费、托管费和各项交易费用，但不包括持有人认/申购或交易基金的各项费用（例如：申购费、赎回费等），计入认/申购或交

易基金的各项费用后，实际收益水平要低于所列数字。

3、本基金自2021年9月10日起增加C类基金份额。

3.2 基金净值表现

3.2.1 基金份额净值增长率及其与同期业绩比较基准收益率的比较

弘毅远方国企转型升级混合A

阶段	份额净值增长率①	份额净值增长率标准差②	业绩比较基准收益率③	业绩比较基准收益率标准差④	①-③	②-④
过去三个月	-0.06%	1.15%	1.44%	0.90%	-1.50%	0.25%
过去六个月	-18.70%	1.08%	-9.22%	0.77%	-9.48%	0.31%
过去一年	-29.52%	1.33%	-14.42%	0.90%	-15.10%	0.43%
过去三年	20.36%	1.32%	0.76%	0.91%	19.60%	0.41%
自基金合同生效起至今	49.03%	1.21%	24.85%	0.90%	24.18%	0.31%

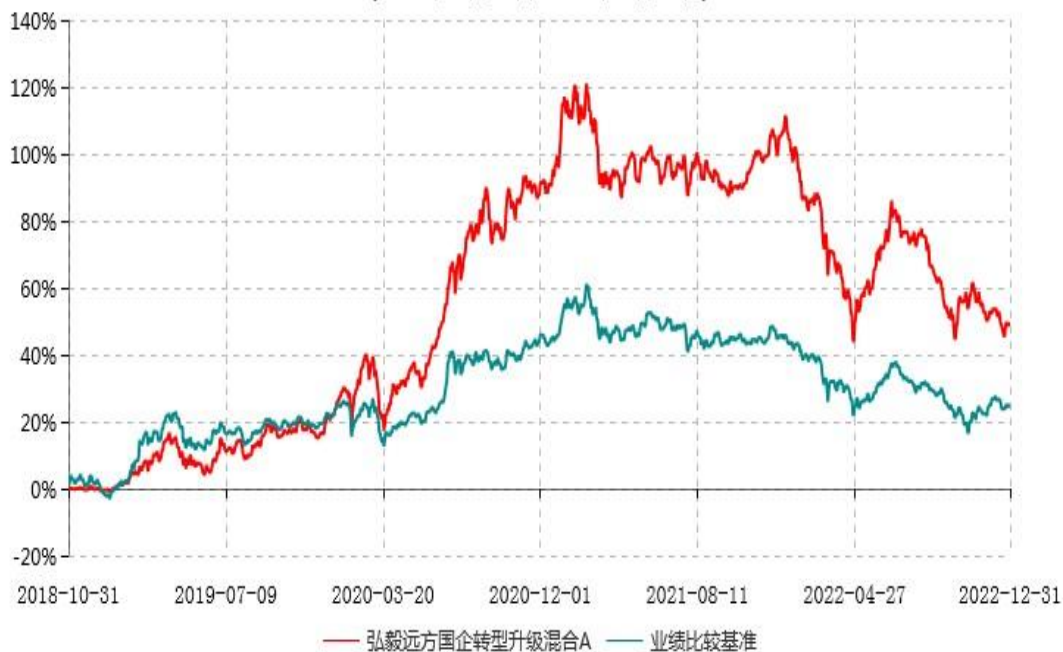
弘毅远方国企转型升级混合C

阶段	份额净值增长率①	份额净值增长率标准差②	业绩比较基准收益率③	业绩比较基准收益率标准差④	①-③	②-④
过去三个月	-0.19%	1.15%	1.44%	0.90%	-1.63%	0.25%
过去六个月	-18.91%	1.08%	-9.22%	0.77%	-9.69%	0.31%
过去一年	-29.88%	1.33%	-14.42%	0.90%	-15.46%	0.43%
自基金合同生效起至今	-23.66%	1.23%	-14.42%	0.83%	-9.24%	0.40%

注：本基金的业绩比较基准为：沪深300指数收益率×70%+上证国债指数收益率×30%，每日进行再平衡过程。

3.2.2 自基金合同生效以来基金份额累计净值增长率变动及其与同期业绩比较基准收益率变动的比较

弘毅远方国企转型升级混合A累计净值增长率与业绩比较基准收益率历史走势对比图
(2018年10月31日-2022年12月31日)

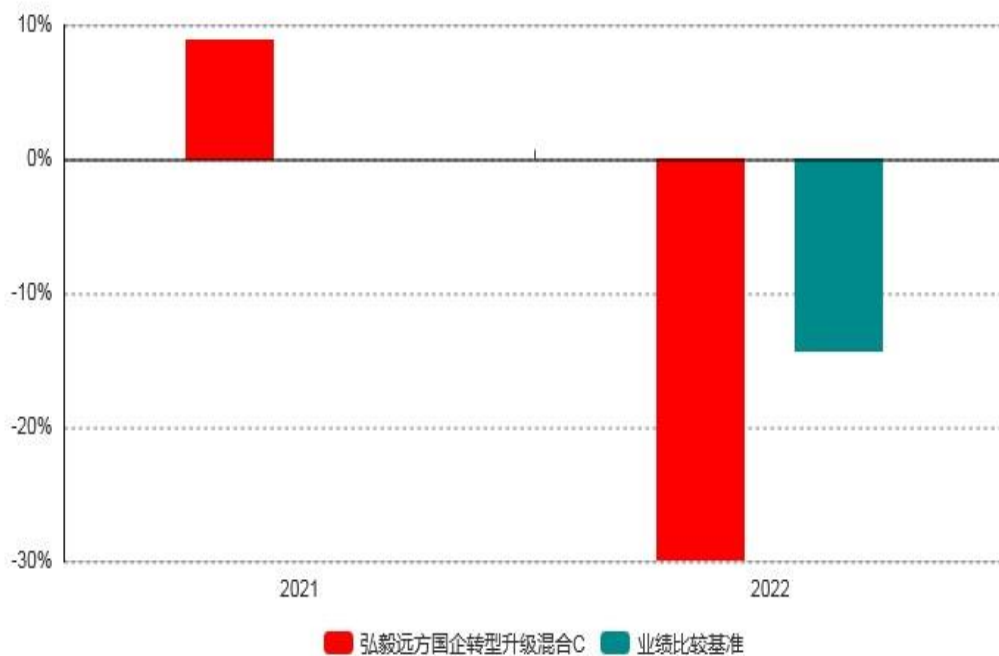
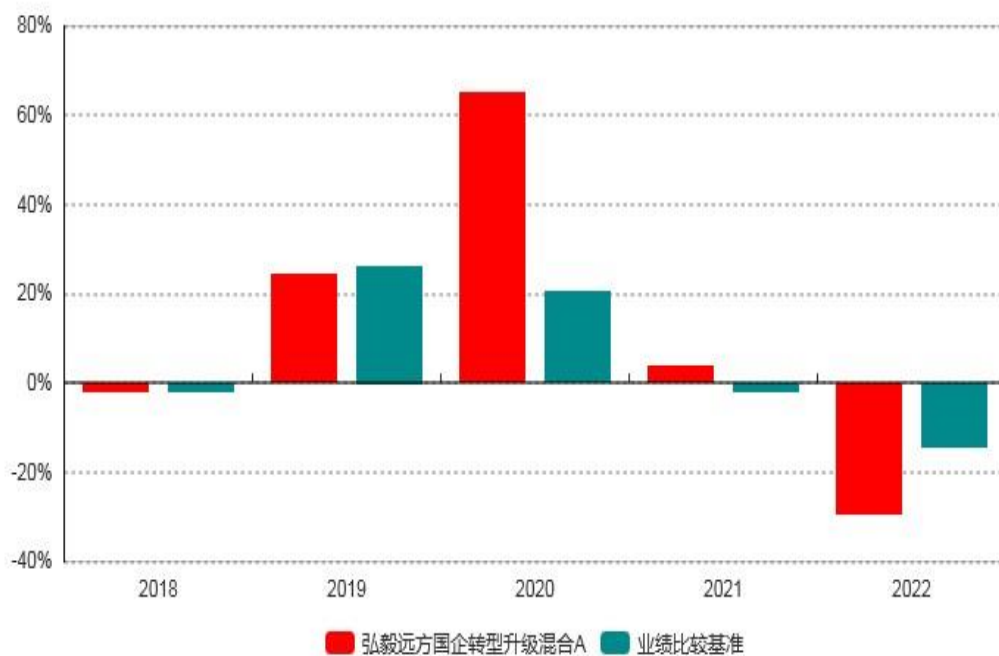


弘毅远方国企转型升级混合C累计净值增长率与业绩比较基准收益率历史走势对比图
(2021年09月10日-2022年12月31日)



注：本基金基金合同生效日为2018年10月31日。截至建仓期结束，本基金各项资产配置比例符合基金合同及招募说明书有关投资比例的约定。本基金自2021年9月10日起增加C类基金份额。

3.2.3 自基金合同生效以来基金每年净值增长率及其与同期业绩比较基准收益率的比较



注：本基金基金合同生效日为2018年10月31日，并自2021年9月10日起增加C类基金份额。基金合同生效当年和新增C类基金份额当年的净值增长率按照当年实际存续期计算，不按整个自然年度进行折算。

3.3 过去三年基金的利润分配情况

无。

§4 管理人报告

4.1 基金管理人及基金经理情况

4.1.1 基金管理人及其管理基金的经验

弘毅远方基金管理有限公司是经中国证监会证监许可【2017】2439号批准，由弘毅投资（北京）有限公司发起设立。注册资本2.5亿元人民币（截至2022年12月31日）。目前股权结构为：弘毅投资（北京）有限公司持股100%。

截至2022年12月31日，本基金管理人共管理7只开放式基金，即弘毅远方国企转型升级混合型发起式证券投资基金、弘毅远方消费升级混合型发起式证券投资基金、弘毅远方国证民企领先100交易型开放式指数证券投资基金、弘毅远方港股通智选领航混合型发起式证券投资基金、弘毅远方高端制造混合型发起式证券投资基金、弘毅远方久盈混合型证券投资基金、弘毅远方汽车产业升级混合型证券投资基金。

4.1.2 基金经理（或基金经理小组）及基金经理助理简介

姓名	职务	任本基金的基金经理（助理）期限		证券从业年限	说明
		任职日期	离任日期		
章劲	本基金基金经理;公司副总经理兼首席投资官	2022-07-08	-	17年	上海大学信息学学士。2022年2月加入弘毅远方基金管理有限公司，担任首席投资官。在加入弘毅远方基金管理有限公司之前，章劲先生曾担任华泰保兴基金管理有限公司副总经理兼首席投资官，华泰资产管理公司证券投资事业部投资管理部总经理、固定收益投资部总经理、证

					券投资总监，华夏基金管理有限公司基金经理，上海银行资金营运中心自营业务科经理等职务。
周鹏	本基金基金经理	2018-10-31	2022-07-08	7年	哥伦比亚大学商学院MBA。2010年加入弘毅投资，担任弘毅投资高级投资经理。期间作为主要成员参与多个PE项目投资。2015年起加入弘毅远方基金管理有限公司筹备组担任投资副总监，其后担任弘毅远方基金管理有限公司投资研究部副总经理。在加入弘毅投资之前，周鹏先生曾任高盛集团有限公司（Goldman Sachs）高级分析师，美国哈里斯公司分析师。

- 注：1、基金经理的任职日期及离任日期即本基金管理人对外披露的任免日期。
- 2、证券从业的含义遵从行业协会《证券业从业人员资格管理办法》的相关规定。
- 3、基金管理人于2022年7月8日发布《弘毅远方基金管理有限公司基金经理变更公告》，自2022年7月8日起，由章劲先生担任本基金的基金经理，周鹏先生不再担任本基金的基金经理。

4.1.3 期末兼任私募资产管理计划投资经理的基金经理同时管理的产品情况

无。

4.2 管理人对报告期内本基金运作合规守信情况的说明

本报告期内，本基金的基金管理人严格遵守《中华人民共和国证券投资基金法》及其他相关法律法规、证监会规定和本基金合同的约定，本着诚实信用、勤勉尽责的原则管理和运用基金资产，在严格控制风险的前提下，为基金份额持有人谋求最大利益，无损害基金持有人利益的行为。基金投资管理符合有关法律法规及基金合同的约定。

4.3 管理人对报告期内公平交易情况的专项说明

4.3.1 公平交易制度和控制方法

本基金的基金管理人高度重视投资者利益保护，根据《中华人民共和国证券投资基金法》、《证券投资基金管理公司公平交易制度指导意见》等法规，制定了《公平交易管理办法》，建立了健全、有效的公平交易制度体系，形成涵盖交易所市场、银行间市场等各投资市场，债券、股票、回购等各投资标的，并贯穿分工授权、研究分析、投资决策、交易执行、业绩评估、监督检查各环节的公平交易机制。制度中包含的主要控制方法如下：

(1) 公司健全投资授权制度，明确投资决策委员会、分管投资研究的负责人、投资组合经理等各投资决策主体的职责和权限划分，合理确定各投资组合经理的投资权限，投资决策委员会和分管投资研究的负责人等管理机构和人员不得对投资组合经理在授权范围内的投资活动进行干预。投资组合经理在授权范围内可以自主决策，超过投资权限的操作必须履行严格的审批程序。

(2) 公司建立资源共享的投资研究信息平台，不断完善研究方法和投资决策流程，提高投资决策的科学性和客观性，确保各投资组合享有公平的投资决策机会。

(3) 建立全公司适用的备选标的库和交易对手备选库，明确备选库的建立和维护程序。在全公司适用备选标的库的基础上，根据不同投资组合各自的投资目标、投资风格、投资范围和关联交易限制等，建立不同投资组合的备选标的库和交易对手备选库，投资组合经理在此基础上根据投资授权构建具体的投资组合。

(4) 公司严格贯彻投资管理职能和交易执行职能相隔离原则，实行集中交易制度，建立和完善公平的交易分配制度，确保各投资组合享有公平的交易执行机会。不同投资组合同一品种的同向交易指令依照价格优先、时间优先、比例分配原则处理，保证交易在各投资组合间的公正处理，保证各投资组合间的利益公平。同时，完善非集中竞价交易的交易分配制度，保证各投资组合获得公平的交易机会。

(5) 公司交易部和风控合规部进行日常投资交易行为监控。风控合规部分别于每季度和每年度对公司管理的不同投资组合的整体收益率差异、分投资类别的收益率差异进行分析，并对不同时间窗口同向交易的交易价差进行分析，通过分析评估和信息披露来加强对公平交易过程和结果的监督。

4.3.2 公平交易制度的执行情况

本报告期内公司旗下基金严格遵守公司的公平交易制度，未发现违反公平交易原则的情况。

4.3.3 异常交易行为的专项说明

本报告期内，本基金管理人旗下管理的投资组合参与的交易所公开竞价同日反向交易成交较少的单边交易量不存在超过该证券当日总成交量5%的情况，未发现可能导致不公平交易和利益输送的异常交易情况。

4.4 管理人对报告期内基金的投资策略和业绩表现的说明

4.4.1 报告期内基金投资策略和运作分析

2022年在国内部分地区疫情超预期，经济受疫情影响下行，以及海外流动性持续大幅收紧的情况下，国内A股市场震荡下跌，全年上证指数下跌15.13%，上证50下跌19.52%，科创50和创业板指跌幅最大，分别下跌31.35%和29.37%。风格上看，低估值板块相对抗跌，行业方面，除了煤炭在供需紧平衡的背景下，价格保持相对高位，前三季度走出一波独立向上行情外，其他行业多数收跌，且受美联储持续加息，10年期美债利率大幅飙升影响，高估值的科技成长板块表现最差，电子、计算机、军工和传媒跌幅居前。

节奏上看，年初至4月中下旬，国内经济下行期，央行开启降息降准，全国多地放松房地产调控政策，上海地区则从3月中下旬起新增确诊人数大幅飙升；海外方面，俄乌冲突爆发，中概股因审计监管问题面临退市风险，美联储开始加快加息步伐，在一系列的风险事件的冲击下，1季度A股市场单边下跌，至4月中下旬主要指数估值分位跌至历史相对底部、市场情绪相应触底。随后在上海疫情好转预期和政策方面出台更多增量工具稳增长的背景下，市场预期经济修复，风险偏好底部上行，市场开启反弹行情，4月底至8月中旬景气度占优且1季度跌幅居前的新能源产业涨幅最大。8月中下旬至10月底，在新能源产业交易拥挤度触顶和7月的国内主要经济数据低于预期的冲击下，市场再次震荡下行，10月底跌至接近4月中下旬的历史低位。11月至年底，政策方面出现大幅转向，在房地产供给端“三支箭”出台化解融资风险和防疫放开的利好下，市场底部震荡上行，中枢逐步抬升，期间具备疫后复苏预期的消费和地产链涨幅居前。

受全年市场震荡下跌影响，报告期内本基金的股票仓位略有下降。上半年个股层面延续自下而上的选股风格，在我们重点覆盖的先进制造、科技和消费三大赛道中，选择持有基本面扎实、发展趋势良好、关注度与估值尚未泡沫化的上市公司。下半年个股选择更偏重成长风格，行业侧重电力设备、医药生物、国防军工和TMT等成长行业，受美债利率上行影响较大，因此基金整体业绩表现差强人意。

4.4.2 报告期内基金的业绩表现

截至报告期末弘毅远方国企转型升级混合A基金份额净值为1.4424元，本报告期内，该类基金份额净值增长率为-29.52%，同期业绩比较基准收益率为-14.42%；截至报告期末弘毅远方国企转型升级混合C基金份额净值为1.4333元，本报告期内，该类基金份额净值增长率为-29.88%，同期业绩比较基准收益率为-14.42%。

4.5 管理人对宏观经济、证券市场及行业走势的简要展望

展望2023年，国内经济在防疫政策优化以及稳增长加力提效的背景下，将持续温和复苏，基本面可能呈现前低后高，逐步抬升的局面；宽货币将向宽信用传导，上半年财政前置发力，基建投资可能保持较高增长，下半年地产端销售和投资则有望出现更明显的改善；另外制造业投资增速保持稳健，总体上固定资产投资增速和社会消费品零售总额增速都将有所回升，从而对冲出口增速的下行。海外方面，美国通胀将逐月回落，加上经济方面4季度美国陷入衰退的预期强烈，市场当前预期美联储加息周期将于上半年结束，并可能于今年底明年初开启降息周期。预计美国10年期国债利率将稳中有降，因此对高估值的科技成长板块从去年的利空转为利好。

我们预计2023年随着国内经济的复苏，以及去年的基数效应，上市公司盈利增速将呈现前低后高，趋势上行的态势，国内A股市场也有望反转向上升。我们重点关注疫后复苏的餐饮旅游、商贸零售、医药生物和食品饮料，以及地产链等价值板块的修复情况；科技成长方向重点关注数字经济、信创、半导体、储能、军工和互联网平台经济等盈利弹性较大的板块。

4.6 管理人内部有关本基金的监察稽核工作情况

本报告期内，本基金管理人根据相关法律法规的要求，公司恪尽职守，依法履行基金管理人的职责，落实风险控制，强化监察稽核职能，确保基金管理业务运作的安全、规范，保护基金投资人的合法权益。

本年度主要的监察稽核工作如下：

（一）紧密跟踪法律法规和监管要求，持续推动及规范公司的制度体系建设

本年度内公司重点对制度规范体系进行查漏补缺，结合公司业务发展规划，牵头组织拟定制度体系建设规划。2022年修订或更新了股票备选库管理、离任审计及审查业务管理、固定收益业务管理、数据治理、网络安全、应急管理、投资管理人员管理、关联交易等多项内部制度，确保公司制度体系可有效支持业务发展。

（二）持续推进定期或不定期稽核及审计

本年度内，公司完成各季度员工及关联人投资申报稽核、通信管理稽核等定期或不定期稽核，并开展投研交专项审计、投资者适当性管理自查等专项审计工作。针对审计发现问题进行沟通，制定整改方案，并持续跟踪整改落实情况。

（三）持续完善基金产品的风险管控措施

本年度内，公司对股指期货投资业务、北京证券交易所标的股票网下打新业务等进行了风险评估、梳理，旨在完善相关业务流程，确保各项业务合法、合规开展。

公司持续利用信息技术手段提高风险控制和监测的水平和能力，秉承全员风险管理的理念，在持续对日常投资运作进行监督的同时，加强对基金流动性风险的管理及投资

组合的合规监督，督促投研交易业务合规开展，努力确保各项风险管理制度落实到位。进一步完善各类投资业务在事前、事中和事后的风险管控机制，提升风险管理水平，有效防范合规风险和操作风险。

（四）有序组织监管报备和信息披露工作

本年度内，公司梳理了监管报备和信息披露的各项要求，根据公司业务实际情况履行基金管理人职责，确保监管报备及信息披露工作真实、准确、完整，保障了基金份额持有人的知情权，未发生违规行为。

4.7 管理人对报告期内基金估值程序等事项的说明

本基金管理人严格遵守《企业会计准则》、《证券投资基金会计核算业务指引》以及中国证监会相关规定和基金合同的约定，日常估值由基金管理人与基金托管人一同进行，基金份额净值由基金管理人完成估值后，经基金托管人复核无误后由基金管理人对外公布。月末、年中和年末估值复核与基金会计账目的核对同时进行。

根据中国证监会的相关规定，本公司针对停牌股票、债券不活跃市场报价等投资品种启用特殊估值流程，由估值委员会确定相应证券的估值方法。估值委员会成员包括公司高级管理人员、投资研究部、基金运营部、风控合规部、信息技术部等相关人员。

基金管理人估值委员会成员和基金会计均具有专业胜任能力和相关工作经验。

基金经理参与公司启用特殊估值的流程，发表相关意见和建议，参与估值原则和方法的讨论，但不参与估值原则和方法的最终决策和日常估值的执行。

本基金管理人参与估值流程各方之间不存在任何重大利益冲突。

与估值相关的机构包括但不限于上海、深圳证券交易所，中央国债登记结算有限责任公司，中证指数有限公司以及中国证券投资基金业协会等。

4.8 管理人对报告期内基金利润分配情况的说明

本基金本报告期内未进行利润分配。

4.9 报告期内管理人对本基金持有人数或基金资产净值预警情形的说明

报告期内，本基金存在连续20个工作日资产净值低于5000万元的情形，出现该情形的时间范围为2022年11月16日至2022年12月31日。

§5 托管人报告

5.1 报告期内本基金托管人遵规守信情况声明

在本报告期内,本基金托管人-华泰证券股份有限公司严格遵守了基金合同和各项法律法规的相关规定,履行了基金托管人应尽的义务,不存在任何损害基金份额持有人利益的行为。

5.2 托管人对报告期内本基金投资运作遵规守信、净值计算、利润分配等情况的说明

本报告期内,华泰证券对基金管理人的投资运作行为依基金合同约定进行了监督,对本基金资产净值计算、利润分配、费用开支等方面进行了复核,未发现基金管理人存在损害本基金份额持有人利益的行为。

5.3 托管人对本年度报告中财务信息等内容的真实、准确和完整发表意见

华泰证券作为基金托管人,复核了本基金2022年年度报告中的有关财务数据、收益分配、投资组合报告等内容,相关内容真实、准确和完整。

§6 审计报告

6.1 审计报告基本信息

财务报表是否经过审计	是
审计意见类型	标准无保留意见
审计报告编号	普华永道中天审字(2023)第29171号

6.2 审计报告的基本内容

审计报告标题	审计报告
审计报告收件人	弘毅远方国企转型升级混合型发起式证券投资基金全体基金份额持有人
审计意见	<p>(一) 我们审计的内容</p> <p>我们审计了弘毅远方国企转型升级混合型发起式证券投资基金(以下简称"弘毅远方国企转型升级混合")的财务报表,包括2022年12月31日的资产负债表,2022年度的利润表和净资产(基金净值)变动表以及财务报表附注。</p> <p>(二) 我们的意见</p> <p>我们认为,后附的财务报表在所有重大方面按照企业会计准则和在财务报表附注中所列示的中国证券监督管理委员会(以下简称"中国证监会</p>

	<p>)、中国证券投资基金业协会(以下简称"中国基金业协会")发布的有关规定及允许的基金行业实务操作编制,公允反映了弘毅远方国企转型升级混合2022年12月31日的财务状况以及2022年度的经营成果和净资产变动情况。</p>
形成审计意见的基础	<p>我们按照中国注册会计师审计准则的规定执行了审计工作。审计报告的"注册会计师对财务报表审计的责任"部分进一步阐述了我们在这些准则下的责任。我们相信,我们获取的审计证据是充分、适当的,为发表审计意见提供了基础。按照中国注册会计师职业道德守则,我们独立于弘毅远方国企转型升级混合,并履行了职业道德方面的其他责任。</p>
强调事项	-
其他事项	-
其他信息	-
管理层和治理层对财务报表的责任	<p>弘毅远方国企转型升级混合的基金管理人弘毅远方基金管理有限公司(以下简称"基金管理人")管理层负责按照企业会计准则和中国证监会、中国基金业协会发布的有关规定及允许的基金行业实务操作编制财务报表,使其实现公允反映,并设计、执行和维护必要的内部控制,以使财务报表不存在由于舞弊或错误导致的重大错报。在编制财务报表时,基金管理人管理层负责评估弘毅远方国企转型升级混合的持续经营能力,披露与持续经营相关的事项(如适用),并运用持续经营假设,除非基金管理人管理层计划清算弘毅远方国企转型升级混合、终止运营或别无其他现实的选择。基金管理人治理层负责监督弘毅远方国企转型升级混合的财务报告过程。</p>
注册会计师对财务报表审计的责任	<p>我们的目标是对财务报表整体是否不存在由于舞弊或错误导致的重大错报获取合理保证,并出具包含审计意见的审计报告。合理保证是高水平的保证,但并不能保证按照审计准则执行的审计</p>

	<p>在某一重大错报存在时总能发现。错报可能由于舞弊或错误导致，如果合理预期错报单独或汇总起来可能影响财务报表使用者依据财务报表作出的经济决策，则通常认为错报是重大的。在按照审计准则执行审计工作的过程中，我们运用职业判断，并保持职业怀疑。同时，我们也执行以下工作：(一) 识别和评估由于舞弊或错误导致的财务报表重大错报风险；设计和实施审计程序以应对这些风险，并获取充分、适当的审计证据，作为发表审计意见的基础。由于舞弊可能涉及串通、伪造、故意遗漏、虚假陈述或凌驾于内部控制之上，未能发现由于舞弊导致的重大错报的风险高于未能发现由于错误导致的重大错报的风险。(二) 了解与审计相关的内部控制，以设计恰当的审计程序，但目的并非对内部控制的有效性发表意见。(三) 评价基金管理人管理层选用会计政策的恰当性和作出会计估计及相关披露的合理性。(四) 对基金管理人管理层使用持续经营假设的恰当性得出结论。同时，根据获取的审计证据，就可能对弘毅远方国企转型升级混合持续经营能力产生重大疑虑的事项或情况是否存在重大不确定性得出结论。如果我们得出结论认为存在重大不确定性，审计准则要求我们在审计报告中提请报表使用者注意财务报表中的相关披露；如果披露不充分，我们应当发表非无保留意见。我们的结论基于截至审计报告日可获得的信息。然而，未来的事项或情况可能导致弘毅远方国企转型升级混合不能持续经营。(五) 评价财务报表的总体列报(包括披露)、结构和内容，并评价财务报表是否公允反映相关交易和事项。我们与基金管理人治理层就计划的审计范围、时间安排和重大审计发现等事项进行沟通，包括沟通我们在审计中识别出的值得关注的内部控制缺陷。</p>
会计师事务所的名称	普华永道中天会计师事务所(特殊普通合伙)

注册会计师的姓名	周祎	柴瀚英
会计师事务所的地址	上海市黄浦区湖滨路202号领展企业广场二座普华永道中心11楼	
审计报告日期	2023-03-24	

§7 年度财务报表

7.1 资产负债表

会计主体：弘毅远方国企转型升级混合型发起式证券投资基金

报告截止日：2022年12月31日

单位：人民币元

资产	附注号	本期末 2022年12月31日	上年度末 2021年12月31日
资产：			
银行存款	7.4.7.1	10,618,948.91	7,841,841.06
结算备付金		-	-
存出保证金		-	-
交易性金融资产	7.4.7.2	35,361,389.42	79,483,908.30
其中：股票投资		35,361,389.42	79,483,908.30
基金投资		-	-
债券投资		-	-
资产支持证券投资		-	-
贵金属投资		-	-
其他投资		-	-
衍生金融资产	7.4.7.3	-	-
买入返售金融资产	7.4.7.4	-	5,200,032.20
债权投资		-	-
其中：债券投资		-	-
资产支持证券投资		-	-
其他投资		-	-

其他债权投资		-	-
其他权益工具投资		-	-
应收清算款		-	-
应收股利		-	-
应收申购款		4,853.16	21,513.99
递延所得税资产		-	-
其他资产	7.4.7.5	-	1,518.07
资产总计		45,985,191.49	92,548,813.62
负债和净资产	附注号	本期末 2022年12月31日	上年度末 2021年12月31日
负债：			
短期借款		-	-
交易性金融负债		-	-
衍生金融负债	7.4.7.3	-	-
卖出回购金融资产款		-	-
应付清算款		-	-
应付赎回款		5,430.42	3,136,893.15
应付管理人报酬		59,577.13	113,946.29
应付托管费		3,971.83	7,596.40
应付销售服务费		1,516.39	3,037.15
应付投资顾问费		-	-
应交税费		-	0.13
应付利润		-	-
递延所得税负债		-	-
其他负债	7.4.7.6	450,002.31	370,176.61
负债合计		520,498.08	3,631,649.73
净资产：			
实收基金	7.4.7.7	31,533,828.67	43,450,771.69
其他综合收益		-	-
未分配利润	7.4.7.8	13,930,864.74	45,466,392.20
净资产合计		45,464,693.41	88,917,163.89

负债和净资产总计		45,985,191.49	92,548,813.62
----------	--	---------------	---------------

注：报告截止日2022年12月31日，基金份额总额31,533,828.67份，其中弘毅远方国企转型升级混合A的基金份额净值1.4424元，基金份额总额29,360,422.37份，基金资产净值42,349,455.92元；弘毅远方国企转型升级混合C的基金份额净值1.4333元，基金份额总额2,173,406.30份，基金资产净值3,115,237.49元。

7.2 利润表

会计主体：弘毅远方国企转型升级混合型发起式证券投资基金

本报告期：2022年01月01日至2022年12月31日

单位：人民币元

项目	附注号	本期 2022年01月01日至2 022年12月31日	上年度可比期间 2021年01月01日至2 021年12月31日
一、营业总收入		-22,977,560.71	5,863,455.88
1.利息收入		115,631.54	216,716.79
其中：存款利息收入	7.4.7.9	100,021.72	160,347.90
债券利息收入		-	101.31
资产支持证券利息收入		-	-
买入返售金融资产收入		15,609.82	56,267.58
证券出借利息收入		-	-
其他利息收入		-	-
2.投资收益（损失以“-”填列）		-3,927,087.91	15,359,274.01
其中：股票投资收益	7.4.7.10	-4,606,326.77	14,250,802.56
基金投资收益		-	-
债券投资收益	7.4.7.11	125,831.43	190,278.95
资产支持证券投资收益		-	-
贵金属投资收益	7.4.7.12	-	-
衍生工具收益	7.4.7.13	-	-
股利收益	7.4.7.14	553,407.43	918,192.50

以摊余成本计量的金融资产终止确认产生的收益		-	-
其他投资收益		-	-
3.公允价值变动收益（损失以“-”号填列）	7.4.7.15	-19,191,442.79	-10,459,495.94
4.汇兑收益（损失以“-”号填列）		-	-
5.其他收入（损失以“-”号填列）	7.4.7.16	25,338.45	746,961.02
减：二、营业总支出		1,100,895.33	1,740,621.04
1. 管理人报酬	7.4.10.2.1	871,926.75	1,263,279.11
2. 托管费	7.4.10.2.2	58,128.44	84,218.61
3. 销售服务费	7.4.10.2.3	22,839.89	26,183.52
4. 投资顾问费		-	-
5. 利息支出		-	-
其中：卖出回购金融资产支出		-	-
6. 信用减值损失		-	-
7. 税金及附加		0.25	0.36
8. 其他费用	7.4.7.17	148,000.00	366,939.44
三、利润总额（亏损总额以“-”号填列）		-24,078,456.04	4,122,834.84
减：所得税费用		-	-
四、净利润（净亏损以“-”号填列）		-24,078,456.04	4,122,834.84
五、其他综合收益的税后净额		-	-
六、综合收益总额		-24,078,456.04	4,122,834.84

7.3 净资产（基金净值）变动表

会计主体：弘毅远方国企转型升级混合型发起式证券投资基金

本报告期：2022年01月01日至2022年12月31日

单位：人民币元

项目	本期 2022年01月01日至2022年12月31日			
	实收基金	其他综合收益	未分配利润	净资产合计
一、上期期末净资产（基金净值）	43,450,771.69	-	45,466,392.20	88,917,163.89
加：会计政策变更	-	-	-	-
前期差错更正	-	-	-	-
其他	-	-	-	-
二、本期期初净资产（基金净值）	43,450,771.69	-	45,466,392.20	88,917,163.89
三、本期增减变动额（减少以“-”号填列）	-11,916,943.02	-	-31,535,527.46	-43,452,470.48
（一）、综合收益总额	-	-	-24,078,456.04	-24,078,456.04
（二）、本期基金份额交易产生的基金净值变动数（净值减少以“-”号填列）	-11,916,943.02	-	-7,457,071.42	-19,374,014.44
其中：1.基金申购款	8,144,470.70	-	5,968,645.28	14,113,115.98
2.基金赎回款	-20,061,413.72	-	-13,425,716.70	-33,487,130.42
（三）、本期向基金份额持有人分配利润产生的基金净值	-	-	-	-

变动(净值减少以“-”号填列)				
(四)、其他综合收益结转留存收益	-	-	-	-
四、本期期末净资产(基金净值)	31,533,828.67	-	13,930,864.74	45,464,693.41
项目	上年度可比期间			
	2021年01月01日至2021年12月31日			
	实收基金	其他综合收益	未分配利润	净资产合计
一、上期期末净资产(基金净值)	46,150,926.61	-	44,994,026.63	91,144,953.24
加: 会计政策变更	-	-	-	-
前期差错更正	-	-	-	-
其他	-	-	-	-
二、本期期初净资产(基金净值)	46,150,926.61	-	44,994,026.63	91,144,953.24
三、本期增减变动额(减少以“-”号填列)	-2,700,154.92	-	472,365.57	-2,227,789.35
(一)、综合收益总额	-	-	4,122,834.84	4,122,834.84
(二)、本期基金份额交易产生的基金净值变动数(净值减少以“-”号填列)	-2,700,154.92	-	-3,650,469.27	-6,350,624.19
其中: 1.基金申	93,903,146.04	-	80,240,160.57	174,143,306.61

购款				
2.基金 赎回款	-96,603,300.96	-	-83,890,629.84	-180,493,930.80
(三)、本期向 基金份额持有 人分配利润产 生的基金净值 变动(净值减少 以“-”号填列)	-	-	-	-
(四)、其他综 合收益结转留 存收益	-	-	-	-
四、本期期末净 资产(基金净 值)	43,450,771.69	-	45,466,392.20	88,917,163.89

报表附注为财务报表的组成部分。

本报告7.1至7.4财务报表由下列负责人签署:

黄薇薇

丁旺

黄怿俊

基金管理人负责人

主管会计工作负责人

会计机构负责人

7.4 报表附注

7.4.1 基金基本情况

弘毅远方国企转型升级混合型发起式证券投资基金(以下简称“本基金”)经中国证券监督管理委员会(以下简称“中国证监会”)证监许可[2018]1298号《关于准予弘毅远方国企转型升级混合型发起式证券投资基金注册的批复》注册,由弘毅远方基金管理有限公司依照《中华人民共和国证券投资基金法》和《弘毅远方国企转型升级混合型发起式证券投资基金基金合同》负责公开募集。本基金为契约型开放式,存续期限不定,首次设立募集不包括认购资金利息共募集人民币492,875,604.26元,业经普华永道中天会计师事务所(特殊普通合伙)普华永道中天验字(2018)第0557号验资报告予以验证。经向中国证监会备案,《弘毅远方国企转型升级混合型发起式证券投资基金基金合同》于2018年10月31日正式生效,基金合同生效日的基金份额总额为492,911,468.56份基金份额,其中认购资金利息折合35,864.30份基金份额。本基金的基金管理人为弘毅远方基金管理有限公司,基金托管人为华泰证券股份有限公司(以下简称“华泰证券”)。

本基金为发起式基金，发起资金认购部分为10,000,800.08份基金份额，发起资金认购方承诺使用发起资金认购的基金份额持有期限不少于3年。

根据《弘毅远方基金管理有限公司关于弘毅远方国企转型升级混合型发起式证券投资基金增加C类基金份额并修改基金合同及托管协议的公告》，为了更好地满足投资者投资理财需求、进一步提高产品的竞争力，本基金管理人根据相关法律法规、基金合同和招募说明书约定，经与本基金的基金托管人华泰证券协商一致，本基金自2021年9月10日起增加C类基金份额，并相应修改基金合同。本基金按照收费方式的不同将本基金分为A类、C类两类基金份额。本基金原有的基金份额类别为A类基金份额，新增的基金份额类别为C类基金份额。A类基金份额收取申购、赎回费，并不再从本类别基金资产中计提销售服务费；C类基金份额不收取申购费，收取赎回费，并从本类别基金资产中计提销售服务费。

根据《中华人民共和国证券投资基金法》和《弘毅远方国企转型升级混合型发起式证券投资基金基金合同》的有关规定，本基金的投资范围为具有良好流动性的金融工具，包括国内依法发行上市的股票(含中小板、创业板及其他经中国证监会核准上市的股票)、债券(包括国债、央行票据、金融债券、企业债券、公司债券、中期票据、短期融资券、超短期融资券、次级债券、政府机构债券、地方政府债券、可交换债券、可转换债券(含分离交易可转债)及其他经中国证监会允许投资的债券或票据)、资产支持证券、债券回购、同业存单、银行存款(包括协议存款、定期存款及其他银行存款)、货币市场工具、权证、股票期权以及法律法规或中国证监会允许基金投资的其他金融工具(但须符合中国证监会相关规定)。本基金的投资组合比例为：股票资产投资比例为基金资产的60%-95%，其中投资于国企转型升级主题相关证券比例不低于非现金资产的80%；基金持有全部权证的市值不得超过基金资产净值的3%；每个交易日日终在扣除股票期权合约需缴纳的交易保证金以后，基金保留的现金或投资于到期日在一年以内的政府债券的比例合计不低于基金资产净值的5%，其中现金不包括结算备付金、存出保证金、应收申购款等。本基金的业绩比较基准为：沪深300指数收益率×70%+上证国债指数收益率×30%。

本财务报表由本基金的基金管理人弘毅远方基金管理有限公司于2022年3月24日批准报出。

7.4.2 会计报表的编制基础

本基金的财务报表按照财政部于2006年2月15日及以后期间颁布的《企业会计准则—基本准则》、各项具体会计准则及相关规定(以下合称“企业会计准则”)、中国证监会颁布的《证券投资基金信息披露XBRL模板第3号<年度报告和中期报告>》、中国证券投资基金业协会(以下简称“中国基金业协会”)颁布的《证券投资基金会计核算业务指引》、《弘毅远方国企转型升级混合型发起式证券投资基金基金合同》和在财务报表附注7.4.4

所列示的中国证监会、中国基金业协会发布的有关规定及允许的基金行业实务操作编制。

本财务报表以持续经营为基础编制。

7.4.3 遵循企业会计准则及其他有关规定的声明

本基金2022年度的财务报表符合企业会计准则的要求，真实、完整地反映了本基金2022年12月31日的财务状况以及2022年度的经营成果和基金净值变动情况等有关信息。

7.4.4 重要会计政策和会计估计

7.4.4.1 会计年度

本基金会计年度为公历1月1日起至12月31日止。

7.4.4.2 记账本位币

本基金的记账本位币为人民币。

7.4.4.3 金融资产和金融负债的分类

新金融工具准则

金融工具，是指形成一方的金融资产并形成其他方的金融负债或权益工具的合同。当本基金成为金融工具合同的一方时，确认相关的金融资产或金融负债。

(1) 金融资产

金融资产于初始确认时分类为：以摊余成本计量的金融资产、以公允价值计量且其变动计入其他综合收益的金融资产及以公允价值计量且其变动计入当期损益的金融资产。金融资产的分类取决于本基金管理金融资产的商业模式和金融资产的合同现金流量特征。本基金现无金融资产分类为以公允价值计量且其变动计入其他综合收益的金融资产。

债务工具

本基金持有的债务工具是指从发行方角度分析符合金融负债定义的工具，分别采用以下两种方式进行计量：

以摊余成本计量：

本基金管理以摊余成本计量的金融资产的商业模式为以收取合同现金流量为目标，且以摊余成本计量的金融资产的合同现金流量特征与基本借贷安排相一致，即在特定日期产生的现金流量，仅为对本金和以未偿付本金金额为基础的利息的支付。基金持有的以摊余成本计量的金融资产主要为银行存款、买入返售金融资产和其他各类应收款项等。

以公允价值计量且其变动计入当期损益：

本基金将持有的未划分为以摊余成本计量的债务工具，以公允价值计量且其变动计入当期损益。基金持有的以公允价值计量且其变动计入当期损益的金融资产主要为债券投资、资产支持证券投资和基金投资，在资产负债表中以交易性金融资产列示。

权益工具

权益工具是指从发行方角度分析符合权益定义的工具。本基金将对其没有控制、共同控制和重大影响的权益工具(主要为股票投资)按照公允价值计量且其变动计入当期损益，在资产负债表中列示为交易性金融资产。

(2)金融负债

金融负债于初始确认时分类为以摊余成本计量的金融负债和以公允价值计量且其变动计入当期损益的金融负债。本基金目前暂无金融负债分类为以公允价值计量且其变动计入当期损益的金融负债。基金持有的以摊余成本计量的金融负债包括卖出回购金融资产款和其他各类应付款项等。

(3)衍生金融工具

基金将持有的衍生金融工具以公允价值计量且其变动计入当期损益，在资产负债表中列示为衍生金融资产/负债。

原金融工具准则(截至2021年12月31日前适用的原金融工具准则)

本基金于2022年1月1日起执行新金融工具准则，但选择不重述比较信息。因此，比较信息继续适用本基金以前年度的如下会计政策。

(1)金融资产的分类

金融资产于初始确认时分类为：以公允价值计量且其变动计入当期损益的金融资产、应收款项、可供出售金融资产及持有至到期投资。金融资产的分类取决于本基金对金融资产的持有意图和持有能力。本基金现无金融资产分类为可供出售金融资产及持有至到期投资。

基金目前以交易目的持有的股票投资、债券投资、资产支持证券投资和衍生工具分类为以公允价值计量且其变动计入当期损益的金融资产。除衍生工具所产生的金融资产在资产负债表中以衍生金融资产列示外，以公允价值计量且其变动计入当期损益的金融资产在资产负债表中以交易性金融资产列示。

本基金持有的其他金融资产分类为应收款项，包括银行存款、买入返售金融资产和其他各类应收款项等。应收款项是指在活跃市场中没有报价、回收金额固定或可确定的非衍生金融资产。

(2)金融负债的分类

金融负债于初始确认时分类为：以公允价值计量且其变动计入当期损益的金融负债及其他金融负债。本基金目前暂无金融负债分类为以公允价值计量且其变动计入当期损

益的金融负债。本基金持有的其他金融负债包括卖出回购金融资产款和其他各类应付款项等。

7.4.4.4 金融资产和金融负债的初始确认、后续计量和终止确认

新金融工具准则

金融资产或金融负债在初始确认时以公允价值计量。对于以公允价值计量且其变动计入当期损益的金融资产和金融负债，相关交易费用计入当期损益；对于支付的价款中包含的债券或资产支持证券起息日或上次除息日至购买日止的利息，确认为应计利息，包含在交易性金融资产的账面价值中。对于其他类别的金融资产和金融负债，相关交易费用计入初始确认金额。

对于以公允价值计量且其变动计入当期损益的金融资产，按照公允价值进行后续计量；对于应收款项和其他金融负债采用实际利率法，以摊余成本进行后续计量。

本基金对于以摊余成本计量的金融资产，以预期信用损失为基础确认损失准备。

本基金考虑有关过去事项、当前状况以及对未来经济状况的预测等合理且有依据的信息，以发生违约的风险为权重，计算合同应收的现金流量与预期能收到的现金流量之间差额的现值的概率加权金额，确认预期信用损失。

于每个资产负债表日，本基金对于处于不同阶段的金融工具的预期信用损失分别进行计量。金融工具自初始确认后信用风险未显著增加的，处于第一阶段，本基金按照未来12个月内的预期信用损失计量损失准备；金融工具自初始确认后信用风险已显著增加但尚未发生信用减值的，处于第二阶段，本基金按照该工具整个存续期的预期信用损失计量损失准备；金融工具自初始确认后已经发生信用减值的，处于第三阶段，本基金按照该工具整个存续期的预期信用损失计量损失准备。

对于在资产负债表日具有较低信用风险的金融工具，本基金假设其信用风险自初始确认后并未显著增加，认定为处于第一阶段的金融工具，按照未来12个月内的预期信用损失计量损失准备。

本基金对于处于第一阶段和第二阶段的金融工具，按照其未扣除减值准备的账面余额和实际利率计算利息收入。对于处于第三阶段的金融工具，按照其账面余额减已计提减值准备后的摊余成本和实际利率计算利息收入。

本基金将计提或转回的损失准备计入当期损益。

金融资产满足下列条件之一的，予以终止确认：(1) 收取该金融资产现金流量的合同权利终止；(2) 该金融资产已转移，且本基金将金融资产所有权上几乎所有的风险和报酬转移给转入方；或者(3) 该金融资产已转移，虽然本基金既没有转移也没有保留金融资产所有权上几乎所有的风险和报酬，但是放弃了对该金融资产控制。

金融资产终止确认时，其账面价值与收到的对价的差额，计入当期损益。

当金融负债的现时义务全部或部分已经解除时，终止确认该金融负债或义务已解除的部分。终止确认部分的账面价值与支付的对价之间的差额，计入当期损益。

原金融工具准则(截至2021年12月31日前适用的原金融工具准则)

本基金于2022年1月1日起执行新金融工具准则，但选择不重述比较信息。因此，比较信息继续适用本基金以前年度的如下会计政策。

金融资产或金融负债于本基金成为金融工具合同的一方时，按公允价值在资产负债表内确认。以公允价值计量且其变动计入当期损益的金融资产，取得时发生的相关交易费用计入当期损益；对于支付的价款中包含的债券或资产支持证券起息日或上次除息日至购买日止的利息，单独确认为应收项目。应收款项和其他金融负债的相关交易费用计入初始确认金额。

对于以公允价值计量且其变动计入当期损益的金融资产，按照公允价值进行后续计量；对于应收款项和其他金融负债采用实际利率法，以摊余成本进行后续计量。

金融资产满足下列条件之一的，予以终止确认：(1)收取该金融资产现金流量的合同权利终止；(2)该金融资产已转移，且本基金将金融资产所有权上几乎所有的风险和报酬转移给转入方；或者(3)该金融资产已转移，虽然本基金既没有转移也没有保留金融资产所有权上几乎所有的风险和报酬，但是放弃了对该金融资产控制。

金融资产终止确认时，其账面价值与收到的对价的差额，计入当期损益。

当金融负债的现时义务全部或部分已经解除时，终止确认该金融负债或义务已解除的部分。终止确认部分的账面价值与支付的对价之间的差额，计入当期损益。

7.4.4.5 金融资产和金融负债的估值原则

基金持有的股票投资、债券投资、资产支持证券投资和衍生工具按如下原则确定公允价值并进行估值：

(1)存在活跃市场的金融工具按其估值日的市场交易价格确定公允价值；估值日无交易且最近交易日后未发生影响公允价值计量的重大事件的，按最近交易日的市场交易价格确定公允价值。有充足证据表明估值日或最近交易日的市场交易价格不能真实反映公允价值的，应对市场交易价格进行调整，确定公允价值。与上述投资品种相同，但具有不同特征的，应以相同资产或负债的公允价值为基础，并在估值技术中考虑不同特征因素的影响。特征是指对资产出售或使用的限制等，如果该限制是针对资产持有者的，那么在估值技术中不应将该限制作为特征考虑。此外，基金管理人不应考虑因大量持有相关资产或负债所产生的溢价或折价。

(2)当金融工具不存在活跃市场，采用在当前情况下适用并且有足够可利用数据和其他信息支持的估值技术确定公允价值。采用估值技术时，优先使用可观察输入值，只有在无法取得相关资产或负债可观察输入值或取得不切实可行的情况下，才可以使用不可观察输入值。

(3)如经济环境发生重大变化或证券发行人发生影响金融工具价格的重大事件，应对估值进行调整并确定公允价值。

7.4.4.6 金融资产和金融负债的抵销

本基金持有的资产和承担的负债基本为金融资产和金融负债。当本基金1)具有抵销已确认金额的法定权利且该种法定权利现在是可执行的；且2)交易双方准备按净额结算时，金融资产与金融负债按抵销后的净额在资产负债表中列示。

7.4.4.7 实收基金

实收基金为对外发行基金份额所募集的总金额在扣除损益平准金分摊部分后的余额。由于申购和赎回引起的实收基金变动分别于基金申购确认日及基金赎回确认日认列。上述申购和赎回分别包括基金转换所引起的转入基金的实收基金增加和转出基金的实收基金减少。

本基金发行的份额作为可回售工具具备以下特征：(1) 赋予基金份额持有人在基金清算时按比例份额获得该基金净资产的权利，这里所指基金净资产是扣除所有优先于该基金份额对基金资产要求权之后的剩余资产；这里所指按比例份额是清算时将基金的净资产分拆为金额相等的单位，并且将单位金额乘以基金份额持有人所持有的单位数量；(2) 该工具所属的类别次于其他所有工具类别，即本基金份额在归属于该类别前无须转换为另一种工具，且在清算时对基金资产没有优先于其他工具的要求权；(3) 该工具所属的类别中(该类别次于其他所有工具类别)，所有工具具有相同的特征(例如它们必须都具有可回售特征，并且用于计算回购或赎回价格的公式或其他方法都相同)；(4) 除了发行方应当以现金或其他金融资产回购或赎回该基金份额的合同义务外，该工具不满足金融负债定义中的任何其他特征；(5) 该工具在存续期内的预计现金流量总额，应当实质上基于该基金存续期内基金的损益、已确认净资产的变动、已确认和未确认净资产的公允价值变动(不包括本基金的任何影响)。

可回售工具，是指根据合同约定，持有方有权将该工具回售给发行方以获取现金或其他金融资产的权利，或者在未来某一不确定事项发生或者持有方死亡或退休时，自动回售给发行方的金融工具。

本基金没有同时具备下列特征的其他金融工具或合同：(1) 现金流量总额实质上基于基金的损益、已确认净资产的变动、已确认和未确认净资产的公允价值变动(不包括该基金或合同的任何影响)；(2) 实质上限制或固定了上述工具持有方所获得的剩余回报。

本基金将实收基金分类为权益工具，列报于净资产。

7.4.4.8 损益平准金

损益平准金包括已实现平准金和未实现平准金。已实现平准金指在申购或赎回基金份额时，申购或赎回款项中包含的按累计未分配的已实现损益占净资产比例计算的金额。未实现平准金指在申购或赎回基金份额时，申购或赎回款项中包含的按累计未实现损益占净资产比例计算的金额。损益平准金于基金申购确认日或基金赎回确认日认列，并于期末全额转入未分配利润/(累计亏损)。

7.4.4.9 收入/（损失）的确认和计量

新金融工具准则

股票投资在持有期间应取得的现金股利扣除由上市公司代扣代缴的个人所得税后的净额确认为投资收益。债券投资和资产支持证券投资在持有期间应取得的按票面利率(对于贴现债为按发行价计算的利率)或合同利率计算的利息扣除在适用情况下由债券和资产支持证券发行企业代扣代缴的个人所得税及由基金管理人缴纳的增值税后的净额确认为投资收益。

以公允价值计量且其变动计入当期损益的金融资产在持有期间的公允价值变动确认为公允价值变动损益；于处置时，其处置价格与初始确认金额之间的差额扣除相关交易费用及在适用情况下由基金管理人缴纳的增值税后的净额确认为投资收益，其中包括从公允价值变动损益结转的公允价值累计变动额。

应收款项在持有期间确认的利息收入按实际利率法计算，实际利率法与直线法差异较小的则按直线法计算。

原金融工具准则(截至2021年12月31日前适用的原金融工具准则)

本基金于2022年1月1日起执行新金融工具准则，但选择不重述比较信息。因此，比较信息继续适用本基金以前年度的如下会计政策。

股票投资在持有期间应取得的现金股利扣除由上市公司代扣代缴的个人所得税后的净额确认为投资收益。债券投资在持有期间应取得的按票面利率或者发行价计算的利息扣除在适用情况下由债券发行企业代扣代缴的个人所得税及由基金管理人缴纳的增值税后的净额确认为利息收入。资产支持证券在持有期间收到的款项，根据资产支持证券的预计收益率或票面利率区分属于资产支持证券投资本金部分和投资收益部分，将本金部分冲减资产支持证券投资成本，并将投资收益部分扣除在适用情况下由基金管理人缴纳的增值税后的净额确认为利息收入。

以公允价值计量且其变动计入当期损益的金融资产在持有期间的公允价值变动确认为公允价值变动损益；于处置时，其处置价格与初始确认金额之间的差额扣除在适用情况下由基金管理人缴纳的增值税后的净额确认为投资收益，其中包括从公允价值变动损益结转的公允价值累计变动额。

应收款项在持有期间确认的利息收入按实际利率法计算，实际利率法与直线法差异较小的则按直线法计算。

7.4.4.10 费用的确认和计量

基金的管理人报酬、托管费和销售服务费在费用涵盖期间按基金合同约定的费率和计算方法逐日确认。

以摊余成本计量的金融负债在持有期间确认的利息支出按实际利率法计算，实际利率法与直线法差异较小的则按直线法计算。

7.4.4.11 基金的收益分配政策

本基金同一类/级别的每一基金份额享有同等分配权。本基金收益以现金形式分配，但基金份额持有人可选择现金红利或将现金红利按分红除权日的基金份额净值自动转为基金份额进行再投资。若期末未分配利润中的未实现部分为正数，包括基金经营活动产生的未实现损益以及基金份额交易产生的未实现平准金等，则期末可供分配利润的金额为期末未分配利润中的已实现部分；若期末未分配利润的未实现部分为负数，则期末可供分配利润的金额为期末未分配利润，即已实现部分相抵未实现部分后的余额。

经宣告的拟分配基金收益于分红除权日从净资产转出。

7.4.4.12 分部报告

本基金以内部组织结构、管理要求、内部报告制度为依据确定经营分部，以经营分部为基础确定报告分部并披露分部信息。经营分部是指本基金内同时满足下列条件的组成部分：(1)该组成部分能够在日常活动中产生收入、发生费用；(2)本基金的基金管理人能够定期评价该组成部分的经营成果，以决定向其配置资源、评价其业绩；(3)本基金能够取得该组成部分的财务状况、经营成果和现金流量等有关会计信息。如果两个或多个经营分部具有相似的经济特征，并且满足一定条件的，则合并为一个经营分部。

本基金目前以一个单一的经营分部运作，不需要披露分部信息。

7.4.4.13 其他重要的会计政策和会计估计

根据基金的估值原则和中国证监会允许的基金行业估值实务操作，基金确定以下类别股票投资和债券投资的公允价值时采用的估值方法及其关键假设如下：

(1) 对于证券交易所上市的股票和债券，若出现重大事项停牌或交易不活跃(包括涨跌停时的交易不活跃)等情况，基金根据中国证监会公告[2017]13号《中国证监会关于证券投资基金估值业务的指导意见》，根据具体情况采用《关于发布中基协(AMAC)基金行业股票估值指数的通知》提供的指数收益法、市盈率法、现金流量折现法等估值技术进行估值。

(2) 对于在锁定期内的非公开发行股票、首次公开发行股票时公司股东公开发售股份、通过大宗交易取得的带限售期的股票等流通受限股票，根据中国基金业协会中基协

发[2017]6号《关于发布<证券投资基金投资流通受限股票估值指引(试行)>的通知》之附件《证券投资基金投资流通受限股票估值指引(试行)》(以下简称“指引”),按估值日在证券交易所上市交易的同一股票的公允价值扣除中证指数有限公司根据指引所独立提供的该流通受限股票剩余限售期对应的流动性折扣后的价值进行估值。

(3) 对于在证券交易所上市或挂牌转让的固定收益品种(可转换债券除外)及在银行间同业市场交易的固定收益品种,根据中国证监会公告[2017]13号《中国证监会关于证券投资基金估值业务的指导意见》及《中国证券投资基金业协会估值核算工作小组关于2015年1季度固定收益品种的估值处理标准》采用估值技术确定公允价值。基金持有的证券交易所上市或挂牌转让的固定收益品种(可转换债券除外),按照中证指数有限公司所独立提供的估值结果确定公允价值。基金持有的银行间同业市场固定收益品种按照中债金融估值中心有限公司所独立提供的估值结果确定公允价值。

7.4.5 会计政策和会计估计变更以及差错更正的说明

7.4.5.1 会计政策变更的说明

财政部于2017年颁布了修订后的《企业会计准则第22号--金融工具确认和计量》、《企业会计准则第23号--金融资产转移》、《企业会计准则第24号一套期会计》及《企业会计准则第37号--金融工具列报》(以下合称“新金融工具准则”),财政部、中国银行保险监督管理委员会于2020年12月30日发布了《关于进一步贯彻落实新金融工具相关会计准则的通知》,公募证券投资基金自2022年1月1日起执行新金融工具准则。此外,财政部于2022年颁布了《关于印发《资产管理产品相关会计处理规定》的通知》(财会[2022]14号),中国证监会于2022年颁布了修订后的《证券投资基金信息披露XBRL模板第3号<年度报告和中期报告>》,本基金的基金管理人已采用上述准则及通知编制本基金2022年度财务报表,对本基金财务报表的影响列示如下:

(a) 金融工具

根据新金融工具准则的相关规定,本基金对于首次执行该准则的累积影响数调整2022年年初留存收益以及财务报表其他相关项目金额,2021年度的比较财务报表未重列。于2021年12月31日及2022年1月1日,本基金均没有指定为以公允价值计量且其变动计入当期损益的金融资产。于2022年1月1日,本财务报表中金融资产和金融负债按照原金融工具准则和新金融工具准则的规定进行分类和计量的结果如下:

原金融工具准则下以摊余成本计量的金融资产为银行存款、买入返售金融资产、应收利息和应收申购款,金额分别为7,841,841.06元、5,200,032.20元、1,518.07元和21,513.99元。新金融工具准则下以摊余成本计量的金融资产为银行存款、买入返售金融资产、其他资产-应收利息和应收申购款,金额分别为7,845,517.30元、5,197,874.03元、0.00元和21,513.99元。

原金融工具准则下以公允价值计量且其变动计入当期损益计量的金融资产为交易性金融资产，金额为79,483,908.30元。新金融工具准则下以公允价值计量且其变动计入当期损益计量的金融资产为交易性金融资产，金额为79,483,908.30元。

原金融工具准则下以摊余成本计量的金融负债为应付赎回款、应付管理人报酬、应付托管费、应付销售服务费和其他负债-其他应付款，金额分别为3,136,893.15元、113,946.29元、7,596.40元、3,037.15元和370,176.61元。新金融工具准则下以摊余成本计量的金融负债为应付赎回款、应付管理人报酬、应付托管费、应付销售服务费和其他负债-其他应付款，金额分别为3,136,893.15元、113,946.29元、7,596.40元、3,037.15元和370,176.61元。

i)于2021年12月31日，本基金持有的“银行存款”、“结算备付金”、“存出保证金”、“交易性金融资产”、“买入返售金融资产”、“卖出回购金融资产款”等对应的应计利息余额均列示在“应收利息”或“应付利息”科目中。于2022年1月1日，本基金根据新金融工具准则下的计量类别，将上述应计利息分别转入“银行存款”、“结算备付金”、“存出保证金”、“交易性金融资产”、“买入返售金融资产”、“卖出回购金融资产款”等科目项下列示，无期初留存收益影响。

(b) 《资产管理产品相关会计处理规定》

根据《资产管理产品相关会计处理规定》，本基金的基金管理人在编制本财务报表时调整了部分财务报表科目的列报和披露，这些调整未对本基金财务报表产生重大影响。

7.4.5.2 会计估计变更的说明

本基金本报告期未发生会计估计变更。

7.4.5.3 差错更正的说明

本基金在本报告期间无须说明的会计差错更正。

7.4.6 税项

根据财政部、国家税务总局财税[2002]128号《关于开放式证券投资基金有关税收问题的通知》、财税[2008]1号《关于企业所得税若干优惠政策的通知》、财税[2012]85号《关于实施上市公司股息红利差别化个人所得税政策有关问题的通知》、财税[2015]101号《关于上市公司股息红利差别化个人所得税政策有关问题的通知》、财税[2016]36号《关于全面推开营业税改征增值税试点的通知》、财税[2016]46号《关于进一步明确全面推开营改增试点金融业有关政策的通知》、财税[2016]70号《关于金融机构同业往来等增值税政策的补充通知》、财税[2016]140号《关于明确金融 房地产开发 教育辅助服务等增值税政策的通知》、财税[2017]2号《关于资管产品增值税政策有关问题的补充通

知》、财税[2017]56号《关于资管产品增值税有关问题的通知》、财税[2017]90号《关于租入固定资产进项税额抵扣等增值税政策的通知》及其他相关财税法规和实务操作，主要税项列示如下：

(1) 资管产品运营过程中发生的增值税应税行为，以资管产品管理人为增值税纳税人。资管产品管理人运营资管产品过程中发生的增值税应税行为，暂适用简易计税方法，按照3%的征收率缴纳增值税。对资管产品在2018年1月1日前运营过程中发生的增值税应税行为，未缴纳增值税的，不再缴纳；已缴纳增值税的，已纳税额从资管产品管理人以后月份的增值税应纳税额中抵减。

对证券投资基金管理人运用基金买卖股票、债券的转让收入免征增值税，对国债、地方政府债以及金融同业往来利息收入亦免征增值税。资管产品管理人运营资管产品提供的贷款服务，以2018年1月1日起产生的利息及利息性质的收入为销售额。资管产品管理人运营资管产品转让2017年12月31日前取得的基金、非货物期货，可以选择按照实际买入价计算销售额，或者以2017年最后一个交易日的基金份额净值、非货物期货结算价格作为买入价计算销售额。

(2) 对基金从证券市场中取得的收入，包括买卖股票、债券的差价收入，股票的股息、红利收入，债券的利息收入及其他收入，暂不征收企业所得税。

(3) 对基金取得的企业债券利息收入，应由发行债券的企业在向基金支付利息时代扣代缴20%的个人所得税。对基金从上市公司取得的股息红利所得，持股期限在1个月以内(含1个月)的，其股息红利所得全额计入应纳税所得额；持股期限在1个月以上至1年(含1年)的，暂减按50%计入应纳税所得额；持股期限超过1年的，暂免征收个人所得税。对基金持有的上市公司限售股，解禁后取得的股息、红利收入，按照上述规定计算纳税，持股时间自解禁日起计算；解禁前取得的股息、红利收入继续暂减按50%计入应纳税所得额。上述所得统一适用20%的税率计征个人所得税。

(4) 基金卖出股票按0.1%的税率缴纳股票交易印花税，买入股票不征收股票交易印花税。

(5) 本基金的城市维护建设税、教育费附加和地方教育附加等税费按照实际缴纳增值税额的适用比例计算缴纳。

7.4.7 重要财务报表项目的说明

7.4.7.1 银行存款

单位：人民币元

项目	本期末 2022年12月31日	上年度末 2021年12月31日
活期存款	245,699.47	1,236,291.01

等于：本金	245,578.47	1,236,291.01
加：应计利息	121.00	-
减：坏账准备	-	-
定期存款	-	-
等于：本金	-	-
加：应计利息	-	-
减：坏账准备	-	-
其中：存款期限1个月以 内	-	-
存款期限1-3个 月	-	-
存款期限3个月 以上	-	-
其他存款	10,373,249.44	6,605,550.05
等于：本金	10,370,685.69	6,605,550.05
加：应计利息	2,563.75	-
减：坏账准备	-	-
合计	10,618,948.91	7,841,841.06

7.4.7.2 交易性金融资产

单位：人民币元

项目	本期末 2022年12月31日			
	成本	应计利息	公允价值	公允价值变动
股票	40,547,159.49	-	35,361,389.42	-5,185,770.07
贵金属投资-金交 所黄金合约	-	-	-	-
债券	交易所市场	-	-	-
	银行间市场	-	-	-
	合计	-	-	-
资产支持证券	-	-	-	-
基金	-	-	-	-

其他	-	-	-	-
合计	40,547,159.49	-	35,361,389.42	-5,185,770.07
项目	上年度末 2021年12月31日			
	成本	应计利息	公允价值	公允价值变动
股票	65,478,235.58	-	79,483,908.30	14,005,672.72
贵金属投资-金交所黄金合约	-	-	-	-
债券	交易所市场	-	-	-
	银行间市场	-	-	-
	合计	-	-	-
资产支持证券	-	-	-	-
基金	-	-	-	-
其他	-	-	-	-
合计	65,478,235.58	-	79,483,908.30	14,005,672.72

7.4.7.3 衍生金融资产/负债

无余额。

7.4.7.4 买入返售金融资产

7.4.7.4.1 各项买入返售金融资产期末余额

单位：人民币元

项目	本期末 2022年12月31日	
	账面余额	其中：买断式逆回购
交易所市场	-	-
银行间市场	-	-
合计	-	-
项目	上年度末 2021年12月31日	
	账面余额	其中：买断式逆回购
交易所市场	5,200,032.20	-

银行间市场	-	-
合计	5,200,032.20	-

7.4.7.4.2 期末买断式逆回购交易中取得的债券

无余额。

7.4.7.5 其他资产

单位：人民币元

项目	本期末 2022年12月31日	上年度末 2021年12月31日
应收利息	-	1,518.07
其他应收款	-	-
待摊费用	-	-
合计	-	1,518.07

7.4.7.6 其他负债

单位：人民币元

项目	本期末 2022年12月31日	上年度末 2021年12月31日
应付券商交易单元保证金	-	-
应付赎回费	2.31	176.61
应付证券出借违约金	-	-
应付交易费用	-	-
其中：交易所市场	-	-
银行间市场	-	-
应付利息	-	-
预提费用	450,000.00	370,000.00
合计	450,002.31	370,176.61

7.4.7.7 实收基金

7.4.7.7.1 弘毅远方国企转型升级混合A

金额单位：人民币元

项目 (弘毅远方国企转型升级混合 A)	本期 2022年01月01日至2022年12月31日	
	基金份额(份)	账面金额
上年度末	39,773,229.73	39,773,229.73
本期申购	6,673,578.78	6,673,578.78
本期赎回(以“-”号填列)	-17,086,386.14	-17,086,386.14
本期末	29,360,422.37	29,360,422.37

7.4.7.7.2 弘毅远方国企转型升级混合C

金额单位：人民币元

项目 (弘毅远方国企转型升级混合 C)	本期 2022年01月01日至2022年12月31日	
	基金份额(份)	账面金额
上年度末	3,677,541.96	3,677,541.96
本期申购	1,470,891.92	1,470,891.92
本期赎回(以“-”号填列)	-2,975,027.58	-2,975,027.58
本期末	2,173,406.30	2,173,406.30

注：1、本基金自2021年9月10日起增加C类基金份额；

2、如果本报告期间发生转换入、红利再投业务，则申购份额中包含该业务；

3、如果本报告期间发生转换出业务，则赎回份额中包含该业务。

7.4.7.8 未分配利润

7.4.7.8.1 弘毅远方国企转型升级混合A

单位：人民币元

项目 (弘毅远方国企转型升级混合A)	已实现部分	未实现部分	未分配利润合计
本期期初	41,570,728.65	56,446.98	41,627,175.63
本期利润	-4,458,535.26	-17,851,318.43	-22,309,853.69
本期基金份额交易产生的变动数	-10,644,457.20	4,316,168.81	-6,328,288.39
其中：基金申购款	6,915,264.65	-1,884,622.31	5,030,642.34

基金赎回款	-17,559,721.85	6,200,791.12	-11,358,930.73
本期已分配利润	-	-	-
本期末	26,467,736.19	-13,478,702.64	12,989,033.55

7.4.7.8.2 弘毅远方国企转型升级混合C

单位：人民币元

项目 (弘毅远方国企转型升级混合C)	已实现部分	未实现部分	未分配利润合计
本期期初	3,498,744.23	340,472.34	3,839,216.57
本期利润	-428,477.99	-1,340,124.36	-1,768,602.35
本期基金份额交易产生的变动数	-1,331,068.24	202,285.21	-1,128,783.03
其中：基金申购款	1,355,180.76	-417,177.82	938,002.94
基金赎回款	-2,686,249.00	619,463.03	-2,066,785.97
本期已分配利润	-	-	-
本期末	1,739,198.00	-797,366.81	941,831.19

7.4.7.9 存款利息收入

单位：人民币元

项目	本期 2022年01月01日至2022年 12月31日	上年度可比期间 2021年01月01日至2021年 12月31日
活期存款利息收入	68,131.43	146,178.82
定期存款利息收入	-	-
其他存款利息收入	31,890.29	13,045.80
结算备付金利息收入	-	-
其他	-	1,123.28
合计	100,021.72	160,347.90

7.4.7.10 股票投资收益——买卖股票差价收入

单位：人民币元

项目	本期 2022年01月01日至2022年 12月31日	上年度可比期间 2021年01月01日至2021年 12月31日
卖出股票成交总额	203,335,967.60	90,971,122.97
减：卖出股票成本总额	207,442,172.35	76,720,320.41
减：交易费用	500,122.02	-
买卖股票差价收入	-4,606,326.77	14,250,802.56

7.4.7.11 债券投资收益

7.4.7.11.1 债券投资收益项目构成

单位：人民币元

项目	本期 2022年01月01日至2022年 12月31日	上年度可比期间 2021年01月01日至2021年 12月31日
债券投资收益——利息收入	68.09	-
债券投资收益——买卖债券 （债转股及债券到期兑付） 差价收入	125,763.34	190,278.95
债券投资收益——赎回差价 收入	-	-
债券投资收益——申购差价 收入	-	-
合计	125,831.43	190,278.95

7.4.7.11.2 债券投资收益——买卖债券差价收入

单位：人民币元

项目	本期 2022年01月01日至2022年12月 31日	上年度可比期间 2021年01月01日至2021年12月 31日
卖出债券（债转股 及债券到期兑付） 成交总额	543,349.61	770,386.88
减：卖出债券（债	417,500.00	580,000.00

转股及债券到期兑付) 成本总额		
减: 应计利息总额	70.14	107.93
减: 交易费用	16.13	-
买卖债券差价收入	125,763.34	190,278.95

7.4.7.12 贵金属投资收益

无。

7.4.7.13 衍生工具收益

无。

7.4.7.14 股利收益

单位: 人民币元

项目	本期 2022年01月01日至2022 年12月31日	上年度可比期间 2021年01月01日至2021 年12月31日
股票投资产生的股利收益	553,407.43	918,192.50
其中: 证券出借权益补偿收入	-	-
基金投资产生的股利收益	-	-
合计	553,407.43	918,192.50

7.4.7.15 公允价值变动收益

单位: 人民币元

项目名称	本期 2022年01月01日至2022年12 月31日	上年度可比期间 2021年01月01日至2021年12 月31日
1.交易性金融资产	-19,191,442.79	-10,459,495.94
——股票投资	-19,191,442.79	-10,459,495.94
——债券投资	-	-
——资产支持证券投资	-	-
——贵金属投资	-	-
——其他	-	-

2.衍生工具	-	-
——权证投资	-	-
3.其他	-	-
减：应税金融商品公允价值变动产生的预估增值税	-	-
合计	-19,191,442.79	-10,459,495.94

7.4.7.16 其他收入

单位：人民币元

项目	本期 2022年01月01日至2022年 12月31日	上年度可比期间 2021年01月01日至2021年 12月31日
基金赎回费收入	25,335.41	746,946.40
转换费收入	3.04	14.62
合计	25,338.45	746,961.02

注：1、本基金的赎回费率按持有期间递减，不低于赎回费总额的25%归入基金资产。

2、本基金的转换费由申购补差费和转出基金的赎回费两部分构成，其中不低于转出基金的赎回费的25%归入转出基金的基金资产。

7.4.7.17 其他费用

单位：人民币元

项目	本期 2022年01月01日至2022年 12月31日	上年度可比期间 2021年01月01日至2021年 12月31日
审计费用	50,000.00	50,000.00
信息披露费	80,000.00	80,000.00
证券出借违约金	-	-
账户维护费	18,000.00	18,000.00
账户开户费	-	400.00
交易费用	-	218,539.44
合计	148,000.00	366,939.44

7.4.8 或有事项、资产负债表日后事项的说明

7.4.8.1 或有事项

截至资产负债表日，本基金并无须作披露的或有事项。

7.4.8.2 资产负债表日后事项

截至财务报表批准日，本基金无重大资产负债表日后事项。

7.4.9 关联方关系

关联方名称	与本基金的关系
弘毅远方基金管理有限公司（“弘毅远方基金”）	基金管理人、注册登记机构、基金销售机构
华泰证券股份有限公司（“华泰证券”）	基金托管人、基金销售机构
弘毅投资（北京）有限公司（“弘毅投资”）	基金管理人的股东

注：下述关联交易均在正常业务范围内按一般商业条款订立。

7.4.10 本报告期及上年度可比期间的关联方交易

7.4.10.1 通过关联方交易单元进行的交易

7.4.10.1.1 股票交易

金额单位：人民币元

关联方名称	本期 2022年01月01日至2022年12月31日		上年度可比期间 2021年01月01日至2021年12月31日	
	成交金额	占当期股票成交总额的比例	成交金额	占当期股票成交总额的比例
华泰证券	132,047,152.54	34.26%	144,778,026.23	83.74%

7.4.10.1.2 权证交易

无。

7.4.10.1.3 债券交易

金额单位：人民币元

关联方名	本期	上年度可比期间
------	----	---------

称	2022年01月01日至2022年12月31日		2021年01月01日至2021年12月31日	
	成交金额	占当期 债券成 交总额 的比例	成交金额	占当期 债券成 交总额 的比例
华泰证券	446,566.66	82.19%	770,386.88	100.00%

7.4.10.1.4 债券回购交易

金额单位：人民币元

关联方名 称	本期 2022年01月01日至2022年12月31日		上年度可比期间 2021年01月01日至2021年12月31日	
	成交金额	占当期 债券回 购成交 总额的 比例	成交金额	占当期 债券回 购成交 总额的 比例
华泰证券	1,200,000.00	0.76%	514,200,000.00	90.07%

7.4.10.1.5 应支付关联方的佣金

金额单位：人民币元

关联方名 称	本期 2022年01月01日至2022年12月31日			
	当期佣金	占当期 佣金总 量的比 例	期末应付佣金余额	占期末应 付佣金总 额的比例
华泰证券	83,404.58	31.17%	-	-
关联方名 称	上年度可比期间 2021年01月01日至2021年12月31日			
	当期佣金	占当期 佣金总 量的比 例	期末应付佣金余额	占期末应 付佣金总 额的比例

华泰证券	92,667.08	81.80%	-	-
------	-----------	--------	---	---

注：上述佣金按市场佣金率计算，扣除证券公司需承担的费用(包括但不限于买(卖)经手费、证券结算风险基金和买(卖)证管费等)。管理人因此从关联方获取的其他服务主要包括：为本基金提供的证券投资研究成果和市场信息服务。

7.4.10.2 关联方报酬

7.4.10.2.1 基金管理费

单位：人民币元

项目	本期 2022年01月01日至2022年12月31日	上年度可比期间 2021年01月01日至2021年12月31日
当期发生的基金应支付的管理费	871,926.75	1,263,279.11
其中：支付销售机构的客户维护费	183,946.50	257,943.27

注：支付基金管理人弘毅远方基金的管理人报酬按前一日基金资产净值1.50%的年费率计提，逐日累计至每月月底，按月支付。其计算公式为：
日管理人报酬=前一日基金资产净值×1.50%/当年天数。

7.4.10.2.2 基金托管费

单位：人民币元

项目	本期 2022年01月01日至2022年12月31日	上年度可比期间 2021年01月01日至2021年12月31日
当期发生的基金应支付的托管费	58,128.44	84,218.61

注：支付基金托管人华泰证券的托管费按前一日基金资产净值0.10%的年费率计提，逐日累计至每月月底，按月支付。其计算公式为：
日托管费=前一日基金资产净值×0.10%/当年天数。

7.4.10.2.3 销售服务费

单位：人民币元

获得销售 服务费的 各关联方 名称	本期 2022年01月01日至2022年12月31日		
	当期发生的基金应支付的销售服务费		
	弘毅远方国企转型升级混合A	弘毅远方国企转型升级混合C	合计

弘毅远方基金	0.00	3.65	3.65
合计	0.00	3.65	3.65
获得销售服务费的各关联方名称	上年度可比期间 2021年01月01日至2021年12月31日		
	当期发生的基金应支付的销售服务费		
	弘毅远方国企转型升级混合A	弘毅远方国企转型升级混合C	合计
弘毅远方基金	0.00	8,772.40	8,772.40
合计	0.00	8,772.40	8,772.40

注：1、本基金自2021年9月10日起增加C类基金份额，支付基金销售机构的销售服务费按前一日C类基金份额的基金资产净值0.50%的年费率计提，逐日累计至每月月底，按月支付给基金管理人，再由基金管理人计算并支付给各基金销售机构。其计算公式为：日销售服务费=前一日C类基金份额的基金资产净值×0.50%/当年天数；

2、本基金A类份额不收取销售服务费。

7.4.10.3 与关联方进行银行间同业市场的债券(含回购)交易

无。

7.4.10.4 报告期内转融通证券出借业务发生重大关联交易事项的说明

7.4.10.4.1 与关联方通过约定申报方式进行的适用固定期限费率的证券出借业务的情况

无。

7.4.10.4.2 与关联方通过约定申报方式进行的适用市场化期限费率的证券出借业务的情况

无。

7.4.10.5 各关联方投资本基金的情况

7.4.10.5.1 报告期内基金管理人运用固有资金投资本基金的情况

弘毅远方国企转型升级混合A

份额单位：份

项目	本期 2022年01月01日至	上年度可比期间 2021年01月01日至

	2022年12月31日	2021年12月31日
报告期初持有的基金份额	8,500,800.08	10,000,800.08
报告期间申购/买入总份额	0.00	0.00
报告期间因拆分变动份额	0.00	0.00
减：报告期间赎回/卖出总份额	2,500,000.00	1,500,000.00
报告期末持有的基金份额	6,000,800.08	8,500,800.08
报告期末持有的基金份额占基金总份额比例	20.44%	21.37%

弘毅远方国企转型升级混合C

份额单位：份

项目	本期 2022年01月01日至 2022年12月31日	上年度可比期间 2021年01月01日至 2021年12月31日
报告期初持有的基金份额	0.00	0.00
报告期间申购/买入总份额	0.00	0.00
报告期间因拆分变动份额	0.00	0.00
减：报告期间赎回/卖出总份额	0.00	0.00
报告期末持有的基金份额	0.00	0.00
报告期末持有的基金份额占基金总份额比例	0.00%	0.00%

注：1、本基金自2021年9月10日起增加C类基金份额；

2、期间申购/买入总份额含红利再投、转换入份额，期间赎回/卖出总份额含转换出份额。

3、本基金的基金管理人投资本基金相关的费用按基金合同及相关法律文件有关规定支付。

7.4.10.5.2 报告期末除基金管理人之外的其他关联方投资本基金的情况

无。

7.4.10.6 由关联方保管的银行存款余额及当期产生的利息收入

单位：人民币元

关联方名	本期	上年度可比期间

称	2022年01月01日至2022年12月31日		2021年01月01日至2021年12月31日	
	期末余额	当期利息收入	期末余额	当期利息收入
华泰证券-托管户	245,699.47	68,131.43	1,236,291.01	146,178.82
华泰证券-证券户	7,399,580.34	22,249.46	390,306.45	11,709.01

注：本基金托管户的银行存款由基金托管人华泰证券存放在中国工商银行南京奥体支行；本基金证券户的存款由基金托管人华泰证券保管。按银行同业利率计息。

7.4.10.7 本基金在承销期内参与关联方承销证券的情况

无。

7.4.10.8 其他关联交易事项的说明

无。

7.4.11 利润分配情况--固定净值型货币市场基金之外的基金

本基金本报告期末未进行利润分配。

7.4.12 期末（2022年12月31日）本基金持有的流通受限证券

7.4.12.1 因认购新发/增发证券而于期末持有的流通受限证券

本基金本报告期末未持有因认购新发/增发证券而流通受限的证券。

7.4.12.2 期末持有的暂时停牌等流通受限股票

金额单位：人民币元

股票代码	股票名称	停牌日期	停牌原因	期末估值单价	复牌日期	复牌开盘单价	数量（股）	期末成本总额	期末估值总额	备注
300850	新强联	2022-12-30	筹划重大	53.28	2023-01-10	56.88	7,000	619,710.00	372,960.00	-

			资 产 重 组							
--	--	--	------------------	--	--	--	--	--	--	--

7.4.12.3 期末债券正回购交易中作为抵押的债券

7.4.12.3.1 银行间市场债券正回购

本基金本报告期末未持有银行间市场债券正回购交易中作为抵押的债券。

7.4.12.3.2 交易所市场债券正回购

本基金本报告期末未持有交易所市场债券正回购交易中作为抵押的债券。

7.4.12.4 期末参与转融通证券出借业务的证券

本基金本报告期末未持有参与转融通证券出借业务的证券。

7.4.13 金融工具风险及管理

7.4.13.1 风险管理政策和组织架构

本基金为混合型基金，其风险和预期收益水平高于债券型基金及货币市场基金，而低于股票型基金。本基金的投资范围为具有良好流动性的金融工具，包括国内依法发行上市的股票(含中小板、创业板及其他经中国证监会核准上市的股票)、债券(包括国债、央行票据、金融债券、企业债券、公司债券、中期票据、短期融资券、超短期融资券、次级债券、政府机构债券、地方政府债券、可交换债券、可转换债券(含分离交易可转债)及其他经中国证监会允许投资的债券或票据)、资产支持证券、债券回购、同业存单、银行存款(包括协议存款、定期存款及其他银行存款)、货币市场工具、权证、股票期权以及法律法规或中国证监会允许基金投资的其他金融工具(但须符合中国证监会相关规定)。本基金在日常经营活动中面临的与这些金融工具相关的风险主要包括信用风险、流动性风险及市场风险。本基金围绕中国国企转型升级过程中所蕴含的投资机会，在严格控制投资风险的基础上，追求基金的长期增值。

本基金的基金管理人建立董事会领导下的架构清晰、控制有效、系统全面、切实可行的多层次立体风险管理体系。董事会及风险管理委员会、经营管理层及风险控制委员会、督察长、风控合规部以及各个业务部门、各岗位在各自职责范围内依法履行职责，形成高效、有效制衡的监督约束机制，保证风险管理的贯彻执行。

本基金的基金管理人对于金融工具的风险管理方法主要是通过定性分析和定量分析相结合的风险管理方法去估测各种风险产生的可能损失。从定性分析的角度出发，判断风险损失的严重程度和出现同类风险损失的频度。而从定量分析的角度出发，根据本

基金的投资目标，结合基金资产所运用金融工具特征通过特定的风险量化指标、模型，日常的量化报告，确定风险损失的限度和相应置信程度，及时可靠地对各种风险进行监督、检查和评估，并通过相应决策，将风险控制在可承受的范围内。

7.4.13.2 信用风险

信用风险是指基金在交易过程中因交易对手未履行合约责任，或者基金所投资证券之发行人出现违约、拒绝支付到期本息等情况，导致基金资产损失和收益变化的风险。

本基金的基金管理人在交易前对交易对手的资信状况进行了充分的评估。本基金的活期银行存款存放在本基金托管人华泰证券的托管账户，开立于中国工商银行股份有限公司，因而与银行存款相关的信用风险不重大。本基金在交易所进行的交易均以中国证券登记结算有限责任公司为交易对手完成证券交收和款项清算，违约风险可能性很小；本基金尚未开展银行间同业市场交易。

本基金的基金管理人建立了信用风险管理流程，通过对投资品种信用等级评估来控制证券发行人的信用风险，且通过分散化投资以分散信用风险。

于2022年12月31日，本基金无债券投资(2021年12月31日：同)。

7.4.13.3 流动性风险

流动性风险是指基金在履行与金融负债有关的义务时遇到资金短缺的风险。本基金的流动性风险一方面来自于基金份额持有人可随时要求赎回其持有的基金份额，另一方面来自于投资品种所处的交易市场不活跃而带来的变现困难或因投资集中而无法在市场出现剧烈波动的情况下以合理的价格变现。

针对兑付赎回资金的流动性风险，本基金的基金管理人每日对本基金的申购赎回情况进行严密监控并预测流动性需求，保持基金投资组合中的可用现金头寸与之相匹配。本基金的基金管理人在基金合同中设计了巨额赎回条款，约定在非常情况下赎回申请的处理方式，控制因开放申购赎回模式带来的流动性风险，有效保障基金持有人利益。

于2022年12月31日，本基金所承担的全部金融负债的合约约定到期日均为一个月以内且不计息，可赎回基金份额净值(净资产)无固定到期日且不计息，因此账面余额即为未折现的合约到期现金流量。

7.4.13.3.1 报告期内本基金组合资产的流动性风险分析

本基金的基金管理人严格按照《公开募集证券投资基金运作管理办法》及《公开募集开放式证券投资基金流动性风险管理规定》等有关法规的要求建立健全开放式基金流动性风险管理的内部控制体系，审慎评估各类资产的流动性，针对性制定流动性风险管理措施，对本基金组合资产的流动性风险进行管理。本基金的基金管理人采用监控基金组合资产持仓集中度指标、逆回购交易的到期日与交易对手的集中度、流动性受限资产

比例、基金组合资产中7个工作日可变现资产的可变现价值以及压力测试等方式防范流动性风险，并于开放日对本基金的申购赎回情况进行监控，保持基金投资组合中的可用现金头寸与之相匹配，确保本基金资产的变现能力与投资者赎回需求的匹配与平衡。

本基金的基金管理人在基金合同中设计了巨额赎回条款，当出现巨额赎回情形时，经内部决策，并与基金托管人协商一致后，将运用多种流动性风险管理工具对赎回申请进行适度调整，以应对流动性风险，保护基金份额持有人的利益。本基金的投资市场主要为证券交易所等流动性较好的规范型交易场所，主要投资对象为具有良好流动性的金融工具（包括国内依法发行上市的股票、债券等），在正常情况下均具有良好的流动性。本基金主动投资于流动性受限资产的市值合计不得超过基金资产净值的15%。单一投资者及其一致行动人主动持有基金份额数不得达到或超过基金份额总数的50%。此外，本基金可通过卖出回购金融资产方式借入短期资金应对流动性需求，其上限一般不超过基金持有的债券资产的公允价值。

综合上述各项流动性指标的监控结果及流动性风险管理措施的实施，本基金在本报告期内流动性情况良好。

7.4.13.4 市场风险

市场风险是指基金所持金融工具的公允价值或未来现金流量因所处市场各类价格因素的变动而发生波动的风险，包括利率风险、外汇风险和其他价格风险。

7.4.13.4.1 利率风险

利率风险是指金融工具的公允价值或现金流量受市场利率变动而发生波动的风险，利率敏感性金融工具均面临由于市场利率上升而导致公允价值下降的风险。

本基金的基金管理人定期对本基金面临的利率敏感性缺口进行监控，并通过调整投资组合的久期等方法对上述利率风险进行管理。

本基金持有及承担的大部分金融资产和金融负债不计息，因此本基金的收入及经营活动的现金流量在很大程度上独立于市场利率变化。本基金持有的利率敏感性资产主要为银行存款、结算备付金、债券投资及买入返售金融资产等。

7.4.13.4.1.1 利率风险敞口

单位：人民币元

本期末 2022年12月31日	1年以内	1-5年	5年以上	不计息	合计
资产					
银行存款	10,618,948.91	-	-	-	10,618,948.91
交易性金融资产	-	-	-	35,361,389.42	35,361,389.42
应收申购款	-	-	-	4,853.16	4,853.16
资产总计	10,618,948.91	-	-	35,366,242.58	45,985,191.49

负债					
应付赎回款	-	-	-	5,430.42	5,430.42
应付管理人报酬	-	-	-	59,577.13	59,577.13
应付托管费	-	-	-	3,971.83	3,971.83
应付销售服务费	-	-	-	1,516.39	1,516.39
其他负债	-	-	-	450,002.31	450,002.31
负债总计	-	-	-	520,498.08	520,498.08
利率敏感度缺口	10,618,948.91	-	-	34,845,744.50	45,464,693.41
上年度末 2021 年 12 月 31 日	1 年以内	1-5 年	5 年以上	不计息	合计
资产					
银行存款	7,841,841.06	-	-	-	7,841,841.06
交易性金融资产	-	-	-	79,483,908.30	79,483,908.30
买入返售金融资产	5,200,032.20	-	-	-	5,200,032.20
应收利息	-	-	-	1,518.07	1,518.07
应收申购款	-	-	-	21,513.99	21,513.99
资产总计	13,041,873.26	-	-	79,506,940.36	92,548,813.62
负债					
应付赎回款	-	-	-	3,136,893.15	3,136,893.15
应付管理人报酬	-	-	-	113,946.29	113,946.29
应付托管费	-	-	-	7,596.40	7,596.40
应付销售服务费	-	-	-	3,037.15	3,037.15
应交税费	-	-	-	0.13	0.13
其他负债	-	-	-	370,176.61	370,176.61
负债总计	-	-	-	3,631,649.73	3,631,649.73
利率敏感度缺口	13,041,873.26	-	-	75,875,290.63	88,917,163.89

注：表中所示为本基金资产及负债的账面价值，并按照合约规定的利率重新定价日或到期日孰早者予以分类。

7.4.13.4.1.2 利率风险的敏感性分析

于2022年12月31日，本基金未持有交易性债券投资（不包括可转债），因此市场利率的变动对于本基金资产净值无重大影响(2021年12月31日：同)。

7.4.13.4.2 外汇风险

外汇风险是指金融工具的公允价值或未来现金流量因外汇汇率变动而发生波动的风险。本基金的所有资产及负债以人民币计价，因此无重大外汇风险。

7.4.13.4.3 其他价格风险

其他价格风险是指基金所持金融工具的公允价值或未来现金流量因除市场利率和外汇汇率以外的市场价格因素变动而发生波动的风险。本基金主要投资于证券交易所上市的股票和债券，所面临的其他价格风险来源于单个证券发行主体自身经营情况或特殊事项的影响，也可能来源于证券市场整体波动的影响。

本基金的基金管理人在构建和管理投资组合的过程中，采用"自上而下"和"自下而上"相结合的策略，通过投资于符合国企转型升级主题且具有较强竞争优势的上市公司，把握中国经济国企转型升级过程中所蕴含的投资机会。本基金的基金管理人通过对宏观经济环境、政策形势、证券市场走势的综合分析，主动判断市场时机，进行积极的资产配置，合理确定基金在股票、债券、衍生品等各类别资产中的投资比例，并随着各类资产风险收益特征的相对变化，适时进行动态调整。

本基金通过投资组合的分散化降低其他价格风险。股票资产投资比例为基金资产的60%-95%，其中投资于国企转型升级主题相关证券比例不低于非现金资产的80%；因未平仓的期权合约支付和收取的权利金总额不得超过基金资产净值的10%；每个交易日日终在扣除股票期权合约需缴纳的交易保证金后，保持不低于基金资产净值5%的现金或者到期日在一年以内的政府债券。此外，本基金的基金管理人每日对本基金所持有的证券价格实施监控，定期运用多种定量方法对基金进行风险度量，包括VaR(Value at Risk)指标等来测试本基金面临的潜在价格风险，及时可靠地对风险进行跟踪和控制。

7.4.13.4.3.1 其他价格风险敞口

金额单位：人民币元

项目	本期末 2022年12月31日		上年度末 2021年12月31日	
	公允价值	占基金资产 净值比例(%)	公允价值	占基金资产净 值比例(%)
交易性金融资产 — 股票投资	35,361,389.42	77.78	79,483,908.30	89.39
交易性金融资产 — 基金投资	-	-	-	-
交易性金融资产 — 债券投资	-	-	-	-
交易性金融资产 — 贵金属投资	-	-	-	-

衍生金融资产— 权证投资	-	-	-	-
其他	-	-	-	-
合计	35,361,389.42	77.78	79,483,908.30	89.39

7.4.13.4.3.2 其他价格风险的敏感性分析

假设	除业绩比较基准以外的其他市场变量保持不变		
分析	相关风险变量的变动	对资产负债表日基金资产净值的影响金额（单位：人民币元）	
		本期末 2022年12月31日	上年度末 2021年12月31日
	业绩比较基准上涨5%	1,240,066.05	4,397,602.11
	业绩比较基准下降5%	-1,240,066.05	-4,397,602.11

7.4.14 公允价值

7.4.14.1 金融工具公允价值计量的方法

公允价值计量结果所属的层次，由对公允价值计量整体而言具有重要意义的输入值所属的最低层次决定：

第一层次：相同资产或负债在活跃市场上未经调整的报价。

第二层次：除第一层次输入值外相关资产或负债直接或间接可观察的输入值。

第三层次：相关资产或负债的不可观察输入值。

7.4.14.2 持续的以公允价值计量的金融工具

7.4.14.2.1 各层次金融工具的公允价值

金额单位：人民币元

公允价值计量结果所属的层次	本期末 2022年12月31日	上年度末 2021年12月31日
第一层次	34,988,429.42	79,483,908.30
第二层次	372,960.00	-
第三层次	-	-
合计	35,361,389.42	79,483,908.30

7.4.14.2.2 公允价值所属层次间的重大变动

本基金以导致各层次之间转换的事项发生日为确认各层次之间转换的时点。

对于证券交易所上市的股票和债券，若出现重大事项停牌、交易不活跃(包括涨跌停时的交易不活跃)、或属于非公开发行等情况，基金不会于停牌日至交易恢复活跃日期间、交易不活跃期间及限售期间将相关股票和债券的公允价值列入第一层次；并根据估值调整中采用的不可观察输入值对于公允价值的影响程度，确定相关股票和债券公允价值应属第二层次还是第三层次。

7.4.14.3 非持续的以公允价值计量的金融工具的说明

于2022年12月31日，本基金未持有非持续的以公允价值计量的金融资产(2021年12月31日：同)。

7.4.14.4 不以公允价值计量的金融工具的相关说明

不以公允价值计量的金融资产和负债主要包括以摊余成本计量的金融资产和以摊余成本计量的金融负债，其账面价值与公允价值相差很小。

7.4.15 有助于理解和分析会计报表需要说明的其他事项

本报告中资产负债表和利润表的上期比较数据，已根据本年《证券投资基金信息披露XBRL模板第3号<年度报告和中期报告>》中的格式要求进行列示调整。其中：原“应收利息”、“其他资产”项目，合并列示在“其他资产”项目；原“应付交易费用”、“应付利息”、“其他负债”项目，合并列示在“其他负债”项目；原“交易费用”、“其他费用”项目，合并列示在“其他费用”项目。

§8 投资组合报告

8.1 期末基金资产组合情况

金额单位：人民币元

序号	项目	金额	占基金总资产的比例(%)
1	权益投资	35,361,389.42	76.90
	其中：股票	35,361,389.42	76.90
2	基金投资	-	-
3	固定收益投资	-	-
	其中：债券	-	-
	资产支持证券	-	-

4	贵金属投资	-	-
5	金融衍生品投资	-	-
6	买入返售金融资产	-	-
	其中：买断式回购的买入返售金融资产	-	-
7	银行存款和结算备付金合计	10,618,948.91	23.09
8	其他各项资产	4,853.16	0.01
9	合计	45,985,191.49	100.00

8.2 报告期末按行业分类的股票投资组合

8.2.1 报告期末按行业分类的境内股票投资组合

代码	行业类别	公允价值（元）	占基金资产净值比例(%)
A	农、林、牧、渔业	-	-
B	采矿业	13,810.00	0.03
C	制造业	27,156,065.10	59.73
D	电力、热力、燃气及水生产和供应业	155,870.00	0.34
E	建筑业	-	-
F	批发和零售业	-	-
G	交通运输、仓储和邮政业	250,600.00	0.55
H	住宿和餐饮业	-	-
I	信息传输、软件和信息技术服务业	1,628,469.00	3.58
J	金融业	2,142,100.00	4.71
K	房地产业	46,140.00	0.10
L	租赁和商务服务业	-	-
M	科学研究和技术服务业	3,834,975.32	8.44
N	水利、环境和公共设施管理业	-	-
O	居民服务、修理和其他服务业	-	-
P	教育	-	-
Q	卫生和社会工作	-	-
R	文化、体育和娱乐业	133,360.00	0.29

S	综合	-	-
	合计	35,361,389.42	77.78

8.2.2 报告期末按行业分类的港股通投资股票投资组合

本基金本报告期末未持有通过港股通投资的股票。

8.3 期末按公允价值占基金资产净值比例大小排序的所有股票投资明细

金额单位：人民币元

序号	股票代码	股票名称	数量(股)	公允价值(元)	占基金资产 净值比例 (%)
1	603259	药明康德	21,000	1,701,000.00	3.74
2	002821	凯莱英	10,500	1,554,000.00	3.42
3	300775	三角防务	39,000	1,482,000.00	3.26
4	605123	派克新材	10,300	1,368,870.00	3.01
5	601211	国泰君安	100,000	1,359,000.00	2.99
6	000733	振华科技	9,800	1,119,454.00	2.46
7	688190	云路股份	12,300	1,080,924.00	2.38
8	300750	宁德时代	2,600	1,022,892.00	2.25
9	002850	科达利	8,500	1,009,885.00	2.22
10	688012	中微公司	10,100	989,901.00	2.18
11	688779	长远锂科	65,000	948,350.00	2.09
12	688120	华海清科	3,500	785,925.00	1.73
13	002938	鹏鼎控股	27,000	740,880.00	1.63
14	688016	心脉医疗	3,800	718,352.00	1.58
15	300681	英搏尔	17,500	693,175.00	1.52
16	002371	北方华创	3,000	675,900.00	1.49
17	688133	泰坦科技	4,856	672,410.32	1.48
18	301096	百诚医药	9,500	648,945.00	1.43
19	601728	中国电信	150,000	628,500.00	1.38
20	300919	中伟股份	9,500	623,295.00	1.37
21	002807	江阴银行	150,000	595,500.00	1.31

22	688707	振华新材	13,000	584,350.00	1.29
23	603187	海容冷链	17,000	539,240.00	1.19
24	600760	中航沈飞	8,500	498,355.00	1.10
25	002906	华阳集团	15,000	498,300.00	1.10
26	603185	上机数控	4,500	476,325.00	1.05
27	688598	金博股份	2,100	460,908.00	1.01
28	600050	中国联通	100,000	448,000.00	0.99
29	300347	泰格医药	4,000	419,200.00	0.92
30	603529	爱玛科技	9,000	412,830.00	0.91
31	600933	爱柯迪	22,000	400,620.00	0.88
32	688778	厦钨新能	5,000	388,400.00	0.85
33	603712	七一二	11,000	384,120.00	0.84
34	688733	壹石通	10,000	376,700.00	0.83
35	600066	宇通客车	50,000	375,500.00	0.83
36	603348	文灿股份	6,500	374,205.00	0.82
37	300850	新强联	7,000	372,960.00	0.82
38	002997	瑞鹄模具	15,000	366,000.00	0.81
39	300258	精锻科技	30,000	348,900.00	0.77
40	603659	璞泰来	6,500	337,285.00	0.74
41	300832	新产业	6,500	325,910.00	0.72
42	603035	常熟汽饰	14,500	308,125.00	0.68
43	688668	鼎通科技	4,563	301,158.00	0.66
44	688111	金山办公	1,100	290,939.00	0.64
45	300447	全信股份	18,000	277,200.00	0.61
46	300451	创业慧康	33,000	261,030.00	0.57
47	300575	中旗股份	11,000	240,570.00	0.53
48	002597	金禾实业	7,000	227,500.00	0.50
49	300957	贝泰妮	1,500	223,860.00	0.49
50	002986	宇新股份	10,000	217,400.00	0.48
51	688408	中信博	2,200	216,480.00	0.48
52	002920	德赛西威	2,000	210,680.00	0.46

53	002965	祥鑫科技	3,500	203,735.00	0.45
54	603308	应流股份	9,000	191,700.00	0.42
55	688599	天合光能	3,000	191,280.00	0.42
56	300776	帝尔激光	1,500	189,000.00	0.42
57	603323	苏农银行	40,000	187,600.00	0.41
58	002623	亚玛顿	6,000	180,840.00	0.40
59	300481	濮阳惠成	6,500	173,745.00	0.38
60	688131	皓元医药	1,500	162,570.00	0.36
61	300332	天壕环境	13,000	155,870.00	0.34
62	605186	健麾信息	5,000	150,500.00	0.33
63	002120	韵达股份	10,000	143,800.00	0.32
64	688105	诺唯赞	2,500	132,850.00	0.29
65	000534	万泽股份	9,000	126,900.00	0.28
66	300363	博腾股份	3,000	122,550.00	0.27
67	603129	春风动力	1,000	112,520.00	0.25
68	002101	广东鸿图	5,000	108,350.00	0.24
69	600018	上港集团	20,000	106,800.00	0.23
70	300593	新雷能	2,500	106,200.00	0.23
71	688271	联影医疗	600	106,188.00	0.23
72	688265	南模生物	2,000	98,000.00	0.22
73	300413	芒果超媒	3,000	90,060.00	0.20
74	000887	中鼎股份	6,000	86,820.00	0.19
75	300627	华测导航	3,000	83,400.00	0.18
76	688308	欧科亿	1,015	76,632.50	0.17
77	003038	鑫铂股份	1,500	66,120.00	0.15
78	688063	派能科技	200	63,130.00	0.14
79	688518	联赢激光	2,000	58,420.00	0.13
80	603267	鸿远电子	500	50,580.00	0.11
81	001301	尚太科技	815	48,117.60	0.11
82	001914	招商积余	3,000	46,140.00	0.10
83	300078	思创医惠	10,000	46,000.00	0.10

84	300251	光线传媒	5,000	43,300.00	0.10
85	002459	晶澳科技	500	30,045.00	0.07
86	688033	天宜上佳	1,000	21,770.00	0.05
87	601088	中国神华	500	13,810.00	0.03
88	688678	福立旺	200	3,838.00	0.01

8.4 报告期内股票投资组合的重大变动

8.4.1 累计买入金额超出期初基金资产净值2%或前20名的股票明细

金额单位：人民币元

序号	股票代码	股票名称	本期累计买入金额	占期初基金资产净值比例 (%)
1	603259	药明康德	4,117,049.00	4.63
2	002821	凯莱英	3,772,393.00	4.24
3	688779	长远锂科	3,378,546.10	3.80
4	600600	青岛啤酒	3,360,773.75	3.78
5	688012	中微公司	3,207,381.24	3.61
6	688707	振华新材	3,131,297.18	3.52
7	603456	九洲药业	3,038,049.00	3.42
8	002475	立讯精密	2,978,230.00	3.35
9	601728	中国电信	2,882,500.00	3.24
10	002594	比亚迪	2,871,778.00	3.23
11	601668	中国建筑	2,840,000.00	3.19
12	688131	皓元医药	2,789,785.51	3.14
13	300919	中伟股份	2,674,890.00	3.01
14	002938	鹏鼎控股	2,649,952.00	2.98
15	300957	贝泰妮	2,326,912.00	2.62
16	601211	国泰君安	2,321,650.00	2.61
17	002050	三花智控	2,261,028.00	2.54
18	002049	紫光国微	1,996,464.00	2.25
19	600905	三峡能源	1,976,100.00	2.22
20	688016	心脉医疗	1,963,015.60	2.21

21	000733	振华科技	1,955,895.00	2.20
22	603185	上机数控	1,926,017.00	2.17
23	301096	百诚医药	1,921,955.31	2.16
24	603392	万泰生物	1,897,169.15	2.13
25	688008	澜起科技	1,865,320.21	2.10
26	300775	三角防务	1,828,708.00	2.06
27	002850	科达利	1,821,755.00	2.05
28	688122	西部超导	1,816,190.96	2.04

注：本项“买入金额”均按买卖成交金额（成交单价乘以成交数量）填列，不考虑相关交易费用。

8.4.2 累计卖出金额超出期初基金资产净值2%或前20名的股票明细

金额单位：人民币元

序号	股票代码	股票名称	本期累计卖出金额	占期初基金资产净值比例 (%)
1	002050	三花智控	6,440,325.49	7.24
2	002415	海康威视	5,671,011.00	6.38
3	002352	顺丰控股	4,346,633.68	4.89
4	600438	通威股份	4,271,049.00	4.80
5	600885	宏发股份	4,196,818.00	4.72
6	002001	新和成	4,175,172.00	4.70
7	300395	菲利华	4,146,465.73	4.66
8	002594	比亚迪	3,934,552.00	4.42
9	600600	青岛啤酒	3,591,472.00	4.04
10	002475	立讯精密	3,259,510.00	3.67
11	300630	普利制药	3,071,958.00	3.45
12	002241	歌尔股份	3,006,629.16	3.38
13	300413	芒果超媒	2,809,771.30	3.16
14	000895	双汇发展	2,756,482.00	3.10
15	603728	鸣志电器	2,719,874.00	3.06
16	601668	中国建筑	2,621,500.00	2.95

17	600745	闻泰科技	2,443,500.32	2.75
18	601728	中国电信	2,360,000.00	2.65
19	000651	格力电器	2,346,457.00	2.64
20	688131	皓元医药	2,312,193.92	2.60
21	002126	银轮股份	2,301,400.00	2.59
22	603456	九洲药业	2,263,286.45	2.55
23	002897	意华股份	2,176,951.00	2.45
24	688012	中微公司	2,149,871.00	2.42
25	002049	紫光国微	2,110,632.00	2.37
26	002332	仙琚制药	2,069,791.00	2.33
27	000725	京东方 A	2,055,378.00	2.31
28	002353	杰瑞股份	2,029,828.00	2.28
29	300037	新宙邦	1,937,907.80	2.18
30	688122	西部超导	1,909,651.92	2.15
31	002938	鹏鼎控股	1,868,522.00	2.10
32	688008	澜起科技	1,845,392.37	2.08
33	603392	万泰生物	1,837,733.75	2.07
34	600905	三峡能源	1,831,000.00	2.06
35	688016	心脉医疗	1,794,413.24	2.02

注：本项"卖出金额"均按买卖成交金额（成交单价乘以成交数量）填列，不考虑相关交易费用。

8.4.3 买入股票的成本总额及卖出股票的收入总额

单位：人民币元

买入股票成本（成交）总额	182,511,096.26
卖出股票收入（成交）总额	203,335,967.60

注：本项"买入股票的成本（成交）总额"和"卖出股票的收入（成交）总额"均按买卖成交金额（成交单价乘以成交数量）填列，不考虑相关交易费用。

8.5 期末按债券品种分类的债券投资组合

本基金本报告期末未持有债券。

8.6 期末按公允价值占基金资产净值比例大小排序的前五名债券投资明细

本基金本报告期末未持有债券。

8.7 期末按公允价值占基金资产净值比例大小排序的所有资产支持证券投资明细

本基金本报告期末未持有资产支持证券。

8.8 报告期末按公允价值占基金资产净值比例大小排序的前五名贵金属投资明细

本基金本报告期末未持有贵金属。

8.9 期末按公允价值占基金资产净值比例大小排序的前五名权证投资明细

本基金本报告期末未持有权证。

8.10 本基金投资股指期货的投资政策

本基金本报告期末未持有股指期货。

8.11 报告期末本基金投资的国债期货交易情况说明**8.11.1 本期国债期货投资政策**

本基金本报告期末未持有国债期货。

8.11.2 本期国债期货投资评价

本基金本报告期末未持有国债期货。

8.12 投资组合报告附注

8.12.1 报告期内本基金投资的前十名证券的发行主体没有被监管部门立案调查，或在报告编制日前一年内受到公开谴责、处罚的情形。

8.12.2 报告期内本基金投资的前十名股票中没有在基金合同规定的备选股票库之外的股票。

8.12.3 期末其他各项资产构成

单位：人民币元

序号	名称	金额
1	存出保证金	-
2	应收清算款	-
3	应收股利	-

4	应收利息	-
5	应收申购款	4,853.16
6	其他应收款	-
7	待摊费用	-
8	其他	-
9	合计	4,853.16

8.12.4 期末持有的处于转股期的可转换债券明细

本基金本报告期末未持有处于转股期的可转换债券。

8.12.5 期末前十名股票中存在流通受限情况的说明

本基金本报告期末前十名股票中不存在流通受限情况。

8.12.6 投资组合报告附注的其他文字描述部分

由于四舍五入的原因，分项之和与合计项之间可能存在尾差。

§9 基金份额持有人信息

9.1 期末基金份额持有人户数及持有人结构

份额单位：份

份额级别	持有人户数(户)	户均持有的基金份额	持有人结构			
			机构投资者		个人投资者	
			持有份额	占总份额比例	持有份额	占总份额比例
弘毅远方国企转型升级混合A	1,010	29,069.73	6,000,800.08	20.44%	23,359,622.29	79.56%
弘毅远方国企转型升级混合C	912	2,383.12	541,565.12	24.92%	1,631,841.18	75.08%
合计	1,922	16,406.78	6,542,365.20	20.75%	24,991,463.47	79.25%

9.2 期末基金管理人的从业人员持有本基金的情况

项目	份额级别	持有份额总数	占基金总份额
----	------	--------	--------

		(份)	比例
基金管理人所有从业人员持有本基金	弘毅远方国企转型升级混合A	6,093,361.66	20.754%
	弘毅远方国企转型升级混合C	-	-
	合计	6,093,361.66	19.323%

9.3 期末基金管理人的从业人员持有本开放式基金份额总量区间情况

项目	份额级别	持有基金份额总量的数量区间(万份)
本公司高级管理人员、基金投资和研究部门负责人持有本开放式基金	弘毅远方国企转型升级混合A	>100
	弘毅远方国企转型升级混合C	0
	合计	>100
本基金基金经理持有本开放式基金	弘毅远方国企转型升级混合A	>100
	弘毅远方国企转型升级混合C	0
	合计	>100

9.4 发起式基金发起资金持有份额情况

项目	持有份额总数	持有份额占基金总份额比例	发起份额总数	发起份额占基金总份额比例	发起份额承诺持有期限
基金管理人固有资金	6,000,800.08	19.03%	6,000,800.08	19.03%	3年
基金管理人高级管理人员	0.00	0.00%	0.00	0.00%	-
基金经理等人员	0.00	0.00%	0.00	0.00%	-
基金管理人股东	0.00	0.00%	0.00	0.00%	-
其他	0.00	0.00%	0.00	0.00%	-
合计	6,000,800.08	19.03%	6,000,800.08	19.03%	-

§10 开放式基金份额变动

单位：份

	弘毅远方国企转型升级 混合A	弘毅远方国企转型升级 混合C
基金合同生效日(2018年10月31日)基金份额总额	492,911,468.56	-
本报告期期初基金份额总额	39,773,229.73	3,677,541.96
本报告期基金总申购份额	6,673,578.78	1,470,891.92
减：本报告期基金总赎回份额	17,086,386.14	2,975,027.58
本报告期基金拆分变动份额	-	-
本报告期期末基金份额总额	29,360,422.37	2,173,406.30

注：1、如果本报告期间发生转换入、红利再投业务，则总申购份额中包含该业务；
2、如果本报告期间发生转换出业务，则总赎回份额中包含该业务。

§11 重大事件揭示**11.1 基金份额持有人大会决议**

报告期内本基金未召开基金份额持有人大会。

11.2 基金管理人、基金托管人的专门基金托管部门的重大人事变动

1、本报告期内，基金管理人重大人事变动

(1) 经公司第二届董事会第十四次会议审议通过，自2022年4月20日起，杨超先生不再担任公司首席信息官职务。

(2) 经公司第二届董事会第十七次会议审议通过，自2022年8月31日起，章劲先生担任公司副总经理，丁旺先生担任公司首席信息官。

(3) 经公司第二届董事会第二十次会议审议通过，自2022年12月19日起，郭常红女士担任公司财务负责人。

2、本报告期内，基金托管人的专门基金托管部门未发生重大人事变动。

11.3 涉及基金管理人、基金财产、基金托管业务的诉讼

本报告期内未发生涉及基金管理人、基金财产、基金托管业务的诉讼事项。

11.4 基金投资策略的改变

本报告期本基金投资策略未改变。

11.5 为基金进行审计的会计师事务所情况

本基金聘请普华永道中天会计师事务所(特殊普通合伙)为本基金提供审计服务。本年度支付给所聘任的会计师事务所5万元人民币。

11.6 管理人、托管人及其高级管理人员受稽查或处罚等情况

11.6.1 管理人及其高级管理人员受稽查或处罚等情况

本报告期内，基金管理人及其高级管理人员未受稽查或处罚。

11.6.2 托管人及其高级管理人员受稽查或处罚等情况

本报告期内，托管人及其高级管理人员未受稽查或处罚。

11.7 基金租用证券公司交易单元的有关情况

11.7.1 基金租用证券公司交易单元进行股票投资及佣金支付情况

金额单位：人民币元

券商名称	交易单元数量	股票交易		应支付该券商的佣金		备注
		成交金额	占当期股票成交总额的比例	佣金	占当期佣金总量的比例	
华泰证券	2	132,047,152.54	34.26%	83,404.58	31.17%	-
兴业证券	4	253,327,814.80	65.74%	184,188.40	68.83%	-

11.7.2 基金租用证券公司交易单元进行其他证券投资的情况

金额单位：人民币元

券商名称	债券交易		债券回购交易		权证交易		基金交易	
	成交金额	占当期债券成交总额的比例	成交金额	占当期债券回购成交总额的比例	成交金额	占当期权证成交总额的比例	成交金额	占当期基金成交总额的比例
华泰证券	446,566.66	82.19%	1,200,000.00	0.76%	-	-	-	-
兴业证券	96,782.95	17.81%	157,200,000.00	99.24%	-	-	-	-

11.8 其他重大事件

序号	公告事项	法定披露方式	法定披露日期
1	弘毅远方基金管理有限公司	公司网站	2022-01-01

	旗下基金2021年度基金份额净值金额和基金份额累计净值的公告		
2	弘毅远方基金管理有限公司旗下基金2021年第四季度报告提示性公告	上海证券报	2022-01-22
3	弘毅远方国企转型升级混合型发起式证券投资基金2021年第四季度报告	公司网站	2022-01-22
4	弘毅远方基金管理有限公司关于调整旗下部分开放式基金在直销中心最低申购金额的公告	上海证券报、公司网站	2022-01-26
5	弘毅远方国企转型升级混合型发起式证券投资基金(A类份额)基金产品资料概要更新	公司网站	2022-01-29
6	弘毅远方国企转型升级混合型发起式证券投资基金(C类份额)基金产品资料概要更新	公司网站	2022-01-29
7	弘毅远方国企转型升级混合型发起式证券投资基金招募说明书更新(2022年第1号)	公司网站	2022-01-29
8	弘毅远方基金管理有限公司关于公司旗下基金2021年年度报告的提示性公告	上海证券报	2022-03-29
9	弘毅远方国企转型升级混合型发起式证券投资基金2021年年度报告	公司网站	2022-03-29
10	弘毅远方基金管理有限公司关于高级管理人员变更的公告	上海证券报、公司网站	2022-04-20

11	弘毅远方国企转型升级混合型发起式证券投资基金2022年第一季度报告	公司网站	2022-04-22
12	弘毅远方基金管理有限公司旗下基金2022年第一季度报告提示性公告	上海证券报	2022-04-22
13	弘毅远方国企转型升级混合型发起式证券投资基金基金经理变更公告	上海证券报、公司网站	2022-07-08
14	弘毅远方国企转型升级混合型发起式证券投资基金基金产品资料概要更新A类份额	公司网站	2022-07-13
15	弘毅远方国企转型升级混合型发起式证券投资基金基金产品资料概要更新C类份额	公司网站	2022-07-13
16	弘毅远方国企转型升级混合型发起式证券投资基金更新的招募说明书(2022年第2号)	公司网站	2022-07-13
17	毅远方基金管理有限公司旗下基金2022年第二季度报告提示性公告	上海证券报	2022-07-20
18	弘毅远方国企转型升级混合型发起式证券投资基金2022年第二季度报告	公司网站	2022-07-20
19	弘毅远方基金管理有限公司旗下基金2022年中期报告提示性公告	上海证券报	2022-08-30
20	弘毅远方国企转型升级混合型发起式证券投资基金2022年中期报告	公司网站	2022-08-30
21	弘毅远方基金管理有限公司关于高级管理人员(副总经理)任职的公告	上海证券报、公司网站	2022-09-01

22	弘毅远方基金管理有限公司关于高级管理人员(首席信息官)任职的公告	上海证券报、公司网站	2022-09-01
23	弘毅远方基金管理有限公司旗下基金2022年第三季度报告提示性公告	上海证券报	2022-10-26
24	弘毅远方国企转型升级混合型发起式证券投资基金2022年第三季度报告	公司网站	2022-10-26
25	弘毅远方基金管理有限公司关于高级管理人员(财务负责人)任职的公告	公司网站	2022-12-20

§12 影响投资者决策的其他重要信息

12.1 报告期内单一投资者持有基金份额比例达到或超过20%的情况

本报告期内未有单一投资者持有基金份额达到或超过20%的情况。

12.2 影响投资者决策的其他重要信息

基金管理人于2022年7月8日发布《弘毅远方基金管理有限公司基金经理变更公告》，自2022年7月8日起，由章劲先生担任本基金的基金经理，周鹏先生不再担任本基金的基金经理。

§13 备查文件目录

13.1 备查文件目录

- 1、中国证监会准予弘毅远方国企转型升级混合型发起式证券投资基金募集注册的文件；
- 2、《弘毅远方国企转型升级混合型发起式证券投资基金基金合同》；
- 3、《弘毅远方国企转型升级混合型发起式证券投资基金托管协议》；
- 4、《弘毅远方国企转型升级混合型发起式证券投资基金招募说明书》；
- 5、基金管理人业务资格批件、营业执照；
- 6、基金托管人业务资格批件、营业执照；
- 7、关于申请募集注册弘毅远方国企转型升级混合型发起式证券投资基金的法律意见书；

8、报告期内弘毅远方国企转型升级混合型发起式证券投资基金在指定报刊上各项公告的原稿。

13.2 存放地点

基金管理人的办公场所。

13.3 查阅方式

投资者可在办公时间内至基金管理人的办公场所免费查阅备查文件，在支付工本费后，可在合理时间内取得上述文件的复印件。

投资者还可以直接登录基金管理人的网站www.honyfunds.com查阅和下载。

弘毅远方基金管理有限公司
二〇二三年三月二十八日