

东方盛世灵活配置混合型证券投资基金 2022 年年度报告

2022 年 12 月 31 日

基金管理人：东方基金管理股份有限公司

基金托管人：中国民生银行股份有限公司

送出日期：2023 年 3 月 29 日

§ 1 重要提示及目录

1.1 重要提示

基金管理人的董事会、董事保证本报告所载资料不存在虚假记载、误导性陈述或重大遗漏，并对其内容的真实性、准确性和完整性承担个别及连带的法律责任。本年度报告已经三分之二以上独立董事签字同意，并由董事长签发。

基金托管人中国民生银行股份有限公司根据本基金合同规定，于 2023 年 3 月 28 日复核了本报告中的财务指标、净值表现、利润分配情况、财务会计报告、投资组合报告等内容，保证复核内容不存在虚假记载、误导性陈述或者重大遗漏。

基金管理人承诺以诚实信用、勤勉尽责的原则管理和运用基金资产，但不保证基金一定盈利。

基金的过往业绩并不代表其未来表现。投资有风险，投资者在作出投资决策前应仔细阅读本基金的招募说明书及其更新。

本报告期自 2022 年 01 月 01 日起至 12 月 31 日止。

1.2 目录

§ 1 重要提示及目录	2
1.1 重要提示	2
1.2 目录	3
§ 2 基金简介	5
2.1 基金基本情况	5
2.2 基金产品说明	5
2.3 基金管理人和基金托管人	5
2.4 信息披露方式	6
2.5 其他相关资料	6
§ 3 主要财务指标、基金净值表现及利润分配情况	6
3.1 主要会计数据和财务指标	6
3.2 基金净值表现	8
3.3 过去三年基金的利润分配情况	10
§ 4 管理人报告	10
4.1 基金管理人及基金经理情况	10
4.2 管理人对报告期内本基金运作合规守信情况的说明	12
4.3 管理人对报告期内公平交易情况的专项说明	12
4.4 管理人对报告期内基金的投资策略和业绩表现的说明	13
4.5 管理人对宏观经济、证券市场及行业走势的简要展望	14
4.6 管理人内部有关本基金的监察稽核工作情况	15
4.7 管理人对报告期内基金估值程序等事项的说明	15
4.8 管理人对报告期内基金利润分配情况的说明	16
4.9 报告期内管理人对本基金持有人数或基金资产净值预警情形的说明	16
§ 5 托管人报告	17
5.1 报告期内本基金托管人合规守信情况声明	17
5.2 托管人对报告期内本基金投资运作合规守信、净值计算、利润分配等情况的说明	17
5.3 托管人对本年度报告中财务信息等内容的真实、准确和完整发表意见	17
§ 6 审计报告	17
6.1 审计报告基本信息	17
6.2 审计报告的基本内容	17
§ 7 年度财务报表	19
7.1 资产负债表	19
7.2 利润表	20
7.3 净资产（基金净值）变动表	22
7.4 报表附注	25
§ 8 投资组合报告	58

8.1 期末基金资产组合情况	58
8.2 报告期末按行业分类的股票投资组合	59
8.3 期末按公允价值占基金资产净值比例大小排序的所有股票投资明细	59
8.4 报告期内股票投资组合的重大变动	62
8.5 期末按债券品种分类的债券投资组合	64
8.6 期末按公允价值占基金资产净值比例大小排序的前五名债券投资明细	64
8.7 期末按公允价值占基金资产净值比例大小排序的所有资产支持证券投资明细	64
8.8 报告期末按公允价值占基金资产净值比例大小排序的前五名贵金属投资明细	64
8.9 期末按公允价值占基金资产净值比例大小排序的前五名权证投资明细	64
8.10 本基金投资股指期货的投资政策	65
8.11 报告期末本基金投资的国债期货交易情况说明	65
8.12 投资组合报告附注	65
§ 9 基金份额持有人信息	66
9.1 期末基金份额持有人户数及持有人结构	66
9.2 期末基金管理人的从业人员持有本基金的情况	67
9.3 期末基金管理人的从业人员持有本开放式基金份额总量区间情况	67
§ 10 开放式基金份额变动	67
§ 11 重大事件揭示	68
11.1 基金份额持有人大会决议	68
11.2 基金管理人、基金托管人的专门基金托管部门的重大人事变动	68
11.3 涉及基金管理人、基金财产、基金托管业务的诉讼	68
11.4 基金投资策略的改变	68
11.5 为基金进行审计的会计师事务所情况	68
11.6 管理人、托管人及其高级管理人员受稽查或处罚等情况	68
11.7 基金租用证券公司交易单元的有关情况	69
11.8 其他重大事件	72
§ 12 影响投资者决策的其他重要信息	79
12.1 报告期内单一投资者持有基金份额比例达到或超过 20%的情况	79
§ 13 备查文件目录	80
13.1 备查文件目录	80
13.2 存放地点	80
13.3 查阅方式	80

§ 2 基金简介

2.1 基金基本情况

基金名称	东方盛世灵活配置混合型证券投资基金	
基金简称	东方盛世灵活配置混合	
基金主代码	002497	
前端交易代码	002497	
基金运作方式	契约型开放式	
基金合同生效日	2016 年 4 月 15 日	
基金管理人	东方基金管理股份有限公司	
基金托管人	中国民生银行股份有限公司	
报告期末基金份额总额	208,587,617.40 份	
基金合同存续期	不定期	
下属分级基金的基金简称	东方盛世灵活配置混合 A	东方盛世灵活配置混合 C
下属分级基金的交易代码	002497	009590
报告期末下属分级基金的份额总额	1,701,315.88 份	206,886,301.52 份

2.2 基金产品说明

投资目标	严格控制投资风险，采取灵活动态的资产配置策略，力争为投资人提供长期稳健的回报。
投资策略	本基金采用灵活的类别资产配置，并在此基础上精选具有投资价值的股票和债券，在严格控制风险的基础上，获得基金的长期稳定的投资回报。
业绩比较基准	沪深 300 指数收益率×30%+中债总全价指数收益率×70%
风险收益特征	本基金为混合型基金，其预期收益及预期风险水平高于债券型基金和货币市场基金，但低于股票型基金，属于中等风险水平的投资品种。

2.3 基金管理人和基金托管人

项目		基金管理人	基金托管人
名称		东方基金管理股份有限公司	中国民生银行股份有限公司
信息披露负责人	姓名	李景岩	罗菲菲
	联系电话	010-66295888	010-58560666
	电子邮箱	xxpl@orient-fund.com	tgxxpl@cmbc.com.cn
客户服务电话		010-66578578 或 400-628-5888	95568
传真		010-66578700	010-57093382
注册地址		北京市西城区锦什坊街 28 号 1-4 层	北京市西城区复兴门内大街 2 号
办公地址		北京市丰台区金泽路 161 号院 1 号楼远洋锐中心 26 层	北京市西城区复兴门内大街 2 号

邮政编码	100073	100031
法定代表人	崔伟	高迎欣

2.4 信息披露方式

本基金选定的信息披露报纸名称	《证券时报》
登载基金年度报告正文的管理人互联网网址	http://www.orient-fund.com 或 http://www.df5888.com
基金年度报告备置地点	本基金管理人及本基金托管人住所

2.5 其他相关资料

项目	名称	办公地址
会计师事务所	立信会计师事务所（特殊普通合伙）	上海市黄浦区南京东路 61 号四层
注册登记机构	东方基金管理股份有限公司	北京市丰台区金泽路 161 号院 1 号楼远洋锐中心 26 层

§ 3 主要财务指标、基金净值表现及利润分配情况

3.1 主要会计数据和财务指标

金额单位：人民币元

3.1.1 期间数据和指标	2022 年		2021 年		2020 年	2020 年 6 月 11 日(基金合同生效日)-2020 年 12 月 31 日
	东方盛世灵活配置混合 A	东方盛世灵活配置混合 C	东方盛世灵活配置混合 A	东方盛世灵活配置混合 C	东方盛世灵活配置混合 A	东方盛世灵活配置混合 C
本期已实现收益	61,952.81	10,271,586.32	497,147.04	28,838,446.19	10,130,540.79	6,927,722.00
本期利润	-72,915.92	-12,277,100.12	90,125.37	9,038,662.56	10,092,770.88	18,842,162.94
加权平均基金份额本期利润	-0.0495	-0.0516	0.0171	0.0342	0.1241	0.2063
本期加权平均净值利润率	-3.40%	-3.55%	1.16%	2.32%	10.04%	14.70%

本期基金份额净值增长率	-3.26%	-3.27%	2.58%	2.55%	20.04%	14.64%
3.1.2 期末数据和指标	2022 年末		2021 年末		2020 年末	
期末可供分配利润	771,892.39	93,792,027.71	750,640.19	137,215,690.15	4,078,257.04	96,214,915.43
期末可供分配基金份额利润	0.4537	0.4534	0.5027	0.5025	0.4330	0.4281
期末基金资产净值	2,473,208.27	300,678,329.23	2,243,752.17	410,270,337.43	13,795,837.12	329,267,771.95
期末基金份额净值	1.4537	1.4534	1.5027	1.5025	1.4649	1.4651
3.1.3 累计期末指标	2022 年末		2021 年末		2020 年末	
基金份额累计净值增长率	45.37%	13.72%	50.27%	17.57%	46.49%	14.64%

注：①本期已实现收益指基金本期利息收入、投资收益、其他收入（不含公允价值变动收益）扣除相关费用和信用减值损失后的余额，本期利润为本期已实现收益加上本期公允价值变动收益。

②期末可供分配利润：如果期末未分配利润的未实现部分为正数，则期末可供分配利润的金额

为期末未分配利润的已实现部分,如果期末未分配利润的未实现部分为负数,则期末可供分配利润的金额为期末未分配利润(已实现部分扣除未实现部分)。

③本基金所述业绩指标不包括持有人认购或交易基金的各项费用,计入费用后实际收益水平要低于所列数字。

3.2 基金净值表现

3.2.1 基金份额净值增长率及其与同期业绩比较基准收益率的比较

东方盛世灵活配置混合 A

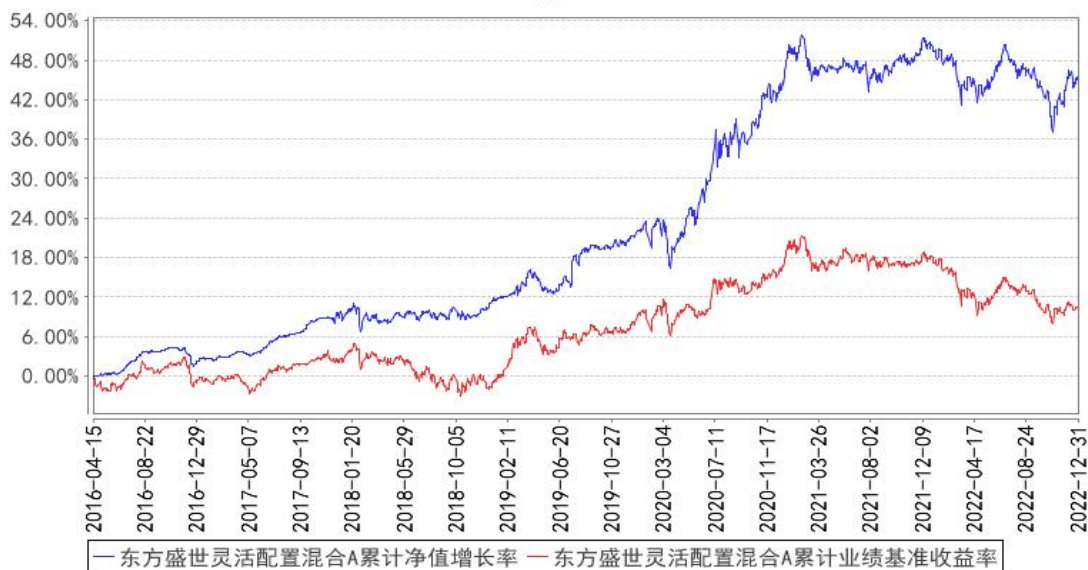
阶段	份额净值增长率①	份额净值增长率标准差②	业绩比较基准收益率③	业绩比较基准收益率标准差④	①-③	②-④
过去三个月	1.01%	0.61%	0.37%	0.37%	0.64%	0.24%
过去六个月	-3.29%	0.49%	-3.83%	0.32%	0.54%	0.17%
过去一年	-3.26%	0.48%	-6.53%	0.38%	3.27%	0.10%
过去三年	19.13%	0.52%	1.27%	0.38%	17.86%	0.14%
过去五年	33.60%	0.44%	7.91%	0.38%	25.69%	0.06%
自基金合同生效起至今	45.37%	0.39%	10.53%	0.35%	34.84%	0.04%

东方盛世灵活配置混合 C

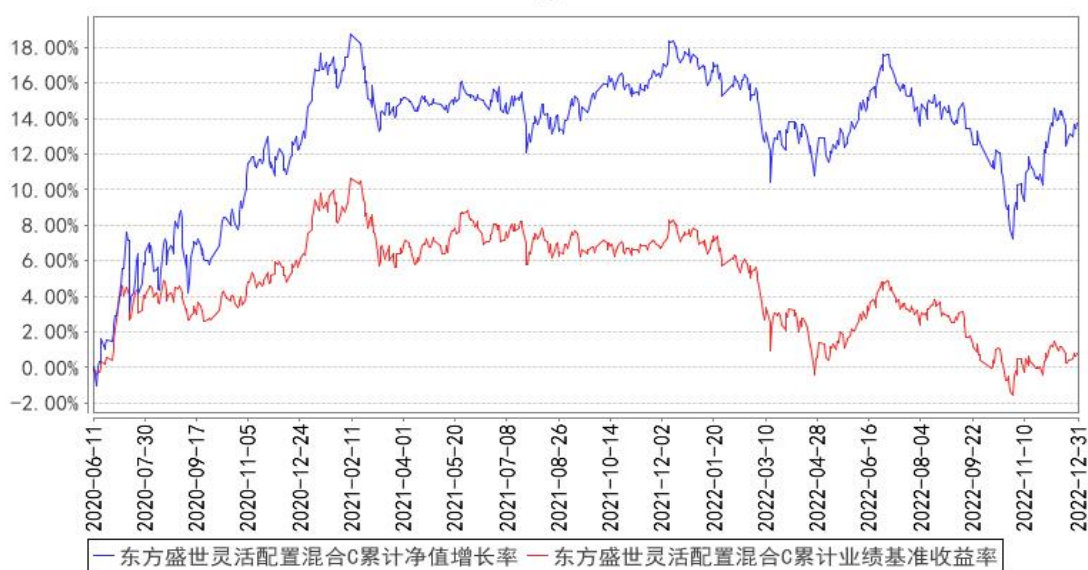
阶段	份额净值增长率①	份额净值增长率标准差②	业绩比较基准收益率③	业绩比较基准收益率标准差④	①-③	②-④
过去三个月	1.01%	0.61%	0.37%	0.37%	0.64%	0.24%
过去六个月	-3.29%	0.49%	-3.83%	0.32%	0.54%	0.17%
过去一年	-3.27%	0.48%	-6.53%	0.38%	3.26%	0.10%
自基金合同生效起至今	13.72%	0.51%	0.81%	0.37%	12.91%	0.14%

3.2.2 自基金合同生效以来基金份额累计净值增长率变动及其与同期业绩比较基准收益率变动的比较

东方盛世灵活配置混合A累计净值增长率与同期业绩比较基准收益率的历史走势对比图

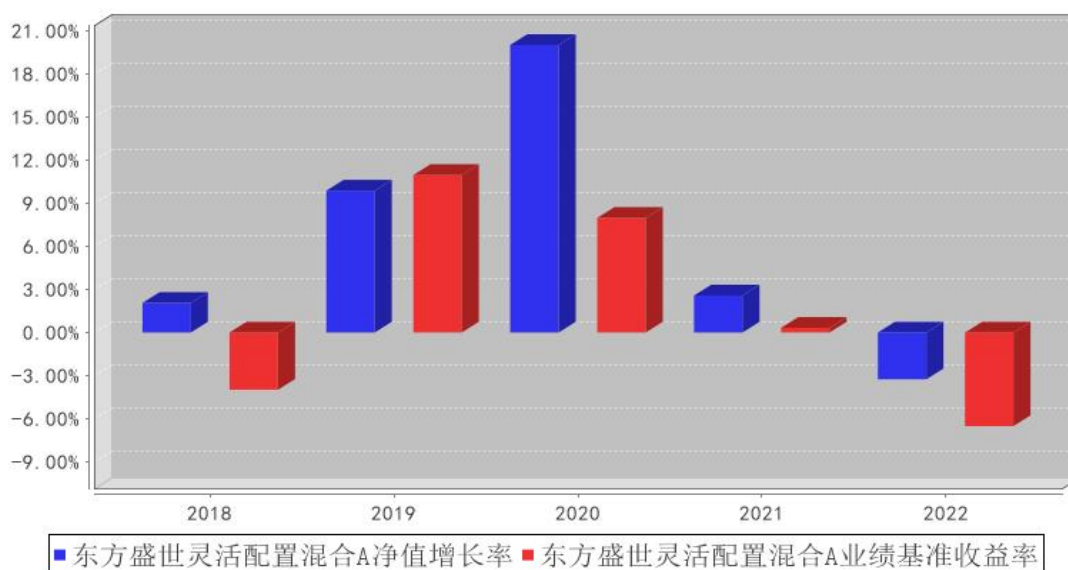


东方盛世灵活配置混合C累计净值增长率与同期业绩比较基准收益率的历史走势对比图

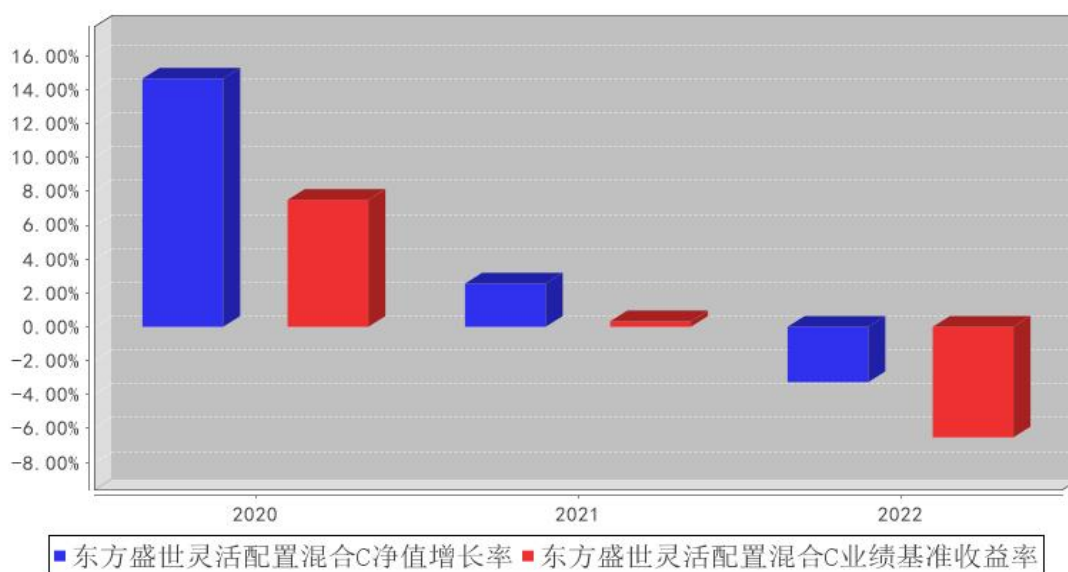


3.2.3 过去五年基金每年净值增长率及其与同期业绩比较基准收益率的比较

东方盛世灵活配置混合A基金每年净值增长率与同期业绩比较基准收益率的对比图



东方盛世灵活配置混合C基金每年净值增长率与同期业绩比较基准收益率的对比图



3.3 过去三年基金的利润分配情况

本基金过去三年未进行利润分配。

§ 4 管理人报告

4.1 基金管理人及基金经理情况

4.1.1 基金管理人及其管理基金的经验

本基金管理人为东方基金管理股份有限公司（以下简称“本公司”）。本公司经中国证监会“证监基金字[2004]80号”批复批准于2004年6月11日成立。

截至 2022 年 12 月 31 日，本公司注册资本 3.3333 亿元人民币。东北证券股份有限公司持有本公司股份 19200 万股，持股比例 57.6%；河北国控资本管理有限公司持有本公司股份 8100 万股，持股比例 24.3%；渤海国际信托股份有限公司持有本公司股份 2700 万股，持股比例 8.1%；天津汇智长行企业管理咨询中心（有限合伙）持有本公司股份 1170 万股，持股比例 3.51%；天津汇远长行企业管理咨询中心（有限合伙）持有本公司股份 1123 万股，持股比例 3.37%；天津汇聚长行企业管理咨询中心（有限合伙）持有本公司股份 1040 万股，持股比例 3.12%。

截止 2022 年 12 月 31 日，本公司管理 61 只开放式证券投资基金——东方策略成长混合型开放式证券投资基金、东方成长回报平衡混合型证券投资基金、东方成长收益灵活配置混合型证券投资基金、东方城镇消费主题混合型证券投资基金、东方创新科技混合型证券投资基金、东方鼎新灵活配置混合型证券投资基金、东方多策略灵活配置混合型证券投资基金、东方核心动力混合型证券投资基金、东方互联网嘉混合型证券投资基金、东方惠新灵活配置混合型证券投资基金、东方金元宝货币市场基金、东方金账簿货币市场证券投资基金、东方金证通货币市场基金、东方精选混合型开放式证券投资基金、东方量化成长灵活配置混合型证券投资基金、东方量化多策略混合型证券投资基金、东方龙混合型开放式证券投资基金、东方民丰回报赢安混合型证券投资基金、东方强化收益债券型证券投资基金、东方区域发展混合型证券投资基金、东方人工智能主题混合型证券投资基金、东方睿鑫热点挖掘灵活配置混合型证券投资基金、东方盛世灵活配置混合型证券投资基金、东方双债添利债券型证券投资基金、东方添益债券型证券投资基金、东方稳健回报债券型证券投资基金、东方新策略灵活配置混合型证券投资基金、东方新能源汽车主题混合型证券投资基金、东方新思路灵活配置混合型证券投资基金、东方新兴成长混合型证券投资基金、东方永兴 18 个月定期开放债券型证券投资基金、东方永泰纯债 1 年定期开放债券型证券投资基金、东方岳灵活配置混合型证券投资基金、东方臻宝纯债债券型证券投资基金、东方臻享纯债债券型证券投资基金、东方臻选纯债债券型证券投资基金、东方支柱产业灵活配置混合型证券投资基金、东方周期优选灵活配置混合型证券投资基金、东方主题精选混合型证券投资基金、东方卓行 18 个月定期开放债券型证券投资基金、东方永悦 18 个月定期开放纯债债券型证券投资基金、东方臻萃 3 个月定期开放纯债债券型证券投资基金、东方臻慧纯债债券型证券投资基金、东方欣益一年持有期偏债混合型证券投资基金、东方中国红利混合型证券投资基金、东方恒瑞短债债券型证券投资基金、东方可转债债券型证券投资基金、东方鑫享价值成长一年持有期混合型证券投资基金、东方品质消费一年持有期混合型证券投资基金、东方兴润债券型证券投资基金、东方中债 1-5 年政策性金融债指数证券投资基金、东方臻善纯债债券型证券投资基金、东方汽车产业趋势混合型证券投资基金、东方创新成长混合型证券投资基金、东方欣冉九个月持有期混合型证券投资基金、

东方兴瑞趋势领航混合型证券投资基金、东方沪深 300 指数增强型证券投资基金、东方臻裕债券型证券投资基金、东方匠心优选混合型证券投资基金、东方专精特新混合型发起式证券投资基金、东方中证 500 指数增强型证券投资基金。

4.1.2 基金经理（或基金经理小组）及基金经理助理简介

姓名	职务	任本基金的基金经理（助理）期限		证券从业年限	说明
		任职日期	离任日期		
曲华锋	本基金基金经理	2021 年 8 月 11 日	-	9 年	吉林大学信用经济与管理专业硕士，9 年证券从业经历。2012 年 7 月加盟本基金管理人，曾任权益研究部研究员，东方策略成长混合型开放式证券投资基金基金经理助理、东方新兴成长混合型证券投资基金基金经理助理、东方民丰回报赢安混合型证券投资基金基金经理，现任东方新思路灵活配置混合型证券投资基金基金经理、东方盛世灵活配置混合型证券投资基金基金经理、东方支柱产业灵活配置混合型证券投资基金基金经理。

注：①此处的任职日期和离任日期分别指根据公司决定确定的聘任日期和解聘日期。

②证券从业的含义遵从行业协会《证券业从业人员资格管理办法》的相关规定。

4.1.3 期末兼任私募资产管理计划投资经理的基金经理同时管理的产品情况

无

4.2 管理人对报告期内本基金运作合规守信情况的说明

本基金管理人在本报告期内严格遵守《中华人民共和国证券法》、《中华人民共和国证券投资基金法》、《公开募集证券投资基金管理人监督管理办法》及其各项实施准则、《东方盛世灵活配置混合型证券投资基金基金合同》和其他有关法律法规的规定，本着诚实信用、勤勉尽责的原则管理和运用基金资产，在严格控制风险的基础上，为基金份额持有人谋求最大利益，无损害基金份额持有人利益的行为。本基金无重大违法、违规行为。本基金投资组合符合有关法规及基金合同的约定。

4.3 管理人对报告期内公平交易情况的专项说明

4.3.1 公平交易制度和控制方法

基金管理人根据中国证监会颁布的《证券投资基金管理公司公平交易制度指导意见》（2011 年修订），制定了公司公平交易管理制度。

基金管理人建立了投资决策的内部控制体系和客观的研究方法，各投资组合经理在授权范围内自主决策，各投资组合共享研究平台，在获得投资信息、投资建议和实施投资决策方面享有公

平的机会。

基金管理人实行集中交易制度，建立公平的交易分配制度，确保各投资组合享有公平的交易执行机会。对于交易所公开竞价交易，基金管理人执行交易系统内的公平交易程序；对于债券一级市场申购、非公开发行股票申购等非集中竞价交易，各投资组合经理在交易前独立地确定各投资组合的交易价格和数量，基金管理人按照价格优先、比例分配的原则对交易结果进行分配；对于银行间交易，按照时间优先、价格优先的原则保证各投资组合获得公平的交易机会。

基金管理人定期对不同投资组合不同时间段的同向交易价差、反向交易情况、异常交易情况进行统计分析，投资组合经理对相关交易情况进行合理性解释并留存记录。

4.3.2 公平交易制度的执行情况

本报告期内，基金管理人严格遵守法律法规关于公平交易的相关规定，在授权、研究分析、投资决策、交易执行、业绩评估等投资管理活动中公平对待不同投资组合，未直接或通过第三方的交易安排在不同投资组合之间进行利益输送。本基金运作符合法律法规和公平交易管理制度规定。

公司按照《证券投资基金管理公司公平交易制度指导意见》和公司公平交易管理制度的规定对本报告期公司不同投资组合同向交易价差进行了分析。公司采集连续四个季度，不同时间窗口（1日内、3日内、5日内）的同向交易样本，在假设同向交易价差为零及95%的置信水平下，对同向交易价差进行T分布假设检验并对检验结果进行跟踪分析。分析结果显示本基金与公司管理的其他投资组合在同向交易价差方面未出现异常。

4.3.3 异常交易行为的专项说明

本报告期内，未发现本基金存在可能导致不公平交易和利益输送的异常交易行为。

基金管理人管理的投资组合参与的交易所公开竞价不存在同日反向交易，不存在同日反向交易成交较少的单边交易量超过该证券当日成交量5%的情况。

4.4 管理人对报告期内基金的投资策略和业绩表现的说明

4.4.1 报告期内基金投资策略和运作分析

2022年全年，wind显示上证综指下跌15.13%、深圳成指下跌25.85%、创业板指下跌29.37%、沪深300下跌21.63%、上证50下跌19.52%。分行业看，申万一级行业仅有煤炭、综合上涨，社会服务、交通运输、美容护理跌幅较小；跌幅较大的行业分别是电子、建筑材料、传媒、计算机、电力设备。

2022年全年，市场出现震荡下跌走势，指数普遍下跌，其中创业板跌幅显著大于主板，深圳成指、创业板指数跌幅超过25%，上证指数跌幅较小。分季度看，一季度受到外部影响市场风险

偏好降低，跌幅较大，二季度市场出现反弹，三季度受到国内经济影响指数又经历一轮下跌，四季度疫情防控政策优化等因素影响，消费相关的出行等板块有较大涨幅，市场整体有所反弹。全年看，市场整体偏弱。

回顾全年，一季度国内疫情散发影响，供需两端都出现疲弱，经济增长有一定压力，同时海外市场方面外部环境致使市场整体风险偏好降低，同时美国开启加息周期，流动性回流，市场估值收缩，二季度出现先抑后扬走势，国内经历了疫情停工到复产复工的过程，社零等月度数据出现持续下滑，市场出现一定反弹，三四季度整体经济弱复苏行情，尤其是四季度疫情政策调整后，市场对于经济复苏的预期增强，整体市场出现反弹。当下市场环境下，我们认为主要矛盾仍然是企业盈利和目前市场定价的再平衡，我们需要从短中长期角度对组合进行平衡。中长期角度，疫情加速行业格局调整，细分行业龙头在疫情下通过其强大的护城河优势进一步扩大市场份额，取得优势，因此在组合构建思路，我们仍然维持一贯的甄选个股的投资理念，坚持通过企业基本面分析和严格筛选财务指标相结合的办法，筛选中长期优质资产进行主要核心配置，力争获得中长期阿尔法收益。我们认为消费类资产具备较好的盈利质量和增长的稳定性，特别是龙头公司具备较宽的护城河和良好的财务指标，因此优质的消费资产仍是我们长期坚守的标的。同时，我们对组合的盈利和估值进行再平衡，在组合配置上，从自下而上角度选取仍具性价比的细分领域龙头进行配置。中期角度我们选择部分新兴领域细分龙头，这类资产符合国家战略转型方向，业绩增速较快能够消化估值，业绩增速明显快于传统行业，部分龙头有较强护城河，有望在长期行业竞争中脱颖而出。短期看，在经济增长背景下，传统投资端有望超预期，针对组合内资产，后续我们将持续跟踪其基本面变化和财务状况，力争获取较为稳健的投资收益。

报告期内，产品整体上的权益仓位不高，并通过参与新股询价申购的方式对产品净值进行增强。债券方面，以利率债为主，兼顾流动性管理。

4.4.2 报告期内基金的业绩表现

2022年01月01日起至2022年12月31日，本基金A类净值增长率为-3.26%，业绩比较基准收益率为-6.53%，高于业绩比较基准3.27%；本基金C类净值增长率为-3.27%，业绩比较基准收益率为-6.53%，高于业绩比较基准3.26%。

4.5 管理人对宏观经济、证券市场及行业走势的简要展望

从国内宏观环境来看，我们认为，内需修复将是经济增长主要动力，而出口端有一定压力。结构上看，今年市场方向为复苏，消费、投资端有超预期可能，流动性方面，整体流动性有望保持持续宽松，国内通胀相对温和，猪价上涨压力有望缓解，温和通胀打开流动性政策空间，对于整体市场，受到2022年多重冲击影响，市场呈现震荡下跌走势。展望今年，虽然外部环境仍然动

荡，国内经济仍有压力，但是阻力方向边际有所好转，同时叠加政策端支持，我们认为企业端盈利环比将有所改善。同时经历过去一年的调整，A股整体估值处于合理偏低水平，在企业盈利改善的情况下有望修复。因此在组合个股选择上，我们需要在盈利和估值之间不断进行再平衡，重视自下而上，市场在平衡过程中或将延续结构化行情。我们将平衡短中长期维度。中长期角度，核心标的良好的盈利质量和稳定的增长依然是我们最看重的，未来仍是组合配置的主要方向，同时我们将通过有效的估值方法寻求长期复合收益率最大化的标的。结构上，我们认为内需将好于出口，方向上，一是看好疫后消费复苏，二是看好地产及地产链的修复，需要关注需求端政策；三是中长期符合经济转型方向的科技及高端制造领域也是持续关注方向。

债券方面，我们仍以利率债为主，兼顾流动性管理。

4.6 管理人内部有关本基金的监察稽核工作情况

本报告期内，本基金管理人根据《证券投资基金法》和中国证监会发布的有关规定，完善内部控制制度和操作流程；在基金日常运作上，开展定期和实时监控，强化内控体系和制度的落实；在加强对基金投资运作和公司经营管理的合规性监察方面，通过实时监控、定期检查、专项检查等方式，及时发现问题、提出改进建议并跟踪改进落实情况。本报告期内重点开展的监察稽核工作包括：（1）开展对公司各项业务的日常监察，对风险隐患做到及时发现、及时化解，保证投资管理、基金销售和后台运营等业务的合法合规。（2）根据中国证监会颁布的相关法律法规，进一步加强基金投资运作的监察力度，完善了基金投资有关控制制度。（3）进一步完善公司内控体系，完善业务流程，在各个部门和全体人员中实行风险管理责任制，并进行持续监督，跟踪检查执行情况。（4）注重加强对员工行为规范和职业素养的教育与监察，并通过开展法规学习活动等形式，提升员工的诚信规范和风险责任意识。下一年度，本基金管理人将在不断提高内部监察稽核和风险控制工作的科学性和实效性的基础上，确保基金资产的规范运作，维护基金份额持有人的合法利益，给基金份额持有人以更多、更好的回报。

4.7 管理人对报告期内基金估值程序等事项的说明

根据《中国证监会关于证券投资基金估值业务的指导意见》、《证券投资基金会计核算业务指引》及相关会计核算业务细则，本管理人对所管理的基金各项资产进行核算，本报告期间没有需要披露的对基金估值有重大影响的估值程序调整等信息。现对本基金管理人估值程序说明如下：

本基金管理人成立了东方基金管理股份有限公司估值委员会（以下简称“估值委员会”），成员由分管运营高管、分管投研高管、督察长以及运营部、投研部门（包括但不限于权益投资部、固定收益投资部、量化投资部）、风险管理部负责人组成，估值委员会设立委员会主任1名，委员会副主任1-2名，估值委员会成员均具备良好的专业知识、专业胜任能力和独立性，熟悉基金投

资品种及基金估值法律法规。职责分工分别如下：

1. 委员会主任

负责定期或不定期组织召开估值委员会工作会议，就估值参与各方提交的估值问题组织讨论，进行决议并组织实施；因特殊原因，委员会主任无法履行职责时，由副主任代理其行使主任职责。

2. 运营部

①自行或应各方需求提请估值委员会主任召开估值委员会会议。

②征求托管行意见并借鉴行业通行做法，提出估值模型和估值方法的修改意见。

③根据估值委员会会议决定的估值方法、估值模型及参数计算具体投资品种的公允价值并据以对基金等投资组合进行估值。

④负责编制投资组合持有的投资品种变更估值方法的相关公告。

3. 投研部门

当基金等投资组合持有没有市价或不存在活跃市场的投资品种（简称“停牌有价证券”）时，根据估值委员会要求和运营部的估值方案，负责评估现有估值政策和估值方法是否公允、适当，对估值方法有失公允性的“停牌有价证券”，建议或提示运营部提请估值委员会主任召开估值会议。

4. 风险管理部

在日常监控和风险管理过程中发现估值政策和估值方法有失公允性时，建议或提示运营部提请估值委员会主任召开估值会议。

上述参与估值流程的各方之间不存在任何的重大利益冲突。

截至本报告期末，公司已与中债金融估值中心有限公司签署了《中债信息产品服务协议》，并依据其提供的中债收益率曲线及估值价格对公司旗下基金持有的银行间固定收益品种进行估值（适用非货币基金）或影子定价（适用货币基金）。公司与中证指数有限公司签署了《债券估值数据服务协议》，并依据其提供的中证债券估值数据对公司旗下基金持有的交易所固定收益品种进行估值（适用非货币基金）。

4.8 管理人对报告期内基金利润分配情况的说明

根据本基金基金合同的相关规定，结合本基金实际运作情况，本基金本报告期末未进行利润分配。

4.9 报告期内管理人对本基金持有人数或基金资产净值预警情形的说明

报告期内，本基金不存在连续二十个工作日基金份额持有人数量低于二百人或基金资产净值低于五千万元的情形。

§ 5 托管人报告

5.1 报告期内本基金托管人遵规守信情况声明

本报告期内，中国民生银行股份有限公司在本基金的托管过程中，严格遵守《证券投资基金法》及其他法律法规和基金合同、托管协议的有关规定，依法安全保管了基金财产，不存在损害基金份额持有人利益的行为，尽职尽责地履行了基金托管人应尽的义务。

5.2 托管人对报告期内本基金投资运作遵规守信、净值计算、利润分配等情况的说明

本报告期内，按照相关法律法规和基金合同、托管协议的有关规定，本托管人对本基金的投资运作方面进行了监督，对基金资产净值计算、基金份额申购赎回价格的计算、基金费用开支及利润分配等方面进行了认真的复核，未发现基金管理人有关损害基金份额持有人利益的行为，在各重要方面的运作严格按照基金合同的规定进行。

5.3 托管人对本年度报告中财务信息等内容的真实、准确和完整发表意见

本托管人复核审查的本报告中的财务指标、净值表现、财务会计报告、投资组合报告内容真实、准确和完整。

§ 6 审计报告

6.1 审计报告基本信息

财务报表是否经过审计	是
审计意见类型	标准无保留意见
审计报告编号	信会师报字[2023]第 ZB30076 号

6.2 审计报告的基本内容

审计报告标题	审计报告
审计报告收件人	东方盛世灵活配置混合型证券投资基金全体基金份额持有人
审计意见	我们审计了东方盛世灵活配置混合型证券投资基金（以下简称东方盛世基金）财务报表，包括 2022 年 12 月 31 日的资产负债表，2022 年 1 月 1 日至 2022 年 12 月 31 日的利润表、所有者权益（基金净值）变动表以及相关财务报表附注。 我们认为，后附的财务报表在所有重大方面按照企业会计准则的规定编制，公允反映了东方盛世基金 2022 年 12 月 31 日的财务状况以及 2022 年 1 月 1 日至 2022 年 12 月 31 日的经营成果和基金净值变动情况。
形成审计意见的基础	我们按照中国注册会计师审计准则的规定执行了审计工作。审计报告的“注册会计师对财务报表审计的责任”部分进一步阐述了我们在这些准则下的责任。按照中国注册会计师职业道德守则，我们独立于东方盛世基金，并履行了职业道德方面的其他责任。我们相信，我们获取的审计证据是充分、适当的，为发表审计意见提供了基础。

强调事项	-
其他事项	-
其他信息	<p>东方盛世基金的基金管理人东方基金管理股份有限公司（以下简称基金管理人）对其他信息负责。其他信息包括年度报告中涵盖的信息，但不包括财务报表和我们的审计报告。我们对财务报表发表的审计意见不涵盖其他信息，我们也不对其他信息发表任何形式的鉴证结论。</p> <p>结合我们对财务报表的审计，我们的责任是阅读其他信息，在此过程中，考虑其他信息是否与财务报表或我们在审计过程中了解到的情况存在重大不一致或者似乎存在重大错报。基于我们已执行的工作，如果我们确定其他信息存在重大错报，我们应当报告该事实。在这方面，我们无任何事项需要报告。</p>
管理层和治理层对财务报表的责任	<p>基金管理人负责按照企业会计准则的规定编制财务报表，使其实现公允反映，并设计、执行和维护必要的内部控制，以使财务报表不存在由于舞弊或错误导致的重大错报。</p> <p>在编制财务报表时，基金管理人负责评估东方盛世基金的持续经营能力，披露与持续经营相关的事项（如适用），并运用持续经营假设，除非计划进行清算、终止运营或别无其他现实的选择。</p>
注册会计师对财务报表审计的责任	<p>我们的目标是对财务报表整体是否不存在由于舞弊或错误导致的重大错报获取合理保证，并出具包含审计意见的审计报告。合理保证是高水平的保证，但并不能保证按照审计准则执行的审计在某一重大错报存在时总能发现。错报可能由于舞弊或错误导致，如果合理预期错报单独或汇总起来可能影响财务报表使用者依据财务报表作出的经济决策，则通常认为错报是重大的。</p> <p>在按照审计准则执行审计工作的过程中，我们运用职业判断，并保持职业怀疑。同时，我们也执行以下工作：</p> <p>（1）识别和评估由于舞弊或错误导致的财务报表重大错报风险，设计和实施审计程序以应对这些风险，并获取充分、适当的审计证据，作为发表审计意见的基础。由于舞弊可能涉及串通、伪造、故意遗漏、虚假陈述或凌驾于内部控制之上，未能发现由于舞弊导致的重大错报的风险高于未能发现由于错误导致的重大错报的风险。</p> <p>（2）了解与审计相关的内部控制，以设计恰当的审计程序，但目的并非对内部控制的有效性发表意见。</p> <p>（3）评价基金管理人选用会计政策的恰当性和作出会计估计及相关披露的合理性。</p> <p>（4）对基金管理人使用持续经营假设的恰当性得出结论。同时，根据获取的审计证据，就可能对东方盛世基金持续经营能力产生重大疑虑的事项或情况是否存在重大不确定性得出结论。如果我们得出结论认为存在重大不确定性，审计准则要求我们在审计报告中提请报表使用者注意财务报表中的相关披露；如果披露不充分，我们应当发表非无保留意见。</p>

	<p>我们的结论基于截至审计报告日可获得的信息。然而，未来的事项或情况可能导致东方盛世基金不能持续经营。</p> <p>(5) 评价财务报表的总体列报、结构和内容（包括披露），并评价财务报表是否公允反映相关交易和事项。</p> <p>我们与基金管理人就计划的审计范围、时间安排和重大审计发现等事项进行沟通，包括沟通我们在审计中识别出的值得关注的内部控制缺陷。</p>	
会计师事务所的名称	立信会计师事务所（特殊普通合伙）	
注册会计师的姓名	李永江	高慧丽
会计师事务所的地址	上海市黄浦区南京东路 61 号 4 层	
审计报告日期	2023 年 3 月 21 日	

§ 7 年度财务报表

7.1 资产负债表

会计主体：东方盛世灵活配置混合型证券投资基金

报告截止日：2022 年 12 月 31 日

单位：人民币元

资产	附注号	本期末 2022 年 12 月 31 日	上年度末 2021 年 12 月 31 日
资产：			
银行存款	7.4.7.1	7,329,341.24	132,439,512.01
结算备付金		74,267.23	-
存出保证金		13,838.60	24,942.38
交易性金融资产	7.4.7.2	296,141,685.92	277,105,383.27
其中：股票投资		132,338,701.23	135,563,571.17
基金投资		-	-
债券投资		163,802,984.69	141,541,812.10
资产支持证券投资		-	-
贵金属投资		-	-
其他投资		-	-
衍生金融资产	7.4.7.3	-	-
买入返售金融资产	7.4.7.4	-	-
债权投资		-	-
其中：债券投资		-	-
资产支持证券投资		-	-
其他投资		-	-
其他债权投资		-	-
其他权益工具投资		-	-
应收清算款		-	70,106.85
应收股利		-	-
应收申购款		-	1,000,251.01
递延所得税资产		-	-

其他资产	7.4.7.5	-	2,334,100.47
资产总计		303,559,132.99	412,974,295.99
负债和净资产	附注号	本期末 2022年12月31日	上年度末 2021年12月31日
负债:			
短期借款		-	-
交易性金融负债		-	-
衍生金融负债	7.4.7.3	-	-
卖出回购金融资产款		-	-
应付清算款		-	-
应付赎回款		3,823.64	-
应付管理人报酬		154,133.77	203,442.59
应付托管费		51,377.92	67,814.19
应付销售服务费		2,548.64	3,371.65
应付投资顾问费		-	-
应交税费		-	-
应付利润		-	-
递延所得税负债		-	-
其他负债	7.4.7.6	195,711.52	185,577.96
负债合计		407,595.49	460,206.39
净资产:			
实收基金	7.4.7.7	208,587,617.40	274,547,759.26
其他综合收益		-	-
未分配利润	7.4.7.8	94,563,920.10	137,966,330.34
净资产合计		303,151,537.50	412,514,089.60
负债和净资产总计		303,559,132.99	412,974,295.99

注：报告截止日 2022 年 12 月 31 日，基金份额总额 208,587,617.40 份，其中东方盛世灵活配置混合 A 基金份额净值 1.4537 元，份额总额 1,701,315.88 份；东方盛世灵活配置混合 C 基金份额净值 1.4534 元，份额总额 206,886,301.52 份。

7.2 利润表

会计主体：东方盛世灵活配置混合型证券投资基金

本报告期：2022 年 1 月 1 日至 2022 年 12 月 31 日

单位：人民币元

项目	附注号	本期 2022年1月1日至2022年 12月31日	上年度可比期间 2021年1月1日至2021 年12月31日
一、营业总收入		-9,304,344.02	13,666,820.89
1. 利息收入		217,215.53	6,957,155.75
其中：存款利息收入	7.4.7.9	147,481.09	255,501.53
债券利息收入		-	6,571,905.02
资产支持证券利		-	-

息收入			
买入返售金融资产收入		69,734.44	129,749.20
证券出借利息收入		-	-
其他利息收入		-	-
2. 投资收益（损失以“-”填列）		13,161,657.45	26,913,055.25
其中：股票投资收益	7.4.7.10	4,215,257.03	25,719,261.18
基金投资收益		-	-
债券投资收益	7.4.7.11	5,150,810.79	-1,338,257.50
资产支持证券投资	7.4.7.12	-	-
收益			
贵金属投资收益	7.4.7.13	-	-
衍生工具收益	7.4.7.14	-	-
股利收益	7.4.7.15	3,795,589.63	2,532,051.57
以摊余成本计量的金融资产终止确认产生的收益		-	-
其他投资收益		-	-
3. 公允价值变动收益（损失以“-”号填列）	7.4.7.16	-22,683,555.17	-20,206,805.30
4. 汇兑收益（损失以“-”号填列）		-	-
5. 其他收入（损失以“-”号填列）	7.4.7.17	338.17	3,415.19
减：二、营业总支出		3,045,672.02	4,538,032.96
1. 管理人报酬	7.4.10.2.1	2,096,754.54	2,385,790.65
2. 托管费	7.4.10.2.2	698,918.15	795,263.56
3. 销售服务费	7.4.10.2.3	34,731.82	38,971.69
4. 投资顾问费		-	-
5. 利息支出		-	-
其中：卖出回购金融资产支出		-	-
6. 信用减值损失	7.4.7.18	-	-
7. 税金及附加		-	2,967.21
8. 其他费用	7.4.7.19	215,267.51	1,315,039.85
三、利润总额（亏损总额以“-”号填列）		-12,350,016.04	9,128,787.93
减：所得税费用		-	-
四、净利润（净亏损以“-”号填列）		-12,350,016.04	9,128,787.93
五、其他综合收益的税后净额		-	-

六、综合收益总额		-12,350,016.04	9,128,787.93
----------	--	----------------	--------------

7.3 净资产（基金净值）变动表

会计主体：东方盛世灵活配置混合型证券投资基金

本报告期：2022 年 1 月 1 日至 2022 年 12 月 31 日

单位：人民币元

项目	本期 2022 年 1 月 1 日至 2022 年 12 月 31 日			
	实收基金	其他综合收益	未分配利润	净资产合计
一、上期期末净资产（基金净值）	274,547,759.26	-	137,966,330.34	412,514,089.60
加：会计政策变更	-	-	-	-
前期差错更正	-	-	-	-
其他	-	-	-	-
二、本期期初净资产（基金净值）	274,547,759.26	-	137,966,330.34	412,514,089.60
三、本期增减变动额（减少以“-”号填列）	-65,960,141.86	-	-43,402,410.24	-109,362,552.10
（一）、综合收益总额	-	-	-12,350,016.04	-12,350,016.04
（二）、本期基金份额交易产生的基金净值变动数（净值减少以“-”号填列）	-65,960,141.86	-	-31,052,394.20	-97,012,536.06
其中：1. 基金申购款	7,909,475.32	-	3,551,891.67	11,461,366.99
2.	-73,869,617.18	-	-34,604,285.87	-108,473,903.05

基金赎回款				
(三)、本期向基金份额持有人分配利润产生的基金净值变动(净值减少以“-”号填列)	-	-	-	-
(四)、其他综合收益结转留存收益	-	-	-	-
四、本期期末净资产(基金净值)	208,587,617.40	-	94,563,920.10	303,151,537.50
项目	上年度可比期间 2021年1月1日至2021年12月31日			
	实收基金	其他综合收益	未分配利润	净资产合计
一、上期期末净资产(基金净值)	234,163,395.13	-	108,900,213.94	343,063,609.07
加:会计政策变更	-	-	-	-
前期差错更正	-	-	-	-
其他	-	-	-	-
二、本期期初净资产(基金净值)	234,163,395.13	-	108,900,213.94	343,063,609.07
三、本期增减变动额(减少以“-”号填列)	40,384,364.13	-	29,066,116.40	69,450,480.53
(一)、综合收益总额	-	-	9,128,787.93	9,128,787.93

（二）、本期基金份额交易产生的基金净值变动数（净值减少以“-”号填列）	40,384,364.13	-	19,937,328.47	60,321,692.60
其中：1. 基金申购款	94,584,322.34	-	45,140,706.65	139,725,028.99
2. 基金赎回款	-54,199,958.21	-	-25,203,378.18	-79,403,336.39
（三）、本期向基金份额持有人分配利润产生的基金净值变动（净值减少以“-”号填列）	-	-	-	-
（四）、其他综合收益结转留存收益	-	-	-	-
四、本期末净资产（基金净值）	274,547,759.26	-	137,966,330.34	412,514,089.60

报表附注为财务报表的组成部分。

本报告 7.1 至 7.4 财务报表由下列负责人签署：

刘鸿鹏

刘鸿鹏

王丹丹

基金管理人负责人

主管会计工作负责人

会计机构负责人

7.4 报表附注

7.4.1 基金基本情况

东方盛世灵活配置混合型证券投资基金（以下简称“本基金”）根据 2015 年 7 月 21 日中国证监会《关于准予东方盛世灵活配置混合型证券投资基金注册的批复》（证监许可[2015]1745 号）和《关于东方盛世灵活配置混合型证券投资基金备案确认的函》（机构部函[2016]744 号）的核准，由基金发起人东方基金管理股份有限公司依照《中华人民共和国证券投资基金法》和《东方盛世灵活配置混合型证券投资基金基金合同》自 2016 年 4 月 11 日至 2016 年 4 月 12 日公开募集设立。本基金为混合型证券投资基金，首次设立募集不包括认购资金利息共募集 500,218,682.80 元人民币，业经瑞华会计师事务所（特殊普通合伙）“瑞华验字[2016]第 01300010 号”验资报告验证。经向中国证监会备案，《东方盛世灵活配置混合型证券投资基金基金合同》于 2016 年 4 月 15 日正式生效，基金合同生效日的基金份额总额为 500,228,687.22 份基金单位，其中认购资金利息折合 10,004.42 份基金单位。本基金基金管理人为东方基金管理股份有限公司，基金托管人为中国民生银行股份有限公司。

根据《中华人民共和国证券投资基金法》和《东方盛世灵活配置混合型证券投资基金基金合同》的有关规定，本基金主要投资于具有良好流动性的金融工具，包括国内依法发行上市的股票（包括中小板、创业板及其他经中国证监会核准上市的股票）、债券（含中小企业私募债券）、资产支持证券、货币市场工具、股指期货与权证等金融衍生工具以及法律法规或中国证监会允许基金投资的其他金融工具（但须符合中国证监会相关规定）。

如法律法规或监管机构以后允许基金投资其他品种，基金管理人在履行适当程序后，可以将其纳入投资范围。

7.4.2 会计报表的编制基础

本基金的会计报表按照财政部颁布的《企业会计准则——基本准则》和各项具体会计准则、企业会计准则应用指南、企业会计准则解释及其他相关规定（以下合称“企业会计准则”）、中国证券业协会制定的《证券投资基金会计核算业务指引》、中国证监会颁布的《关于证券投资基金执行〈企业会计准则〉估值业务及份额净值计价有关事项的通知》、《公开募集证券投资基金信息披露管理办法》、《证券投资基金信息披露 XBRL 模板第 3 号—年度报告和中期报告》及中国证监会颁布的其他相关规定编制。

7.4.3 遵循企业会计准则及其他有关规定的声明

本基金编制的财务报表符合企业会计准则及其他有关规定要求，真实、完整地反映了本基金 2022 年 12 月 31 日的财务状况以及 2022 年度的经营成果和基金净值变动情况。

7.4.4 重要会计政策和会计估计

7.4.4.1 会计年度

本基金的会计年度为公历每年 1 月 1 日至 12 月 31 日。本会计期间为 2022 年 1 月 1 日至 2022 年 12 月 31 日。

7.4.4.2 记账本位币

本基金核算以人民币为记账本位币。记账单位为人民币元。

7.4.4.3 金融资产和金融负债的分类

自 2022 年 1 月 1 日起适用的会计政策

1、金融资产的分类

根据本基金的业务特点和风险管理要求，本基金将所持有的金融资产在初始确认时划分为以公允价值计量且其变动计入当期损益的金融资产和以摊余成本计量的金融资产，暂无金融资产划分为以公允价值计量且其变动计入其他综合收益的金融资产。

金融资产的合同条款规定在特定日期产生的现金流量仅为对本金和以未偿付本金金额为基础的利息的支付，且本基金管理该金融资产的业务模式是以收取合同现金流量为目标，则本基金将该金融资产分类为以摊余成本计量的金融资产。此类金融资产主要包括货币资金、各类应收款项、买入返售金融资产等。

不符合分类为以摊余成本计量的金融资产以及公允价值计量且其变动计入其他综合收益的金融资产条件的金融资产分类为以公允价值计量且其变动计入当期损益的金融资产。除衍生工具所产生的金融资产计入“衍生金融资产”外，其他以公允价值计量且其公允价值变动计入损益的金融资产计入“交易性金融资产”。

2、金融负债的分类

本基金将持有的金融负债在初始确认时划分为以公允价值计量且其变动计入当期损益的金融负债和其他金融负债。本基金暂无分类为以公允价值计量且其变动计入当期损益的金融负债。

其他金融负债包括各类应付款项、卖出回购金融资产款等。

2022 年 1 月 1 日前适用的会计政策

金融工具，是指形成本基金的金融资产，并形成其他单位的金融负债或权益工具的合同。

1、金融资产的分类

金融资产应当在初始确认时划分为以下两类：（1）以公允价值计量且其变动计入当期损益的金融资产；（2）贷款和应收款项。

本基金目前持有的以公允价值计量且其变动计入当期损益的金融资产主要包括股票投资、债

券投资等。

本基金持有的其他金融资产包括银行存款、买入返售金融资产和各类应收款项等。

2、金融负债的分类

金融负债应当在初始确认时划分为以下两类：（1）以公允价值计量且其变动计入当期损益的金融负债；（2）其他金融负债。

本基金持有的其他金融负债包括卖出回购金融资产款和各类应付款项等。

本基金目前暂无金融负债分类为以公允价值计量且其变动计入当期损益的金融负债。

7.4.4.4 金融资产和金融负债的初始确认、后续计量和终止确认

自 2022 年 1 月 1 日起适用的会计政策

本基金成为金融工具合同的一方时确认一项金融资产或金融负债。对于以常规方式购买或出售金融资产的，在交易日确认将收到的资产和为此将承担的负债，或者在交易日终止确认已出售的资产。金融资产和金融负债在初始确认时以公允价值计量。以公允价值计量且其变动计入当期损益的金融资产，取得时发生的相关交易费用计入当期损益；以摊余成本计量的金融资产和其他金融负债的相关交易费用计入初始确认金额；支付的价款中包含已宣告但尚未发放的现金股利或债券或资产支持证券已到付息期但尚未领取的利息，单独确认为应收项目。

以公允价值计量且其变动计入当期损益的金融资产按照公允价值进行后续计量，公允价值变动形成的利得或损失以及与该金融资产相关的股利和利息收入计入当期损益。以摊余成本计量的金融资产和其他金融负债采用实际利率法，以摊余成本进行后续计量，发生减值或终止确认产生的利得或损失，计入当期损益。

本基金对分类为以摊余成本计量的金融资产以预期信用损失为基础确认损失准备。除购买或源生的已发生信用减值的金融资产外，本基金在每个估值日评估相关金融工具的信用风险自初始确认后的变动情况。若该金融工具的信用风险自初始确认后已显著增加，本基金按照相当于该金融工具整个存续期内预期信用损失的金额计量其损失准备；若该金融工具的信用风险自初始确认后并未显著增加，本基金按照相当于该金融工具未来 12 个月内预期信用损失的金额计量其损失准备。信用损失准备的增加或转回金额，作为减值损失或利得计入当期损益。

本基金在前一会计期间已经按照相当于金融工具整个存续期内预期信用损失的金额计量了损失准备，但在当期资产负债表日，该金融工具已不再属于自初始确认后信用风险显著增加的情形，本基金在当期资产负债表日按照相当于未来 12 个月内预期信用损失的金额计量该金融工具的损失准备，由此形成的损失准备的转回金额作为减值利得计入当期损益。

本基金利用可获得的合理且有依据的前瞻性信息，通过比较金融工具在资产负债表日发生违

约的风险与在初始确认日发生违约的风险，以确定金融工具的信用风险自初始确认后是否已显著增加。

当收取某项金融资产现金流量的合同权利已终止、该金融资产已转移且其所有权上几乎所有的风险和报酬已转移或虽然既没有转移也没有保留金融资产所有权上几乎所有的风险和报酬，但是未保留对该金融资产的控制，终止确认该金融资产。终止确认的金融资产的成本按移动加权平均法于交易日结转。若本基金既没有转移也没有保留金融资产所有权上几乎所有风险和报酬，且保留了对该金融资产控制的，则按照其继续涉入被转移金融资产的程度继续确认该被转移金融资产，并相应确认相关负债。金融负债的现时义务全部或部分已经解除的，才能终止确认该金融负债或其一部分。金融负债全部或部分终止确认的，将终止确认部分的账面价值与支付的对价（包括转出的非现金资产或承担的新金融负债）之间的差额，计入当期损益。

2022 年 1 月 1 日前适用的会计政策

金融资产或金融负债于本基金成为金融工具合同的一方时，于交易日按取得时的公允价值作为初始确认金额。

以公允价值计量且其变动计入当期损益的金融资产的股票、债券、同业存单以及不作为有效套期工具的衍生工具等，取得时发生的相关交易费用计入当期损益；支付的价款中包含已宣告但尚未发放的现金股利或债券起息日或上次除息日至购买日止的利息，单独确认为应收项目。应收款项和其他金融负债的相关交易费用计入初始确认金额。

以公允价值计量且其变动计入当期损益的金融资产按照公允价值进行后续计量，期间取得的利息或现金股利，应当确认为当期收益。应收款项和其他金融负债采用实际利率法，以成本进行后续计量，在摊销时产生的利得或损失，应当确认为当期收益。

当收取某项金融资产现金流量的合同权利已终止或该金融资产所有权上几乎所有的风险和报酬已转移时，终止确认该金融资产；金融负债的现时义务全部或部分已经解除的，终止确认该金融负债或其一部分。处置该金融资产或金融负债时，其公允价值与初始入账金额之间的差额应确认为投资收益，同时调整公允价值变动收益。

本基金主要金融工具的成本计价方法具体如下：

1、股票投资

股票投资成本按交易日股票的公允价值入账，相关交易费用直接计入当期损益。

因股权分置改革而获得的非流通股股东支付的现金对价，于股权分置实施复牌日冲减股票投资成本；股票持有期间获得的股票股利（包括送红股和公积金转增股本）以及因股权分置改革而获得的股票，于除息日按股权登记日持有的股数及送股或转增比例，计算确定增加的股票数量。

卖出股票于交易日确认股票投资收益。卖出股票按移动加权平均法结转成本。

2、债券投资

买入债券于交易日确认为债券投资。债券投资成本按债券的公允价值入账，相关交易费用直接计入当期损益，上述公允价值不包含债券起息日或上次除息日至购买日止的利息（作为应收利息单独核算）。

配售及认购新发行的分离交易可转债，于实际取得日按照估值方法对分离交易可转债的认购成本进行分摊，确认应归属于债券部分的成本。

买入零息债券视同到期一次还本付息的附息债券，根据其发行价、到期价和发行期限推算内含报酬率后，逐日确认债券利息收入。

卖出债券于交易日确认债券投资收益。卖出债券按移动加权平均法结转成本。

3、权证投资

权证投资于交易日按公允价值入账，相关交易费用直接计入当期损益。

获赠的权证（包括配股权证），在除权日按照持有的股数及获赠比例，计算确定增加的权证数量，成本为零。

配售及认购新发行的分离交易可转债而取得的权证，于实际取得日按照估值方法对分离交易可转债的认购成本进行分摊，确认应归属于权证部分的成本。

卖出权证于交易日确认权证投资收益。卖出权证的成本按移动加权平均法结转。

4、分离交易可转债

申购新发行的分离交易可转债于获得日，按可分离权证公允价值占分离交易可转债全部公允价值的比例将购买分离交易可转债实际支付全部价款的一部分确认为权证投资成本，按实际支付的全部价款扣减可分离权证确定的成本确认债券成本。

上市后，上市流通的债券和权证分别按上述 2、3 中相关原则进行计算。

5、买入返售金融资产

买入返售金融资产为本基金按照返售协议约定先买入再按固定价格返售证券等金融资产所融出的资金。

买入返售金融资产按交易日应支付或实际支付的全部价款入账，相关交易费用计入初始成本。买入返售金融资产于返售到期日按账面余额结转。

6、卖出回购金融资产款

卖出回购金融资产款为本基金按照回购协议先卖出再按固定价格买入票据、证券等金融资产所融入的资金。

卖出回购金融资产款于交易日按照应收或实际收到的金额入账，相关交易费用计入初始成本。卖出回购金融资产款于回购到期日按账面余额结转。

7、同业存单

同业存单视同到期一次还本付息的附息债券，根据其发行价、到期价和发行期限推算内含报酬率后，逐日确认债券利息收入。

7.4.4.5 金融资产和金融负债的估值原则

本基金持有的股票投资、债券投资和衍生工具(主要为权证投资)按如下原则确定公允价值并进行估值：

存在活跃市场的金融工具按其估值日的市场交易价格确定公允价值；估值日无交易，但最近交易日后经济环境未发生重大变化且证券发行机构未发生影响证券价格的重大事件的，按最近交易日的市场交易价格确定公允价值。

存在活跃市场的金融工具，如估值日无交易且最近交易日后经济环境发生了重大变化，参考类似投资品种的现行市价及重大变化等因素，调整最近交易市价以确定公允价值。

当金融工具不存在活跃市场，采用市场参与者普遍认同且被以往市场实际交易价格验证具有可靠性的估值技术确定公允价值。估值技术包括参考熟悉情况并自愿交易的各方最近进行的市场交易中使用的价格、参照实质上相同的其他金融工具的当前公允价值、现金流量折现法和期权定价模型等。采用估值技术时，尽可能最大程度使用市场参数，减少使用与本基金特定相关的参数。

有充足理由表明按以上估值原则仍不能客观反映相关投资品种的公允价值的，基金管理公司根据具体情况与托管银行进行商定，按最能恰当反映公允价值的价格估值。

国家有最新规定的，按其规定进行估值。

具体投资品种的估值方法如下：

(1) 股票投资

交易所上市流通的股票以其估值日在证券交易所挂牌的收盘价为公允价值。

本基金对于长期停牌股票，根据 2017 年 9 月 5 日中国证监会发布的【2017】13 号文《中国证监会关于证券投资基金估值业务的指导意见》内容：如经济环境发生重大变化或证券发行人发生影响证券价格的重大事件，使潜在估值调整对前一估值日的基金资产净值的影响在 0.25% 以上的，应对估值进行调整并确定公允价，如指数收益法。

由于上市公司送股、转增股、配股和公开增发新股等形成的流通暂时受限制的股票投资，按估值日在交易所挂牌的同一股票的收盘价估值。

首次公开发行但未上市股票采用估值技术确定公允价值，在估值技术难以可靠计量公允价

值的情况下，按成本估值。首次公开发行有明确锁定期的股票，于同一股票上市后按交易所上市
 的同一股票的市场交易收盘价作为公允价值。

非公开发行有明确锁定期的股票，按监管机构或行业协会有关规定确定公允价值。

(2) 债券投资

①证券交易所上市实行净价交易的债券按第三方估值机构提供的相应品种当日的估值净价估
 值。

②证券交易所上市未实行净价交易的债券按估值日收盘价减去债券收盘价中所含的债券应收
 利息(自债券计息起始日或上一付息日至估值当日的利息)得到的净价进行估值。

③发行未上市流通的债券，按成本估值。

④同一债券同时在两个或两个以上市场交易的，按债券所处的市场分别估值。

⑤在全国银行间债券市场交易的债券，采用估值技术确定公允价值。在估值技术难以可靠计
 量公允价值的情况下，按成本计量。

(3) 权证投资

①证券交易所上市流通的权证以其估值日在证券交易所上市的收盘价估值。

②首次发行但尚未上市的权证在上市交易前，采用估值技术确定公允价值；在估值技术难以
 可靠计量公允价值的情况下，按成本计量。

③因持有股票而享有的配股权，以及停止交易但未行权的权证，采用估值技术确定公允价值。

④因认购或获配新发行的分离交易可转债而取得的债券和权证，上市日前，分别按照中国证
 券业协会公布的债券报价和权证报价确定当日债券和权证的估值；自上市日起，上市流通的债券
 和权证分别按上述相关原则进行估值。

(4) 资产支持证券等其他有价证券按国家有关规定进行估值。

(5) 同业存单根据其交易场所，采用相应的估值技术确定公允价值。在估值技术难以可靠计
 量公允价值的情况下，按成本计量。

7.4.4.6 金融资产和金融负债的抵销

当本基金具有抵销已确认金融资产和金融负债的法定权利，且该种法定权利现在是可执行的，
 同时本基金计划以净额结算或同时变现该金融资产和清偿该金融负债时，金融资产和金融负债以
 相互抵销后的金额在资产负债表内列示。除此以外，金融资产和金融负债在资产负债表内分别列
 示，不予相互抵销。

7.4.4.7 实收基金

实收基金为对外发行的基金单位总额所对应的金额。由于申购、赎回、转换以及分红再投资

引起的实收基金的变动分别于基金相关活动确认日认列。

7.4.4.8 损益平准金

损益平准金指申购、赎回、转入、转出及红利再投资等事项导致基金份额变动时，相关款项中包含的未分配利润。根据交易申请日利润分配(未分配利润)已实现与未实现部分各自占基金净值的比例，损益平准金分为已实现损益平准金和未实现损益平准金。损益平准金于基金申购确认日或基金赎回确认日认列，并于月末全额转入利润分配(未分配利润)。

7.4.4.9 收入/(损失)的确认和计量

自 2022 年 1 月 1 日起适用的会计政策

1、利息收入

存款利息收入按存款的本金与适用利率逐日计提。

买入返售金融资产收入按买入返售金融资产的摊余成本在返售期内以实际利率法逐日计提。

2、投资收益

股票投资收益为卖出股票交易日的成交总额扣除应结转的股票投资成本与相关交易费用的差额确认。

基金投资收益于卖出基金成交日确认，并按卖出基金成交金额扣除应结转的基金投资成本、相关交易费用与税费后的差额入账。

债券投资收益包括以票面利率计算的利息以及买卖债券价差收入。除贴息债外的债券利息收入在持有债券期内，按债券的票面价值和票面利率计算的利息扣除适用情况下由债券发行企业代扣代缴的个人所得税后的净额，逐日确认债券利息收入。贴息债视同到期一次性还本付息的附息债，根据其发行价、到期价和发行期限推算内含票面利率后，逐日确认债券利息收入。买卖债券价差收入为卖出债券交易日的成交总额扣除应结转的债券投资成本、应计利息（若有）与相关交易费用后的差额确认。

资产支持证券投资收益包括以票面利率计算的利息以及买卖资产支持证券价差收入。资产支持证券利息收入在持有期内，按资产支持证券的票面价值和预计收益率计算的利息逐日确认资产支持证券利息收入。在收到资产支持证券支付的款项时，其中属于证券投资收益的部分冲减应计利息(若有)后的差额，确认资产支持证券利息收入。买卖资产支持证券价差收入为卖出资产支持证券交易日的成交总额扣除应结转的资产支持证券投资成本、应计利息（若有）与相关交易费用后的差额确认。

衍生工具投资收益为交易日的成交总额扣除应结转的衍生工具投资成本、相关交易费用与税费后的差额确认。

股利收入于除息日按上市公司宣告的分红派息比例计算的金额确认，由上市公司代扣代缴的个人所得税于卖出交易日按实际代扣代缴金额确认。

基金投资在持有期间应取得的红利于除权日确认为投资收益。

3、公允价值变动损益

公允价值变动收益于估值日按以公允价值计量且其变动计入当期损益的金融资产的公允价值变动形成的利得或损失确认，并于相关金融资产卖出或到期时转出计入投资收益。

4、信用减值损失

本基金对于以摊余成本计量的金融资产，以预期信用损失为基础确认信用损失准备。本基金所计提的信用减值损失计入当期损益。

2022 年 1 月 1 日前适用的会计政策

1、利息收入

存款利息收入按存款的本金与适用利率逐日计提。

债券利息收入在持有债券期内，按债券的票面价值和票面利率计算的利息扣除适用情况下由债券发行企业代扣代缴的个人所得税后的净额，逐日确认债券利息收入。贴息债及同业存单视同到期一次性还本付息的附息债，根据其发行价、到期价和发行期限推算内含票面利率后，逐日确认债券利息收入。

买入返售金融资产收入按买入返售金融资产的摊余成本在返售期内以实际利率法逐日计提，若合同利率与实际利率差异较小，则采用合同利率计算确定利息收入。

2、投资收益

股票投资收益为卖出股票交易日的成交总额扣除应结转的股票投资成本的差额确认。

债券投资收益于交易日按卖出债券交易日的成交总额扣除应结转的债券投资成本与应收利息（若有）后的差额确认。

同业存单投资收益于交易日按卖出同业存单交易日的成交总额扣除应结转的债券投资成本与应收利息（若有）后的差额确认。

衍生工具投资收益为交易日的成交总额扣除应结转的衍生工具投资成本后的差额确认。

股利收入于除息日按上市公司宣告的分红派息比例计算的金额扣除由上市公司代扣代缴的个人所得税后的净额确认。

3、公允价值变动损益

公允价值变动损益系本基金持有的采用公允价值模式计量的交易性金融资产、交易性金融负债等公允价值变动形成的应计入当期损益的利得或损失，并于相关金融资产或金融负债卖出或到

期时转出计入投资收益。

4、其他收入

其他收入在主要风险和报酬已经转移给对方，经济利益很可能流入且金额可以可靠计量时确认。

7.4.4.10 费用的确认和计量

(1) 基金管理费按前一日基金资产净值的 0.60%的年费率逐日计提并确认。

(2) 基金托管费按前一日基金资产净值的 0.20%的年费率逐日计提并确认。

(3) 基金销售服务费按前一日 C 类基金份额的基金资产净值的 0.01%年费率计提并确认。

(4) 卖出回购金融资产利息支出，按卖出回购金融资产的摊余成本及实际利率（当实际利率与合同利率差异较小时，也可以用合同利率）在回购期内逐日计提并确认。

(5) 交易费用

进行股票、债券、权证等交易过程中产生的交易费用，在发生时按照确定的金额计入交易费用。

(6) 其他费用

其他费用系根据有关法规及相应协议规定，按实际支出金额，列入当期基金费用。如果影响基金份额净值小数点后第四位的，则采用待摊或预提的方法。

7.4.4.11 基金的收益分配政策

1、本基金收益分配方式分两种：现金分红与红利再投资，投资者可选择现金红利或将现金红利自动转为相应类别的基金份额进行再投资；若投资者不选择，本基金默认的收益分配方式是现金分红；选择采取红利再投资形式的，分红资金将按红利发放日的各类基金份额净值转成相应类别的基金份额，红利再投资的份额免收申购费。如投资者在不同销售机构选择的分红方式不同，则登记机构将以投资者在各销售机构最后一次选择的分红方式为准；

2、基金收益分配后基金份额净值不能低于面值，即基金收益分配基准日的各类基金份额净值减去每单位该类基金份额收益分配金额后不能低于面值；

3、由于本基金 A 类基金份额不收取销售服务费，C 类基金份额收取销售服务费，各基金份额类别对应的可供分配利润将有所不同；同一类别每一基金份额享有同等分配权；

4、分红权益登记日申请申购的基金份额不享受当次分红，分红权益登记日申请赎回的基金份额享受当次分红；

5、法律法规或监管机关另有规定的，从其规定。

7.4.4.12 其他重要的会计政策和会计估计

本报告期本基金无其他需要披露的重要会计政策和会计估计。

7.4.5 会计政策和会计估计变更以及差错更正的说明

7.4.5.1 会计政策变更的说明

根据财政部发布的《企业会计准则第 22 号—金融工具确认计量》、《企业会计准则第 23 号—金融资产转移》、《企业会计准则第 24 号—套期会计》和《企业会计准则第 37 号—金融工具列报》（以下简称“新金融工具准则”）相关规定，以及财政部、中国银行保险监督管理委员会于 2020 年 12 月 30 日发布的《关于进一步贯彻落实新金融工具相关会计准则的通知》（财会[2020]22 号），公募证券投资基金自 2022 年 1 月 1 日起执行新金融工具准则。本基金在编制中期财务报表时已采用新金融工具准则，并采用准则允许的实务简便方法，调整期初基金净值，2021 年的比较数据将不作重述。

于首次执行日，本基金因执行新金融工具准则调减期初基金净值人民币 0 元，本基金执行新金融工具准则的影响如下：

原金融工具准则下以摊余成本计量的金融工具包括银行存款、存出保证金和应收利息，金额分别为人民币 132,439,512.01 元、人民币 24,942.38 元和人民币 2,334,100.47 元。新金融工具准则下以摊余成本计量的金融工具包括银行存款、结算备付金、存出保证金、买入返售金融资产、债权投资、其他资产-应收利息、卖出回购金融资产款和其他负债-应付利息。本基金将基于实际利率法计提的金融工具的利息包含在相应金融工具的账面余额中，并反映在银行存款、存出保证金和债权投资等项目中，不单独列示应收利息项目或应付利息项目。债权投资确认预期信用损失准备人民币 0 元。新金融工具准则下，银行存款、存出保证金和债权投资的金额分别为人民币 132,451,634.05 元、人民币 24,953.58 元和人民币 0 元。

原金融工具准则下以公允价值计量且其变动计入当期损益计量的金融工具为交易性金融资产，金额为人民币 277,105,383.27 元，归属于交易性金融资产的应收利息金额为人民币 2,321,967.23 元。新金融工具准则下以公允价值计量且其变动计入当期损益计量的金融工具为交易性金融资产，金额为人民币 279,427,350.50 元。

除上述财务报表项目外，于首次执行日，新金融工具准则的执行对财务报表其他金融资产和金融负债项目无影响。

于首次执行日，新金融工具准则的执行对本基金金融资产计提的减值准备金额无重大影响。

7.4.5.2 会计估计变更的说明

本基金在本报告期间无需说明的重大会计估计变更。

7.4.5.3 差错更正的说明

本基金在本报告期间无需说明的重大会计差错更正。

7.4.6 税项

根据财政部、国家税务总局财税[2004]78号《关于证券投资基金税收政策的通知》、财税[2005]103号《关于股权分置试点改革有关税收政策问题的通知》、[2008]1号《关于企业所得税若干优惠政策的通知》、财税[2012]85号《关于实施上市公司股息红利差别化个人所得税政策有关问题的通知》、财税[2015]101号《关于上市公司股息红利差别化个人所得税政策有关问题的通知》、财税[2016]36号《关于全面推开营业税改征增值税试点的通知》、财税[2016]46号《关于进一步明确全面推开营改增试点金融业有关政策的通知》、财税[2016]70号《关于金融机构同业往来等增值税政策的补充通知》、财税[2016]140号《关于明确金融 房地产开发 教育辅助服务等增值税政策的通知》、财税[2017]56号《关于资管产品增值税有关问题的通知》、财税[2017]90号《关于租入固定资产进项税额抵扣等增值税政策的通知》及其他相关财税法规和实务操作，主要税项列示如下：

1、以发行基金方式募集资金不属于增值税征收范围，不征收增值税。

2、资管产品运营过程中发生的增值税应税行为，以资管产品管理人为增值税纳税人。资管产品管理人运营资管产品过程中发生的增值税应税行为，暂适用简易计税方法，按照3%的征收率缴纳增值税。对资管产品在2018年1月1日前运营过程中发生的增值税应税行为，未缴纳增值税的，不再缴纳；已缴纳增值税的，已纳税额从资管产品管理人以后月份的增值税应纳税额中抵减。

对证券投资基金管理人运用基金买卖股票、债券的转让收入免征增值税，对国债、地方政府债以及金融同业往来利息收入亦免征增值税。资管产品管理人运营资管产品提供的贷款服务，以2018年1月1日起产生的利息及利息性质的收入为销售额。资管产品管理人运营资管产品发生的部分金融商品转让业务，转让2017年12月31日前取得的基金、非货物期货，可以选择按照实际买入价计算销售额，或者以2017年最后一个交易日的基金份额净值、非货物期货结算价格作为买入价计算销售额。

3、对基金从证券市场中取得的收入，包括买卖股票、债券的差价收入，股票的股息、红利收入，债券的利息收入及其他收入，暂不征收企业所得税。

4、对基金取得的企业债券利息收入，应由发行债券的企业在向基金支付利息时代扣代缴20%的个人所得税。对基金从上市公司取得的股息红利所得，持股期限在1个月以内（含1个月）的，其股息红利所得全额计入应纳税所得额；持股期限在1个月以上至1年（含1年）的，暂减按50%计入应纳税所得额；持股期限超过1年的，暂免征收个人所得税。对基金持有的上市公司限售股，

解禁后取得的股息、红利收入，按照上述规定计算纳税，持股时间自解禁日起计算；解禁前取得的股息、红利收入继续暂减按 50% 计入应纳税所得额。上述所得统一适用 20% 的税率计征个人所得税。

5、基金卖出股票按 0.1% 的税率缴纳股票交易印花税，买入股票不征收股票交易印花税。

6、基金分别按实际缴纳的增值税额的 7%、3%、2% 缴纳城市维护建设税、教育费附加和地方教育费附加。

7、基金作为流通股股东在股权分置改革过程中收到由非流通股股东支付的股份、现金等对价暂免征收印花税、企业所得税和个人所得税。

7.4.7 重要财务报表项目的说明

7.4.7.1 银行存款

单位：人民币元

项目	本期末	上年度末
	2022 年 12 月 31 日	2021 年 12 月 31 日
活期存款	7,329,341.24	132,439,512.01
等于：本金	7,328,678.50	132,439,512.01
加：应计利息	662.74	-
减：坏账准备	-	-
定期存款	-	-
等于：本金	-	-
加：应计利息	-	-
减：坏账准备	-	-
其中：存款期限 1 个月以内	-	-
存款期限 1-3 个月	-	-
存款期限 3 个月以上	-	-
其他存款	-	-
等于：本金	-	-
加：应计利息	-	-
减：坏账准备	-	-
合计	7,329,341.24	132,439,512.01

7.4.7.2 交易性金融资产

单位：人民币元

项目	本期末			
	2022 年 12 月 31 日			
	成本	应计利息	公允价值	公允价值变动
股票	160,493,005.89	-	132,338,701.23	-28,154,304.66
贵金属投资-金交所黄金合约	-	-	-	-
债券 交易所市	160,913,114.53	2,676,419.29	163,802,984.69	213,450.87

	场				
	银行间市场	-	-	-	-
	合计	160,913,114.53	2,676,419.29	163,802,984.69	213,450.87
资产支持证券		-	-	-	-
基金		-	-	-	-
其他		-	-	-	-
合计		321,406,120.42	2,676,419.29	296,141,685.92	-27,940,853.79
项目	上年度末 2021 年 12 月 31 日				
		成本	应计利息	公允价值	公允价值变动
股票		142,114,357.36	-	135,563,571.17	-6,550,786.19
贵金属投资-金交所黄金合约		-	-	-	-
债券	交易所市场	60,392,794.53	-	61,551,812.10	1,159,017.57
	银行间市场	79,855,530.00	-	79,990,000.00	134,470.00
	合计	140,248,324.53	-	141,541,812.10	1,293,487.57
资产支持证券		-	-	-	-
基金		-	-	-	-
其他		-	-	-	-
合计		282,362,681.89	-	277,105,383.27	-5,257,298.62

7.4.7.3 衍生金融资产/负债

本报告期末及上年度末，本基金未持有衍生金融资产/负债。

7.4.7.4 买入返售金融资产

7.4.7.4.1 各项买入返售金融资产期末余额

本报告期末及上年度末，本基金未持有买入返售金融资产。

7.4.7.4.2 期末买断式逆回购交易中取得的债券

本报告期末及上年度末，本基金未持有通过买断式逆回购交易中取得的债券。

7.4.7.5 其他资产

单位：人民币元

项目	本期末 2022 年 12 月 31 日	上年度末 2021 年 12 月 31 日
应收利息	-	2,334,100.47
其他应收款	-	-
待摊费用	-	-
合计	-	2,334,100.47

7.4.7.6 其他负债

单位：人民币元

项目	本期末 2022 年 12 月 31 日	上年度末 2021 年 12 月 31 日
应付券商交易单元保证金	-	-
应付赎回费	1.61	-
应付证券出借违约金	-	-
应付交易费用	11,709.91	16,577.96
其中：交易所市场	11,709.91	16,452.97
银行间市场	-	124.99
应付利息	-	-
预提费用	184,000.00	169,000.00
合计	195,711.52	185,577.96

注：预提费用为按日计提的审计费、信息披露费和银行间债券账户维护费。

7.4.7.7 实收基金

金额单位：人民币元

东方盛世灵活配置混合 A

项目	本期 2022 年 1 月 1 日至 2022 年 12 月 31 日	
	基金份额（份）	账面金额
上年度末	1,493,111.98	1,493,111.98
本期申购	291,177.41	291,177.41
本期赎回（以“-”号填列）	-82,973.51	-82,973.51
基金拆分/份额折算前	-	-
基金拆分/份额折算调整	-	-
本期申购	-	-
本期赎回（以“-”号填列）	-	-
本期末	1,701,315.88	1,701,315.88

东方盛世灵活配置混合 C

项目	本期 2022 年 1 月 1 日至 2022 年 12 月 31 日	
	基金份额（份）	账面金额
上年度末	273,054,647.28	273,054,647.28
本期申购	7,618,297.91	7,618,297.91
本期赎回（以“-”号填列）	-73,786,643.67	-73,786,643.67
基金拆分/份额折算前	-	-
基金拆分/份额折算调整	-	-
本期申购	-	-
本期赎回（以“-”号填列）	-	-
本期末	206,886,301.52	206,886,301.52

注：本期申购包含基金转换入份额；本期赎回包含基金转换出份额。

7.4.7.8 未分配利润

单位：人民币元

项目	已实现部分	未实现部分	未分配利润合计
本期期初	816,909.61	-66,269.42	750,640.19
本期利润	61,952.81	-134,868.73	-72,915.92
本期基金份额交易产生的变动数	123,926.60	-29,758.48	94,168.12
其中：基金申购款	170,709.54	-38,204.57	132,504.97
基金赎回款	-46,782.94	8,446.09	-38,336.85
本期已分配利润	-	-	-
本期末	1,002,789.02	-230,896.63	771,892.39

项目	已实现部分	未实现部分	未分配利润合计
本期期初	147,940,951.30	-10,725,261.15	137,215,690.15
本期利润	10,271,586.32	-22,548,686.44	-12,277,100.12
本期基金份额交易产生的变动数	-37,401,885.78	6,255,323.46	-31,146,562.32
其中：基金申购款	4,393,706.33	-974,319.63	3,419,386.70
基金赎回款	-41,795,592.11	7,229,643.09	-34,565,949.02
本期已分配利润	-	-	-
本期末	120,810,651.84	-27,018,624.13	93,792,027.71

7.4.7.9 存款利息收入

单位：人民币元

项目	本期 2022年1月1日至2022年12月31日	上年度可比期间 2021年1月1日至2021年12月31日
活期存款利息收入	146,258.11	241,634.56
定期存款利息收入	-	-
其他存款利息收入	-	-
结算备付金利息收入	1,012.13	12,607.51
其他	210.85	1,259.46
合计	147,481.09	255,501.53

注：其他为结算保证金利息收入。

7.4.7.10 股票投资收益

7.4.7.10.1 股票投资收益项目构成

单位：人民币元

项目	本期 2022年1月1日至2022年12月31日	上年度可比期间 2021年1月1日至2021年12月31日
股票投资收益——买卖	4,215,257.03	25,719,261.18

股票差价收入		
股票投资收益——赎回差价收入	-	-
股票投资收益——申购差价收入	-	-
股票投资收益——证券出借差价收入	-	-
合计	4,215,257.03	25,719,261.18

7.4.7.10.2 股票投资收益——买卖股票差价收入

单位：人民币元

项目	本期 2022年1月1日至2022年12月31日	上年度可比期间 2021年1月1日至2021年12月31日
卖出股票成交总额	30,608,652.12	356,162,749.73
减：卖出股票成本总额	26,257,781.39	330,443,488.55
减：交易费用	135,613.70	-
买卖股票差价收入	4,215,257.03	25,719,261.18

7.4.7.11 债券投资收益

7.4.7.11.1 债券投资收益项目构成

单位：人民币元

项目	本期 2022年1月1日至2022年12月31日	上年度可比期间 2021年1月1日至2021年12月31日
债券投资收益——利息收入	4,797,082.32	-
债券投资收益——买卖债券（债转股及债券到期兑付）差价收入	353,728.47	-1,338,257.50
债券投资收益——赎回差价收入	-	-
债券投资收益——申购差价收入	-	-
合计	5,150,810.79	-1,338,257.50

7.4.7.11.2 债券投资收益——买卖债券差价收入

单位：人民币元

项目	本期 2022年1月1日至2022年12月31日	上年度可比期间 2021年1月1日至2021年12月31日
卖出债券（债转股及债券到期兑付）成交总额	301,845,414.32	201,241,680.51
减：卖出债券（债转股及债券到期兑付）成本总额	298,552,230.00	198,359,055.73
减：应计利息总额	2,937,430.83	4,220,882.28
减：交易费用	2,025.02	-
买卖债券差价收入	353,728.47	-1,338,257.50

7.4.7.12 资产支持证券投资收益

本报告期及上年度可比期间，本基金无资产支持证券投资收益。

7.4.7.13 贵金属投资收益

本报告期及上年度可比期间，本基金无贵金属投资收益。

7.4.7.14 衍生工具收益

本报告期及上年度可比期间，本基金无衍生工具收益。

7.4.7.15 股利收益

单位：人民币元

项目	本期 2022年1月1日至2022年12月31日	上年度可比期间 2021年1月1日至2021年12月31日
股票投资产生的股利收益	3,795,589.63	2,532,051.57
其中：证券出借权益补偿收入	-	-
基金投资产生的股利收益	-	-
合计	3,795,589.63	2,532,051.57

7.4.7.16 公允价值变动收益

单位：人民币元

项目名称	本期 2022年1月1日至2022年12月31日	上年度可比期间 2021年1月1日至2021年12月31日
1. 交易性金融资产	-22,683,555.17	-20,206,805.30
股票投资	-21,603,518.47	-21,635,485.83
债券投资	-1,080,036.70	1,428,680.53
资产支持证券投资	-	-
基金投资	-	-
贵金属投资	-	-
其他	-	-

2. 衍生工具	-	-
权证投资	-	-
3. 其他	-	-
减：应税金融商品公允价值变动产生的预估增值税	-	-
合计	-22,683,555.17	-20,206,805.30

7.4.7.17 其他收入

单位：人民币元

项目	本期 2022年1月1日至2022年12月31日	上年度可比期间 2021年1月1日至2021年12月31日
基金赎回费收入	338.17	3,390.32
基金转换费收入	-	24.87
合计	338.17	3,415.19

7.4.7.18 信用减值损失

本报告期及上年度可比期间，本基金无信用减值损失。

7.4.7.19 其他费用

单位：人民币元

项目	本期 2022年1月1日至2022年12月31日	上年度可比期间 2021年1月1日至2021年12月31日
审计费用	55,000.00	40,000.00
信息披露费	120,000.00	120,000.00
证券出借违约金	-	-
银行费用	3,067.51	2,653.03
账户维护费用	37,200.00	36,750.00
交易费用	-	1,115,636.82
合计	215,267.51	1,315,039.85

7.4.8 或有事项、资产负债表日后事项的说明

7.4.8.1 或有事项

本基金本报告期末不存在需要说明的或有事项。

7.4.8.2 资产负债表日后事项

截至本基金报告报出日，本基金不存在需要说明的资产负债表日后事项。

7.4.9 关联方关系

关联方名称	与本基金的关系
东方基金管理股份有限公司	本基金管理人、注册登记机构、直销机构
中国民生银行股份有限公司	本基金托管人、销售机构
东北证券股份有限公司	本基金管理人股东、销售机构
渤海国际信托股份有限公司	本基金管理人股东

河北国控资本管理有限公司	本基金管理人股东
天津汇远长行企业管理咨询中心（有限合伙）	本基金管理人股东
天津汇智长行企业管理咨询中心（有限合伙）	本基金管理人股东
天津汇聚长行企业管理咨询中心（有限合伙）	本基金管理人股东
东方汇智资产管理有限公司	本基金管理人下属子公司

7.4.10 本报告期及上年度可比期间的关联方交易

下述关联交易均在正常业务范围内按一般商业条款订立。

7.4.10.1 通过关联方交易单元进行的交易

7.4.10.1.1 股票交易

本基金本报告期及上年度可比期间，未通过关联方交易单元进行股票交易。

7.4.10.1.2 债券交易

本基金本报告期及上年度可比期间，未通过关联方交易单元进行债券交易。

7.4.10.1.3 债券回购交易

本基金本报告期及上年度可比期间，未通过关联方交易单元进行债券回购交易。

7.4.10.1.4 权证交易

本报告期及上年度可比期间，本基金未通过关联方交易单元进行权证交易。

7.4.10.1.5 应支付关联方的佣金

本报告期及上年度可比期间，本基金未发生与关联方的佣金费用，期末无应支付关联方的佣金。

7.4.10.2 关联方报酬

7.4.10.2.1 基金管理费

单位：人民币元

项目	本期 2022年1月1日至2022年12 月31日	上年度可比期间 2021年1月1日至2021年 12月31日
当期发生的基金应支付的管理费	2,096,754.54	2,385,790.65
其中：支付销售机构的客户维护费	7,378.23	10,314.02

注：①计提标准：本基金管理费按前一日的基金资产净值的0.60%的年费率计算。

管理费的计算方法如下：

$$H = E \times 0.60\% \div \text{当年天数}$$

H 为每日应付的基金管理费

E 为前一日的基金资产净值

②计提方式与支付方式：基金管理费每日计算，逐日累计至每月月末，按月支付，由基金管理人向基金托管人发送基金管理费划款指令，基金托管人复核后于次月前五个工作日内从基金财产中一次性支付给基金管理人。若遇法定节假日、公休假等，支付日期顺延。

7.4.10.2.2 基金托管费

单位：人民币元

项目	本期	上年度可比期间
	2022 年 1 月 1 日至 2022 年 12 月 31 日	2021 年 1 月 1 日至 2021 年 12 月 31 日
当期发生的基金应支付的托管费	698,918.15	795,263.56

注：①计提标准：本基金的托管费按前一日基金资产净值的 0.20% 的年费率计提。

托管费的计算方法如下：

$$H = E \times 0.20\% \div \text{当年天数}$$

H 为每日应支付的基金托管费

E 为前一日的基金资产净值

②计提方式与支付方式：基金托管费每日计算，逐日累计至每月月末，按月支付，由基金管理人向基金托管人发送基金托管费划款指令，基金托管人复核后于次月前五个工作日内从基金财产中一次性支取。若遇法定节假日、公休日等，支付日期顺延。

7.4.10.2.3 销售服务费

单位：人民币元

获得销售服务费的各关联方名称	本期		
	2022 年 1 月 1 日至 2022 年 12 月 31 日		
	当期发生的基金应支付的销售服务费		
	东方盛世灵活配置混合 A	东方盛世灵活配置混合 C	合计
东方基金管理股份有限公司	-	34,447.23	34,447.23
合计	-	34,447.23	34,447.23
获得销售服务费的各关联方名称	上年度可比期间		
	2021 年 1 月 1 日至 2021 年 12 月 31 日		
	当期发生的基金应支付的销售服务费		
	东方盛世灵活配置混合 A	东方盛世灵活配置混合 C	合计
东方基金管理股份有限公司	-	38,587.41	38,587.41

合计	-	38,587.41	38,587.41
----	---	-----------	-----------

注：①计提标准：本基金销售服务费按前一日东方盛世灵活配置 C 类基金资产净值的 0.01% 年费率计提。

销售服务费的计算方法如下：

$$H = E \times 0.01\% \div \text{当年天数}$$

H 为 C 类基金份额每日应计提的销售服务费

E 为 C 类基金份额前一日基金资产净值

②计提方式与支付方式：基金销售服务费每日计提，逐日累计至每月月末，按月支付。由基金管理人向基金托管人发送基金销售服务费划付指令，经基金托管人复核后于次月首日起五个工作日内从基金财产中一次性划出，由登记机构代收，登记机构收到后按相关合同规定支付给基金销售机构。若遇法定节假日、公休日等，支付日期顺延。

③自 2020 年 7 月 21 日起 C 类基金实行销售服务费率优惠调整，费率由原费率 0.30% 调整至 0.01%，截止本报告期末优惠方案未结束。

7.4.10.3 与关联方进行银行间同业市场的债券(含回购)交易

本报告期及上年度可比期间，本基金均未与关联方进行银行间同业市场的债券(含回购)交易。

7.4.10.4 报告期内转融通证券出借业务发生重大关联交易事项的说明

7.4.10.4.1 与关联方通过约定申报方式进行的适用固定期限费率的证券出借业务的情况

本基金本报告期及上年度可比期间，均未与关联方通过约定申报方式进行适用固定期限费率的证券出借业务。

7.4.10.4.2 与关联方通过约定申报方式进行的适用市场化期限费率的证券出借业务的情况

本基金本报告期及上年度可比期间，均未与关联方通过约定申报方式进行适用市场化期限费率的证券出借业务。

7.4.10.5 各关联方投资本基金的情况

7.4.10.5.1 报告期内基金管理人运用固有资金投资本基金的情况

本报告期及上年度可比期间，基金管理人未运用固有资金投资本基金。

7.4.10.5.2 报告期末除基金管理人之外的其他关联方投资本基金的情况

本报告期末及上年度末，除基金管理人之外的其他关联方均未投资本基金。

7.4.10.6 由关联方保管的银行存款余额及当期产生的利息收入

单位：人民币元

关联方名称	本期 2022年1月1日至2022年12月31日		上年度可比期间 2021年1月1日至2021年12月31日	
	期末余额	当期利息收入	期末余额	当期利息收入
中国民生银行股份有限公司	7,329,341.24	146,258.11	132,439,512.01	241,634.56

7.4.10.7 本基金在承销期内参与关联方承销证券的情况

本报告期及上年度可比期间，本基金未在承销期内参与关联方承销的证券。

7.4.11 利润分配情况

根据本基金基金合同的相关规定，结合本基金实际运作情况，本基金本报告期末进行利润分配。

7.4.12 期末(2022年12月31日)本基金持有的流通受限证券

7.4.12.1 因认购新发/增发证券而于期末持有的流通受限证券

金额单位：人民币元

7.4.12.1.1 受限证券类别：股票										
证券代码	证券名称	成功认购日	受限期	流通受限类型	认购价格	期末估值单价	数量(单位:股)	期末成本总额	期末估值总额	备注
301095	广立微	2022年7月28日	6个月	新股流通受限	58.00	86.40	307	17,806.00	26,524.80	-
301115	建科股份	2022年8月23日	6个月	新股流通受限	42.05	24.03	365	15,348.25	8,770.95	-
301171	易点天下	2022年8月10日	6个月	新股流通受限	18.18	17.72	532	9,671.76	9,427.04	-
301195	北路智控	2022年7月25日	6个月	新股流通受限	71.17	72.97	230	16,369.10	16,783.10	-
301197	工大科雅	2022年7月29日	6个月	新股流通受限	25.50	20.07	380	9,690.00	7,626.60	-
301223	中荣股份	2022年10月13日	6个月	新股流通受限	26.28	18.17	489	12,850.92	8,885.13	-
301231	荣信文化	2022年8月31日	6个月	新股流通受限	25.49	20.39	275	7,009.75	5,607.25	-

		日									
301239	普瑞眼科	2022年6月22日	6个月	新股流通受限	33.65	69.58	522	17,565.30	36,320.76		-
301265	华新环保	2022年12月8日	6个月	新股流通受限	13.28	11.60	606	8,047.68	7,029.60		-
301267	华夏眼科	2022年10月26日	6个月	新股流通受限	50.88	68.65	243	12,363.84	16,681.95		-
301269	华大九天	2022年7月21日	6个月	新股流通受限	32.69	87.88	376	12,291.44	33,042.88		-
301273	瑞晨环保	2022年10月11日	6个月	新股流通受限	37.89	37.85	277	10,495.53	10,484.45		-
301276	嘉曼服饰	2022年9月1日	6个月	新股流通受限	40.66	22.61	295	11,994.70	6,669.95		-
301280	珠城科技	2022年12月19日	6个月	新股流通受限	67.40	45.76	217	14,625.80	9,929.92		-
301282	金禄电子	2022年8月18日	6个月	新股流通受限	30.38	25.24	340	10,329.20	8,581.60		-
301296	新巨丰	2022年8月26日	6个月	新股流通受限	18.19	14.94	747	13,587.93	11,160.18		-
301306	西测测试	2022年7月19日	6个月	新股流通受限	43.23	42.17	255	11,023.65	10,753.35		-
301308	江波龙	2022年7月27日	6个月	新股流通受限	55.67	56.69	359	19,985.53	20,351.71		-
301309	万得凯	2022年9月8日	6个月	新股流通受限	39.00	24.46	197	7,683.00	4,818.62		-
301316	慧博云通	2022年9月29日	6个月	新股流通受限	7.60	17.67	359	2,728.40	6,343.53		-
301318	维海德	2022年8月3日	6个月	新股流通受限	64.68	41.73	202	13,065.36	8,429.46		-
301319	唯特	2022年	6个月	新股流	47.75	53.38	115	5,491.25	6,138.70		-

	偶	9月22日		通受限							
301327	华宝新能	2022年9月8日	6个月	新股流通受限	237.50	176.98	145	34,437.50	25,662.10		-
301338	凯格精机	2022年8月8日	6个月	新股流通受限	46.33	49.08	257	11,906.81	12,613.56		-
301339	通行宝	2022年9月2日	6个月	新股流通受限	18.78	15.58	637	11,962.86	9,924.46		-
301363	美好医疗	2022年9月28日	6个月	新股流通受限	30.66	38.22	340	10,424.40	12,994.80		-
301367	怡和嘉业	2022年10月21日	6个月	新股流通受限	119.88	202.63	93	11,148.84	18,844.59		-
301379	天山电子	2022年10月19日	6个月	新股流通受限	31.51	24.64	449	14,147.99	11,063.36		-
301389	隆扬电子	2022年10月18日	6个月	新股流通受限	22.50	17.20	611	13,747.50	10,509.20		-
688114	华大智造	2022年9月2日	6个月	新股流通受限	87.18	105.07	1,395	121,616.10	146,572.65		-
688353	华盛锂电	2022年7月6日	6个月	新股流通受限	98.35	63.82	1,906	187,455.10	121,640.92		-
688375	国博电子	2022年7月13日	6个月	新股流通受限	70.88	93.90	2,209	156,573.92	207,425.10		-

7.4.12.2 期末持有的暂时停牌等流通受限股票

本基金本报告期末未持有因暂时停牌而于期末流通受限的股票。

7.4.12.3 期末债券正回购交易中作为抵押的债券

7.4.12.3.1 银行间市场债券正回购

截至本报告期末 2022 年 12 月 31 日止，本基金未持有在银行间市场正回购交易中作为抵押的债券。

7.4.12.3.2 交易所市场债券正回购

截至本报告期末 2022 年 12 月 31 日止，本基金未持有在交易所市场正回购交易中作为抵押的

债券。

7.4.12.4 期末参与转融通证券出借业务的证券

本基金本报告期末未持有参与转融通证券出借业务的证券。

7.4.13 金融工具风险及管理

7.4.13.1 风险管理政策和组织架构

本基金投资风险主要包括：信用风险、流动性风险、市场风险和操作风险及其他不可抗拒的风险。其中在日常经营活动中涉及的财务风险主要包括信用风险、流动性风险及市场风险。

对于上述风险本基金管理人建立了系统化、流程化和数量化的风险管理体系，确保投资组合在获取较高收益的同时承受尽可能低的风险，从而实现本基金的投资目标。本基金设立了由投资决策委员会、风险控制委员会、风险管理部、合规法务部和监察稽核部组成的风险管理组织体系，该体系通过分工合作的制度对风险进行管理控制。本基金通过事前的风险识别，事中的风险测量和处理以及事后的风险评估和调整风险实行全程风险控制。

7.4.13.2 信用风险

信用风险是指基金在交易过程发生交收违约，或者基金所投资的债券发行人出现违约、拒绝支付到期本息，导致基金资产损失和收益变化的风险。本基金投资于具有良好信用等级的证券，并在法律法规规定和本基金基金合同约定的基础上，进一步进行分散化投资管理。

除通过上述措施控制相应信用风险外，本基金在交易所进行交易均与中国证券登记结算有限责任公司完成证券交收和款项清算，发生违约风险的可能性很低；本基金也可在银行间同业市场进行交易，在交易前均会对交易对手进行信用评估，以控制相应的信用风险。

7.4.13.2.1 按短期信用评级列示的债券投资

单位：人民币元

短期信用评级	本期末 2022 年 12 月 31 日	上年度末 2021 年 12 月 31 日
A-1	0.00	0.00
A-1 以下	0.00	0.00
未评级	0.00	0.00
合计	0.00	0.00

注：以上按短期信用评级的债券投资中仅包含短期融资券及超短期融资券。

7.4.13.2.2 按短期信用评级列示的资产支持证券投资

单位：人民币元

短期信用评级	本期末 2022 年 12 月 31 日	上年度末 2021 年 12 月 31 日
A-1	0.00	0.00

A-1 以下	0.00	0.00
未评级	0.00	0.00
合计	0.00	0.00

7.4.13.2.3 按短期信用评级列示的同业存单投资

单位：人民币元

短期信用评级	本期末 2022 年 12 月 31 日	上年度末 2021 年 12 月 31 日
A-1	0.00	0.00
A-1 以下	0.00	0.00
未评级	0.00	0.00
合计	0.00	0.00

7.4.13.2.4 按长期信用评级列示的债券投资

单位：人民币元

长期信用评级	本期末 2022 年 12 月 31 日	上年度末 2021 年 12 月 31 日
AAA	0.00	0.00
AAA 以下	0.00	0.00
未评级	0.00	0.00
合计	0.00	0.00

注：以上按长期信用评级的债券投资中不包含国债、政策性金融债、央行票据、短期融资券、超短期融资券及同业存单等。

7.4.13.2.5 按长期信用评级列示的资产支持证券投资

单位：人民币元

长期信用评级	本期末 2022 年 12 月 31 日	上年度末 2021 年 12 月 31 日
AAA	0.00	0.00
AAA 以下	0.00	0.00
未评级	0.00	0.00
合计	0.00	0.00

7.4.13.2.6 按长期信用评级列示的同业存单投资

单位：人民币元

长期信用评级	本期末 2022 年 12 月 31 日	上年度末 2021 年 12 月 31 日
AAA	0.00	0.00
AAA 以下	0.00	0.00
未评级	0.00	0.00
合计	0.00	0.00

注：上述同业存单按主体评级列示。

7.4.13.3 流动性风险

所谓流动性风险指基金投资组合的证券会因为各种原因使交易的执行难度提高，买入成本或

变现成本增加。本基金的流动性风险主要来自两个方面，一是基金份额持有人可随时要求赎回其持有的基金份额，二是基金投资品种所处的交易市场不活跃而造成变现困难。

本基金保持不低于基金资产净值百分之五的现金或者到期日在一年以内的政府债券，以备支付基金份额持有人的赎回款项。本基金所持大部分证券在证券交易所上市，其余亦可在银行间同业市场交易，除在本报告（期末本基金持有的流通受限证券）中列示的部分基金资产流通暂时受限制不能自由转让的情况外，本报告期末本基金的其余资产均能及时变现。此外，本基金亦可通过卖出回购金融资产方式借入短期资金应对流动性需求。

本基金管理人在流动性风险管理方面，每日预测本基金流动性需求并计算最优预留现金值，预留一部分现金以应付赎回的压力；通过分析每个资产类别以及每只证券的流动性风险，合理配置基金资产，并且严格跟踪和监控投资集中度，定期或不定期对基金投资组合流动性风险进行考察。

7.4.13.3.1 报告期内本基金组合资产的流动性风险分析

报告期内，本基金坚持组合管理、分散投资的基本原则，严格按照法律法规的有关规定和基金合同约定的投资范围与比例限制实施投资管理，保持组合必要的流动性和可变现能力，未发生流动性风险。

7.4.13.4 市场风险

市场风险是指证券市场中各种证券的公允价值或未来现金流量因所处市场各类价格因素的变动而发生波动，导致基金收益的不确定性。包括利率风险、外汇风险和其他价格风险。

7.4.13.4.1 利率风险

利率风险指的是由于市场利率变动导致金融工具的公允价值或现金流量发生波动，由此带来基金收益的不确定性。利率敏感性金融工具面临因市场利率上升而导致公允价值下降的风险；市场利率的变化还将带来票息的再投资风险，对基金的收益造成影响。

本基金管理人在利率风险管理方面，定期监控本基金面临的利率风险敞口，并通过调整基金投资组合的久期等方法对上述利率风险进行管理。

本基金持有的大部分金融资产和负债不计息，持有的利率敏感性资产主要为银行存款及债券投资等。

7.4.13.4.1.1 利率风险敞口

单位：人民币元

本期末 2022 年 12 月 31 日	1 年以内	1-5 年	5 年以上	不计息	合计
资产					

银行存款	7,329,341.24	-	-	-	7,329,341.24
结算备付金	74,267.23	-	-	-	74,267.23
存出保证金	13,838.60	-	-	-	13,838.60
交易性金融资产-股票投资	-	-	-	-132,338,701.23	132,338,701.23
交易性金融资产-债券投资	133,857,307.70	-	29,945,676.99	-	163,802,984.69
交易性金融资产-资产支持证券投资	-	-	-	-	-
衍生金融资产	-	-	-	-	-
买入返售金融资产	-	-	-	-	-
应收清算款	-	-	-	-	-
应收股利	-	-	-	-	-
应收申购款	-	-	-	-	-
递延所得税资产	-	-	-	-	-
其他资产	-	-	-	-	-
资产总计	141,274,754.77	-	29,945,676.99	132,338,701.23	303,559,132.99
负债	-	-	-	-	-
短期借款	-	-	-	-	-
交易性金融负债	-	-	-	-	-
衍生金融负债	-	-	-	-	-
卖出回购金融资产款	-	-	-	-	-
应付清算款	-	-	-	-	-
应付赎回款	-	-	-	3,823.64	3,823.64
应付管理人报酬	-	-	-	154,133.77	154,133.77
应付托管费	-	-	-	51,377.92	51,377.92
应付销售服务费	-	-	-	2,548.64	2,548.64
应付投资顾问费	-	-	-	-	-
应交税费	-	-	-	-	-
应付利润	-	-	-	-	-
递延所得税负债	-	-	-	-	-
其他负债	-	-	-	195,711.52	195,711.52
负债总计	-	-	-	407,595.49	407,595.49
利率敏感度缺口	141,274,754.77	-	29,945,676.99	131,931,105.74	303,151,537.50
上年度末 2021 年 12 月 31 日	1 年以内	1-5 年	5 年以上	不计息	合计
资产					
银行存款	132,439,512.01	-	-	-	132,439,512.01
结算备付金	-	-	-	-	-
存出保证金	24,942.38	-	-	-	24,942.38
交易性金融资产-股票投资	-	-	-	-135,563,571.17	135,563,571.17
交易性金融资产-债券投资	79,990,000.00	31,923,362.10	29,628,450.00	-	141,541,812.10

交易性金融资产-资产支持证券投资	-	-	-	-	-
买入返售金融资产	-	-	-	-	-
应收证券清算款	-	-	-	70,106.85	70,106.85
应收利息	-	-	-	2,334,100.47	2,334,100.47
应收股利	-	-	-	-	-
应收申购款	-	-	-	1,000,251.01	1,000,251.01
资产总计	212,454,454.39	31,923,362.10	29,628,450.00	138,968,029.50	412,974,295.99
负债	-	-	-	-	-
卖出回购金融资产款	-	-	-	-	-
应付赎回款	-	-	-	-	-
应付管理人报酬	-	-	-	203,442.59	203,442.59
应付托管费	-	-	-	67,814.19	67,814.19
应付交易费用	-	-	-	16,577.96	16,577.96
应付销售服务费	-	-	-	3,371.65	3,371.65
应交税费	-	-	-	-	-
应付利息	-	-	-	-	-
其他负债	-	-	-	169,000.00	169,000.00
应付证券清算款	-	-	-	-	-
负债总计	-	-	-	460,206.39	460,206.39
利率敏感度缺口	212,454,454.39	31,923,362.10	29,628,450.00	138,507,823.11	412,514,089.60

注：表中所示为本基金资产及负债的账面价值，并按照合约规定的利率重新定价日或到期日孰早者予以分类。

7.4.13.4.1.2 利率风险的敏感性分析

假设	假设其他变量不变，仅利率发生合理、可能的变动，考察为交易而持有的债券公允价值变动对基金利润总额和净值产生的影响		
	相关风险变量的变动	对资产负债表日基金资产净值的影响金额（单位：人民币元）	
		本期末（2022年12月31日）	上年度末（2021年12月31日）
分析	市场利率上调 0.25%	-966,977.18	-1,049,898.88
	市场利率下调 0.25%	966,977.18	1,049,898.88

7.4.13.4.2 外汇风险

本基金的所有资产及负债以人民币计价，因此无重大外汇风险。

7.4.13.4.3 其他价格风险

本基金所面临的其他价格风险主要是市场价格风险。市场价格风险是指基金所持金融工具的公允价值或未来现金流量因除市场利率和外汇汇率以外的市场价格因素变动而发生波动的风险。

本基金按照基金合同的约定和法律法规的规定进行投资，所面临的最大市场价格风险由所持有的金融工具的公允价值决定。本基金通过投资组合的分散化降低市场价格风险，并且本基金管理人每日对本基金所持有的证券价格实施监控。

7.4.13.4.3.1 其他价格风险敞口

金额单位：人民币元

项目	本期末 2022年12月31日		上年度末 2021年12月31日	
	公允价值	占基金资产净值 比例 (%)	公允价值	占基金资产净值 比例 (%)
交易性金融资产—股票投资	132,338,701.23	43.65	135,563,571.17	32.86
交易性金融资产—基金投资	-	-	-	-
交易性金融资产—债券投资	163,802,984.69	54.03	141,541,812.10	34.31
交易性金融资产—贵金属投资	-	-	-	-
衍生金融资产—权证投资	-	-	-	-
其他	-	-	-	-
合计	296,141,685.92	97.69	277,105,383.27	67.17

7.4.13.4.3.2 其他价格风险的敏感性分析

假设	根据期末时点本基金股票资产组合相对于沪深 300 指数的 Beta 系数计算基金资产变动		
	Beta 系数以市场过去 100 个交易日的数据建立回归模型计算得到，对于新股或者股票交易不足 100 个交易日的股票，默认其波动与市场同步		
	假定沪深 300 指数变动 5%，其他市场变量均不发生变化，计算本基金资产净值变动		
相关风险变量的变动	对资产负债表日基金资产净值的影响金额（单位：人民币元）		
	本期末（2022 年 12 月 31 日）	上年度末（2021 年 12 月 31 日）	

分析	沪深 300 指数上涨 5%	7,308,500.44	7,202,485.00
	沪深 300 指数下跌 5%	-7,308,500.44	-7,202,485.00

7.4.14 公允价值

7.4.14.1 金融工具公允价值计量的方法

公允价值计量结果所属的层次，由对公允价值计量整体而言具有重要意义的输入值所属的最低层次决定：

第一层次：相同资产或负债在活跃市场上未经调整的报价；

第二层次：除第一层次输入值外相关资产或负债直接或间接可观察的输入值；

第三层次：相关资产或负债的不可观察输入值。

7.4.14.2 持续的以公允价值计量的金融工具

7.4.14.2.1 各层次金融工具的公允价值

单位：人民币元

公允价值计量结果所属的层次	本期末 2022 年 12 月 31 日	上年度末 2021 年 12 月 31 日
第一层次	131,481,088.96	125,300,513.23
第二层次	163,802,984.69	148,808,922.77
第三层次	857,612.27	2,995,947.27
合计	296,141,685.92	277,105,383.27

7.4.14.2.2 公允价值所属层次间的重大变动

本基金以导致各层次之间转换的事项发生日为确认各层次之间转换的时点。

对于证券交易所上市的证券，若出现重大事项停牌、交易不活跃（包括涨跌停时的交易不活跃）、或属于非公开发行等情况，本基金不会于停牌日至交易恢复活跃日期间、交易不活跃期间及限售期间将相关证券的公允价值列入第一层次；并根据估值调整中采用的不可观察输入值对于公允价值的影响程度，确定相关证券的公允价值应属第二层次还是第三层次。

7.4.14.2.3 第三层次公允价值余额及变动情况

7.4.14.2.3.1 第三层次公允价值余额及变动情况

项目	本期 2022 年 1 月 1 日至 2022 年 12 月 31 日
----	--

	交易性金融资产		合计
	债券投资	股票投资	
期初余额	-	2,995,947.27	2,995,947.27
当期购买	-	-	-
当期出售/结算	-	-	-
转入第三层次	-	7,114,933.24	7,114,933.24
转出第三层次	-	9,708,446.90	9,708,446.90
当期利得或损失总额	-	455,178.66	455,178.66
其中：计入损益的利得或损失	-	455,178.66	455,178.66
计入其他综合收益的利得或损失	-	-	-
期末余额	-	857,612.27	857,612.27
期末仍持有的第三层次金融资产计入本期损益的未实现利得或损失的变动——公允价值变动损益	-	24,166.86	24,166.86
项目	上年度可比同期 2021年1月1日至2021年12月31日		
	交易性金融资产		合计
	债券投资	股票投资	
期初余额	-	1,953,567.76	1,953,567.76
当期购买	-	-	-
当期出售/结算	-	-	-
转入第三层次	-	5,723,047.93	5,723,047.93
转出第三层次	-	9,231,450.50	9,231,450.50
当期利得或损失总额	-	4,550,782.08	4,550,782.08
其中：计入损益的利得或损失	-	4,550,782.08	4,550,782.08
计入其他综合收益的利得或损失	-	-	-
期末余额	-	2,995,947.27	2,995,947.27
期末仍持有的第三层次金融资产计入本期损益的未实现利得或损失的变动——公允价值变动损益	-	238,734.86	238,734.86

7.4.14.2.3.2 使用重要不可观察输入值的第三层次公允价值计量的情况

单位：人民币元

项目	本期末公允价值	采用的估	不可观察输入值
----	---------	------	---------

	值	值技术	名称	范围/加权平均值	与公允价值之间的关系
锁定期股票	857,612.27	平均价格 亚式期权 模型	预期年化波动率	21.11%-73.29%	负相关
项目	上年度末公允价值	采用的估值技术	不可观察输入值		
			名称	范围/加权平均值	与公允价值之间的关系
锁定期股票	2,995,947.27	平均价格 亚式期权 模型	预期年化波动率	16.95%-83.86%	负相关

7.4.14.3 非持续的以公允价值计量的金融工具的说明

于本报告期末，本基金未持有非持续的以公允价值计量的金融资产。

7.4.14.4 不以公允价值计量的金融工具的相关说明

不以公允价值计量的金融资产和负债主要包括应收款项和其他金融负债，其账面价值与公允价值相差很小。

7.4.15 有助于理解和分析会计报表需要说明的其他事项

截至本年度报告报出日，本基金无需要披露的有助于理解和分析会计报表需要说明的其他事项。

§ 8 投资组合报告

8.1 期末基金资产组合情况

金额单位：人民币元

序号	项目	金额	占基金总资产的比例 (%)
1	权益投资	132,338,701.23	43.60
	其中：股票	132,338,701.23	43.60
2	基金投资	-	-
3	固定收益投资	163,802,984.69	53.96
	其中：债券	163,802,984.69	53.96
	资产支持证券	-	-
4	贵金属投资	-	-
5	金融衍生品投资	-	-
6	买入返售金融资产	-	-
	其中：买断式回购的买入返售金融资产	-	-
7	银行存款和结算备付金合计	7,403,608.47	2.44
8	其他各项资产	13,838.60	0.00

9	合计	303,559,132.99	100.00
---	----	----------------	--------

8.2 报告期末按行业分类的股票投资组合

金额单位：人民币元

代码	行业类别	公允价值（元）	占基金资产净值比例（%）
A	农、林、牧、渔业	-	-
B	采矿业	4,528,442.00	1.49
C	制造业	78,623,136.31	25.94
D	电力、热力、燃气及水生产和供应业	392,700.00	0.13
E	建筑业	3,953,395.00	1.30
F	批发和零售业	776,880.00	0.26
G	交通运输、仓储和邮政业	1,626,800.00	0.54
H	住宿和餐饮业	-	-
I	信息传输、软件和信息技术服务业	683,766.41	0.23
J	金融业	32,148,366.65	10.60
K	房地产业	4,586,842.00	1.51
L	租赁和商务服务业	-	-
M	科学研究和技术服务业	2,624,756.98	0.87
N	水利、环境和公共设施管理业	1,095,308.30	0.36
O	居民服务、修理和其他服务业	-	-
P	教育	-	-
Q	卫生和社会工作	1,292,700.33	0.43
R	文化、体育和娱乐业	5,607.25	0.00
S	综合	-	-
	合计	132,338,701.23	43.65

8.3 期末按公允价值占基金资产净值比例大小排序的所有股票投资明细

金额单位：人民币元

序号	股票代码	股票名称	数量（股）	公允价值（元）	占基金资产净值比例（%）
1	600519	贵州茅台	8,100	13,988,700.00	4.61
2	000568	泸州老窖	43,500	9,756,180.00	3.22
3	000858	五粮液	31,700	5,727,873.00	1.89
4	600036	招商银行	153,500	5,719,410.00	1.89
5	002594	比亚迪	16,700	4,291,399.00	1.42
6	002142	宁波银行	126,010	4,089,024.50	1.35
7	601318	中国平安	83,400	3,919,800.00	1.29
8	601398	工商银行	872,500	3,786,650.00	1.25
9	601668	中国建筑	643,800	3,495,834.00	1.15
10	000333	美的集团	64,700	3,351,460.00	1.11
11	000538	云南白药	60,640	3,296,390.40	1.09

12	601939	建设银行	576,900	3,247,947.00	1.07
13	601166	兴业银行	173,600	3,053,624.00	1.01
14	002460	赣锋锂业	42,180	2,931,931.80	0.97
15	600048	保利发展	183,500	2,776,355.00	0.92
16	000596	古井贡酒	9,200	2,455,480.00	0.81
17	000001	平安银行	166,000	2,184,560.00	0.72
18	600938	中国海油	139,305	2,117,436.00	0.70
19	000895	双汇发展	78,300	2,030,319.00	0.67
20	601088	中国神华	71,700	1,980,354.00	0.65
21	002304	洋河股份	12,000	1,926,000.00	0.64
22	600585	海螺水泥	70,300	1,924,814.00	0.63
23	300059	东方财富	89,800	1,742,120.00	0.57
24	000002	万科 A	94,100	1,712,620.00	0.56
25	000063	中兴通讯	59,300	1,533,498.00	0.51
26	002352	顺丰控股	23,400	1,351,584.00	0.45
27	601658	邮储银行	291,300	1,345,806.00	0.44
28	002415	海康威视	37,900	1,314,372.00	0.43
29	000651	格力电器	40,100	1,296,032.00	0.43
30	601288	农业银行	435,600	1,267,596.00	0.42
31	600276	恒瑞医药	30,560	1,177,476.80	0.39
32	603568	伟明环保	59,110	1,095,308.30	0.36
33	603290	斯达半导	3,200	1,053,760.00	0.35
34	600887	伊利股份	33,700	1,044,700.00	0.34
35	603806	福斯特	15,580	1,035,135.20	0.34
36	300124	汇川技术	13,900	966,050.00	0.32
37	300003	乐普医疗	38,800	891,236.00	0.29
38	601012	隆基绿能	20,660	873,091.60	0.29
39	300274	阳光电源	7,800	872,040.00	0.29
40	603127	昭衍新药	14,764	862,365.24	0.28
41	000513	丽珠集团	26,200	850,976.00	0.28
42	300896	爱美客	1,400	792,890.00	0.26
43	603259	药明康德	9,600	777,600.00	0.26
44	000963	华东医药	16,600	776,880.00	0.26
45	300014	亿纬锂能	8,800	773,520.00	0.26
46	688012	中微公司	7,310	716,453.10	0.24
47	300750	宁德时代	1,800	708,156.00	0.23
48	300015	爱尔眼科	22,666	704,232.62	0.23
49	300347	泰格医药	6,700	702,160.00	0.23
50	300760	迈瑞医疗	2,200	695,134.00	0.23
51	600309	万华化学	7,300	676,345.00	0.22
52	601636	旗滨集团	58,300	664,037.00	0.22
53	002371	北方华创	2,900	653,370.00	0.22
54	688363	华熙生物	4,380	592,526.40	0.20

55	600031	三一重工	35,500	560,900.00	0.19
56	002821	凯莱英	3,740	553,520.00	0.18
57	600763	通策医疗	3,500	535,465.00	0.18
58	002812	恩捷股份	4,000	525,160.00	0.17
59	600196	复星医药	14,900	525,076.00	0.17
60	600030	中信证券	26,165	520,945.15	0.17
61	002001	新和成	27,700	519,375.00	0.17
62	002422	科伦药业	17,900	476,319.00	0.16
63	000776	广发证券	28,100	435,269.00	0.14
64	600900	长江电力	18,700	392,700.00	0.13
65	002202	金风科技	35,200	387,200.00	0.13
66	000425	徐工机械	74,100	375,687.00	0.12
67	002007	华兰生物	16,500	373,395.00	0.12
68	600352	浙江龙盛	36,500	361,350.00	0.12
69	002230	科大讯飞	10,800	354,564.00	0.12
70	688169	石头科技	1,400	346,850.00	0.11
71	002736	国信证券	34,100	302,808.00	0.10
72	600436	片仔癀	1,000	288,460.00	0.10
73	600612	老凤祥	6,700	286,760.00	0.09
74	601006	大秦铁路	41,200	275,216.00	0.09
75	000338	潍柴动力	26,000	264,680.00	0.09
76	688053	思科瑞	4,274	263,107.44	0.09
77	002008	大族激光	9,800	251,370.00	0.08
78	600104	上汽集团	17,100	246,411.00	0.08
79	601186	中国铁建	31,700	245,041.00	0.08
80	600547	山东黄金	12,100	231,836.00	0.08
81	002236	大华股份	19,600	221,676.00	0.07
82	601800	中国交建	26,400	212,520.00	0.07
83	688375	国博电子	2,209	207,425.10	0.07
84	600028	中国石化	45,600	198,816.00	0.07
85	688161	威高骨科	3,535	184,491.65	0.06
86	601988	中国银行	53,600	169,376.00	0.06
87	002624	完美世界	13,100	166,632.00	0.05
88	688114	华大智造	1,395	146,572.65	0.05
89	688353	华盛锂电	1,906	121,640.92	0.04
90	688767	博拓生物	2,557	118,133.40	0.04
91	603707	健友股份	6,095	109,953.80	0.04
92	601601	中国太保	4,000	98,080.00	0.03
93	002146	荣盛发展	45,100	97,867.00	0.03
94	601688	华泰证券	7,600	96,824.00	0.03
95	001301	尚太科技	1,164	68,722.56	0.02
96	601328	交通银行	13,800	65,412.00	0.02
97	601818	光大银行	17,700	54,339.00	0.02

98	688111	金山办公	200	52,898.00	0.02
99	600000	浦发银行	6,700	48,776.00	0.02
100	603019	中科曙光	2,100	46,494.00	0.02
101	301239	普瑞眼科	522	36,320.76	0.01
102	301269	华大九天	376	33,042.88	0.01
103	301095	广立微	307	26,524.80	0.01
104	301327	华宝新能	145	25,662.10	0.01
105	301308	江波龙	359	20,351.71	0.01
106	301367	怡和嘉业	93	18,844.59	0.01
107	301195	北路智控	230	16,783.10	0.01
108	301267	华夏眼科	243	16,681.95	0.01
109	301363	美好医疗	340	12,994.80	0.00
110	301338	凯格精机	257	12,613.56	0.00
111	301296	新巨丰	747	11,160.18	0.00
112	301379	天山电子	449	11,063.36	0.00
113	301306	西测测试	255	10,753.35	0.00
114	301389	隆扬电子	611	10,509.20	0.00
115	301273	瑞晨环保	277	10,484.45	0.00
116	301280	珠城科技	217	9,929.92	0.00
117	301339	通行宝	637	9,924.46	0.00
118	301171	易点天下	532	9,427.04	0.00
119	301223	中荣股份	489	8,885.13	0.00
120	301115	建科股份	365	8,770.95	0.00
121	301282	金禄电子	340	8,581.60	0.00
122	301318	维海德	202	8,429.46	0.00
123	301197	工大科雅	380	7,626.60	0.00
124	301265	华新环保	606	7,029.60	0.00
125	301276	嘉曼服饰	295	6,669.95	0.00
126	301316	慧博云通	359	6,343.53	0.00
127	301319	唯特偶	115	6,138.70	0.00
128	301231	荣信文化	275	5,607.25	0.00
129	301309	万得凯	197	4,818.62	0.00

8.4 报告期内股票投资组合的重大变动

8.4.1 累计买入金额超出期初基金资产净值 2%或前 20 名的股票明细

金额单位：人民币元

序号	股票代码	股票名称	本期累计买入金额	占期初基金资产净值比例(%)
1	000568	泸州老窖	2,169,331.00	0.53
2	600519	贵州茅台	1,845,938.00	0.45
3	600938	中国海油	1,607,522.00	0.39
4	000858	五粮液	1,368,877.00	0.33
5	002142	宁波银行	1,141,506.00	0.28
6	000333	美的集团	1,010,612.00	0.24

7	002594	比亚迪	981,591.00	0.24
8	002460	赣锋锂业	939,516.00	0.23
9	000538	云南白药	909,722.40	0.22
10	688327	云从科技	899,990.35	0.22
11	600036	招商银行	782,838.00	0.19
12	000001	平安银行	618,244.00	0.15
13	601398	工商银行	610,184.00	0.15
14	000895	双汇发展	560,456.00	0.14
15	601668	中国建筑	538,444.00	0.13
16	601318	中国平安	537,133.00	0.13
17	300059	东方财富	523,205.00	0.13
18	601939	建设银行	520,616.00	0.13
19	601166	兴业银行	465,714.00	0.11
20	600048	保利发展	447,603.00	0.11

注：①买入包括基金二级市场上主动的买入、新股、配股、债转股、换股及行权等获得的股票。

②“买入金额”按买卖成交金额（成交单价乘以成交数量）填列，不考虑相关交易费用。

8.4.2 累计卖出金额超出期初基金资产净值 2%或前 20 名的股票明细

金额单位：人民币元

序号	股票代码	股票名称	本期累计卖出金额	占期初基金资产净值比例(%)
1	600941	中国移动	7,341,943.19	1.78
2	601728	中国电信	1,555,836.69	0.38
3	688327	云从科技	1,405,514.80	0.34
4	301215	中汽股份	514,110.33	0.12
5	688223	晶科能源	491,084.55	0.12
6	688041	海光信息	476,655.69	0.12
7	688297	中无人机	408,560.46	0.10
8	688428	诺诚健华	392,800.06	0.10
9	688271	联影医疗	389,237.16	0.09
10	301095	广立微	349,424.00	0.08
11	688380	中微半导	316,200.96	0.08
12	301327	华宝新能	307,311.08	0.07
13	301308	江波龙	306,139.92	0.07
14	688401	路维光电	267,923.40	0.06
15	301201	诚达药业	266,333.43	0.06
16	688238	和元生物	261,726.96	0.06
17	301217	铜冠铜箔	258,245.84	0.06
18	688072	拓荆科技	251,909.00	0.06
19	688326	经纬恒润	249,417.51	0.06
20	301256	华融化学	247,487.00	0.06

注：①卖出主要指二级市场上主动的卖出、换股、要约收购、发行人回购及行权等减少的股票。

②“卖出金额”均按买卖成交金额（成交单价乘以成交数量）填列，不考虑相关交易费用。

8.4.3 买入股票的成本总额及卖出股票的收入总额

单位：人民币元

买入股票成本（成交）总额	44,636,429.92
卖出股票收入（成交）总额	30,608,652.12

注：①买入包括基金二级市场上主动的买入、新股、配股、债转股、换股及行权等获得的股票，卖出主要指二级市场上主动的卖出、换股、要约收购、发行人回购及行权等减少的股票。

②“买入股票成本”、“卖出股票收入”均按买卖成交金额（成交单价乘以成交数量）填列，不考虑相关交易费用。

8.5 期末按债券品种分类的债券投资组合

金额单位：人民币元

序号	债券品种	公允价值	占基金资产净值比例（%）
1	国家债券	101,805,221.92	33.58
2	央行票据	-	-
3	金融债券	61,997,762.77	20.45
	其中：政策性金融债	61,997,762.77	20.45
4	企业债券	-	-
5	企业短期融资券	-	-
6	中期票据	-	-
7	可转债（可交换债）	-	-
8	同业存单	-	-
9	其他	-	-
10	合计	163,802,984.69	54.03

8.6 期末按公允价值占基金资产净值比例大小排序的前五名债券投资明细

金额单位：人民币元

序号	债券代码	债券名称	数量（张）	公允价值	占基金资产净值比例（%）
1	019656	21 国债 08	800,000	81,401,030.14	26.85
2	018008	国开 1802	312,270	32,052,085.78	10.57
3	018009	国开 1803	255,000	29,945,676.99	9.88
4	019666	22 国债 01	200,000	20,404,191.78	6.73
5	-	-	-	-	-

8.7 期末按公允价值占基金资产净值比例大小排序的所有资产支持证券投资明细

本基金本报告期末未持有资产支持证券。

8.8 报告期末按公允价值占基金资产净值比例大小排序的前五名贵金属投资明细

本基金本报告期末未持有贵金属。

8.9 期末按公允价值占基金资产净值比例大小排序的前五名权证投资明细

本基金本报告期末未持有权证。

8.10 本基金投资股指期货的投资政策

本基金本报告期末未持有股指期货。

8.11 报告期末本基金投资的国债期货交易情况说明

本基金本报告期末未持有国债期货。

8.12 投资组合报告附注

8.12.1 基金投资的前十名证券的发行主体本期是否出现被监管部门立案调查，或在报告编制日前一年内受到公开谴责、处罚的情形

本基金所持有的招商银行（600036）公司因业务违规受到中国人民银行、各地银保监会处罚。公司目前经营一切正常，上述处罚不会对正常经营造成影响。

本基金所持有的宁波银行（002142）公司因业务违规受到中国人民银行、各地银保监会处罚。公司目前经营一切正常，上述处罚不会对正常经营造成影响。

本基金所持有的工商银行（601398）公司因业务违规受到中国人民银行、各地银保监会处罚。公司目前经营一切正常，上述处罚不会对正常经营造成影响。

本基金决策依据及投资程序：

（1）研究员对宏观经济、证券市场、行业和公司的发展变化进行深入而有效的研究，形成有关的各类报告，为本基金的投资管理提供决策依据。

（2）投资决策委员会定期召开会议，讨论本报告期内本基金投资的前十名股票中，没有投资超出基金合同规定范围形成本基金的资产配置比例指导意见。

（3）基金经理根据投资决策委员会的决议，参考上述报告，并结合自身的分析判断，形成基金投资计划，主要包括行业配置和投资组合管理。

（4）交易部依据基金经理的指令，制定交易策略，统一进行具体品种的交易；基金经理必须遵守投资组合决定权和交易下单权严格分离的规定。

（5）投资决策委员会根据市场变化对投资组合计划提出市场风险防范措施，监察稽核部、风险管理部对投资组合计划的执行过程进行日常监督和量化风险控制。

本基金投资招商银行主要基于以下原因：公司作为银行业零售龙头，零售客户在规模和质量方面均有较大优势，公司在零售业务方面有强大的护城河，业务结构和公司业绩相对稳定，零售创新能力突出，具备一定投资价值。

本基金投资宁波银行主要基于以下原因：公司属于城商行龙头，地处江浙地区，地区经济发展态势良好，公司主要以小微业务为主，具备行业中最稳健的经营能力和经营质量，公司资产质量良好，风险可控，分红水平稳定，在补充完资本之后，具备很好的成长性。具备一定投资价值。

本基金投资工商银行主要基于以下原因：公司是中国最大商业银行之一，发展稳健，客户优

质，风险可控。具备一定投资价值。

除上述情况外，本报告期内本基金投资的前十名证券的发行主体未发现存在被监管部门立案调查，或在报告编制日前一年内受到公开谴责、处罚的情况。

8.12.2 基金投资的前十名股票是否超出基金合同规定的备选股票库

本基金投资的前十名股票中，没有投资于超出基金合同规定备选股票库之外的股票。

8.12.3 期末其他各项资产构成

单位：人民币元

序号	名称	金额
1	存出保证金	13,838.60
2	应收清算款	-
3	应收股利	-
4	应收利息	-
5	应收申购款	-
6	其他应收款	-
7	待摊费用	-
8	其他	-
9	合计	13,838.60

8.12.4 期末持有的处于转股期的可转换债券明细

本基金本报告期末未持有可转换债券。

8.12.5 期末前十名股票中存在流通受限情况的说明

本基金本报告期末前十名股票中不存在流通受限的情况。

§ 9 基金份额持有人信息

9.1 期末基金份额持有人户数及持有人结构

份额单位：份

份额级别	持有人户数 (户)	户均持有的基金 份额	持有人结构			
			机构投资者		个人投资者	
			持有份额	占总份 额比例 (%)	持有份额	占总 份额 比例 (%)
东方盛世 灵活配置 混合 A	266	6,395.92	-	-	1,701,315.88	100
东方盛世 灵活配置 混合 C	24	8,620,262.56	206,489,971.84	99.81	396,329.68	0.19

合计	290	719,267.65	206,489,971.84	98.99	2,097,645.56	1.01
----	-----	------------	----------------	-------	--------------	------

9.2 期末基金管理人的从业人员持有本基金的情况

项目	份额级别	持有份额总数（份）	占基金总份额比例（%）
基金管理人所有从业人员持有本基金	东方盛世灵活配置混合 A	129.02	0.01
	东方盛世灵活配置混合 C	78.19	0.00
	合计	207.21	0.00

9.3 期末基金管理人的从业人员持有本开放式基金份额总量区间情况

项目	份额级别	持有基金份额总量的数量区间（万份）
本公司高级管理人员、基金投资和研究部门负责人持有本开放式基金	东方盛世灵活配置混合 A	0
	东方盛世灵活配置混合 C	0
	合计	0
本基金基金经理持有本开放式基金	东方盛世灵活配置混合 A	0
	东方盛世灵活配置混合 C	0
	合计	0

§ 10 开放式基金份额变动

单位：份

项目	东方盛世灵活配置混合 A	东方盛世灵活配置混合 C
基金合同生效日 (2016年4月15日) 基金份额总额	500,228,687.22	-
本报告期期初基金份额总额	1,493,111.98	273,054,647.28
本报告期基金总申购份额	291,177.41	7,618,297.91
减：本报告期基金总赎回份额	82,973.51	73,786,643.67
本报告期基金拆分变动份额	-	-
本报告期末基金份额总额	1,701,315.88	206,886,301.52

注：基金总申购份额包含基金转换入份额，基金总赎回份额包含基金转换出份额。

§ 11 重大事件揭示

11.1 基金份额持有人大会决议

本报告期内本基金未召开基金份额持有人大会。

11.2 基金管理人、基金托管人的专门基金托管部门的重大人事变动

2022 年 2 月 12 日，基金管理人发布了《东方基金管理股份有限公司高级管理人员变更公告》，自 2022 年 2 月 11 日起许文波先生担任公司副总经理、权益投资总监、基金经理。上述人员的变更已报北京监管局及中国证券投资基金业协会备案。

2022 年 7 月 6 日，基金管理人发布了《东方基金管理股份有限公司高级管理人员变更公告》，自 2020 年 8 月 6 日起郝丽琨女士担任公司财务负责人。上述人员的变更已报北京监管局及中国证券投资基金业协会备案。

本报告期内，基金托管人的专门基金托管部门无重大人事变动。

11.3 涉及基金管理人、基金财产、基金托管业务的诉讼

本报告期内，无涉及本基金管理人、基金财产、基金托管业务的诉讼。

11.4 基金投资策略的改变

本报告期内本基金投资策略未发生改变。

11.5 为基金进行审计的会计师事务所情况

本报告期内本基金未更换会计师事务所，本年度应支付给立信会计师事务所（特殊普通合伙）报酬为 55,000.00 元；截至 2022 年 12 月 31 日，该审计机构已向本基金提供 7 年的审计服务。

11.6 管理人、托管人及其高级管理人员受稽查或处罚等情况

11.6.1 管理人及其高级管理人员受稽查或处罚等情况

本报告期内，本基金管理人及其高级管理人员未受到监管部门稽查或处罚。

11.6.2 托管人及其高级管理人员受稽查或处罚等情况

本报告期内，托管人及其高级管理人员在开展基金托管业务过程中未受到相关监管部门稽查或处罚。

11.7 基金租用证券公司交易单元的有关情况

11.7.1 基金租用证券公司交易单元进行股票投资及佣金支付情况

金额单位：人民币元

券商名称	交易单元数量	股票交易		应支付该券商的佣金		备注
		成交金额	占当期股票成交总额的比例 (%)	佣金	占当期佣金总量的比例 (%)	
兴业证券股份有限公司	2	40,916,827.68	72.21	38,105.62	72.21	-
民生证券股份有限公司	2	15,743,969.33	27.79	14,662.28	27.79	-
安信证券股份有限公司	1	-	-	-	-	-
东北证券股份有限公司	2	-	-	-	-	-
东方证券股份有限公司	1	-	-	-	-	-
方正证券股份有限公司	1	-	-	-	-	-
光大证券股份有限公司	1	-	-	-	-	-
海通证券股份有限公司	1	-	-	-	-	-
华泰证券股份有限公司	1	-	-	-	-	-
平安证券股份有限公司	2	-	-	-	-	-
申万宏源证券有限公司	1	-	-	-	-	-
天风证券股份有限公司	2	-	-	-	-	-

西部证券股份有限公司	1	-	-	-	-	-
招商证券股份有限公司	1	-	-	-	-	-
中国国际金融股份有限公司	2	-	-	-	-	-
中国银河证券股份有限公司	1	-	-	-	-	-
中信建投证券股份有限公司	1	-	-	-	-	-
中银国际证券股份有限公司	1	-	-	-	-	-
华龙证券股份有限公司	1	-	-	-	-	-

注：（1）此处的佣金指本基金通过券商的交易单元进行股票、权证等交易而合计支付该券商的佣金合计，不单指股票交易佣金。

（2）交易单元的选择标准和程序

券商选择标准：①资力雄厚，信誉良好，注册资本不少于 3 亿元人民币；②财务状况良好，各项财务指标显示公司经营状况稳定；③经营行为规范，最近两年未因重大违规行为而受到中国证监会和中国人民银行处罚；④内部管理规范、严格，具备健全的内控制度，并能满足基金运作高度保密的要求；⑤具备基金运作所需的高效、安全的通讯条件，交易设施符合代理基金进行证券交易的需要，并能为基金提供全面的信息服务；⑥研究实力较强，有固定的研究机构和专门研究人员，能及时为基金提供高质量的咨询服务，包括宏观经济报告、行业报告、市场走向分析、个股分析报告及其他专门报告，并能根据基金投资的特定要求，提供专门研究报告；⑦收取的佣金率。

券商选择程序：①对符合选择标准的券商的服务进行评价；②拟定租用对象：由投研部门根据以上评价结果拟定备选的券商；③签约：拟定备选的券商后，按公司签约程序与备选券商签约。签约时，要明确签定协议双方的公司名称、委托代理期限、佣金率、双方的权利义务等。

（3）本报告期内，本基金退租 2 个交易单元，分别是华金证券股份有限公司上海、深圳交易单元各 1 个。

11.7.2 基金租用证券公司交易单元进行其他证券投资的情况

金额单位：人民币元

券商名称	债券交易		债券回购交易		权证交易	
	成交金额	占当期债券成交总额的比例(%)	成交金额	占当期债券回购成交总额的比例(%)	成交金额	占当期权证成交总额的比例(%)
兴业证券股份有限公司	100,540,768.40	100.00	-	-	-	-
民生证券股份有限公司	-	-	-	-	-	-
安信证券股份有限公司	-	-	-	-	-	-
东北证券股份有限公司	-	-	-	-	-	-
东方证券股份有限公司	-	-	-	-	-	-
方正证券股份有限公司	-	-	-	-	-	-
光大证券股份有限公司	-	-	-	-	-	-
海通证券股份有限公司	-	-	-	-	-	-
华泰证券股份有限公司	-	-	-	-	-	-
平安证	-	-	-	-	-	-

券股份 有限公 司						
申万宏 源证券 有限公 司	-	-	-	-	-	-
天风证 券股份 有限公 司	-	-	-	-	-	-
西部证 券股份 有限公 司	-	-	-	-	-	-
招商证 券股份 有限公 司	-	-	-	-	-	-
中国国 际金融 股份有 限公司	-	-	-	-	-	-
中国银 河证券 股份有 限公司	-	-	-	-	-	-
中信建 投证券 股份有 限公司	-	-	-	-	-	-
中银国 际证券 股份有 限公司	-	-	-	-	-	-
华龙证 券股份 有限公 司	-	-	-	-	-	-

11.8 其他重大事件

序号	公告事项	法定披露方式	法定披露日期
1	关于旗下部分基金参与北京雪球基金销售有限公司费率优惠活动的公告	证券时报、证券日报、中国证券报、上海证券报、基金管理人网站及	2022年01月04日

		中国证监会基金电子披露网站	
2	东方基金管理股份有限公司关于旗下公开募集证券投资基金执行新金融工具相关会计准则的公告	证券时报、证券日报、中国证券报、上海证券报、基金管理人网站及中国证监会基金电子披露网站	2022 年 01 月 05 日
3	关于增加浙商银行股份有限公司为公司旗下部分基金销售机构同时开通定投及转换业务并参加申购费率优惠的公告	证券时报、证券日报、中国证券报、上海证券报、基金管理人网站及中国证监会基金电子披露网站	2022 年 01 月 07 日
4	关于增加北京增财基金销售有限公司为旗下部分基金销售机构同时开通定投及转换业务的公告	证券时报、证券日报、中国证券报、上海证券报、基金管理人网站及中国证监会基金电子披露网站	2022 年 01 月 07 日
5	关于增加通华财富(上海)基金销售有限公司等 3 家机构为东方基金旗下部分基金销售机构同时开通定投及转换业务并参与申购费率优惠活动的公告	证券时报、证券日报、中国证券报、上海证券报、基金管理人网站及中国证监会基金电子披露网站	2022 年 01 月 11 日
6	关于增加京东肯特瑞基金销售有限公司等 2 家代销机构为旗下部分基金销售机构同时开通定投及转换业务的公告	证券时报、证券日报、中国证券报、上海证券报、基金管理人网站及中国证监会基金电子披露网站	2022 年 01 月 12 日
7	关于增加北京创金启富基金销售有限公司为东方基金旗下部分基金销售机构同时开通定投及转换业务并参与申购费率优惠活动的公告	证券时报、证券日报、中国证券报、上海证券报、基金管理人网站及中国证监会基金电子披露网站	2022 年 01 月 13 日
8	关于增加上海长量基金销售有限公司为旗下部分基金销售机构同时开通定投及转换业务的公告	证券时报、证券日报、中国证券报、上海证券报、基金管理人网站及中国证监会基金电子披露网站	2022 年 01 月 13 日
9	东方基金管理股份有限公司关于开展直销电子交易系统基金申购费率优惠的公告	证券时报、证券日报、中国证券报、上海证券报、基金管理人网站及中国证监会基金电子披露网站	2022 年 01 月 20 日
10	东方盛世灵活配置混合型证券投资基金 2021 年第 4 季度报告	基金管理人网站及中国证监会基金电子披露网	2022 年 01 月 21 日

		站	
11	东方基金管理股份有限公司高级管理人员变更公告	证券时报、证券日报、中国证券报、上海证券报、基金管理人网站及中国证监会基金电子披露网站	2022 年 02 月 12 日
12	关于增加北京中植基金销售有限公司为东方基金旗下部分基金销售机构同时开通定投及转换业务并参与申购费率优惠活动的公告	证券时报、证券日报、中国证券报、上海证券报、基金管理人网站及中国证监会基金电子披露网站	2022 年 02 月 18 日
13	关于增加蚂蚁（杭州）基金销售有限公司为东方基金旗下部分基金销售机构同时开通定投及转换业务的公告	证券时报、证券日报、中国证券报、上海证券报、基金管理人网站及中国证监会基金电子披露网站	2022 年 03 月 10 日
14	关于增加宁波银行股份有限公司为公司旗下部分基金销售机构同时开通定投及转换业务的公告	证券时报、证券日报、中国证券报、上海证券报、基金管理人网站及中国证监会基金电子披露网站	2022 年 03 月 10 日
15	关于增加北京汇成为公司旗下部分基金销售机构同时开通定投及转换业务的公告	证券时报、证券日报、中国证券报、上海证券报、基金管理人网站及中国证监会基金电子披露网站	2022 年 03 月 17 日
16	关于增加天津市润泽基金销售有限公司为东方基金旗下部分基金销售机构同时开通定投及转换业务的公告	证券时报、证券日报、中国证券报、上海证券报、基金管理人网站及中国证监会基金电子披露网站	2022 年 03 月 23 日
17	东方盛世灵活配置混合型证券投资基金 2021 年年度报告	基金管理人网站及中国证监会基金电子披露网站	2022 年 03 月 25 日
18	关于旗下部分基金参与广发证券股份有限公司等两家机构申购费率优惠的公告	证券时报、证券日报、中国证券报、上海证券报、基金管理人网站及中国证监会基金电子披露网站	2022 年 03 月 26 日
19	关于增加招商银行股份有限公司为东方基金旗下部分基金销售机构同时开通定投及转换业务的公告	证券时报、证券日报、中国证券报、上海证券报、基金管理人网站及中国证监会基金电子披露网站	2022 年 03 月 30 日

20	关于旗下部分基金参与东方财富证券股份有限公司费率优惠活动的公告	证券时报、证券日报、中国证券报、上海证券报、基金管理人网站及中国证监会基金电子披露网站	2022 年 04 月 11 日
21	关于旗下部分基金参与京东肯特瑞基金销售有限公司费率优惠活动的公告	证券时报、证券日报、中国证券报、上海证券报、基金管理人网站及中国证监会基金电子披露网站	2022 年 04 月 11 日
22	关于增加青岛银行为公司旗下部分基金销售机构同时开通定投及转换业务并参与申购费率优惠活动的公告	证券时报、证券日报、中国证券报、上海证券报、基金管理人网站及中国证监会基金电子披露网站	2022 年 04 月 13 日
23	关于增加招商银行股份有限公司招赢通平台为旗下部分基金销售机构的公告	证券时报、证券日报、中国证券报、上海证券报、基金管理人网站及中国证监会基金电子披露网站	2022 年 04 月 13 日
24	关于增加和讯信息科技有限公司为东方基金旗下部分基金销售机构同时开通定投及转换业务并参与申购费率优惠活动的公告	证券时报、证券日报、中国证券报、上海证券报、基金管理人网站及中国证监会基金电子披露网站	2022 年 04 月 18 日
25	关于增加华夏银行为公司旗下部分基金销售机构同时开通定投及转换业务的公告	证券时报、证券日报、中国证券报、上海证券报、基金管理人网站及中国证监会基金电子披露网站	2022 年 04 月 19 日
26	东方盛世灵活配置混合型证券投资基金 2022 年第 1 季度报告	基金管理人网站及中国证监会基金电子披露网站	2022 年 04 月 21 日
27	关于增加珠海盈米基金销售有限公司等 2 家机构为东方基金旗下部分基金销售机构同时开通定投及转换业务的公告	证券时报、证券日报、中国证券报、上海证券报、基金管理人网站及中国证监会基金电子披露网站	2022 年 05 月 05 日
28	关于增加西部证券股份有限公司为公司旗下部分基金销售机构同时开通定投及转换业务的公告	证券时报、证券日报、中国证券报、上海证券报、基金管理人网站及中国证监会基金电子披露网站	2022 年 05 月 10 日
29	东方基金管理股份有限公司关于终止	证券时报、证券日报、	2022 年 05 月 11 日

	深圳前海凯恩斯基金销售有限公司办理本公司旗下基金销售业务的公告	中国证券报、上海证券报、基金管理人网站及中国证监会基金电子披露网站	
30	关于增加宁波银行股份有限公司为公司旗下部分基金销售机构同时开通定投及转换业务的公告	证券时报、证券日报、中国证券报、上海证券报、基金管理人网站及中国证监会基金电子披露网站	2022 年 05 月 18 日
31	关于东方基金在直销中心（含网上交易）开展部分基金赎回费率优惠活动的公告	证券时报、证券日报、中国证券报、上海证券报、基金管理人网站及中国证监会基金电子披露网站	2022 年 05 月 24 日
32	关于增加中信百信银行股份有限公司为东方基金旗下部分基金销售机构同时开通定投及转换业务并参与申购费率优惠活动的公告	证券时报、证券日报、中国证券报、上海证券报、基金管理人网站及中国证监会基金电子披露网站	2022 年 05 月 26 日
33	关于增加洪泰财富（青岛）基金销售有限责任公司为东方基金旗下部分基金销售机构同时开通定投及转换业务并参与申购费率优惠活动的公告	证券时报、证券日报、中国证券报、上海证券报、基金管理人网站及中国证监会基金电子披露网站	2022 年 05 月 27 日
34	关于增加大连网金基金销售有限公司为公司旗下部分基金销售机构同时开通定投及转换业务并参加申购费率优惠的公告	证券时报、证券日报、中国证券报、上海证券报、基金管理人网站及中国证监会基金电子披露网站	2022 年 05 月 30 日
35	关于增加安信证券股份有限公司等三家机构为旗下部分基金销售机构同时开通定投及转换业务并参加申购费率优惠的公告	证券时报、证券日报、中国证券报、上海证券报、基金管理人网站及中国证监会基金电子披露网站	2022 年 06 月 01 日
36	关于在国信证券股份有限公司等两家机构开通旗下部分基金定投及转换业务并参加申购费率优惠的公告	证券时报、证券日报、中国证券报、上海证券报、基金管理人网站及中国证监会基金电子披露网站	2022 年 06 月 07 日
37	关于增加上海中正达广基金销售有限公司为东方基金旗下部分基金销售机构同时开通定投及转换业务的公告	证券时报、证券日报、中国证券报、上海证券报、基金管理人网站及中国证监会基金电子披露网站	2022 年 06 月 20 日

38	东方基金直销中心办公地址及联系方式变更公告	证券时报、证券日报、中国证券报、上海证券报、基金管理人网站及中国证监会基金电子披露网站	2022 年 06 月 22 日
39	关于增加阳光人寿保险股份有限公司为东方基金旗下部分基金销售机构同时开通定投及转换业务的公告	证券时报、证券日报、中国证券报、上海证券报、基金管理人网站及中国证监会基金电子披露网站	2022 年 06 月 29 日
40	关于增加上海陆亨基金销售有限公司为东方基金旗下部分基金销售机构同时开通定投及转换业务并参与申购费率优惠活动的公告	证券时报、证券日报、中国证券报、上海证券报、基金管理人网站及中国证监会基金电子披露网站	2022 年 07 月 05 日
41	关于增加上海中欧财富基金销售有限公司为东方基金旗下部分基金销售机构同时开通定投及转换业务并参与申购费率优惠活动的公告	证券时报、证券日报、中国证券报、上海证券报、基金管理人网站及中国证监会基金电子披露网站	2022 年 07 月 06 日
42	东方基金管理股份有限公司基金行业高级管理人员变更公告	证券时报、证券日报、中国证券报、上海证券报、基金管理人网站及中国证监会基金电子披露网站	2022 年 07 月 06 日
43	东方盛世灵活配置混合型证券投资基金 2022 年第 2 季度报告	基金管理人网站及中国证监会基金电子披露网站	2022 年 07 月 20 日
44	关于旗下部分基金参与嘉实财富管理有限公司费率优惠活动的公告	证券时报、证券日报、中国证券报、上海证券报、基金管理人网站及中国证监会基金电子披露网站	2022 年 07 月 21 日
45	关于东方基金旗下部分基金在诺亚正行基金销售有限公司开通转换业务的公告	证券时报、证券日报、中国证券报、上海证券报、基金管理人网站及中国证监会基金电子披露网站	2022 年 07 月 25 日
46	东方基金管理股份有限公司关于暂停喜鹊财富基金销售有限公司、乾道基金销售有限公司办理旗下基金相关销售业务的公告	证券时报、证券日报、中国证券报、上海证券报、基金管理人网站及中国证监会基金电子披露网站	2022 年 07 月 26 日
47	关于旗下部分基金参与平安证券股份	证券时报、证券日报、	2022 年 07 月 28 日

	有限公司申购费率优惠的公告	中国证券报、上海证券报、基金管理人网站及中国证监会基金电子披露网站	
48	关于旗下部分基金参与招商证券股份有限公司申购费率优惠的公告	证券时报、证券日报、中国证券报、上海证券报、基金管理人网站及中国证监会基金电子披露网站	2022 年 08 月 06 日
49	关于增加浙江同花顺基金销售有限公司为东方基金旗下部分基金销售机构同时开通定投及转换业务的公告	证券时报、证券日报、中国证券报、上海证券报、基金管理人网站及中国证监会基金电子披露网站	2022 年 08 月 11 日
50	东方盛世灵活配置混合型证券投资基金 2022 年中期报告	基金管理人网站及中国证监会基金电子披露网站	2022 年 08 月 31 日
51	关于增加平安银行股份有限公司行 E 通平台为旗下部分基金销售机构的公告	证券时报、证券日报、中国证券报、上海证券报、基金管理人网站及中国证监会基金电子披露网站	2022 年 09 月 22 日
52	关于增加华宝证券股份有限公司为公司旗下部分基金销售机构同时开通定投及转换业务的公告	证券时报、证券日报、中国证券报、上海证券报、基金管理人网站及中国证监会基金电子披露网站	2022 年 09 月 27 日
53	关于增加嘉实财富管理有限公司为东方基金旗下部分基金销售机构同时开通定投及转换业务的公告	证券时报、证券日报、中国证券报、上海证券报、基金管理人网站及中国证监会基金电子披露网站	2022 年 09 月 27 日
54	关于增加兴业银行银银平台为东方基金旗下部分基金销售机构的公告	证券时报、证券日报、中国证券报、上海证券报、基金管理人网站及中国证监会基金电子披露网站	2022 年 09 月 27 日
55	关于增加深圳众禄基金销售股份有限公司为东方基金旗下部分基金销售机构同时开通定投及转换业务的公告	证券时报、证券日报、中国证券报、上海证券报、基金管理人网站及中国证监会基金电子披露网站	2022 年 09 月 28 日
56	关于增加博时财富基金销售有限公司为公司旗下部分基金销售机构同时开	证券时报、证券日报、中国证券报、上海证券	2022 年 10 月 22 日

	通定投及转换业务并参与申购费率优惠活动的公告	报、基金管理人网站及中国证监会基金电子披露网站	
57	关于增加中证金牛（北京）基金销售有限公司为东方基金旗下部分基金销售机构同时开通定投及转换业务的公告	证券时报、上海证券报、基金管理人网站及中国证监会基金电子披露网站	2022 年 10 月 25 日
58	东方盛世灵活配置混合型证券投资基金 2022 年第 3 季度报告	基金管理人网站及中国证监会基金电子披露网站	2022 年 10 月 26 日
59	关于增加华泰证券股份有限公司为公司旗下部分基金销售机构同时开通定投及转换业务的公告	证券时报、证券日报、中国证券报、上海证券报、基金管理人网站及中国证监会基金电子披露网站	2022 年 10 月 28 日
60	关于增加平安银行股份有限公司行 E 通平台为旗下部分基金销售机构同时参与申购费率优惠活动的公告	证券时报、证券日报、中国证券报、上海证券报、基金管理人网站及中国证监会基金电子披露网站	2022 年 11 月 18 日
61	关于增加上海攀赢基金销售有限公司为公司旗下部分基金销售机构同时开通定投及转换业务并参与申购费率优惠活动的公告	证券时报、证券日报、中国证券报、上海证券报、基金管理人网站及中国证监会基金电子披露网站	2022 年 12 月 15 日

§ 12 影响投资者决策的其他重要信息

12.1 报告期内单一投资者持有基金份额比例达到或超过 20%的情况

投资者类别	报告期内持有基金份额变化情况					报告期末持有基金情况	
	序号	持有基金份额比例达到或者超过 20%的时间区间	期初份额	申购份额	赎回份额	持有份额	份额占比 (%)
产品	1	20220101 - 20221231	100,721,538.82	-	34,260,000.00	66,461,538.82	31.86
产品特有风险							
基金管理人对本基金拥有完全自主投资决策权。 (1) 当持有基金份额比例达到或超过 20%的投资者较大比例赎回且基金的现金头寸不足时，可能会导致本基金的流动性风险及相关冲击成本，可能造成基金净值的波动。 (2) 当上述投资者赎回触发基金合同约定的巨额赎回情形时，基金管理人可以根据基金合同约定进行相应处理，可能会影响投资者赎回。							

§ 13 备查文件目录

13.1 备查文件目录

- 一、《东方盛世灵活配置混合型证券投资基金基金合同》
- 二、《东方盛世灵活配置混合型证券投资基金托管协议》
- 三、东方基金管理股份有限公司批准成立批件、营业执照、公司章程
- 四、本报告期内公开披露的基金资产净值、基金份额净值及其他临时公告

13.2 存放地点

上述备查文本存放在本基金管理人办公场所。

13.3 查阅方式

投资者可免费查阅，在支付工本费后，可在合理时间内取得上述文件的复制件或复印件。相关公开披露的法律文件，投资者还可在本基金管理人网站（www.orient-fund.com）查阅。

东方基金管理股份有限公司

2023 年 3 月 29 日