

鹏扬稳健优选一年持有期混合型基金中基金 (FOF)

2022 年年度报告

2022 年 12 月 31 日

基金管理人：鹏扬基金管理有限公司

基金托管人：中国邮政储蓄银行股份有限公司

送出日期：2023 年 3 月 29 日

§ 1 重要提示及目录

1.1 重要提示

基金管理人的董事会、董事保证本报告所载资料不存在虚假记载、误导性陈述或重大遗漏，并对其内容的真实性、准确性和完整性承担个别及连带的法律责任。本年度报告已经三分之二以上独立董事签字同意，并由董事长签发。

基金托管人中国邮政储蓄银行股份有限公司根据本基金合同规定，于 2023 年 3 月 27 日复核了本报告中的财务指标、净值表现、利润分配情况、财务会计报告、投资组合报告等内容，保证复核内容不存在虚假记载、误导性陈述或者重大遗漏。

基金管理人承诺以诚实信用、勤勉尽责的原则管理和运用基金资产，但不保证基金一定盈利。

基金的过往业绩并不代表其未来表现。投资有风险，投资者在作出投资决策前应仔细阅读本基金的招募说明书及其更新。

本报告中的财务资料经审计，普华永道中天会计师事务所(特殊普通合伙)为本基金出具了标准无保留意见的审计报告，请投资者注意阅读。

本报告期自 2022 年 8 月 2 日起至 2022 年 12 月 31 日止。

1.2 目录

| | |
|---|-----------|
| § 1 重要提示及目录 | 2 |
| 1.1 重要提示 | 2 |
| 1.2 目录 | 3 |
| § 2 基金简介 | 6 |
| 2.1 基金基本情况 | 6 |
| 2.2 基金产品说明 | 6 |
| 2.3 基金管理人和基金托管人 | 6 |
| 2.4 信息披露方式 | 7 |
| 2.5 其他相关资料 | 7 |
| § 3 主要财务指标、基金净值表现及利润分配情况 | 7 |
| 3.1 主要会计数据和财务指标 | 7 |
| 3.2 基金净值表现 | 8 |
| 3.3 过去三年基金的利润分配情况 | 12 |
| § 4 管理人报告 | 12 |
| 4.1 基金管理人及基金经理情况 | 12 |
| 4.2 管理人对报告期内本基金运作遵规守信情况的说明 | 14 |
| 4.3 管理人对报告期内公平交易情况的专项说明 | 15 |
| 4.4 管理人对报告期内基金的投资策略和业绩表现的说明 | 16 |
| 4.5 管理人对宏观经济、证券市场及行业走势的简要展望 | 18 |
| 4.6 管理人内部有关本基金的监察稽核工作情况 | 19 |
| 4.7 管理人对报告期内基金估值程序等事项的说明 | 20 |
| 4.8 管理人对报告期内基金利润分配情况的说明 | 20 |
| 4.9 报告期内管理人对本基金持有人数或基金资产净值预警情形的说明 | 20 |
| § 5 托管人报告 | 21 |
| 5.1 报告期内本基金托管人遵规守信情况声明 | 21 |
| 5.2 托管人对报告期内本基金投资运作遵规守信、净值计算、利润分配等情况的说明 | 21 |
| 5.3 托管人对本年度报告中财务信息等内容真实、准确和完整发表意见 | 21 |
| § 6 审计报告 | 21 |
| 6.1 审计报告基本信息 | 21 |
| 6.2 审计报告的基本内容 | 21 |
| § 7 年度财务报表 | 23 |
| 7.1 资产负债表 | 23 |
| 7.2 利润表 | 24 |

| | |
|---|-----------|
| 7.3 净资产（基金净值）变动表 | 26 |
| 7.4 报表附注 | 27 |
| § 8 投资组合报告 | 52 |
| 8.1 期末基金资产组合情况 | 52 |
| 8.2 报告期末按行业分类的股票投资组合 | 53 |
| 8.3 期末按公允价值占基金资产净值比例大小排序的所有股票投资明细 | 54 |
| 8.4 报告期内股票投资组合的重大变动 | 54 |
| 8.5 期末按债券品种分类的债券投资组合 | 56 |
| 8.6 期末按公允价值占基金资产净值比例大小排序的前五名债券投资明细 | 56 |
| 8.7 期末按公允价值占基金资产净值比例大小排序的所有资产支持证券投资明细 | 56 |
| 8.8 报告期末按公允价值占基金资产净值比例大小排序的前五名贵金属投资明细 | 56 |
| 8.9 期末按公允价值占基金资产净值比例大小排序的前五名权证投资明细 | 56 |
| 8.10 本基金投资股指期货的投资政策 | 57 |
| 8.11 报告期末本基金投资的国债期货交易情况说明 | 57 |
| 8.12 本报告期投资基金情况 | 57 |
| 8.13 投资组合报告附注 | 59 |
| § 9 基金份额持有人信息 | 59 |
| 9.1 期末基金份额持有人户数及持有人结构 | 59 |
| 9.2 期末基金管理人的从业人员持有本基金的情况 | 60 |
| 9.3 期末基金管理人的从业人员持有本开放式基金份额总量区间的情况 | 60 |
| § 10 开放式基金份额变动 | 60 |
| § 11 重大事件揭示 | 61 |
| 11.1 基金份额持有人大会决议 | 61 |
| 11.2 基金管理人、基金托管人的专门基金托管部门的重大人事变动 | 61 |
| 11.3 涉及基金管理人、基金财产、基金托管业务的诉讼 | 61 |
| 11.4 基金投资策略的改变 | 61 |
| 11.5 本报告期持有的基金发生的重大影响事件 | 61 |
| 11.6 为基金进行审计的会计师事务所情况 | 61 |
| 11.7 管理人、托管人及其高级管理人员受稽查或处罚等情况 | 62 |
| 11.8 基金租用证券公司交易单元的有关情况 | 62 |
| 11.9 其他重大事件 | 63 |
| § 12 影响投资者决策的其他重要信息 | 63 |
| 12.1 报告期内单一投资者持有基金份额比例达到或超过 20%的情况 | 63 |
| 12.2 影响投资者决策的其他重要信息 | 63 |

| | |
|--------------------------|-----------|
| § 13 备查文件目录 | 63 |
| 13.1 备查文件目录 | 63 |
| 13.2 存放地点 | 64 |
| 13.3 查阅方式 | 64 |

§ 2 基金简介

2.1 基金基本情况

| | | |
|-----------------|---------------------------|----------------------|
| 基金名称 | 鹏扬稳健优选一年持有期混合型基金中基金 (FOF) | |
| 基金简称 | 鹏扬稳健优选一年持有混合 (FOF) | |
| 基金主代码 | 015131 | |
| 基金运作方式 | 契约型开放式 | |
| 基金合同生效日 | 2022 年 8 月 2 日 | |
| 基金管理人 | 鹏扬基金管理有限公司 | |
| 基金托管人 | 中国邮政储蓄银行股份有限公司 | |
| 报告期末基金份额总额 | 241,084,894.30 份 | |
| 基金合同存续期 | 不定期 | |
| 下属分级基金的基金简称 | 鹏扬稳健优选一年持有混合 (FOF) A | 鹏扬稳健优选一年持有混合 (FOF) C |
| 下属分级基金的交易代码 | 015131 | 015132 |
| 报告期末下属分级基金的份额总额 | 231,529,426.17 份 | 9,555,468.13 份 |

2.2 基金产品说明

| | |
|--------|--|
| 投资目标 | 本基金在控制风险的前提下，通过积极主动的资产配置，力争实现基金资产的长期稳健增值。 |
| 投资策略 | 本基金的投资策略包括：类属资产配置策略、基金投资策略、股票投资策略、债券投资策略、资产支持证券投资策略。 |
| 业绩比较基准 | 中债综合财富(总值)指数收益率×85%+中证 800 指数收益率×10%+恒生指数收益率×5% |
| 风险收益特征 | 本基金为混合型基金中基金，其预期风险和收益水平高于债券型基金中基金和货币型基金中基金，低于股票型基金中基金。本基金可能投资于港股通标的股票，需承担汇率风险及境外市场的风险。 |

2.3 基金管理人和基金托管人

| 项目 | | 基金管理人 | 基金托管人 |
|---------|------|----------------------------------|--------------------------|
| 名称 | | 鹏扬基金管理有限公司 | 中国邮政储蓄银行股份有限公司 |
| 信息披露负责人 | 姓名 | 宋震 | 韩笑微 |
| | 联系电话 | 010-68105888 | 010-68858113 |
| | 电子邮箱 | service@pyamc.com | hanxiaowei@psbcoa.com.cn |
| 客户服务电话 | | 400-968-6688 | 95580 |
| 传真 | | 010-68105966 | 010-68858120 |
| 注册地址 | | 中国(上海)自由贸易试验区栖霞路 120 号 3 层 302 室 | 北京市西城区金融大街 3 号 |
| 办公地址 | | 北京市西城区复兴门外大街 A2 | 北京市西城区金融大街 3 号 A 座 |

| | | |
|-------|--------------|--------|
| | 号西城金茂中心 16 层 | |
| 邮政编码 | 100045 | 100808 |
| 法定代表人 | 杨爱斌 | 刘建军 |

2.4 信息披露方式

| | |
|---------------------|----------------------|
| 本基金选定的信息披露报纸名称 | 《证券时报》 |
| 登载基金年度报告正文的管理人互联网网址 | http://www.pyamc.com |
| 基金年度报告备置地点 | 基金管理人和基金托管人的住所 |

2.5 其他相关资料

| 项目 | 名称 | 办公地址 |
|--------|----------------------|--|
| 会计师事务所 | 普华永道中天会计师事务所(特殊普通合伙) | 中国上海市黄浦区湖滨路 202 号领展企业广场 2 座普华永道中心 11 楼 |
| 注册登记机构 | 鹏扬基金管理有限公司 | 北京市西城区复兴门外大街 A2 号西城金茂中心 16 层 |

§ 3 主要财务指标、基金净值表现及利润分配情况

3.1 主要会计数据和财务指标

金额单位：人民币元

| 3.1.1 期间数据和指标 | 2022 年 8 月 2 日(基金合同生效日)-2022 年 12 月 31 日 | |
|---------------|--|--------------------|
| | 鹏扬稳健优选一年持有混合(FOF)A | 鹏扬稳健优选一年持有混合(FOF)C |
| 本期已实现收益 | 1,437,570.97 | 43,261.62 |
| 本期利润 | -2,941,067.68 | -135,800.14 |
| 加权平均基金份额本期利润 | -0.0127 | -0.0144 |
| 本期加权平均净值利润率 | -1.28% | -1.45% |
| 本期基金份额净值增长率 | -1.27% | -1.43% |
| 3.1.2 期末数据和指标 | 2022 年末 | |
| 期末可供分配利润 | -2,941,178.40 | -136,984.02 |
| 期末可供分配基金份额利润 | -0.0127 | -0.0143 |
| 期末基金资产净值 | 228,588,247.77 | 9,418,484.11 |
| 期末基金份额净值 | 0.9873 | 0.9857 |
| 3.1.3 累计期末指标 | 2022 年末 | |
| 基金份额累计净值增长率 | -1.27% | -1.43% |

注：(1)本期已实现收益指基金本期利息收入、投资收益、其他收入(不含公允价值变动收益)扣除相关费用和信用减值损失后的余额，本期利润为本期已实现收益加上本期公允价值变动收益。

- (2) 期末可供分配利润，采用期末资产负债表中未分配利润与未分配利润中已实现部分的孰低数。
- (3) 所述基金业绩指标不包括持有人认购或交易基金的各项费用，计入费用后实际收益水平要低于所列数字。
- (4) 本基金合同于 2022 年 8 月 2 日生效，截至本报告期末基金合同生效未满一年。
- (5) 本基金 T 日的基金份额净值在 T+2 内计算，并在 T+3 日内公告。

3.2 基金净值表现

3.2.1 基金份额净值增长率及其与同期业绩比较基准收益率的比较

鹏扬稳健优选一年持有混合 (FOF) A

| 阶段 | 份额净值增长率① | 份额净值增长率标准差② | 业绩比较基准收益率③ | 业绩比较基准收益率标准差④ | ①—③ | ②—④ |
|------------|----------|-------------|------------|---------------|--------|-------|
| 过去三个月 | -0.25% | 0.26% | 0.99% | 0.21% | -1.24% | 0.05% |
| 自基金合同生效起至今 | -1.27% | 0.22% | -0.20% | 0.19% | -1.07% | 0.03% |

鹏扬稳健优选一年持有混合 (FOF) C

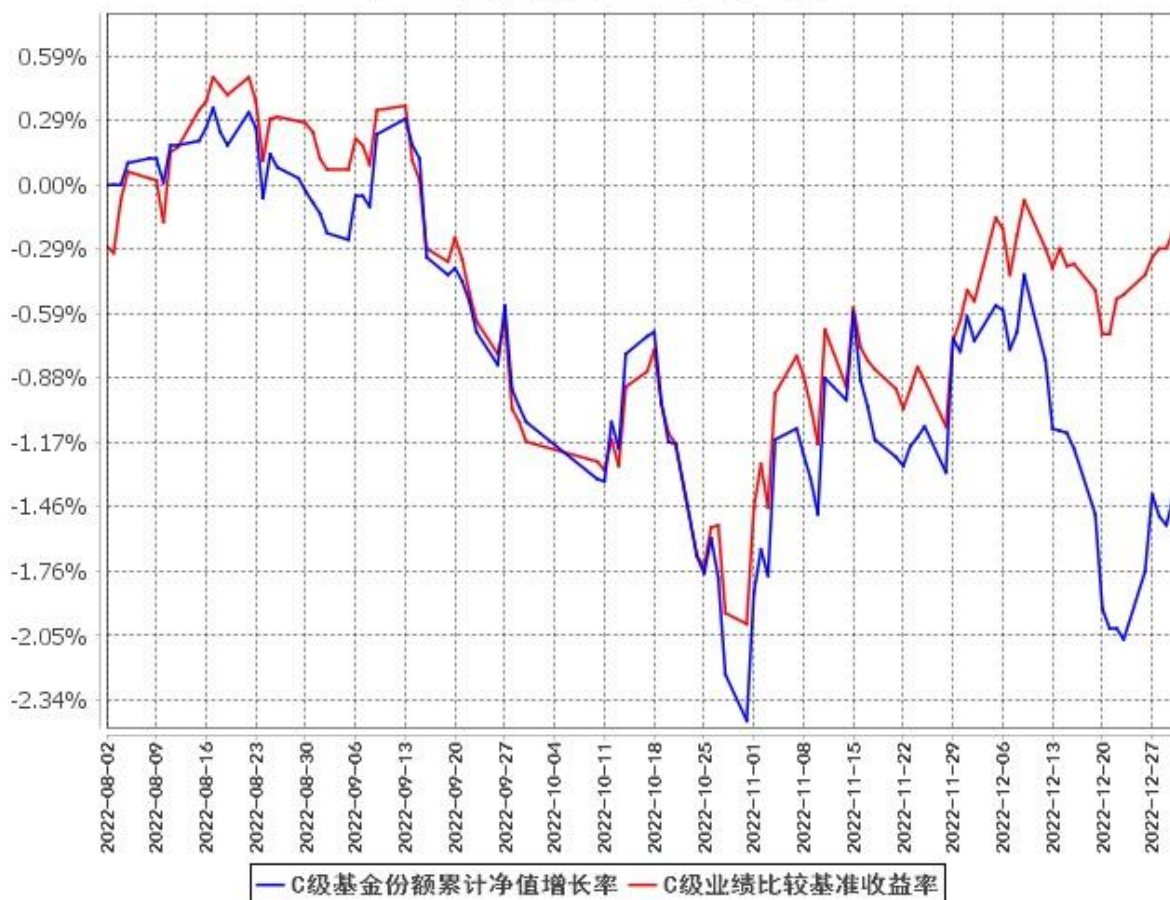
| 阶段 | 份额净值增长率① | 份额净值增长率标准差② | 业绩比较基准收益率③ | 业绩比较基准收益率标准差④ | ①—③ | ②—④ |
|------------|----------|-------------|------------|---------------|--------|-------|
| 过去三个月 | -0.35% | 0.26% | 0.99% | 0.21% | -1.34% | 0.05% |
| 自基金合同生效起至今 | -1.43% | 0.22% | -0.20% | 0.19% | -1.23% | 0.03% |

3.2.2 自基金合同生效以来基金份额累计净值增长率变动及其与同期业绩比较基准收益率变动的比较

A级基金份额累计净值增长率与同期业绩比较基准收益率的历史走势对比图
(2022年8月2日至2022年12月31日)



C级基金份额累计净值增长率与同期业绩比较基准收益率的历史走势对比图
(2022年8月2日至2022年12月31日)

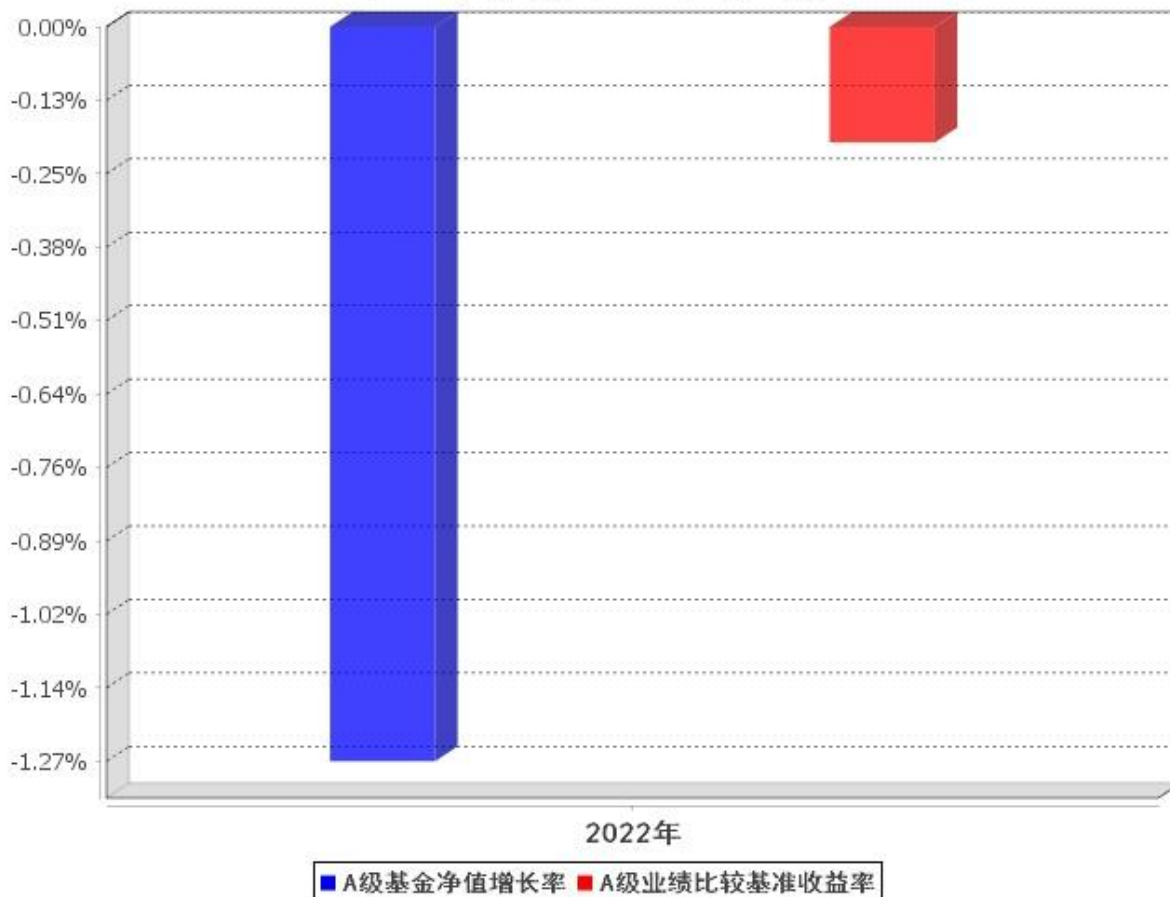


注：(1)本基金合同于2022年8月2日生效，截至报告期末基金合同生效未满一年。

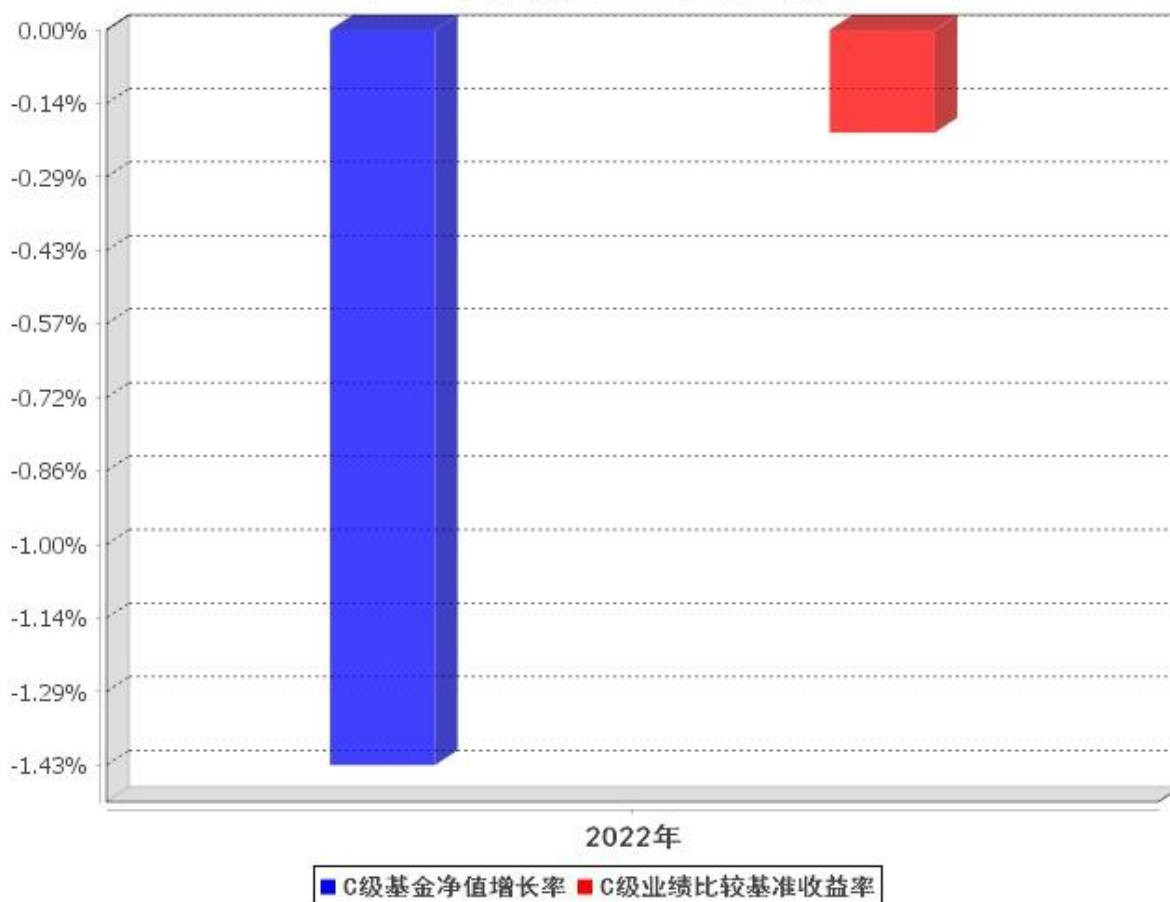
(2)按基金合同规定，本基金的建仓期为自基金合同生效之日起6个月。截至本报告期末，本基金尚处于建仓期。

3.2.3 自基金合同生效以来基金每年净值增长率及其与同期业绩比较基准收益率的比较

A级自基金合同生效以来基金每年净值增长率及其与同期业绩比较基准收益率的对比图
(2022年8月2日至2022年12月31日)



**C级自基金合同生效以来基金每年净值增长率及其与同期业绩比较基准收益率的对比图
(2022年8月2日至2022年12月31日)**



注：本基金合同于 2022 年 8 月 2 日生效，合同生效当年按实际存续期计算，不按整个自然年度进行折算。

3.3 过去三年基金的利润分配情况

本基金自基金合同生效以来未进行利润分配。

§ 4 管理人报告

4.1 基金管理人及基金经理情况

4.1.1 基金管理人及其管理基金的经验

鹏扬基金管理有限公司(以下简称“鹏扬基金”)成立于 2016 年 7 月 6 日，是经中国证监会批准成立的国内首家“私转公”基金管理公司，总部位于北京。

公司坚持特色化经营，逐渐形成绩优主动股票、精品特色指数、多资产 FOF 和传统强项固收业务齐头并进的多元化格局。截至本报告期末，公司管理资产总规模超过 1400 亿元，管理公募基金 68 只；管理非货币公募资产 874.44 亿元，居于行业 44 名。公司成立以来，累计为客户创造投资收

益超 200 亿元，累计分红超 60 亿元。

公司践行高质量发展。在公司治理和人才战略方面，公司充分发挥专业人士控股的治理结构优势，汇聚海内外优秀人才，致力于打造一支将服务投资者作为长期事业的人才队伍。公司核心投资人员均具有 10 年以上知名金融机构工作经历。在 2022 年新冠疫情期间，公司开展了首届“鲲鹏人才计划”，为应届毕业生提供就业岗位，充实投研与金融科技人才梯队。

公司致力于打造平台化、团队化、一体化的投研体系，实现“宏观、策略、行业、公司”的全维度研究覆盖，为客户提供“全天候”的资产管理解决方案。其中，固收团队持续提升宏观研究与资产配置、信用研究、衍生品对冲等三大核心投资能力，力求为投资人获取长期、稳健的收益；股票团队致力于做深度的个股研究和产业研究，遵循自下而上的基本面理念严选个股，同时充分保留基金经理自身风格特点；指数团队聚焦高质量核心资产，深挖面向未来的行业主题，努力为投资者提供具有长期良好持有体验的指数产品；多资产团队将基于大数据的定量研究和基于调研访谈的定性研究有机结合，为投资者提供便捷的 FOF 组合方案，有效分散投资风险，助力资产稳健增值。

公司高度注重风险管理，并以科技赋能业务。公司从文化上树立全员风险防范意识；从制度上实现风险管理在投前、投中、投后的全流程覆盖；从结果上检验风险管理成效，杜绝风险事件的发生；从科技手段上，公司自主研发的“基于大数据的智能投资与风险管理平台”入围了证监会首批资本市场金融科技创新项目试点，并在人民银行旗下《金融电子化》杂志举行的第十三届金融科技应用创新奖评选中，获得“2022 金融业数字化转型突出贡献奖——金融业务系统类”。

凭借优异的投资业绩和出色的风险管理能力，公司旗下产品鹏扬利泽于 2022 年在《证券时报》举行的第十七届中国基金业明星基金奖评选中荣获“三年持续回报积极债券型明星基金奖”。银河证券《公募基金管理人长期主动股票投资管理能力和榜单》显示，截至 2022 年 12 月 31 日，鹏扬基金近三年的股票投资主动管理收益率为 67.93%，在 90 家基金公司中排名第 6。

公司作为中国基金业协会投教专委会委员单位，积极利用各类平台开展投资者教育工作，全面提升投资者的获得感。在 2022 年香港回归 25 周年前夕，公司参与了由深交所、港交所、中国基金业协会、中国基金报联合举办的投教活动，与境内外投资者探讨大湾区上市公司高质量发展与装备制造业智能升级和绿色转型之道，促进大湾区资本市场互联互通。公司与建设银行、江苏卫视联合开展大型投教活动“财富达人秀”，讲解基金投资知识。公司联合支付宝“蓝马甲”公益行动，走进全国 5 个城市 30 家社区党群服务中心，为居民科普投资理财及反诈骗知识，传递普惠金融力量。在新浪财经举办的 2022 中国基金业“金麒麟奖”评选中，公司荣获 2 个投教类奖项。

公司积极投身企业社会责任事务。在 2022 年春季学期，公司携手“石榴籽计划”，向青海省海南州同仁市夏卜浪完全小学捐赠普通话教材教具和文体用品，帮助多民族地区少年儿童提升普通话

水平和传统文化素养，牢铸中华民族共同体意识。公司持续从云南怒江傈僳族自治州农民专业合作社采购助农咖啡，与第一财经公益基金会联名宣传，以消费扶贫支持当地农户自我造血。

鹏扬基金以“为客户创造价值，为美好生活助力”为使命，秉持“客户至上、勇于担当、拥抱变化、合作共赢”的价值观，以“专业稳健，回报信任”作为经营宗旨。公司的长远目标是成为中国资本市场上有影响力的、能持续为客户创造价值的资产管理公司。在专业人士持股的治理机制下，客户利益、股东利益及管理者的利益高度一致，使得公司能够更加专注于长期目标，寻求服务投资者的最佳方案，在大资管行业迈向高阶发展的进程中行稳致远。

4.1.2 基金经理（或基金经理小组）及基金经理助理简介

| 姓名 | 职务 | 任本基金的基金经理 (助理) 期限 | | 证券 从业 年限 | 说明 |
|-----|--------------------------------------|----------------------|------|----------------|---|
| | | 任职日期 | 离任日期 | | |
| 唐正东 | 本基金 基金经 理,多 资产策 略部总 监 | 2022年8月2日 | - | 15 | 复旦大学经济学硕士。曾任银河基金管理有限公司产品经理，国投瑞银基金管理有限公司产品经理，广发基金管理有限公司产品经理，平安证券股份有限公司资产管理事业部基金投资团队执行副总经理，平安银行股份有限公司资产管理事业部投资经理。现任鹏扬基金管理有限公司多资产策略部总监。2022年8月2日至今任鹏扬稳健优选一年持有期混合型基金中基金(FOF)基金经理。 |

注：(1)此处的“任职日期”和“离任日期”分别为公告确定的聘任日期和解聘日期。

(2)证券从业的含义遵从《证券投资基金经营机构董事、监事、高级管理人员及从业人员监督管理办法》的相关规定。

4.2 管理人对报告期内本基金运作合规守信情况的说明

本报告期内，本基金管理人严格遵守《证券投资基金法》等有关法律法规及基金合同、基金招募说明书等有关基金法律文件的规定，以取信于市场、取信于社会投资公众为宗旨，本着诚实信用、勤勉尽责的原则管理和运用基金资产，在控制风险的前提下，为基金份额持有人谋求最大利益。在本报告期内，基金运作合法合规，无损害基金份额持有人利益的行为。

4.3 管理人对报告期内公平交易情况的专项说明

4.3.1 公平交易制度和控制方法

本基金管理人根据《证券投资基金管理公司公平交易制度指导意见》等法规制定了《鹏扬基金管理有限公司公平交易制度》，内容主要包括公平交易的原则、投资决策的内部控制、交易执行的内部控制、公平交易行为分析、监控与评估及公平交易行为的信息披露。

公平交易制度所规范的范围涵盖公司旗下各类资产组合，围绕投资管理活动包括上市股票、债券的一级市场申购、二级市场交易(含银行间市场)等，贯穿授权、研究分析、投资决策、交易执行、业绩评估等各个环节。公平交易的原则包括集中交易原则、机制公平原则、公平协调原则、及时评估反馈原则。

在投资决策的内部控制方面，通过建立规范的投资决策机制与健全的投资授权制度、共享研究资源为投资人员提供公平的投资机会。本基金管理人内控要求投资人员应公平对待其管理的不同投资组合，投资人员根据不同投资组合的投资目标、投资风格、投资范围和关联交易限制等建立不同投资组合的投资对象备选库并在此基础上根据投资授权构建具体的投资组合。

在交易执行的内部控制方面，本基金管理人建立集中交易制度。交易系统具备执行公平交易的功能，对交易所公开竞价交易，交易系统自动启用公平交易功能，合理分配各投资指令的执行。对银行间市场交易、交易所大宗交易等非集中竞价交易，通过系统与人工控制相结合的方式，力求确保所有投资组合在交易机会上得到公平、合理对待。对于部分债券一级市场申购、非公开发行股票申购等以公司名义进行的交易，各投资组合经理在交易前独立地确定各投资组合的交易价格和数量，公司按照价格优先、比例分配、综合平衡的原则对交易结果进行分配。

在行为监控与分析评估方面，本基金管理人建立事中和事后的同向交易、异常交易监控分析机制，对于发现的异常问题进行提示，并要求投资组合经理解释说明。公司严格禁止可能导致不公平交易和利益输送的同日反向交易。对于旗下投资组合之间(纯被动指数组合和量化投资组合除外)确因投资组合的投资策略或流动性等需要而发生的同日反向交易，公司要求相关投资组合经理提供决策依据并经过事前审批后方可交易，并留存记录备查。

4.3.2 公平交易制度的执行情况

本报告期内，本基金管理人严格遵守《证券投资基金管理公司公平交易制度指导意见》及《鹏扬基金管理有限公司公平交易制度》，公平对待旗下管理的所有基金及其它组合。

本基金管理人通过统计检验的方法对本年度公司旗下管理的所有投资组合，在不同时间窗口下(1日内、3日内、5日内)同向交易的价差进行了专项分析，包括旗下各大类资产组合之间的同向交

易价差、各组合与其他所有组合之间的同向交易价差、以及旗下任意两个组合之间的同向交易价差。根据对样本个数、平均溢价率是否为 0 的 T 检验显著程度、平均溢价率以及溢价率分布概率、同向交易价差对投资组合的业绩影响等因素的综合分析，未发现旗下组合存在违反公平交易的情况。

4.3.3 异常交易行为的专项说明

报告期内未发现本基金存在异常交易行为。报告期内，未出现涉及本基金的交易所公开竞价同日反向交易成交较少的单边交易量超过该证券当日成交量 5%的情况。

4.4 管理人对报告期内基金的投资策略和业绩表现的说明

4.4.1 报告期内基金投资策略和运作分析

2022 年，全球经济持续走弱。前 3 个季度通胀数据持续超预期走高抑制了消费者信心，并引发主要央行加快了货币收紧的步伐。4 季度通胀开始见顶回落，但劳动力市场同期依旧紧俏，通胀潜在风险亦不容忽视。2022 年，美联储共加息 425bp，4 季度加息节奏略有放缓；而欧央行在通胀压力之下加码鹰派。2022 年欧美经济持续下行，美国经济衰退风险上升，带动了全球贸易增速和整体需求的逐渐下滑。年末，在美联储放缓加息、欧洲能源危机缓解、中国疫情防控政策和地产政策优化等因素的驱动下，美元指数持续走弱，对全球风险资产的压制得到明显缓解。

2022 年，中国经济在疫情反复、地产疲弱、稳增长政策效应低于预期等因素影响下起伏不定，1-4 季度 GDP 同比分别录得 4.8%、0.4%、3.9%、2.9%。2022 年初，中国经济迎来了“开门红”。但 3、4 月疫情扰动导致了经济大幅下行。6 月疫情整体好转，经济动能复苏。3 季度初疫情再度反复，叠加地产风险事件和政策接连不及预期，导致了经济回升斜率中断，随后稳增长政策再度加码，引导经济弱复苏。进入 11 月，防疫政策调整，年末全国疫情达峰，受此影响经济略有下行。通货膨胀方面，2022 年通胀压力整体回落。上半年 CPI 同比持续回升，猪肉价格上升叠加疫情封控的一定影响带动了食品价格快速上涨。俄乌冲突下，油价超预期上行。其他重要商品及服务涨价压力依然较弱，核心 CPI 回升幅度较为温和。在 2021 年同期高基数的背景下，2022 年上半年 PPI 整体呈现回落态势。进入 2022 年下半年，经济整体处于疲弱态势，出口见顶转弱、地产持续探底，导致核心 CPI 和投资品价格回落，通胀读数持续低于预期。流动性方面，为应对经济下行压力和部分房地产企业的流动性风险，1 季度央行接连下调了 OMO、MLF 和 LPR 利率。2 季度初受到疫情冲击，资金面保持宽松，在复工复产后资金利率短期内出现回升压力。7 月-8 月经济回升趋势中断，基本面压力进一步上升，央行引导资金利率继续下行。9 月-11 月中旬，由于经济动能弱复苏、信贷结构性走强，流动性维持紧平衡。11 月中旬以后，央行再度开启疫情下的流动性宽松模式，降准亦落地，同时为对冲银行理财赎回潮压力，央行加大资金投放力度，资金利率重回低位。信用扩张方面，2022 年社融先

上后下。年初信贷数据实现“开门红”，广义社融同比增速略有回升，但随后受到疫情非线性冲击，企业与居民中长期贷款重回低迷状态。5、6月信贷社融总量超预期回升，信贷结构也在6月份出现明显好转，支撑因素主要是政府债券、非标、基建配套贷款等规模的增加。7月信贷社融二次塌方，但随后政策性金融工具和结构性货币政策工具发力，企业中长期贷款同比开始大幅增多，信贷需求结构显著改善，年末疫情放开也促使了实体融资意愿和信心边际好转。

2022年，债券市场利率在上半年区间震荡，在下半年先显著下行，之后回升至2.9%附近。具体来看，1季度在金融经济数据差距较大、国内疫情扩散、稳增长政策发力、地缘冲突等多重因素影响下，债券利率呈现震荡的走势。4、5月份，稳增长政策不及预期，经济金融数据疲弱，资金面极度宽松，利率曲线整体下移。随后的复工复产、经济数据超预期带动了债券利率的回升。7月经济金融数据开始回落，叠加地产风险事件，债券利率大幅下行。8月下旬以后，稳增长政策持续加码，高频数据也开始边际回升，且在汇率等诸多压力下资金利率开始向上收敛。随着地产和疫情防控政策出现重大转向，市场大幅上修2023年增长预期，债市底层逻辑出现反转，债券利率大幅上行，随后引发理财赎回潮导致了债券价格下跌的负反馈。信用利差方面，2022年信用利差整体呈现N型走势。1月-3月下旬，由于供需结构及信用环境恶化，信用利差普遍抬升。3月上旬疫情冲击叠加资金利率维持低位，信用债票息价值凸显、配置力量增强，信用利差持续下滑。11月上旬，债市利率大幅调整，信用利差普遍走阔，低等级信用债的信用利差调整幅度尤为明显。中证转债指数全年下跌10.02%，其中上半年下跌4.07%，隐含波动率高位震荡，上半年纯债溢价率呈现V型走势。年末理财赎回潮大幅压缩了转债市场的估值，隐含波动率一度跌回了2022年初水平，当前位置的转债性价比明显提升。

2022年，国内股市受到三重冲击，国内疫情频繁扰动、地产持续下滑以及海外央行快速加息。1月-4月，受疫情冲击、国内稳增长预期不稳、海外货币政策收紧、能源价格走高、俄乌冲突后中美关系预期恶化等影响，国内股市大幅下跌。5、6月份，随着企业复工复产、大宗商品价格回调，权益市场出现明显反弹。3季度，受地产政策低于预期、美联储紧缩预期升温、俄乌冲突升级等因素的影响，国内股市出现下行态势。4季度，伴随着地产、疫情政策的转向以及海外加息放缓预期升温，国内股市迅速反弹。从风格来看，代表大盘价值的上证50指数全年下跌了19.52%，代表成长风格的创业板指数全年下跌了29.37%，价值风格占优。从行业板块来看，表现较好的主要是：服饰商贸、美容护理等受益于疫情放开的板块，以及煤炭、交通运输等受益于能源通胀的板块。

操作方面，本基金本报告期内在市场震荡过程中逐步加仓至中性仓位。权益风格方面，组合以价值为主，成长为辅，重点投资风格稳健、注重估值保护、不跟风抱团的基金。固收风格方面，组合主要投资高等级信用债、中短久期利率债品种。另外，组合阶段性配置了与黄金、能源等相关的

资产。

4.4.2 报告期内基金的业绩表现

截至本报告期末鹏扬稳健优选一年持有混合(FOF)A 的基金份额净值为 0.9873 元，本报告期基金份额净值增长率为-1.27%；截至本报告期末鹏扬稳健优选一年持有混合(FOF)C 的基金份额净值为 0.9857 元，本报告期基金份额净值增长率为-1.43%；同期业绩比较基准收益率为-0.20%。

4.5 管理人对宏观经济、证券市场及行业走势的简要展望

展望 2023 年，海外经济仍处于下行周期，但经济波动较 2022 年将更加曲折复杂。预计 2023 年海外经济将先演绎软着陆的逻辑，然后再定价衰退逻辑。在中国疫情防控全面优化、能源成本下降、美元贬值共同影响下，海外经济会在一段时间内实现企稳。由于通胀与经济增长的关系是非线性的，美国 CPI 将在经济企稳的背景下出现快速回落，全球风险资产迎来一段甜蜜期。然而，当 CPI 回落到 4%后，继续下探到 2%的难度则较大，通胀韧性将导致海外央行紧缩预期再次抬升，海外经济可能将重回下行趋势。

展望 2023 年，国内经济环境相对 2022 年已发生了较大的转折，疫情冲击、房地产市场调整、海外持续加息这几个拖累经济增长的因素已消除或逐步减弱。同时，国内政策取向上也明确表示了要支持经济增长。从大方向上看，我们预计 23 年是复苏之年，经济周期将从衰退期逐步进入复苏期。但我们也观察到这一过程并非一帆风顺，居民部门、企业部门都出现了衰退式的资产负债表修复。其中，居民部门由于收入下降叠加房地产行业 and 股票市场萎靡产生的财富效应下降，边际消费倾向显著回落、储蓄倾向显著提升。由于我国并未采取类似美国的直接刺激措施，后续也较难有居民部门如同美国一样消费水平快速反弹到历史趋势线的预期。在没有进一步政策支持的前提下，国内经济大概率是一个弱复苏，大致回到 2019 年的 80%-90%附近。企业部门在 2022 年也遭受了收入利润收缩的困扰，当前资本开支意愿不足，其账面现金有所增加，资产负债率有所下降，反映了其谨慎的态度。企业部门与居民部门不同的地方在于融资环境的显著好转、融资利率的显著下降能够更快地刺激其转向，企业部门对融资综合成本的反应更加敏感。最后，地方政府部门在土地出让收入下降和税收收入下降的共同影响下，资金情况不容乐观，加之城投平台被监管的力度加强，地方政府后续进一步扩张投资的能力恐怕也比较有限。综合上述分析，居民、企业、地方政府三个部门都面临资产负债表压力，在没有外力介入的前提下，扩大支出的能力和动力都不充足，当然这也是经济衰退末期共通的典型特征。

二十大胜利召开后政策思路发生系统性转变，中央经济工作会议定调了政策回暖的大方向。随着疫情防控政策的转向，疫情终局确定，远期不确定性大幅降低，因此市场对过程的敏感度也会降

低。房地产“三支箭”政策出台后，房企大面积信用危机宣告结束，后期核心观察点是需求侧政策以及居民购买意愿对政策的响应程度。2023 年政策核心任务是让干部敢为、地方敢闯、企业敢干、群众敢首创，即激发各个主体的发展活力。从货币信贷端来看，当前融资环境已经显著宽松，各部门融资利率显著下降，当前信贷供给充沛，更多的是需求与信心不足的问题。我们认为如果目前居民与企业信心没有实质性改善，则提振信心的一系列政策就值得期待。

在这样的早周期中，通胀压力通常较小，我们当前也尚未看到明显的通胀压力，核心原因是能源保供以及经济处于复苏早期，出行与消费恢复只有在中期后才会给服务通胀带来潜在上涨压力。

具体到金融市场上，如同过去的每年一样，我们试图在年初能把握主线，抓住核心矛盾。当前我们判断 2023 年的主线是经济复苏的实际进度与政策预期的节奏交替。一方面，我们不能低估决策部门的决心和能力；另一方面，我们也不能小视经济中面临的实际困难。2023 年将是一条曲折向上的曲线，在这个过程中，各类资产的波动率将显著加大，长期的单边上涨或下跌不太容易看到。

展望 2023 年，我们认为权益市场的性价比较高，机会较大，组合计划在控制风险的前提下适度增加仓位，并阶段性进行一定的风格调整和再平衡。对于固收方面，短期内维持谨慎判断和配置。总之，我们将从大类资产配置、风格资产配置、个基选择三个维度出发，叠加事前、事中、事后的三级风控体系，力争为投资者提供长期业绩稳健且波动风险可控的稳健型 FOF 产品

4.6 管理人内部有关本基金的监察稽核工作情况

本报告期内，基金管理人根据法规、市场、监管要求的变化和业务发展的实际需要，重点围绕严守合规底线、履行合规义务、防控内幕交易和坚守“三条底线”，进一步完善公司内控，持续强化制度的完善及对制度执行情况的监督检查，有效保证了旗下基金管理运作及公司各项业务的合法合规和稳健有序。

合规管理方面，一是积极跟踪法律法规的变化和监管动态，及时向业务部门传达最新法规和监管要求，并对公司业务的影响进行解读，将各项要求落实到具体责任部门，使得公司从业人员知法、守法。二是建立覆盖业务全环节的合规监控体系，严格事前、事中、事后的监督审查和控制机制，保障业务开展的合法合规性。合法合规审核全面覆盖公司的新产品设计、基金募集和持续营销、宣传推介、投资交易管理、基金信息披露、基金运营、IT 保障以及反洗钱等业务环节。不断完善相关机制流程，重点规范和监控公平交易、异常交易、关联交易，严格防控内幕交易、市场操纵和利益输送等违法违规行为，完善信息隔离和利益冲突管理制度机制。三是开展合规宣导和合规培训，建立合规风控考评机制，不断增强公司员工合规意识，促进公司合规文化的建设。公司通过定期向员工传递合规简报，开展对新员工的入职合规培训、对全体人员的年度合规培训、对投研人员、销售

人员等的专题合规培训，结合新出台的法律法规和行业风险事件，加深员工对法律法规和风险的理解，从而使得相关法规、政策、制度在公司内部得到有效落实。

监察稽核方面，一是定期对本基金投研交易、销售和后台运营等各项业务开展情况、内部规章制度执行情况、合规控制和风险控制情况进行系统全面的检查和评价，跟进后续改进情况，向董事会报送监察稽核季报。同时，按照年度监察稽核计划开展有针对性的投研、交易、运营专项稽核工作。二是持续完善制度流程和监控机制，采用系统监控结合日常定期抽查等有效手段，监督投资管理人员的个人行为，防范出现违反监管法规或公司规章的情形。三是关注内部控制的健全性和有效性，依据最新监管要求和公司业务开展情况，梳理相关业务的工作流程，对其中的各项风险进行识别、评估，并对现有的控制手段提出改进性建议。同时，结合出台的法律法规和行业的新要求，督促公司及时制定、更新规章制度和完善业务流程。

监管报备及信息披露方面，严格按照监管法规要求完成管理人层面、基金层面的监管报备及信息披露工作，确保披露信息的真实、准确、完整和及时，充分保障持有人的合法权益。

4.7 管理人对报告期内基金估值程序等事项的说明

根据中国证监会相关规定及本基金合同约定，本基金管理人严格按照《企业会计准则》、中国证监会相关规定和基金合同关于估值的约定，对基金所持投资品种进行估值。

本基金管理人制订的证券投资基金估值政策与估值程序确定了估值目的、估值日、估值对象、估值程序、估值方法以及估值差错处理、暂停估值和特殊情形处理等事项。日常估值由基金管理人同基金托管人一同进行，基金份额净值由基金管理人完成估值，经基金托管人复核无误后由基金管理人对外公布。月末、年中和年末估值复核与基金会计账目的核对同时进行。

本基金管理人设立估值委员会(成员包括公司分管领导以及投资研究部、风险管理部、监察稽核部、交易管理部、基金运营部等部门负责人及相关业务骨干，估值委员会成员中不包括基金经理)。基金管理人估值委员和基金会计均具有专业胜任能力和相关工作经历。本报告期内，参与估值流程各方之间无重大利益冲突。

4.8 管理人对报告期内基金利润分配情况的说明

本基金本报告期内未进行利润分配。

4.9 报告期内管理人对本基金持有人数或基金资产净值预警情形的说明

本基金本报告期内未出现连续二十个工作日基金份额持有人数量不满二百人或者基金资产净值低于五千万元的情形。

§ 5 托管人报告

5.1 报告期内本基金托管人遵规守信情况声明

本报告期内，中国邮政储蓄银行股份有限公司（以下称“本托管人”）在鹏扬稳健优选一年持有期混合型基金中基金（以下称“本基金”）的托管过程中，严格遵守《证券投资基金法》及其他有关法律法规、基金合同和托管协议的有关规定，不存在损害基金份额持有人利益的行为，完全尽职尽责地履行了应尽的义务。

5.2 托管人对报告期内本基金投资运作遵规守信、净值计算、利润分配等情况的说明

本报告期内，本托管人根据《证券投资基金法》及其他有关法律法规、基金合同和托管协议的规定，对本基金管理人的投资运作进行了必要的监督，对基金资产净值的计算、基金份额申购赎回价格的计算以及基金费用开支等方面进行了认真地复核，未发现本基金管理人存在损害基金份额持有人利益的行为。

本报告期内，本基金未进行利润分配。

5.3 托管人对本年度报告中财务信息等内容的真实、准确和完整发表意见

本报告中的财务指标、净值表现、收益分配情况、财务会计报告、投资组合报告等数据真实、准确和完整。

§ 6 审计报告

6.1 审计报告基本信息

| | |
|------------|-------------------------|
| 财务报表是否经过审计 | 是 |
| 审计意见类型 | 标准无保留意见 |
| 审计报告编号 | 普华永道中天审字(2023)第 21979 号 |

6.2 审计报告的基本内容

| | |
|---------|--|
| 审计报告标题 | 审计报告 |
| 审计报告收件人 | 鹏扬稳健优选一年持有期混合型基金中基金(FOF)全体基金份额持有人 |
| 审计意见 | (一)我们审计的内容 我们审计了鹏扬稳健优选一年持有期混合型基金中基金(FOF)（以下简称“鹏扬稳健优选一年持有混合(FOF)基金”）的财务报表，包括 2022 年 12 月 31 日的资产负债表，2022 年 8 月 2 日（基金合同生效日）至 2022 年 12 月 31 日止期间的利润表和净资产（基金净 |

| | |
|------------------------|--|
| | <p>值)变动表以及财务报表附注。</p> <p>(二)我们的意见</p> <p>我们认为，后附的财务报表在所有重大方面按照企业会计准则和在财务报表附注中所列示的中国证券监督管理委员会(以下简称“中国证监会”)、中国证券投资基金业协会(以下简称“中国基金业协会”)发布的有关规定及允许的基金行业实务操作编制，公允反映了鹏扬稳健优选一年持有混合(FOF)基金 2022 年 12 月 31 日的财务状况以及 2022 年 8 月 2 日(基金合同生效日)至 2022 年 12 月 31 日止期间的经营成果和净资产变动情况。</p> |
| <p>形成审计意见的基础</p> | <p>我们按照中国注册会计师审计准则的规定执行了审计工作。审计报告的“注册会计师对财务报表审计的责任”部分进一步阐述了我们在这些准则下的责任。我们相信，我们获取的审计证据是充分、适当的，为发表审计意见提供了基础。</p> <p>按照中国注册会计师职业道德守则，我们独立于鹏扬稳健优选一年持有混合(FOF)基金，并履行了职业道德方面的其他责任。</p> |
| <p>管理层和治理层对财务报表的责任</p> | <p>鹏扬稳健优选一年持有混合(FOF)基金的基金管理人鹏扬基金管理有限公司(以下简称“基金管理人”)管理层负责按照企业会计准则和中国证监会、中国基金业协会发布的有关规定及允许的基金行业实务操作编制财务报表，使其实现公允反映，并设计、执行和维护必要的内部控制，以使财务报表不存在由于舞弊或错误导致的重大错报。</p> <p>在编制财务报表时，基金管理人管理层负责评估鹏扬稳健优选一年持有混合(FOF)基金的持续经营能力，披露与持续经营相关的事项(如适用)，并运用持续经营假设，除非基金管理人管理层计划清算鹏扬稳健优选一年持有混合(FOF)基金、终止运营或别无其他现实的选择。</p> <p>基金管理人治理层负责监督鹏扬稳健优选一年持有混合(FOF)基金的财务报告过程。</p> |
| <p>注册会计师对财务报表审计的责任</p> | <p>我们的目标是对财务报表整体是否不存在由于舞弊或错误导致的重大错报获取合理保证，并出具包含审计意见的审计报告。合理保证是高水平的保证，但并不能保证按照审计准则执行的审计在某一重大错报存在时总能发现。错报可能由于舞弊或错误导致，如果合理预期错报单独或汇总起来可能影响财务报表使用者依据财务报表作出的经济决策，则通常认为错报是重大的。</p> <p>在按照审计准则执行审计工作的过程中，我们运用职业判断，并保持职业怀疑。同时，我们也执行以下工作：</p> <p>(一)识别和评估由于舞弊或错误导致的财务报表重大错报风险；设计和实施审计程序以应对这些风险，并获取充分、适当的审计证据，作为发表审计意见的基础。由于舞弊可能涉及串通、伪造、故意遗漏、虚假陈述或凌驾于内部控制之上，未能发现由于舞弊导致的重大错报的风险高于未能发现由于错误导致的重大错报的风险。</p> <p>(二)了解与审计相关的内部控制，以设计恰当的审计程序，但目的并非对内部控制的有效性发表意见。</p> |

| | |
|-----------|---|
| | <p>(三)评价基金管理人管理层选用会计政策的恰当性和作出会计估计及相关披露的合理性。</p> <p>(四)对基金管理人管理层使用持续经营假设的恰当性得出结论。同时，根据获取的审计证据，就可能对导致对鹏扬稳健优选一年持有混合(FOF)基金持续经营能力产生重大疑虑的事项或情况是否存在重大不确定性得出结论。如果我们得出结论认为存在重大不确定性，审计准则要求我们在审计报告中提请报表使用者注意财务报表中的相关披露；如果披露不充分，我们应当发表非无保留意见。我们的结论基于截至审计报告日可获得的信息。然而，未来的事项或情况可能导致鹏扬稳健优选一年持有混合(FOF)基金不能持续经营。</p> <p>(五)评价财务报表的总体列报(包括披露)、结构和内容，并评价财务报表是否公允反映相关交易和事项。</p> <p>我们与基金管理人治理层就计划的审计范围、时间安排和重大审计发现等事项进行沟通，包括沟通我们在审计中识别出的值得关注的内部控制缺陷。</p> |
| 会计师事务所的名称 | 普华永道中天会计师事务所(特殊普通合伙) |
| 注册会计师的姓名 | 周祎 耿亚男 |
| 会计师事务所的地址 | 中国上海市黄浦区湖滨路 202 号领展企业广场 2 座普华永道中心 11 楼 |
| 审计报告日期 | 2023 年 3 月 28 日 |

§ 7 年度财务报表

7.1 资产负债表

会计主体：鹏扬稳健优选一年持有期混合型基金中基金(FOF)

报告截止日：2022 年 12 月 31 日

单位：人民币元

| 资产 | 附注号 | 本期末 2022 年 12 月 31 日 |
|------------|---------|-------------------------|
| 资产： | | |
| 银行存款 | 7.4.7.1 | 1,876,444.60 |
| 结算备付金 | | 76,604.52 |
| 存出保证金 | | 24,255.92 |
| 交易性金融资产 | 7.4.7.2 | 235,751,353.83 |
| 其中：股票投资 | | 11,326,337.64 |
| 基金投资 | | 211,570,375.37 |
| 债券投资 | | 12,854,640.82 |
| 资产支持证券投资 | | - |
| 贵金属投资 | | - |

| | | |
|---------------|------------|----------------------------|
| 其他投资 | | - |
| 衍生金融资产 | 7.4.7.3 | - |
| 买入返售金融资产 | 7.4.7.4 | - |
| 应收清算款 | | 480,000.00 |
| 应收股利 | | 1.21 |
| 应收申购款 | | 228.02 |
| 递延所得税资产 | | - |
| 其他资产 | 7.4.7.5 | 26,133.37 |
| 资产总计 | | 238,235,021.47 |
| 负债和净资产 | 附注号 | 本期末 2022年12月31日 |
| 负债： | | |
| 短期借款 | | - |
| 交易性金融负债 | | - |
| 衍生金融负债 | 7.4.7.3 | - |
| 卖出回购金融资产款 | | - |
| 应付清算款 | | 0.04 |
| 应付赎回款 | | - |
| 应付管理人报酬 | | 78,941.40 |
| 应付托管费 | | 37,031.60 |
| 应付销售服务费 | | 3,190.53 |
| 应付投资顾问费 | | - |
| 应交税费 | | 674.23 |
| 应付利润 | | - |
| 递延所得税负债 | | - |
| 其他负债 | 7.4.7.6 | 108,451.79 |
| 负债合计 | | 228,289.59 |
| 净资产： | | |
| 实收基金 | 7.4.7.7 | 241,084,894.30 |
| 其他综合收益 | | - |
| 未分配利润 | 7.4.7.8 | -3,078,162.42 |
| 净资产合计 | | 238,006,731.88 |
| 负债和净资产总计 | | 238,235,021.47 |

注：(1) 报告截止日 2022 年 12 月 31 日，基金份额总额 241,084,894.30 份，其中鹏扬稳健优选一年持有混合(FOF)A 基金份额净值 0.9873 元，基金份额总额 231,529,426.17 份；鹏扬稳健优选一年持有混合(FOF)C 基金份额净值 0.9857 元，基金份额总额 9,555,468.13 份。

(2) 本基金合同于 2022 年 8 月 2 日生效，本报告期自 2022 年 8 月 2 日至 2022 年 12 月 31 日。

7.2 利润表

会计主体：鹏扬稳健优选一年持有期混合型基金中基金(FOF)

本报告期：2022年8月2日(基金合同生效日)至2022年12月31日

单位：人民币元

| 项目 | 附注号 | 本期 2022年8月2日(基金合同生效日)至 2022年12月31日 |
|----------------------------|------------|--|
| 一、营业总收入 | | -2,405,424.01 |
| 1. 利息收入 | | 19,855.43 |
| 其中：存款利息收入 | 7.4.7.9 | 19,337.27 |
| 债券利息收入 | | - |
| 资产支持证券利息收入 | | - |
| 买入返售金融资产收入 | | 518.16 |
| 证券出借利息收入 | | - |
| 其他利息收入 | | - |
| 2. 投资收益（损失以“-”填列） | | 2,027,756.70 |
| 其中：股票投资收益 | 7.4.7.10 | 205,569.18 |
| 基金投资收益 | 7.4.7.11 | 158,973.75 |
| 债券投资收益 | 7.4.7.12 | 89,166.57 |
| 资产支持证券投资收益 | 7.4.7.13 | - |
| 贵金属投资收益 | 7.4.7.14 | - |
| 衍生工具收益 | 7.4.7.15 | - |
| 股利收益 | 7.4.7.16 | 1,574,047.20 |
| 以摊余成本计量的金融资产终止确认产生的收益 | | - |
| 其他投资收益 | | - |
| 3. 公允价值变动收益（损失以“-”号填列） | 7.4.7.17 | -4,557,700.41 |
| 4. 汇兑收益（损失以“-”号填列） | | - |
| 5. 其他收入（损失以“-”号填列） | 7.4.7.18 | 104,664.27 |
| 减：二、营业总支出 | | 671,443.81 |
| 1. 管理人报酬 | 7.4.10.2.1 | 394,416.99 |
| 2. 托管费 | 7.4.10.2.2 | 180,886.18 |
| 3. 销售服务费 | 7.4.10.2.3 | 15,532.50 |
| 4. 投资顾问费 | | - |
| 5. 利息支出 | | - |
| 其中：卖出回购金融资产支出 | | - |
| 6. 信用减值损失 | 7.4.7.20 | - |
| 7. 税金及附加 | | 179.91 |
| 8. 其他费用 | 7.4.7.21 | 80,428.23 |
| 三、利润总额（亏损总额以“-”号填列） | | -3,076,867.82 |
| 减：所得税费用 | | - |
| 四、净利润（净亏损以“-”号填列） | | -3,076,867.82 |

| | | |
|---------------|--|---------------|
| 五、其他综合收益的税后净额 | | - |
| 六、综合收益总额 | | -3,076,867.82 |

注：本基金合同于2022年8月2日生效，本报告期自2022年8月2日至2022年12月31日。

7.3 净资产（基金净值）变动表

会计主体：鹏扬稳健优选一年持有期混合型基金中基金（FOF）

本报告期：2022年8月2日（基金合同生效日）至2022年12月31日

单位：人民币元

| 项目 | 本期 2022年8月2日（基金合同生效日）至2022年12月31日 | | | |
|--|--------------------------------------|--------|---------------|----------------|
| | 实收基金 | 其他综合收益 | 未分配利润 | 净资产合计 |
| 一、上期期末净资产 （基金净值） | - | - | - | - |
| 加：会计政策变更 | - | - | - | - |
| 前期差错更正 | - | - | - | - |
| 其他 | - | - | - | - |
| 二、本期期初净资产 （基金净值） | 240,945,916.68 | - | - | 240,945,916.68 |
| 三、本期增减变动额 （减少以“-”号填列） | 138,977.62 | - | -3,078,162.42 | -2,939,184.80 |
| （一）、综合收益总额 | - | - | -3,076,867.82 | -3,076,867.82 |
| （二）、本期基金份额 交易产生的基金净值 变动数（净值减少以 “-”号填列） | 138,977.62 | - | -1,294.60 | 137,683.02 |
| 其中：1. 基金申购款 | 138,977.62 | - | -1,294.60 | 137,683.02 |
| 2. 基金赎回款 | - | - | - | - |
| （三）、本期向基金份 额持有人分配利润产 生的基金净值变动（净 值减少以“-”号填列） | - | - | - | - |
| （四）、其他综合收益 结转留存收益 | - | - | - | - |
| 四、本期期末净资产 （基金净值） | 241,084,894.30 | - | -3,078,162.42 | 238,006,731.88 |

注：本基金合同于2022年8月2日生效，本报告期自2022年8月2日至2022年12月31日。

报表附注为财务报表的组成部分。

本报告7.1至7.4财务报表由下列负责人签署：

杨爱斌

崔雁巍

韩欢

基金管理人负责人

主管会计工作负责人

会计机构负责人

7.4 报表附注

7.4.1 基金基本情况

鹏扬稳健优选一年持有期混合型基金中基金(FOF)(以下简称“本基金”)经中国证券监督管理委员会(以下简称“中国证监会”)证监许可[2022]153号《关于准予鹏扬稳健优选一年持有期混合型基金中基金(FOF)注册的批复》准予注册,由鹏扬基金管理有限公司依照《中华人民共和国证券投资基金法》和《鹏扬稳健优选一年持有期混合型基金中基金(FOF)基金合同》(以下简称“本基金基金合同”)于2022年7月18日至2022年7月29日向社会公开募集。本基金为契约型开放式,存续期限不定,首次募集的有效净认购金额为人民币240,892,682.33元,有效净认购资金在募集期间产生的利息为人民币53,234.35元,业经安永华明会计师事务所(特殊普通合伙)安永华明(2022)验字第61290365_A14号验资报告予以验证。经向中国证监会备案,本基金基金合同于2022年8月2日正式生效,基金合同生效日的基金份额总额为240,945,916.68份基金份额,其中认购资金利息折合53,234.35份基金份额。本基金的基金管理人为鹏扬基金管理有限公司,基金托管人为中国邮政储蓄银行股份有限公司。

根据《中华人民共和国证券投资基金法》和本基金基金合同的有关规定,本基金的投资范围为具有良好流动性的金融工具,包括经中国证监会依法核准或注册的公开募集证券投资基金(含QDII基金、香港互认基金)、国内依法发行上市的股票(包括主板、创业板及其他中国证监会核准或注册上市的股票、存托凭证)、内地与香港股票市场交易互联互通机制下允许投资的香港联合交易所上市的股票(以下简称“港股通标的股票”)、债券(包括国债、央行票据、金融债、地方政府债、企业债、公司债、中期票据、短期融资券、超短期融资券、次级债券、政府支持债券、可转债、可交换债、可分离交易可转债及其他经中国证监会允许投资的债券)、货币市场工具、银行存款(包括协议存款、定期存款及其他银行存款)、同业存单、资产支持证券、债券回购以及法律法规或中国证监会允许基金投资的其他金融工具。如法律法规或监管机构以后允许基金投资其他品种,基金管理人在履行适当程序后,可以将其纳入投资范围。基金的投资组合比例为:经中国证监会依法核准或注册的公开募集证券投资基金(含QDII基金、香港互认基金)基金份额的资产不低于本基金资产的80%,其中投资于股票、股票型基金、混合型基金等权益类资产和商品基金(含商品期货基金和黄金ETF)等品种的比例不超过基金资产的30%;投资于港股通标的股票的比例不超过股票资产的50%;本基金持有现金或者到期日在一年以内的政府债券不低于基金资产净值的5%,其中现金不包括结算备付金、存出保证金和应收申购款等。

本财务报表由本基金的基金管理人鹏扬基金管理有限公司于 2023 年 3 月 28 日批准报出。

7.4.2 会计报表的编制基础

本基金的财务报表按照财政部于 2006 年 2 月 15 日及以后期间颁布的《企业会计准则—基本准则》、各项具体会计准则、《资产管理产品相关会计处理规定》及其他相关规定（以下合称“企业会计准则”）、中国证监会颁布的《证券投资基金信息披露 XBRL 模板第 3 号〈年度报告和中期报告〉》、中国证券投资基金业协会（以下简称“中国基金业协会”）颁布的《证券投资基金会计核算业务指引》、本基金基金合同和在财务报表附注 7.4.4 所列示的中国证监会、中国基金业协会发布的有关规定及允许的基金行业实务操作编制。

本财务报表以持续经营为基础编制。

7.4.3 遵循企业会计准则及其他有关规定的声明

本财务报表符合企业会计准则的要求，真实、完整地反映了本基金本报告期末的财务状况以及本报告期间的经营成果和净资产变动情况等有关信息。

7.4.4 重要会计政策和会计估计

7.4.4.1 会计年度

本基金会计年度为公历 1 月 1 日起至 12 月 31 日止。

本期财务报表的实际编制期间系 2022 年 8 月 2 日（基金合同生效日）至 2022 年 12 月 31 日止。

7.4.4.2 记账本位币

本基金记账本位币和编制本财务报表所采用的货币均为人民币。除有特别说明外，均以人民币元为单位表示。

7.4.4.3 金融资产和金融负债的分类

金融工具，是指形成一方的金融资产并形成其他方的金融负债或权益工具的合同。当本基金成为金融工具合同的一方时，确认相关的金融资产或金融负债。

(1) 金融资产

金融资产于初始确认时分类为：以摊余成本计量的金融资产、以公允价值计量且其变动计入其他综合收益的金融资产及以公允价值计量且其变动计入当期损益的金融资产。金融资产的分类取决于本基金管理金融资产的业务模式和金融资产的合同现金流量特征。本基金现无金融资产分类为以公允价值计量且其变动计入其他综合收益的金融资产。

债务工具

本基金持有的债务工具是指从发行方角度分析符合金融负债定义的工具，分别采用以下两种方式进行计量：

以摊余成本计量：

本基金管理以摊余成本计量的金融资产的业务模式为以收取合同现金流量为目标，且以摊余成本计量的金融资产的合同现金流量特征与基本借贷安排相一致，即在特定日期产生的现金流量，仅为对本金和以未偿付本金金额为基础的利息的支付。本基金持有的以摊余成本计量的金融资产主要为银行存款、买入返售金融资产和其他各类应收款项等。

以公允价值计量且其变动计入当期损益：

本基金将持有的未划分为以摊余成本计量的债务工具，以公允价值计量且其变动计入当期损益。本基金持有的以公允价值计量且其变动计入当期损益的金融资产主要为债券投资、资产支持证券投资 and 基金投资，在资产负债表中以交易性金融资产列示。

权益工具

权益工具是指从发行方角度分析符合权益定义的工具。本基金将对其没有控制、共同控制和重大影响的权益工具（主要为股票投资）按照公允价值计量且其变动计入当期损益，在资产负债表中列示为交易性金融资产。

(2) 金融负债

金融负债于初始确认时分类为以摊余成本计量的金融负债和以公允价值计量且其变动计入当期损益的金融负债。本基金目前暂无金融负债分类为以公允价值计量且其变动计入当期损益的金融负债。本基金持有的以摊余成本计量的金融负债包括卖出回购金融资产款和其他各类应付款项等。

7.4.4.4 金融资产和金融负债的初始确认、后续计量和终止确认

金融资产或金融负债在初始确认时以公允价值计量。对于以公允价值计量且其变动计入当期损益的金融资产和金融负债，相关交易费用计入当期损益；对于支付的价款中包含的债券或资产支持证券起息日或上次除息日至购买日止的利息，确认为应计利息，包含在交易性金融资产的账面价值中。对于其他类别的金融资产和金融负债，相关交易费用计入初始确认金额。

对于以公允价值计量且其变动计入当期损益的金融资产按照公允价值进行后续计量；对于应收款项和其他金融负债采用实际利率法，以摊余成本进行后续计量。

本基金对于以摊余成本计量的金融资产，以预期信用损失为基础确认损失准备。

本基金考虑有关过去事项、当前状况以及对未来经济状况的预测等合理且有依据的信息，以发生违约的风险为权重，计算合同应收的现金流量与预期能收到的现金流量之间差额的现值的概率加

权金额，确认预期信用损失。

于每个资产负债表日，本基金对于处于不同阶段的金融工具的预期信用损失分别进行计量。金融工具自初始确认后信用风险未显著增加的，处于第一阶段，本基金按照未来 12 个月内的预期信用损失计量损失准备；金融工具自初始确认后信用风险已显著增加但尚未发生信用减值的，处于第二阶段，本基金按照该工具整个存续期的预期信用损失计量损失准备；金融工具自初始确认后已经发生信用减值的，处于第三阶段，本基金按照该工具整个存续期的预期信用损失计量损失准备。

对于在资产负债表日具有较低信用风险的金融工具，本基金假设其信用风险自初始确认后并未显著增加，认定为处于第一阶段的金融工具，按照未来 12 个月内的预期信用损失计量损失准备。

本基金对于处于第一阶段和第二阶段的金融工具，按照其未扣除减值准备的账面余额和实际利率计算利息收入。对于处于第三阶段的金融工具，按照其账面余额减已计提减值准备后的摊余成本和实际利率计算利息收入。

本基金将计提或转回的损失准备计入当期损益。

金融资产满足下列条件之一的，予以终止确认：（1）收取该金融资产现金流量的合同权利终止；（2）该金融资产已转移，且本基金将金融资产所有权上几乎所有的风险和报酬转移给转入方；或者（3）该金融资产已转移，虽然本基金既没有转移也没有保留金融资产所有权上几乎所有的风险和报酬，但是放弃了对该金融资产控制。

金融资产终止确认时，其账面价值与收到的对价的差额，计入当期损益。

当金融负债的现时义务全部或部分已经解除时，终止确认该金融负债或义务已解除的部分。终止确认部分的账面价值与支付的对价之间的差额，计入当期损益。

7.4.4.5 金融资产和金融负债的估值原则

本基金持有的金融工具按如下原则确定公允价值并进行估值：

（1）存在活跃市场的金融工具按其估值日的市场交易价格确定公允价值；估值日无交易且最近交易日后未发生影响公允价值计量的重大事件的，按最近交易日的市场交易价格确定公允价值。有充足证据表明估值日或最近交易日的市场交易价格不能真实反映公允价值的，应对市场交易价格进行调整，确定公允价值。与上述投资品种相同，但具有不同特征的，应以相同资产或负债的公允价值为基础，并在估值技术中考虑不同特征因素的影响。特征是指对资产出售或使用的限制等，如果该限制是针对资产持有者的，那么在估值技术中不应将该限制作为特征考虑。此外，基金管理人不应考虑因大量持有相关资产或负债所产生的溢价或折价。

（2）不存在活跃市场的金融工具，采用在当前情况下适用并且有足够可利用数据和其他信息支持

的估值技术确定公允价值。采用估值技术时，优先使用可观察输入值，只有在无法取得相关资产或负债可观察输入值或取得不切实可行的情况下，才可以使用不可观察输入值。

(3)如有确凿证据表明按上述方法进行估值不能客观反映其公允价值的，基金管理人可根据具体情况与基金托管人商定后，按最能反映公允价值的方法估值。

7.4.4.6 金融资产和金融负债的抵销

本基金持有的资产和承担的负债基本为金融资产和金融负债。当本基金 1) 具有抵销已确认金额的法定权利且该种法定权利现在是可执行的；且 2) 交易双方准备按净额结算时，金融资产与金融负债按抵销后的净额在资产负债表中列示。

7.4.4.7 实收基金

实收基金为对外发行基金份额所募集的总金额在扣除损益平准金分摊部分后的余额。由于申购和赎回引起的实收基金变动分别于基金申购确认日及基金赎回确认日确认。

7.4.4.8 损益平准金

损益平准金包括已实现损益平准金和未实现损益平准金。已实现损益平准金指在申购或赎回基金份额时，申购或赎回款项中包含的按累计未分配的已实现损益占净资产比例计算的金额。未实现损益平准金指在申购或赎回基金份额时，申购或赎回款项中包含的按累计未实现损益占净资产比例计算的金额。损益平准金于基金申购确认日或基金赎回确认日确认，并于期末全额转入“未分配利润/(累计亏损)”。

7.4.4.9 收入/（损失）的确认和计量

股票投资在持有期间应取得的现金股利扣除由上市公司代扣代缴的个人所得税后的净额确认为投资收益。债券投资和资产支持证券投资在持有期间应取得的按票面利率（对于贴现债为按发行价计算的利率）或合同利率计算的利息扣除在适用情况下由债券和资产支持证券发行企业代扣代缴的个人所得税及由基金管理人缴纳的增值税后的净额确认为投资收益。基金投资在持有期间应取得的红利于除权日确认为投资收益。

以公允价值计量且其变动计入当期损益的金融资产在持有期间的公允价值变动扣除按票面利率（对于贴现债为按发行价计算的利率）或合同利率计算的利息后的净额确认为公允价值变动损益；于处置时，其处置价格与初始确认金额之间的差额扣除相关交易费用及在适用情况下由基金管理人缴纳的增值税后的净额确认为投资收益，其中包括从公允价值变动损益结转的公允价值累计变动额。

应收款项在持有期间确认的利息收入按实际利率法计算，实际利率法与直线法差异较小的则按

直线法计算。

7.4.4.10 费用的确认和计量

针对基金合同约定费率和计算方法的费用，本基金在费用涵盖期间按合同约定进行确认。

以摊余成本计量的金融负债在持有期间确认的利息支出按实际利率法计算，实际利率法与直线法差异较小的则按直线法计算。

7.4.4.11 基金的收益分配政策

(1) 本基金收益分配方式分两种：现金分红与红利再投资，投资者可选择现金红利或将现金红利自动转为相应类别的基金份额进行再投资；若投资者不选择，本基金默认的收益分配方式是现金分红；若投资者选择红利再投资方式进行收益分配，收益的计算以除权日当日收市后计算的各类基金份额净值为基准转为相应类别的基金份额进行再投资。投资人持有的基金份额(原份额)所获得的红利再投资份额的持有期，按原份额的持有期计算。

(2) 基金收益分配后各类基金份额净值不能低于面值；即基金收益分配基准日的各类基金份额净值减去每单位该类基金份额收益分配金额后不能低于面值。

(3) 本基金的同一类别的每一基金份额享有同等分配权。由于本基金各类基金份额收取费用情况不同，各基金份额类别对应的可供分配利润将有所不同。

(4) 法律法规或监管机关另有规定的，从其规定。

在符合法律法规及基金合同约定，并对基金份额持有人利益无实质不利影响的前提下，经与基金托管人协商一致后，基金管理人可对基金收益分配原则和支付方式进行调整，不需召开基金份额持有人大会。

7.4.4.12 外币交易

外币交易按交易发生日的即期汇率将外币金额折算为人民币入账。

以公允价值计量的外币非货币性项目，于估值日采用估值日的即期汇率折算为人民币，所产生的折算差额直接计入公允价值变动损益科目。

7.4.4.13 其他重要的会计政策和会计估计

根据本基金的估值原则和中国证监会允许的基金行业估值实务操作，本基金确定以下类别股票投资、基金投资和债券投资的公允价值时采用的估值方法及其关键假设如下：

(1) 对于证券交易所上市的股票和债券，若出现重大事项停牌或交易不活跃(包括涨跌停时的交易不活跃)等情况，本基金根据中国证监会公告[2017]13号《中国证监会关于证券投资基金估值业

务的指导意见》，根据具体情况采用《关于发布中基协(AMAC)基金行业股票估值指数的通知》提供的指数收益法、市盈率法、现金流量折现法等估值技术进行估值。

(2) 对于在锁定期内的非公开发行股票、首次公开发行股票时公司股东公开发售股份、通过大宗交易取得的带限售期的股票等流通受限股票，根据中国基金业协会中基协发[2017]6号《关于发布〈证券投资基金投资流通受限股票估值指引(试行)〉的通知》之附件《证券投资基金投资流通受限股票估值指引(试行)》(以下简称“指引”)，按估值日在证券交易所上市交易的同一股票的公允价值扣除中证指数有限公司根据指引所独立提供的该流通受限股票剩余限售期对应的流动性折扣后的价值进行估值。

(3) 对于在证券交易所上市或挂牌转让的固定收益品种(可转换债券除外)及在银行间同业市场交易的固定收益品种，根据中国证监会公告[2017]13号《中国证监会关于证券投资基金估值业务的指导意见》及《中国证券投资基金业协会估值核算工作小组关于2015年1季度固定收益品种的估值处理标准》采用估值技术确定公允价值。本基金持有的证券交易所上市或挂牌转让的固定收益品种(可转换债券除外)，按照中证指数有限公司所独立提供的估值结果确定公允价值。本基金持有的银行间同业市场固定收益品种按照中债金融估值中心有限公司所独立提供的估值结果确定公允价值。

(4) 对于基金投资，根据中基协发[2017]3号《关于发布〈基金中基金估值业务指引(试行)〉的通知》之附件《基金中基金估值业务指引(试行)》，采用如下方法估值：

(a) 对于交易型开放式指数基金、境内上市定期开放式基金及封闭式基金，按所投资基金估值日的收盘价估值；

(b) 对于境内上市开放式基金(LOF)及其他境内非货币市场基金，按所投资基金估值日的份额净值估值；

(c) 对于境内上市交易型货币市场基金，如所投资基金披露份额净值，则按所投资基金估值日的份额净值估值；如所投资基金披露万份(百份)收益，则按所投资基金前一估值日后至估值日期间(含节假日)的万份(百份)收益计提估值日基金收益；

(d) 对于境内非上市货币市场基金按所投资基金前一估值日后至估值日期间(含节假日)的万份收益计提估值日基金收益。

如遇所投资基金不公布基金份额净值、进行折算或拆分、估值日无交易等特殊情况，本基金根据以下原则进行估值：

(a) 以所投资基金的基金份额净值估值的，若所投资基金与基金中基金估值频率一致但未公布估值日基金份额净值，按其最近公布的基金份额净值为基础估值；

(b) 以所投资基金的收盘价估值的，若估值日无交易，且最近交易日后市场环境未发生重大变

化，按最近交易日的收盘价估值；如最近交易日后市场环境发生了重大变化的，可使用最新的基金份额净值为基础或参考类似投资品种的现行市价及重大变化因素调整最近交易市价，确定公允价值；

(c) 如果所投资基金前一估值日至估值日期间发生分红除权、折算或拆分，基金管理人应根据基金份额净值或收盘价、单位基金份额分红金额、折算拆分比例、持仓份额等因素合理确定公允价值。

7.4.5 会计政策和会计估计变更以及差错更正的说明

7.4.5.1 会计政策变更的说明

无。

7.4.5.2 会计估计变更的说明

无。

7.4.5.3 差错更正的说明

无。

7.4.6 税项

根据财政部、国家税务总局财税[2002]128号《关于开放式证券投资基金有关税收问题的通知》、财税[2004]78号文《关于证券投资基金税收政策的通知》、财税[2008]1号《关于企业所得税若干优惠政策的通知》、财税[2008]132号文《财政部、国家税务总局关于储蓄存款利息所得有关个人所得税政策的通知》、财税[2012]85号《关于实施上市公司股息红利差别化个人所得税政策有关问题的通知》、财税[2014]81号《财政部国家税务总局证监会关于沪港股票市场交易互联互通机制试点有关税收政策的通知》、财税[2015]101号《关于上市公司股息红利差别化个人所得税政策有关问题的通知》、财税[2016]36号《关于全面推开营业税改征增值税试点的通知》、财税[2016]46号《关于进一步明确全面推开营改增试点金融业有关政策的通知》、财税[2016]70号《关于金融机构同业往来等增值税政策的补充通知》、财税[2016]127号《财政部国家税务总局证监会关于深港股票市场交易互联互通机制试点有关税收政策的通知》、财税[2016]140号《关于明确金融 房地产开发 教育辅助服务等增值税政策的通知》、财税[2017]2号《关于资管产品增值税政策有关问题的补充通知》、财税[2017]56号《关于资管产品增值税有关问题的通知》、财税[2017]90号《关于租入固定资产进项税额抵扣等增值税政策的通知》及其他相关财税法规和实务操作，主要税项列示如下：

(1) 资管产品运营过程中发生的增值税应税行为，以资管产品管理人为增值税纳税人。资管产品管理人运营资管产品过程中发生的增值税应税行为，暂适用简易计税方法，按照3%的征收率缴纳增

值税。

对证券投资基金管理人运用基金买卖股票、债券的转让收入免征增值税，对国债、地方政府债以及金融同业往来利息收入亦免征增值税。存款利息收入不征收增值税。资管产品管理人运营资管产品提供的贷款服务，以产生的利息及利息性质的收入为销售额。

(2)对基金从证券市场中取得的收入，包括买卖股票、债券的差价收入，股权的股息、红利收入，债券的利息收入及其他收入，暂不征收企业所得税。

(3)对基金取得的企业债券利息收入，应由发行债券的企业在向基金支付利息时代扣代缴 20% 的个人所得税。对储蓄存款利息所得暂免征收个人所得税。对基金从上市公司取得的股息红利所得，持股期限在 1 个月以内(含 1 个月)的，其股息红利所得全额计入应纳税所得额；持股期限在 1 个月以上至 1 年(含 1 年)的，暂减按 50% 计入应纳税所得额；持股期限超过 1 年的，暂免征收个人所得税。对基金持有的上市公司限售股，解禁后取得的股息红利，按照上述规定计算纳税，持股时间自解禁日起计算；解禁前取得的股息红利继续暂减按 50% 计入应纳税所得额。上述所得统一适用 20% 的税率计征个人所得税。

对基金通过沪港通/深港通投资香港联交所上市 H 股取得的股息红利，H 股公司应向中国证券登记结算有限责任公司(以下简称“中国结算”)提出申请，由中国结算向 H 股公司提供内地个人投资者名册，H 股公司按照 20% 的税率代扣个人所得税。基金通过沪港通/深港通投资香港联交所上市的非 H 股取得的股息红利，由中国结算按照 20% 的税率代扣个人所得税。

(4)基金卖出股票按 0.1% 的税率缴纳股票交易印花税，买入股票不征收股票交易印花税。基金通过沪港通/深港通买卖、继承、赠与联交所上市股票，按照香港特别行政区现行税法规定缴纳印花税。

(5)本基金的城市维护建设税、教育费附加和地方教育附加等税费按照实际缴纳增值税额的适用比例计算缴纳。

7.4.7 重要财务报表项目的说明

7.4.7.1 银行存款

单位：人民币元

| 项目 | 本期末 2022 年 12 月 31 日 |
|--------|-------------------------|
| 活期存款 | 1,876,444.60 |
| 等于：本金 | 1,875,989.37 |
| 加：应计利息 | 455.23 |
| 减：坏账准备 | - |

| | |
|----------------|--------------|
| 定期存款 | - |
| 等于：本金 | - |
| 加：应计利息 | - |
| 减：坏账准备 | - |
| 其中：存款期限 1 个月以内 | - |
| 存款期限 1-3 个月 | - |
| 存款期限 3 个月以上 | - |
| 其他存款 | - |
| 等于：本金 | - |
| 加：应计利息 | - |
| 减：坏账准备 | - |
| 合计 | 1,876,444.60 |

7.4.7.2 交易性金融资产

单位：人民币元

| 项目 | 本期末 2022年12月31日 | | | |
|-------------------|--------------------|------------|----------------|---------------|
| | 成本 | 应计利息 | 公允价值 | 公允价值变动 |
| 股票 | 12,747,483.40 | - | 11,326,337.64 | -1,421,145.76 |
| 贵金属投资-金交所黄金 合约 | - | - | - | - |
| 债券 | 交易所市场 | 255,900.82 | 12,854,640.82 | -24,704.00 |
| | 银行间市场 | - | - | - |
| | 合计 | 255,900.82 | 12,854,640.82 | -24,704.00 |
| 资产支持证券 | - | - | - | - |
| 基金 | 214,682,226.02 | - | 211,570,375.37 | -3,111,850.65 |
| 其他 | - | - | - | - |
| 合计 | 240,053,153.42 | 255,900.82 | 235,751,353.83 | -4,557,700.41 |

7.4.7.3 衍生金融资产/负债

无。

7.4.7.4 买入返售金融资产

无。

7.4.7.5 其他资产

单位：人民币元

| 项目 | 本期末 |
|----|-----|
|----|-----|

| | 2022 年 12 月 31 日 |
|-------|------------------|
| 应收利息 | - |
| 其他应收款 | 26,133.37 |
| 待摊费用 | - |
| 合计 | 26,133.37 |

7.4.7.6 其他负债

单位：人民币元

| 项目 | 本期末 2022 年 12 月 31 日 |
|-------------|-------------------------|
| 应付券商交易单元保证金 | - |
| 应付赎回费 | - |
| 应付证券出借违约金 | - |
| 应付交易费用 | 28,451.79 |
| 其中：交易所市场 | 28,451.79 |
| 银行间市场 | - |
| 应付利息 | - |
| 预提费用 | 80,000.00 |
| 合计 | 108,451.79 |

7.4.7.7 实收基金

金额单位：人民币元

| 鹏扬稳健优选一年持有混合 (FOF) A | | |
|----------------------|---|----------------|
| 项目 | 本期 2022 年 8 月 2 日 (基金合同生效日) 至 2022 年 12 月 31 日 | |
| | 基金份额 (份) | 账面金额 |
| 基金合同生效日 | 231,507,822.43 | 231,507,822.43 |
| 本期申购 | 21,603.74 | 21,603.74 |
| 本期赎回 (以“-”号填列) | - | - |
| 本期末 | 231,529,426.17 | 231,529,426.17 |

金额单位：人民币元

| 鹏扬稳健优选一年持有混合 (FOF) C | | |
|----------------------|---|--------------|
| 项目 | 本期 2022 年 8 月 2 日 (基金合同生效日) 至 2022 年 12 月 31 日 | |
| | 基金份额 (份) | 账面金额 |
| 基金合同生效日 | 9,438,094.25 | 9,438,094.25 |
| 本期申购 | 117,373.88 | 117,373.88 |
| 本期赎回 (以“-”号填列) | - | - |

| | | |
|-----|--------------|--------------|
| 本期末 | 9,555,468.13 | 9,555,468.13 |
|-----|--------------|--------------|

注：(1)总申购份额含红利再投、转换入份额等；总赎回份额含转换出份额等。

(2)本基金合同于2022年8月2日生效，基金合同生效日的基金份额总额为240,945,916.68份基金份额，其中有效认购资金折合240,892,682.33份基金份额，认购资金利息折合53,234.35份基金份额。

7.4.7.8 未分配利润

单位：人民币元

| 鹏扬稳健优选一年持有混合(FOF)A | | | |
|--------------------|--------------|---------------|---------------|
| 项目 | 已实现部分 | 未实现部分 | 未分配利润合计 |
| 基金合同生效日 | - | - | - |
| 本期利润 | 1,437,570.97 | -4,378,638.65 | -2,941,067.68 |
| 本期基金份额交易产生的变动数 | -1.15 | -109.57 | -110.72 |
| 其中：基金申购款 | -1.15 | -109.57 | -110.72 |
| 基金赎回款 | - | - | - |
| 本期已分配利润 | - | - | - |
| 本期末 | 1,437,569.82 | -4,378,748.22 | -2,941,178.40 |

单位：人民币元

| 鹏扬稳健优选一年持有混合(FOF)C | | | |
|--------------------|-----------|-------------|-------------|
| 项目 | 已实现部分 | 未实现部分 | 未分配利润合计 |
| 基金合同生效日 | - | - | - |
| 本期利润 | 43,261.62 | -179,061.76 | -135,800.14 |
| 本期基金份额交易产生的变动数 | 301.96 | -1,485.84 | -1,183.88 |
| 其中：基金申购款 | 301.96 | -1,485.84 | -1,183.88 |
| 基金赎回款 | - | - | - |
| 本期已分配利润 | - | - | - |
| 本期末 | 43,563.58 | -180,547.60 | -136,984.02 |

7.4.7.9 存款利息收入

单位：人民币元

| 项目 | 本期 |
|-----------|--------------------------------|
| | 2022年8月2日(基金合同生效日)至2022年12月31日 |
| 活期存款利息收入 | 18,237.48 |
| 定期存款利息收入 | - |
| 其他存款利息收入 | - |
| 结算备付金利息收入 | 975.71 |
| 其他 | 124.08 |
| 合计 | 19,337.27 |

7.4.7.10 股票投资收益

7.4.7.10.1 股票投资收益——买卖股票差价收入

单位：人民币元

| 项目 | 本期 2022年8月2日(基金合同生效日)至2022 年12月31日 |
|------------|--|
| 卖出股票成交总额 | 11,314,695.01 |
| 减：卖出股票成本总额 | 11,067,456.05 |
| 减：交易费用 | 41,669.78 |
| 买卖股票差价收入 | 205,569.18 |

7.4.7.11 基金投资收益

单位：人民币元

| 项目 | 本期 2022年8月2日(基金合同生效日)至2022 年12月31日 |
|-------------------|--|
| 卖出/赎回基金成交总额 | 119,305,078.28 |
| 减：卖出/赎回基金成本总额 | 119,114,146.05 |
| 减：买卖基金差价收入应缴纳增值税额 | 1,483.80 |
| 减：交易费用 | 30,474.68 |
| 基金投资收益 | 158,973.75 |

7.4.7.12 债券投资收益

7.4.7.12.1 债券投资收益项目构成

单位：人民币元

| 项目 | 本期 2022年8月2日(基金合同生效日)至2022 年12月31日 |
|----------------------------------|--|
| 债券投资收益——利息收入 | 89,166.57 |
| 债券投资收益——买卖债券（债转股及债券到期兑付） 差价收入 | - |
| 债券投资收益——赎回差价收入 | - |
| 债券投资收益——申购差价收入 | - |
| 合计 | 89,166.57 |

7.4.7.13 资产支持证券投资收益

无。

7.4.7.14 贵金属投资收益

无。

7.4.7.15 衍生工具收益

无。

7.4.7.16 股利收益

单位：人民币元

| 项目 | 本期 2022年8月2日(基金合同生效日)至2022 年12月31日 |
|---------------|--|
| 股票投资产生的股利收益 | 58,941.57 |
| 其中：证券出借权益补偿收入 | - |
| 基金投资产生的股利收益 | 1,515,105.63 |
| 合计 | 1,574,047.20 |

7.4.7.17 公允价值变动收益

单位：人民币元

| 项目名称 | 本期 2022年8月2日(基金合同生效日)至2022 年12月31日 |
|------------------------|--|
| 1. 交易性金融资产 | -4,557,700.41 |
| ——股票投资 | -1,421,145.76 |
| ——债券投资 | -24,704.00 |
| ——资产支持证券投资 | - |
| ——基金投资 | -3,111,850.65 |
| ——贵金属投资 | - |
| ——其他 | - |
| 2. 衍生工具 | - |
| ——权证投资 | - |
| 3. 其他 | - |
| 减：应税金融商品公允价值变动产生的预估增值税 | - |
| 合计 | -4,557,700.41 |

7.4.7.18 其他收入

单位：人民币元

| 项目 | 本期 2022年8月2日(基金合同生效日)至2022 年12月31日 |
|---------|--|
| 基金赎回费收入 | - |
| 销售服务费返还 | 104,664.27 |
| 合计 | 104,664.27 |

7.4.7.19 持有基金产生的费用

| 项目 | 本期费用 2022年8月2日(基金合同生效日)至2022 年12月31日 |
|----------------------|--|
| 当期持有基金产生的应支付销售服务费（元） | 123,824.98 |
| 当期持有基金产生的应支付管理费（元） | 498,353.01 |
| 当期持有基金产生的应支付托管费（元） | 127,935.42 |

注：当期持有基金产生的应支付销售服务费、应支付管理费、应支付托管费按照被投资基金基金合同约定已作为费用计入被投资基金的基金份额净值，上表列示金额为按照本基金对被投资基金的实际持仓情况根据被投资基金基金合同约定的相应费率计算得出。

根据相关法律法规及本基金合同的约定，基金管理人不对基金中基金财产中持有的自身管理的基金部分收取基金中基金的管理费，基金托管人不对基金中基金财产中持有的自身托管的基金部分收取基金中基金的托管费。基金管理人运用本基金财产申购自身管理的其他基金的（ETF除外），应当通过直销渠道申购且不收取申购费、赎回费（按照相关法规、基金招募说明书约定应当收取，并计入基金资产的赎回费用除外）、销售服务费（如有）等销售费用。申购费、赎回费在实际申购、赎回时按上述规定执行，销售服务费由本基金管理人从被投资基金收取后返还至本基金基金资产。

7.4.7.20 信用减值损失

无。

7.4.7.21 其他费用

单位：人民币元

| 项目 | 本期 2022年8月2日(基金合同生效日)至2022 年12月31日 |
|----|--|
|----|--|

| | |
|----------|-----------|
| 审计费用 | 40,000.00 |
| 信息披露费 | 40,000.00 |
| 证券出借违约金 | - |
| 开户费 | 400.00 |
| 港股通证券组合费 | 28.23 |
| 合计 | 80,428.23 |

7.4.8 或有事项、资产负债表日后事项的说明

7.4.8.1 或有事项

无。

7.4.8.2 资产负债表日后事项

截至财务报表批准日，本基金无需要说明的重大资产负债表日后事项。

7.4.9 关联方关系

| 关联方名称 | 与本基金的关系 |
|------------------------|---------------------|
| 鹏扬基金管理有限公司（“鹏扬基金”） | 基金管理人、基金销售机构、注册登记机构 |
| 中国邮政储蓄银行股份有限公司（“邮储银行”） | 基金托管人、基金代销机构 |
| 杨爱斌 | 基金管理人股东 |
| 上海华石投资有限公司 | 基金管理人股东 |
| 宏实资本管理有限公司 | 基金管理人股东 |
| 上海济通企业管理中心（有限合伙） | 基金管理人股东 |
| 上海璞识企业管理中心（有限合伙） | 基金管理人股东 |
| 上海润京企业管理中心（有限合伙） | 基金管理人股东 |
| 上海泓至企业管理中心（有限合伙） | 基金管理人股东 |

注：以下关联交易均在正常业务范围内按一般商业条款订立。

7.4.10 本报告期及上年度可比期间的关联方交易

7.4.10.1 通过关联方交易单元进行的交易

无。

7.4.10.2 关联方报酬

7.4.10.2.1 基金管理费

单位：人民币元

| 项目 | 本期 2022年8月2日（基金合同生效日）至2022 年12月31日 |
|----------------|--|
| 当期发生的基金应支付的管理费 | 394,416.99 |

| | |
|-----------------|------------|
| 其中：支付销售机构的客户维护费 | 389,298.05 |
|-----------------|------------|

注：(1)基金管理费每日计提，按月支付。本基金对本基金财产中持有的本基金管理人自身管理的基金部分不收取基金中基金的管理费。本基金的管理费按前一日基金资产净值的 0.80%年费率计提。

管理费的计算方法如下：

$$H=E \times 0.80\% / \text{当年天数}$$

H 为每日应计提的基金管理费

E 为前一日的基金资产净值扣除所持有的本基金管理人管理的基金部分所对应的资产净值的余额，若为负数，则取 0

(2)本基金 2022 年 8 月 2 日(基金合同生效日)至 2022 年 12 月 31 日止期间因投资于基金管理人所管理的其他基金已在管理费计算基数中扣除部分对应的管理费金额。

7.4.10.2.2 基金托管费

单位：人民币元

| 项目 | 本期 |
|----------------|---|
| | 2022 年 8 月 2 日(基金合同生效日)至 2022 年 12 月 31 日 |
| 当期发生的基金应支付的托管费 | 180,886.18 |

注：(1)基金托管费每日计提，按月支付。本基金对本基金财产中持有的托管人自身托管的基金部分不收取基金中基金的托管费。本基金的托管费按前一日基金资产净值 0.20%年费率计提。托管费的计算方法如下：

$$H=E \times 0.20\% / \text{当年天数}$$

H 为每日应计提的基金托管费

E 为前一日的基金资产净值扣除所持有的本基金托管人托管的基金部分所对应的资产净值余额，若为负数，则取 0。

(2)本基金 2022 年 8 月 2 日(基金合同生效日)至 2022 年 12 月 31 日止期间因投资于基金托管人所托管的其他基金已在托管费计算基数中扣除部分对应的托管费金额。

7.4.10.2.3 销售服务费

单位：人民币元

| 获得销售服务费的各关联方名称 | 本期 2022 年 8 月 2 日(基金合同生效日)至 2022 年 12 月 31 日 | | |
|----------------|--|--------------------|------|
| | 当期发生的基金应支付的销售服务费 | | |
| | 鹏扬稳健优选一年持有混合(FOF)A | 鹏扬稳健优选一年持有混合(FOF)C | 合计 |
| 鹏扬基金 | - | 8.23 | 8.23 |

| | | | |
|------|---|-----------|-----------|
| 邮储银行 | - | 14,474.31 | 14,474.31 |
| 合计 | - | 14,482.54 | 14,482.54 |

注：基金销售服务费每日计提，按月支付。本基金 A 类基金份额不收取销售服务费，C 类基金份额的销售服务费按前一日 C 类基金份额资产净值的 0.40% 年费率计提。销售服务费的计算方法如下：

$$H = E \times 0.40\% / \text{当年天数}$$

H 为每日 C 类基金份额应计提的销售服务费

E 为前一日 C 类基金份额的基金资产净值

7.4.10.3 与关联方进行银行间同业市场的债券（含回购）交易

无。

7.4.10.4 报告期内转融通证券出借业务发生重大关联交易事项的说明

无。

7.4.10.5 各关联方投资本基金的情况

无。

7.4.10.6 由关联方保管的银行存款余额及当期产生的利息收入

单位：人民币元

| 关联方名称 | 本期 | |
|-------|---|-----------|
| | 2022 年 8 月 2 日（基金合同生效日）至 2022 年 12 月 31 日 | |
| | 期末余额 | 当期利息收入 |
| 邮储银行 | 1,876,444.60 | 18,237.48 |

7.4.10.7 本基金在承销期内参与关联方承销证券的情况

无。

7.4.10.8 其他关联交易事项的说明

7.4.10.8.1 其他关联交易事项的说明

于 2022 年 12 月 31 日，本基金持有基金管理人鹏扬基金管理有限公司所管理的基金市值合计 122,035,322.19 元，占本基金资产净值的比例为 51.27%。

7.4.10.8.2 当期交易及持有基金管理人以及管理人关联方所管理基金产生的费用

| 项目 | 本期 |
|----|---|
| | 2022 年 8 月 2 日（基金合同生效日）至 2022 年 12 月 31 日 |
| | |

| | |
|----------------------|------------|
| 当期交易基金产生的申购费（元） | - |
| 当期交易基金产生的赎回费（元） | - |
| 当期持有基金产生的应支付销售服务费（元） | 106,416.88 |
| 当期持有基金产生的应支付管理费（元） | 280,760.56 |
| 当期持有基金产生的应支付托管费（元） | 78,521.30 |

注：当期持有基金产生的应支付销售服务费、应支付管理费、应支付托管费按照被投资基金基金合同约定已作为费用计入被投资基金的基金份额净值，上表列示金额为按照本基金对被投资基金的实际持仓情况根据被投资基金基金合同约定的相应费率计算得出。

根据相关法律法规及本基金合同的约定，基金管理人不对基金中基金财产中持有的自身管理的基金部分收取基金中基金的管理费，基金托管人不对基金中基金财产中持有的自身托管的基金部分收取基金中基金的托管费。基金管理人运用本基金财产申购自身管理的其他基金的（ETF 除外），应当通过直销渠道申购且不收取申购费、赎回费（按照相关法规、基金招募说明书约定应当收取，并计入基金资产的赎回费用除外）、销售服务费（如有）等销售费用。申购费、赎回费在实际申购、赎回时按上述规定执行，销售服务费由本基金管理人从被投资基金收取后返还至本基金基金资产。

7.4.11 利润分配情况

本基金本报告期内未进行利润分配。

7.4.12 期末（2022 年 12 月 31 日）本基金持有的流通受限证券

7.4.12.1 因认购新发/增发证券而于期末持有的流通受限证券

无。

7.4.12.2 期末持有的暂时停牌等流通受限股票

无。

7.4.12.3 期末债券正回购交易中作为抵押的债券

无。

7.4.12.4 期末参与转融通证券出借业务的证券

无。

7.4.13 金融工具风险及管理

7.4.13.1 风险管理政策和组织架构

本基金在日常经营活动中涉及的风险主要包括信用风险、流动性风险及市场风险。本基金管理人通过制定政策和程序来识别及分析这些风险，并设定适当的风险限额及内部控制流程持续监控上

述各类风险。

本基金管理人将风险管理思想融入公司整体组织架构的设计中，从而实现全方位、多角度风险管理，确保产品风险暴露不超越投资者的风险承受能力。本基金管理人建立了由风险管理委员会、督察长、风险管理部、监察稽核部和相关业务部门构成的多层次风险管理架构体系。基金经理、风险管理部、交易管理部、基金运营部以及监察稽核部从不同角度、不同环节对投资的全过程实行风险监控和管理。从投资决策制定层面，投资决策委员会、投资总监、投资部门负责人和基金经理对投资行为及相关风险进行管理。从投资决策执行层面，风险管理部、交易管理部与基金运营部对投资交易与交付的合规风险、操作风险等风险进行管理。从风险监控层面，公司督察长、风险管理部及监察稽核人员对风险控制措施和合规风险情况进行全面检查、监督，并视所发生问题情节轻重及时反馈给各部门经理、公司总经理、风险管理委员会、董事会、监管机构。督察长独立于公司其他业务部门和公司管理层，对内部控制制度的执行情况实行严格检查和及时反馈，并独立报告。

同时，本基金管理人采用科学的风险管理分析方法对组合面对的投资风险进行分析，主要通过定性分析和定量分析的方法，评估各种金融工具的风险及可能产生的损失。本基金管理人从定性分析的角度出发，判断风险损失的严重性；从定量分析的角度出发，根据基金资产所投资的不同金融工具的特征，制定相关风险量化指标及模型，并通过日常量化分析报告确定风险损失的限度和相应置信程度，及时对各种风险进行监督、检查和评估，并制定相应决策，将风险控制在预期可承受的范围之内。

7.4.13.2 信用风险

信用风险是指基金在交易过程中因交易对手未履行合同责任，或者基金所投资证券之发行人出现违约、拒绝支付到期本息，导致基金资产损失和收益变化的风险。

本基金管理人通过严格的备选库制度和分散化投资方式防范信用风险。本基金管理人通过信用分析团队建立了内部评级体系和交易对手库，对发行人及债券投资进行内部评级，对交易对手的资信状况进行充分评估、设定授信额度，以控制可能出现的信用风险。本基金在交易所进行的交易均与中国证券登记结算有限责任公司完成证券交收和款项清算，因此违约风险发生的可能性很小；基金在进行银行间同业市场交易前均对交易对手进行信用评估，以控制相应的信用风险。本基金基于内部评价体系对基金管理公司及其管理基金的评级，将投资于管理规范、业绩优良的基金管理公司管理的基金，因此本基金违约风险可能很小。

7.4.13.2.1 按短期信用评级列示的债券投资

单位：人民币元

| 短期信用评级 | 本期末 2022年12月31日 |
|--------|--------------------|
| A-1 | - |
| A-1以下 | - |
| 未评级 | 12,854,640.82 |
| 合计 | 12,854,640.82 |

注：(1)债券评级取自第三方评级机构(不含中债资信评估有限责任公司)的债项评级。

(2)未评级债券包括国债、政策性金融债、央票、地方政府债、短期融资券、公司债等。

(3)债券投资以全价列示。

7.4.13.2.2 按短期信用评级列示的资产支持证券投资

本基金本报告期末未持有资产支持证券。

7.4.13.2.3 按短期信用评级列示的同业存单投资

本基金本报告期末未持有同业存单。

7.4.13.2.4 按长期信用评级列示的债券投资

单位：人民币元

| 长期信用评级 | 本期末 2022年12月31日 |
|--------|--------------------|
| AAA | - |
| AAA以下 | - |
| 未评级 | - |
| 合计 | - |

注：(1)债券评级取自第三方评级机构(不含中债资信评估有限责任公司)的债项评级。

(2)未评级债券包括国债、政策性金融债、央票、地方政府债、中期票据、公司债等。

(3)债券投资以全价列示。

7.4.13.2.5 按长期信用评级列示的资产支持证券投资

本基金本报告期末未持有资产支持证券。

7.4.13.2.6 按长期信用评级列示的同业存单投资

本基金本报告期末未持有同业存单。

7.4.13.3 流动性风险

流动性风险是指因金融资产的流动性不足，无法在合理价格变现资产。本基金的流动性风险主要来自于投资品种所处的交易市场不活跃而带来的流动性不足，导致金融资产不能在合理价格变现。

本基金管理人通过限制投资集中度、监控流通受限证券比例等方式防范流动性风险，同时基金管理人通过分析持有人结构、申购赎回行为分析、变现比例、压力测试等方法评估组合的流动性风险。

本基金的投资范围为具有良好流动性的金融工具，除在“7.4.12 期末本基金持有的流通受限证券”中列示的部分基金资产流通暂时受限的情况外(如有)，其余均能及时变现。此外，本基金可通过卖出回购金融资产方式借入短期资金应对流动性需求。

本基金管理人每日预测本基金的流动性需求，并同时设定流动性比例要求，对流动性指标进行持续的监测和分析。

7.4.13.3.1 金融资产和金融负债的到期期限分析

无。

7.4.13.3.2 报告期内本基金组合资产的流动性风险分析

在日常运作中，本基金严格按照相关法律法规要求、基金合同约定的投资范围与比例限制实施投资管理，确保投资组合资产变现能力与投资者赎回需求保持动态平衡。

在资产端，本基金遵循组合管理、分散投资的基本原则，主要投资于基金合同约定的具有良好流动性的金融工具。基金管理人对于基金持有资产的集中度、高流动性资产比例、流动性受限资产比例、逆回购分布等指标进行监控，定期开展压力测试，持续对投资组合流动性水平进行监测与评估。

在负债端，基金管理人建立了投资者申购赎回管理机制，结合市场形势对投资者申购赎回情况进行分析，合理控制投资组合持有人结构。在极端情形下，投资组合面临巨额赎回时，基金管理人将根据相关法律法规要求以及基金合同的约定，审慎利用流动性风险管理工具处理赎回申请，保障基金持有人利益。

本报告期内，本基金未发生重大流动性风险事件。

7.4.13.4 市场风险

市场风险是指基金所持金融工具的公允价值或未来现金流量因所处市场各类价格因素的变动而发生波动的风险，包括利率风险、外汇风险和其他价格风险。

7.4.13.4.1 利率风险

利率风险是指基金的公允价值和未来现金流量因市场利率变动而发生波动的风险。利率敏感性金融工具均面临由于市场利率上升而导致公允价值下降的风险，其中浮动利率类金融工具还面临每个付息期间结束根据市场利率重新定价时对于未来现金流影响的风险。

本基金管理人定期对本基金面临的利率敏感性缺口进行监控，并通过调整投资组合的久期等方

法对上述利率风险进行管理。

7.4.13.4.1.1 利率风险敞口

单位：人民币元

| 本期末 2022 年 12 月 31 日 | 1 年以内 | 1-5 年 | 5 年以上 | 不计息 | 合计 |
|-------------------------|---------------|-------|-------|----------------|----------------|
| 资产 | | | | | |
| 银行存款 | 1,876,444.60 | - | - | - | 1,876,444.60 |
| 结算备付金 | 76,604.52 | - | - | - | 76,604.52 |
| 存出保证金 | 24,255.92 | - | - | - | 24,255.92 |
| 交易性金融资产 | 12,854,640.82 | - | - | 222,896,713.01 | 235,751,353.83 |
| 应收清算款 | - | - | - | 480,000.00 | 480,000.00 |
| 应收股利 | - | - | - | 1.21 | 1.21 |
| 应收申购款 | - | - | - | 228.02 | 228.02 |
| 其他资产 | - | - | - | 26,133.37 | 26,133.37 |
| 资产总计 | 14,831,945.86 | - | - | 223,403,075.61 | 238,235,021.47 |
| 负债 | | | | | |
| 应付清算款 | - | - | - | 0.04 | 0.04 |
| 应付管理人报酬 | - | - | - | 78,941.40 | 78,941.40 |
| 应付托管费 | - | - | - | 37,031.60 | 37,031.60 |
| 应付销售服务费 | - | - | - | 3,190.53 | 3,190.53 |
| 应交税费 | - | - | - | 674.23 | 674.23 |
| 其他负债 | - | - | - | 108,451.79 | 108,451.79 |
| 负债总计 | - | - | - | 228,289.59 | 228,289.59 |
| 利率敏感度缺口 | 14,831,945.86 | - | - | 223,174,786.02 | 238,006,731.88 |

注：各期限分类的标准为按金融资产或金融负债的重新定价日或到期日孰早进行分类。

7.4.13.4.1.2 利率风险的敏感性分析

| | | |
|----|--|-----------------------------|
| 假设 | 该利率敏感性分析数据结果为基于本基金报表日组合持有固定收益类资产的利率风险状况测算的理论变动值对基金资产净值的影响金额。 | |
| | 假定所有期限的利率均以相同幅度变动 25 个基点，其他变量不变。 | |
| | 此项影响并未考虑管理层为降低利率风险而可能采取的风险管理活动。 | |
| 分析 | 相关风险变量的变动 | 对资产负债表日基金资产净值的影响金额（单位：人民币元） |
| | | 本期末（2022 年 12 月 31 日） |
| | 市场利率上升 25 个基点 | -1,121.19 |
| | 市场利率下降 25 个基点 | 1,121.39 |

7.4.13.4.2 外汇风险

外汇风险是指金融工具的公允价值或未来现金流量因外汇汇率波动而发生波动的风险。本基金

持有以非记账本位币人民币计价的资产与负债，因此存在相应的外汇风险。本基金管理人每日对本基金的外汇头寸进行监控。

7.4.13.4.2.1 外汇风险敞口

单位：人民币元

| 项目 | 本期末 2022 年 12 月 31 日 | | | |
|---------------|-------------------------|-------------|---------------|------------|
| | 美元 折合人民币 | 港币 折合人民币 | 其他币种 折合人民币 | 合计 |
| 以外币计价的资产 | | | | |
| 交易性金融资产 | - | 151,552.19 | - | 151,552.19 |
| 资产合计 | - | 151,552.19 | - | 151,552.19 |
| 以外币计价的负债 | | | | |
| 负债合计 | - | - | - | - |
| 资产负债表外汇风险敞口净额 | - | 151,552.19 | - | 151,552.19 |

7.4.13.4.2.2 外汇风险的敏感性分析

| | | |
|----|--|-----------------------------|
| 假设 | 其他变量不变，仅外币汇率发生合理、可能的变动，对本基金资产负债表日基金资产净值产生的影响 | |
| | 除汇率以外的其他变量保持不变，且未考虑基金管理人为降低外汇风险而可能采取的风险管理活动。 | |
| 分析 | 相关风险变量的变动 | 对资产负债表日基金资产净值的影响金额（单位：人民币元） |
| | | 本期末（2022 年 12 月 31 日） |
| | 港币相对人民币升值 5% | 7,577.61 |
| | 港币相对人民币贬值 5% | -7,577.61 |

7.4.13.4.3 其他价格风险

其他价格风险是基金所持金融工具的公允价值或未来现金流量因除市场利率和外汇汇率以外的市场价格因素发生变动时产生的价格波动风险。本基金主要投资于上市交易的证券及经中国证监会依法核准或注册的公开募集的基金份额，所面临的其他价格风险来源于单个证券发行主体自身经营情况或特殊事项的影响，也可能来源于证券市场整体波动的影响。本基金严格按照基金合同中对投资组合比例的要求进行资产配置，通过投资组合的分散化降低其他价格风险。并且，基金管理人每日对本基金所持有的证券价格实施监控，定期运用多种定量方法对基金进行风险度量，动态、及时地跟踪和控制其他价格风险。

7.4.13.4.3.1 其他价格风险敞口

金额单位：人民币元

| 项目 | 本期末 2022 年 12 月 31 日 | |
|---------------|-------------------------|---------------|
| | 公允价值 | 占基金资产净值比例 (%) |
| 交易性金融资产—股票投资 | 11,326,337.64 | 4.76 |
| 交易性金融资产—基金投资 | 211,570,375.37 | 88.89 |
| 交易性金融资产—贵金属投资 | — | — |
| 衍生金融资产—权证投资 | — | — |
| 其他 | — | — |
| 合计 | 222,896,713.01 | 93.65 |

7.4.13.4.3.2 其他价格风险的敏感性分析

| | | |
|----|--|-----------------------------|
| 假设 | 该其他价格风险的敏感性分析数据结果为基于本基金报表日组合持有股票资产的其他价格风险状况测算的理论变动值对基金资产净值的影响金额。 | |
| | 假定市场基准变动 5%，其他变量不变。 | |
| 分析 | 相关风险变量的变动 | 对资产负债表日基金资产净值的影响金额（单位：人民币元） |
| | | 本期末（2022 年 12 月 31 日） |
| | 市场基准上升 5% | 385,427.05 |
| | 市场基准下降 5% | -385,427.05 |

注：股票市场基准取沪深 300 指数。

7.4.13.4.4 采用风险价值法管理风险

无。

7.4.14 公允价值

7.4.14.1 金融工具公允价值计量的方法

公允价值计量结果所属的层次，由对公允价值计量整体而言具有重要意义的输入值所属的最低层次决定：

第一层次：相同资产或负债在活跃市场上未经调整的报价。

第二层次：除第一层次输入值外相关资产或负债直接或间接可观察的输入值。

第三层次：相关资产或负债的不可观察输入值。

7.4.14.2 持续的以公允价值计量的金融工具

7.4.14.2.1 各层次金融工具的公允价值

单位：人民币元

| 公允价值计量结果所属的层次 | 本期末 2022 年 12 月 31 日 |
|---------------|-------------------------|
| 第一层次 | 222,896,713.01 |
| 第二层次 | 12,854,640.82 |
| 第三层次 | - |
| 合计 | 235,751,353.83 |

7.4.14.2.2 公允价值所属层次间的重大变动

本基金以导致各层次之间转换的事项发生日为确认各层次之间转换的时点。

对于证券交易所上市的股票和债券，若出现重大事项停牌、交易不活跃（包括涨跌停时的交易不活跃）、或属于非公开发行等情况，本基金不会于停牌日至交易恢复活跃日期间、交易不活跃期间及限售期间将相关股票和债券的公允价值列入第一层次；对于定期开放的基金投资，本基金不会于封闭期将相关基金列入第一层次；并根据估值调整中采用的不可观察输入值对于公允价值的影响程度，确定相关股票、债券和基金的公允价值应属第二层次还是第三层次。

7.4.14.3 非持续的以公允价值计量的金融工具的说明

于 2022 年 12 月 31 日，本基金未持有非持续的以公允价值计量的金融资产。

7.4.14.4 不以公允价值计量的金融工具的相关说明

不以公允价值计量的金融资产和负债主要包括应收款项和其他金融负债，其账面价值与公允价值相差很小。

7.4.15 有助于理解和分析会计报表需要说明的其他事项

无。

§ 8 投资组合报告

8.1 期末基金资产组合情况

金额单位：人民币元

| 序号 | 项目 | 金额 | 占基金总资产的比例(%) |
|----|--------|----------------|--------------|
| 1 | 权益投资 | 11,326,337.64 | 4.75 |
| | 其中：股票 | 11,326,337.64 | 4.75 |
| 2 | 基金投资 | 211,570,375.37 | 88.81 |
| 3 | 固定收益投资 | 12,854,640.82 | 5.40 |
| | 其中：债券 | 12,854,640.82 | 5.40 |
| | 资产支持证券 | - | - |

| | | | |
|---|-------------------|----------------|--------|
| 4 | 贵金属投资 | - | - |
| 5 | 金融衍生品投资 | - | - |
| 6 | 买入返售金融资产 | - | - |
| | 其中：买断式回购的买入返售金融资产 | - | - |
| 7 | 银行存款和结算备付金合计 | 1,953,049.12 | 0.82 |
| 8 | 其他各项资产 | 530,618.52 | 0.22 |
| 9 | 合计 | 238,235,021.47 | 100.00 |

注：本基金报告期末通过港股通交易机制投资的港股公允价值为 151,552.19 元，占期末基金资产净值的比例为 0.06%。

8.2 报告期末按行业分类的股票投资组合

8.2.1 报告期末按行业分类的境内股票投资组合

| 代码 | 行业类别 | 公允价值（元） | 占基金资产净值比例（%） |
|----|------------------|---------------|--------------|
| A | 农、林、牧、渔业 | - | - |
| B | 采矿业 | - | - |
| C | 制造业 | 5,376,604.45 | 2.26 |
| D | 电力、热力、燃气及水生产和供应业 | 54,030.00 | 0.02 |
| E | 建筑业 | - | - |
| F | 批发和零售业 | 1,161,888.00 | 0.49 |
| G | 交通运输、仓储和邮政业 | - | - |
| H | 住宿和餐饮业 | 5,835.00 | 0.00 |
| I | 信息传输、软件和信息技术服务业 | - | - |
| J | 金融业 | - | - |
| K | 房地产业 | 4,576,428.00 | 1.92 |
| L | 租赁和商务服务业 | - | - |
| M | 科学研究和技术服务业 | - | - |
| N | 水利、环境和公共设施管理业 | - | - |
| O | 居民服务、修理和其他服务业 | - | - |
| P | 教育 | - | - |
| Q | 卫生和社会工作 | - | - |
| R | 文化、体育和娱乐业 | - | - |
| S | 综合 | - | - |
| | 合计 | 11,174,785.45 | 4.70 |

8.2.2 报告期末按行业分类的港股通投资股票投资组合

| 行业类别 | 公允价值（人民币） | 占基金资产净值比例（%） |
|-----------|------------|--------------|
| A 基础材料 | - | - |
| B 消费者非必需品 | - | - |
| C 消费者常用品 | - | - |
| D 能源 | 151,552.19 | 0.06 |

| | | |
|--------|------------|------|
| E 金融 | - | - |
| F 医疗保健 | - | - |
| G 工业 | - | - |
| H 信息技术 | - | - |
| I 电信服务 | - | - |
| J 公用事业 | - | - |
| K 房地产 | - | - |
| 合计 | 151,552.19 | 0.06 |

注：以上行业分类采用全球行业分类标准（GICS）。

8.3 期末按公允价值占基金资产净值比例大小排序的所有股票投资明细

金额单位：人民币元

| 序号 | 股票代码 | 股票名称 | 数量（股） | 公允价值（元） | 占基金资产净值比例（%） |
|----|--------|--------|---------|--------------|--------------|
| 1 | 601155 | 新城控股 | 59,500 | 1,219,750.00 | 0.51 |
| 2 | 603939 | 益丰药房 | 18,200 | 1,161,888.00 | 0.49 |
| 3 | 002244 | 滨江集团 | 127,800 | 1,128,474.00 | 0.47 |
| 4 | 605117 | 德业股份 | 3,200 | 1,059,840.00 | 0.45 |
| 5 | 000961 | 中南建设 | 477,700 | 1,046,163.00 | 0.44 |
| 6 | 002049 | 紫光国微 | 7,460 | 983,377.20 | 0.41 |
| 7 | 000733 | 振华科技 | 7,700 | 879,571.00 | 0.37 |
| 8 | 600765 | 中航重机 | 24,300 | 755,487.00 | 0.32 |
| 9 | 300763 | 锦浪科技 | 3,600 | 648,180.00 | 0.27 |
| 10 | 000656 | 金科股份 | 314,400 | 600,504.00 | 0.25 |
| 11 | 001979 | 招商蛇口 | 45,900 | 579,717.00 | 0.24 |
| 12 | 300595 | 欧普康视 | 15,500 | 553,350.00 | 0.23 |
| 13 | 600893 | 航发动力 | 11,100 | 469,308.00 | 0.20 |
| 14 | 00883 | 中国海洋石油 | 17,000 | 151,552.19 | 0.06 |
| 15 | 601985 | 中国核电 | 9,005 | 54,030.00 | 0.02 |
| 16 | 002791 | 坚朗五金 | 100 | 10,395.00 | 0.00 |
| 17 | 600309 | 万华化学 | 100 | 9,265.00 | 0.00 |
| 18 | 600754 | 锦江酒店 | 100 | 5,835.00 | 0.00 |
| 19 | 300034 | 钢研高纳 | 100 | 4,584.00 | 0.00 |
| 20 | 000786 | 北新建材 | 100 | 2,588.00 | 0.00 |
| 21 | 000002 | 万科 A | 100 | 1,820.00 | 0.00 |
| 22 | 688223 | 晶科能源 | 45 | 659.25 | 0.00 |

8.4 报告期内股票投资组合的重大变动

8.4.1 累计买入金额超出期末基金资产净值 2%或前 20 名的股票明细

金额单位：人民币元

| 序号 | 股票代码 | 股票名称 | 本期累计买入金额 | 占期末基金资产净值比例（%） |
|----|------|------|----------|----------------|
|----|------|------|----------|----------------|

| | | | | |
|----|--------|--------|--------------|------|
| 1 | 601155 | 新城控股 | 2,424,864.00 | 1.02 |
| 2 | 002244 | 滨江集团 | 1,439,021.00 | 0.60 |
| 3 | 601985 | 中国核电 | 1,249,276.00 | 0.52 |
| 4 | 000961 | 中南建设 | 1,219,932.00 | 0.51 |
| 5 | 688063 | 派能科技 | 1,208,627.42 | 0.51 |
| 6 | 002791 | 坚朗五金 | 1,206,647.00 | 0.51 |
| 7 | 603939 | 益丰药房 | 1,203,592.00 | 0.51 |
| 8 | 605117 | 德业股份 | 1,182,785.00 | 0.50 |
| 9 | 00883 | 中国海洋石油 | 1,177,094.55 | 0.49 |
| 10 | 002049 | 紫光国微 | 1,162,715.00 | 0.49 |
| 11 | 000002 | 万科 A | 1,158,304.00 | 0.49 |
| 12 | 688223 | 晶科能源 | 999,978.55 | 0.42 |
| 13 | 688599 | 天合光能 | 958,663.59 | 0.40 |
| 14 | 000733 | 振华科技 | 954,410.00 | 0.40 |
| 15 | 600765 | 中航重机 | 786,489.00 | 0.33 |
| 16 | 600309 | 万华化学 | 728,054.00 | 0.31 |
| 17 | 000656 | 金科股份 | 719,976.00 | 0.30 |
| 18 | 001979 | 招商蛇口 | 719,253.00 | 0.30 |
| 19 | 000786 | 北新建材 | 717,004.00 | 0.30 |
| 20 | 300595 | 欧普康视 | 714,189.86 | 0.30 |

注：买入金额按买入成交金额（成交单价乘以成交数量）填列，不考虑相关交易费用。

8.4.2 累计卖出金额超出期末基金资产净值 2%或前 20 名的股票明细

金额单位：人民币元

| 序号 | 股票代码 | 股票名称 | 本期累计卖出金额 | 占期末基金资产净值比例(%) |
|----|--------|--------|--------------|----------------|
| 1 | 002791 | 坚朗五金 | 1,447,122.00 | 0.61 |
| 2 | 000002 | 万科 A | 1,328,559.00 | 0.56 |
| 3 | 601155 | 新城控股 | 1,286,305.00 | 0.54 |
| 4 | 601985 | 中国核电 | 1,150,556.70 | 0.48 |
| 5 | 688063 | 派能科技 | 1,119,606.95 | 0.47 |
| 6 | 00883 | 中国海洋石油 | 991,972.08 | 0.42 |
| 7 | 688223 | 晶科能源 | 945,587.41 | 0.40 |
| 8 | 688599 | 天合光能 | 920,734.87 | 0.39 |
| 9 | 600309 | 万华化学 | 738,012.00 | 0.31 |
| 10 | 000786 | 北新建材 | 663,404.00 | 0.28 |
| 11 | 600754 | 锦江酒店 | 511,784.00 | 0.22 |
| 12 | 300034 | 钢研高纳 | 211,051.00 | 0.09 |

注：卖出金额按卖出成交金额（成交单价乘以成交数量）填列，不考虑相关交易费用。

8.4.3 买入股票的成本总额及卖出股票的收入总额

单位：人民币元

| | |
|--------------|---------------|
| 买入股票成本（成交）总额 | 23,814,939.45 |
| 卖出股票收入（成交）总额 | 11,314,695.01 |

注：买入股票成本、卖出股票收入均按买卖成交金额（成交单价乘以成交数量）填列，不考虑相关交易费用。

8.5 期末按债券品种分类的债券投资组合

金额单位：人民币元

| 序号 | 债券品种 | 公允价值 | 占基金资产净值比例(%) |
|----|-----------|---------------|--------------|
| 1 | 国家债券 | 12,854,640.82 | 5.40 |
| 2 | 央行票据 | - | - |
| 3 | 金融债券 | - | - |
| | 其中：政策性金融债 | - | - |
| 4 | 企业债券 | - | - |
| 5 | 企业短期融资券 | - | - |
| 6 | 中期票据 | - | - |
| 7 | 可转债（可交换债） | - | - |
| 8 | 同业存单 | - | - |
| 9 | 其他 | - | - |
| 10 | 合计 | 12,854,640.82 | 5.40 |

8.6 期末按公允价值占基金资产净值比例大小排序的前五名债券投资明细

金额单位：人民币元

| 序号 | 债券代码 | 债券名称 | 数量（张） | 公允价值 | 占基金资产净值比例(%) |
|----|--------|----------|---------|---------------|--------------|
| 1 | 019666 | 22 国债 01 | 126,000 | 12,854,640.82 | 5.40 |
| 2 | - | - | - | - | - |
| 3 | - | - | - | - | - |
| 4 | - | - | - | - | - |
| 5 | - | - | - | - | - |

8.7 期末按公允价值占基金资产净值比例大小排序的所有资产支持证券投资明细

本基金本报告期末未持有资产支持证券。

8.8 报告期末按公允价值占基金资产净值比例大小排序的前五名贵金属投资明细

本基金本报告期末未持有贵金属。

8.9 期末按公允价值占基金资产净值比例大小排序的前五名权证投资明细

本基金本报告期末未持有权证。

8.10 本基金投资股指期货的投资政策

本报告期内，本基金未参与股指期货投资。

8.11 报告期末本基金投资的国债期货交易情况说明

8.11.1 本期国债期货投资政策

本报告期内，本基金未参与国债期货投资。

8.11.2 本期国债期货投资评价

本报告期内，本基金未参与国债期货投资。

8.12 本报告期投资基金情况

8.12.1 投资政策及风险说明

本基金在控制风险的前提下，通过积极主动的资产配置，力争实现基金资产的长期稳健增值。

本基金投资于经中国证监会依法核准或注册的公开募集证券投资基金(含 QDII 基金、香港互认基金)基金份额的资产不低于本基金资产的 80%，其中投资于股票、股票型基金、混合型基金等权益类资产和商品基金(含商品期货基金和黄金 ETF)等品种的比例不超过基金资产的 30%。

本基金为混合型基金中基金，其预期风险和收益水平高于债券型基金中基金和货币型基金中基金，低于股票型基金中基金。

8.12.2 报告期末按公允价值占基金资产净值比例大小排序的基金投资明细

| 序号 | 基金代码 | 基金名称 | 运作方式 | 持有份额（份） | 公允价值（元） | 占基金资产净值比例（%） | 是否属于基金管理人及管理人关联方所管理的基金 |
|----|--------|--------------|--------|---------------|---------------|--------------|------------------------|
| 1 | 004586 | 鹏扬汇利债券 C | 契约型开放式 | 20,104,161.29 | 21,322,473.46 | 8.96 | 是 |
| 2 | 005452 | 鹏扬双利债券 C | 契约型开放式 | 20,623,806.54 | 21,281,705.97 | 8.94 | 是 |
| 3 | 009266 | 鹏扬景合六个月混合 | 契约型开放式 | 19,482,872.47 | 20,077,100.08 | 8.44 | 是 |
| 4 | 006055 | 鹏扬淳合债券 | 契约型开放式 | 15,663,923.03 | 16,212,160.34 | 6.81 | 是 |
| 5 | 006060 | 鹏扬泓利债券 C | 契约型开放式 | 14,372,463.27 | 14,399,770.95 | 6.05 | 是 |
| 6 | 000385 | 景顺长城景颐双利债券 A | 契约型开放式 | 9,182,384.77 | 14,241,878.78 | 5.98 | 否 |
| 7 | 009100 | 安信稳健增利混合 A | 契约型开放式 | 11,673,615.74 | 14,181,108.40 | 5.96 | 否 |

| | | | | | | | |
|----|--------|----------------------------|------------|---------------|---------------|------|---|
| 8 | 001194 | 景顺长城稳健 回报混合 A | 契约型开 放式 | 8,339,124.39 | 11,816,539.26 | 4.96 | 否 |
| 9 | 006514 | 鹏扬淳享债券 C | 契约型开 放式 | 10,307,640.78 | 10,935,376.10 | 4.59 | 是 |
| 10 | 003377 | 广发中债 7-10 年国开债指数 C | 契约型开 放式 | 8,870,264.73 | 10,803,095.41 | 4.54 | 否 |
| 11 | 003327 | 万家鑫璟纯债 债券 A | 契约型开 放式 | 7,614,595.8 | 9,088,781.55 | 3.82 | 否 |
| 12 | 006829 | 鹏扬利沣短债 债券 A | 契约型开 放式 | 7,945,783.8 | 8,729,238.08 | 3.67 | 是 |
| 13 | 011133 | 鹏扬沪深 300 质量低波指数 C | 契约型开 放式 | 5,508,167.99 | 5,235,513.67 | 2.20 | 是 |
| 14 | 100058 | 富国产业债债 券 A | 契约型开 放式 | 4,210,038.74 | 4,977,107.80 | 2.09 | 否 |
| 15 | 007130 | 中庚小盘价值 股票 | 契约型开 放式 | 2,183,064.76 | 4,903,163.45 | 2.06 | 否 |
| 16 | 519915 | 富国消费主题 混合 A | 契约型开 放式 | 1,778,370.69 | 4,773,146.93 | 2.01 | 否 |
| 17 | 015945 | 易方达国防军 工混合 C | 契约型开 放式 | 1,870,429.93 | 3,269,511.52 | 1.37 | 否 |
| 18 | 011309 | 富国消费主题 混合 C | 契约型开 放式 | 1,193,070.28 | 3,165,215.45 | 1.33 | 否 |
| 19 | 513180 | 华夏恒生科技 ETF(QDII) | 交易型开 放式 | 5,225,100 | 2,868,579.90 | 1.21 | 否 |
| 20 | 005643 | 鹏扬景升混合 C | 契约型开 放式 | 1,553,928.83 | 2,851,148.62 | 1.20 | 是 |
| 21 | 515030 | 华夏中证新能 源汽车 ETF | 交易型开 放式 | 905,900 | 1,520,100.20 | 0.64 | 否 |
| 22 | 009274 | 融通健康产业 灵活配置混合 C | 契约型开 放式 | 458,519.03 | 1,461,758.67 | 0.61 | 否 |
| 23 | 006052 | 鹏扬核心价值 混合 C | 契约型开 放式 | 465,836.82 | 990,834.92 | 0.42 | 是 |
| 24 | 515700 | 平安中证新能 源汽车产业 ETF | 交易型开 放式 | 429,100 | 934,579.80 | 0.39 | 否 |
| 25 | 515790 | 华泰柏瑞中证 光伏产业 ETF | 交易型开 放式 | 599,100 | 823,163.40 | 0.35 | 否 |
| 26 | 515170 | 华夏中证细分 食品饮料产业 主题 ETF | 交易型开 放式 | 904,900 | 684,104.40 | 0.29 | 否 |
| 27 | 288101 | 华夏货币 A | 契约型开 放式 | 22,819.66 | 22,819.66 | 0.01 | 否 |
| 28 | 518880 | 华安黄金易 (ETF) | 交易型开 放式 | 100 | 398.60 | 0.00 | 否 |

8.13 投资组合报告附注

8.13.1 本基金投资的前十名证券的发行主体本期受到调查以及处罚的情况的说明

报告期内，本基金投资决策程序符合相关法律法规的要求，未发现本基金投资的前十名证券的发行主体本期出现被监管部门立案调查，或者在报告编制日前一年内受到公开谴责、处罚的情形。

8.13.2 基金投资的前十名股票超出基金合同规定的备选股票库情况的说明

本基金投资的前十名股票未超出基金合同规定的备选股票库。

8.13.3 期末其他各项资产构成

单位：人民币元

| 序号 | 名称 | 金额 |
|----|-------|------------|
| 1 | 存出保证金 | 24,255.92 |
| 2 | 应收清算款 | 480,000.00 |
| 3 | 应收股利 | 1.21 |
| 4 | 应收利息 | - |
| 5 | 应收申购款 | 228.02 |
| 6 | 其他应收款 | 26,133.37 |
| 7 | 待摊费用 | - |
| 8 | 其他 | - |
| 9 | 合计 | 530,618.52 |

8.13.4 期末持有的处于转股期的可转换债券明细

本基金本报告期末未持有处于转股期的可转换债券。

8.13.5 期末前十名股票中存在流通受限情况的说明

本基金本报告期末前十名股票中不存在流通受限情况。

8.13.6 投资组合报告附注的其他文字描述部分

由于四舍五入的原因，各比例的分项之和与合计可能有尾差。

§ 9 基金份额持有人信息

9.1 期末基金份额持有人户数及持有人结构

份额单位：份

| 份额级别 | 持有人户 | 户均持有的 | 持有人结构 |
|------|------|-------|-------|
|------|------|-------|-------|

| | 数（户） | 基金份额 | 机构投资者 | | 个人投资者 | |
|--------------------|-------|-----------|-------|--------|----------------|---------|
| | | | 持有份额 | 占总份额比例 | 持有份额 | 占总份额比例 |
| 鹏扬稳健优选一年持有混合（FOF）A | 9,235 | 25,070.86 | 0.00 | 0.00% | 231,529,426.17 | 100.00% |
| 鹏扬稳健优选一年持有混合（FOF）C | 626 | 15,264.33 | 0.00 | 0.00% | 9,555,468.13 | 100.00% |
| 合计 | 9,861 | 24,448.32 | 0.00 | 0.00% | 241,084,894.30 | 100.00% |

9.2 期末基金管理人的从业人员持有本基金的情况

| 项目 | 份额级别 | 持有份额总数（份） | 占基金总份额比例 |
|------------------|--------------------|--------------|----------|
| 基金管理人所有从业人员持有本基金 | 鹏扬稳健优选一年持有混合（FOF）A | 1,833,915.49 | 0.7921% |
| | 鹏扬稳健优选一年持有混合（FOF）C | 5,044.58 | 0.0528% |
| | 合计 | 1,838,960.07 | 0.7628% |

9.3 期末基金管理人的从业人员持有本开放式基金份额总量区间的情况

| 项目 | 份额级别 | 持有基金份额总量的数量区间（万份） |
|--------------------------------|--------------------|-------------------|
| 本公司高级管理人员、基金投资和研究部门负责人持有本开放式基金 | 鹏扬稳健优选一年持有混合（FOF）A | >100 |
| | 鹏扬稳健优选一年持有混合（FOF）C | 0 |
| | 合计 | >100 |
| 本基金基金经理持有本开放式基金 | 鹏扬稳健优选一年持有混合（FOF）A | >100 |
| | 鹏扬稳健优选一年持有混合（FOF）C | 0 |
| | 合计 | >100 |

§ 10 开放式基金份额变动

单位：份

| 项目 | 鹏扬稳健优选一年持有混合（FOF）A | 鹏扬稳健优选一年持有混合（FOF）C |
|--------------------------|--------------------|--------------------|
| 基金合同生效日（2022年8月2日）基金份额总额 | 231,507,822.43 | 9,438,094.25 |
| 基金合同生效日起至报告期期末 | 21,603.74 | 117,373.88 |

| | | |
|--|----------------|--------------|
| 基金总申购份额 | | |
| 减：基金合同生效日起至报告期 期末基金总赎回份额 | - | - |
| 基金合同生效日起至报告期期末 基金拆分变动份额（份额减少以 “-”填列） | - | - |
| 本报告期期末基金份额总额 | 231,529,426.17 | 9,555,468.13 |

注：总申购份额含红利再投、转换入份额等；总赎回份额含转换出份额等。

§ 11 重大事件揭示

11.1 基金份额持有人大会决议

本报告期内，本基金未召开基金份额持有人大会。

11.2 基金管理人、基金托管人的专门基金托管部门的重大人事变动

1、基金管理人：

本报告期内基金管理人无重大人事变动。

2、基金托管人托管部门：

本报告期内，基金托管人中国邮政储蓄银行托管业务部总经理变更为李开贞先生，向监管部门的相关报备手续正在办理中。

11.3 涉及基金管理人、基金财产、基金托管业务的诉讼

本报告期内无涉及本基金基金管理人、基金财产以及基金托管人基金托管业务的诉讼事项。

11.4 基金投资策略的改变

本报告期内基金投资策略未发生改变。

11.5 本报告期持有的基金发生的重大影响事件

无。

11.6 为基金进行审计的会计师事务所情况

本基金本报告期应支付给普华永道中天会计师事务所(特殊普通合伙)的报酬为人民币40,000.00元。该会计师事务所自本基金基金合同生效日起为本基金提供审计服务至今。

11.7 管理人、托管人及其高级管理人员受稽查或处罚等情况

11.7.1 管理人及其高级管理人员受稽查或处罚等情况

本报告期内未发生公司和董事、监事和高级管理人员被中国证监会、基金业协会、证券交易所处罚或公开谴责，以及被财政、外汇和审计等部门施以重大处罚的情况。

11.7.2 托管人及其高级管理人员受稽查或处罚等情况

本报告期内，本基金托管人的托管业务部门及其相关高级管理人员无受稽查或处罚等情况。

11.8 基金租用证券公司交易单元的有关情况

11.8.1 基金租用证券公司交易单元进行股票投资及佣金支付情况

金额单位：人民币元

| 券商名称 | 交易单元数量 | 股票交易 | | 应支付该券商的佣金 | | 备注 |
|------|--------|---------------|--------------|-----------|------------|----|
| | | 成交金额 | 占当期股票成交总额的比例 | 佣金 | 占当期佣金总量的比例 | |
| 申万宏源 | 2 | 25,014,738.57 | 71.21% | 25,254.16 | 50.77% | - |
| 银河证券 | 2 | 6,303,020.55 | 17.94% | 13,189.12 | 26.51% | - |
| 华创证券 | 2 | 3,811,875.34 | 10.85% | 11,302.02 | 22.72% | - |

注：(1)基金专用交易单元的选择标准为该证券经营机构具有较强的研究服务能力，能及时、全面、定期向基金管理人提供高质量的咨询服务，包括宏观经济报告、行业报告、市场走向分析报告、个股分析报告、市场服务报告以及全面的信息服务等。

(2)基金专用交易单元的选择程序为根据标准进行考察后，确定证券经营机构的选择。经公司批准后被选择的证券经营机构签订协议。

(3)本基金于 2022 年 8 月 2 日成立，以上证券经纪机构的交易单元均为本基金本报告期内新增的交易单元。

11.8.2 基金租用证券公司交易单元进行其他证券投资的情况

金额单位：人民币元

| 券商名称 | 债券交易 | | 债券回购交易 | | 权证交易 | | 基金交易 | |
|------|------|--------------|--------|----------------|------|--------------|--------------|--------------|
| | 成交金额 | 占当期债券成交总额的比例 | 成交金额 | 占当期债券回购成交总额的比例 | 成交金额 | 占当期权证成交总额的比例 | 成交金额 | 占当期基金成交总额的比例 |
| 申万宏源 | - | - | - | - | - | - | 8,935,052.59 | 11.54% |

| | | | | | | | | |
|------|---------------|---------|---------------|---------|---|---|---------------|--------|
| 银河证券 | 12,623,444.00 | 100.00% | - | - | - | - | 32,657,760.44 | 42.20% |
| 华创证券 | - | - | 12,600,000.00 | 100.00% | - | - | 35,803,108.67 | 46.26% |

11.9 其他重大事件

| 序号 | 公告事项 | 法定披露方式 | 法定披露日期 |
|----|---|-----------------|------------|
| 1 | 鹏扬稳健优选一年持有期混合型证券投资基金（FOF）基金合同生效公告 | 证监会指定报刊及网站、公司官网 | 2022年8月3日 |
| 2 | 鹏扬基金管理有限公司关于调整直销电子交易平台定期定额投资最低金额的公告 | 证监会指定报刊及网站、公司官网 | 2022年8月6日 |
| 3 | 鹏扬稳健优选一年持有期混合型证券投资基金（FOF）开放日常申购、赎回、定期定额投资业务公告 | 证监会指定报刊及网站、公司官网 | 2022年8月31日 |
| 4 | 鹏扬基金管理有限公司关于旗下鹏扬稳健优选一年持有期混合型证券投资基金（FOF）在代销渠道开展费率优惠活动的公告 | 证监会指定报刊及网站、公司官网 | 2022年9月5日 |
| 5 | 鹏扬基金管理有限公司关于旗下鹏扬稳健优选一年持有期混合型证券投资基金（FOF）在代销渠道开展费率优惠活动的公告 | 证监会指定报刊及网站、公司官网 | 2022年9月6日 |
| 6 | 鹏扬基金管理有限公司关于旗下部分开放式基金在招商银行旗下招赢通平台开展费率优惠活动的公告 | 证监会指定报刊及网站、公司官网 | 2022年9月9日 |
| 7 | 鹏扬基金管理有限公司关于增加基金合作销售机构并参加费率优惠活动的公告 | 证监会指定报刊及网站、公司官网 | 2022年9月21日 |
| 8 | 鹏扬基金管理有限公司关于旗下部分开放式基金在代销渠道开展费率优惠活动的公告 | 证监会指定报刊及网站、公司官网 | 2022年9月27日 |

§ 12 影响投资者决策的其他重要信息

12.1 报告期内单一投资者持有基金份额比例达到或超过 20%的情况

本基金本报告期内无单一投资者持有基金份额比例达到或超过 20%的情况。

12.2 影响投资者决策的其他重要信息

无。

§ 13 备查文件目录

13.1 备查文件目录

1. 中国证监会核准鹏扬稳健优选一年持有期混合型证券投资基金（FOF）募集的文件；
2. 《鹏扬稳健优选一年持有期混合型证券投资基金（FOF）基金合同》；

3. 《鹏扬稳健优选一年持有期混合型基金中基金（FOF）托管协议》；
4. 基金管理人业务资格批件和营业执照；
5. 基金托管人业务资格批件和营业执照；
6. 报告期内基金管理人在指定报刊上披露的各项公告。

13.2 存放地点

备查文件存放于基金管理人和/或基金托管人的住所。

13.3 查阅方式

投资者可到基金管理人和/或基金托管人的住所免费查阅备查文件。在支付工本费后，投资者可在合理时间内取得备查文件的复制件或复印件。

鹏扬基金管理有限公司

2023 年 3 月 29 日