

新疆前海联合淳丰纯债 87 个月定期开放债券型证券投资基金

2022 年年度报告

2022 年 12 月 31 日

基金管理人:新疆前海联合基金管理有限公司

基金托管人:上海浦东发展银行股份有限公司

报告送出日期:2023 年 03 月 30 日

§ 1 重要提示及目录

1.1 重要提示

基金管理人的董事会、董事保证本报告所载资料不存在虚假记载、误导性陈述或重大遗漏，并对其内容的真实性、准确性和完整性承担个别及连带的法律责任。本年度报告已经三分之二以上独立董事签字同意，并由董事长签发。

基金托管人上海浦东发展银行股份有限公司根据本基金合同规定，于2023年3月24日复核了本报告中的财务指标、净值表现、利润分配情况、财务会计报告、投资组合报告等内容，保证复核内容不存在虚假记载、误导性陈述或者重大遗漏。

基金管理人承诺以诚实信用、勤勉尽责的原则管理和运用基金资产，但不保证基金一定盈利。

基金的过往业绩并不代表其未来表现。投资有风险，投资者在作出投资决策前应仔细阅读本基金的招募说明书及其更新。

本年度报告财务资料已经审计，致同会计师事务所(特殊普通合伙)为本基金出具了无保留意见的审计报告。

本报告期自2022年1月1日起至12月31日止。

1.2 目录

§ 1 重要提示及目录.....	2
1.1 重要提示.....	2
1.2 目录.....	3
§ 2 基金简介.....	5
2.1 基金基本情况.....	5
2.2 基金产品说明.....	5
2.3 基金管理人和基金托管人.....	6
2.4 信息披露方式.....	6
2.5 其他相关资料.....	6
§ 3 主要财务指标、基金净值表现及利润分配情况.....	6
3.1 主要会计数据和财务指标.....	6
3.2 基金净值表现.....	8
3.3 其他指标.....	11
3.4 过去三年基金的利润分配情况.....	11
§ 4 管理人报告.....	12
4.1 基金管理人及基金经理情况.....	12
4.2 管理人对报告期内本基金运作合规守信情况的说明.....	14
4.3 管理人对报告期内公平交易情况的专项说明.....	15
4.4 管理人对报告期内基金的投资策略和业绩表现的说明.....	16
4.5 管理人对宏观经济、证券市场及行业走势的简要展望.....	16
4.6 管理人内部有关本基金的监察稽核工作情况.....	16
4.7 管理人对报告期内基金估值程序等事项的说明.....	17
4.8 管理人对报告期内基金利润分配情况的说明.....	17
4.9 报告期内管理人对本基金持有人数或基金资产净值预警情形的说明.....	18
§ 5 托管人报告.....	18
5.1 报告期内本基金托管人合规守信情况声明.....	18
5.2 托管人对报告期内本基金投资运作合规守信、净值计算、利润分配等情况的说明.....	18
5.3 托管人对本年度报告中财务信息等内容的真实、准确和完整发表意见.....	18
§ 6 审计报告.....	18
6.1 审计报告基本信息.....	18
6.2 审计报告的基本内容.....	18
§ 7 年度财务报表.....	20
7.1 资产负债表.....	20
7.2 利润表.....	22
7.3 净资产（基金净值）变动表.....	23
7.4 报表附注.....	24
§ 8 投资组合报告.....	52
8.1 期末基金资产组合情况.....	52
8.2 报告期末按行业分类的股票投资组合.....	53
8.3 期末按公允价值占基金资产净值比例大小排序的所有股票投资明细.....	53
8.4 报告期内股票投资组合的重大变动.....	53

8.5 期末按债券品种分类的债券投资组合	53
8.6 期末按摊余成本占基金资产净值比例大小排序的前五名债券投资明细	54
8.7 期末按摊余成本占基金资产净值比例大小排序的所有资产支持证券投资明细	54
8.8 报告期末按公允价值占基金资产净值比例大小排序的前五名贵金属投资明细	54
8.9 期末按公允价值占基金资产净值比例大小排序的前五名权证投资明细	54
8.10 本基金投资股指期货的投资政策	54
8.11 报告期末本基金投资的国债期货交易情况说明	54
8.12 投资组合报告附注	55
§ 9 基金份额持有人信息	56
9.1 期末基金份额持有人户数及持有人结构	56
9.2 期末基金管理人的从业人员持有本基金的情况	57
9.3 期末基金管理人的从业人员持有本开放式基金份额总量区间情况	57
§ 10 开放式基金份额变动	57
§ 11 重大事件揭示	58
11.1 基金份额持有人大会决议	58
11.2 基金管理人、基金托管人的专门基金托管部门的重大人事变动	58
11.3 涉及基金管理人、基金财产、基金托管业务的诉讼	58
11.4 基金投资策略的改变	58
11.5 为基金进行审计的会计师事务所情况	58
11.6 管理人、托管人及其高级管理人员受稽查或处罚等情况	59
11.7 基金租用证券公司交易单元的有关情况	59
11.8 其他重大事件	61
§ 12 影响投资者决策的其他重要信息	62
12.1 报告期内单一投资者持有基金份额比例达到或超过 20%的情况	62
12.2 影响投资者决策的其他重要信息	62
§ 13 备查文件目录	62
13.1 备查文件目录	62
13.2 存放地点	63
13.3 查阅方式	63

§ 2 基金简介

2.1 基金基本情况

基金名称	新疆前海联合淳丰纯债 87 个月定期开放债券型证券投资基金	
基金简称	前海联合淳丰 87 个月定开债券	
基金主代码	008012	
基金运作方式	契约型定期开放式	
基金合同生效日	2020 年 08 月 26 日	
基金管理人	新疆前海联合基金管理有限公司	
基金托管人	上海浦东发展银行股份有限公司	
报告期末基金份额总额	7,990,008,682.86 份	
基金合同存续期	不定期	
下属分级基金的基金简称	前海联合淳丰 87 个月定开债券 A	前海联合淳丰 87 个月定开债券 C
下属分级基金的交易代码	008012	008013
报告期末下属分级基金的份额总额	7,990,006,618.72 份	2,064.14 份

2.2 基金产品说明

投资目标	本基金严格采用持有到期策略，将基金资产配置于到期日（或回售期限）在封闭期结束之前的固定收益资产，力求实现基金资产的持续稳定增值。
投资策略	<p>1、封闭期投资策略</p> <p>本基金采用买入并持有到期策略构建投资组合，对所投金融资产以收取合同现金流量为目的并持有到期，对所投资固定收益品种的到期日（或回售期限）与基金的剩余封闭期进行期限匹配，投资于到期日（或回售期限）不超过基金剩余封闭期的固定收益类工具。本基金投资含回售权的债券时，应在投资该债券前，确定行使回售权或持有至到期的时间；债券到期日晚于封闭期到期日的，基金管理人应当行使回售权而不得持有至到期日。一般情况下，本基金持有的债券品种和结构在封闭期内不会发生变化。封闭期内，基于持有人利益优先原则，在不违反会计准则的前提下，本基金管理人可对尚未到期的固定收益类品种进行处置。</p> <p>2、开放期投资策略</p> <p>开放期内，基金规模将随着投资人对本基金份额的申购与赎回而不断变化。因此本基金在开放期将保持资产适当的流动性，以应付当时市场条件下的赎回要求，并降低资产的流动性风险，做好流动性管理。</p>
业绩比较基准	三年期定期存款利率（税后）+1.5%

风险收益特征	本基金是债券型证券投资基金，理论上其预期风险与预期收益水平低于股票型基金、混合型基金，高于货币市场基金。
--------	--

2.3 基金管理人和基金托管人

项目		基金管理人	基金托管人
名称		新疆前海联合基金管理有限公司	上海浦东发展银行股份有限公司
信息披露负责人	姓名	邹文庆（代履职）	朱萍
	联系电话	0755-82780666	021-61618888
	电子邮箱	service@qhlhfund.com	zhup02@spdb.com.cn
客户服务电话		400-640-0099	95528
传真		0755-82780000	021-63602540
注册地址		新疆乌鲁木齐经济技术开发区维泰南路 1 号维泰大厦 1506 室	上海市中山东一路 12 号
办公地址		深圳市南山区桂湾四路 197 号前海华润金融中心 T1 栋第 28 和 29 层	上海市北京东路 689 号
邮政编码		518057	200001
法定代表人		邹文庆（代履职）	郑杨

2.4 信息披露方式

本基金选定的信息披露报纸名称	《证券时报》
登载基金年度报告正文的管理人互联网网址	www.qhlhfund.com
基金年度报告备置地点	基金管理人、托管人的办公地址

2.5 其他相关资料

项目	名称	办公地址
会计师事务所	致同会计师事务所（特殊普通合伙）	北京市朝阳区建国门外大街 22 号赛特广场 5 层
注册登记机构	新疆前海联合基金管理有限公司	深圳市南山区桂湾四路 197 号前海华润金融中心 T1 栋第 28 和 29 层

§ 3 主要财务指标、基金净值表现及利润分配情况

3.1 主要会计数据和财务指标

金额单位：人民币元

3.1.	2022 年	2021 年	2020 年 08 月 26 日（基金合
------	--------	--------	----------------------

1 期间数据和指标					同生效日)-2020 年 12 月 31 日	
	前海联合淳丰 87 个月定开债券 A	前海联合淳丰 87 个月定开债券 C	前海联合淳丰 87 个月定开债券 A	前海联合淳丰 87 个月定开债券 C	前海联合淳丰 87 个月定开债券 A	前海联合淳丰 87 个月定开债券 C
本期已实现收益	353,570,089.59	87.26	325,271,439.46	80.31	102,695,604.98	25.28
本期利润	353,570,089.59	87.26	325,271,439.46	80.31	102,695,604.98	25.28
加权平均基金份额本期利润	0.0443	0.0423	0.0407	0.0389	0.0129	0.0122
本期加权平均净值利润率	4.27%	4.10%	3.98%	3.81%	1.28%	1.22%
本期基金份额净值增长率	4.36%	4.18%	4.06%	3.89%	1.29%	1.22%
3.1.2 期末数据和指标	2022 年末		2021 年末		2020 年末	
期末可供分配利润	270,176,710.65	61.25	172,286,832.75	39.79	102,695,604.98	25.28
期末可供分配基金	0.0338	0.0297	0.0216	0.0193	0.0129	0.0122

份额利润						
期末基金资产净值	8,260,183,329.37	2,125.39	8,162,293,451.47	2,103.93	8,092,702,223.70	2,089.42
期末基金份额净值	1.0338	1.0297	1.0216	1.0193	1.0129	1.0122
3.1.3 累计期末指标	2022 年末		2021 年末		2020 年末	
基金份额累计净值增长率	10.00%	9.56%	5.40%	5.16%	1.29%	1.22%

注：1、上述基金业绩指标不包括持有人认购或者交易基金的各项费用，计入费用后实际收益水平要低于所列数字。

2、本期已实现收益指基金本期利息收入、投资收益、其他收入（不含公允价值变动收益）扣除相关费用和信用减值损失后的余额，本期利润为本期已实现收益加上本期公允价值变动收益，由于本基金采用摊余成本法核算，因此，公允价值变动收益为零，本期已实现收益和本期利润的金额相等。

3、期末可供分配利润，采用期末资产负债表中未分配利润期末余额和未分配利润中已实现部分期末余额的孰低数。表中的“期末”均指报告期最后一个自然日，无论该日是否为开放日或交易所的交易日。

4、本基金的基金合同于 2020 年 8 月 26 日生效，截至 2020 年 12 月 31 日成立不满 1 年，故 2020 年年度数据与指标为不完整会计年度数据与指标。

3.2 基金净值表现

3.2.1 基金份额净值增长率及其与同期业绩比较基准收益率的比较

前海联合淳丰 87 个月定开债券 A 净值表现

阶段	份额净值增长率①	份额净值增长率标准差②	业绩比较基准收益率③	业绩比较基准收益率标准差④	①-③	②-④
过去三个月	1.08%	0.01%	1.09%	0.02%	-0.01%	-0.01%
过去六个月	2.24%	0.01%	2.20%	0.01%	0.04%	0.00%
过去一年	4.36%	0.01%	4.40%	0.01%	-0.04%	0.00%

自基金合同生效起至今	10.00%	0.01%	10.66%	0.01%	-0.66%	0.00%
------------	--------	-------	--------	-------	--------	-------

前海联合淳丰 87 个月定开债券 C 净值表现

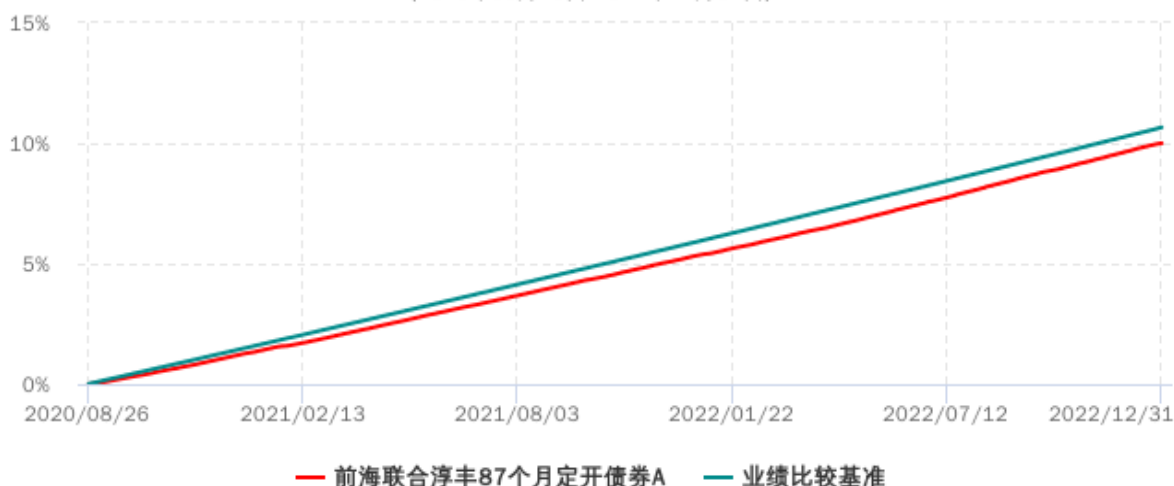
阶段	份额净值增长率①	份额净值增长率标准差②	业绩比较基准收益率③	业绩比较基准收益率标准差④	①-③	②-④
过去三个月	1.03%	0.01%	1.09%	0.02%	-0.06%	-0.01%
过去六个月	2.16%	0.01%	2.20%	0.01%	-0.04%	0.00%
过去一年	4.18%	0.01%	4.40%	0.01%	-0.22%	0.00%
自基金合同生效起至今	9.56%	0.01%	10.66%	0.01%	-1.10%	0.00%

注：本基金的业绩比较基准为三年期定期存款利率（税后）+1.5%。

3.2.2 自基金合同生效以来基金份额累计净值增长率变动及其与同期业绩比较基准收益率变动的比较

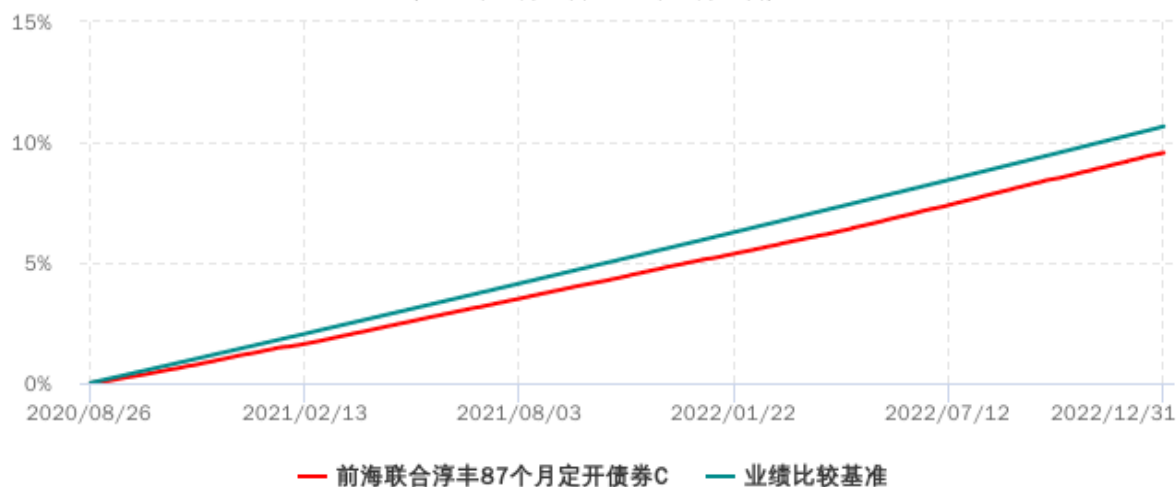
前海联合淳丰87个月定开债券A累计净值增长率与业绩比较基准收益率历史走势对比图

(2020年08月26日-2022年12月31日)

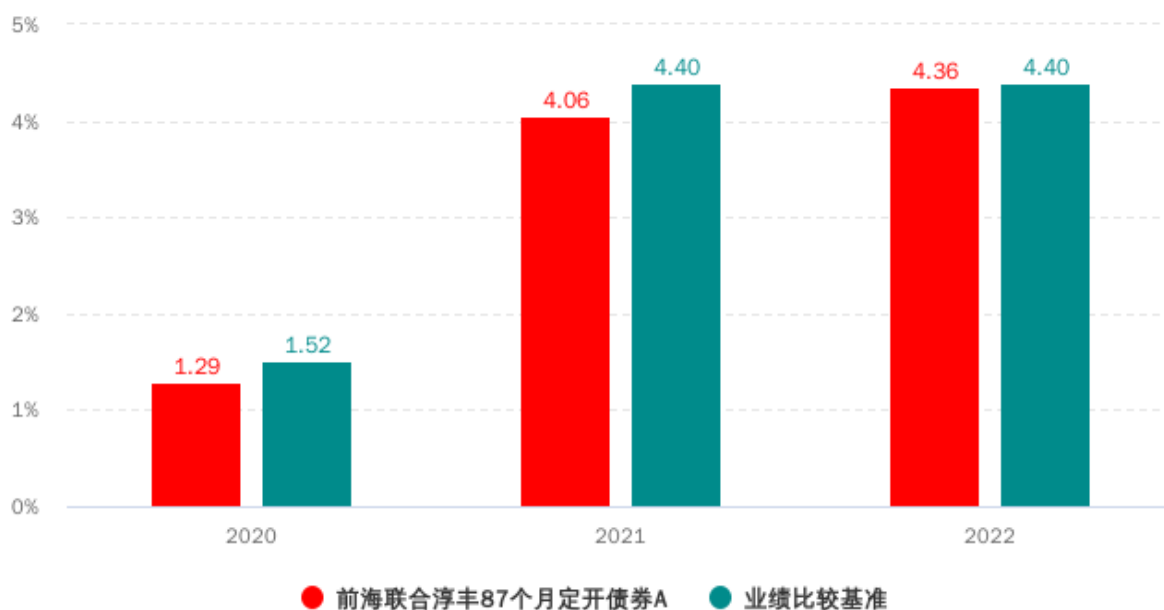


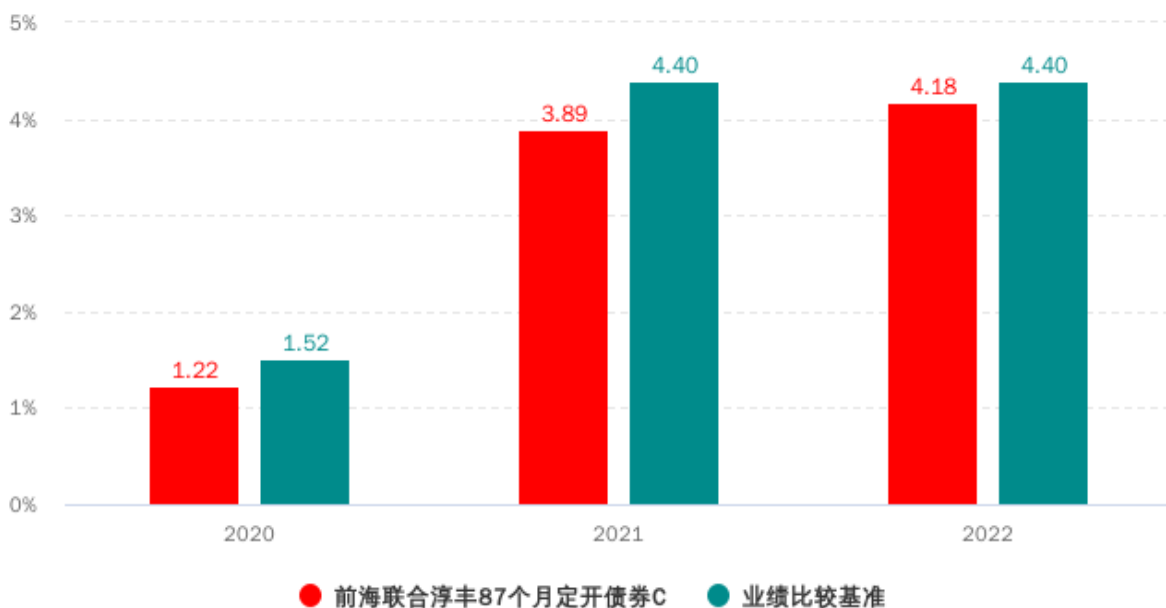
前海联合淳丰87个月定开债券C累计净值增长率与业绩比较基准收益率历史走势对比图

(2020年08月26日-2022年12月31日)



3.2.3 自基金合同生效以来基金每年净值增长率及其与同期业绩比较基准收益率的比较





注：本基金的基金合同于 2020 年 8 月 26 日生效，2020 年本基金净值增长率与同期业绩比较基准收益率按本基金实际存续期计算。

3.3 其他指标

无。

3.4 过去三年基金的利润分配情况

前海联合淳丰 87 个月定开债券 A

单位：人民币元

年度	每 10 份基金份额 分红数	现金形式发放总 额	再投资形式发放 总额	年度利润分配合 计	备 注
2022 年	0.320	255,680,211.69	-	255,680,211.69	-
2021 年	0.320	255,680,211.69	-	255,680,211.69	-
2020 年	-	-	-	-	-
合计	0.640	511,360,423.38	-	511,360,423.38	-

前海联合淳丰 87 个月定开债券 C

单位：人民币元

年度	每 10 份基金份额 分红数	现金形式发放总 额	再投资形式发放 总额	年度利润分 配合计	备 注
2022 年	0.320	65.80	-	65.80	-
2021 年	0.320	65.80	-	65.80	-
2020 年	-	-	-	-	-
合计	0.640	131.60	-	131.60	-

§ 4 管理人报告

4.1 基金管理人及基金经理情况

4.1.1 基金管理人及其管理基金的经验

新疆前海联合基金管理有限公司（以下简称“本公司”）经中国证监会证监许可【2015】1842号文批准，于2015年8月7日成立。公司注册资本2亿元人民币，股东结构为：深圳市钜盛华股份有限公司（30%）、深圳粤商物流有限公司（25%）、深圳市深粤控股股份有限公司（25%）、凯信恒有限公司（20%）。本公司总部位于广东省深圳市，已设立上海分公司、北京分公司、深圳分公司。本公司经营范围包括基金募集、基金销售、特定客户资产管理、资产管理和中国证监会许可的其他业务。

截至报告期末，本公司旗下共管理29只开放式基金，包括2只货币市场基金、12只债券型基金、13只混合型基金、1只指数型基金和1只基金中基金（FOF），另管理3只专户理财产品，管理资产总规模超过193亿元人民币。

4.1.2 基金经理（或基金经理小组）及基金经理助理简介

姓名	职务	任本基金的基金经理（助理）期限		证券从业年限	说明
		任职日期	离任日期		
黄浩东	本基金的基金经理（已离任）	2021-08-20	2022-09-01	11年	黄浩东先生，清华大学硕士，11年证券基金投资研究经验。曾任东莞证券股份有限公司深圳分公司研究员、投资经理、副总经理兼投资经理、新疆前海联合基金管理有限公司固定收益部负责人、新疆前海联合添惠纯债债券型证券投资基金基金经理（自2020年3月26日至2022年6月22日）、新疆前海联合泰瑞纯债债券型证券投资基金基金经理（自2020年8月13日至2022年7月8日）、新疆前海联合添利债券型发起式证券投资基金基金经理（自2019年12月17日至2022年8月31日）、新疆前海联合泳祺纯债债券型证

				<p>券投资基金基金经理（自 2020 年 3 月 26 日至 2022 年 8 月 31 日）、新疆前海联合添泽债券型证券投资基金基金经理（自 2020 年 6 月 4 日至 2022 年 8 月 31 日）、新疆前海联合泳辉纯债债券型证券投资基金基金经理（自 2020 年 6 月 8 日至 2022 年 8 月 31 日）、新疆前海联合添瑞一年持有期混合型证券投资基金基金经理（自 2021 年 5 月 7 日至 2022 年 8 月 31 日）和新疆前海联合淳丰纯债 87 个月定期开放债券型证券投资基金基金经理（自 2021 年 8 月 20 日至 2022 年 8 月 31 日），已于 2022 年 9 月离职。</p>
张文	本基金的基金经理	2021-08-20	-	<p>10 年</p> <p>张文先生，硕士，10 年证券投资基金投资研究经验。曾任中山证券有限责任公司固定收益部交易员、第一创业证券股份有限公司资产管理部高级交易经理、深圳慈曜资产管理有限公司交易管理部交易主管、新疆前海联合基金管理有限公司基金经理助理、新疆前海联合泳益纯债债券型证券投资基金基金经理（自 2021 年 8 月 20 日至 2021 年 9 月 14 日）、新疆前海联合泓旭纯债 1 年定期开放债券型发起式证券投资基金基金经理（自 2021 年 8 月 20 日至 2022 年 1 月 5 日）和新疆前海联合泳嘉纯债债券型证券投资基金基金经理（自 2021 年 8 月 20 日至 2022 年 7 月 27 日）。现任新疆前海联合泓元纯债定期开放债券型发起式证券投资基金基金经理（自 2020 年 10 月 28 日起任职）、新疆前海联合淳安纯债 3 年定期开放债券型</p>

				<p>证券投资基金基金经理（自 2020 年 10 月 28 日起任职）、新疆前海联合新思路灵活配置混合型证券投资基金基金经理（自 2020 年 10 月 29 日起任职）、新疆前海联合汇盈货币市场基金基金经理（自 2020 年 12 月 1 日起任职）、新疆前海联合海盈货币市场基金基金经理（自 2021 年 5 月 18 日起任职）、新疆前海联合泓瑞定期开放债券型发起式证券投资基金基金经理（自 2021 年 8 月 20 日起任职）、新疆前海联合添鑫 3 个月定期开放债券型证券投资基金基金经理（自 2021 年 8 月 20 日起任职）、新疆前海联合淳丰纯债 87 个月定期开放债券型证券投资基金基金经理（自 2021 年 8 月 20 日起任职）、新疆前海联合润盈短债债券型证券投资基金基金经理（自 2022 年 3 月 5 日起任职）和新疆前海联合添和纯债债券型证券投资基金基金经理（自 2022 年 3 月 5 日起任职）。</p>
--	--	--	--	---

注：1、对基金的首任基金经理，其“任职日期”为基金合同生效日，“离任日期”根据公司对外公告的解聘日期填写；对此后的非首任基金经理，“任职日期”和“离任日期”分别根据公司对外公告的聘任日期和解聘日期填写。

2、证券从业的含义遵从行业协会相关规定。

4.1.3 期末兼任私募资产管理计划投资经理的基金经理同时管理的产品情况

无。

4.2 管理人对报告期内本基金运作合规守信情况的说明

本报告期内，本基金管理人严格遵守《证券投资基金法》等有关法律法规和基金合同的规定，本着诚实信用、勤勉尽责的原则管理和运用基金资产，在严格控制风险的基础上，为基金持有人谋求最大利益，基金运作合法合规，无损害基金持有人利益的行为。基金的投资范围、投资比例符合有关法律法规的规定及基金合同的约定。

4.3 管理人对报告期内公平交易情况的专项说明

4.3.1 公平交易制度和控制方法

公司根据《证券投资基金管理公司公平交易制度指导意见》等法规制定了《公平交易制度》，内容主要包括公平交易的适用范围、公平交易的原则和内容、公平交易的实现措施和交易执行程序、反向交易控制、公平交易效果评估及报告等。

公平交易制度所规范的范围涵盖旗下各类资产组合，围绕境内上市股票、债券的一级市场申购、二级市场交易（含银行间市场）等投资管理活动，贯穿投资授权、研究分析、投资决策、交易执行、业绩评估等各个环节。

公平交易的实现措施和执行程序主要包括：通过建立规范的投资决策机制、共享研究资源和投资品种备选库为投资人员提供公平的投资机会；投资人员应公平对待其管理的不同投资组合，控制其所管理不同组合对同一证券的同日同向交易价差；建立集中交易制度，交易系统具备公平交易功能，对于满足公平交易执行条件的同向指令，系统将自动启用公平交易功能，按照交易公平的原则合理分配各投资指令的执行；根据交易所场内竞价交易和非公开竞价交易的不同特点分别设定合理的交易执行程序和分配机制，通过系统与人工控制相结合的方式，力求确保所有投资组合在交易机会上得到公平、合理对待；建立事中和事后的同向交易、异常交易监控分析机制，对于发现的异常问题进行提示，并要求投资组合经理解释说明。

公司严格按照法律法规的要求禁止旗下管理的不同投资组合之间各种可能导致不公平交易和利益输送的反向交易行为。对于旗下投资组合之间（纯被动指数组合和量化投资组合除外）确因投资策略或流动性管理等需要而进行的反向交易，投资人员须提供充分的投资决策依据，并经审核确认方可执行。

公司通过定期或不定期的公平交易效果评估报告机制，并借助相关技术系统，使投资和交易人员能及时了解各组合的公平交易执行状况，持续督促公平交易制度的落实执行，并不断在实践中检验和完善公平交易制度。

4.3.2 公平交易制度的执行情况

本报告期内，本基金管理人严格执行《证券投资基金管理公司公平交易制度指导意见》，完善了相应的制度和流程，通过系统和人工等各种方式在授权、研究、决策、交易和业绩评估等各个环节保证公平交易制度的严格执行，公平对待旗下管理的所有投资组合，保护投资者合法权益。

本报告期内，两两组合间单日、3日、5日时间窗口内同向交易买入溢价率均值或卖出溢价率均值显著不为0的情况不存在，并且交易占优比也没有明显异常，未发现不公平对待各组合或组合间相互利益输送的情况。

4.3.3 异常交易行为的专项说明

本基金于本报告期内不存在异常交易行为。本报告期内基金管理人管理的所有投资组合参与的交易所公开竞价，未出现同日反向交易成交较少的单边交易量超过该证券当日成交量的5%的情况。

4.4 管理人对报告期内基金的投资策略和业绩表现的说明

4.4.1 报告期内基金投资策略和运作分析

2022 年宏观经济数据受疫情冲击明显，供需整体转弱，经济下行压力增大，复苏进展放缓，四个季度 GDP 同比增速分别为 4.8%、0.4%、3.9%、2.9%，全年同比增速 3.0%。具体来看，服务业、消费、地产投资表现较弱，制造业和基建投资保持了较高增速，出口转弱，CPI 较为稳定，PPI 转负，就业形势整体稳定。M2 保持较快增长，社融增速震荡向下。

资金面方面，央行全年两次降准，在关键时点也加大公开市场投放力度，流动性较宽松，资金价格整体平稳，但个别时点略有抬升，1Y 和 5Y 期 LPR 分别调降 15BP 和 35BP。债市方面，收益率震荡为主，下半年波动较大，年初收益率先下后上，年中信用利差收窄，年底受防疫优化政策、地产政策和机构行为影响，收益率大幅上行，信用利差也急剧走阔，十年国债收益率收于 2.83%。

报告期内，本组合以利率债持仓为主，继续维持一定的杠杆操作，久期匹配产品的封闭期，收益保持稳定增长。

4.4.2 报告期内基金的业绩表现

截至报告期末前海联合淳丰 87 个月定开债券 A 基金份额净值为 1.0338 元，本报告期内，该类基金份额净值增长率为 4.36%，同期业绩比较基准收益率为 4.40%；截至报告期末前海联合淳丰 87 个月定开债券 C 基金份额净值为 1.0297 元，本报告期内，该类基金份额净值增长率为 4.18%，同期业绩比较基准收益率为 4.40%。

4.5 管理人对宏观经济、证券市场及行业走势的简要展望

展望 2023 年，需求收缩、供给冲击、预期转弱三重压力仍然存在，中央提出把扩大内需战略同深化供给侧结构性改革有机结合起来，突出做好稳增长、稳就业、稳物价工作，积极的财政政策要加力提效，稳健的货币政策要精准有力。我们预计，随着收入增加、场景改善、活动半径扩大，消费及地产销售的修复空间较大，基建投资和制造业投资仍将发挥重要作用，地产投资亦有望迎来较好修复进程，净出口的修复有待海外需求重新变好。通胀预计温和上涨，PPI-CPI 修复，社融增速预计有所扩大。美联储加息进程预计步入尾声，中国央行仍以稳为主，保持流动性合理充裕，保持广义货币供应量和社会融资规模增速同名义经济增速基本匹配。

具体来看，票息和杠杆策略相对交易策略占优，利率债和中高等级信用债仍具有一定的投资价值，信用债需要严防信用风险。

4.6 管理人内部有关本基金的监察稽核工作情况

基金管理人严格遵守相关法律法规，坚持一切从保护基金份额持有人利益出发，依照公司内部控制的整体要求，继续致力于内控机制的完善，加强内部风险的控制与防范，确保基金运作符合法律法规和基金合同的要求。公司监察稽核部通过合规审核、实时监控及专项检查等方法，对基金运作和基金管理进行独立的监察稽核，及时发现风险隐患，提出整改建议，并督促跟踪业务部门进行整改。

本报告期内，本基金管理人对公司内控制度与业务流程进行了检视与修订，进一步完善了公司的内控体系；对公司投研交易、市场销售、后台运营等业务开展了定期或专项稽核，检查业务开展的合规性和制度执行的有效性；通过事前防范、事中控制和事后监督，加强对日常投资运作的监控，督促投研交易业务的合规开展；积极组织法律法规和职业道德培训，不断提高从业人员的合规素质和职业道德修养；全面参与新产品设计、新业务拓展工作；严格审查基金宣传推介材料，及时检查基金销售业务的合法合规情况；保证各项信息披露的真实性、准确性和完整性；监督客户服务工作，保障投资者合法权益。

报告期内，本基金管理人所管理的基金整体运作合法合规。本基金管理人将继续以风险控制为核心，坚持基金份额持有人利益优先的原则，提高监察稽核工作的科学性和有效性，切实保障基金的安全、合规运作。

4.7 管理人对报告期内基金估值程序等事项的说明

根据中国证监会相关规定和基金合同约定，本基金管理人严格按照企业会计准则、中国证监会相关规定和基金合同关于估值的约定，对基金所持有的投资品种进行估值。本基金托管人根据法律法规要求履行估值及净值计算的复核责任。

本基金管理人的基金估值由基金会计负责，基金会计以基金为会计核算主体，独立建账、独立核算，保证不同基金之间在名册登记、账户设置、资金划拨、账簿记录等方面相互独立。基金会计核算独立于公司会计核算。基金会计核算采用专用的财务核算软件系统进行基金核算及账务处理；每日按时接收成交数据及权益数据，进行基金估值。基金会计核算采用基金管理人与托管人双人同步独立核算、相互核对的方式，每日就基金的会计核算、基金估值等与托管人进行核对；每日估值结果必须与托管人核对一致后才能对外公告。基金会计除设有专职基金会计核算岗外，还设有基金会计复核岗位，负责基金会计核算的日常事后复核工作，确保基金净值核算无误。配备的基金会计具备基金从业资格，在基金核算与估值方面掌握了较为丰富的知识和经验，熟悉及了解基金估值法规、政策和方法。

会计师事务所在估值调整导致基金资产净值的变化在 0.25% 以上时对所采用的相关估值模型、假设及参数的适当性发表审核意见并出具报告。定价服务机构按照商业合同约定提供定价服务，本基金管理人已与中债金融估值中心有限公司、中证指数有限公司签署服务协议，由其按约定提供固定收益品种（估值处理标准另有规定的除外）的估值数据。本基金管理人为了确保估值工作的合规开展，建立了负责估值工作决策的估值小组，由运营分管高管、投研分管高管、基金运营部负责人、研究发展部负责人、信用研究部负责人、监察稽核部负责人、风险管理部负责人及其他指定人员组成，分别具有投资研究、风险管理、估值核算等方面的专业经验。基金经理对基金的估值原则和估值程序可以提出建议，但不参与最终决策和日常估值工作。

本报告期内，参与估值流程各方不存在任何重大利益冲突。

4.8 管理人对报告期内基金利润分配情况的说明

截至报告期末，本基金可供分配利润为 270,176,771.90 元。报告期内，本基金的基金管理人于 2022 年 9 月 23 日公告 2022 年度第一次分红，向截至 2022 年 9 月 26 日止在本基金注册登记机构新

疆前海联合基金管理有限公司登记在册的本基金份额持有人，按每 10 份基金份额派发红利 0.32 元。

4.9 报告期内管理人对本基金持有人数或基金资产净值预警情形的说明

无。

§ 5 托管人报告

5.1 报告期内本基金托管人遵规守信情况声明

本报告期内，上海浦东发展银行股份有限公司（以下简称“本托管人”）在对新疆前海联合淳丰纯债 87 个月定期开放债券型证券投资基金的托管过程中，严格遵守《中华人民共和国证券投资基金法》及其他有关法律法规、基金合同、托管协议的规定，不存在损害基金份额持有人利益的行为，完全尽职尽责地履行了基金托管人应尽的义务。

5.2 托管人对报告期内本基金投资运作遵规守信、净值计算、利润分配等情况的说明

本报告期内，本托管人依照《中华人民共和国证券投资基金法》及其他有关法律法规、基金合同、托管协议的规定，对新疆前海联合淳丰纯债 87 个月定期开放债券型证券投资基金的投资运作进行了监督，对基金资产净值的计算、基金份额申购赎回价格的计算、基金费用开支以及利润分配等方面进行了认真的复核，未发现基金管理人存在损害基金份额持有人利益的行为。

5.3 托管人对本年度报告中财务信息等内容的真实、准确和完整发表意见

本报告期内，由新疆前海联合基金管理有限公司编制本托管人复核的本报告中的财务指标、净值表现、收益分配情况、财务会计报告相关内容、投资组合报告等内容真实、准确、完整。

§ 6 审计报告

6.1 审计报告基本信息

财务报表是否经过审计	是
审计意见类型	标准无保留意见
审计报告编号	致同审字（2023）第 441A004728 号

6.2 审计报告的基本内容

审计报告标题	审计报告
审计报告收件人	新疆前海联合淳丰纯债 87 个月定期开放债券型证券投资基金全体基金份额持有人
审计意见	我们审计了新疆前海联合淳丰纯债 87 个月定期开放债券型证券投资基金（以下简称“前海联合淳丰 87 个月定开债券基

	金”）的财务报表，包括 2022 年 12 月 31 日的资产负债表，2022 年度的利润表、净资产（基金净值）变动表以及相关财务报表附注。我们认为，后附的财务报表在所有重大方面按照企业会计准则和在财务报表附注中所列示的中国证券监督管理委员会（以下简称“中国证监会”）、中国证券投资基金业协会（以下简称“中国基金业协会”）发布的有关规定及允许的基金行业实务操作编制，公允反映了前海联合淳丰 87 个月定期开债券基金 2022 年 12 月 31 日的财务状况以及 2022 年度的经营成果和基金净值变动情况。
形成审计意见的基础	我们按照中国注册会计师审计准则的规定执行了审计工作。审计报告的“注册会计师对财务报表审计的责任”部分进一步阐述了我们在这些准则下的责任。按照中国注册会计师职业道德守则，我们独立于前海联合淳丰 87 个月定期开债券基金，并履行了职业道德方面的其他责任。我们相信，我们获取的审计证据是充分、适当的，为发表审计意见提供了基础。
强调事项	-
其他事项	-
其他信息	前海联合淳丰 87 个月定期开债券基金管理人新疆前海联合基金管理有限公司（以下简称“基金管理人”）的管理层对其他信息负责。其他信息包括前海联合淳丰 87 个月定期开债券基金 2022 年年度报告中涵盖的信息，但不包括财务报表和我们的审计报告。我们对财务报表发表的审计意见不涵盖其他信息，我们也不对其他信息发表任何形式的鉴证结论。结合我们对财务报表的审计，我们的责任是阅读其他信息，在此过程中，考虑其他信息是否与财务报表或我们在审计过程中了解到的情况存在重大不一致或者似乎存在重大错报。基于我们已执行的工作，如果我们确定其他信息存在重大错报，我们应当报告该事实。在这方面，我们无任何事项需要报告。
管理层和治理层对财务报表的责任	基金管理人管理层负责按照企业会计准则和中国证监会、中国基金业协会发布的有关规定及允许的基金行业实务操作编制财务报表，使其实现公允反映，并设计、执行和维护必要的内部控制，以使财务报表不存在由于舞弊或错误导致的重大错报。在编制财务报表时，基金管理人管理层负责评估前海联合淳丰 87 个月定期开债券基金的持续经营能力，披露与持续经营相关的事项（如适用），并运用持续经营假设，除非基金管理人管理层计划清算前海联合淳丰 87 个月定期开债券基金、终止运营或别无其他现实的选择。基金管理人治理层负责监督前海联合淳丰 87 个月定期开债券基金的财务报告过程。
注册会计师对财务报表审计的责任	我们的目标是对财务报表整体是否不存在由于舞弊或错误导致的重大错报获取合理保证，并出具包含审计意见的审计报告。合理保证是高水平的保证，但并不能保证按照审计准则执行的审计在某一重大错报存在时总能发现。错报可能由于舞弊或错误导致，如果合理预期错报单独或汇总起来可能影响财务报表使用者依据财务报表作出的经济决策，则通常认为错报是

	重大的。在按照审计准则执行审计工作的过程中，我们运用职业判断，并保持职业怀疑。同时，我们也执行以下工作：（1）识别和评估由于舞弊或错误导致的财务报表重大错报风险，设计和实施审计程序以应对这些风险，并获取充分、适当的审计证据，作为发表审计意见的基础。由于舞弊可能涉及串通、伪造、故意遗漏、虚假陈述或凌驾于内部控制之上，未能发现由于舞弊导致的重大错报的风险高于未能发现由于错误导致的重大错报的风险。（2）了解与审计相关的内部控制，以设计恰当的审计程序，但目的并非对内部控制的有效性发表意见。（3）评价基金管理人管理层选用会计政策的恰当性和作出会计估计及相关披露的合理性。（4）对基金管理人管理层使用持续经营假设的恰当性得出结论。同时，根据所获取的审计证据，就可能对前海联合淳丰 87 个月定开债券基金的持续经营能力产生重大疑虑的事项或情况是否存在重大不确定性得出结论。如果我们得出结论认为存在重大不确定性，审计准则要求我们在审计报告中提请报表使用者注意财务报表中的相关披露；如果披露不充分，我们应当发表非无保留意见。我们的结论基于截至审计报告日可获得的信息。然而，未来的事项或情况可能导致前海联合淳丰 87 个月定开债券基金不能持续经营。（5）评价财务报表的总体列报、结构和内容，并评价财务报表是否公允反映相关交易和事项。我们与基金管理人治理层就基金的审计范围、时间安排和重大审计发现等事项进行沟通，包括沟通我们在审计中识别出的值得关注的内部控制缺陷。
会计师事务所的名称	致同会计师事务所（特殊普通合伙）
注册会计师的姓名	桑涛 谭瑛红
会计师事务所的地址	北京市朝阳区建国门外大街 22 号赛特广场 5 层
审计报告日期	2023-03-28

§ 7 年度财务报表

7.1 资产负债表

会计主体：新疆前海联合淳丰纯债 87 个月定期开放债券型证券投资基金

报告截止日：2022 年 12 月 31 日

单位：人民币元

资产	附注号	本期末 2022 年 12 月 31 日	上年度末 2021 年 12 月 31 日
资产：			
银行存款	7.4.7.1	930,392.33	1,098,304.41
结算备付金		249,379,122.44	141,961,523.79
存出保证金		-	-

交易性金融资产	7.4.7.2	-	-
其中：股票投资		-	-
基金投资		-	-
债券投资		-	-
资产支持证券投资		-	-
贵金属投资		-	-
其他投资		-	-
衍生金融资产	7.4.7.3	-	-
买入返售金融资产	7.4.7.4	-	-
债权投资	7.4.7.5	14,007,619,726.19	-
其中：债券投资		14,007,619,726.19	-
资产支持证券投资		-	-
其他投资		-	-
其他债权投资		-	-
其他权益工具投资		-	-
应收清算款		-	-
应收股利		-	-
应收申购款		-	-
递延所得税资产		-	-
其他资产	7.4.7.6	-	14,009,393,060.68
资产总计		14,257,929,240.96	14,152,452,888.88
负债和净资产	附注号	本期末 2022 年 12 月 31 日	上年度末 2021 年 12 月 31 日
负 债：			
短期借款		-	-
交易性金融负债		-	-
衍生金融负债	7.4.7.3	-	-
卖出回购金融资产款		5,995,591,613.18	5,986,753,449.70
应付清算款		426,887.70	52,402.34
应付赎回款		-	-
应付管理人报酬		1,050,569.33	1,038,130.46
应付托管费		350,189.78	346,043.49
应付销售服务费		0.31	0.31
应付投资顾问费		-	-
应交税费		-	-
应付利润		-	-
递延所得税负债		-	-
其他负债	7.4.7.7	324,525.90	1,967,307.18
负债合计		5,997,743,786.20	5,990,157,333.48
净资产：			
实收基金	7.4.7.8	7,990,008,682.86	7,990,008,682.86
其他综合收益		-	-
未分配利润	7.4.7.9	270,176,771.90	172,286,872.54

净资产合计		8,260,185,454.76	8,162,295,555.40
负债和净资产总计		14,257,929,240.96	14,152,452,888.88

注：报告截止日 2022 年 12 月 31 日，基金份额总额 7,990,008,682.86 份。其中前海联合淳丰 87 个月定开债券 A 基金份额净值 1.0338 元，基金份额总额 7,990,006,618.72 份；前海联合淳丰 87 个月定开债券 C 基金份额净值 1.0297 元，基金份额总额 2,064.14 份。

7.2 利润表

会计主体：新疆前海联合淳丰纯债 87 个月定期开放债券型证券投资基金

本报告期：2022 年 01 月 01 日至 2022 年 12 月 31 日

单位：人民币元

项目	附注号	本期 2022 年 01 月 01 日至 2022 年 12 月 31 日	上年度可比期间 2021 年 01 月 01 日至 2021 年 12 月 31 日
一、营业总收入		487,621,994.73	481,232,300.51
1. 利息收入		487,621,994.73	481,232,300.51
其中：存款利息收入	7.4.7.10	3,254,508.11	2,082,506.19
债券利息收入		484,367,486.62	479,149,794.32
资产支持证券利息收入		-	-
买入返售金融资产收入		-	-
证券出借利息收入		-	-
其他利息收入		-	-
2. 投资收益（损失以“-”填列）		-	-
其中：股票投资收益	7.4.7.11	-	-
基金投资收益		-	-
债券投资收益	7.4.7.12	-	-
资产支持证券投资收益	7.4.7.13	-	-
贵金属投资收益	7.4.7.14	-	-
衍生工具收益	7.4.7.15	-	-
股利收益	7.4.7.16	-	-
以摊余成本计量的金融资产终止确认产生的收益		-	-
其他投资收益		-	-
3. 公允价值变动收益（损失以“-”号填列）	7.4.7.17	-	-
4. 汇兑收益（损失以“-”号填列）		-	-
5. 其他收入（损失以“-”号填列）	7.4.7.18	-	-
减：二、营业总支出		134,051,817.88	155,960,780.74
1. 管理人报酬	7.4.10.2.1	12,402,133.53	12,262,252.29

2. 托管费	7.4.10.2.2	4,134,044.49	4,087,417.44
3. 销售服务费	7.4.10.2.3	3.65	3.65
4. 投资顾问费		-	-
5. 利息支出		117,138,967.00	139,364,847.75
其中：卖出回购金融资产支出		117,138,967.00	139,364,847.75
6. 信用减值损失	7.4.7.19	153,930.78	-
7. 税金及附加		-	-
8. 其他费用	7.4.7.20	222,738.43	246,259.61
三、利润总额（亏损总额以“-”号填列）		353,570,176.85	325,271,519.77
减：所得税费用		-	-
四、净利润（净亏损以“-”号填列）		353,570,176.85	325,271,519.77
五、其他综合收益的税后净额		-	-
六、综合收益总额		353,570,176.85	325,271,519.77

7.3 净资产（基金净值）变动表

会计主体：新疆前海联合淳丰纯债 87 个月定期开放债券型证券投资基金

本报告期：2022 年 01 月 01 日至 2022 年 12 月 31 日

单位：人民币元

项目	本期 2022 年 01 月 01 日至 2022 年 12 月 31 日			
	实收基金	其他综合收益	未分配利润	净资产合计
一、上期期末净资产（基金净值）	7,990,008,682.86	-	172,286,872.54	8,162,295,555.40
加：会计政策变更	-	-	-	-
前期差错更正	-	-	-	-
其他	-	-	-	-
二、本期期初净资产（基金净值）	7,990,008,682.86	-	172,286,872.54	8,162,295,555.40
三、本期增减变动额（减少以“-”号填列）	-	-	97,889,899.36	97,889,899.36
（一）、综合收益总额	-	-	353,570,176.85	353,570,176.85
（二）、本期基金份额交易产生的基金净值变动数（净值减少以“-”号填列）	-	-	-	-
其中：1. 基金申购款	-	-	-	-
2. 基金赎回款	-	-	-	-
（三）、本期向基金份额持有人分配利润产生的基金净值变动（净值减少	-	-	-255,680,277.49	-255,680,277.49

以“-”号填列)				
(四)、其他综合收益结转留存收益	-	-	-	-
四、本期期末净资产(基金净值)	7,990,008,682.86	-	270,176,771.90	8,260,185,454.76
项 目	上年度可比期间 2021 年 01 月 01 日至 2021 年 12 月 31 日			
	实收基金	其他综合收益	未分配利润	净资产合计
一、上期期末净资产(基金净值)	7,990,008,682.86	-	102,695,630.26	8,092,704,313.12
加: 会计政策变更	-	-	-	-
前期差错更正	-	-	-	-
其他	-	-	-	-
二、本期期初净资产(基金净值)	7,990,008,682.86	-	102,695,630.26	8,092,704,313.12
三、本期增减变动额(减少以“-”号填列)	-	-	69,591,242.28	69,591,242.28
(一)、综合收益总额	-	-	325,271,519.77	325,271,519.77
(二)、本期基金份额交易产生的基金净值变动数(净值减少以“-”号填列)	-	-	-	-
其中: 1. 基金申购款	-	-	-	-
2. 基金赎回款	-	-	-	-
(三)、本期向基金份额持有人分配利润产生的基金净值变动(净值减少以“-”号填列)	-	-	-255,680,277.49	-255,680,277.49
(四)、其他综合收益结转留存收益	-	-	-	-
四、本期期末净资产(基金净值)	7,990,008,682.86	-	172,286,872.54	8,162,295,555.40

报表附注为财务报表的组成部分。

本报告 7.1 至 7.4 财务报表由下列负责人签署:

邹文庆	党刚	陈艳
-----	-----	-----
基金管理人负责人	主管会计工作负责人	会计机构负责人

7.4 报表附注

7.4.1 基金基本情况

新疆前海联合淳丰纯债 87 个月定期开放债券型证券投资基金(以下简称“本基金”)根据中国证券监督管理委员会(以下简称“中国证监会”)证监许可[2020]1725 号《关于准予新疆前海联合淳

丰纯债 1 年定期开放债券型证券投资基金变更注册的批复》进行募集，由新疆前海联合基金管理有限公司依照《中华人民共和国证券投资基金法》和《新疆前海联合淳丰纯债 87 个月定期开放债券型证券投资基金基金合同》负责公开募集。本基金为契约型、定期开放式，存续期限不定，首次设立募集不包括认购资金利息共募集人民币 7,990,008,680.83 元，业经致同会计师事务所(特殊普通合伙)普致同验字(2020)第 441ZC00311 号验资报告予以验证。经向中国证监会备案，《新疆前海联合淳丰纯债 87 个月定期开放债券型证券投资基金基金合同》于 2020 年 8 月 26 日正式生效，基金合同生效日的基金份额总额为 7,990,008,682.86 份基金份额，其中认购资金利息折合 2.03 份基金份额。本基金的基金管理人为新疆前海联合基金管理有限公司，基金托管人为上海浦东发展银行股份有限公司。

根据《新疆前海联合淳丰纯债 87 个月定期开放债券型证券投资基金基金合同》的相关规定，本基金以定期开放的方式运作，即以封闭期内封闭运作和封闭期与封闭期之间定期开放的方式运作。本基金的封闭期为自基金合同生效之日起（包括基金合同生效之日）或自每一开放期结束之日次日起（包括该日）至 87 个月的期间。本基金的首个封闭期为自基金合同生效之日起（包括基金合同生效之日）至 87 个月后的月度对应日的前一日止。首个封闭期结束之后第一个工作日起（包括该日）进入首个开放期，第二封闭期为首个开放期结束之日次日起（包括该日）至 87 个月后的月度对应日的前一日止，以此类推。若该月度对日在该日历月度中不存在对应日期或月度对日为非工作日的，则顺延至下一个工作日。本基金封闭期内不办理申购与赎回业务，也不上市交易。本基金自每个封闭期结束之后第一个工作日起（包括该日）进入开放期，期间可以办理申购与赎回业务。本基金每个开放期原则上最长不超过 20 个工作日，最短不少于 5 个工作日。基金管理人应在每个封闭期结束前公布开放期和下一封闭期的具体时间安排。开放期的具体时间以基金管理人届时公告为准。

根据《新疆前海联合淳丰纯债 87 个月定期开放债券型证券投资基金基金合同》，本基金根据认(申)购费、销售服务费收取方式的不同，将基金份额分为不同的类别。收取认购费、申购费并根据持有期限收取赎回费，不收取销售服务费的，称为 A 类基金份额；收取销售服务费并根据持有期限收取赎回费，不收取认购费、申购费的，称为 C 类基金份额。本基金 A 类基金份额、C 类基金份额分别设置代码。由于基金费用的不同，本基金 A 类基金份额和 C 类基金份额将分别计算基金份额净值。

根据《中华人民共和国证券投资基金法》、《新疆前海联合淳丰纯债 87 个月定期开放债券型证券投资基金基金合同》的有关规定，本基金的投资范围为具有良好流动性的金融工具，具体为债券（包括国债、政府支持机构债券、政府支持债券、央行票据、金融债券、地方政府债券、企业债券、公司债券（含证券公司短期公司债券）、短期融资券、超级短期融资券、中期票据、次级债券等）、债券回购、银行存款（包括协议存款、定期存款及其他银行存款）、货币市场工具、同业存单、资产支持证券、信用衍生品以及法律法规或中国证监会允许基金投资的其他金融工具（但须符合中国证监会的相关规定）。本基金将严格采用买入并持有到期策略，投资于到期日（或回售期限）在封闭期结束之前的固定收益资产。本基金不投资于股票，也不投资于可转换债券（可分离交易可转债的纯债部分除外）、可交换债券。基金的投资组合比例为：本基金投资于债券资产比例不低于基金资产的 80%，但在每个开放期开始前 3 个月至开放期结束后 3 个月内不受前述比例限制。在开放期内，每个交易日日终本基金持有的现金或者到期日在一年以内的政府债券投资比例合计不低于基金资产净值

的 5%，在封闭期内，本基金不受上述 5% 的限制；其中现金不包括结算备付金、存出保证金及应收申购款等。在每个封闭期，本基金的业绩比较基准为三年期定期存款利率（税后）+1.5%。

本财务报表由本基金的基金管理人新疆前海联合基金管理有限公司于 2023 年 3 月 28 日批准报出。

7.4.2 会计报表的编制基础

本基金的财务报表按照财政部于 2006 年 2 月 15 日及以后期间颁布的《企业会计准则—基本准则》、各项具体会计准则、《资产管理产品相关会计处理规定》及相关规定（以下合称“企业会计准则”）、中国证监会颁布的《证券投资基金信息披露 XBRL 模板第 3 号（年度报告和中期报告）》、中国证券投资基金业协会（以下简称“中国基金业协会”）颁布的《证券投资基金会计核算业务指引》、《基金合同》和在财务报表附注 7.4.4 所列示的中国证监会、中国基金业协会发布的有关规定及允许的基金行业实务操作编制。

本财务报表以持续经营为基础编制。

7.4.3 遵循企业会计准则及其他有关规定的声明

本财务报表符合企业会计准则的要求，真实、完整地反映了本基金本报告期末的财务状况以及本报告期间的经营成果和净资产变动情况等有关信息。

7.4.4 重要会计政策和会计估计

7.4.4.1 会计年度

本基金会计年度为公历 1 月 1 日起至 12 月 31 日止。

7.4.4.2 记账本位币

本基金的记账本位币为人民币。

7.4.4.3 金融资产和金融负债的分类

新金融工具准则

金融工具，是指形成一方的金融资产并形成其他方的金融负债或权益工具的合同。当本基金成为金融工具合同的一方时，确认相关的金融资产或金融负债。

(1) 金融资产

金融资产于初始确认时分类为：以摊余成本计量的金融资产、以公允价值计量且其变动计入其他综合收益的金融资产及以公允价值计量且其变动计入当期损益的金融资产。金融资产的分类取决于本基金管理金融资产的业务模式和金融资产的合同现金流量特征。本基金现无金融资产分类为以公允价值计量且其变动计入当期损益的金融资产及以公允价值计量且其变动计入其他综合收益的金融资产。

债务工具

本基金持有的债务工具是指从发行方角度分析符合金融负债定义的工具，以摊余成本计量：

本基金管理以摊余成本计量的金融资产的业务模式为以收取合同现金流量为目标，且以摊余成本计量的金融资产的合同现金流量特征与基本借贷安排相一致，即在特定日期产生的现金流量，仅为对本金和以未偿付本金金额为基础的利息的支付。本基金持有的以摊余成本计量的金融资产主要为银行存款、债权投资、买入返售金融资产和其他各类应收款项等。

(2) 金融负债

金融负债于初始确认时分类为以摊余成本计量的金融负债和以公允价值计量且其变动计入当期损益的金融负债。本基金目前暂无金融负债分类为以公允价值计量且其变动计入当期损益的金融负债。本基金持有的以摊余成本计量的金融负债包括卖出回购金融资产款和其他各类应付款项等。

原金融工具准则(截至 2021 年 12 月 31 日前适用的原金融工具准则)

本基金于 2022 年 1 月 1 日起执行新金融工具准则，但选择不重述比较信息。因此，比较信息继续适用本基金以前年度的如下会计政策。

(1) 金融资产的分类

金融资产于初始确认时分类为：以公允价值计量且其变动计入当期损益的金融资产、应收款项、可供出售金融资产及持有至到期投资。金融资产的分类取决于本基金对金融资产的持有意图和持有能力。本基金现无金融资产分类为以公允价值计量且其变动计入当期损益的金融资产及可供出售金融资产。

本基金采用买入持有至到期投资策略投资的债券投资和资产支持证券投资分类为持有至到期投资。持有至到期投资是指到期日固定、回收金额固定或可确定，且本基金有明确意图和能力持有至到期的非衍生金融资产。

本基金持有的其他金融资产分类为应收款项，包括银行存款、买入返售金融资产和其他各类应收款项等。应收款项是指在活跃市场中没有报价、回收金额固定或可确定的非衍生金融资产。

(2) 金融负债的分类

金融负债于初始确认时分类为：以公允价值计量且其变动计入当期损益的金融负债及其他金融负债。本基金目前暂无金融负债分类为以公允价值计量且其变动计入当期损益的金融负债。本基金持有的其他金融负债包括卖出回购金融资产款和其他各类应付款项等。

7.4.4.4 金融资产和金融负债的初始确认、后续计量和终止确认

新金融工具准则

金融资产或金融负债在初始确认时以公允价值计量。对于以摊余成本计量的金融资产和金融负债，取得时发生的相关交易费用计入初始确认金额；对于支付的价款中包含的债券或资产支持证券起息日或上次除息日至购买日止的利息，确认为应计利息，包含在债权投资的账面价值中。

对于应收款项、债权投资和其他金融负债采用实际利率法，以摊余成本进行后续计量。

本基金对于以摊余成本计量的金融资产，以预期信用损失为基础确认损失准备

本基金考虑有关过去事项、当前状况以及对未来经济状况的预测等合理且有依据的信息，以发生违约的风险为权重，计算合同应收的现金流量与预期能收到的现金流量之间差额的现值的概率加权金额，确认预期信用损失。

于每个资产负债表日，本基金对于处于不同阶段的金融工具的预期信用损失分别进行计量。金

融工具自初始确认后信用风险未显著增加的，处于第一阶段，本基金按照未来 12 个月内的预期信用损失计量损失准备；金融工具自初始确认后信用风险已显著增加但尚未发生信用减值的，处于第二阶段，本基金按照该工具整个存续期的预期信用损失计量损失准备；金融工具自初始确认后已经发生信用减值的，处于第三阶段，本基金按照该工具整个存续期的预期信用损失计量损失准备。

对于在资产负债表日具有较低信用风险的金融工具，本基金假设其信用风险自初始确认后并未显著增加，认定为处于第一阶段的金融工具，按照未来 12 个月内的预期信用损失计量损失准备。

本基金对于处于第一阶段和第二阶段的金融工具，按照其未扣除减值准备的账面余额和实际利率计算利息收入。对于处于第三阶段的金融工具，按照其账面余额减已计提减值准备后的摊余成本和实际利率计算利息收入。

本基金将计提或转回的损失准备计入当期损益。

金融资产满足下列条件之一的，予以终止确认：(1) 收取该金融资产现金流量的合同权利终止；(2) 该金融资产已转移，且本基金将金融资产所有权上几乎所有的风险和报酬转移给转入方；或者(3) 该金融资产已转移，虽然本基金既没有转移也没有保留金融资产所有权上几乎所有的风险和报酬，但是放弃了对该金融资产控制。

金融资产终止确认时，其账面价值与收到的对价的差额，计入当期损益。

当金融负债的现时义务全部或部分已经解除时，终止确认该金融负债或义务已解除的部分。终止确认部分的账面价值与支付的对价之间的差额，计入当期损益。

原金融工具准则(截至 2021 年 12 月 31 日前适用的原金融工具准则)

本基金于 2022 年 1 月 1 日起执行新金融工具准则，但选择不重述比较信息。因此，比较信息继续适用本基金以前年度的如下会计政策。

金融资产或金融负债于本基金成为金融工具合同的一方时，按公允价值在资产负债表内确认。应收款项、持有至到期投资和其他金融负债，取得时发生的相关交易费用计入初始确认金额；对于支付的价款中包含的债券或资产支持证券起息日或上次除息日至购买日止的利息，单独确认为应收项目。

对于应收款项、持有至到期投资和其他金融负债采用实际利率法，以摊余成本进行后续计量。

本基金于资产负债表日对金融资产的账面价值进行检查，如果有客观证据表明某项金融资产发生减值的，计提减值准备。

以摊余成本计量的金融资产发生减值时，按预计未来现金流量(不包括尚未发生的未来信用损失)现值低于账面价值的差额，计提减值准备。相应的资产减值损失在利润表中列示在其他费用科目下。如果有客观证据表明该金融资产价值已恢复，且客观上与确认该损失后发生的事项有关，原确认的减值损失予以转回，计入当期损益。但是，该转回后的账面价值不应当超过假定不计提减值准备情况下该金融资产在转回日的摊余成本。

金融资产满足下列条件之一的，予以终止确认：(1) 收取该金融资产现金流量的合同权利终止；(2) 该金融资产已转移，且本基金将金融资产所有权上几乎所有的风险和报酬转移给转入方；或者(3) 该金融资产已转移，虽然本基金既没有转移也没有保留金融资产所有权上几乎所有的风险和报酬，但是放弃了对该金融资产控制。

金融资产终止确认时，其账面价值与收到的对价的差额，计入当期损益。

当金融负债的现时义务全部或部分已经解除时，终止确认该金融负债或义务已解除的部分。终止确认部分的账面价值与支付的对价之间的差额，计入当期损益。

7.4.4.5 金融资产和金融负债的估值原则

不适用。

7.4.4.6 金融资产和金融负债的抵销

本基金持有的资产和承担的负债基本为金融资产和金融负债。当本基金 1) 具有抵销已确认金额的法定权利且该种法定权利现在是可执行的；且 2) 交易双方准备按净额结算时，金融资产与金融负债按抵销后的净额在资产负债表中列示。

7.4.4.7 实收基金

实收基金为对外发行基金份额所募集的总金额在扣除损益平准金分摊部分后的余额。由于申购和赎回引起的实收基金变动分别于基金申购确认日及基金赎回确认日认列。

7.4.4.8 损益平准金

损益平准金包括已实现平准金和未实现平准金。已实现平准金指在申购或赎回基金份额时，申购或赎回款项中包含的按累计未分配的已实现损益占净资产比例计算的金额。未实现平准金指在申购或赎回基金份额时，申购或赎回款项中包含的按累计未实现损益占净资产比例计算的金额。损益平准金于基金申购确认日或基金赎回确认日认列，并于期末全额转入未分配利润/(累计亏损)。

7.4.4.9 收入/（损失）的确认和计量

新金融工具准则

债券投资和资产支持证券投资在持有期间按实际利率计算的利息扣除在适用情况下由债券和资产支持证券发行企业代扣代缴的个人所得税及由基金管理人缴纳的增值税后的净额确认为利息收入。

以摊余成本计量的金融资产于处置时，其处置价格扣除相关交易费用后的净额与账面价值之间的差额确认为投资收益。

应收款项在持有期间确认的利息收入按实际利率法计算，实际利率法与直线法差异较小的则按直线法计算。

原金融工具准则(截至 2021 年 12 月 31 日前适用的原金融工具准则)

本基金于 2022 年 1 月 1 日起执行新金融工具准则，但选择不重述比较信息。因此，比较信息继续适用本基金以前年度的如下会计政策。

债券投资和资产支持证券投资在持有期间按实际利率计算的利息扣除在适用情况下由债券和资产支持证券发行企业代扣代缴的个人所得税及由基金管理人缴纳的增值税后的净额确认为利息收入。

于持有至到期投资处置时，其处置价格扣除相关交易费用后的净额与账面价值之间的差额确认

为投资收益。

应收款项在持有期间确认的利息收入按实际利率法计算，实际利率法与直线法差异较小的则按直线法计算。

7.4.4.10 费用的确认和计量

本基金的管理人报酬、托管费和销售服务费在费用涵盖期间按基金合同约定的费率和计算方法逐日确认。

以摊余成本计量的其他金融负债在持有期间确认的利息支出按实际利率法计算，实际利率法与直线法差异较小的则按直线法计算。

7.4.4.11 基金的收益分配政策

本基金同一类别的每一基金份额享有同等分配权。本基金收益以现金形式分配，但基金份额持有人可选择现金红利或将现金红利按分红除权日的基金份额净值自动转为基金份额进行再投资。若期末未分配利润中的未实现部分为正数，包括基金经营活动产生的未实现损益以及基金份额交易产生的未实现平准金等，则期末可供分配利润的金额为期末未分配利润中的已实现部分；若期末未分配利润的未实现部分为负数，则期末可供分配利润的金额为期末未分配利润，即已实现部分相抵未实现部分后的余额。

经宣告的拟分配基金收益于分红除权日从净资产转出。

7.4.4.12 分部报告

本基金以内部组织结构、管理要求、内部报告制度为依据确定经营分部，以经营分部为基础确定报告分部并披露分部信息。经营分部是指本基金内同时满足下列条件的组成部分：(1) 该组成部分能够在日常活动中产生收入、发生费用；(2) 本基金的基金管理人能够定期评价该组成部分的经营成果，以决定向其配置资源、评价其业绩；(3) 本基金能够取得该组成部分的财务状况、经营成果和现金流量等有关会计信息。如果两个或多个经营分部具有相似的经济特征，并且满足一定条件的，则合并为一个经营分部。

本基金目前以一个单一的经营分部运作，不需要披露分部信息。

7.4.4.13 其他重要的会计政策和会计估计

预期信用损失的计量

对于以摊余成本计量的金融资产，其预期信用损失的计量中使用了模型和假设，这些模型和假设涉及未来的宏观经济情况和对手方的信用行为。在预期信用损失的计量中所包含的重大判断和假设主要包括：选择恰当的预期信用损失模型并确定相关参数、减值阶段划分的判断标准以及用于计量预期信用损失的前瞻性信息及其权重的采用等。本基金管理人通过违约风险敞口和预期信用损失率计算预期信用损失，并基于违约概率和违约损失率确定预期信用损失率。在划分减值阶段及确定预期信用损失率时，本基金管理人使用可获取的外部评级、外部报告和外部统计数据等，并定期监控和复核与预期信用损失计算相关的重要宏观经济假设和参数。

7.4.5 会计政策和会计估计变更以及差错更正的说明

7.4.5.1 会计政策变更的说明

财政部于 2017 年颁布了修订后的《企业会计准则第 22 号——金融工具确认和计量》、《企业会计准则第 23 号——金融资产转移》、《企业会计准则第 24 号——套期会计》及《企业会计准则第 37 号——金融工具列报》(以下合称“新金融工具准则”), 财政部、中国银行保险监督管理委员会于 2020 年 12 月 30 日发布了《关于进一步贯彻落实新金融工具相关会计准则的通知》, 公募证券投资基金自 2022 年 1 月 1 日起执行新金融工具准则。此外, 财政部于 2022 年颁布了《关于印发《资产管理产品相关会计处理规定》的通知》(财会[2022]14 号), 中国证监会于 2022 年颁布了修订后的《证券投资基金信息披露 XBRL 模板第 3 号<年度报告和中期报告>》, 本基金的基金管理人已采用上述准则及通知编制本基金 2022 年度财务报表, 对本基金财务报表的影响列示如下:

(a) 金融工具

根据新金融工具准则的相关规定, 本基金对于首次执行该准则的累积影响数调整 2022 年年初留存收益以及财务报表其他相关项目金额, 2021 年度的比较财务报表未重列。于 2021 年 12 月 31 日及 2022 年 1 月 1 日, 本基金均没有指定为以公允价值计量且其变动计入当期损益的金融资产。

于 2022 年 1 月 1 日, 本财务报表中金融资产和金融负债按照原金融工具准则和新金融工具准则的规定进行分类和计量的结果如下:

原金融工具准则下以摊余成本计量的金融资产为银行存款、结算备付金、应收利息和其他资产-持有至到期投资, 金额分别为 1,098,304.41 元、141,961,523.79 元、249,653,301.15 元和 13,759,739,759.53 元。新金融工具准则下以摊余成本计量的金融资产为银行存款、结算备付金、其他资产-应收利息和债权投资, 金额分别为 1,099,392.04 元、142,025,406.49 元、0.00 元和 14,009,328,090.35 元。

原金融工具准则下以摊余成本计量的金融负债为卖出回购金融资产款、应付管理人报酬、应付托管费、应付销售服务费、应付交易费用、其他负债-预提费用、应付证券清算款和应付利息, 金额分别为 5,986,753,449.70 元、1,038,130.46 元、346,043.49 元、0.31 元、132,506.31 元、185,800.00 元、52,402.34 元和 1,649,000.87 元。新金融工具准则下以摊余成本计量的金融负债为卖出回购金融资产款、应付管理人报酬、应付托管费、应付销售服务费、其他负债-应付交易费用、其他负债-预提费用、应付证券清算款和其他负债-应付利息, 金额分别为 5,988,402,450.57 元、1,038,130.46 元、346,043.49 元、0.31 元、132,506.31 元、185,800.00 元、52,402.34 元和 0.00 元。

i) 于 2021 年 12 月 31 日, 本基金持有的“银行存款”、“结算备付金”、“存出保证金”、“其他资产-持有至到期投资”、“买入返售金融资产”、“卖出回购金融资产款”等对应的应计利息余额均列示在“应收利息”或“应付利息”科目中。于 2022 年 1 月 1 日, 本基金根据新金融工具准则下的计量类别, 将上述应计利息分别转入“银行存款”、“结算备付金”、“存出保证金”、“债权投资”、“买入返售金融资产”、“卖出回购金融资产款”等科目项下列示, 无期初留存收益影响。

ii) 于 2022 年 1 月 1 日, 本基金根据新金融工具准则的要求, 对于下列以摊余成本计量的金融资产, 以预期信用损失为基础进行减值会计处理并确认损失准备。相关金融资产原账面价值调整为

新金融工具准则下的账面价值的结果如下：

于 2021 年 12 月 31 日，原金融工具准则下，本基金持有的以摊余成本计量的其他资产（持有至到期投资）金额为 13,759,739,759.53 元，新金融工具准则下，自其他资产（持有至到期投资）转入债权投资金额为 13,759,739,759.53 元，自应收利息转入债权投资金额为 249,588,330.82 元，预期信用损失金额为 0.00 元，于 2022 年 1 月 1 日债权投资金额为 14,009,328,090.35 元。

(b) 《资产管理产品相关会计处理规定》

根据《资产管理产品相关会计处理规定》，本基金的基金管理人在编制本财务报表时调整了部分财务报表科目的列报和披露，这些调整未对本基金财务报表产生重大影响。

7.4.5.2 会计估计变更的说明

本基金本报告期未发生会计估计变更。

7.4.5.3 差错更正的说明

本基金在本报告期间无须说明的会计差错更正。

7.4.6 税项

根据财政部、国家税务总局财税[2002]128号《关于开放式证券投资基金有关税收问题的通知》、财税[2008]1号《关于企业所得税若干优惠政策的通知》、财税[2016]36号《关于全面推开营业税改征增值税试点的通知》、财税[2016]46号《关于进一步明确全面推开营改增试点金融业有关政策的通知》、财税[2016]70号《关于金融机构同业往来等增值税政策的补充通知》、财税[2016]140号《关于明确金融 房地产开发 教育辅助服务等增值税政策的通知》、财税[2017]2号《关于资管产品增值税政策有关问题的补充通知》、财税[2017]56号《关于资管产品增值税有关问题的通知》、财税[2017]90号《关于租入固定资产进项税额抵扣等增值税政策的通知》及其他相关财税法规和实务操作，主要税项列示如下：

(1) 资管产品运营过程中发生的增值税应税行为，以资管产品管理人为增值税纳税人。资管产品管理人运营资管产品过程中发生的增值税应税行为，暂适用简易计税方法，按照 3% 的征收率缴纳增值税。

对证券投资基金管理人运用基金买卖债券的转让收入免征增值税，对国债、地方政府债以及金融同业往来利息收入亦免征增值税。资管产品管理人运营资管产品提供的贷款服务，以产生的利息及利息性质的收入为销售额。

(2) 对基金从证券市场中取得的收入，包括买卖债券的差价收入，债券的利息收入及其他收入，暂不征收企业所得税。

(3) 对基金取得的企业债券利息收入，应由发行债券的企业在向基金支付利息时代扣代缴 20% 的个人所得税。

(4) 本基金的城市维护建设税、教育费附加和地方教育附加等税费按照实际缴纳增值税额的适用比例计算缴纳。

7.4.7 重要财务报表项目的说明

7.4.7.1 银行存款

单位：人民币元

项目	本期末 2022 年 12 月 31 日	上年度末 2021 年 12 月 31 日
活期存款	930,392.33	1,098,304.41
等于：本金	930,178.99	1,098,304.41
加：应计利息	213.34	-
减：坏账准备	-	-
定期存款	-	-
等于：本金	-	-
加：应计利息	-	-
减：坏账准备	-	-
其中：存款期限 1 个月以内	-	-
存款期限 1-3 个月	-	-
存款期限 3 个月以上	-	-
其他存款	-	-
等于：本金	-	-
加：应计利息	-	-
减：坏账准备	-	-
合计	930,392.33	1,098,304.41

7.4.7.2 交易性金融资产

无余额。

7.4.7.3 衍生金融资产/负债

7.4.7.3.1 衍生金融资产/负债期末余额

无余额。

7.4.7.4 买入返售金融资产

7.4.7.4.1 各项买入返售金融资产期末余额

无余额。

7.4.7.4.2 期末买断式逆回购交易中取得的债券

无余额。

7.4.7.5 债权投资

7.4.7.5.1 债权投资情况

单位：人民币元

项目	本期末 2022 年 12 月 31 日
----	----------------------

		初始成本	利息调整	应计利息	减值准备	账面价值
债券	交易所市场	3,561,200,000.00	-17,737,216.49	39,606,133.56	153,930.78	3,582,914,986.29
	银行间市场	10,190,000,000.00	24,722,542.64	209,982,197.26	-	10,424,704,739.90
	小计	13,751,200,000.00	6,985,326.15	249,588,330.82	153,930.78	14,007,619,726.19
资产支持证券		-	-	-	-	-
其他		-	-	-	-	-
合计		13,751,200,000.00	6,985,326.15	249,588,330.82	153,930.78	14,007,619,726.19
上年度末 2021 年 12 月 31 日						
项目		初始成本	利息调整	应计利息	减值准备	账面价值
债券	交易所市场	3,561,200,000.00	-21,219,080.30	39,606,133.56	-	3,579,587,053.26
	银行间市场	10,190,000,000.00	29,758,839.83	209,982,197.26	-	10,429,741,037.09
	小计	13,751,200,000.00	8,539,759.53	249,588,330.82	-	14,009,328,090.35
资产支持证券		-	-	-	-	-
其他		-	-	-	-	-
合计		13,751,200,000.00	8,539,759.53	249,588,330.82	-	14,009,328,090.35

7.4.7.5.2 债权投资减值准备计提情况

单位：人民币元

减值准备	第一阶段	第二阶段	第三阶段	合计
------	------	------	------	----

	未来 12 个月预期 信用损失	整个存续期预期 信用损失(未发生 信用减值)	整个存续期预期 信用损失(已发生 信用减值)	
期初余额	-	-	-	-
本期从其他阶段 转入	-	-	-	-
本期转出至其他 阶段	-	-	-	-
本期新增	373,804.34	-	-	373,804.34
本期转回	219,873.56	-	-	219,873.56
其他变动	-	-	-	-
期末余额	153,930.78	-	-	153,930.78

7.4.7.6 其他资产

单位：人民币元

项目	本期末 2022 年 12 月 31 日	上年度末 2021 年 12 月 31 日
应收利息	-	249,653,301.15
其他应收款	-	-
待摊费用	-	-
持有至到期债券投资	-	13,759,739,759.53
合计	-	14,009,393,060.68

7.4.7.7 其他负债

单位：人民币元

项目	本期末 2022 年 12 月 31 日	上年度末 2021 年 12 月 31 日
应付券商交易单元保证金	-	-
应付赎回费	-	-
应付证券出借违约金	-	-
应付交易费用	123,725.90	132,506.31
其中：交易所市场	-	-
银行间市场	123,725.90	132,506.31
应付利息	-	1,649,000.87
预提费用	200,800.00	185,800.00
合计	324,525.90	1,967,307.18

7.4.7.8 实收基金

前海联合淳丰 87 个月定开债券 A

金额单位：人民币元

项目	本期 2022 年 01 月 01 日至 2022 年 12 月 31 日	
	基金份额（份）	账面金额

上年度末	7,990,006,618.72	7,990,006,618.72
本期申购	-	-
本期赎回（以“-”号填列）	-	-
本期末	7,990,006,618.72	7,990,006,618.72

前海联合淳丰 87 个月定开债券 C

金额单位：人民币元

项目	本期 2022 年 01 月 01 日至 2022 年 12 月 31 日	
	基金份额（份）	账面金额
上年度末	2,064.14	2,064.14
本期申购	-	-
本期赎回（以“-”号填列）	-	-
本期末	2,064.14	2,064.14

注：申购含红利再投、转换入份（金）额；赎回含转换出份（金）额。

7.4.7.9 未分配利润

前海联合淳丰 87 个月定开债券 A

单位：人民币元

项目	已实现部分	未实现部分	未分配利润合计
本期期初	172,286,832.75	-	172,286,832.75
本期利润	353,570,089.59	-	353,570,089.59
本期基金份额交易产生的变动数	-	-	-
其中：基金申购款	-	-	-
基金赎回款	-	-	-
本期已分配利润	-255,680,211.69	-	-255,680,211.69
本期末	270,176,710.65	-	270,176,710.65

前海联合淳丰 87 个月定开债券 C

单位：人民币元

项目	已实现部分	未实现部分	未分配利润合计
本期期初	39.79	-	39.79
本期利润	87.26	-	87.26
本期基金份额交易	-	-	-

产生的变动数			
其中：基金申购款	-	-	-
基金赎回款	-	-	-
本期已分配利润	-65.80	-	-65.80
本期末	61.25	-	61.25

7.4.7.10 存款利息收入

单位：人民币元

项目	本期 2022 年 01 月 01 日至 2022 年 12 月 31 日	上年度可比期间 2021 年 01 月 01 日至 2021 年 12 月 31 日
活期存款利息收入	22,714.29	34,606.63
定期存款利息收入	-	-
其他存款利息收入	-	-
结算备付金利息收入	3,231,793.82	2,047,899.56
其他	-	-
合计	3,254,508.11	2,082,506.19

7.4.7.11 股票投资收益

7.4.7.11.1 股票投资收益——买卖股票差价收入

无。

7.4.7.12 债券投资收益

7.4.7.12.1 债券投资收益项目构成

无。

7.4.7.12.2 债券投资收益——买卖债券差价收入

无。

7.4.7.12.3 债券投资收益——赎回差价收入

无。

7.4.7.12.4 债券投资收益——申购差价收入

无。

7.4.7.13 资产支持证券投资收益

7.4.7.13.1 资产支持证券投资收益项目构成

无。

7.4.7.13.2 资产支持证券投资收益——买卖资产支持证券差价收入

无。

7.4.7.13.3 资产支持证券投资收益——赎回差价收入

无。

7.4.7.13.4 资产支持证券投资收益——申购差价收入

无。

7.4.7.14 贵金属投资收益

7.4.7.14.1 贵金属投资收益项目构成

无。

7.4.7.14.2 贵金属投资收益——买卖贵金属差价收入

无。

7.4.7.14.3 贵金属投资收益——赎回差价收入

无。

7.4.7.14.4 贵金属投资收益——申购差价收入

无。

7.4.7.15 衍生工具收益

7.4.7.15.1 衍生工具收益——买卖权证差价收入

无。

7.4.7.15.2 衍生工具收益——其他投资收益

无。

7.4.7.16 股利收益

无。

7.4.7.17 公允价值变动收益

无。

7.4.7.18 其他收入

无。

7.4.7.19 信用减值损失

单位：人民币元

项目	本期 2022 年 01 月 01 日至 2022 年 12 月 31 日	上年度可比期间 2021 年 01 月 01 日至 2021 年 12 月 31 日
银行存款	-	-
买入返售金融资产	-	-
债权投资	153,930.78	-
其他债权投资	-	-
其他	-	-
合计	153,930.78	-

7.4.7.20 其他费用

单位：人民币元

项目	本期 2022 年 01 月 01 日至 2022 年 12 月 31 日	上年度可比期间 2021 年 01 月 01 日至 2021 年 12 月 31 日
审计费用	60,000.00	30,000.00
信息披露费	120,000.00	120,000.00
证券出借违约金	-	-
银行汇划费	-	9,241.58
账户维护费	37,200.00	46,500.00
交易费用	-	40,518.03
其他费用	5,538.43	-
合计	222,738.43	246,259.61

7.4.8 或有事项、资产负债表日后事项的说明

7.4.8.1 或有事项

截至资产负债表日，本基金并无须作披露的或有事项。

7.4.8.2 资产负债表日后事项

本基金的基金管理人于 2023 年 3 月 15 日公告 2023 年度第一次分红，向截至 2023 年 3 月 16 日止在本基金注册登记人新疆前海联合基金管理有限公司登记在册的本基金全体基金份额持有人，按每 10 份基金份额派发红利 0.038 元。

7.4.9 关联方关系

关联方名称	与本基金的关系
新疆前海联合基金管理有限公司	基金管理人、登记机构、基金销售机构
上海浦东发展银行股份有限公司	基金托管人
深圳粤商物流有限公司	基金管理人的股东
深圳市钜盛华股份有限公司	基金管理人的股东
凯信恒有限公司	基金管理人的股东
深圳市深粤控股股份有限公司	基金管理人的股东

注：下述关联交易均在正常业务范围内按一般商业条款订立。

7.4.10 本报告期及上年度可比期间的关联方交易

7.4.10.1 通过关联方交易单元进行的交易

7.4.10.1.1 股票交易

无。

7.4.10.1.2 权证交易

无。

7.4.10.1.3 债券交易

无。

7.4.10.1.4 债券回购交易

无。

7.4.10.1.5 应支付关联方的佣金

无。

7.4.10.2 关联方报酬

7.4.10.2.1 基金管理费

单位：人民币元

项目	本期 2022 年 01 月 01 日至 2022 年 12 月 31 日	上年度可比期间 2021 年 01 月 01 日至 2021 年 12 月 31 日
当期发生的基金应支付的管理费	12,402,133.53	12,262,252.29

其中：支付销售机构的客户维护费	-	-
-----------------	---	---

注：支付基金管理人新疆前海联合的管理人报酬按前一日基金资产净值 0.15% 的年费率计提，逐日累计至每月月底，按月支付。其计算公式为：

日管理人报酬 = 前一日基金资产净值 × 0.15% / 当年天数。

7.4.10.2.2 基金托管费

单位：人民币元

项目	本期 2022 年 01 月 01 日至 2022 年 12 月 31 日	上年度可比期间 2021 年 01 月 01 日至 2021 年 12 月 31 日
当期发生的基金应支付的托管费	4,134,044.49	4,087,417.44

注：支付基金托管人浦发银行的托管费按前一日基金资产净值 0.05% 的年费率计提，逐日累计至每月月底，按月支付。其计算公式为：

日托管费 = 前一日基金资产净值 × 0.05% / 当年天数。

7.4.10.2.3 销售服务费

单位：人民币元

获得销售服务费的各关联方名称	本期 2022 年 01 月 01 日至 2022 年 12 月 31 日		
	当期发生的基金应支付的销售服务费		
	前海联合淳丰 87 个月定开债券 A	前海联合淳丰 87 个月定开债券 C	合计
新疆前海联合基金管理有限公司	-	3.65	3.65
合计	-	3.65	3.65
获得销售服务费的各关联方名称	上年度可比期间 2021 年 01 月 01 日至 2021 年 12 月 31 日		
	当期发生的基金应支付的销售服务费		
	前海联合淳丰 87 个月定开债券 A	前海联合淳丰 87 个月定开债券 C	合计
新疆前海联合基金管理有限公司	-	3.65	3.65
合计	-	3.65	3.65

注：支付基金销售机构的销售服务费按前一日 C 类基金份额的基金资产净值 0.25% 的年费率计提，逐日累计至每月月底，按月支付给新疆前海联合，再由新疆前海联合计算并支付给各基金销售机构。A 类基金份额不收取销售服务费。销售服务费的计算公式为：

日销售服务费 = 前一日 C 类基金份额的基金资产净值 × 0.25% / 当年天数。

7.4.10.3 与关联方进行银行间同业市场的债券(含回购)交易

单位：人民币元

本期 2022 年 01 月 01 日至 2022 年 12 月 31 日

银行间市场交易的各关联方名称	债券交易金额		基金逆回购		基金正回购	
	基金买入	基金卖出	交易金额	利息收入	交易金额	利息支出
上海浦东发展银行股份有限公司	-	-	-	-	36,510,747,000.00	3,446,551.78
上年度可比期间 2021 年 01 月 01 日至 2021 年 12 月 31 日						
银行间市场交易的各关联方名称	债券交易金额		基金逆回购		基金正回购	
	基金买入	基金卖出	交易金额	利息收入	交易金额	利息支出
上海浦东发展银行股份有限公司	-	-	-	-	6,155,100,000.00	353,181.14

7.4.10.4 报告期内转融通证券出借业务发生重大关联交易事项的说明

7.4.10.4.1 与关联方通过约定申报方式进行的适用固定期限费率的证券出借业务的情况
无。

7.4.10.4.2 与关联方通过约定申报方式进行的适用市场化期限费率的证券出借业务的情况
无。

7.4.10.5 各关联方投资本基金的情况

7.4.10.5.1 报告期内基金管理人运用固有资金投资本基金的情况
无。

7.4.10.5.2 报告期末除基金管理人之外的其他关联方投资本基金的情况

前海联合淳丰 87 个月定开债券 A

份额单位：份

关联方名称	本期末 2022 年 12 月 31 日		上年度末 2021 年 12 月 31 日	
	持有的基金份额	持有的基金份额占基金总份额的比例	持有的基金份额	持有的基金份额占基金总份额的比例
上海浦东发展银行总行	2,989,999,000.00	37.4217%	2,989,999,000.00	37.4217%

注：上述关联方投资的费率标准与其他相同条件者适用一致。

7.4.10.6 由关联方保管的银行存款余额及当期产生的利息收入

单位：人民币元

关联方名称	本期 2022 年 01 月 01 日至 2022 年 12 月 31 日		上年度可比期间 2021 年 01 月 01 日至 2021 年 12 月 31 日	
	期末余额	当期利息收入	期末余额	当期利息收入
上海浦东发展银行	930,392.33	22,714.29	1,098,304.41	34,606.63

股份有限公司				
--------	--	--	--	--

注：本基金的银行存款由基金托管人上海浦东发展银行股份有限公司保管，按银行同业利率计息。

7.4.10.7 本基金在承销期内参与关联方承销证券的情况

无。

7.4.10.8 其他关联交易事项的说明

无。

7.4.11 利润分配情况——固定净值型货币市场基金之外的基金 前海联合淳丰 87 个月定开债券 A

单位：人民币元

序号	权益登记日	除息日		每 10 份基金份额分红数	现金形式发放总额	再投资形式发放总额	本期利润分配合计	备注
1	2022-09-26	-(场内)	2022-09-26 (场外)	0.320	255,680,211.69	-	255,680,211.69	-
合计				0.320	255,680,211.69	-	255,680,211.69	-

前海联合淳丰 87 个月定开债券 C

单位：人民币元

序号	权益登记日	除息日		每 10 份基金份额分红数	现金形式发放总额	再投资形式发放总额	本期利润分配合计	备注
1	2022-09-26	-(场内)	2022-09-26 (场外)	0.320	65.80	-	65.80	-
合计				0.320	65.80	-	65.80	-

7.4.12 期末（2022 年 12 月 31 日）本基金持有的流通受限证券

7.4.12.1 因认购新发/增发证券而于期末持有的流通受限证券

无。

7.4.12.2 期末持有的暂时停牌等流通受限股票

无。

7.4.12.3 期末债券正回购交易中作为抵押的债券

7.4.12.3.1 银行间市场债券正回购

截至本报告期末 2022 年 12 月 31 日止，本基金从事银行间市场债券正回购交易形成的卖出回购证券款余额 3,192,480,687.46 元，是以如下债券作为抵押：

金额单位：人民币元

债券代码	债券名称	回购到期日	期末估值单价	数量（张）	期末估值总额
170210	17 国开 10	2023-01-04	104.89	3,158,000	331,244,367.34
170210	17 国开 10	2023-01-09	104.89	3,211,000	336,803,566.66
170215	17 国开 15	2023-01-03	104.73	5,264,000	551,320,380.44
170303	17 进出 03	2023-01-06	105.30	1,341,000	141,207,140.47
170415	17 农发 15	2023-01-03	105.09	2,041,000	214,496,600.72
200209	20 国开 09	2023-01-03	101.03	5,671,000	572,958,454.38
200209	20 国开 09	2023-01-06	101.03	6,251,000	631,557,626.23
200209	20 国开 09	2023-01-09	101.03	3,158,000	319,062,387.40
200209	20 国开 09	2023-01-10	101.03	3,145,000	317,748,957.68
合计				33,240,000	3,416,399,481.32

7.4.12.3.2 交易所市场债券正回购

截至本报告期末 2022 年 12 月 31 日止，本基金从事证券交易所债券正回购交易形成的卖出回购证券款余额 2,803,110,925.72 元，于 2023 年 1 月 3 日（先后）到期。该类交易要求本基金在回购期内持有的证券交易所交易的债券和/或在新质押式回购下转入质押库的债券，按证券交易所规定的比例折算为标准券后，不低于债券回购交易的余额。

7.4.12.4 期末参与转融通证券出借业务的证券

无。

7.4.13 金融工具风险及管理

7.4.13.1 风险管理政策和组织架构

本基金为债券型证券投资基金，其长期平均风险和预期收益高于货币市场基金，低于股票型基金和混合型基金。本基金的投资范围为具有良好流动性的金融工具，具体为债券（包括国债、政府支持机构债券、政府支持债券、央行票据、金融债券、地方政府债券、企业债券、公司债券（含证券公司短期公司债券）、短期融资券、超级短期融资券、中期票据、次级债券等）、债券回购、银行存款（包括协议存款、定期存款及其他银行存款）、货币市场工具、同业存单、资产支持证券、信用衍生品以及法律法规或中国证监会允许基金投资的其他金融工具（但须符合中国证监会的相关规定）。本基金在日常经营活动中面临的与这些金融工具相关的风险主要包括信用风险、流动性风险及市场风险。本基金的基金管理人从事风险管理的主要目标是争取将以上风险控制在限定的范围之内，通过积极主动的投资管理，力争为投资者提供高于业绩比较基准的长期稳定投资回报。

本基金的基金管理人建立了由董事会风险控制委员会、经营层投资风险管理委员会、督察长、监察稽核部、风险管理部和相关业务部门构成的风险管理架构体系。在董事会下设立风险控制委员会，负责审定重大风险管理战略、风险政策和风险控制制度；在经营层层面设立投资风险管理委员会，讨论和制定公司日常经营过程中风险防范和控制措施，对公司风险管理和控制政策、程序的制定、风险限额的设定等问题向总经理提供咨询意见和建议；在业务操作层面的风险控制职责主要由监察稽核部和风险管理部具体负责和督促协调，并与各部门合作完成公司及基金运作风险控制以及进行投资风险分析与绩效评估，督察长负责组织指导监察稽核工作。

本基金的基金管理人对于金融工具的风险管理方法主要是通过定性分析和定量分析的方法去估测各种风险产生的可能损失。从定性分析的角度出发，判断风险损失的严重程度和出现同类风险损失的频度。而从定量分析的角度出发，根据本基金的投资目标，结合基金资产所运用金融工具特征通过特定的风险量化指标、模型，日常的量化报告，确定风险损失的限度和相应置信程度，及时可靠地对各种风险进行监督、检查和评估，并通过相应决策，将风险控制在可承受的范围内。

7.4.13.2 信用风险

信用风险是指基金在交易过程中因交易对手未履行合约责任，或者基金所投资证券之发行人出现违约、拒绝支付到期本息等情况，导致基金资产损失和收益变化的风险。

本基金的基金管理人在交易前对交易对手的资信状况进行了充分的评估。本基金的活期银行存款存放在本基金的托管人浦发银行。对于定期银行存款，本基金通过选择具备适当信用水平的银行作为交易对手、平衡信用风险与投资收益率、综合参考内外部信用评级信息评价及调整投资限额，管理相关信用风险并定期评估减值损失。本基金在交易所进行的交易均以中国证券登记结算有限责任公司为交易对手完成证券交收和款项清算，违约风险可能性很小；在银行间同业市场进行交易前均对交易对手进行信用评估并对证券交割方式进行限制以控制相应的信用风险。

本基金的基金管理人建立了信用风险管理流程，通过对投资品种信用等级评估来控制证券发行人的信用风险，且通过分散化投资以分散信用风险。

本基金债券投资的信用评级情况按《中国人民银行信用评级管理指导意见》设定的标准统计及汇总。

7.4.13.2.1 按短期信用评级列示的债券投资

无。

7.4.13.2.2 按短期信用评级列示的资产支持证券投资

无。

7.4.13.2.3 按短期信用评级列示的同业存单投资

无。

7.4.13.2.4 按长期信用评级列示的债券投资

单位：人民币元

长期信用评级	本期末 2022 年 12 月 31 日	上年度末 2021 年 12 月 31 日
AAA	3,118,645,239.64	3,080,941,668.59
AAA 以下	-	-
未评级	10,888,974,486.55	10,678,798,090.94
合计	14,007,619,726.19	13,759,739,759.53

注：1、长期信用评级取自第三方评级机构的债项评级。

2、未评级债券为政策性金融债。

7.4.13.2.5 按长期信用评级列示的资产支持证券投资

无。

7.4.13.2.6 按长期信用评级列示的同业存单投资

无。

7.4.13.3 流动性风险

流动性风险是指基金在履行与金融负债有关的义务时遇到资金短缺的风险。本基金的债券投资采用买入持有至到期策略，流动性风险主要来自于基金份额持有人于约定开放日要求赎回其持有的基金份额。

针对兑付赎回资金的流动性风险，本基金的基金管理人于开放期内每日对本基金的申购赎回情况进行严密监控并预测流动性需求，保持基金投资组合中的可用现金头寸与之相匹配。本基金的基金管理人在基金合同中设计了巨额赎回条款，约定在非常情况下赎回申请的处理方式，控制因开放申购赎回模式带来的流动性风险，有效保障基金持有人利益。

于 2022 年 12 月 31 日，除卖出回购金融资产款余额中有 5,992,331,894.53 元将在一个月以内到期且计息（该利息金额不重大）外，本基金所承担的其他金融负债的合同约定到期日均为一个月以内且不计息，因此账面余额约为未折现的合约到期现金流量。

7.4.13.3.1 报告期内本基金组合资产的流动性风险分析

本基金的基金管理人在基金运作过程中严格按照《公开募集证券投资基金运作管理办法》且于基金开放期内按照《公开募集开放式证券投资基金流动性风险管理规定》（自 2017 年 10 月 1 日起施行）等法规的要求对本基金组合资产的流动性风险进行管理，通过独立的风险管理部门对本基金的组合持仓集中度指标、流通受限的投资品种比例以及组合在短期内变现能力的综合指标等流动性指标进行持续的监测和分析。

本基金投资于一家公司发行的证券市值不超过基金资产净值的 10%，且本基金与由本基金的基金管理人管理的其他基金共同持有一家公司的证券不得超过该证券的 10%（完全按照有关指数构成比例进行证券投资的开放式基金及中国证监会认定的特殊投资组合不受上述比例限制）。

本基金所持部分证券在证券交易所上市，其余亦可在银行间同业市场交易，部分基金资产流通暂时受限制不能自由转让的情况参见附注 7.4.12。此外，本基金可通过卖出回购金融资产方式借入短期资金应对流动性需求，其上限一般不超过基金持有的债券投资的公允价值。本基金主动投资于

流动性受限资产的市值合计不得超过基金资产净值的 15%。于 2022 年 12 月 31 日，本基金持有的流动性受限资产的市值未超过基金资产净值的 15%。

于开放期内，本基金的基金管理人每日对基金组合资产中 7 个工作日可变现资产的可变现价值进行审慎评估与测算，确保每日确认的净赎回申请不得超过 7 个工作日可变现资产的可变现价值。于 2022 年 12 月 31 日，本基金处于封闭期。

同时，本基金的基金管理人通过合理分散逆回购交易的到期日与交易对手的集中度；按照穿透原则对交易对手的财务状况、偿付能力及杠杆水平等进行必要的尽职调查与严格的准入管理，以及对不同的交易对手实施交易额度管理并进行动态调整等措施严格管理本基金从事逆回购交易的流动性风险和交易对手风险。此外，本基金的基金管理人建立了逆回购交易质押品管理制度：根据质押品的资质确定质押率水平；持续监测质押品的风险状况与价值变动以确保质押品按公允价值计算足额；并在与私募类证券资管产品及中国证监会认定的其他主体为交易对手开展逆回购交易时，可接受质押品的资质要求与基金合同约定的投资范围保持一致。

7.4.13.4 市场风险

市场风险是指基金所持金融工具的公允价值或未来现金流量因所处市场各类价格因素的变动而发生波动的风险，包括利率风险、外汇风险和其他价格风险。

7.4.13.4.1 利率风险

利率风险是指金融工具的公允价值或未来现金流量受市场利率变动而发生波动的风险。利率敏感性金融工具均面临由于市场利率上升而导致公允价值下降的风险，其中浮动利率类金融工具还面临每个付息期间结束根据市场利率重新定价时对于未来现金流影响的风险。

本基金对投资组合采用实际利率法，以摊余成本进行后续计量。本基金的基金管理人主要通过合理配置投资组合的到期期限，管理利率波动带来的再投资风险。

本基金主要投资于固定利率类的固定收益品种，因此很大程度上独立于市场利率变化。

7.4.13.4.1.1 利率风险敞口

单位：人民币元

本期末 2022年 12月 31日	1年以内	1-5年	5年以上	不计息	合计
资产					
银行存	930,392.33	-	-	-	930,392.33

款					
结算备付金	249,379,122.44	-	-	-	249,379,122.44
债权投资	-	14,007,619,726.19	-	-	14,007,619,726.19
资产总计	250,309,514.77	14,007,619,726.19	-	-	14,257,929,240.96
负债					
卖出回购金融资产款	5,995,591,613.18	-	-	-	5,995,591,613.18
应付清算款	-	-	-	426,887.70	426,887.70
应付管理人报酬	-	-	-	1,050,569.33	1,050,569.33
应付托管费	-	-	-	350,189.78	350,189.78
应付	-	-	-	0.31	0.31

销售服务费					
其他负债	-	-	-	324,525.90	324,525.90
负债总计	5,995,591,613.18	-	-	2,152,173.02	5,997,743,786.20
利率敏感度缺口	-5,745,282,098.41	14,007,619,726.19	-	-2,152,173.02	8,260,185,454.76
上年度末 2021 年 12 月 31 日	1 年以内	1-5 年	5 年以上	不计息	合计
资产					
银行存款	1,098,304.41	-	-	-	1,098,304.41
结算备付金	141,961,523.79	-	-	-	141,961,523.79
其他资	-	-	13,759,739,759.53	249,653,301.15	14,009,393,060.68

资产总计	143,059,828.20	-	13,759,739,759.53	249,653,301.15	14,152,452,888.88
负债					
卖出回购金融资产款	5,986,753,449.70	-	-	-	5,986,753,449.70
应付清算款	-	-	-	52,402.34	52,402.34
应付管理人报酬	-	-	-	1,038,130.46	1,038,130.46
应付托管费	-	-	-	346,043.49	346,043.49
应付销售服务费	-	-	-	0.31	0.31
其他负债	-	-	-	1,967,307.18	1,967,307.18

负债总计	5,986,753,449.70	-	-	3,403,883.78	5,990,157,333.48
利率敏感度缺口	-5,843,693,621.50	-	13,759,739,759.53	246,249,417.37	8,162,295,555.40

注：表中所示为本基金资产及负债的账面价值，并按照合约规定的利率重新定价日或到期日孰早者予以分类。

7.4.13.4.1.2 利率风险的敏感性分析

于 2022 年 12 月 31 日，本基金未持有交易性债券投资，因此市场利率的变动对于本基金资产净值无重大影响（2021 年 12 月 31 日：同）。

7.4.13.4.2 外汇风险

外汇风险是指金融工具的公允价值或未来现金流量因外汇汇率变动而发生波动的风险。本基金所有资产及负债以人民币计价，因此无重大外汇风险。

7.4.13.4.3 其他价格风险

其他价格风险是指基金所持金融工具的公允价值或未来现金流量因除市场利率和外汇汇率以外的市场价格因素变动而发生波动的风险。

本基金主要投资于证券交易所上市或银行间同业市场交易的固定收益品种，因此无重大其他价格风险。

7.4.14 公允价值

7.4.14.1 金融工具公允价值计量的方法

公允价值计量结果所属的层次，由对公允价值计量整体而言具有重要意义的输入值所属的最低层次决定：

- 第一层次：相同资产或负债在活跃市场上未经调整的报价；
- 第二层次：除第一层次输入值外相关资产或负债直接或间接可观察的输入值；
- 第三层次：相关资产或负债的不可观察输入值。

7.4.14.2 持续的以公允价值计量的金融工具

7.4.14.2.1 各层次金融工具的公允价值

于 2022 年 12 月 31 日，本基金未持有持续的以公允价值计量的金融工具（2021 年 12 月 31 日：同）。

7.4.14.2.2 第三层次公允价值余额及变动情况

7.4.14.2.2.1 第三层次公允价值余额及变动情况

无。

7.4.14.2.2 使用重要不可观察输入值的第三层次公允价值计量的情况

无。

7.4.14.3 非持续的以公允价值计量的金融工具的说明

无。

7.4.14.4 不以公允价值计量的金融工具的相关说明

不以公允价值计量的金融资产和负债主要包括应收款项、债权投资和其他金融负债等。

除债权投资以外，其他不以公允价值计量的金融资产和金融负债的账面价值与公允价值差异很小。

债权投资按如下原则确定公允价值：(i) 存在活跃市场的金融工具按其估值日的市场交易价格确定公允价值；估值日无交易且最近交易日后未发生影响公允价值计量的重大事件的，按最近交易日的市场交易价格确定公允价值。有充足证据表明估值日或最近交易日的市场交易价格不能真实反映公允价值的，应对市场交易价格进行调整，确定公允价值。与上述投资品种相同，但具有不同特征的，应以相同资产或负债的公允价值为基础，并在估值技术中考虑不同特征因素的影响。(ii) 当金融工具不存在活跃市场，采用在当前情况下适用并且有足够可利用数据和其他信息支持的估值技术确定公允价值。采用估值技术时，优先使用可观察输入值，只有在无法取得相关资产或负债可观察输入值或取得不切实可行的情况下，才可以使用不可观察输入值。(iii) 如经济环境发生重大变化或证券发行人发生影响金融工具价格的重大事件，应对估值进行调整并确定公允价值。

根据中国证监会公告[2017]13号《中国证监会关于证券投资基金估值业务的指导意见》及《中国证券投资基金业协会估值核算工作小组关于2015年1季度固定收益品种的估值处理标准》的有关规定，本基金持有的证券交易所上市或挂牌转让的固定收益品种(可转换债券、资产支持证券和私募债券除外)，按照中证指数有限公司所独立提供的估值结果确定公允价值；本基金持有的银行间同业市场固定收益品种按照中证指数有限公司所独立提供的估值结果确定公允价值。于2022年12月31日，本基金持有的上述投资的账面价值为人民币14,007,619,726.19元，公允价值为人民币14,404,874,310.82元，均属于第二层次。

7.4.15 有助于理解和分析会计报表需要说明的其他事项

截至资产负债表日本基金无需要说明的其他重要事项。

§ 8 投资组合报告

8.1 期末基金资产组合情况

金额单位：人民币元

序号	项目	金额	占基金总资产的比例(%)
1	权益投资	-	-
	其中：股票	-	-
2	基金投资	-	-
3	固定收益投资	14,007,619,726.19	98.24
	其中：债券	14,007,619,726.19	98.24
	资产支持证券	-	-
4	贵金属投资	-	-
5	金融衍生品投资	-	-
6	买入返售金融资产	-	-
	其中：买断式回购的买入返售金融资产	-	-
7	银行存款和结算备付金合计	250,309,514.77	1.76
8	其他各项资产	-	-
9	合计	14,257,929,240.96	100.00

8.2 报告期末按行业分类的股票投资组合

8.2.1 报告期末按行业分类的境内股票投资组合

本基金本报告期末未持有境内股票。

8.2.2 报告期末按行业分类的港股通投资股票投资组合

本基金本报告期末未通过港股通机制投资港股。

8.3 期末按公允价值占基金资产净值比例大小排序的所有股票投资明细

本基金本报告期末未持有股票。

8.4 报告期内股票投资组合的重大变动

8.4.1 累计买入金额超出期初基金资产净值 2%或前 20 名的股票明细

本基金本报告期内未买入股票。

8.4.2 累计卖出金额超出期初基金资产净值 2%或前 20 名的股票明细

本基金本报告期内未卖出股票。

8.4.3 买入股票的成本总额及卖出股票的收入总额

本基金本报告期内未投资股票。

8.5 期末按债券品种分类的债券投资组合

金额单位：人民币元

序号	债券品种	摊余成本	占基金资产净值比例(%)
1	国家债券	3,118,645,239.64	37.76
2	央行票据	-	-
3	金融债券	10,888,974,486.55	131.82
	其中：政策性金融债	10,888,974,486.55	131.82
4	企业债券	-	-
5	企业短期融资券	-	-
6	中期票据	-	-
7	可转债(可交换债)	-	-
8	同业存单	-	-
9	其他	-	-
10	合计	14,007,619,726.19	169.58

8.6 期末按摊余成本占基金资产净值比例大小排序的前五名债券投资明细

金额单位：人民币元

序号	债券代码	债券名称	数量(张)	摊余成本	占基金资产净值比例(%)
1	200209	20 国开 09	26,800,000	2,707,685,871.52	32.78
2	092018002	20 农发清发 02	26,700,000	2,639,022,347.87	31.95
3	170210	17 国开 10	21,100,000	2,213,190,674.74	26.79
4	170215	17 国开 15	16,700,000	1,749,059,717.57	21.17
5	170303	17 进出 03	8,500,000	895,048,988.80	10.84

8.7 期末按摊余成本占基金资产净值比例大小排序的所有资产支持证券投资明细

本基金本报告期末未持有资产支持证券。

8.8 报告期末按公允价值占基金资产净值比例大小排序的前五名贵金属投资明细

本基金本报告期末未持有贵金属。

8.9 期末按公允价值占基金资产净值比例大小排序的前五名权证投资明细

本基金本报告期末未持有权证。

8.10 本基金投资股指期货的投资政策

本基金本报告期内未投资股指期货。

8.11 报告期末本基金投资的国债期货交易情况说明

8.11.1 本期国债期货投资政策

本基金本报告期内未投资国债期货。

8.11.2 本期国债期货投资评价

本基金本报告期内未投资国债期货。

8.12 投资组合报告附注

8.12.1 本基金投资的前十名证券的发行主体本期受到监管部门立案调查或报告编制日前一年内受到公开谴责、处罚的情形说明

1. 20 国开 09、17 国开 10、17 国开 15 发债主体受监管处罚情况：

2022 年 3 月 21 日，根据银保监罚决字（2022）8 号，由于监管标准化数据（EAST）系统数据质量及数据报送中存在未报送逾期 90 天以上贷款余额 EAST 数据；漏报贸易融资业务 EAST 数据；漏报贷款核销业务 EAST 数据等违法违规行为，依据《中华人民共和国银行业监督管理法》第二十一条、第四十六条，国家开发银行被银保监会处以 440 万元的罚款。

基金管理人经审慎分析，认为国家开发银行资产规模大，经营情况良好，上述罚款占其净利润及净资产的比例很低，该事项对国家开发银行自身信用基本面影响很小，对其短期流动性影响可以忽略不计。

本基金投资于国家开发银行的决策程序说明：基于国家开发银行基本面研究以及二级市场的判断，本基金投资于国家开发银行，其决策流程符合公司投资管理制度的相关规定。

基金管理人经审慎分析，认为该事项对国家开发银行经营和价值应不会构成重大影响，对基金运作无影响。

2. 20 农发清发 02、农发 2002 发债主体受监管处罚情况：

（1）2022 年 3 月 21 日，根据银保监罚决字（2022）10 号，由于监管标准化数据（EAST）系统数据质量及数据报送中存在漏报不良贷款余额 EAST 数据；逾期 90 天以上贷款余额 EAST 数据存在偏差；漏报贷款核销业务 EAST 数据等违法违规行为，依据《中华人民共和国银行业监督管理法》第二十一条、第四十六条，中国农业发展银行被银保监会处以 480 万元的罚款。

（2）2022 年 8 月 30 日，根据迪银保监罚决字（2022）1 号，由于未依法履行职责，依据《中华人民共和国银行业监督管理法》第四十六条第（五）项，中国农业发展银行迪庆藏族自治州分行被迪庆银保监分局处以 39 万元的罚款。

基金管理人经审慎分析，认为中国农业发展银行资产规模大，经营情况良好，上述罚款占其净利润及净资产的比例很低，上述事项对中国农业发展银行自身信用基本面影响很小，对其短期流动性影响可以忽略不计。

本基金投资于中国农业发展银行的决策程序说明：基于中国农业发展银行基本面研究以及二级市场的判断，本基金投资于中国农业发展银行，其决策流程符合公司投资管理制度的相关规定。

基金管理人经审慎分析，认为上述事项对中国农业发展银行经营和价值应不会构成重大影响，对基金运作无影响。

3. 17 进出 03 发债主体受监管处罚情况：

2022 年 3 月 21 日，根据银保监罚决字（2022）9 号，由于监管标准化数据（EAST）系统数据质

量及数据报送中存在漏报不良贷款余额 EAST 数据；逾期 90 天以上贷款余额 EAST 数据存在偏差；漏报贷款核销业务 EAST 数据等违法违规行为，依据《中华人民共和国银行业监督管理法》第二十一条、第四十六条，中国进出口银行被银保监会处以 420 万元的罚款。

基金管理人经审慎分析，认为中国进出口银行资产规模大，经营情况良好，上述罚款占其净利润及净资产的比例很低，上述事项对中国进出口银行自身信用基本面影响很小，对其短期流动性影响可以忽略不计。

本基金投资于中国进出口银行的决策程序说明：基于中国进出口银行基本面研究以及二级市场的判断，本基金投资于中国进出口银行，其决策流程符合公司投资管理制度的相关规定。

基金管理人经审慎分析，认为上述事项对中国进出口银行经营和价值应不会构成重大影响，对基金运作无影响。

8.12.2 基金投资的前十名股票超出基金合同规定的备选股票库情况的说明

根据基金合同规定，本基金的投资范围不包括股票。

8.12.3 期末其他各项资产构成

无。

8.12.4 期末持有的处于转股期的可转换债券明细

本基金本报告期末未持有处于转股期的可转换债券。

8.12.5 期末前十名股票中存在流通受限情况的说明

根据基金合同规定，本基金的投资范围不包括股票。

8.12.6 投资组合报告附注的其他文字描述部分

由于四舍五入的原因，分项之和与合计项之间可能存在尾差。

§ 9 基金份额持有人信息

9.1 期末基金份额持有人户数及持有人结构

份额单位：份

份额级别	持有人户数 (户)	户均持有的基金 份额	持有人结构			
			机构投资者		个人投资者	
			持有份额	占总份额比例	持有份额	占总份额比例
前海联合淳丰 87 个月	130	61,461,589.37	7,989,996,000.00	100.00%	10,618.72	0.00%

定开债券 A						
前海联合淳丰 87 个月定开债券 C	151	13.67	-	-	2,064.14	100.00%
合计	254	31,456,727.10	7,989,996,000.00	100.00%	12,682.86	0.00%

注：1、分级基金机构/个人投资者持有份额占总份额比例的计算中，对下属分级基金，比例的分母采用各自级别的份额，对合计数，比例的分母采用下属分级基金份额的合计数（即期末基金份额总额）。

2、户均持有的基金份额合计=期末基金份额总额/期末持有人户数合计。

9.2 期末基金管理人的从业人员持有本基金的情况

项目	份额级别	持有份额总数（份）	占基金总份额比例
基金管理人所有从业人员持有本基金	前海联合淳丰 87 个月定开债券 A	171.89	0.0000%
	前海联合淳丰 87 个月定开债券 C	206.12	9.9858%
	合计	378.01	0.0000%

注：分级基金管理人的从业人员持有基金占总份额比例的计算中，对下属分级基金，比例的分母采用各自级别的份额，对合计数，比例的分母采用下属分级基金份额的合计数（即期末基金份额总额）。

9.3 期末基金管理人的从业人员持有本开放式基金份额总量区间情况

项目	份额级别	持有基金份额总量的数量区间（万份）
本公司高级管理人员、基金投资和研究部门负责人持有本开放式基金	前海联合淳丰 87 个月定开债券 A	0~10
	前海联合淳丰 87 个月定开债券 C	0~10
	合计	0~10
本基金基金经理持有本开放式基金	前海联合淳丰 87 个月定开债券 A	0
	前海联合淳丰 87 个月定开债券 C	0~10
	合计	0~10

§ 10 开放式基金份额变动

单位：份

	前海联合淳丰 87 个月定开债券 A	前海联合淳丰 87 个月定开债券 C
基金合同生效日（2020 年 08 月 26 日）基金份额总额	7,990,006,618.72	2,064.14
本报告期期初基金份额总额	7,990,006,618.72	2,064.14
本报告期基金总申购份额	-	-
减：本报告期基金总赎回份额	-	-
本报告期基金拆分变动份额（份额减少以“-”填列）	-	-
本报告期末基金份额总额	7,990,006,618.72	2,064.14

注：总申购份额含红利再投、转换入份额，总赎回份额含转换出份额。

§ 11 重大事件揭示

11.1 基金份额持有人大会决议

无。

11.2 基金管理人、基金托管人的专门基金托管部门的重大人事变动

1、以下为基金管理人变动信息：

本报告期内，吴昱村先生因个人原因无法履行总经理职务，经公司第二届董事会 2022 年第 5 次临时会议审议通过，邹文庆先生代为履行公司总经理、法定代表人职责；经公司第二届董事会 2022 年第 7 次临时会议审议通过，聘任党刚先生担任公司副总经理；经公司第二届董事会 2022 年第 8 次临时会议审议通过，聘任邹文庆先生担任公司副总经理；经公司第二届董事会 2022 年第 8 次临时会议审议通过，邱张斌先生不再担任公司合规负责人（督察长）职务，由邹文庆先生代为履行公司合规负责人（督察长）职责。

2、本报告期内，基金托管人的专门基金托管部门的重大人事变动：经上海浦东发展银行股份有限公司决定，总行资产托管部原总经理孔建同志自 2022 年 11 月 7 日起不再担任资产托管部总经理职务，由李国光同志担任部门负责人。

11.3 涉及基金管理人、基金财产、基金托管业务的诉讼

本报告期内，无涉及基金管理人、基金财产、基金托管业务的诉讼。

11.4 基金投资策略的改变

报告期内本基金投资策略未有重大改变。

11.5 为基金进行审计的会计师事务所情况

为本基金提供审计服务的会计师事务所为致同会计师事务所（特殊普通合伙），本年度应支付的审计费用为 60,000.00 元。该事务所自 2021 年 5 月 28 日起为本基金提供审计服务至今，本报告期内无改聘会计师事务所的事项。

11.6 管理人、托管人及其高级管理人员受稽查或处罚等情况

11.6.1 管理人及其高级管理人员受稽查或处罚等情况

措施 1	内容
受到稽查或处罚等措施的主体	管理人、高级管理人员
受到稽查或处罚等措施的时间	2022 年 04 月 01 日
采取稽查或处罚等措施的机构	深圳证监局
受到的具体措施类型	责令改正等相关行政监管措施
受到稽查或处罚等措施的原因	内控管理不完善
管理人采取整改措施的情况（如提出整改意见）	基金管理人高度重视，已按法律法规和监管要求及时进行了整改，并已提交整改报告
其他	无

11.6.2 托管人及其高级管理人员受稽查或处罚等情况

报告期内，未发生基金托管人及其高级管理人员受稽查或处罚等情形。

11.7 基金租用证券公司交易单元的有关情况

11.7.1 基金租用证券公司交易单元进行股票投资及佣金支付情况

金额单位：人民币元

券商名称	交易单元数量	股票交易		应支付该券商的佣金		备注
		成交金额	占当期股票成交总额的比例	佣金	占当期佣金总量的比例	
华创证券有限责任公司	2	-	-	-	-	-
兴业证券股份有限公司	2	-	-	-	-	-
西藏东方财富证券股份有限公司	2	-	-	-	-	-

注：1、根据中国证监会《关于完善证券投资基金交易席位制度有关问题的通知》（证监基金字[2007]48号）的有关规定，我公司制定了《交易单元及券商研究服务评价管理办法》：

（1）券商选择标准：

- 1) 实力雄厚，信誉良好；内部管理规范，严格；注册资本符合证监会相关要求；
- 2) 研究实力较强，有稳定的研究机构和专业的研究人员，能及时为本公司提供高质量的研究支持与

服务，包括宏观与策略报告、行业与公司分析报告、债券市场分析报告和金融衍生品分析报告等，并能根据基金投资的特定需求，提供专门研究报告；

3) 券商利用其他专业研究咨询机构为公司提供研究与支持服务的，对该券商研究方面的要求按照上述第 2 点规定执行；

(2) 券商选择程序：

1) 券商研究质量与研究服务评价；

2) 拟定租用对象。由研究发展部根据券商选择标准拟定备选的券商；

3) 上报批准。研究发展部将拟定租用对象上报分管领导批准；

4) 签约。在获得批准后，按公司签约程序代表公司与确定券商签约。

2、本报告期内，新租交易单元：无，退租交易单元：无。

11.7.2 基金租用证券公司交易单元进行其他证券投资的情况

金额单位：人民币元

券商名称	债券交易		债券回购交易		权证交易		基金交易	
	成交金额	占当期债券成交总额的比例	成交金额	占当期债券回购成交总额的比例	成交金额	占当期权证成交总额的比例	成交金额	占当期基金成交总额的比例
华创证券有限责任公司	-	-	489,051,504,000.00	100.00%	-	-	-	-
兴业证券股份有限公司	-	-	-	-	-	-	-	-
西藏东方财富证券	-	-	-	-	-	-	-	-

股份 有限 公司								
----------------	--	--	--	--	--	--	--	--

11.8 其他重大事件

序号	公告事项	法定披露方式	法定披露日期
1	关于新疆前海联合基金管理有限公司上海分公司负责人变更的公告	证券时报、中国证监会基金电子披露网站及基金管理人网站	2022-12-07
2	关于新疆前海联合基金管理有限公司深圳分公司负责人变更的公告	证券时报、中国证监会基金电子披露网站及基金管理人网站	2022-11-12
3	新疆前海联合淳丰纯债 87 个月定期开放债券型证券投资基金_2022 年第三季度报告	证券时报、中国证监会基金电子披露网站及基金管理人网站	2022-10-26
4	新疆前海联合淳丰纯债 87 个月定期开放债券型证券投资基金 2022 年第一次分红公告	证券时报、中国证监会基金电子披露网站及基金管理人网站	2022-09-23
5	新疆前海联合淳丰纯债 87 个月定期开放债券型证券投资基金 2022 年基金经理变更公告	证券时报、中国证监会基金电子披露网站及基金管理人网站	2022-09-01
6	新疆前海联合淳丰纯债 87 个月定期开放债券型证券投资基金 2022 年中期报告	证券时报、中国证监会基金电子披露网站及基金管理人网站	2022-08-30
7	新疆前海联合基金管理有限公司关于高级管理人员变更公告	证券时报、中国证监会基金电子披露网站及基金管理人网站	2022-07-23
8	新疆前海联合基金管理有限公司关于高级管理人员变更的公告	证券时报、中国证监会基金电子披露网站及基金管理人网站	2022-07-22
9	新疆前海联合淳丰纯债 87 个月定期开放债券型证券投资基金 2022 年第二季度报告	证券时报、中国证监会基金电子披露网站及基金管理人网站	2022-07-21
10	新疆前海联合基金管理有限公司关于高级管理人员变更公告	证券时报、中国证监会基金电子披露网站及基金管理人网站	2022-05-13
11	新疆前海联合淳丰纯债 87 个月定期开放债券型证券投资基金_2022 年第一季度报告	证券时报、中国证监会基金电子披露网站及基金管理人网站	2022-04-22
12	新疆前海联合淳丰纯债 87 个月定期开放债券型证券投资基金_2021 年年度报告	证券时报、中国证监会基金电子披露网站及基金管理人网站	2022-03-30
13	前海联合淳丰纯债 87 个月定期开放债券型证券投资基金 2021 年第四季度报告	证券时报、中国证监会基金电子披露网站及基金管理人网站	2022-01-24

14	关于新疆前海联合基金管理有限公司旗下公募基金产品开通转托管业务的公告	证券时报、中国证监会基金电子披露网站及基金管理人网站	2022-01-10
15	前海联合基金管理有限公司关于旗下公开募集证券投资基金执行新金融工具相关会计准则的公告	证券时报、中国证监会基金电子披露网站及基金管理人网站	2022-01-04

§ 12 影响投资者决策的其他重要信息

12.1 报告期内单一投资者持有基金份额比例达到或超过 20%的情况

投资者类别	报告期内持有基金份额变化情况					报告期末持有基金情况	
	序号	持有基金份额比例达到或者超过 20%的时间区间	期初份额	申购份额	赎回份额	持有份额	份额占比
机构	1	20220101-20221231	1,999,999,000	-	-	1,999,999,000	25.03%
	2	20220101-20221231	2,989,999,000	-	-	2,989,999,000	37.42%
产品特有风险							
本基金存在持有基金份额超过 20%的基金份额持有人，在特定赎回比例及市场条件下，若基金管理人未能以合理价格及时变现基金资产，将会导致流动性风险和基金净值波动风险。							

注：报告期内申购份额包含红利再投份额。

12.2 影响投资者决策的其他重要信息

1、本基金估值采用“摊余成本法”，即计价对象以买入成本列示，按照票面利率或协议利率并考虑其买入时的溢价与折价，在剩余存续期内按实际利率法进行摊销，每日计提损益，并按照企业会计准则的要求，评估金融资产是否发生减值。

2、本报告中投资组合报告公允价值部分以摊余成本列示，且合并计算相关债券的减值准备。

§ 13 备查文件目录

13.1 备查文件目录

- 1、中国证监会核准新疆前海联合淳丰纯债 87 个月定期开放债券型证券投资基金募集的文件；
- 2、《新疆前海联合淳丰纯债 87 个月定期开放债券型证券投资基金基金合同》；
- 3、《新疆前海联合淳丰纯债 87 个月定期开放债券型证券投资基金托管协议》；
- 4、法律意见书；
- 5、基金管理人业务资格批件、营业执照；

- 6、基金托管人业务资格批件、营业执照；
- 7、本报告期内公开披露的基金净值信息及其他临时公告。

13.2 存放地点

除上述第 6 项文件存放于基金托管人处外，其他备查文件存放于基金管理人处。

13.3 查阅方式

投资者可到基金管理人和/或基金托管人的办公场所、营业场所及网站免费查阅备查文件。在支付工本费后，投资者可在合理时间内取得备查文件的复制件或复印件。

新疆前海联合基金管理有限公司

二〇二三年三月三十日