

朱雀产业智选混合型证券投资基金

2022 年年度报告

2022 年 12 月 31 日

基金管理人:朱雀基金管理有限公司

基金托管人:中国工商银行股份有限公司

送出日期:2023 年 03 月 30 日

§1 重要提示及目录

1.1 重要提示

基金管理人的董事会、董事保证本报告所载资料不存在虚假记载、误导性陈述或重大遗漏，并对其内容的真实性、准确性和完整性承担个别及连带的法律责任。本年度报告已经三分之二以上独立董事签字同意，并由董事长签发。

基金托管人中国工商银行股份有限公司根据本基金合同规定，于2023年3月13日复核了本报告中的财务指标、净值表现、利润分配情况、财务会计报告、投资组合报告等内容，保证复核内容不存在虚假记载、误导性陈述或者重大遗漏。

基金管理人承诺以诚实信用、勤勉尽责的原则管理和运用基金资产，但不保证基金一定盈利。

基金的过往业绩并不代表其未来表现。投资有风险，投资者在作出投资决策前应仔细阅读本基金的招募说明书及其更新。

本年度报告摘要摘自年度报告正文，投资者欲了解详细内容，应阅读年度报告正文。

本报告期自2022年01月01日起至2022年12月31日止。

1.2 目录

§1 重要提示及目录	2
1.1 重要提示	2
1.2 目录	3
§2 基金简介	5
2.1 基金基本情况	5
2.2 基金产品说明	5
2.3 基金管理人和基金托管人	8
2.4 信息披露方式	9
2.5 其他相关资料	9
§3 主要财务指标、基金净值表现及利润分配情况	9
3.1 主要会计数据和财务指标	9
3.2 基金净值表现	10
3.3 过去三年基金的利润分配情况	14
§4 管理人报告	14
4.1 基金管理人及基金经理情况	14
4.2 管理人对报告期内本基金运作合规守信情况的说明	15
4.3 管理人对报告期内公平交易情况的专项说明	15
4.4 管理人对报告期内基金的投资策略和业绩表现的说明	16
4.5 管理人对宏观经济、证券市场及行业走势的简要展望	16
4.6 管理人内部有关本基金的监察稽核工作情况	17
4.7 管理人对报告期内基金估值程序等事项的说明	17
4.8 管理人对报告期内基金利润分配情况的说明	18
4.9 管理人对会计师事务所出具非标准审计报告所涉相关事项的说明	18
4.10 报告期内管理人对本基金持有人数或基金资产净值预警情形的说明	18
§5 托管人报告	18
5.1 报告期内本基金托管人遵规守信情况声明	18
5.2 托管人对报告期内本基金投资运作遵规守信、净值计算、利润分配等情况的说明	18
5.3 托管人对本年度报告中财务信息等内容的真实、准确和完整发表意见	19
§6 审计报告	19
6.1 审计报告基本信息	19
6.2 审计报告的基本内容	19
§7 年度财务报表	22
7.1 资产负债表	22
7.2 利润表	24
7.3 净资产（基金净值）变动表	25
7.4 报表附注	27
§8 投资组合报告	59
8.1 期末基金资产组合情况	59
8.2 报告期末按行业分类的股票投资组合	60
8.3 期末按公允价值占基金资产净值比例大小排序的所有股票投资明细	61
8.4 报告期内股票投资组合的重大变动	63
8.5 期末按债券品种分类的债券投资组合	65
8.6 期末按公允价值占基金资产净值比例大小排序的前五名债券投资明细	65
8.7 期末按公允价值占基金资产净值比例大小排序的所有资产支持证券投资明细	65
8.8 报告期末按公允价值占基金资产净值比例大小排序的前五名贵金属投资明细	65
8.9 期末按公允价值占基金资产净值比例大小排序的前五名权证投资明细	65

8.10 本基金投资股指期货的投资政策.....	65
8.11 报告期末本基金投资的国债期货交易情况说明.....	65
8.12 投资组合报告附注.....	66
§9 基金份额持有人信息.....	67
9.1 期末基金份额持有人户数及持有人结构.....	67
9.2 期末基金管理人的从业人员持有本基金的情况.....	67
9.3 期末基金管理人的从业人员持有本开放式基金份额总量区间情况.....	68
§10 开放式基金份额变动.....	68
§11 重大事件揭示.....	68
11.1 基金份额持有人大会决议.....	68
11.2 基金管理人、基金托管人的专门基金托管部门的重大人事变动.....	68
11.3 涉及基金管理人、基金财产、基金托管业务的诉讼.....	69
11.4 基金投资策略的改变.....	69
11.5 为基金进行审计的会计师事务所情况.....	69
11.6 管理人、托管人及其高级管理人员受稽查或处罚等情况.....	69
11.7 基金租用证券公司交易单元的有关情况.....	69
11.8 其他重大事件.....	70
§12 影响投资者决策的其他重要信息.....	72
12.1 报告期内单一投资者持有基金份额比例达到或超过 20%的情况.....	72
12.2 影响投资者决策的其他重要信息.....	72
§13 备查文件目录.....	72
13.1 备查文件目录.....	72
13.2 存放地点.....	73
13.3 查阅方式.....	73

§2 基金简介

2.1 基金基本情况

基金名称	朱雀产业智选混合型证券投资基金	
基金简称	朱雀产业智选	
基金主代码	007880	
基金运作方式	契约型开放式	
基金合同生效日	2019年12月03日	
基金管理人	朱雀基金管理有限公司	
基金托管人	中国工商银行股份有限公司	
报告期末基金份额总额	338,499,574.66份	
基金合同存续期	不定期	
下属分级基金的基金简称	朱雀产业智选A	朱雀产业智选C
下属分级基金的交易代码	007880	007881
报告期末下属分级基金的份额总额	287,680,484.22份	50,819,090.44份

2.2 基金产品说明

投资目标	在严格控制控制风险的前提下，追求超越业绩比较基准的投资回报，力争实现基金资产的长期稳健增值。
投资策略	<p>1、大类资产配置策略</p> <p>本基金对宏观经济政策及证券市场整体走势进行前瞻性研究，同时紧密跟踪资金流向、市场流动性、交易特征和投资者情绪等因素，兼顾宏观经济增长的长期趋势和短期经济周期的波动，在对证券市场当期的系统性风险及各类资产的预期风险收益进行充分分析的基础上，合理调整股票资产、债券资产和其他金融工具的投资权重，在保持总体风险水平相对稳定的基础上，力争实现基金资产的长期稳健增值。此外，本基金将持续地进行定期与不定期的资产配置风险控制，适时地做出相应调整。</p> <p>2、股票投资策略</p> <p>本基金坚持自上而下与自下而上相结合的投资理</p>

念，在宏观策略研究基础上，把握结构性调整机会，将行业分析与个股精选相结合，寻找具有投资潜力的细分行业和个股。

（1）自上而下的行业遴选

本基金将自上而下地进行行业遴选，重点关注行业增长前景、行业盈利前景和产业政策要素。对行业增长前景，主要分析行业的外部发展环境、行业生命周期以及行业波动与经济周期的关系等；对行业盈利前景，主要分析行业结构，特别是业内竞争的方式、业内竞争的激烈程度、以及业内厂商的谈判能力等；对于产业政策要素，主要分析国家产业发展方向、政策扶持力度等因素，选择符合高标准市场经济要求的行业。

（2）自下而上的个股选择

本基金主要从两方面进行自下而上的个股选择：一方面是竞争力分析，通过对公司竞争策略和核心竞争力的分析，选择具有可持续竞争优势的上市公司或未来具有广阔成长空间的公司。就公司竞争策略，基于行业分析的结果判断策略的有效性、策略的实施支持和策略的执行成果；就核心竞争力，分析公司的现有核心竞争力，并判断公司能否利用现有的资源、能力和定位取得国际竞争力或者在国内市场具备难以复制的优势。另一方面是管理层分析，通过对公司管理层及公司治理结构的分析选择治理结构完善、管理层勤勉尽职的上市公司。

（3）综合研判

本基金在自上而下和自下而上的基础上，结合估值分析，严选安全边际较高的个股，力争实现组合的保值增值。通过对绝对估值、相对估值方法的选择和综合研判，选择股价相对低估的股票。就相对估值方法而言，基于行业的特点确定对股价最有影响力的关键估值方法（包括PE、PEG、PB、PS、EV/EBITDA等）；就估值倍数而言，通过业内比较、历史比较和增长性分析，确定具有上升基础的股价水平。就绝对估值方法而言，基于行业和公司商业模式的特点，确

定关键估值方法，包括股息贴现模型（DDM）、现金流贴现模型（DCF模型）、股权自由现金流贴现模型（FCFE模型）、公司自由现金流贴现模型（FCFF模型）等。

（4）港股通标的股票投资策略

本基金可通过内地与香港股票市场交易互联互通机制投资于香港股票市场。本基金将遵循上述股票投资策略，优先将基本面健康、业绩向上弹性较大、具有估值优势的港股纳入本基金的股票投资组合。

3、债券投资策略

本基金固定收益资产投资的目的是在保证基金资产流动性的基础上，有效利用基金资产，提高基金资产的投资收益。基金管理人将基于对国内外宏观经济形势的深入分析、国内财政政策与货币市场政策等因素对固定收益资产的影响，进行合理的利率预期，判断市场的基本走势，制定久期控制下的资产类属配置策略。在固定收益资产投资组合构建和管理过程中，本基金管理人将具体采用期限结构配置、市场转换、信用利差和相对价值判断、信用风险评估、现金管理等管理手段进行个券选择。

4、可转换债券和可交换债券投资策略

可转换债券和可交换债券同时具有债券与权益类证券的双重特性。本基金利用宏观经济变化和上市公司的盈利变化，判断市场的变化趋势，选择不同的行业，再根据可转换债券和可交换债券的特性选择各行业不同的券种。本基金利用可转换债券及可交换债券的债券底价和到期收益率来判断其债性，增强本金投资的相对安全性；利用可转换债券及可交换债券的溢价率来判断其股性，在市场出现投资机会时，优先选择股性强的品种，获取超额收益。

5、股指期货投资策略

本基金将根据风险管理的原则，以套期保值为目的，在风险可控的前提下，本着谨慎原则，参与股指期货的投资，以管理投资组合的系统性风险，改善组合的风险收益特性。

	<p>6、资产支持证券投资策略</p> <p>对于资产支持证券，本基金将综合考虑市场利率、发行条款、支持资产的构成和质量等因素，研究资产支持证券的收益和风险匹配情况，采用基本面分析和数量化模型相结合的方法对个券进行风险分析和价值评估后进行投资。本基金将在严格控制投资风险的基础上选择合适的投资对象以获得稳定收益。</p> <p>7、存托凭证投资策略</p> <p>本基金投资存托凭证的策略依照上述境内上市交易的股票投资策略执行。</p>
业绩比较基准	沪深300指数收益率*50%+中证港股通综合指数收益率*10%+中债综合指数收益率*40%
风险收益特征	<p>本基金为混合型基金，其风险和预期收益水平高于债券型基金及货币市场基金，而低于股票型基金。本基金将投资港股通标的股票，需承担港股通机制下因投资环境、投资标的、市场制度以及交易规则等差异带来的特有风险。</p> <p>本基金可投资于科创板上市的股票，除了需要承担与证券投资基金类似的市场波动风险等一般投资风险之外，本基金还面临投资科创板股票的特殊风险，本基金投资科创板的风险详见本招募说明书“风险揭示”部分。</p>

2.3 基金管理人和基金托管人

项目	基金管理人	基金托管人
名称	朱雀基金管理有限公司	中国工商银行股份有限公司
信息披露负责人	姓名	谢琮
	联系电话	021-20305803
	电子邮箱	xiecong@rosefinch.cn
客户服务电话	400-921-7211	95588
传真	021-20305999	010-66105798
注册地址	西安经济技术开发区草滩生态产业园尚稷路8号一栋二楼	北京市西城区复兴门内大街5号

办公地址	上海市浦东新区海阳西路555号/东育路588号前滩中心(前滩荟)第58层	北京市西城区复兴门内大街55号
邮政编码	200126	100140
法定代表人	梁跃军	陈四清

2.4 信息披露方式

本基金选定的信息披露报纸名称	《证券时报》
登载基金年度报告正文的管理人互联网网址	www.rosefinchfund.com
基金年度报告备置地点	基金管理人和基金托管人的住所

2.5 其他相关资料

项目	名称	办公地址
会计师事务所	德勤华永会计师事务所(特殊普通合伙)	中国上海市延安东路222号外滩中心30楼
注册登记机构	朱雀基金管理有限公司	上海市浦东新区海阳西路555号/东育路588号前滩中心(前滩荟)第58层

§3 主要财务指标、基金净值表现及利润分配情况

3.1 主要会计数据和财务指标

金额单位：人民币元

3.1.1 期间数据和指标	2022年		2021年		2020年	
	朱雀产业智选A	朱雀产业智选C	朱雀产业智选A	朱雀产业智选C	朱雀产业智选A	朱雀产业智选C
本期已实现收益	-40,121,971.54	-8,024,317.45	87,180,096.37	16,078,254.23	126,130,998.12	24,430,234.65
本期利润	-118,003,004.92	-22,385,132.55	26,665,958.27	5,376,830.63	219,852,879.53	44,200,105.67

加权平均基金份额 本期利润	-0.4094	-0.4123	0.0625	0.0622	0.6396	0.5859
本期加权平均净值 利润率	-27.06%	-27.80%	3.61%	3.65%	50.50%	47.55%
本期基金份额净值 增长率	-21.44%	-22.06%	7.10%	6.24%	68.02%	66.70%
3.1.2 期末数据和指 标	2022年末		2021年末		2020年末	
期末可供分配利润	126,424, 216.21	20,554,2 18.67	183,936, 467.74	32,458,3 03.78	144,586, 929.82	29,118,4 09.35
期末可供分配基金 份额利润	0.4395	0.4045	0.5965	0.5674	0.3838	0.3710
期末基金资产净值	414,104, 700.43	71,373,3 09.11	564,963, 669.74	103,097, 876.19	644,619, 411.88	133,147, 992.51
期末基金份额净值	1.4395	1.4045	1.8323	1.8021	1.7109	1.6963
3.1.3 累计期末指标	2022年末		2021年末		2020年末	
基金份额累计净值 增长率	43.95%	40.45%	83.23%	80.21%	71.09%	69.63%

注：1.本期已实现收益指基金本期利息收入、投资收益、其他收入（不含公允价值变动收益）扣除相关费用后的余额，本期利润为本期已实现收益加上本期公允价值变动收益。

2.期末可供分配利润采用期末资产负债表中未分配利润与未分配利润中已实现部分的孰低数。

3.上述基金业绩指标不包括持有人认购或交易基金的各项费用（例如：开放式基金的申购赎回费、红利再投资费、基金转换费等），计入费用后实际收益水平要低于所列数字。

3.2 基金净值表现

3.2.1 基金份额净值增长率及其与同期业绩比较基准收益率的比较

朱雀产业智选A

阶段	份额净值 增长率①	份额净值 增长率标 准差②	业绩比较 基准收益 率③	业绩比较 基准收益 率标准差 ④	①-③	②-④
过去三个月	2.03%	1.36%	2.26%	0.80%	-0.23%	0.56%

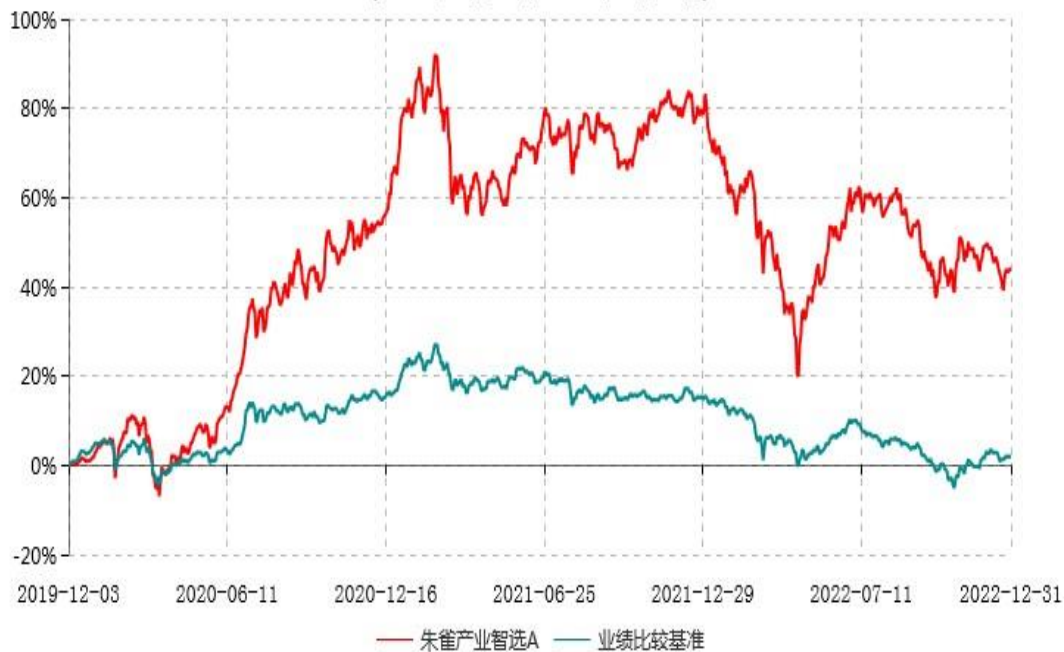
过去六个月	-9.77%	1.22%	-7.30%	0.68%	-2.47%	0.54%
过去一年	-21.44%	1.55%	-11.70%	0.78%	-9.74%	0.77%
过去三年	41.36%	1.46%	-2.09%	0.76%	43.45%	0.70%
自基金合同生效起至今	43.95%	1.44%	2.03%	0.76%	41.92%	0.68%

朱雀产业智选C

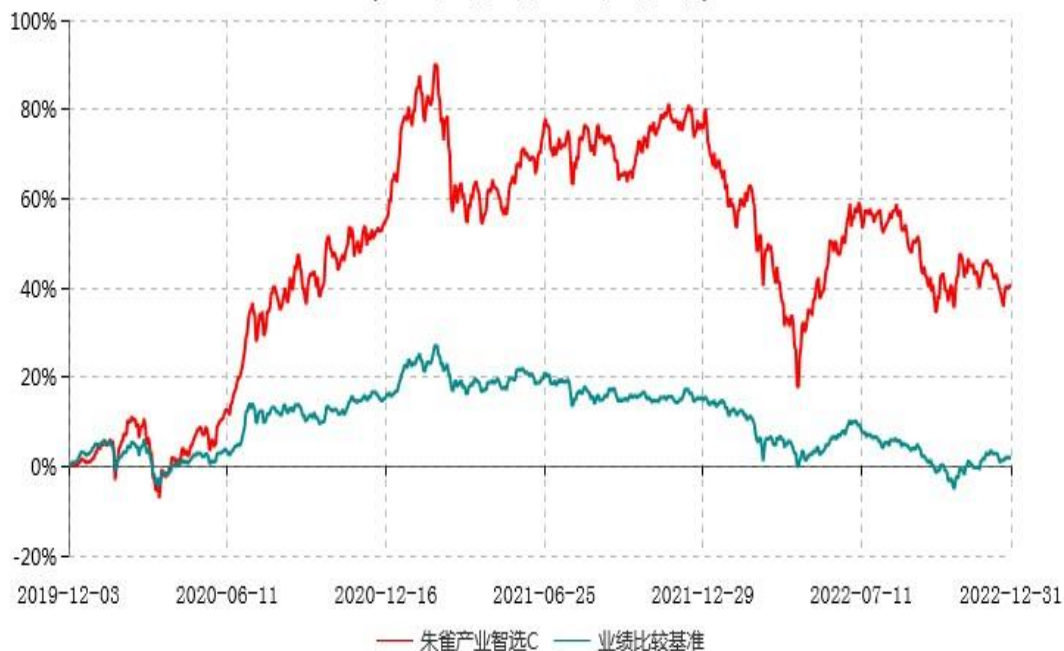
阶段	份额净值增长率①	份额净值增长率标准差②	业绩比较基准收益率③	业绩比较基准收益率标准差④	①-③	②-④
过去三个月	1.82%	1.36%	2.26%	0.80%	-0.44%	0.56%
过去六个月	-10.13%	1.22%	-7.30%	0.68%	-2.83%	0.54%
过去一年	-22.06%	1.55%	-11.70%	0.78%	-10.36%	0.77%
过去三年	38.02%	1.46%	-2.09%	0.76%	40.11%	0.70%
自基金合同生效起至今	40.45%	1.44%	2.03%	0.76%	38.42%	0.68%

3.2.2 自基金合同生效以来基金份额累计净值增长率变动及其与同期业绩比较基准收益率变动的比较

朱雀产业智选A累计净值增长率与业绩比较基准收益率历史走势对比图
(2019年12月03日-2022年12月31日)



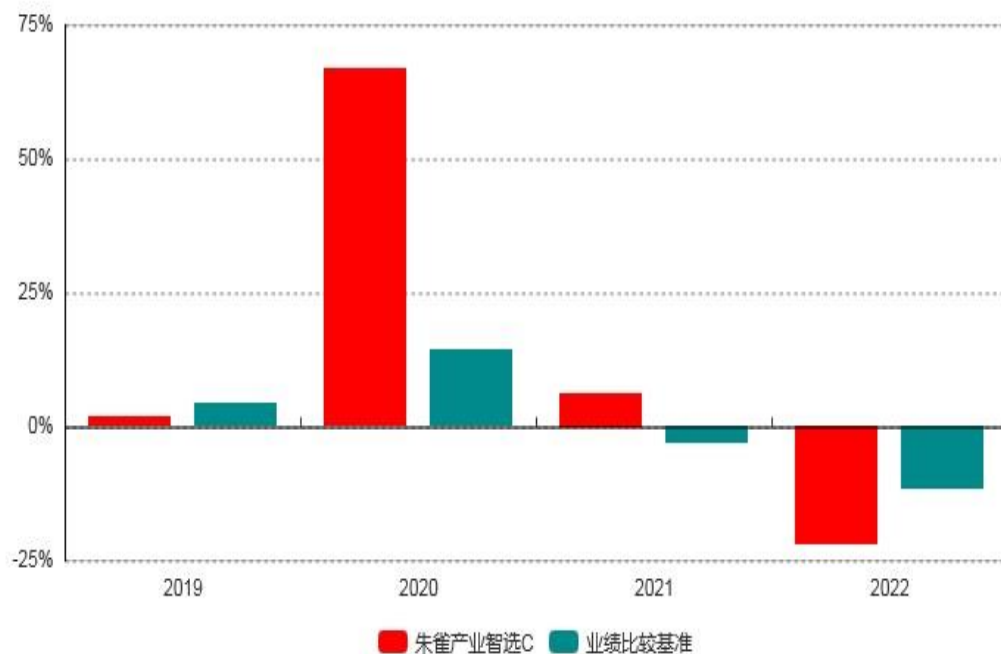
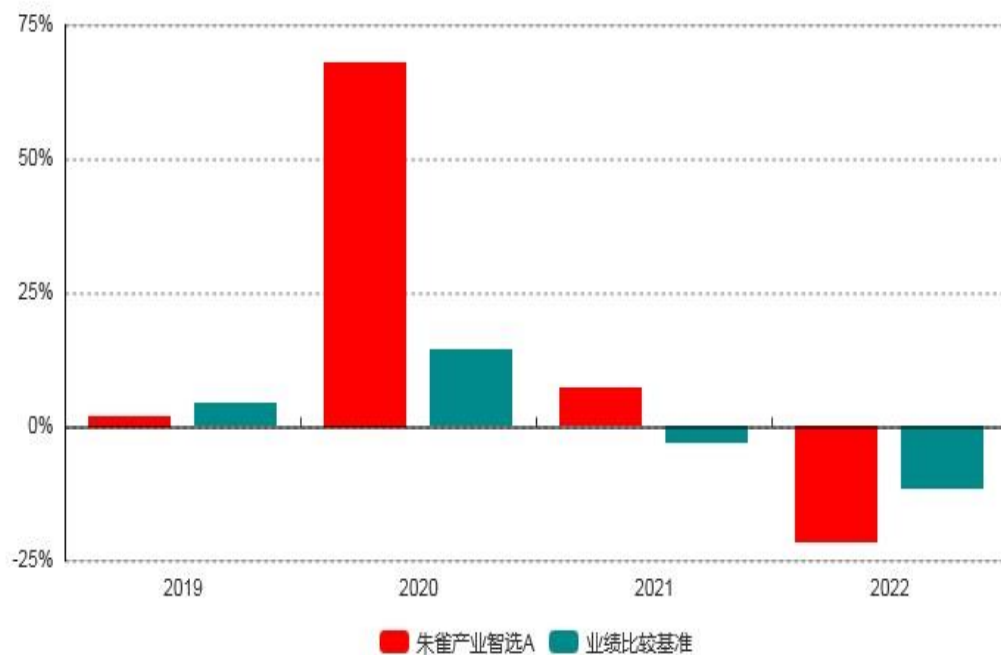
朱雀产业智选C累计净值增长率与业绩比较基准收益率历史走势对比图
(2019年12月03日-2022年12月31日)



注：

- 1、本基金建仓期为本基金合同生效之日（2019年12月3日）起6个月。
- 2、本基金的业绩比较基准： $\text{沪深300指数收益率} \times 50\% + \text{中证港股通综合指数收益率} \times 10\% + \text{中债综合指数收益率} \times 40\%$ 。

3.2.3 自基金合同生效以来基金每年净值增长率及其与同期业绩比较基准收益率的比较



注：本基金合同自2019年12月3日起生效，至2019年12月31日未满一年，数据按实际存续期计算，不按整个自然年度进行折算。

3.3 过去三年基金的利润分配情况

本基金自基金合同生效日（2019年12月3日）至本报告期末未进行利润分配。

§4 管理人报告

4.1 基金管理人及基金经理情况

4.1.1 基金管理人及其管理基金的经验

朱雀基金管理有限公司经中国证监会证监许可【2018】1496号文批准，并于2018年10月25日成立，注册资本壹亿伍仟万元人民币，其中朱雀股权投资管理有限公司出资占注册资本的65%，上海朱雀辛酉投资中心（有限合伙）出资占注册资本的34.60%，上海朱雀戊戌企业管理合伙企业（有限合伙）出资占注册资本的0.40%。

截至2022年12月31日，公司旗下共管理着8只基金，分别为朱雀产业臻选混合型证券投资基金、朱雀产业智选混合型证券投资基金、朱雀安鑫回报债券型发起式证券投资基金、朱雀企业优胜股票型证券投资基金、朱雀企业优选股票型证券投资基金、朱雀匠心一年持有期混合型证券投资基金、朱雀恒心一年持有期混合型证券投资基金、朱雀碳中和三年持有期混合型发起式证券投资基金。

4.1.2 基金经理（或基金经理小组）及基金经理助理简介

姓名	职务	任本基金的基金经理（助理）期限		证券从业年限	说明
		任职日期	离任日期		
梁跃军	公司总经理/基金经理	2021-12-08	-	16	梁跃军，经济学硕士。先后任职于招商银行股份有限公司北京分行、西南证券股份有限公司、大通证券股份有限公司、西部证券股份有限公司、上海朱雀投资发展中心（有限合伙）、朱雀股权投资管理有限公司。现任公司总经理，担任朱雀企业优胜股

					票型证券投资基金、朱雀产业臻选混合型证券投资基金、朱雀企业优选股票型证券投资基金、朱雀匠心一年持有期混合型证券投资基金、朱雀恒心一年持有期混合型证券投资基金、朱雀产业智选混合型证券投资基金、朱雀碳中和三年持有期混合型发起式证券投资基金的基金经理。
王一昊	公募投资部基金经理	2021-02-18	-	5.5	王一昊，理学硕士。曾任职于朱雀股权投资管理有限公司。现任公司公募投资部基金经理，担任朱雀产业智选混合型证券投资基金的基金经理。

注：1、“任职日期”和“离职日期”指公司公告聘任或解聘日期，首任基金经理的“任职日期”为基金合同生效日。2、证券从业年限的计算标准及含义遵从《证券投资基金经营机构董事、监事、高级管理人员及从业人员监督管理办法》的相关规定。

4.2 管理人对报告期内本基金运作遵规守信情况的说明

在本报告期内，本基金管理人严格遵循《证券投资基金法》、基金合同和其他相关法律法规的规定，依照诚实信用、勤勉尽责、安全高效的原则管理和运用基金资产，在防范投资风险的基础上，为基金份额持有人谋求最大利益。本报告期内，无损害基金持有人利益的行为，本基金投资组合符合有关法规及基金合同的约定。

4.3 管理人对报告期内公平交易情况的专项说明

4.3.1 公平交易制度和控制方法

根据中国证监会《证券投资基金管理公司公平交易制度指导意见》，本基金管理人制定了《朱雀基金管理有限公司公平交易管理办法》，对所管理的所有资产组合均严格遵循制度进行公平交易。具体包括研究分析、投资决策及授权、交易执行等各个环节的公平对待，并严格控制不同投资组合之间的同日反向交易，严格禁止可能导致不公平交易和利益输送的同日反向交易。同时，本基金管理人对不同投资组合的整体收益率差异、

分投资类别的收益率差异、不同时间窗下同向交易和反向交易的交易价差等进行分析，并评估是否符合公平交易原则。

4.3.2 公平交易制度的执行情况

报告期内本基金管理人严格执行《证券投资基金管理公司公平交易制度指导意见》和公司内部公平交易制度，在研究分析、投资决策、交易执行等各个环节，公平对待旗下所有投资组合。

统计相同投资策略的组合过去连续4个季度内在不同时间窗口（T=1、T=3和T=5）存在同向交易价差的样本，并对溢价率均值、溢价率标准差、交易占优比、t值等指标进行分析，未发现不同投资组合间通过价差交易进行利益输送的行为。

4.3.3 异常交易行为的专项说明

报告期内，本基金管理人旗下所有投资组合参与的交易所公开竞价交易，未出现同日反向交易成交较少的单边交易量超过该证券当日成交量的5%的情况。

报告期内，未发现本基金存在可能导致不公平交易和利益输送的异常交易。

4.4 管理人对报告期内基金的投资策略和业绩表现的说明

4.4.1 报告期内基金投资策略和运作分析

2022年市场主要指数波动较大，各板块间分化较大。我们去年全年基金净值经历部分调整回撤。市场波动过程中，我们始终坚守“产业逻辑配置，证券方法投资”的理念，在具备研究优势的赛道和领域不断深耕。我们持续聚焦代表高质量发展方向的“3060”赛道，同时也在大消费、医药生物以及TMT领域持续挖掘具备核心竞争力的优质企业。我们始终将获取绝对收益作为主要考虑因素。前三季度基金净值经历了部分调整回撤。我们通过对持仓结构的积极调整与完善，使得基金净值在四季度逐渐开始稳步上行。

4.4.2 报告期内基金的业绩表现

截至报告期末朱雀产业智选A基金份额净值为1.4395元，本报告期内，该类基金份额净值增长率为-21.44%，同期业绩比较基准收益率为-11.70%；截至报告期末朱雀产业智选C基金份额净值为1.4045元，本报告期内，该类基金份额净值增长率为-22.06%，同期业绩比较基准收益率为-11.70%。

4.5 管理人对宏观经济、证券市场及行业走势的简要展望

2023年开年以来，疫情对各地经济活动影响有所下降。在经济复苏预期持续推动下，证券市场出现了一定幅度的反弹。展望23年，我们认为国内经济基本面向好大势所趋，

部分外部因素有望改善，A股在经历一年调整之后整体情况偏乐观。未来我们维持A股市场走慢牛的判断不变。

基本面上看，疫情影响逐步消退后，市场信心逐渐恢复。年初国内多地宣布疫情已经度过本轮感染高峰期，疫情影响最大的时间段可能已经过去。消费相关高频数据均有向好趋势，PMI重回扩张区间，市场信心有所恢复。地产销售在利率下调、适当放松限购限贷的刺激下，预计有望企稳反弹。基建投资在新基建和新能源的带动下预计稳步增长。展望后期，随着疫情影响继续减退、积压需求有望逐步释放。配合政策端支撑，未来经济有望持续向好。

流动性视角看，我们预计市场流动性有望继续宽松，资金面上支持市场走出慢牛趋势。我们预计美国货币紧缩影响边际趋缓整体影响偏中性，外资有望延续开年趋势流入A股。尽管美联储仍处于货币紧缩周期，但基于货币紧缩力度减弱、美债对于货币政策预期定价已基本充分。目前预计10年期美债收益率上行动力及空间可能较为有限，对A股流动性影响偏中性。国内方面，目前国内正处于经济逐步复苏阶段，且当下核心通胀水平偏低，国内流动性整体水平预计也有一定保障。

综上，我们认为2023年A股市场有望走出结构性慢牛的特征。我们认为绿色经济、数字经济和内需内循环等代表高质量发展的方向会产生结构性机会。我们会紧密围绕能力圈范围内的产业方向来开展研究工作。

4.6 管理人内部有关本基金的监察稽核工作情况

本报告期内，本基金管理人进一步梳理完善内部相关规章制度及业务流程，严格开展对基金相关法律文件和对外宣传资料的合规审核，积极加强对各部门、各主要运作环节的风险监控。报告期内，本基金管理人特别关注基金投资研究交易、市场销售以及运营合规和风险控制，对保护投资者利益涉及的各业务环节开展了专项自查和采取控制措施。同时，本基金管理人开展多层次的员工合规教育和日常提示等措施，强化员工风控意识，努力营造合规经营文化。此外，本基金管理人依照规定，及时向董事会报送监察稽核报告。报告期内，本基金管理人所管理的基金整体运作合法合规，保障了基金份额持有人的合法权益。本基金管理人将继续深入分析和识别市场变化和潜在风险，积极采取措施，加强事前、事中和事后的内部控制，提高监察稽核工作的科学性和有效性。

4.7 管理人对报告期内基金估值程序等事项的说明

报告期内，本基金管理人按照《企业会计准则》、《证券投资基金会计核算业务指引》、中国证监会相关规定及基金合同关于估值的约定，严格执行内部估值控制程序，对基金所持有的投资品种进行估值。

公司设立的基金估值委员会为公司基金估值决策机构，公司估值委员会成员包括公司总经理、督察长、基金运营部分管高管、合规管理部负责人、风险管理部负责人、研

究部负责人、固定收益负责人、基金运营部负责人等相关专业人士组成。估值委员会主要负责基金估值相关工作的评估、决策、执行和监督，确保基金估值的公允、合理，防止估值被歪曲进而对基金持有人产生不利影响。在发生了影响估值政策和程序的有效性 & 适用性的情况后或基金资产在采用新投资策略和新品种时，估值委员会应评价现有估值政策和程序的适用性，并在不适用的情况下，及时召开估值委员会修订相关估值方法，以确保其持续适用。涉及估值政策的变更均须经估值委员会审议批准后执行。在每个估值日，本基金管理人按照最新的估值准则、证监会相关规定和基金合同关于估值的约定，对基金投资品种进行估值，确定证券投资基金的份额净值。基金管理人对基金资产进行估值后，将估值结果发送基金托管人。基金托管人则按基金合同规定的估值方法、时间、程序进行复核，复核无误后由基金管理人依据本基金合同和有关法律法规的规定予以对外公布。

上述参与估值流程人员均具有估值业务所需的专业胜任能力及相关工作经验。上述参与估值流程各方之间不存在重大利益冲突。

4.8 管理人对报告期内基金利润分配情况的说明

本基金本报告期内未发生利润分配情况，符合本基金基金合同的相关规定。

4.9 管理人对会计师事务所出具非标准审计报告所涉相关事项的说明

会计师事务所对本基金本报告期财务会计报告出具标准审计报告，无需要说明的事项。

4.10 报告期内管理人对本基金持有人数或基金资产净值预警情形的说明

报告期内基金持有人数或基金资产净值未发生预警情况。

§5 托管人报告

5.1 报告期内本基金托管人遵规守信情况声明

本报告期内，本基金托管人在对本基金的托管过程中，严格遵守《证券投资基金法》及其他法律法规和基金合同的有关规定，不存在任何损害基金份额持有人利益的行为，完全尽职尽责地履行了基金托管人应尽的义务。

5.2 托管人对报告期内本基金投资运作遵规守信、净值计算、利润分配等情况的说明

本报告期内，本基金的管理人--朱雀基金管理有限公司在本基金的投资运作、基金资产净值计算、基金份额申购赎回价格计算、基金费用开支等问题上，托管人未发现损害基金份额持有人利益的行为。

5.3 托管人对本年度报告中财务信息等内容的真实、准确和完整发表意见

本托管人依法对朱雀基金管理有限公司编制和披露的本基金2022年年度报告中财务指标、净值表现、利润分配情况、财务会计报告、投资组合报告等内容进行了核查，以上内容真实、准确和完整。

§6 审计报告

6.1 审计报告基本信息

财务报表是否经过审计	是
审计意见类型	标准无保留意见
审计报告编号	德师报(审)字(23)第P01568号

6.2 审计报告的基本内容

审计报告标题	审计报告
审计报告收件人	朱雀产业智选混合型证券投资基金全体基金份额持有人
审计意见	我们审计了朱雀产业智选混合型证券投资基金的财务报表，包括2022年12月31日的资产负债表，2022年度的利润表、净资产(基金净值)变动表以及财务报表附注。我们认为，后附的财务报表在所有重大方面按照企业会计准则和中国证券监督管理委员会发布的关于基金行业实务操作的有关规定编制，公允反映了朱雀产业智选混合型证券投资基金2022年12月31日的财务状况、2022年度的经营成果和基金净值变动情况。
形成审计意见的基础	我们按照中国注册会计师审计准则的规定执行了审计工作。审计报告的"注册会计师对财务报表审计的责任"部分进一步阐述了我们在这些准则下的责任。按照中国注册会计师职业道德守则，我们独立于朱雀产业智选混合型证券投资基金，并履行了职业道德方面的其他责任。我们相信，我们获取的审计证据是充分、适当的，为发表审计意见提供了基础。
强调事项	无

其他事项	无
其他信息	<p>朱雀基金管理有限公司(以下简称"基金管理人")管理层对其他信息负责。其他信息包括朱雀产业智选混合型证券投资基金2022年度报告中涵盖的信息,但不包括财务报表和我们的审计报告。我们对财务报表发表的审计意见不涵盖其他信息,我们也不对其他信息发表任何形式的鉴证结论。结合我们对财务报表的审计,我们的责任是阅读其他信息,在此过程中,考虑其他信息是否与财务报表或我们在审计过程中了解到的情况存在重大不一致或者似乎存在重大错报。基于我们已执行的工作,如果我们确定其他信息存在重大错报,我们应当报告该事实。在这方面,我们无任何事项需要报告。</p>
管理层和治理层对财务报表的责任	<p>基金管理人管理层负责按照企业会计准则和中国证券监督管理委员会发布的关于基金行业实务操作的有关规定编制财务报表,使其实现公允反映,并设计、执行和维护必要的内部控制,以使财务报表不存在由于舞弊或错误而导致的重大错报。在编制财务报表时,基金管理人管理层负责评估朱雀产业智选混合型证券投资基金的持续经营能力,披露与持续经营相关的事项(如适用),并运用持续经营假设,除非基金管理人管理层计划清算朱雀产业智选混合型证券投资基金、终止经营或别无其他现实的选择。基金管理人治理层负责监督朱雀产业智选混合型证券投资基金的财务报告过程。</p>
注册会计师对财务报表审计的责任	<p>我们的目标是对财务报表整体是否不存在由于舞弊或错误导致的重大错报获取合理保证,并出具包含审计意见的审计报告。合理保证是高水平的保证,但并不能保证按照审计准则执行的审计在某一重大错报存在时总能发现。错报可能由于舞弊或错误导致,如果合理预期错报单独或汇总起来可能影响财务报表使用者依据财务报表作</p>

	<p>出的经济决策，则通常认为错报是重大的。在按照审计准则执行审计工作的过程中，我们运用职业判断，保持职业怀疑。同时，我们也执行以下工作：(1) 识别和评估由于舞弊或错误导致的财务报表重大错报风险，设计和实施审计程序以应对这些风险，并获取充分、适当的审计证据，作为发表审计意见的基础。由于舞弊可能涉及串通、伪造、故意遗漏、虚假陈述或凌驾于内部控制之上，未能发现由于舞弊导致的重大错报的风险高于未能发现由于错误导致的重大错报的风险。(2) 了解与审计相关的内部控制，以设计恰当的审计程序，但目的并非对内部控制的有效性发表意见。(3) 评价基金管理人管理层选用会计政策的恰当性和做出会计估计及相关披露的合理性。(4) 对基金管理人管理层使用持续经营假设的恰当性得出结论。同时，根据获取的审计证据，就可能对朱雀产业智选混合型证券投资基金持续经营能力产生重大疑虑的事项或情况是否存在重大不确定性得出结论。如果我们得出结论认为存在重大不确定性，审计准则要求我们在审计报告中提请报表使用者注意财务报表中的相关披露；如果披露不充分，我们应当发表非无保留意见。我们的结论基于截至审计报告日可获得的信息。然而，未来的事项或情况可能导致朱雀产业智选混合型证券投资基金不能持续经营。(5) 评价财务报表的总体列报(包括披露)、结构和内容，并评价财务报表是否公允反映相关交易和事项。我们与基金管理人治理层就计划的审计范围、时间安排和重大审计发现等事项进行沟通，包括沟通我们在审计中识别出的值得关注的内部控制缺陷。</p>
会计师事务所的名称	德勤华永会计师事务所（特殊普通合伙）
注册会计师的姓名	吴凌志、冯适
会计师事务所的地址	中国上海市延安东路222号外滩中心30楼

审计报告日期	2023-03-20
--------	------------

§7 年度财务报表

7.1 资产负债表

会计主体：朱雀产业智选混合型证券投资基金

报告截止日：2022年12月31日

单位：人民币元

资产	附注号	本期末 2022年12月31日	上年度末 2021年12月31日
资产：			
银行存款	7.4.7.1	34,881,265.79	43,297,053.40
结算备付金		-	-
存出保证金		-	-
交易性金融资产	7.4.7.2	449,671,330.57	625,987,089.40
其中：股票投资		449,671,330.57	624,733,565.10
基金投资		-	-
债券投资		-	1,253,524.30
资产支持证券投资		-	-
贵金属投资		-	-
其他投资		-	-
衍生金融资产	7.4.7.3	-	-
买入返售金融资产	7.4.7.4	-	-
债权投资		-	-
其中：债券投资		-	-
资产支持证券投资		-	-
其他投资		-	-
其他债权投资		-	-
其他权益工具投资		-	-
应收清算款		2,399,991.66	-

应收股利		-	-
应收申购款		63,977.46	-
递延所得税资产		-	-
其他资产	7.4.7.5	-	4,127.46
资产总计		487,016,565.48	669,288,270.26
负债和净资产	附注号	本期末 2022年12月31日	上年度末 2021年12月31日
负债：			
短期借款		-	-
交易性金融负债		-	-
衍生金融负债	7.4.7.3	-	-
卖出回购金融资产款		-	-
应付清算款		-	-
应付赎回款		604,895.61	-
应付管理人报酬		620,376.31	853,947.07
应付托管费		103,396.04	142,324.52
应付销售服务费		49,219.92	70,447.18
应付投资顾问费		-	-
应交税费		0.49	5.56
应付利润		-	-
递延所得税负债		-	-
其他负债	7.4.7.6	160,667.57	160,000.00
负债合计		1,538,555.94	1,226,724.33
净资产：			
实收基金	7.4.7.7	338,499,574.66	365,551,438.82
其他综合收益		-	-
未分配利润	7.4.7.8	146,978,434.88	302,510,107.11
净资产合计		485,478,009.54	668,061,545.93
负债和净资产总计		487,016,565.48	669,288,270.26

注：报告截止日2022年12月31日，基金份额总额338,499,574.66份，其中A类基金份额净值人民币1.4395元，份额总额287,680,484.22份；C类基金份额净值人民币1.4045元，份额总额50,819,090.44份。

7.2 利润表

会计主体：朱雀产业智选混合型证券投资基金

本报告期：2022年01月01日至2022年12月31日

单位：人民币元

项目	附注号	本期 2022年01月01日至2 022年12月31日	上年度可比期间 2021年01月01日至2 021年12月31日
一、营业总收入		-130,530,183.42	52,735,701.53
1.利息收入		140,167.01	400,234.42
其中：存款利息收入	7.4.7.9	140,167.01	323,443.20
债券利息收入		-	2,416.81
资产支持证券利息收入		-	-
买入返售金融资产收入		-	74,374.41
证券出借利息收入		-	-
其他利息收入		-	-
2.投资收益（损失以“-”填列）		-38,504,555.30	120,850,412.22
其中：股票投资收益	7.4.7.10	-41,862,662.86	115,285,911.11
基金投资收益		-	-
债券投资收益	7.4.7.11	606,371.14	450,264.89
资产支持证券投资收益	7.4.7.12	-	-
贵金属投资收益	7.4.7.13	-	-
衍生工具收益	7.4.7.14	-	-
股利收益	7.4.7.15	2,751,736.42	5,114,236.22
以摊余成本计量的金融资产终止确认产生的收益		-	-

其他投资收益		-	-
3.公允价值变动收益（损失以“-”号填列）	7.4.7.16	-92,241,848.48	-71,215,561.70
4.汇兑收益（损失以“-”号填列）		-	-
5.其他收入（损失以“-”号填列）	7.4.7.17	76,053.35	2,700,616.59
减：二、营业总支出		9,857,954.05	20,692,912.63
1. 管理人报酬	7.4.10.2.1	7,755,757.96	13,345,497.21
2. 托管费	7.4.10.2.2	1,292,626.19	2,224,249.55
3. 销售服务费	7.4.10.2.3	644,895.40	1,185,014.82
4. 投资顾问费		-	-
5. 利息支出		-	-
其中：卖出回购金融资产支出		-	-
6. 信用减值损失		-	-
7. 税金及附加		1.74	4.60
8. 其他费用	7.4.7.18	164,672.76	3,938,146.45
三、利润总额（亏损总额以“-”号填列）		-140,388,137.47	32,042,788.90
减：所得税费用		-	-
四、净利润（净亏损以“-”号填列）		-140,388,137.47	32,042,788.90
五、其他综合收益的税后净额		-	-
六、综合收益总额		-140,388,137.47	32,042,788.90

7.3 净资产（基金净值）变动表

会计主体：朱雀产业智选混合型证券投资基金

本报告期：2022年01月01日至2022年12月31日

单位：人民币元

项目	本期
----	----

	2022年01月01日至2022年12月31日			
	实收基金	其他综合收益	未分配利润	净资产合计
一、上期期末净资产（基金净值）	365,551,438.82	-	302,510,107.11	668,061,545.93
加：会计政策变更	-	-	-	-
前期差错更正	-	-	-	-
其他	-	-	-	-
二、本期期初净资产（基金净值）	365,551,438.82	-	302,510,107.11	668,061,545.93
三、本期增减变动额（减少以“-”号填列）	-27,051,864.16	-	-155,531,672.23	-182,583,536.39
（一）、综合收益总额	-	-	-140,388,137.47	-140,388,137.47
（二）、本期基金份额交易产生的基金净值变动数（净值减少以“-”号填列）	-27,051,864.16	-	-15,143,534.76	-42,195,398.92
其中：1.基金申购款	40,472,781.25	-	20,196,360.09	60,669,141.34
2.基金赎回款	-67,524,645.41	-	-35,339,894.85	-102,864,540.26
（三）、本期向基金份额持有人分配利润产生的基金净值变动（净值减少以“-”号填列）	-	-	-	-
（四）、其他综合收益结转留存收益	-	-	-	-
四、本期期末净资产（基金净值）	338,499,574.66	-	146,978,434.88	485,478,009.54
项目	上年度可比期间			
	2021年01月01日至2021年12月31日			
	实收基金	其他综合收益	未分配利润	净资产合计
一、上期期末净资产（基金净值）	455,264,220.30	-	322,503,184.09	777,767,404.39
加：会计政策变更	-	-	-	-

前期差错更正	-	-	-	-
其他	-	-	-	-
二、本期期初净资产（基金净值）	455,264,220.30	-	322,503,184.09	777,767,404.39
三、本期增减变动额（减少以“-”号填列）	-89,712,781.48	-	-19,993,076.98	-109,705,858.46
（一）、综合收益总额	-	-	32,042,788.90	32,042,788.90
（二）、本期基金份额交易产生的基金净值变动数（净值减少以“-”号填列）	-89,712,781.48	-	-52,035,865.88	-141,748,647.36
其中：1.基金申购款	516,466,827.21	-	406,203,615.58	922,670,442.79
2.基金赎回款	-606,179,608.69	-	-458,239,481.46	-1,064,419,090.15
（三）、本期向基金份额持有人分配利润产生的基金净值变动（净值减少以“-”号填列）	-	-	-	-
（四）、其他综合收益结转留存收益	-	-	-	-
四、本期期末净资产（基金净值）	365,551,438.82	-	302,510,107.11	668,061,545.93

报表附注为财务报表的组成部分。

本报告7.1至7.4财务报表由下列负责人签署：

梁跃军

赵霞

樊安

基金管理人负责人

主管会计工作负责人

会计机构负责人

7.4 报表附注

7.4.1 基金基本情况

朱雀产业智选混合型证券投资基金(以下简称“本基金”)系由基金管理人朱雀基金管理有限公司依照《中华人民共和国证券投资基金法》、《朱雀产业智选混合型证券投资

基金基金合同》(以下简称“基金合同”)及其他有关法律法规的规定,经中国证券监督管理委员会(以下简称“中国证监会”)以证监许可[2019] 1468 号文批准公开募集。本基金为契约型开放式基金,存续期限为不定期。本基金首次设立募集基金份额为575,439,714.85份,经德勤华永会计师事务所(特殊普通合伙)验证,并出具了编号为德师报(验)字(19)第00285号的验资报告。基金合同于2019年12月3日生效。本基金的基金管理人为朱雀基金管理有限公司,基金托管人为中国工商银行股份有限公司。

根据基金合同相关规定,本基金份额分为A类基金份额(以下简称“朱雀产业智选A”)和C类基金份额(以下简称“朱雀产业智选C”)两类份额。其中,朱雀产业智选A是指在投资人认购/申购基金时收取认购/申购费用,并不再从本类别基金资产中计提销售服务费的基金份额;朱雀产业智选C是指在投资人认购/申购基金时不收取认购/申购费用,而是从本类别基金资产中计提销售服务费的基金份额。

根据《中华人民共和国证券投资基金法》、截至报告期末最新公告的基金合同及《朱雀产业智选混合型证券投资基金招募说明书》的有关规定,本基金的投资范围为具有良好流动性的金融工具,包括国内依法发行上市的股票(含中小板、创业板及其他经中国证监会核准上市的股票)、港股通标的股票、债券(包括国债、央行票据、金融债券、企业债券、公司债券、中期票据、短期融资券、超短期融资券、公开发行的次级债券、政府机构债券、地方政府债券、可交换债券、可转换债券(含分离交易可转债的纯债部分)及其他经中国证监会允许投资的债券)、资产支持证券、债券回购、同业存单、银行存款(包括协议存款、定期存款及其他银行存款)、货币市场工具、股指期货以及法律法规或中国证监会允许基金投资的其他金融工具(但须符合中国证监会相关规定)。如法律法规或监管机构以后允许基金投资其他品种,基金管理人在履行适当程序后,可以将其纳入投资范围。基金的投资组合比例为:本基金投资于股票资产占基金资产的比例为 50%-95%,其中投资于港股通标的股票的比例不超过股票资产的 50%;每个交易日日终在扣除股指期货合约需缴纳的交易保证金以后,基金保留的现金或投资于到期日在一年以内的政府债券的比例合计不低于基金资产净值的 5%,其中现金不包括结算备付金、存出保证金、应收申购款等。如法律法规或中国证监会变更投资品种的投资比例限制,基金管理人在履行适当程序后,可以调整上述投资品种的投资比例。本基金的业绩比较基准为:沪深 300 指数收益率 \times 50%+ 中证港股通综合指数收益率 \times 10%+ 中债综合指数收益率 \times 40%。

7.4.2 会计报表的编制基础

本基金的财务报表按照财政部颁布的《企业会计准则-基本准则》以及其后颁布及修订的具体会计准则、应用指南、解释以及《资产管理产品相关会计处理规定》和其他相关规定(统称“企业会计准则”)编制,同时在具体会计核算和信息披露方面也参考了中国证券投资基金业协会发布的若干基金行业实务操作。

本财务报表以持续经营为基础编制。

7.4.3 遵循企业会计准则及其他有关规定的声明

本基金财务报表的编制符合企业会计准则和中国证监会发布的关于基金行业实务操作的有关规定的要求，真实、完整地反映了本基金2022年12月31日的财务状况以及2022年度的经营成果和基金净值变动情况。

7.4.4 重要会计政策和会计估计

7.4.4.1 会计年度

本基金的会计年度为公历年度，即每年1月1日起至12月31日止。

7.4.4.2 记账本位币

本基金以人民币为记账本位币。

7.4.4.3 金融资产和金融负债的分类

(1) 金融资产的分类

根据本基金的业务特点和风险管理要求，本基金将所持有的金融资产在初始确认时划分为以公允价值计量且其变动计入当期损益的金融资产和以摊余成本计量的金融资产，暂无金融资产划分为以公允价值计量且其变动计入其他综合收益的金融资产。

金融资产的合同条款规定在特定日期产生的现金流量仅为对本金和以未偿付本金金额为基础的利息的支付，且本基金管理该金融资产的业务模式是以收取合同现金流量为目标，则本基金将该金融资产分类为以摊余成本计量的金融资产。此类金融资产主要包括货币资金、各类应收款项、买入返售金融资产等。

不符合分类为以摊余成本计量的金融资产以及公允价值计量且其变动计入其他综合收益的金融资产条件的金融资产分类为以公允价值计量且其变动计入当期损益的金融资产。除衍生工具所产生的金融资产计入“衍生金融资产”外，其他以公允价值计量且其公允价值变动计入损益的金融资产计入“交易性金融资产”。

(2) 金融负债的分类

根据本基金的业务特点和风险管理要求，本基金将持有的金融负债在初始确认时划分为以公允价值计量且其变动计入当期损益的金融负债和其他金融负债。本基金暂无分类为以公允价值计量且其变动计入当期损益的金融负债。

其他金融负债包括各类应付款项、卖出回购金融资产款等。

7.4.4.4 金融资产和金融负债的初始确认、后续计量和终止确认

本基金成为金融工具合同的一方时确认一项金融资产或金融负债。对于以常规方式购买或出售金融资产的，在交易日确认将收到的资产和为此将承担的负债，或者在交易

日终止确认已出售的资产。金融资产和金融负债在初始确认时以公允价值计量。以公允价值计量且其变动计入当期损益的金融资产，取得时发生的相关交易费用计入当期损益；以摊余成本计量的金融资产和其他金融负债的相关交易费用计入初始确认金额；支付的价款中包含已

宣告但尚未发放的现金股利或债券或资产支持证券已到付息期但尚未领取的利息，单独确认为应收项目。

以公允价值计量且其变动计入当期损益的金融资产按照公允价值进行后续计量，公允价值变动形成的利得或损失以及与该金融资产相关的股利和利息收入计入当期损益。以摊余成本计量的金融资产和其他金融负债采用实际利率法，以摊余成本进行后续计量，发生减值或终止确认产生的利得或损失，计入当期损益。

本基金对分类为以摊余成本计量的金融资产以预期信用损失为基础确认损失准备。除购买或源生的已发生信用减值的金融资产外，本基金在每个估值日评估相关金融工具的信用风险自初始确认后的变动情况。若该金融工具的信用风险自初始确认后已显著增加，本基金按照相当于该金融工具整个存续期内预期信用损失的金额计量其损失准备；若该金融工具的信用风险自初始确认后并未显著增加，本基金按照相当于该金融工具未来12个月内预期信用损失的金额计量其损失准备。信用损失准备的增加或转回金额，作为减值损失或利得计入当期损益。

本基金在上一会计期间已经按照相当于金融工具整个存续期内预期信用损失的金额计量了损失准备，但在当期资产负债表日，该金融工具已不再属于自初始确认后信用风险显著增加的情形的，本基金在当期资产负债表日按照相当于未来12个月内预期信用损失的金额计量该金融工具的损失准备，由此形成的损失准备的转回金额作为减值利得计入当期损益。

本基金利用可获得的合理且有依据的前瞻性信息，通过比较金融工具在资产负债表日发生违约的风险与在初始确认日发生违约的风险，以确定金融工具的信用风险自初始确认后是否已显著增加。

当收取某项金融资产现金流量的合同权利已终止、该金融资产已转移且其所有权上几乎所有的风险和报酬已转移或虽然既没有转移也没有保留金融资产所有权上几乎所有的风险和报酬，但是未保留对该金融资产的控制，终止确认该金融资产。终止确认的金融资产的成本按移动加权平均法于交易日结转。若本基金既没有转移也没有保留金融资产所有权上几乎所有风险和报酬，且保留了对该金融资产控制的，则按照其继续涉入被转移金融资产的程度继续确认该被转移金融资产，并相应确认相关负债。金融负债的现时义务全部或部分已经解除的，才能终止确认该金融负债或其一部分。金融负债全部或部分终止确认的，将终止确认部分的账面价值与支付的对价(包括转出的非现金资产或承担的新金融负债)之间的差额，计入当期损益。

7.4.4.5 金融资产和金融负债的估值原则

公允价值是指市场参与者在计量日发生的有序交易中，出售一项资产所能收到或者转移一项负债所需支付的价格。本基金对以公允价值进行后续计量的金融资产与金融负债基于公允价值的输入值的可观察程度以及该等输入值对公允价值计量整体的重要性，将其公允价值划分为三个层次。第一层次输入值是在计量日能够取得的相同资产或负债在活跃市场上未经调整的报价；第二层次输入值是除第一层次输入值外相关资产或负债直接或间接可观察的输入值；第三层次输入值是相关资产或负债的不可观察输入值。本基金主要金融工具的估值原则如下：

(1) 对存在活跃市场的投资品种，如估值日有市价的，采用市价确定公允价值；估值日无市价，且最近交易日后经济环境未发生重大变化且证券发行机构未发生影响证券价格的重大事件的，采用最近交易市价确定公允价值。有充足证据表明估值日或最近交易日的市价不能真实反映公允价值的，应对市价进行调整，确定公允价值。与上述投资品种相同，但具有不同特征的，应以相同资产或负债的公允价值为基础，并在估值技术中考虑不同特征因素的影响。特征是指对资产出售或使用的限制等，如果该限制是针对资产持有者的，那么在估值技术中不应将该限制作为特征考虑。此外，基金管理人不应考虑因大量持有相关资产或负债所产生的溢价或折价。

(2) 当投资品种不存在活跃市场，基金管理人估值委员会认为必要时，采用市场参与者普遍认同，且被以往市场实际交易价格验证具有可靠性的估值技术，确定投资品种的公允价值。估值技术包括参考熟悉情况并自愿交易的各方最近进行的市场交易中使用的价格、参照实质上相同的其他金融工具的当前公允价值、现金流量折现法和期权定价模型等。采用估值技术时，尽可能最大程度使用市场参数，减少使用与本基金特定相关的参数。

(3) 经济环境发生了重大变化或证券发行机构发生了影响证券价格的重大事件或基金管理人估值委员会认为必要时，应参考类似投资品种的现行市价及重大变化等因素，对估值进行调整，确定公允价值。

7.4.4.6 金融资产和金融负债的抵销

当本基金具有抵销已确认金融资产和金融负债的法定权利，且目前可执行该种法定权利，同时本基金计划以净额结算或同时变现该金融资产和清偿该金融负债时，金融资产和金融负债以相互抵销后的金额在资产负债表内列示。除此以外，金融资产和金融负债在资产负债表内分别列示，不予相互抵销。

7.4.4.7 实收基金

实收基金为对外发行基金份额所对应的金额。申购、赎回、转换及分红再投资等引起的实收基金的变动分别于上述各交易确认日认列。上述申购和赎回分别包括基金转入、转出、类别调整等引起的基金份额之间的转换所产生的实收基金变动

7.4.4.8 损益平准金

损益平准金指申购、赎回、转入、转出及红利再投资等事项导致基金份额变动时，相关款项中包含的未分配利润。根据交易申请日利润分配(未分配利润)已实现与未实现部分各自占基金净值的比例，损益平准金分为已实现损益平准金和未实现损益平准金。损益平准金于基金申购确认日或基金赎回确认日认列，并于期末全额转入利润分配(未分配利润)。

7.4.4.9 收入/（损失）的确认和计量

- 利息收入

存款利息收入按存款的本金与适用利率逐日计提。

买入返售金融资产收入按买入返售金融资产的摊余成本在返售期内以实际利率法逐日计提。

- 投资收益

股票投资收益为卖出股票交易日的成交总额扣除应结转的股票投资成本与相关交易费用的差额确认。

债券投资收益包括以票面利率计算的利息以及买卖债券价差收入。除贴息债外的债券利息收入在持有债券期内，按债券的票面价值和票面利率计算的利息扣除适用情况下由债券发行企业代扣代缴的个人所得税后的净额，逐日确认债券利息收入。贴息债视同到期一次性还本付息的附息债，根据其发行价、到期价和发行期限推算内含票面利率后，逐日确认债券利息收入。买卖债券价差收入为卖出债券交易日的成交总额扣除应结转的债券投资成本、应计利息(若有)与相关交易费用后的差额确认。

资产支持证券投资收益包括以票面利率计算的利息以及买卖资产支持证券价差收入。资产支持证券利息收入在持有期内，按资产支持证券的票面价值和预计收益率计算的利息逐日确认资产支持证券利息收入。在收到资产支持证券支付的款项时，其中属于证券投资收益的部分冲减应计利息(若有)后的差额，确认资产支持证券利息收入。买卖资产支持证券价差收入为卖出资产支持证券交易日的成交总额扣除应结转的资产支持证券投资成本、应计利息(若有)与相关交易费用后的差额确认。

股利收入于除息日按上市公司宣告的分红派息比例计算的金额确认，由上市公司代扣代缴的个人所得税于卖出交易日按实际代扣代缴金额确认。

- 公允价值变动收益

公允价值变动收益于估值日按以公允价值计量且其变动计入当期损益的金融资产的公允价值变动形成的利得或损失确认，并于相关金融资产卖出或到期时转出计入投资收益。

- 信用减值损失

基金对于以摊余成本计量的金融资产，以预期信用损失为基础确认信用损失准备。本基金所计提的信用减值损失计入当期损益。

- 其他收入

本基金履行了基金合同中的履约义务，即在客户取得服务控制权时确认收入。

7.4.4.10 费用的确认和计量

本基金的基金管理人报酬、基金托管费和销售服务费按基金合同及相关公告约定的费率和计算方法逐日计提。

卖出回购金融资产支出按卖出回购金融资产款的摊余成本在回购期内以实际利率逐日计提。

7.4.4.11 基金的收益分配政策

(1) 在符合有关基金分红条件的前提下，基金管理人可根据实际情况进行收益分配，若基金合同生效不满 3 个月可不进行收益分配；

(2) 本基金收益分配方式分两种：现金分红与红利再投资，投资者可选择现金红利或将现金红利自动转为相应类别的基金份额进行再投资；若投资者不选择，本基金默认的收益分配方式是现金分红；

(3) 基金收益分配后各类基金份额的基金份额净值不能低于面值；即基金收益分配基准日的各类基金份额的基金份额净值减去该类别每单位基金份额收益分配金额后不能低于面值；

(4) 由于本基金 A 类基金份额不收取销售服务费，而 C 类基金份额收取销售服务费，各类别基金份额对应的可供分配利润将有所不同；同一类别的每一基金份额享有同等分配权；

(5) 法律法规或监管机关另有规定的，从其规定。

7.4.4.12 外币交易

外币交易按交易发生日的即期汇率将外币金额折算为人民币金额。

以公允价值计量的外币非货币性项目，于估值日采用估值日的即期汇率折算为人民币，与所产生的折算差额直接计入公允价值变动损益科目。

7.4.4.13 分部报告

经营分部是指本基金内同时满足下列条件的组成部分：

- (1) 该组成部分能够在日常活动中产生收入、发生费用；
- (2) 能够定期评价该组成部分的经营成果，以决定向其配置资源、评价其业绩；
- (3) 能够取得该组成部分的财务状况、经营成果和现金流量等有关会计信息。如果两个或多个经营分部具有相似的经济特征，并且满足一定条件的，则合并为一个经营分部。

本基金目前以一个经营分部运作，不需要进行分部报告的披露。

7.4.4.14 其他重要的会计政策和会计估计

根据本基金的估值原则和中国证监会允许的基金行业估值实务操作，本基金确定以下类别股票投资和债券投资的公允价值时采用的估值方法及其关键假设如下：

(1) 对于在发行时明确一定期限限售期的股票，包括但不限于非公开发行股票、首次公开发行股票时公司股东公开发售股份、通过大宗交易取得的带限售期的股票等，不包括停牌、新发行未上市、回购交易中的质押券等流通受限股票，根据《关于发布〈证券投资基金投资流通受限股票估值指引(试行)〉的通知》(中基协发[2017]6号)，在估值日按照该通知规定的流通受限股票公允价值计算模型进行估值。

(2) 对于证券交易所上市的股票，若出现重大事项停牌或交易不活跃(包括涨跌停时的交易不活跃)等情况，根据《中国证券监督管理委员会关于证券投资基金估值业务的指导意见》(中国证监会公告[2017]13号)及《关于发布中基协(AMAC)基金行业股票估值指数的通知》(中基协发[2013]13号)相关规定，本基金根据情况决定使用指数收益法、可比公司法、市场价格模型法、市盈率法、现金流量折现法等估值技术进行估值。

根据《关于发布〈中国证券投资基金业协会估值核算工作小组关于2015年1季度固定收益品种的估值处理标准〉的通知》(中基协发[2014]24号)，在上海证券交易所、深圳证券交易所及银行间同业市场上市交易或挂牌转让的固定收益品种(估值处理标准另有规定的除外)，采用第三方估值机构提供的价格数据进行估值。

7.4.5 会计政策和会计估计变更以及差错更正的说明

7.4.5.1 会计政策变更的说明

根据财政部发布的《企业会计准则第22号-金融工具确认计量》、《企业会计准则第23号-金融资产转移》、《企业会计准则第24号-套期会计》和《企业会计准则第37号-金融工具列报》(以下合称“新金融工具准则”)相关规定，以及财政部、中国银行保险监督管理委员会于2020年12月30日发布的《关于进一步贯彻落实新金融工具相关会计准则的通知》，公募证券投资基金自2022年1月1日起执行新金融工具准则。本基金在编制2022年度财务报表时已采用该准则，并采用准则允许的实务简便方法，调整期初基金净值，2021年的比较数据将不作重述。

于首次执行日，本基金因执行新金融工具准则调减期初基金净值人民币0.00元，本基金执行新金融工具准则的影响如下：

原金融工具准则下以摊余成本计量的金融工具包括银行存款、结算备付金、存出保证金、应收利息、应收申购款，金额分别为人民币151,340.80元、人民币0.00元、人民币43,145,712.60元、人民币4,127.46元、人民币0.00元。新金融工具准则下以摊余成本计量的金融工具包括银行存款、结算备付金、存出保证金、其他资产-应收利息。本基金将基于实际利率法计提的金融工具的利息包含在相应金融工具的账面余额中，并反映在银行存款、结算备付金、存出保证金等项目中，不单独列示应收利息项目或应付利息项目。新金融工具准则下，银行存款、结算备付金、存出保证金、其他资产-应收利息、应收申购款的金额分别为人民币151,356.97元、人民币0.00元、人民币43,149,076.03元、人民币0.00元、人民币41.03元。

原金融工具准则下以公允价值计量且其变动计入当期损益计量的金融工具为交易性金融资产，金额为人民币625,987,089.40元，归属于交易性金融资产的应收利息金额为人民币706.83元。新金融工具准则下以公允价值计量且其变动计入当期损益计量的金融工具为交易性金融资产，金额为人民币625,987,796.23元。

本基金自2022年7月1日起施行《资产管理产品相关会计处理规定》，并按相关衔接规定进行了处理。

7.4.5.2 会计估计变更的说明

本基金本报告期内无需要说明的重大会计估计变更。

7.4.5.3 差错更正的说明

本基金本报告期内无需要说明的重大会计差错更正。

7.4.6 税项

根据财税[2008]1号《财政部、国家税务总局关于企业所得税若干优惠政策的通知》、2008年9月18日《上海、深圳证券交易所关于做好证券交易印花税征收方式调整工作的通知》、财税[2012]85号《关于实施上市公司股息红利差别化个人所得税政策有关问题的通知》、财政部、税务总局、证监会公告2019年第78号《关于继续实施全国中小企业股份转让系统挂牌公司股息红利差别化个人所得税政策的公告》、财税[2014]81号《财政部国家税务总局证监会关于沪港股票市场交易互联互通机制试点有关税收政策的通知》、财税[2015]101号《关于上市公司股息红利差别化个人所得税政策有关问题的通知》、财税[2016]36号《关于全面推开营业税改征增值税试点的通知》、财税[2016]46号《关于进一步明确全面推开营改增试点金融业有关政策的通知》、财税[2016]127号《财政部国家税务总局证监会关于深港股票市场交易互联互通机制试点有关税收政策的通知》、财

税[2016]140号《关于明确金融房地产开发教育辅助服务等增值税政策的通知》、财税[2017]2号《关于资管产品增值税政策有关问题的补充通知》、财税[2017]56号《关于资管产品增值税有关问题的通知》、财税[2017]90号《关于租入固定资产进项税额抵扣等增值税政策的通知》及其他相关税务法规和实务操作，主要税项列示如下：

(1) 证券投资基金(封闭式证券投资基金，开放式证券投资基金)管理人运用基金买卖股票、债券免征增值税；公开募集证券投资基金运营过程中发生的资管产品运营业务，以基金管理人为增值税纳税人，暂适用简易计税方法，按照3%的征收率缴纳增值税。

(2) 对证券投资基金从证券市场中取得的收入，包括买卖股票、债券的差价收入，股权的股息、红利收入，债券的利息收入及其他收入，暂不缴纳企业所得税。

(3) 对基金取得的股票股息、红利收入，由上市公司代扣代缴个人所得税；从公开发行和转让市场取得的上市公司股票，持股期限在1个月以内(含1个月)的，其股息红利所得全额计入应纳税所得额；持股期限在1个月以上至1年(含1年)的，暂减按50%计入应纳税所得额；持股期限超过1年的，股息红利所得暂免征收个人所得税。上述所得统一适用20%的税率计征个人所得税。对基金通过港股通投资香港联交所上市H股取得的股息红利，H股公司应向中国证券登记结算有限责任公司(以下简称“中国结算”)提出申请，由中国结算向H股公司提供内地个人投资者名册，H股公司按照20%的税率代扣个人所得税。基金通过港股通投资香港联交所上市的非H股取得的股息红利，由中国结算按照20%的税率代扣个人所得税。

(4) 对于基金从事A股买卖，出让方按0.10%的税率缴纳证券(股票)交易印花税，受让方不再缴纳印花税。对于基金通过港股通买卖、继承、赠与联交所上市股票，按照香港特别行政区现行税法规定缴纳印花税。

(5) 本基金的城市维护建设税、教育费附加和地方教育附加等税费按照实际缴纳增值税额的适用比例计算缴纳。

7.4.7 重要财务报表项目的说明

7.4.7.1 银行存款

单位：人民币元

项目	本期末 2022年12月31日	上年度末 2021年12月31日
活期存款	192,420.63	151,340.80
等于：本金	192,400.06	151,340.80
加：应计利息	20.57	-
减：坏账准备	-	-
定期存款	-	-

等于：本金	-	-
加：应计利息	-	-
减：坏账准备	-	-
其中：存款期限1个月以内	-	-
存款期限1-3个月	-	-
存款期限3个月以上	-	-
其他存款	34,688,845.16	43,145,712.60
等于：本金	34,686,250.74	43,145,712.60
加：应计利息	2,594.42	-
合计	34,881,265.79	43,297,053.40

注：其他存款为本基金存放于证券经纪商的证券交易结算资金，按协议约定利率计息。

7.4.7.2 交易性金融资产

单位：人民币元

项目	本期末 2022年12月31日			
	成本	应计利息	公允价值	公允价值变动
股票	488,709,975.49	-	449,671,330.57	-39,038,644.92
贵金属投资-金交所黄金合约	-	-	-	-
债券	交易所市场	-	-	-
	银行间市场	-	-	-
	合计	-	-	-
资产支持证券	-	-	-	-
基金	-	-	-	-
其他	-	-	-	-
合计	488,709,975.49	-	449,671,330.57	-39,038,644.92
项目	上年度末 2021年12月31日			
	成本	应计利息	公允价值	公允价值变动
股票	571,900,885.84	-	624,733,565.10	52,832,679.26

贵金属投资-金交所黄金合约		-	-	-	-
债券	交易所市场	883,000.00	-	1,253,524.30	370,524.30
	银行间市场	-	-	-	-
	合计	883,000.00	-	1,253,524.30	370,524.30
资产支持证券		-	-	-	-
基金		-	-	-	-
其他		-	-	-	-
合计		572,783,885.84	-	625,987,089.40	53,203,203.56

7.4.7.3 衍生金融资产/负债

本基金本报告期末及上年度末无衍生金融工具。

7.4.7.4 买入返售金融资产

7.4.7.4.1 各项买入返售金融资产期末余额

本基金本报告期末及上年度末无买入返售金融资产。

7.4.7.4.2 期末买断式逆回购交易中取得的债券

本基金本报告期末及上年度末无买断式逆回购交易中取得的债券。

7.4.7.5 其他资产

单位：人民币元

项目	本期末 2022年12月31日	上年度末 2021年12月31日
应收利息	-	4,127.46
其他应收款	-	-
待摊费用	-	-
合计	-	4,127.46

7.4.7.6 其他负债

单位：人民币元

项目	本期末 2022年12月31日	上年度末 2021年12月31日
应付券商交易单元保证金	-	-

应付赎回费	667.57	-
应付证券出借违约金	-	-
应付交易费用	-	-
其中：交易所市场	-	-
银行间市场	-	-
应付利息	-	-
预提费用-审计费	40,000.00	40,000.00
预提费用-信息披露费	120,000.00	120,000.00
合计	160,667.57	160,000.00

7.4.7.7 实收基金

7.4.7.7.1 朱雀产业智选A

金额单位：人民币元

项目 (朱雀产业智选A)	本期 2022年01月01日至2022年12月31日	
	基金份额（份）	账面金额
上年度末	308,341,275.81	308,341,275.81
本期申购	33,906,942.90	33,906,942.90
本期赎回（以“-”号填列）	-54,567,734.49	-54,567,734.49
本期末	287,680,484.22	287,680,484.22

7.4.7.7.2 朱雀产业智选C

金额单位：人民币元

项目 (朱雀产业智选C)	本期 2022年01月01日至2022年12月31日	
	基金份额（份）	账面金额
上年度末	57,210,163.01	57,210,163.01
本期申购	6,565,838.35	6,565,838.35
本期赎回（以“-”号填列）	-12,956,910.92	-12,956,910.92
本期末	50,819,090.44	50,819,090.44

注：本期申购含红利再投、转换入份(金)额，本期赎回含转换出份(金)额。

7.4.7.8 未分配利润**7.4.7.8.1 朱雀产业智选A**

单位：人民币元

项目 (朱雀产业智选A)	已实现部分	未实现部分	未分配利润合计
本期期初	183,936,467.74	72,685,926.19	256,622,393.93
本期利润	-40,121,971.54	-77,881,033.38	-118,003,004.92
本期基金份额交易产生的变动数	-9,726,381.56	-2,468,791.24	-12,195,172.80
其中：基金申购款	16,429,993.69	372,862.40	16,802,856.09
基金赎回款	-26,156,375.25	-2,841,653.64	-28,998,028.89
本期已分配利润	-	-	-
本期末	134,088,114.64	-7,663,898.43	126,424,216.21

7.4.7.8.2 朱雀产业智选C

单位：人民币元

项目 (朱雀产业智选C)	已实现部分	未实现部分	未分配利润合计
本期期初	32,458,303.78	13,429,409.40	45,887,713.18
本期利润	-8,024,317.45	-14,360,815.10	-22,385,132.55
本期基金份额交易产生的变动数	-2,720,391.43	-227,970.53	-2,948,361.96
其中：基金申购款	2,972,777.21	420,726.79	3,393,504.00
基金赎回款	-5,693,168.64	-648,697.32	-6,341,865.96
本期已分配利润	-	-	-
本期末	21,713,594.90	-1,159,376.23	20,554,218.67

7.4.7.9 存款利息收入

单位：人民币元

项目	本期 2022年01月01日至2022年 12月31日	上年度可比期间 2021年01月01日至2021年 12月31日

活期存款利息收入	722.76	741.71
定期存款利息收入	-	-
其他存款利息收入	138,959.28	322,660.46
结算备付金利息收入	-	-
其他	484.97	41.03
合计	140,167.01	323,443.20

7.4.7.10 股票投资收益——买卖股票差价收入

单位：人民币元

项目	本期 2022年01月01日至2022年 12月31日	上年度可比期间 2021年01月01日至2021年 12月31日
卖出股票成交总额	603,130,123.90	1,139,642,986.87
减：卖出股票成本总额	643,025,205.58	1,024,357,075.76
减：交易费用	1,967,581.18	-
买卖股票差价收入	-41,862,662.86	115,285,911.11

7.4.7.11 债券投资收益

7.4.7.11.1 债券投资收益项目构成

单位：人民币元

项目	本期 2022年01月01日至2022年 12月31日	上年度可比期间 2021年01月01日至2021年 12月31日
债券投资收益——利息收入	491.85	-
债券投资收益——买卖债券 （债转股及债券到期兑付） 差价收入	605,879.29	450,264.89
债券投资收益——赎回差价 收入	-	-
债券投资收益——申购差价 收入	-	-
合计	606,371.14	450,264.89

7.4.7.11.2 债券投资收益——买卖债券差价收入

单位：人民币元

项目	本期 2022年01月01日至2022年12月 31日	上年度可比期间 2021年01月01日至2021年12月 31日
卖出债券（债转股及债券到期兑付）成交总额	2,836,660.66	5,644,269.20
减：卖出债券（债转股及债券到期兑付）成本总额	2,229,000.00	5,137,707.05
减：应计利息总额	1,213.19	56,297.26
减：交易费用	568.18	-
买卖债券差价收入	605,879.29	450,264.89

7.4.7.12 资产支持证券投资收益

本基金本报告期内及上年度可比期间无资产支持证券投资收益。

7.4.7.13 贵金属投资收益**7.4.7.13.1 贵金属投资收益项目构成**

本基金本报告期内及上年度可比期间无贵金属投资收益。

7.4.7.13.2 贵金属投资收益——申购差价收入

本基金本报告期内及上年度可比期间无贵金属投资收益。

7.4.7.14 衍生工具收益

本基金本报告期内及上年度可比期间无衍生工具收益。

7.4.7.15 股利收益

单位：人民币元

项目	本期 2022年01月01日至2022 年12月31日	上年度可比期间 2021年01月01日至2021 年12月31日
----	-----------------------------------	--

股票投资产生的股利收益	2,751,736.42	5,114,236.22
其中：证券出借权益补偿收入	-	-
基金投资产生的股利收益	-	-
合计	2,751,736.42	5,114,236.22

7.4.7.16 公允价值变动收益

单位：人民币元

项目名称	本期 2022年01月01日至2022年12 月31日	上年度可比期间 2021年01月01日至2021年12 月31日
1.交易性金融资产	-92,241,848.48	-71,215,561.70
——股票投资	-91,871,324.18	-71,598,504.30
——债券投资	-370,524.30	382,942.60
——资产支持证券投资	-	-
——贵金属投资	-	-
——其他	-	-
2.衍生工具	-	-
——权证投资	-	-
3.其他	-	-
减：应税金融商品公允 价值变动产生的预估增 值税	-	-
合计	-92,241,848.48	-71,215,561.70

7.4.7.17 其他收入

单位：人民币元

项目	本期 2022年01月01日至2022年 12月31日	上年度可比期间 2021年01月01日至2021年 12月31日
基金赎回费收入	75,918.66	2,700,098.05
转换费收入	134.69	518.54
合计	76,053.35	2,700,616.59

7.4.7.18 其他费用

单位：人民币元

项目	本期 2022年01月01日至2022年 12月31日	上年度可比期间 2021年01月01日至2021年 12月31日
审计费用	40,000.00	40,000.00
信息披露费	120,000.00	120,000.00
证券出借违约金	-	-
汇划手续费	4,672.76	13,387.20
交易费用	-	3,764,759.25
合计	164,672.76	3,938,146.45

7.4.8 或有事项、资产负债表日后事项的说明

7.4.8.1 或有事项

截至资产负债表日，本基金无需要说明的重大或有事项。

7.4.8.2 资产负债表日后事项

截至本财务报告批准报出日，本基金无需要在财务报表附注中说明的资产负债表日后事项。

7.4.9 关联方关系

本报告期内基金管理人新增股东上海朱雀戊戌企业管理合伙企业(有限合伙)。

关联方名称	与本基金的关系
朱雀基金管理有限公司	基金管理人、注册登记机构、基金销售机构
中国工商银行股份有限公司	基金托管人、基金代销机构
朱雀股权投资管理有限公司	基金管理人的控股股东
上海朱雀辛酉投资中心(有限合伙)	基金管理人的股东
上海朱雀戊戌企业管理合伙企业(有限合伙)	基金管理人的股东
上海朱雀资产管理有限公司	基金管理人控股股东的子公司
上海朱雀枫域投资有限公司	基金管理人控股股东的子公司

西安朱雀丝路投资管理有限公司

基金管理人控股股东的子公司

7.4.10 本报告期及上年度可比期间的关联方交易**7.4.10.1 通过关联方交易单元进行的交易****7.4.10.1.1 股票交易**

本基金本报告期内及上年度可比期间无通过关联方交易单元进行的股票交易。

7.4.10.1.2 权证交易

本基金本报告期内及上年度可比期间无通过关联方交易单元进行的权证交易。

7.4.10.1.3 债券交易

本基金本报告期内及上年度可比期间无通过关联方交易单元进行的债券交易。

7.4.10.1.4 债券回购交易

本基金本报告期内及上年度可比期间无通过关联方交易单元进行的债券回购交易。

7.4.10.1.5 基金交易

本基金本报告期内及上年度可比期间无通过关联方交易单元进行的基金交易。

7.4.10.1.6 应支付关联方的佣金

本基金本报告期内及上年度可比期间无应支付关联方的佣金。

7.4.10.2 关联方报酬**7.4.10.2.1 基金管理费**

单位：人民币元

项目	本期 2022年01月01日至2022年12月31日	上年度可比期间 2021年01月01日至2021年12月31日
当期发生的基金应支付的管理费	7,755,757.96	13,345,497.21
其中：支付销售机构的客户维护费	3,737,657.84	6,563,021.59

注：支付基金管理人朱雀基金的基金管理费按前一日基金资产净值×1.50%的年费率计提，逐日累计至每月月底，按月支付。其计算公式为：日基金管理费=前一日基金资产净值×1.50%÷当年天数。

7.4.10.2.2 基金托管费

单位：人民币元

项目	本期 2022年01月01日至2022 年12月31日	上年度可比期间 2021年01月01日至2021 年12月31日
当期发生的基金应支付的托管费	1,292,626.19	2,224,249.55

注：支付基金托管人工商银行的基金托管费按前一日基金资产净值×0.25%的年费率计提，逐日累计至每月月底，按月支付。其计算公式为：日基金托管费=前一日基金资产×0.25%÷当年天数。

7.4.10.2.3 销售服务费

单位：人民币元

获得销售 服务费的 各关联方 名称	本期 2022年01月01日至2022年12月31日		
	当期发生的基金应支付的销售服务费		
	朱雀产业智选A	朱雀产业智选C	合计
工商银行	0.00	78,915.23	78,915.23
朱雀基金	0.00	15,417.58	15,417.58
合计	0.00	94,332.81	94,332.81
获得销售 服务费的 各关联方 名称	上年度可比期间 2021年01月01日至2021年12月31日		
	当期发生的基金应支付的销售服务费		
	朱雀产业智选A	朱雀产业智选C	合计
工商银行	0.00	131,580.99	131,580.99
朱雀基金	0.00	16,264.40	16,264.40
合计	0.00	147,845.39	147,845.39

注：本基金A类基金份额不收取销售服务费，C类基金份额的销售服务费按基金前一日基金资产净值×0.80%的年费率计提，逐日累计至每月月底，按月支付。其计算公式为：朱雀产业智选C的日销售服务费=前一日朱雀产业智选C基金资产净值×0.80%÷当年天数。

7.4.10.3 与关联方进行银行间同业市场的债券(含回购)交易

本基金本报告期内及上年度可比期间无与关联方进行银行间同业市场的债券(含回购)交易。

7.4.10.4 报告期内转融通证券出借业务发生重大关联交易事项的说明

7.4.10.4.1 与关联方通过约定申报方式进行的适用固定期限费率的证券出借业务的情况

本基金本报告期内及上年度可比期间无与关联方通过约定申报方式进行的适用固定期限费率的证券出借业务的情况。

7.4.10.4.2 与关联方通过约定申报方式进行的适用市场化期限费率的证券出借业务的情况

本基金本报告期内及上年度可比期间无与关联方通过约定申报方式进行的适用市场化期限费率的证券出借业务的情况。

7.4.10.5 各关联方投资本基金的情况

7.4.10.5.1 报告期内基金管理人运用固有资金投资本基金的情况

朱雀产业智选A

份额单位：份

项目	本期 2022年01月01日至 2022年12月31日	上年度可比期间 2021年01月01日至 2021年12月31日
报告期初持有的基金份额	5,000,000.00	5,000,000.00
报告期间申购/买入总份额	6,674,222.54	0.00
报告期间因拆分变动份额	0.00	0.00
减：报告期间赎回/卖出总份额	0.00	0.00
报告期末持有的基金份额	11,674,222.54	5,000,000.00
报告期末持有的基金份额占基金总份额比例	4.06%	1.62%

朱雀产业智选C

份额单位：份

项目	本期 2022年01月01日至 2022年12月31日	上年度可比期间 2021年01月01日至 2021年12月31日
报告期初持有的基金份额	0.00	0.00

报告期间申购/买入总份额	0.00	0.00
报告期间因拆分变动份额	0.00	0.00
减：报告期间赎回/卖出总份额	0.00	0.00
报告期末持有的基金份额	0.00	0.00
报告期末持有的基金份额占基金总份额比例	0.00%	0.00%

7.4.10.5.2 报告期末除基金管理人之外的其他关联方投资本基金的情况

份额单位：份

朱雀产业智选A

关联方名称	本期末 2022年12月31日		上年度末 2021年12月31日	
	持有的基金份额	持有的基金份额占基金总份额的比例	持有的基金份额	持有的基金份额占基金总份额的比例
上海朱雀辛酉投资中心（有限合伙）	3,426,300.28	1.19%	0.00	0.00%

7.4.10.6 由关联方保管的银行存款余额及当期产生的利息收入

单位：人民币元

关联方名称	本期 2022年01月01日至2022年12月31日		上年度可比期间 2021年01月01日至2021年12月31日	
	期末余额	当期利息收入	期末余额	当期利息收入
中国工商银行股份有限公司	192,420.63	722.76	151,340.80	741.71

注：本基金的银行存款由基金托管人工商银行保管，按银行同业利率计息。

7.4.10.7 本基金在承销期内参与关联方承销证券的情况

本基金本报告期内及上年度可比期间无在承销期内参与关联方承销证券的情况。

7.4.10.8 其他关联交易事项的说明

本基金本报告期内无需作说明的其他关联交易事项。

7.4.11 利润分配情况--固定净值型货币市场基金之外的基金

本基金本报告期内未进行利润分配。

7.4.12 期末（2022年12月31日）本基金持有的流通受限证券**7.4.12.1 因认购新发/增发证券而于期末持有的流通受限证券**

金额单位：人民币元

7.4.12.1.1 受限证券类别：股票										
证券代码	证券名称	成功认购日	受限期	流通受限类型	认购价格	期末估值单价	数量（单位：股）	期末成本总额	期末估值总额	备注
301058	中粮科工	2022-11-22	6个月	大宗交易流通受限	15.10	13.89	190,000	2,869,000.00	2,639,100.00	-
603063	禾望电气	2022-08-23	6个月	大宗交易流通受限	34.70	26.61	90,000	3,123,000.00	2,394,900.00	-
600576	祥源文旅	2022-12-30	6个月	非公开发售	5.58	7.46	53,700	299,646.00	400,602.00	-

7.4.12.2 期末持有的暂时停牌等流通受限股票

本基金本报告期末未持有暂时停牌等流通受限股票。

7.4.12.3 期末债券正回购交易中作为抵押的债券**7.4.12.3.1 银行间市场债券正回购**

本基金本报告期末无因银行间市场债券正回购交易而抵押的债券。

7.4.12.3.2 交易所市场债券正回购

本基金本报告期末无因交易所市场债券正回购交易而抵押的债券。

7.4.12.4 期末参与转融通证券出借业务的证券

本基金本报告期末无因参与转融通证券出借业务而出借的证券。

7.4.13 金融工具风险及管理

7.4.13.1 风险管理政策和组织架构

本基金管理人严格遵守国家有关法律、法规、中国证监会规定和公司各项规章制度，自觉形成守法经营、规范运作的经营思想和经营风格；建立符合现代企业制度要求的法人治理结构，形成科学合理的决策机制、执行机制和监督机制，确保公司经营管理目标和发展战略的实现；建立行之有效的风险控制机制。在有效控制风险的前提下，确保基金持有人利益最大化，并保证基金持有人的合法权益不受侵犯。强化风险管理、防范各类风险，确保各项经营管理活动的健康运行与公司财产的安全完整，实现公司稳健、持续发展，维护股东权益，维护公司信誉，树立良好的公司形象，及时高效地配合监管部门工作。

在董事会领导下，本基金管理人建立了架构清晰、控制有效、系统全面、切实可行的风险控制体系。公司风险控制体系由公司董事会、合规风控委员会、督察长、管理层、风险控制委员会、风险管理部和各风险控制部门组成。

7.4.13.2 信用风险

信用风险是指债券发行人出现违约、拒绝支付到期本息，或由于债券发行人信用资质降低导致债券价格下降的风险，也包括证券交易对手因违约而产生的证券交割风险。

本基金管理人计划投资于具有良好信用等级的证券，且通过控制不同等级债券的投资比例以分散信用风险。公司建立了内部评级体系和交易对手库，对信用债券库内品种进行动态跟踪和整体回顾，对交易对手库进行日常维护和监控，并根据实际情况及时做出调整，以控制相应的信用风险。

7.4.13.2.1 按短期信用评级列示的债券投资

本基金本报告期末及上年度末无按短期信用评级列示的债券投资。

7.4.13.2.2 按短期信用评级列示的资产支持证券投资

本基金本报告期末及上年度末无按短期信用评级列示的资产支持证券投资。

7.4.13.2.3 按短期信用评级列示的同业存单投资

本基金本报告期末及上年度末无按短期信用评级列示的同业存单投资。

7.4.13.2.4 按长期信用评级列示的债券投资

单位：人民币元

长期信用评级	本期末 2022年12月31日	上年度末 2021年12月31日
AAA	-	-
AAA以下	-	1,253,524.30
未评级	-	-
合计	-	1,253,524.30

注：本基金本报告期末无按长期信用评级列示的债券投资；未评级债券为债券期限在1年以上的国债、政策性金融债等无信用评级债券。

7.4.13.2.5 按长期信用评级列示的资产支持证券投资

本基金本报告期末及上年度末无按长期信用评级列示的资产支持证券投资。

7.4.13.2.6 按长期信用评级列示的同业存单投资

本基金本报告期末及上年度末无按长期信用评级列示的同业存单投资。

7.4.13.3 流动性风险

流动性风险是指基金管理人未能以合理价格及时变现基金资产以支付投资者赎回款项的风险。本基金的流动性风险一方面来自于基金份额持有人可随时要求赎回其持有的基金份额，另一方面来自于投资品种所处的交易市场不活跃而带来的变现困难或因投资集中而无法在市场出现剧烈波动的情况下以合理的价格变现。

7.4.13.3.1 报告期内本基金组合资产的流动性风险分析

本基金的基金管理人严格按照《公开募集证券投资基金运作管理办法》及《公开募集开放式证券投资基金流动性风险管理规定》等有关法规的要求建立健全开放式基金流动性风险管理的内部控制体系，审慎评估各类资产的流动性，针对性制定流动性风险管理措施，对本基金组合资产的流动性风险进行管理。

本基金的基金管理人采用监控基金组合资产持仓集中度指标、逆回购交易的到期日与交易对手的集中度、流动性受限资产比例、基金组合资产中7个工作日可变现资产的可变现价值以及压力测试等方式防范流动性风险，并于开放日对本基金的申购赎回情况进行监控，保持基金投资组合中的可用现金头寸与之相匹配，确保本基金资产的变现能力与投资者赎回需求的匹配与平衡。

本基金的基金管理人在基金合同中设计了巨额赎回条款，约定在非常情况下赎回申请的处理方式，控制因开放申购赎回带来的流动性风险，有效保障基金持有人利益。

本基金所持大部分证券在证券交易所上市，其余亦可在银行间同业市场交易，因此除在附注7.4.12中列示的部分基金资产流通暂时受限制不能自由转让的情况外，其余均能及时变现。此外，本基金可通过卖出回购金融资产方式借入短期资金应对流动性需求，其上限一般不超过基金持有的债券投资的公允价值。

本基金本报告期内无重大流动性风险。

7.4.13.4 市场风险

市场风险是指基金所持金融工具的公允价值或未来现金流量因所处市场各类价格因素的变动而发生波动的风险，包括利率风险、外汇风险和其他价格风险。

7.4.13.4.1 利率风险

利率风险是指利率变动引起组合中资产特别是债券投资的市场价格变动，从而影响基金投资收益的风险。本基金经营活动的现金流量与市场利率变化有一定的相关性。

7.4.13.4.1.1 利率风险敞口

单位：人民币元

本期末 2022年 12月31 日	1个月以内	1-3个月	3个月-1年	1-5年	5年以上	不计息	合计
资产							
银行存款	34,881,265.79	-	-	-	-	-	34,881,265.79
交易性金融资产	-	-	-	-	-	449,671,330.57	449,671,330.57
应收清算款	-	-	-	-	-	2,399,991.66	2,399,991.66
应收申购款	-	-	-	-	-	63,977.46	63,977.46
资产总计	34,881,265.79	-	-	-	-	452,135,299.69	487,016,565.48
负债							
应付赎回款	-	-	-	-	-	604,895.61	604,895.61
应付管理人报酬	-	-	-	-	-	620,376.31	620,376.31
应付托管费	-	-	-	-	-	103,396.04	103,396.04
应付销售服务费	-	-	-	-	-	49,219.92	49,219.92
应交税	-	-	-	-	-	0.49	0.49

费							
其他负债	-	-	-	-	-	160,667.57	160,667.57
负债总计	-	-	-	-	-	1,538,555.94	1,538,555.94
利率敏感度缺口	34,881,265.79	-	-	-	-	450,596,743.75	485,478,009.54
上年度末 2021年 12月31 日	1个月以内	1-3个月	3个月-1年	1-5年	5年以上	不计息	合计
资产							
银行存款	43,297,053.40	-	-	-	-	-	43,297,053.40
交易性金融资产	-	-	-	-	1,253,524.30	624,733,565.10	625,987,089.40
应收利息	-	-	-	-	-	4,127.46	4,127.46
资产总计	43,297,053.40	-	-	-	1,253,524.30	624,737,692.56	669,288,270.26
负债							
应付管理人报酬	-	-	-	-	-	853,947.07	853,947.07
应付托管费	-	-	-	-	-	142,324.52	142,324.52
应付销售服务费	-	-	-	-	-	70,447.18	70,447.18
应交税费	-	-	-	-	-	5.56	5.56
其他负债	-	-	-	-	-	160,000.00	160,000.00
负债总计	-	-	-	-	-	1,226,724.33	1,226,724.33
利率敏感度缺口	43,297,053.40	-	-	-	1,253,524.30	623,510,968.23	668,061,545.93

注：表中所示为本基金资产及交易形成负债的公允价值，并按照合约规定的利率重新定价日或到期日孰早者进行了分类。

7.4.13.4.1.2 利率风险的敏感性分析

假设	除市场利率以外的其他市场变量保持不变	
分析	相关风险变量的变动	对资产负债表日基金资产净值的影响金额 (单位：人民币元)

	本期末 2022年12月31日	上年度末 2021年12月31日
市场利率上升25个基点	-	-17,690.57
市场利率下降25个基点	-	17,992.75

注：本基金本报告期末未持有交易性债券投资，因此市场利率的变动对于本基金资产净值无重大影响。

7.4.13.4.2 外汇风险

外汇风险是指金融工具的公允价值或未来现金流量因外汇汇率变动而发生波动的风险。本基金持有不以记账本位币计价的资产，因此存在相应的外汇风险。本基金管理人每日对本基金的外汇头寸进行监控。

7.4.13.4.2.1 外汇风险敞口

单位：人民币元

项目	本期末 2022年12月31日			
	美元折 合人民 币	港币折合人 民币	其他币 种折合 人民币	合计
以外币计价的资产				
交易性金融资产	-	59,960,780.0 2	-	59,960,780.0 2
资产合计	-	59,960,780.0 2	-	59,960,780.0 2
以外币计价的负债				
负债合计	-	-	-	-
资产负债表外汇风险敞口净额	-	59,960,780.0 2	-	59,960,780.0 2
项目	上年度末 2021年12月31日			
	美元折 合人民 币	港币折合人 民币	其他币 种折合 人民币	合计
以外币计价的资产				

交易性金融资产	-	78,721,606.2 6	-	78,721,606.2 6
资产合计	-	78,721,606.2 6	-	78,721,606.2 6
以外币计价的负债				
负债合计	-	-	-	-
资产负债表外汇风险敞口净额	-	78,721,606.2 6	-	78,721,606.2 6

7.4.13.4.2.2 外汇风险的敏感性分析

假设	除汇率以外的其他市场变量保持不变		
分析	相关风险变量的变动	对资产负债表日基金资产净值的影响金额（单位：人民币元）	
		本期末 2022年12月31日	上年度末 2021年12月31日
	所有外币相对人民币升值5%	2,998,039.00	3,936,080.31
	所有外币相对人民币贬值5%	-2,998,039.00	-3,936,080.31

7.4.13.4.3 其他价格风险

其他价格风险是指基金所持金融工具的公允价值或未来现金流量因除市场利率和外汇汇率以外的市场价格因素变动而发生波动的风险。本基金主要投资于证券交易所上市或银行间同业市场交易的股票和债券，所面临的最大市场价格风险由所持有的金融工具的公允价值决定。本基金通过投资组合的分散化降低市场价格风险，并且本基金管理人每日对本基金所持有的证券价格实施监控。

7.4.13.4.3.1 其他价格风险敞口

金额单位：人民币元

项目	本期末 2022年12月31日		上年度末 2021年12月31日	
	公允价值	占基金 资产净 值比例 (%)	公允价值	占基金 资产净 值比例 (%)

交易性金融资产—股票投资	449,671,330.57	92.62	624,733,565.10	93.51
交易性金融资产—基金投资	-	-	-	-
交易性金融资产—债券投资	-	-	-	-
交易性金融资产—贵金属投资	-	-	-	-
衍生金融资产—权证投资	-	-	-	-
其他	-	-	-	-
合计	449,671,330.57	92.62	624,733,565.10	93.51

7.4.13.4.3.2 其他价格风险的敏感性分析

假设	除业绩比较基准以外的其他市场变量保持不变		
分析	相关风险变量的变动	对资产负债表日基金资产净值的影响金额（单位：人民币元）	
		本期末 2022年12月31日	上年度末 2021年12月31日
	业绩比较基准上升5%	23,203,218.94	33,821,861.68
	业绩比较基准下降5%	-23,203,218.94	-33,821,861.68

7.4.14 公允价值

7.4.14.1 金融工具公允价值计量的方法

公允价值计量结果所属的层次，由对公允价值计量整体而言具有重要意义的输入值所属的最低层次决定：

第一层次：相同资产或负债在活跃市场上未经调整的报价；

第二层次：除第一层次输入值外相关资产或负债直接或间接可观察的输入值；

第三层次：相关资产或负债的不可观察输入值。

7.4.14.2 持续的以公允价值计量的金融工具

7.4.14.2.1 各层次金融工具的公允价值

单位：人民币元

公允价值计量结果所属的层次	本期末 2022年12月31日	上年度末 2021年12月31日
第一层次	444,236,728.57	615,888,714.40
第二层次	-	-
第三层次	5,434,602.00	10,098,375.00
合计	449,671,330.57	625,987,089.40

7.4.14.2.2 公允价值所属层次间的重大变动

对于证券交易所上市的股票和债券，若出现重大事项停牌、交易不活跃(包括涨跌停时的交易不活跃)、或属于非公开发行等情况，本基金不会于停牌日至交易恢复活跃日期间、交易不活跃期间及限售期间将相关股票和债券的公允价值列入第一层次；并根据估值调整中采用的不可观察输入值对于公允价值的影响程度，确定相关股票和债券公允价值应属第二层次还是第三层次。

7.4.14.2.3 第三层次公允价值余额及变动情况

7.4.14.2.3.1 第三层次公允价值余额及变动情况

单位：人民币元

项目	本期 2022年01月01日至2022年12月31日		
	交易性金融资产		合计
	债券投资	股票投资	
期初余额	-	10,098,375.00	10,098,375.00
当期购买	-	6,291,646.00	6,291,646.00
当期出售/结算	-	-	-
转入第三层次	-	-10,209,010.00	-10,209,010.00
转出第三层次	-	-746,409.00	-746,409.00
当期利得或损失总额	-	-746,409.00	-746,409.00
其中：计入损益的利得或损失	-	-	-
计入其他综合	-	-	-

收益的利得或损失			
期末余额	-	5,434,602.00	5,434,602.00
期末仍持有的第三层次金融资产计入本期损益的未实现利得或损失的变动——公允价值变动损益	-	-857,044.00	-857,044.00
项目	上年度可比同期 2021年01月01日至2021年12月31日		
	交易性金融资产		合计
	债券投资	股票投资	
期初余额	-	6,303,968.54	6,303,968.54
当期购买	-	10,077,250.00	10,077,250.00
当期出售/结算	-	-	-
转入第三层次	-	-	-
转出第三层次	-	-22,772,425.73	-22,772,425.73
当期利得或损失总额	-	16,489,582.19	16,489,582.19
其中：计入损益的利得或损失	-	16,489,582.19	16,489,582.19
计入其他综合收益的利得或损失	-	-	-
期末余额	-	10,098,375.00	10,098,375.00
期末仍持有的第三层次金融资产计入本期损益的未实现利得或损失的变动——公允价值变动损益	-	21,125.00	21,125.00

7.4.14.2.3.2 使用重要不可观察输入值的第三层次公允价值计量的情况

单位：人民币元

项目	本期末公	采用的估值	不可观察输入值
----	------	-------	---------

	允价值	技术	名称	范围/加权平均值	与公允价值之间的关系
股票投资	5,434,602.00	平均价格亚式期权模型	股票在剩余限售期内的股价的预期年化波动率	40.94% - 51.49%	负相关
项目	上年度末公允价值	采用的估值技术	不可观察输入值		
			名称	范围/加权平均值	与公允价值之间的关系
股票投资	10,098,375.00	平均价格亚式期权模型	股票在剩余限售期内的股价的预期年化波动率	47.40% - 47.40%	负相关

7.4.14.3 非持续的以公允价值计量的金融工具的说明

于2022年12月31日，本基金未持有非持续的以公允价值计量的金融资产。

7.4.14.4 不以公允价值计量的金融工具的相关说明

不以公允价值计量的金融资产和负债主要包括应收款项和其他金融负债，其账面价值与公允价值相差很小。

7.4.15 有助于理解和分析会计报表需要说明的其他事项

截至资产负债表日本基金无需要说明的其他重要事项。

§8 投资组合报告

8.1 期末基金资产组合情况

金额单位：人民币元

序号	项目	金额	占基金总资产的比例(%)
1	权益投资	449,671,330.57	92.33
	其中：股票	449,671,330.57	92.33
2	基金投资	-	-
3	固定收益投资	-	-
	其中：债券	-	-
	资产支持证券	-	-
4	贵金属投资	-	-

5	金融衍生品投资	-	-
6	买入返售金融资产	-	-
	其中：买断式回购的买入返售金融资产	-	-
7	银行存款和结算备付金合计	34,881,265.79	7.16
8	其他各项资产	2,463,969.12	0.51
9	合计	487,016,565.48	100.00

注：权益投资中港股通股票公允价值为59,960,780.02元，占基金总资产比例12.31%。

8.2 报告期末按行业分类的股票投资组合

8.2.1 报告期末按行业分类的境内股票投资组合

代码	行业类别	公允价值（元）	占基金资产净值比例(%)
A	农、林、牧、渔业	5,910,593.00	1.22
B	采矿业	-	-
C	制造业	303,515,251.50	62.52
D	电力、热力、燃气及水生产和供应业	8,446,032.00	1.74
E	建筑业	20,036,200.00	4.13
F	批发和零售业	-	-
G	交通运输、仓储和邮政业	19,764,143.52	4.07
H	住宿和餐饮业	-	-
I	信息传输、软件和信息技术服务业	17,323,827.48	3.57
J	金融业	-	-
K	房地产业	-	-
L	租赁和商务服务业	-	-
M	科学研究和技术服务业	5,407,825.05	1.11
N	水利、环境和公共设施管理业	-	-
O	居民服务、修理和其他服务业	-	-
P	教育	-	-
Q	卫生和社会工作	3,328,056.00	0.69
R	文化、体育和娱乐业	5,978,622.00	1.23

S	综合	-	-
	合计	389,710,550.55	80.27

8.2.2 报告期末按行业分类的港股通投资股票投资组合

行业类别	公允价值(人民币)	占基金资产净值比例(%)
原材料	5,061,196.36	1.04
非日常生活消费品	26,936,271.00	5.55
工业	15,935,181.99	3.28
信息技术	10,357,358.46	2.13
通讯业务	1,670,772.21	0.34
合计	59,960,780.02	12.35

注：以上分类采用全球行业分类标准（GICS）。

8.3 期末按公允价值占基金资产净值比例大小排序的所有股票投资明细

金额单位：人民币元

序号	股票代码	股票名称	数量(股)	公允价值(元)	占基金资产净值比例(%)
1	002311	海大集团	758,513	46,823,007.49	9.64
2	601012	隆基绿能	883,537	37,338,273.62	7.69
3	000792	盐湖股份	1,129,600	25,630,624.00	5.28
4	603098	森特股份	710,000	20,036,200.00	4.13
5	603063	禾望电气	719,200	19,936,996.00	4.11
6	002352	顺丰控股	342,177	19,764,143.52	4.07
7	300124	汇川技术	204,800	14,233,600.00	2.93
8	H02020	安踏体育	149,200	13,634,122.93	2.81
9	H02015	理想汽车-W	193,900	13,302,148.07	2.74
10	603688	石英股份	92,174	12,104,289.68	2.49

11	002028	思源电气	315,900	12,073,698.00	2.49
12	688333	铂力特	76,160	10,871,840.00	2.24
13	H00968	信义光能	1,342,000	10,357,358.46	2.13
14	603501	韦尔股份	129,965	10,019,001.85	2.06
15	H03899	中集安瑞科	1,402,000	9,881,156.22	2.04
16	688568	中科星图	139,487	8,653,773.48	1.78
17	600309	万华化学	91,200	8,449,680.00	1.74
18	601877	正泰电器	303,900	8,418,030.00	1.73
19	300748	金力永磁	222,100	6,498,646.00	1.34
19	H06680	金力永磁	81,000	1,620,749.09	0.33
20	600745	闻泰科技	150,700	7,923,806.00	1.63
21	300724	捷佳伟创	62,368	7,111,199.36	1.46
22	000869	张裕 A	216,204	6,538,008.96	1.35
23	H03898	时代电气	174,900	6,054,025.77	1.25
24	600576	祥源文旅	752,700	5,978,622.00	1.23
25	300498	温氏股份	301,100	5,910,593.00	1.22
26	688269	凯立新材	68,253	5,856,107.40	1.21
27	301058	中粮科工	375,199	5,407,825.05	1.11
28	000811	冰轮环境	484,100	5,373,510.00	1.11
29	605376	博迁新材	114,289	5,306,438.27	1.09
30	000400	许继电气	254,800	5,088,356.00	1.05
31	688289	圣湘生物	231,790	5,087,790.50	1.05
32	600406	国电南瑞	205,260	5,008,344.00	1.03
33	002267	陕天然气	676,800	4,879,728.00	1.01
34	688349	三一重能	166,303	4,871,014.87	1.00
35	300699	光威复材	62,400	4,508,400.00	0.93
36	603806	福斯特	65,100	4,325,244.00	0.89
37	688339	亿华通	55,996	4,143,704.00	0.85
38	000875	吉电股份	585,600	3,566,304.00	0.73
39	603606	东方电缆	51,800	3,513,594.00	0.72
40	H06865	福莱特玻璃	204,000	3,440,447.27	0.71

41	000516	国际医学	271,900	3,328,056.00	0.69
42	002531	天顺风能	207,200	3,134,936.00	0.65
43	600584	长电科技	120,300	2,772,915.00	0.57
44	002920	德赛西威	25,900	2,728,306.00	0.56
45	002050	三花智控	119,200	2,529,424.00	0.52
46	601127	赛力斯	57,100	2,283,429.00	0.47
47	300223	北京君正	30,240	2,130,105.60	0.44
48	688116	天奈科技	27,498	2,121,195.72	0.44
49	688065	凯赛生物	31,442	1,927,080.18	0.40
50	002405	四维图新	173,000	1,906,460.00	0.39
51	300775	三角防务	48,500	1,843,000.00	0.38
52	300496	中科创达	17,500	1,755,250.00	0.36
53	H00700	腾讯控股	5,600	1,670,772.21	0.34

注：对于同时在A+H股上市的股票，合并计算公允价值参与排序，并按照不同股票分别披露。

8.4 报告期内股票投资组合的重大变动

8.4.1 累计买入金额超出期初基金资产净值2%或前20名的股票明细

金额单位：人民币元

序号	股票代码	股票名称	本期累计买入金额	占期初基金资产净值比例 (%)
1	601012	隆基绿能	45,380,340.00	6.79
2	002311	海大集团	38,607,060.30	5.78
3	000792	盐湖股份	34,671,601.47	5.19
4	H02015	理想汽车 -W	22,342,228.79	3.34
5	H02020	安踏体育	18,451,973.57	2.76
6	002352	顺丰控股	17,425,084.00	2.61
7	603688	石英股份	16,167,479.44	2.42
8	603063	禾望电气	15,417,250.13	2.31
9	300724	捷佳伟创	14,586,989.16	2.18
10	300207	欣旺达	14,227,932.82	2.13

11	601877	正泰电器	13,919,009.00	2.08
12	603501	韦尔股份	13,837,588.00	2.07
13	H00968	信义光能	13,493,165.63	2.02
14	600745	闻泰科技	12,077,163.98	1.81
15	002050	三花智控	11,847,931.63	1.77
16	600309	万华化学	11,462,860.00	1.72
17	300748	金力永磁	11,215,523.40	1.68
18	600036	招商银行	10,891,348.33	1.63
19	000516	国际医学	10,687,440.00	1.60
20	301058	中粮科工	9,176,882.47	1.37

8.4.2 累计卖出金额超期初基金资产净值2%或前20名的股票明细

金额单位：人民币元

序号	股票代码	股票名称	本期累计卖出金额	占期初基金资产净值比例 (%)
1	002311	海大集团	42,054,172.36	6.29
2	300724	捷佳伟创	31,109,092.00	4.66
3	600893	航发动力	23,581,735.13	3.53
4	601012	隆基绿能	23,198,678.40	3.47
5	600438	通威股份	22,412,887.06	3.35
6	600036	招商银行	22,300,363.32	3.34
7	002352	顺丰控股	22,152,065.48	3.32
8	300207	欣旺达	21,505,489.26	3.22
9	000792	盐湖股份	20,240,605.00	3.03
10	300433	蓝思科技	19,781,972.60	2.96
11	603688	石英股份	17,557,508.00	2.63
12	603063	禾望电气	16,889,651.00	2.53
13	002050	三花智控	16,653,790.00	2.49
14	H02020	安踏体育	15,242,792.95	2.28
15	601669	中国电建	15,114,880.91	2.26
16	H02015	理想汽车	13,321,492.18	1.99

		— W		
17	600276	恒瑞医药	12,935,711.12	1.94
18	002223	鱼跃医疗	12,472,415.00	1.87
19	H00291	华润啤酒	12,233,953.33	1.83
20	300124	汇川技术	12,190,832.00	1.82

8.4.3 买入股票的成本总额及卖出股票的收入总额

单位：人民币元

买入股票成本（成交）总额	559,834,295.23
卖出股票收入（成交）总额	603,130,123.90

8.5 期末按债券品种分类的债券投资组合

本基金本报告期末未持有债券。

8.6 期末按公允价值占基金资产净值比例大小排序的前五名债券投资明细

本基金本报告期末未持有债券。

8.7 期末按公允价值占基金资产净值比例大小排序的所有资产支持证券投资明细

本基金本报告期末未持有资产支持证券。

8.8 报告期末按公允价值占基金资产净值比例大小排序的前五名贵金属投资明细

本基金本报告期末未持有贵金属。

8.9 期末按公允价值占基金资产净值比例大小排序的前五名权证投资明细

本基金本报告期末未持有权证。

8.10 本基金投资股指期货的投资政策

本基金报告期末投资股指期货。

8.11 报告期末本基金投资的国债期货交易情况说明

8.11.1 本期国债期货投资政策

本报告期内，本基金未运用国债期货进行投资。

8.11.2 本期国债期货投资评价

本报告期内，本基金未运用国债期货进行投资。

8.12 投资组合报告附注

8.12.1 声明本基金投资的前十名证券的发行主体本期是否出现被监管部门立案调查，或在报告编制日前一年内受到公开谴责、处罚的情形。如是，还应对相关证券的投资决策程序做出说明

森特股份：2022年2月25日，因未及时履行信息披露义务，收到上海证券交易所上市公司管理一部监管函（上证公函[2022]0018号）。

本基金管理人就上述公司受处罚事件进行了及时分析和研究，认为上述公司存在的违规问题对公司正常经营不会产生重大、实质性影响，对上述公司正常投资不会产生实质性影响，本基金对上述主体发行的相关证券的投资决策程序均符合相关法律法规及基金合同的要求。本基金管理人将持续对上述公司进行跟踪研究。

8.12.2 声明基金投资的前十名股票是否超出基金合同规定的备选股票库。如是，还应对相关股票的投资决策程序做出说明

本基金投资的前十名股票没有超出基金合同规定的备选股票库。

8.12.3 期末其他各项资产构成

单位：人民币元

序号	名称	金额
1	存出保证金	-
2	应收清算款	2,399,991.66
3	应收股利	-
4	应收利息	-
5	应收申购款	63,977.46
6	其他应收款	-
7	待摊费用	-
8	其他	-
9	合计	2,463,969.12

8.12.4 期末持有的处于转股期的可转换债券明细

本基金本报告期末未持有处于转股期的可转换债券。

8.12.5 期末前十名股票中存在流通受限情况的说明

金额单位：人民币元

序号	股票代码	股票名称	流通受限部分的公允价值	占基金资产净值比例(%)	流通受限情况说明
1	603063	禾望电气	2,394,900.00	0.49	大宗交易流通受限

8.12.6 投资组合报告附注的其他文字描述部分

因四舍五入原因，投资组合报告中市值占净值比例的分项之和与合计可能存在尾差。

§9 基金份额持有人信息

9.1 期末基金份额持有人户数及持有人结构

份额单位：份

份额级别	持有人户数(户)	户均持有的基金份额	持有人结构			
			机构投资者		个人投资者	
			持有份额	占总份额比例	持有份额	占总份额比例
朱雀产业智选A	11,641	24,712.70	26,637,727.73	9.26%	261,042,756.49	90.74%
朱雀产业智选C	2,379	21,361.53	105,071.45	0.21%	50,714,018.99	99.79%
合计	14,020	24,144.05	26,742,799.18	7.90%	311,756,775.48	92.10%

9.2 期末基金管理人的从业人员持有本基金的情况

项目	份额级别	持有份额总数(份)	占基金总份额比例
基金管理人所有从业人员持有本基金	朱雀产业智选A	12,319.01	0.00%
	朱雀产业智	219,720.49	0.43%

	选C		
	合计	232,039.50	0.07%

9.3 期末基金管理人的从业人员持有本开放式基金份额总量区间情况

项目	份额级别	持有基金份额总量的数量区间（万份）
本公司高级管理人员、基金投资和研究部门负责人持有本开放式基金	朱雀产业智选A	0
	朱雀产业智选C	0
	合计	0
本基金基金经理持有本开放式基金	朱雀产业智选A	0
	朱雀产业智选C	10~50
	合计	10~50

§10 开放式基金份额变动

单位：份

	朱雀产业智选A	朱雀产业智选C
基金合同生效日(2019年12月03日)基金份额总额	454,903,324.10	120,536,390.75
本报告期期初基金份额总额	308,341,275.81	57,210,163.01
本报告期基金总申购份额	33,906,942.90	6,565,838.35
减：本报告期基金总赎回份额	54,567,734.49	12,956,910.92
本报告期基金拆分变动份额	-	-
本报告期期末基金份额总额	287,680,484.22	50,819,090.44

注：总申购份额含转换入份额，总赎回份额含转换出份额。

§11 重大事件揭示

11.1 基金份额持有人大会决议

本报告期内本基金未召开基金份额持有人大会。

11.2 基金管理人、基金托管人的专门基金托管部门的重大人事变动

(1) 基金管理人

经公司股东会审议通过，王越女士自2022年1月10日起担任公司独立董事。

注：

①经公司股东会审议通过：

自2023年1月16日起，黄振先生因个人原因不再担任公司董事；

自2023年1月16日起，史雅茹女士担任公司董事。

②2023年1月20日本基金管理人发布了《朱雀基金管理有限公司基金行业高级管理人员变更公告》：

自2023年1月19日起，黄振先生因个人原因离职，不再担任公司副总经理；

自2023年1月19日起，田芸菁女士担任公司副总经理。

(2) 基金托管人

本报告期基金托管人的专门基金托管部门无重大人事变动。

11.3 涉及基金管理人、基金财产、基金托管业务的诉讼

报告期内无涉及本基金管理人、基金财产、基金托管业务的诉讼事项。

11.4 基金投资策略的改变

本基金本报告期内投资策略未改变。

11.5 为基金进行审计的会计师事务所情况

本基金自基金合同生效日起聘请德勤华永会计师事务所（特殊普通合伙）提供审计服务，本报告年度的审计费用为40,000.00元,截止2022年12月31日暂未支付。报告期内本基金未改聘会计师事务所。

11.6 管理人、托管人及其高级管理人员受稽查或处罚等情况

11.6.1 管理人及其高级管理人员受稽查或处罚等情况

本报告期内，基金管理人及其高级管理人员没有受到监管部门稽查或处罚等情况。

11.6.2 托管人及其高级管理人员受稽查或处罚等情况

本报告期内，基金托管人涉及托管业务的部门及其高级管理人员没有受到监管部门稽查或处罚等情况。

11.7 基金租用证券公司交易单元的有关情况

11.7.1 基金租用证券公司交易单元进行股票投资及佣金支付情况

金额单位：人民币元

券商名称	交易	股票交易		应支付该券商的佣金		备注
		成交金额	占当期股	佣金	占当期佣	

	单元数量		票成交总额的 比例		金总量的 比例	
中信证券 (山东)	2	1,162,083,806.42	100.00%	1,103,168.87	100.00%	-

基金管理人负责选择证券经纪机构，使用其专用的交易单元作为本基金的交易单元。基金管理人根据内部控制、合规状况、诚信状况、人员储备、业务隔离措施、软硬件设施、专业能力、程序状况等综合评定选择证券经纪机构。

11.7.2 基金租用证券公司交易单元进行其他证券投资的情况

金额单位：人民币元

券商名称	债券交易		债券回购交易		权证交易		基金交易	
	成交金额	占当期 债券成 交总额 的比例	成交金 额	占当期 债券回 购成交 总额的 比例	成交金 额	占当期 权证成 交总额 的比例	成交金 额	占当期 基金成 交总额 的比例
中信证券（山 东）	2,836,660. 66	100.00%	-	-	-	-	-	-

11.8 其他重大事件

序号	公告事项	法定披露方式	法定披露日期
1	朱雀产业智选混合型证券投资基金2021年第四季度报告	中国证监会指定的媒介	2022-01-24
2	朱雀基金管理有限公司关于自有资金投资旗下权益公募基金的公告	中国证监会指定的媒介	2022-01-27
3	朱雀产业智选混合型证券投资基金2021年年度报告	中国证监会指定的媒介	2022-03-30
4	朱雀基金管理有限公司关于旗下部分基金在直销渠道开展费率优惠活动的公告	中国证监会指定的媒介	2022-04-08
5	朱雀基金管理有限公司关于旗下部分基金参加部分机构费率优惠活动的公告	中国证监会指定的媒介	2022-04-08

6	朱雀产业智选混合型证券投资基金2022年第一季度报告	中国证监会指定的媒介	2022-04-21
7	朱雀基金管理有限公司关于旗下部分基金获配科创板询价转让股票的公告	中国证监会指定的媒介	2022-06-21
8	朱雀基金管理有限公司关于旗下部分基金参加部分机构费率优惠活动的公告	中国证监会指定的媒介	2022-07-07
9	朱雀基金管理有限公司关于旗下部分基金在直销渠道开展费率优惠活动的公告	中国证监会指定的媒介	2022-07-07
10	朱雀产业智选混合型证券投资基金2022年第二季度报告	中国证监会指定的媒介	2022-07-21
11	朱雀产业智选混合型证券投资基金2022年中期报告	中国证监会指定的媒介	2022-08-30
12	朱雀产业智选混合型证券投资基金2022年第三季度报告	中国证监会指定的媒介	2022-10-26
13	朱雀产业智选混合型证券投资基金招募说明书（更新）-2022年第1号	中国证监会指定的媒介	2022-12-07
14	朱雀产业智选混合型证券投资基金基金产品资料概要更新	中国证监会指定的媒介	2022-12-07
15	朱雀基金管理有限公司关于旗下部分基金参加部分机构费率优惠活动的公告	中国证监会指定的媒介	2022-12-21
16	朱雀基金管理有限公司关于旗下部分基金在直销渠道开展费率优惠活动的公告	中国证监会指定的媒介	2022-12-21
17	朱雀基金管理有限公司关于旗下基金2022年年末非港股通交易日暂停申购（含日常申购和定期定额投资）、赎	中国证监会指定的媒介	2022-12-26

	回及转换业务安排的公告		
18	朱雀基金管理有限公司关于朱雀产业智选混合型证券投资基金参加中国工商银行个人电子银行基金申购费率优惠活动的公告	中国证监会指定的媒介	2022-12-30
19	朱雀基金管理有限公司关于朱雀产业智选混合型证券投资基金参加中国工商银行“2023倾心回馈”基金定投优惠活动的公告	中国证监会指定的媒介	2022-12-30
20	朱雀基金管理有限公司关于旗下基金2023年非港股通交易日暂停申购（含日常申购和定期定额投资）、赎回及转换业务安排的公告	中国证监会指定的媒介	2022-12-30

§12 影响投资者决策的其他重要信息

12.1 报告期内单一投资者持有基金份额比例达到或超过20%的情况

本基金本报告期内不存在单一投资者持有本基金份额达到或超过20%的情况。

12.2 影响投资者决策的其他重要信息

本基金本报告期内无影响投资者决策的其他重要信息。

§13 备查文件目录

13.1 备查文件目录

- 1、中国证监会准予朱雀产业智选混合型证券投资基金募集注册的文件
- 2、《朱雀产业智选混合型证券投资基金基金合同》
- 3、《朱雀产业智选混合型证券投资基金托管协议》
- 4、《朱雀产业智选混合型证券投资基金招募说明书》
- 5、基金管理人业务获批、营业执照
- 6、基金托管人业务获批、营业执照
- 7、关于申请募集注册朱雀产业智选混合型证券投资基金的法律意见书

8、报告期内获批的各项公告

13.2 存放地点

备查文件存放在基金管理人的办公场所

13.3 查阅方式

投资者可在办公时间内至基金管理人的办公场所免费查阅备查文件，或者登录基金管理人的网站（www.rosefinchfund.com）查阅。支付工本费后，投资者可在合理时间内取得上述文件的复制件或复印件。

投资者对本报告如有疑问，可咨询本基金管理人朱雀基金管理有限公司。本公司客户服务电话：400-921-7211（全国免长途费）。

朱雀基金管理有限公司
二〇二三年三月三十日