

工银瑞信如意货币市场基金 2022 年年度报告

2022 年 12 月 31 日

基金管理人：工银瑞信基金管理有限公司

基金托管人：兴业银行股份有限公司

送出日期：2023 年 3 月 30 日

§ 1 重要提示及目录

1.1 重要提示

基金管理人的董事会、董事保证本报告所载资料不存在虚假记载、误导性陈述或重大遗漏，并对其内容的真实性、准确性和完整性承担个别及连带的法律责任。本年度报告已经三分之二以上独立董事签字同意，并由董事长签发。

基金托管人兴业银行股份有限公司根据本基金合同规定，于 2023 年 3 月 28 日复核了本报告中的财务指标、净值表现、利润分配情况、财务会计报告、投资组合报告等内容，保证复核内容不存在虚假记载、误导性陈述或者重大遗漏。

基金管理人承诺以诚实信用、勤勉尽责的原则管理和运用基金资产，但不保证基金一定盈利。

基金的过往业绩并不代表其未来表现。投资有风险，投资者在作出投资决策前应仔细阅读本基金的招募说明书及其更新。

本报告期自 2022 年 1 月 1 日起至 12 月 31 日止。

1.2 目录

| | |
|--|-----------|
| §1 重要提示及目录 | 2 |
| 1.1 重要提示..... | 2 |
| 1.2 目录..... | 3 |
| §2 基金简介 | 5 |
| 2.1 基金基本情况..... | 5 |
| 2.2 基金产品说明..... | 5 |
| 2.3 基金管理人和基金托管人..... | 5 |
| 2.4 信息披露方式..... | 6 |
| 2.5 其他相关资料..... | 6 |
| §3 主要财务指标、基金净值表现及利润分配情况 | 6 |
| 3.1 主要会计数据和财务指标..... | 6 |
| 3.2 基金净值表现..... | 7 |
| 3.3 其他指标..... | 10 |
| 3.4 过去三年基金的利润分配情况..... | 10 |
| §4 管理人报告 | 11 |
| 4.1 基金管理人及基金经理情况..... | 11 |
| 4.2 管理人对报告期内本基金运作合规守信情况的说明..... | 13 |
| 4.3 管理人对报告期内公平交易情况的专项说明..... | 13 |
| 4.4 管理人对报告期内基金的投资策略和业绩表现的说明..... | 14 |
| 4.5 管理人对宏观经济、证券市场及行业走势的简要展望..... | 15 |
| 4.6 管理人内部有关本基金的监察稽核工作情况..... | 16 |
| 4.7 管理人对报告期内基金估值程序等事项的说明..... | 16 |
| 4.8 管理人对报告期内基金利润分配情况的说明..... | 17 |
| 4.9 报告期内管理人对本基金持有人数或基金资产净值预警情形的说明..... | 17 |
| §5 托管人报告 | 17 |
| 5.1 报告期内本基金托管人合规守信情况声明..... | 17 |
| 5.2 托管人对报告期内本基金投资运作合规守信、净值计算、利润分配等情况的说明..... | 17 |
| 5.3 托管人对本年度报告中财务信息等内容的真实、准确和完整发表意见..... | 18 |
| §6 审计报告 | 18 |
| 6.1 审计报告基本信息..... | 18 |
| 6.2 审计报告的基本内容..... | 18 |
| §7 年度财务报表 | 20 |
| 7.1 资产负债表..... | 20 |
| 7.2 利润表..... | 21 |
| 7.3 净资产（基金净值）变动表..... | 23 |
| 7.4 报表附注..... | 25 |

| | |
|---|-----------|
| §8 投资组合报告 | 54 |
| 8.1 期末基金资产组合情况..... | 54 |
| 8.2 债券回购融资情况..... | 55 |
| 8.3 基金投资组合平均剩余期限..... | 55 |
| 8.4 报告期内投资组合平均剩余存续期超过 240 天情况说明 | 56 |
| 8.5 期末按债券品种分类的债券投资组合 | 56 |
| 8.6 期末按实际利率计算账面价值占基金资产净值比例大小排名的前十名债券投资明细 | 56 |
| 8.7 “影子定价”与按实际利率计算账面价值确定的基金资产净值的偏离 | 57 |
| 8.8 期末按实际利率计算账面价值占基金资产净值比例大小排名的前十名资产支持证券投资明 细..... | 57 |
| 8.9 投资组合报告附注..... | 58 |
| §9 基金份额持有人信息 | 58 |
| 9.1 期末基金份额持有人户数及持有人结构..... | 58 |
| 9.2 期末货币市场基金前十名份额持有人情况..... | 59 |
| 9.3 期末基金管理人的从业人员持有本基金的情况 | 59 |
| 9.4 期末基金管理人的从业人员持有本开放式基金份额总量区间情况 | 59 |
| §10 开放式基金份额变动 | 59 |
| §11 重大事件揭示 | 60 |
| 11.1 基金份额持有人大会决议..... | 60 |
| 11.2 基金管理人、基金托管人的专门基金托管部门的重大人事变动 | 60 |
| 11.3 涉及基金管理人、基金财产、基金托管业务的诉讼 | 60 |
| 11.4 基金投资策略的改变..... | 60 |
| 11.5 为基金进行审计的会计师事务所情况..... | 61 |
| 11.6 管理人、托管人及其高级管理人员受稽查或处罚等情况 | 61 |
| 11.7 基金租用证券公司交易单元的有关情况 | 61 |
| 11.8 偏离度绝对值超过 0.5%的情况..... | 63 |
| 11.9 其他重大事件..... | 63 |
| §12 影响投资者决策的其他重要信息 | 64 |
| 12.1 报告期内单一投资者持有基金份额比例达到或超过 20%的情况 | 64 |
| 12.2 影响投资者决策的其他重要信息..... | 64 |
| §13 备查文件目录 | 64 |
| 13.1 备查文件目录..... | 64 |
| 13.2 存放地点..... | 64 |
| 13.3 查阅方式..... | 64 |

§ 2 基金简介

2.1 基金基本情况

| | | |
|-----------------|---------------------|---------------------|
| 基金名称 | 工银瑞信如意货币市场基金 | |
| 基金简称 | 工银如意货币 | |
| 基金主代码 | 003752 | |
| 基金运作方式 | 契约型开放式 | |
| 基金合同生效日 | 2016 年 12 月 23 日 | |
| 基金管理人 | 工银瑞信基金管理有限公司 | |
| 基金托管人 | 兴业银行股份有限公司 | |
| 报告期末基金份额总额 | 96,936,068,667.52 份 | |
| 基金合同存续期 | 不定期 | |
| 下属分级基金的基金简称 | 工银如意货币 A | 工银如意货币 B |
| 下属分级基金的交易代码 | 003752 | 003753 |
| 报告期末下属分级基金的份额总额 | 1,000,240,008.57 份 | 95,935,828,658.95 份 |

2.2 基金产品说明

| | |
|--------|--|
| 投资目标 | 在控制风险并保持资产流动性的基础上，力争实现超过业绩比较基准的投资收益。 |
| 投资策略 | 本基金将采取利率策略、信用策略、相对价值策略等积极投资策略，在严格控制风险的前提下，发掘和利用市场失衡提供的投资机会，实现组合增值。 |
| 业绩比较基准 | 中国人民银行公布的七天通知存款税后利率。 |
| 风险收益特征 | 本基金为货币市场基金，在所有证券投资基金中，是风险相对较低的基金产品。在一般情况下，其风险与预期收益均低于一般债券型基金，也低于混合型基金与股票型基金。 |

2.3 基金管理人和基金托管人

| 项目 | 基金管理人 | 基金托管人 |
|---------|-----------------------------------|-------------------------------|
| 名称 | 工银瑞信基金管理有限公司 | 兴业银行股份有限公司 |
| 信息披露负责人 | 姓名 | 朱碧艳 |
| | 联系电话 | 400-811-9999 |
| | 电子邮箱 | customerservice@icbccs.com.cn |
| 客户服务电话 | 400-811-9999 | 95561 |
| 传真 | 010-66583158 | 021-62159217 |
| 注册地址 | 北京市西城区金融大街 5 号、甲 5 号 9 层甲 5 号 901 | 福建省福州市台江区江滨中大道 398 号兴业银行大厦 |
| 办公地址 | 北京市西城区金融大街 5 号新盛大厦 A 座 6-9 层 | 上海市银城路 167 号兴业大厦 4 楼 |
| 邮政编码 | 100033 | 200120 |

| | | |
|-------|-----|-----|
| 法定代表人 | 赵桂才 | 吕家进 |
|-------|-----|-----|

2.4 信息披露方式

| | |
|---------------------|-------------------|
| 本基金选定的信息披露报纸名称 | 上海证券报 |
| 登载基金年度报告正文的管理人互联网网址 | www.icbccs.com.cn |
| 基金年度报告备置地点 | 基金管理人或基金托管人的住所 |

2.5 其他相关资料

| 项目 | 名称 | 办公地址 |
|--------|--------------------------|------------------------------|
| 会计师事务所 | 普华永道中天会计师事务所 (特殊普通合伙) | 中国上海市浦东新区东育路 588 号前滩中心 42 楼 |
| 注册登记机构 | 工银瑞信基金管理有限公司 | 北京市西城区金融大街 5 号新盛大厦 A 座 6-9 层 |

§ 3 主要财务指标、基金净值表现及利润分配情况

3.1 主要会计数据和财务指标

金额单位：人民币元

| 3.1.1 期间数据和指标 | 2022 年 | | 2021 年 | | 2020 年 | |
|---------------|------------------|-------------------|----------------|-------------------|----------------|-------------------|
| | 工银如意货币 A | 工银如意货币 B | 工银如意货币 A | 工银如意货币 B | 工银如意货币 A | 工银如意货币 B |
| 本期已实现收益 | 12,134,762.61 | 2,562,792,447.89 | 15,455,397.26 | 2,827,437,923.74 | 18,172,743.53 | 1,928,154,250.20 |
| 本期利润 | 12,134,762.61 | 2,562,792,447.89 | 15,455,397.26 | 2,827,437,923.74 | 18,172,743.53 | 1,928,154,250.20 |
| 本期净值收益率 | 1.8631% | 2.1075% | 2.2686% | 2.5144% | 2.0610% | 2.3066% |
| 3.1.2 期末数据和指标 | 2022 年末 | | 2021 年末 | | 2020 年末 | |
| 期末基金资产净值 | 1,000,240,008.57 | 95,935,828,658.95 | 655,382,923.42 | 92,665,029,391.94 | 711,008,392.83 | 75,486,186,068.07 |
| 期末基金份额 | 1.0000 | 1.0000 | 1.0000 | 1.0000 | 1.0000 | 1.0000 |

| | | | | | | |
|--------------|----------|----------|----------|----------|----------|----------|
| 净值 | | | | | | |
| 3.1.3 累计期末指标 | 2022 年末 | | 2021 年末 | | 2020 年末 | |
| 累计净值收益率 | 18.1023% | 19.8169% | 15.9422% | 17.3439% | 13.3703% | 14.4657% |

注：1、本基金收益分配是按日结转份额。

2、上述基金业绩指标不包括持有人认购或交易基金的各项费用，计入费用后实际收益水平要低于所列数字。

3、本期已实现收益指基金本期利息收入、投资收益、其他收入（不含公允价值变动收益）扣除相关费用和信用减值损失后的余额，本期利润为本期已实现收益加上本期公允价值变动收益，由于货币市场基金采用摊余成本法核算，因此公允价值变动收益为零，本期已实现收益和本期利润的金额相等。

4、所列数据截止到报告期最后一日，无论该日是否为开放日或交易所的交易日。

3.2 基金净值表现

3.2.1 基金份额净值收益率及其与同期业绩比较基准收益率的比较

工银如意货币 A

| 阶段 | 份额净值收益率① | 份额净值收益率标准差② | 业绩比较基准收益率③ | 业绩比较基准收益率标准差④ | ①—③ | ②—④ |
|-------|----------|-------------|------------|---------------|---------|---------|
| 过去三个月 | 0.4268% | 0.0006% | 0.3403% | 0.0000% | 0.0865% | 0.0006% |
| 过去六个月 | 0.8470% | 0.0005% | 0.6805% | 0.0000% | 0.1665% | 0.0005% |
| 过去一年 | 1.8631% | 0.0007% | 1.3500% | 0.0000% | 0.5131% | 0.0007% |
| 过去三年 | 6.3210% | 0.0010% | 4.0500% | 0.0000% | 2.2710% | 0.0010% |
| 过去五年 | 13.2291% | 0.0021% | 6.7500% | 0.0000% | 6.4791% | 0.0021% |

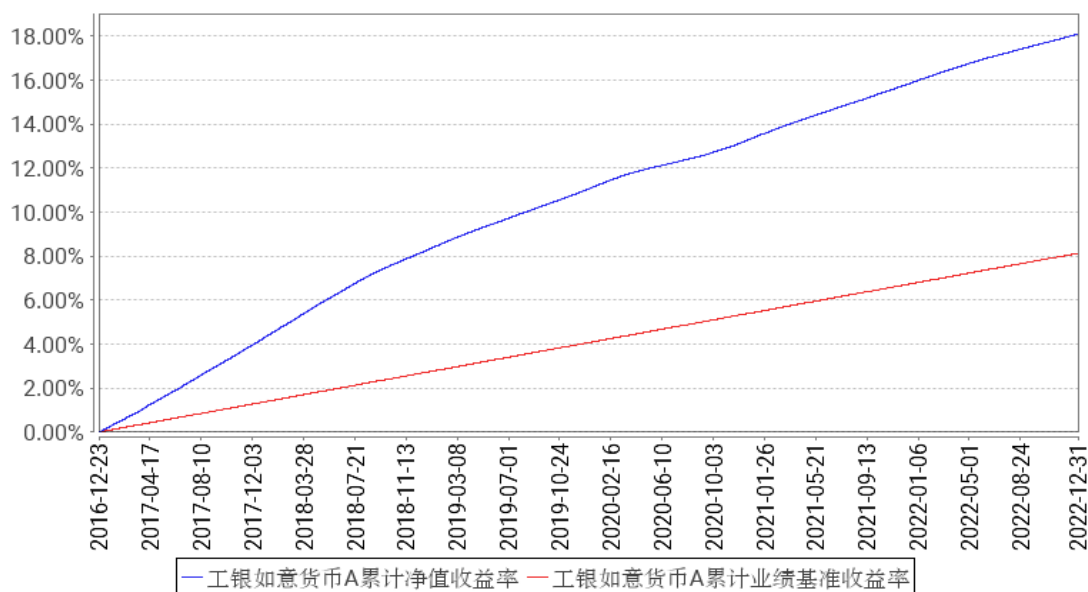
| | | | | | | |
|----------------|--------------|---------|---------|---------|-------------|-------------|
| | % | | | | % | % |
| 自基金合同生效起 至今 | 18.1023 % | 0.0026% | 8.1332% | 0.0000% | 9.9691 % | 0.0026 % |

工银如意货币 B

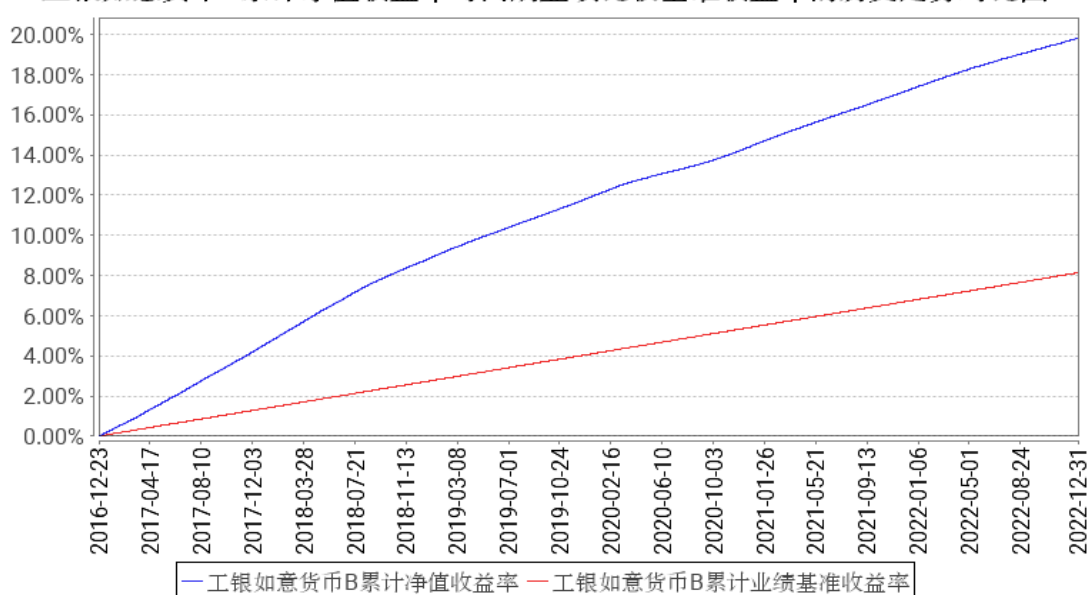
| 阶段 | 份额净值 收益率① | 份额净值 收益率标 准差② | 业绩比较基 准收益率③ | 业绩比较基准 收益率标准差 ④ | ①—③ | ②—④ |
|----------------|--------------|---------------------|----------------|-----------------------|--------------|-------------|
| 过去三个月 | 0.4873% | 0.0006% | 0.3403% | 0.0000% | 0.1470 % | 0.0006 % |
| 过去六个月 | 0.9687% | 0.0005% | 0.6805% | 0.0000% | 0.2882 % | 0.0005 % |
| 过去一年 | 2.1075% | 0.0007% | 1.3500% | 0.0000% | 0.7575 % | 0.0007 % |
| 过去三年 | 7.0893% | 0.0010% | 4.0500% | 0.0000% | 3.0393 % | 0.0010 % |
| 过去五年 | 14.5965 % | 0.0021% | 6.7500% | 0.0000% | 7.8465 % | 0.0021 % |
| 自基金合同生效起 至今 | 19.8169 % | 0.0026% | 8.1332% | 0.0000% | 11.683 7% | 0.0026 % |

3.2.2 自基金合同生效以来基金份额累计净值收益率变动及其与同期业绩比较基准收益率变动的比较

工银如意货币A累计净值收益率与同期业绩比较基准收益率的历史走势对比图



工银如意货币B累计净值收益率与同期业绩比较基准收益率的历史走势对比图

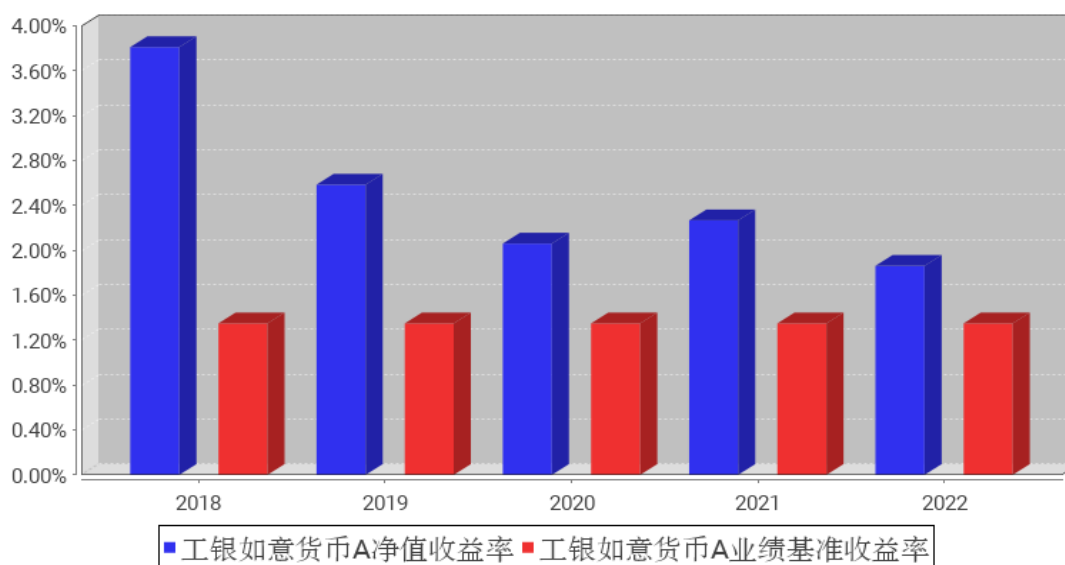


注：1、本基金基金合同于 2016 年 12 月 23 日生效。

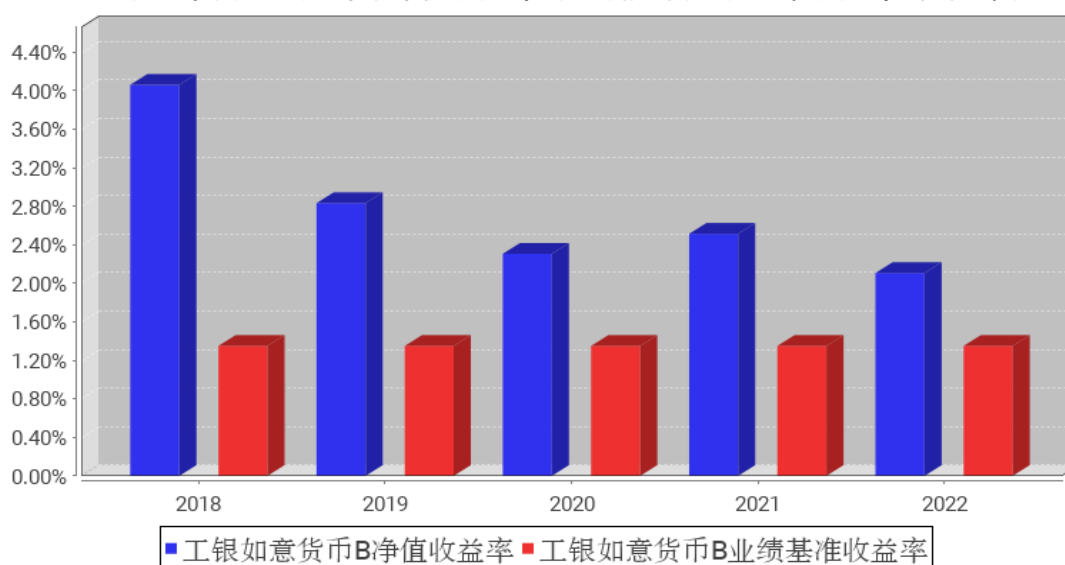
2、根据基金合同规定，本基金建仓期为 6 个月。截至本报告期末，本基金的投资符合基金合同关于投资范围及投资限制的规定。

3.2.3 过去五年基金每年净值收益率及其与同期业绩比较基准收益率的比较

工银如意货币A基金每年净值收益率与同期业绩比较基准收益率的对比图



工银如意货币B基金每年净值收益率与同期业绩比较基准收益率的对比图



3.3 其他指标

无。

3.4 过去三年基金的利润分配情况

单位：人民币元

工银如意货币 A

| 年度 | 已按再投资形式 转实收基金 | 直接通过应付 赎回款转出金额 | 应付利润 本年变动 | 年度利润 分配合计 | 备注 |
|--------|------------------|-------------------|--------------|---------------|----|
| 2022 年 | 12,117,489.91 | - | 17,272.70 | 12,134,762.61 | - |
| 2021 年 | 15,463,149.64 | - | -7,752.38 | 15,455,397.26 | - |

| | | | | | |
|--------|---------------|---|------------|---------------|---|
| 2020 年 | 18,214,123.97 | - | -41,380.44 | 18,172,743.53 | - |
| 合计 | 45,794,763.52 | - | -31,860.12 | 45,762,903.40 | - |

工银如意货币 B

| 年度 | 已按再投资形式 转实收基金 | 直接通过应付 赎回款转出金额 | 应付利润 本年变动 | 年度利润 分配合计 | 备注 |
|--------|----------------------|-------------------|---------------|----------------------|----|
| 2022 年 | 2,563,015,808. 32 | - | -223,360.43 | 2,562,792,447. 89 | - |
| 2021 年 | 2,826,672,447. 44 | - | 765,476.30 | 2,827,437,923. 74 | - |
| 2020 年 | 1,930,391,286. 61 | - | -2,237,036.41 | 1,928,154,250. 20 | - |
| 合计 | 7,320,079,542. 37 | - | -1,694,920.54 | 7,318,384,621. 83 | - |

§ 4 管理人报告

4.1 基金管理人及基金经理情况

4.1.1 基金管理人及其管理基金的经验

工银瑞信基金管理有限公司是由中国工商银行和瑞士信贷合资设立的基金管理公司，成立于 2005 年 6 月。目前，公司在北京、上海、深圳等地设有分公司，分别在香港和上海设有全资子公司-工银瑞信资产管理(国际)有限公司、工银瑞信投资管理有限公司。

自成立以来，公司坚持“以稳健的投资管理，为客户提供卓越的理财服务”为使命，依托强大的股东背景、稳健的经营理念、科学的投研体系、严密的风控机制和资深的管理团队，立足专业化、综合化、国际化、数字化，坚持“稳健投资、价值投资、长期投资、绿色投资、责任投资”，致力于为广大投资者提供一流的投资管理服务。

公司秉持“以人为本”的理念，全方位引入国内外优秀人才，组建了一支风格稳健、诚信敬业、创新进取、团结协作的专业团队。经过十多年的发展，工银瑞信(含子公司)已拥有公募基金、私募资产管理计划、社保基金境内外委托投资、基本养老保险基金委托投资、保险资金委托投资、企业年金、职业年金、养老金产品等多项产品管理人资格和 QDII、QFII、RQFII、公募基金投顾等多项业务资格，成为国内业务资格全面、产品种类丰富、经营业绩优秀、资产管理规模领先、业务发展均衡的基金管理公司之一。

工银瑞信(含子公司)以持续优秀的投资业绩、完善周到的服务，为近 8300 万境内外个人和机构投资者提供涵盖公募与私募、上市与非上市、境内与跨境业务的财富管理服务，赢得了广大基金投资人、企业年金客户、私募资产管理计划客户等的认可和信赖。截至 2022 年 12 月 31 日，工银瑞信(含子公司)旗下管理 227 只公募基金和多个年金、私募资产管理计划，资产管理总规模超

1.72 万亿元,养老金管理规模居行业领先行列。

4.1.2 基金经理（或基金经理小组）及基金经理助理简介

| 姓名 | 职务 | 任本基金的基金经理（助理）期限 | | 证券从业年限 | 说明 |
|----|--------------------|------------------|------|--------|---|
| | | 任职日期 | 离任日期 | | |
| 王朔 | 固定收益部副总经理、本基金的基金经理 | 2016 年 12 月 23 日 | - | 12 年 | 硕士。2010 年加入工银瑞信，现任固定收益部副总经理、基金经理。2013 年 11 月 11 日至今，担任工银瑞信货币市场基金基金经理；2014 年 1 月 27 日至今，担任工银瑞信薪金货币市场基金基金经理；2015 年 7 月 10 日至 2023 年 2 月 7 日，担任工银瑞信添益快线货币市场基金基金经理；2015 年 7 月 10 日至 2023 年 2 月 7 日，担任工银瑞信现金快线货币市场基金基金经理；2016 年 12 月 23 日至今，担任工银瑞信如意货币市场基金基金经理；2019 年 2 月 26 日至今，担任工银瑞信尊享短债债券型证券投资基金基金经理；2019 年 4 月 30 日至 2020 年 12 月 14 日，担任工银瑞信尊利中短债债券型证券投资基金基金经理；2020 年 7 月 8 日至今，担任工银瑞信泰和 39 个月定期开放债券型基金基金经理；2022 年 4 月 20 日至今，担任工银瑞信瑞恒 3 个月定期开放债券型证券投资基金基金经理；2022 年 4 月 21 日至今，担任工银瑞信瑞盛一年定期开放纯债债券型发起式证券投资基金基金经理；2022 年 6 月 28 日至今，担任工银瑞信中证同业存单 AAA 指数 7 天持有期证券投资基金基金经理；2023 年 2 月 7 日至今，担任工银瑞信新生利混合型证券投资基金基金经理。 |
| 杨哲 | 本基金的基金经理助理 | 2021 年 7 月 23 日 | - | 8 年 | 硕士。2014 年加入工银瑞信，现任固定收益部基金经理助理。2021 年 7 月 23 日至今，担任工银瑞信安盈货币市场基金基金经理助理；2021 年 7 月 23 日至今，担任工银瑞信添益快线货币市场基金基金经理助理；2021 年 7 月 23 日至今，担任工银瑞信财富快线货币市场基金基金经理助理；2021 年 7 月 23 日至今，担任工银瑞信现金快线货币市场基金基金经理助理；2021 年 7 月 23 日至今，担任工银瑞信如意货币市场基金基金经理助理；2021 年 7 月 23 日至今，担任工银瑞信薪金货币市场基金基金经理助理；2022 年 12 月 20 日至 |

| | | | | | |
|--|--|--|--|--|---|
| | | | | | 今,担任工银瑞信稳健丰瑞 90 天持有期短债债券型证券投资基金基金经理助理; 2022 年 12 月 20 日至今,担任工银瑞信稳健丰润 90 天持有期中短债债券型证券投资基金基金经理助理; 2022 年 6 月 6 日至今,担任工银瑞信瑞恒 3 个月定期开放债券型证券投资基金基金经理助理; 2022 年 4 月 14 日至今,担任工银瑞信瑞盛一年定期开放纯债债券型发起式证券投资基金基金经理助理; 2022 年 3 月 18 日至今,担任工银瑞信 7 天理财债券型证券投资基金基金经理助理; 2022 年 3 月 18 日至今,担任工银瑞信尊享短债债券型证券投资基金基金经理助理; 2021 年 7 月 23 日至今,担任工银瑞信货币市场基金基金经理助理; 2021 年 7 月 23 日至今,担任工银瑞信泰和 39 个月定期开放债券型证券投资基金基金经理助理。 |
|--|--|--|--|--|---|

注: 1、任职日期为基金合同生效日或本基金管理人对外披露的任职日期; 离职日期为本基金管理人对外披露的离职日期。

2、证券从业的含义遵从行业协会《基金从业人员资格管理规则》的相关规定。

4.1.3 期末兼任私募资产管理计划投资经理的基金经理同时管理的产品情况

本报告期末本基金的基金经理无兼任私募资产管理计划投资经理的情况。

4.2 管理人对报告期内本基金运作遵规守信情况的说明

本报告期内, 本基金管理人严格按照《证券投资基金法》等有关法律法规及基金合同、招募说明书等有关基金法律文件的规定, 依照诚实信用、勤勉尽责的原则管理和运用基金资产, 在控制风险的基础上, 为基金份额持有人谋求最大利益, 无损害基金份额持有人利益的行为。

4.3 管理人对报告期内公平交易情况的专项说明

4.3.1 公平交易制度和控制方法

本基金管理人根据《证券投资基金管理公司公平交易制度指导意见》等法律法规和公司内部规章, 制定了《公平交易管理办法》, 对公司管理的各类投资组合的公平对待做了明确具体的规定, 办法涵盖了公平交易的原则、适用范围、部门职责、具体程序和违规问责等。

在研究和投资决策环节, 研究人员根据不同投资组合的投资目标、投资风格、投资范围和关联交易限制等建立投资备选池, 投资人员在此基础上根据投资授权构建具体的投资组合, 并确保公平对待其管理的不同投资组合。

在交易执行环节, 交易人员根据公司内部权限管理规定获得权限, 并遵循价格优先、时间优

先、综合平衡、比例实施等执行原则，保证交易在不同投资组合间的利益公平。

同时本基金管理人在投资交易系统中设置“公平交易模块”，对于满足条件的指令，系统自动通过公平交易模块执行。

在监控和检查环节，风险管理人员对交易价格公允性等进行监控和分析，监察稽核人员定期对公平交易执行情况进行稽核。发现异常情况的，要求投资人员进行解释说明并核查其真实性、合理性。

本基金管理人通过上述措施全面落实公平交易要求，并持续地完善公平交易制度，确保公平对待各类投资人，保护投资人的利益。

4.3.2 公平交易制度的执行情况

本报告期，按照时间优先、价格优先的原则，本基金管理人对满足限价条件且对同一证券有相同交易需求的基金等投资组合，均采用了系统中的公平交易模块进行操作，实现了公平交易；未出现清算不到位的情况，且本基金及本基金与本基金管理人管理的其他投资组合之间未发生法律法规禁止的反向交易及交叉交易。

本基金管理人于每季度和年度对公司管理的不同投资组合进行了同向交易价差分析，采用了日内、3日内、5日内的时间窗口，假设不同组合间价差为零，进行了 T 分布检验。对于没有通过检验的交易，公司根据交易价格、交易频率、交易数量、交易时间进行了具体分析。经分析，本报告期未出现本基金管理人管理的不同投资组合间有同向交易价差异常的情况。

4.3.3 异常交易行为的专项说明

本基金本报告期内未出现异常交易的情况。本报告期内，本公司所有投资组合参与的交易所公开竞价同日反向交易成交较少的单边交易量超过该证券当日成交量的 5%的情况有 8 次。投资组合经理因投资组合的投资策略而发生同日反向交易，未导致不公平交易和利益输送。

4.4 管理人对报告期内基金的投资策略和业绩表现的说明

4.4.1 报告期内基金投资策略和运作分析

2022 年，全球经济增长放缓，国内经济同时面临需求收缩、供给冲击、预期转弱的三重压力，前三季度实际 GDP 同比分别实现 4.8%、0.4%和 3.9%，全年来看经济呈现触底反弹的态势。影响经济修复的主要因素是疫情冲击与地产超预期下行。上半年，疫情冲击与夏季高温导致国内供应链受损与电力供应短缺；下半年至年底，海外货币政策影响下外需支撑明显削弱，居民资产负债表受损仍对经济修复产生显著拖累。但也需要看到，稳经济一揽子政策对稳住经济大盘提供了有力支撑。虽然受到汇率等因素的掣肘，但央行年内多次降息、降准，货币政策在总量与结构层面保证了流动性合理充裕，同时各项财政金融政策也对稳信贷与稳投资构成了有力支撑。截止 12 月末，

7 天银行间回购利率 20 日均值下行 40bp 至 1.77%，一年期 AAA 短融收益率下行 4bp 至 2.71%，一年期国开债收益率下行 8bp 至 2.23%。

回顾 2022 年，本基金通过对流动性需求以及对于宏观经济和货币市场的判断，在充分考虑到月末和季末的流动性要求之后，整体维持了中等偏长久期。同时在久期上调整较为灵活，以在利率波动周期中为组合获取更多的超额收益，我们在二季度三季度收益率降至历史较低位后缩短了组合剩余期限，加大了短期回购资产的配置，在年底四季度货币市场流动性紧张，资产收益率上行后我们重新拉长了组合剩余期限，以期提升组合收益率水平。此外我们通过对存款和债券配置的时点安排增厚组合收益率，并在大部分时候维持了一定杠杆水平。另外在经济增速放缓，企业流动性压力加大的时候，我们尤其注重组合资产信用资质的变化，严格控制新增资产信用等级。

4.4.2 报告期内基金的业绩表现

报告期内，本基金 A 份额净值收益率为 1.8631%，本基金 A 份额业绩比较基准收益率为 1.3500%，本基金 B 份额净值收益率为 2.1075%，本基金 B 份额业绩比较基准收益率为 1.3500%。

4.5 管理人对宏观经济、证券市场及行业走势的简要展望

展望 2023 年，随着美联储货币政策和国内疫情防控逐步向常态回归，内外部面临的宏观风险或将有所缓和，对于债券市场而言，收益率中枢水平可能会略高于 2022 年，但存在上限约束，在策略上不宜过于悲观。海外方面，美联储加息幅度放缓，货币政策节奏回归常态，但货币政策进一步转向还受到劳动力市场与服务通胀两个因素的制约，转向宽松仍需要时间。国内宏观方面，带动全年经济修复的核心变量在于消费和地产，二者均受益于疫情管控政策优化与流量的恢复。但我国面临居民收入增速下滑的问题，超额储蓄对消费的促进作用与海外相比并不明显；地产修复仍受到后端施工环节滞后收缩与实际购房人群减少等因素的制约。通胀方面，由于国内产能利用率整体偏低且中下游库存较高，同时国内劳动力市场供需偏宽松，核心通胀压力相对可控，对货币政策形成的制约有限。

货币市场方面预计 2023 年市场资金利率中枢相对于 2022 年会有所抬升。随着疫后经济的逐步恢复，社会活动和交通流量都将有明显起色，实体经济的资金流动速度相较 2022 年或将显著加快，这将带来更大的社会融资需求，并且提升资金利率中枢。但是另一方面，随着海外发达经济体的回落，外需方面走弱可能会对国内经济恢复造成扰动，同时地产行业受制于居民收入和市场信心的缓慢复苏，销售端仍将处于缓慢磨底中，这都将制约社会利率的上行幅度。我们难以判断这整个上行幅度的终结点，但是无论如何短端资产收益率难以长时间大幅度偏离基准利率，因此这决定了组合策略上我们将始终保持中性风险敞口和杠杆水平，维持组合良好的内生流动性水平，加大各种关键时点的流动性预留力度，并且严控信用债配置的信用资质，以求保持组合资

产端较好的流动性以应对投资者需求。

4.6 管理人内部有关本基金的监察稽核工作情况

本报告期内，基金管理人持续加强法律合规风险管理和监察稽核工作，使得法律合规风险被及时识别并得到控制，保障公司各项业务的合法合规。

合规管理方面，一是积极跟踪法律法规的变化和监管动态，及时向业务部门解读、传达最新法规和监管要求及其对公司业务的影响，落实各项要求的责任部门，使得公司从业人员知法、守法。二是严格的事前监督审查和控制机制，保障业务开展的合法合规性。事前合法合规审核全面覆盖公司的新产品设计、基金募集和持续营销、宣传推介、基金等各受托资产的投资交易管理、基金信息披露等业务，并利用系统对相关投资组合的投资合规风险实现事前控制。三是严格的事中指标监控机制，保证投资过程的合规性。公司设置专人专岗监控投资指标，利用系统和人工相结合的方式，实现重点监控环节的刚性控制，系统无法实现控制的环节进行人工审核与复核。四是及时的事后风险管理机制，保证潜在合规风险得到及时解决。通过系统事后监测并提示各投资组合的被动超标情况，跟踪其限期回归到合规范围之内。五是持续开展合规培训，不断增强公司员工合规意识，促进公司合规文化的建设。公司通过对新员工的合规培训、对全体人员的年度合规培训、对投研人员和销售人员的专项培训等多种形式，结合新出台的法律法规和行业风险事件，加深员工对法律法规和 risk 的理解，从而使得相关法规、政策、制度在公司内部得到有效落实。

监察稽核方面，一是定期对基金投研交易、销售和后台运营等各项业务开展情况、内部规章制度执行情况、合规控制和风险控制情况进行系统全面的检查和评价，跟进后续改进情况。同时，按照年度监察稽核计划开展有针对性的专项稽核工作。二是持续完善制度流程和监控模型，采用有效手段，日常监控投资管理人员的个人行为，利用公平交易、异常交易监控模型分析投资人员的投资行为，防范出现违反“三条底线”的情形。三是关注内部控制的健全性和有效性，全面梳理各项工作的工作流程，对其中的各项风险进行识别、评估，并对现有的控制手段提出改进性建议。同时，结合出台的法律法规和行业的新要求，督促公司及时制定、更新规章制度和完善业务流程。

4.7 管理人对报告期内基金估值程序等事项的说明

1、参与估值流程各方及人员（或小组）的职责分工、专业胜任能力和相关工作经历

（1）职责分工

估值小组成员为 4 人，分别来自公司运作部、固定收益部（或研究部）、风险管理部、法律合规部，组长由运作部负责人担任。

各部门负责人推荐各部门成员，如需更换，由相应部门负责人提出。小组成员需经运作部分

管副总批准同意。

(2) 专业胜任能力及相关工作经历

小组由具有多年从事估值运作、证券行业研究、风险管理及熟悉业内法律法规的专家型人员组成。

2、投资经理参与或决定估值的程度

投资经理可参与讨论估值原则和方法，但不得参与最终估值决策。

3、参与估值流程各方之间存在的任何重大利益冲突

参与估值流程各方之间不存在任何重大利益冲突。

4、已签约的与估值相关的任何定价服务的性质与程度

定价服务机构按照商业合同约定提供定价服务。本基金所采用的估值流程及估值结果均已经过会计师事务所鉴证，并经托管银行复核确认。

4.8 管理人对报告期内基金利润分配情况的说明

本报告期内，本基金每日计算收益并分配，符合法律法规和基金合同的相关约定。具体参见本报告“7.4.11 利润分配情况”。

4.9 报告期内管理人对本基金持有人数或基金资产净值预警情形的说明

本基金在报告期内没有触及 2014 年 8 月 8 日生效的《公开募集证券投资基金运作管理办法》第四十一条规定的条件。

§ 5 托管人报告

5.1 报告期内本基金托管人遵规守信情况声明

报告期内，本托管人严格遵守《中华人民共和国证券投资基金法》及其他有关法律法规、基金合同和托管协议的规定，诚信、尽责地履行了基金托管人义务，不存在损害本基金份额持有人利益的行为。

5.2 托管人对报告期内本基金投资运作遵规守信、净值计算、利润分配等情况的说明

报告期内，本托管人根据国家有关法律法规、基金合同和托管协议的规定，对基金管理人在本基金的投资运作、基金资产净值的计算、基金收益的计算、基金费用开支等方面进行了必要的监督、复核和审查，未发现其存在任何损害本基金份额持有人利益的行为；基金管理人在报告期内，严格遵守了《证券投资基金法》等有关法律法规，在各重要方面的运作严格按照基金合同的规定进行。

5.3 托管人对本年度报告中财务信息等内容的真实、准确和完整发表意见

本托管人认真复核了本年度报告中的财务指标、净值表现、收益分配情况、财务会计报告、投资组合报告等内容，认为其真实、准确和完整，不存在虚假记载、误导性陈述或者重大遗漏。

§ 6 审计报告

6.1 审计报告基本信息

| | |
|------------|-------------------------|
| 财务报表是否经过审计 | 是 |
| 审计意见类型 | 标准无保留意见 |
| 审计报告编号 | 普华永道中天审字(2023)第 23510 号 |

6.2 审计报告的基本内容

| | |
|-----------------|---|
| 审计报告标题 | 审计报告 |
| 审计报告收件人 | 工银瑞信如意货币市场基金全体基金份额持有人 |
| 审计意见 | <p>(一) 我们审计的内容</p> <p>我们审计了工银瑞信如意货币市场基金(以下简称“工银如意货币基金”)的财务报表,包括 2022 年 12 月 31 日的资产负债表,2022 年度的利润表和净资产(基金净值)变动表以及财务报表附注。</p> <p>(二) 我们的意见</p> <p>我们认为,后附的财务报表在所有重大方面按照企业会计准则和在财务报表附注中所列示的中国证券监督管理委员会(以下简称“中国证监会”)、中国证券投资基金业协会(以下简称“中国基金业协会”)发布的有关规定及允许的基金行业实务操作编制,公允反映了工银如意货币基金 2022 年 12 月 31 日的财务状况以及 2022 年度的经营成果和净资产变动情况。</p> |
| 形成审计意见的基础 | <p>我们按照中国注册会计师审计准则的规定执行了审计工作。审计报告的“注册会计师对财务报表审计的责任”部分进一步阐述了我们在这些准则下的责任。我们相信,我们获取的审计证据是充分、适当的,为发表审计意见提供了基础。</p> <p>按照中国注册会计师职业道德守则,我们独立于工银如意货币基金,并履行了职业道德方面的其他责任。</p> |
| 强调事项 | - |
| 其他事项 | - |
| 其他信息 | - |
| 管理层和治理层对财务报表的责任 | <p>工银如意货币基金的基金管理人工银瑞信基金管理有限公司(以下简称“基金管理人”)管理层负责按照企业会计准则和中国证监会、中国基金业协会发布的有关规定及允许的基金行业实务操作编制财务报表,使其实现公允反映,并设计、执行和维护必要的内部控制,以使财务报表不存在由于舞弊或错误导致的重大错报。</p> <p>在编制财务报表时,基金管理人管理层负责评估工银如意货币基金的持续经营能力,披露与持续经营相关的事项(如适</p> |

| | |
|-----------------|---|
| | 用), 并运用持续经营假设, 除非基金管理人管理层计划清算工银如意货币基金、终止运营或别无其他现实的选择。基金管理人治理层负责监督工银如意货币基金的财务报告过程。 |
| 注册会计师对财务报表审计的责任 | <p>我们的目标是对财务报表整体是否不存在由于舞弊或错误导致的重大错报获取合理保证, 并出具包含审计意见的审计报告。合理保证是高水平的保证, 但并不能保证按照审计准则执行的审计在某一重大错报存在时总能发现。错报可能由于舞弊或错误导致, 如果合理预期错报单独或汇总起来可能影响财务报表使用者依据财务报表作出的经济决策, 则通常认为错报是重大的。</p> <p>在按照审计准则执行审计工作的过程中, 我们运用职业判断, 并保持职业怀疑。同时, 我们也执行以下工作:</p> <p>(一) 识别和评估由于舞弊或错误导致的财务报表重大错报风险; 设计和实施审计程序以应对这些风险, 并获取充分、适当的审计证据, 作为发表审计意见的基础。由于舞弊可能涉及串通、伪造、故意遗漏、虚假陈述或凌驾于内部控制之上, 未能发现由于舞弊导致的重大错报的风险高于未能发现由于错误导致的重大错报的风险。</p> <p>(二) 了解与审计相关的内部控制, 以设计恰当的审计程序, 但目的并非对内部控制的有效性发表意见。</p> <p>(三) 评价基金管理人管理层选用会计政策的恰当性和作出会计估计及相关披露的合理性。</p> <p>(四) 对基金管理人管理层使用持续经营假设的恰当性得出结论。同时, 根据获取的审计证据, 就可能对工银如意货币基金持续经营能力产生重大疑虑的事项或情况是否存在重大不确定性得出结论。如果我们得出结论认为存在重大不确定性, 审计准则要求我们在审计报告中提请报表使用者注意财务报表中的相关披露; 如果披露不充分, 我们应当发表非无保留意见。我们的结论基于截至审计报告日可获得的信息。然而, 未来的事项或情况可能导致工银如意货币基金不能持续经营。</p> <p>(五) 评价财务报表的总体列报(包括披露)、结构和内容, 并评价财务报表是否公允反映相关交易和事项。</p> <p>我们与基金管理人治理层就计划的审计范围、时间安排和重大审计发现等事项进行沟通, 包括沟通我们在审计中识别出的值得关注的内部控制缺陷。</p> |
| 会计师事务所的名称 | 普华永道中天会计师事务所(特殊普通合伙) |
| 注册会计师的姓名 | 魏佳亮 朱寅婷 |
| 会计师事务所的地址 | 中国上海市浦东新区东育路 588 号前滩中心 42 楼 |
| 审计报告日期 | 2023 年 3 月 24 日 |

§ 7 年度财务报表

7.1 资产负债表

会计主体：工银瑞信如意货币市场基金

报告截止日：2022 年 12 月 31 日

单位：人民币元

| 资产 | 附注号 | 本期末 2022 年 12 月 31 日 | 上年度末 2021 年 12 月 31 日 |
|---------------|------------|---------------------------------|----------------------------------|
| 资产： | | | |
| 银行存款 | 7.4.7.1 | 38,677,783,080.93 | 30,659,639,029.20 |
| 结算备付金 | | 199,280,223.82 | - |
| 存出保证金 | | - | - |
| 交易性金融资产 | 7.4.7.2 | 46,420,471,943.17 | 58,706,824,440.74 |
| 其中：股票投资 | | - | - |
| 基金投资 | | - | - |
| 债券投资 | | 46,070,996,989.72 | 56,025,218,465.38 |
| 资产支持证券投资 | | 349,474,953.45 | 2,681,605,975.36 |
| 贵金属投资 | | - | - |
| 其他投资 | | - | - |
| 衍生金融资产 | 7.4.7.3 | - | - |
| 买入返售金融资产 | 7.4.7.4 | 20,957,134,007.75 | 16,808,422,721.74 |
| 债权投资 | 7.4.7.5 | - | - |
| 其中：债券投资 | | - | - |
| 资产支持证券投资 | | - | - |
| 其他投资 | | - | - |
| 其他债权投资 | 7.4.7.6 | - | - |
| 其他权益工具投资 | 7.4.7.7 | - | - |
| 应收清算款 | | - | - |
| 应收股利 | | - | - |
| 应收申购款 | | 41,701,981.33 | 1,249,059.10 |
| 递延所得税资产 | | - | - |
| 其他资产 | 7.4.7.8 | 300.15 | 283,606,213.75 |
| 资产总计 | | 106,296,371,537.15 | 106,459,741,464.53 |
| 负债和净资产 | 附注号 | 本期末 2022 年 12 月 31 日 | 上年度末 2021 年 12 月 31 日 |
| 负债： | | | |
| 短期借款 | | - | - |
| 交易性金融负债 | | - | - |
| 衍生金融负债 | 7.4.7.3 | - | - |
| 卖出回购金融资产款 | | 8,955,925,160.64 | 13,104,512,650.20 |
| 应付清算款 | | - | - |
| 应付赎回款 | | 376,058,600.35 | 1,135,460.41 |

| | | | |
|-------------|----------|--------------------|--------------------|
| 应付管理人报酬 | | 14,337,772.58 | 13,475,731.11 |
| 应付托管费 | | 4,779,257.52 | 4,491,910.37 |
| 应付销售服务费 | | 1,122,191.39 | 1,033,682.87 |
| 应付投资顾问费 | | - | - |
| 应交税费 | | 167,387.43 | 143,302.62 |
| 应付利润 | | 6,364,546.87 | 6,570,634.60 |
| 递延所得税负债 | | - | - |
| 其他负债 | 7.4.7.9 | 1,547,952.85 | 7,965,776.99 |
| 负债合计 | | 9,360,302,869.63 | 13,139,329,149.17 |
| 净资产： | | | |
| 实收基金 | 7.4.7.10 | 96,936,068,667.52 | 93,320,412,315.36 |
| 其他综合收益 | 7.4.7.11 | - | - |
| 未分配利润 | 7.4.7.12 | - | - |
| 净资产合计 | | 96,936,068,667.52 | 93,320,412,315.36 |
| 负债和净资产总计 | | 106,296,371,537.15 | 106,459,741,464.53 |

注：1、本基金基金合同生效日为 2016 年 12 月 23 日。

2、报告截止日 2022 年 12 月 31 日，基金份额总额为 96,936,068,667.52 份，其中工银如意货币 A 基金份额总额为 1,000,240,008.57 份，基金份额净值 1.0000 元；工银如意货币 B 基金份额总额为 95,935,828,658.95 份，基金份额净值 1.0000 元。

3、比较数据已根据《证券投资基金信息披露 XBRL 模板第 3 号<年度报告和中期报告>》中的资产负债表格式的要求进行列示：2021 年年度报告资产负债表中“应收利息”与“其他资产”项目的“本期末”余额合并列示在 2022 年年度报告资产负债表中“其他资产”项目的“上年度末”余额，2021 年年度报告资产负债表中“应付交易费用”、“应付利息”与“其他负债”科目的“本期末”余额合并列示在 2022 年年度报告资产负债表“其他负债”项目的“上年度末”余额，下同。

7.2 利润表

会计主体：工银瑞信如意货币市场基金

本报告期：2022 年 1 月 1 日至 2022 年 12 月 31 日

单位：人民币元

| 项目 | 附注号 | 本期 | 上年度可比期间 |
|----------------|----------|----------------------------------|----------------------------------|
| | | 2022 年 1 月 1 日至 2022 年 12 月 31 日 | 2021 年 1 月 1 日至 2021 年 12 月 31 日 |
| 一、营业总收入 | | 3,016,104,289.70 | 3,199,917,610.52 |
| 1. 利息收入 | | 1,505,077,006.51 | 3,175,926,086.07 |
| 其中：存款利息收入 | 7.4.7.13 | 925,262,433.19 | 958,989,936.55 |
| 债券利息收入 | | - | 1,515,353,398.53 |
| 资产支持证券利息收入 | | - | 24,755,422.00 |
| 买入返售金融资 | | 579,814,573.32 | 676,827,328.99 |

| | | | |
|----------------------------|------------|------------------|------------------|
| 产收入 | | | |
| 证券出借利息收入 | | - | - |
| 其他利息收入 | | - | - |
| 2. 投资收益（损失以“-”填列） | | 1,511,013,327.98 | 23,985,293.62 |
| 其中：股票投资收益 | 7.4.7.14 | - | - |
| 基金投资收益 | | - | - |
| 债券投资收益 | 7.4.7.15 | 1,456,934,786.55 | 23,988,718.70 |
| 资产支持证券投资 | 7.4.7.16 | 54,078,541.43 | -3,425.08 |
| 贵金属投资收益 | 7.4.7.17 | - | - |
| 衍生工具收益 | 7.4.7.18 | - | - |
| 股利收益 | 7.4.7.19 | - | - |
| 以摊余成本计量的金融资产终止确认产生的收益 | | - | - |
| 其他投资收益 | | - | - |
| 3. 公允价值变动收益（损失以“-”号填列） | 7.4.7.20 | - | - |
| 4. 汇兑收益（损失以“-”号填列） | | - | - |
| 5. 其他收入（损失以“-”号填列） | 7.4.7.21 | 13,955.21 | 6,230.83 |
| 减：二、营业总支出 | | 441,177,079.20 | 357,024,289.52 |
| 1. 管理人报酬 | 7.4.10.2.1 | 186,438,514.49 | 172,508,889.86 |
| 2. 托管费 | 7.4.10.2.2 | 62,146,171.52 | 57,502,963.27 |
| 3. 销售服务费 | 7.4.10.2.3 | 14,004,824.50 | 13,148,230.58 |
| 4. 投资顾问费 | | - | - |
| 5. 利息支出 | | 177,823,413.80 | 113,321,624.06 |
| 其中：卖出回购金融资产支出 | | 177,823,413.80 | 113,321,624.06 |
| 6. 信用减值损失 | 7.4.7.22 | - | - |
| 7. 税金及附加 | | 360,116.28 | 153,885.81 |
| 8. 其他费用 | 7.4.7.23 | 404,038.61 | 388,695.94 |
| 三、利润总额（亏损总额以“-”号填列） | | 2,574,927,210.50 | 2,842,893,321.00 |
| 减：所得税费用 | | - | - |
| 四、净利润（净亏损以“-”号填列） | | 2,574,927,210.50 | 2,842,893,321.00 |
| 五、其他综合收益的税后净额 | | - | - |
| 六、综合收益总额 | | 2,574,927,210.50 | 2,842,893,321.00 |

注：比较数据已根据《证券投资基金信息披露 XBRL 模板第 3 号〈年度报告和中期报告〉》中的利润

表格式的要求进行列示：2021 年年度报告利润表中“交易费用”项目与“其他费用”项目的“本期”金额合并列示在 2022 年年度报告利润表中“其他费用”项目的“上年度可比期间”金额，下同。

7.3 净资产（基金净值）变动表

会计主体：工银瑞信如意货币市场基金

本报告期：2022 年 1 月 1 日至 2022 年 12 月 31 日

单位：人民币元

| 项目 | 本期 2022 年 1 月 1 日至 2022 年 12 月 31 日 | | | |
|-------------------------------------|--|--------|-------------------|---------------------|
| | 实收基金 | 其他综合收益 | 未分配利润 | 净资产合计 |
| 一、上期期末净资产（基金净值） | 93,320,412,315.36 | - | - | 93,320,412,315.36 |
| 加：会计政策变更 | - | - | - | - |
| 前期差错更正 | - | - | - | - |
| 其他 | - | - | - | - |
| 二、本期期初净资产（基金净值） | 93,320,412,315.36 | - | - | 93,320,412,315.36 |
| 三、本期增减变动额（减少以“-”号填列） | 3,615,656,352.16 | - | - | 3,615,656,352.16 |
| （一）、综合收益总额 | - | - | 2,574,927,210.50 | 2,574,927,210.50 |
| （二）、本期基金份额交易产生的基金净值变动数（净值减少以“-”号填列） | 3,615,656,352.16 | - | - | 3,615,656,352.16 |
| 其中：1. 基金申购款 | 224,998,789,855.81 | - | - | 224,998,789,855.81 |
| 2. 基金赎回款 | -221,383,133,503.65 | - | - | -221,383,133,503.65 |
| （三）、本期向基金份额持有人分配利润产生的基 | - | - | -2,574,927,210.50 | -2,574,927,210.50 |

| | | | | |
|-------------------------------------|---|--------|-------------------|---------------------|
| 金净值变动（净值减少以“-”号填列） | | | | |
| （四）、其他综合收益结转留存收益 | - | - | - | - |
| 四、本期期末净资产（基金净值） | 96,936,068,667.52 | - | - | 96,936,068,667.52 |
| 项目 | 上年度可比期间 2021 年 1 月 1 日至 2021 年 12 月 31 日 | | | |
| | 实收基金 | 其他综合收益 | 未分配利润 | 净资产合计 |
| 一、上期期末净资产（基金净值） | 76,197,194,460.90 | - | - | 76,197,194,460.90 |
| 加：会计政策变更 | - | - | - | - |
| 前期差错更正 | - | - | - | - |
| 其他 | - | - | - | - |
| 二、本期期初净资产（基金净值） | 76,197,194,460.90 | - | - | 76,197,194,460.90 |
| 三、本期增减变动额（减少以“-”号填列） | 17,123,217,854.46 | - | - | 17,123,217,854.46 |
| （一）、综合收益总额 | - | - | 2,842,893,321.00 | 2,842,893,321.00 |
| （二）、本期基金份额交易产生的基金净值变动数（净值减少以“-”号填列） | 17,123,217,854.46 | - | - | 17,123,217,854.46 |
| 其中：1. 基金申购款 | 233,588,689,150.55 | - | - | 233,588,689,150.55 |
| 2. 基金赎回款 | -216,465,471,296.09 | - | - | -216,465,471,296.09 |
| （三）、本期向基金份额持有人分配利润产生的基金净值变动（净 | - | - | -2,842,893,321.00 | -2,842,893,321.00 |

| | | | | |
|------------------|-------------------|---|---|-------------------|
| 值减少以“-”号填列) | | | | |
| (四)、其他综合收益结转留存收益 | - | - | - | - |
| 四、本期期末净资产(基金净值) | 93,320,412,315.36 | - | - | 93,320,412,315.36 |

报表附注为财务报表的组成部分。

本报告 7.1 至 7.4 财务报表由下列负责人签署：

| | | |
|------------|-----------|------------|
| <u>赵桂才</u> | <u>郝焱</u> | <u>关亚君</u> |
| 基金管理人负责人 | 主管会计工作负责人 | 会计机构负责人 |

7.4 报表附注

7.4.1 基金基本情况

工银瑞信如意货币市场基金(以下简称“本基金”)经中国证券监督管理委员会(以下简称“中国证监会”)证监许可[2016]2469 号《关于准予工银瑞信如意货币市场基金注册的批复》注册,由工银瑞信基金管理有限公司依照《中华人民共和国证券投资基金法》和《工银瑞信如意货币市场基金基金合同》负责公开募集。本基金为契约型开放式,存续期限为不定期,首次设立募集不包括认购资金利息共募集 201,054,171.20 元,业经普华永道中天会计师事务所(特殊普通合伙)普华永道中天验字(2016)第 1613 号验资报告予以验证。经向中国证监会备案,《工银瑞信如意货币市场基金基金合同》于 2016 年 12 月 23 日正式生效,基金合同生效日的基金份额总额为 201,062,295.67 份基金份额,其中认购资金利息折合 8,124.47 份基金份额。本基金的基金管理人为工银瑞信基金管理有限公司,基金托管人为兴业银行股份有限公司。

7.4.2 会计报表的编制基础

本基金的财务报表按照财政部于 2006 年 2 月 15 日及以后期间颁布的《企业会计准则—基本准则》、各项具体会计准则、《资产管理产品相关会计处理规定》及其他相关规定(以下合称“企业会计准则”)、中国证监会颁布的《证券投资基金信息披露 XBRL 模板第 3 号<年度报告和中期报告>》、中国证券投资基金业协会(以下简称“中国基金业协会”)颁布的《证券投资基金会计核算业务指引》、《工银瑞信如意货币市场基金基金合同》和在财务报表附注 7.4.4 所列示的中国证监会、中国基金业协会发布的有关规定及允许的基金行业实务操作编制。

本财务报表以持续经营为基础编制。

7.4.3 遵循企业会计准则及其他有关规定的声明

本基金 2022 年度财务报表符合企业会计准则的要求，真实、完整地反映了本基金 2022 年 12 月 31 日的财务状况以及 2022 年度的经营成果和净资产变动情况等有关信息。

7.4.4 重要会计政策和会计估计

本基金财务报表所载财务信息根据下列依照企业会计准则、《证券投资基金会计核算业务指引》和其他相关规定所厘定的主要会计政策和会计估计编制。

7.4.4.1 会计年度

本基金会计年度为公历 1 月 1 日起至 12 月 31 日止。

7.4.4.2 记账本位币

本基金的记账本位币为人民币。

7.4.4.3 金融资产和金融负债的分类

新金融工具准则

金融工具，是指形成一方的金融资产并形成其他方的金融负债或权益工具的合同。当本基金成为金融工具合同的一方时，确认相关的金融资产或金融负债。

(1) 金融资产

金融资产于初始确认时分类为：以摊余成本计量的金融资产、以公允价值计量且其变动计入其他综合收益的金融资产及以公允价值计量且其变动计入当期损益的金融资产。金融资产的分类取决于本基金管理金融资产的业务模式和金融资产的合同现金流量特征。本基金现无金融资产分类为以公允价值计量且其变动计入其他综合收益的金融资产。

债务工具

本基金持有的金融资产主要为债务工具，是指从发行方角度分析符合金融负债定义的工具，分别采用以下两种方式进行计量：

以摊余成本计量：

本基金管理以摊余成本计量的金融资产的业务模式为以收取合同现金流量为目标，且以摊余成本计量的金融资产的合同现金流量特征与基本借贷安排相一致，即在特定日期产生的现金流量，仅为对本金和以未偿付本金金额为基础的利息的支付。本基金持有的以摊余成本计量的金融资产主要为银行存款、买入返售金融资产和其他各类应收款项等。

以公允价值计量且其变动计入当期损益：

本基金将持有的未划分为以摊余成本计量的债务工具，以公允价值计量且其变动计入当期损益。本基金持有的以公允价值计量且其变动计入当期损益的金融资产主要为债券投资和资产支持

证券投资，在资产负债表中以交易性金融资产列示。

(2) 金融负债

金融负债于初始确认时分类为：以摊余成本计量的金融负债和以公允价值计量且其变动计入当期损益的金融负债。本基金目前暂无金融负债分类为以公允价值计量且其变动计入当期损益的金融负债。本基金持有的以摊余成本计量的金融负债包括卖出回购金融资产款和其他各类应付款项等。

原金融工具准则(截至 2021 年 12 月 31 日前适用的原金融工具准则)

本基金于 2022 年 1 月 1 日起执行新金融工具准则，但选择不重述比较信息。因此，比较信息继续适用本基金以前年度的如下会计政策。

(1) 金融资产的分类

金融资产于初始确认时分类为：以公允价值计量且其变动计入当期损益的金融资产、应收款项、可供出售金融资产及持有至到期投资。金融资产的分类取决于本基金对金融资产的持有意图和持有能力。本基金现无金融资产分类为可供出售金融资产及持有至到期投资。

本基金目前以交易目的持有的债券投资和资产支持证券投资分类为以公允价值计量且其变动计入当期损益的金融资产。以公允价值计量且其变动计入当期损益的金融资产在资产负债表中以交易性金融资产列示。

本基金持有的其他金融资产分类为应收款项，包括银行存款、买入返售金融资产和其他各类应收款项等。应收款项是指在活跃市场中没有报价、回收金额固定或可确定的非衍生金融资产。

(2) 金融负债的分类

金融负债于初始确认时分类为：以公允价值计量且其变动计入当期损益的金融负债及其他金融负债。本基金目前暂无金融负债分类为以公允价值计量且其变动计入当期损益的金融负债。本基金持有的其他金融负债包括卖出回购金融资产款和其他各类应付款项等。

7.4.4.4 金融资产和金融负债的初始确认、后续计量和终止确认

新金融工具准则

金融资产或金融负债在初始确认时，以公允价值计量。对于取得债券投资或资产支持证券投资支付的价款中包含的债券或资产支持证券投资起息日或上次除息日至购买日止的利息，确认为应计利息，包含在债券投资或资产支持证券投资的账面价值中。应收款项和其他金融负债的相关交易费用计入初始确认金额。

债券投资和资产支持证券投资按票面利率(对于贴现债为按发行价计算的利率)或合同利率每日计提应计利息，同时在其剩余期限内摊销其买入时的溢价或折价；同时于每一计价日计算影子

价格，以避免债券投资和资产支持证券投资的账面价值与公允价值的差异导致基金资产净值发生重大偏离。对于应收款项和其他金融负债采用实际利率法，以摊余成本进行后续计量。

本基金对于以摊余成本计量的金融资产，以预期信用损失为基础确认损失准备。

本基金考虑有关过去事项、当前状况以及对未来经济状况的预测等合理且有依据的信息，以发生违约的风险为权重，计算合同应收的现金流量与预期能收到的现金流量之间差额的现值的概率加权金额，确认预期信用损失。

于每个资产负债表日，本基金对于处于不同阶段的金融工具的预期信用损失分别进行计量。金融工具自初始确认后信用风险未显著增加的，处于第一阶段，本基金按照未来 12 个月内的预期信用损失计量损失准备；金融工具自初始确认后信用风险已显著增加但尚未发生信用减值的，处于第二阶段，本基金按照该工具整个存续期的预期信用损失计量损失准备；金融工具自初始确认后已经发生信用减值的，处于第三阶段，本基金按照该工具整个存续期的预期信用损失计量损失准备。

对于在资产负债表日具有较低信用风险的金融工具，本基金假设其信用风险自初始确认后并未显著增加，认定为处于第一阶段的金融工具，按照未来 12 个月内的预期信用损失计量损失准备。

本基金对于处于第一阶段和第二阶段的金融工具，按照其未扣除减值准备的账面余额和实际利率计算利息收入。对于处于第三阶段的金融工具，按照其账面余额减已计提减值准备后的摊余成本和实际利率计算利息收入。

本基金将计提或转回的损失准备计入当期损益。

金融资产满足下列条件之一的，予以终止确认：(1) 收取该金融资产现金流量的合同权利终止；(2) 该金融资产已转移，且本基金将金融资产所有权上几乎所有的风险和报酬转移给转入方；或者(3) 该金融资产已转移，虽然本基金既没有转移也没有保留金融资产所有权上几乎所有的风险和报酬，但是放弃了对该金融资产控制。

金融资产终止确认时，其账面价值与收到的对价的差额，计入当期损益。

当金融负债的现时义务全部或部分已经解除时，终止确认该金融负债或义务已解除的部分。终止确认部分的账面价值与支付的对价之间的差额，计入当期损益。

原金融工具准则(截至 2021 年 12 月 31 日前适用的原金融工具准则)

本基金于 2022 年 1 月 1 日起执行新金融工具准则，但选择不重述比较信息。因此，比较信息继续适用本基金以前年度的如下会计政策。

金融资产或金融负债于本基金成为金融工具合同的一方时，按公允价值在资产负债表内确认。对于取得债券投资或资产支持证券投资支付的价款中包含的债券起息日或上次除息日至购买日止

的利息，单独确认为应收项目。应收款项和其他金融负债的相关交易费用计入初始确认金额。

债券投资和资产支持证券投资按票面利率或商定利率每日计提应收利息，按实际利率法在其剩余期限内摊销其买入时的溢价或折价；同时于每一计价日计算影子价格，以避免债券投资和资产支持证券投资的账面价值与公允价值的差异导致基金资产净值发生重大偏离。对于应收款项和其他金融负债采用实际利率法，以摊余成本进行后续计量。

金融资产满足下列条件之一的，予以终止确认：(1) 收取该金融资产现金流量的合同权利终止；(2) 该金融资产已转移，且本基金将金融资产所有权上几乎所有的风险和报酬转移给转入方；或者(3) 该金融资产已转移，虽然本基金既没有转移也没有保留金融资产所有权上几乎所有的风险和报酬，但是放弃了对该金融资产控制。

金融资产终止确认时，其账面价值与收到的对价的差额，计入当期损益。

当金融负债的现时义务全部或部分已经解除时，终止确认该金融负债或义务已解除的部分。终止确认部分的账面价值与支付的对价之间的差额，计入当期损益。

7.4.4.5 金融资产和金融负债的估值原则

为了避免投资组合的账面价值与公允价值的差异导致基金资产净值发生重大偏离，从而对基金持有人的利益产生稀释或不公平的结果，基金管理人于每一计价日采用投资组合的公允价值计算影子价格。当影子价格确定的基金资产净值与摊余成本法计算的基金资产净值的偏离度绝对值达到或超过 0.25%时，基金管理人应根据相关法律法规采取相应措施，使基金资产净值更能公允地反映基金投资组合价值。

计算影子价格时按如下原则确定债券投资和资产支持证券投资的公允价值：

(1) 存在活跃市场的金融工具按其估值日的市场交易价格确定公允价值；估值日无交易且最近交易日后未发生影响公允价值计量的重大事件的，按最近交易日的市场交易价格确定公允价值。有充足证据表明估值日或最近交易日的市场交易价格不能真实反映公允价值的，应对市场交易价格进行调整，确定公允价值。与上述投资品种相同，但具有不同特征的，应以相同资产或负债的公允价值为基础，并在估值技术中考虑不同特征因素的影响。特征是指对资产出售或使用的限制等，如果该限制是针对资产持有者的，那么在估值技术中不应将该限制作为特征考虑。此外，基金管理人不应考虑因大量持有相关资产或负债所产生的溢价或折价。

(2) 当金融工具不存在活跃市场，采用在当前情况下适用并且有足够可利用数据和其他信息支持的估值技术确定公允价值。采用估值技术时，优先使用可观察输入值，只有在无法取得相关资产或负债可观察输入值或取得不切实可行的情况下，才可以使用不可观察输入值。

(3) 如经济环境发生重大变化或证券发行人发生影响金融工具价格的重大事件，应对估值进行

调整并确定公允价值。

7.4.4.6 金融资产和金融负债的抵销

本基金持有的资产和承担的负债基本为金融资产和金融负债。当本基金 1) 具有抵销已确认金额的法定权利且该种法定权利现在是可执行的；且 2) 交易双方准备按净额结算时，金融资产与金融负债按抵销后的净额在资产负债表中列示。

7.4.4.7 实收基金

实收基金为对外发行基金份额所募集的总金额。每份基金份额面值为 1.00 元。由于申购和赎回引起的实收基金变动分别于基金申购确认日及基金赎回确认日认列。上述申购和赎回分别包括基金转换所引起的转入基金的实收基金增加和转出基金的实收基金减少，以及因类别调整而引起的 A、B 级基金份额之间的转换所产生的实收基金变动。

7.4.4.8 收入/(损失)的确认和计量

新金融工具准则

债券投资和资产支持证券投资在持有期间按实际利率计算确定的金额扣除在适用情况下由债券发行企业代扣代缴的个人所得税及由基金管理人缴纳的增值税后的净额确认为投资收益。

债券投资和资产支持证券投资处置时其处置价格扣除相关交易费用后的净额与账面价值之间的差额确认为投资收益。

应收款项在持有期间确认的利息收入按实际利率法计算，实际利率法与直线法差异较小的则按直线法计算。

原金融工具准则(截至 2021 年 12 月 31 日前适用的原金融工具准则)

本基金于 2022 年 1 月 1 日起执行新金融工具准则，但选择不重述比较信息。因此，比较信息继续适用本基金以前年度的如下会计政策。

债券投资和资产支持证券投资在持有期间按实际利率计算确定的金额扣除在适用情况下由债券发行企业代扣代缴的个人所得税及由基金管理人缴纳的增值税后的净额确认为利息收入。

债券投资和资产支持证券投资处置时其处置价格扣除相关交易费用后的净额与账面价值之间的差额确认为投资收益。

应收款项在持有期间确认的利息收入按实际利率法计算，实际利率法与直线法差异较小的则按直线法计算。

7.4.4.9 费用的确认和计量

基金的管理人报酬和托管费等费用在费用涵盖期间按基金合同约定的费率和计算方法逐日确认。

以摊余成本计量的金融负债在持有期间确认的利息支出按实际利率法计算，实际利率法与直

线法差异较小的则按直线法计算。

7.4.4.10 基金的收益分配政策

本基金同一类的每一基金份额享有同等分配权。申购的基金份额不享有确认当日的分红权益，而赎回的基金份额享有确认当日的分红权益。本基金以基金净收益为基准，每日计算当日收益并全部分配结转至应付收益科目，于下一工作日以红利再投资方式集中支付累计收益。

7.4.4.11 分部报告

本基金以内部组织结构、管理要求、内部报告制度为依据确定经营分部，以经营分部为基础确定报告分部并披露分部信息。经营分部是指本基金内同时满足下列条件的组成部分：(1) 该组成部分能够在日常活动中产生收入、发生费用；(2) 本基金的基金管理人能够定期评价该组成部分的经营成果，以决定向其配置资源、评价其业绩；(3) 本基金能够取得该组成部分的财务状况、经营成果和现金流量等有关会计信息。如果两个或多个经营分部具有相似的经济特征，并且满足一定条件的，则合并为一个经营分部。

本基金目前以一个单一的经营分部运作，不需要披露分部信息。

7.4.4.12 其他重要的会计政策和会计估计

根据本基金的估值原则和中国证监会允许的基金行业估值实务操作，本基金计算影子价格过程中确定债券投资和资产支持证券投资的公允价值时采用的估值方法及其关键假设如下：

对于在证券交易所上市或挂牌转让的固定收益品种(可转换债券除外)及在银行间同业市场交易的固定收益品种，根据中国证监会公告[2017]13号《中国证监会关于证券投资基金估值业务的指导意见》及《中国证券投资基金业协会估值核算工作小组关于2015年1季度固定收益品种的估值处理标准》采用估值技术确定公允价值。基金持有的证券交易所上市或挂牌转让的固定收益品种(可转换债券除外)，按照中证指数有限公司所独立提供的估值结果确定公允价值。本基金持有的银行间同业市场固定收益品种按照中债金融估值中心有限公司所独立提供的估值结果确定公允价值。

7.4.5 会计政策和会计估计变更以及差错更正的说明

7.4.5.1 会计政策变更的说明

根据《企业会计准则第22号——金融工具确认和计量》、《企业会计准则第23号——金融资产转移》、《企业会计准则第24号——套期会计》、《企业会计准则第37号——金融工具列报》(统称“新金融工具准则”)、《关于进一步贯彻落实新金融工具相关会计准则的通知》的规定和相关法规的要求，本基金自2022年1月1日起执行新金融工具准则。根据衔接规定，对可比期间信息不予调整，首日执行新金融工具准则的累积影响数调整本报告期期初未分配利润。此外，财政

部于 2022 年颁布了《关于印发《资产管理产品相关会计处理规定》的通知》(财会[2022]14 号), 中国证监会于 2022 年颁布了修订后的《证券投资基金信息披露 XBRL 模板第 3 号<年度报告和中期报告>》, 本基金的基金管理人已采用上述准则及通知编制本基金财务报表, 对本基金财务报表的影响列示如下:

1、金融工具

于 2021 年 12 月 31 日及 2022 年 1 月 1 日, 本基金均没有指定为以公允价值计量且其变动计入当期损益的金融资产。

于 2021 年 12 月 31 日, 银行存款、结算备付金、存出保证金、买入返售金融资产、交易性金融资产、卖出回购金融资产款等对应的应计利息余额均列示在“应收利息”或“应付利息”科目中。于 2022 年 1 月 1 日, 根据新金融工具准则下的计量类别, 将上述应计利息分别转入银行存款、结算备付金、存出保证金、交易性金融资产、买入返售金融资产、卖出回购金融资产款等科目项下列示。同时以摊余成本法计量的金融资产按照预期信用损失为基准, 计提损失准备 0.00 元, 对本基金期初未分配利润无影响。

于 2022 年 1 月 1 日, 本基金持有的金融资产和金融负债按照原金融工具准则和新金融工具准则的规定进行分类和计量的具体结果如下:

原金融工具准则下以摊余成本计量的金融资产为银行存款、结算备付金、存出保证金、买入返售金融资产、应收证券清算款、应收利息、应收股利、应收申购款和其他资产, 金额分别为 30,659,639,029.20 元、0.00 元、0.00 元、16,808,422,721.74 元、0.00 元、283,605,528.75 元、0.00 元、1,249,059.10 元、685.00 元。新金融工具准则下以摊余成本计量的金融资产为银行存款、结算备付金、存出保证金、买入返售金融资产、应收清算款、其他资产-应收利息、应收股利、应收申购款和其他资产-其他应收款, 金额分别为 30,797,973,236.99 元、0.00 元、0.00 元、16,825,034,723.66 元、0.00 元、0.00 元、0.00 元、1,249,059.10 元、685.00 元。

原金融工具准则下以公允价值计量且其变动计入当期损益计量的金融资产为交易性金融资产, 金额为 58,706,824,440.74 元。新金融工具准则下以公允价值计量且其变动计入当期损益计量的金融资产为交易性金融资产, 金额为 58,835,483,759.78 元。

原金融工具准则下以摊余成本计量的金融负债为卖出回购金融资产款、应付证券清算款、应付赎回款、应付管理人报酬、应付托管费、应付销售服务费、应付交易费用、应付利息、应付利润和其他负债, 金额分别为 13,104,512,650.20 元、0.00 元、1,135,460.41 元、13,475,731.11 元、4,491,910.37 元、1,033,682.87 元、993,193.16 元、6,716,719.64 元、6,570,634.60 元、255,864.19 元。新金融工具准则下以摊余成本计量的金融负债为卖出回购金融资产款、应付清算

款、应付赎回款、应付管理人报酬、应付托管费、应付销售服务费、应付利润、其他负债-应付交易费用、其他负债-应付利息和其他负债-其他应付款，金额分别为 13,111,229,369.84 元、0.00 元、1,135,460.41 元、13,475,731.11 元、4,491,910.37 元、1,033,682.87 元、6,570,634.60 元、993,193.16 元、0.00 元、255,864.19 元。

2、《资产管理产品相关会计处理规定》

根据《资产管理产品相关会计处理规定》，本基金的基金管理人在编制本财务报表时调整了部分财务报表科目的列报和披露，这些调整未对本基金财务报表产生重大影响。

7.4.5.2 会计估计变更的说明

本基金本报告期未发生会计估计变更。

7.4.5.3 差错更正的说明

本基金在本报告期间无须说明的会计差错更正。

7.4.6 税项

根据财政部、国家税务总局财税[2002]128 号《关于开放式证券投资基金有关税收问题的通知》、财税[2008]1 号《关于企业所得税若干优惠政策的通知》、财税[2016]36 号《关于全面推开营业税改征增值税试点的通知》、财税[2016]46 号《关于进一步明确全面推开营改增试点金融业有关政策的通知》、财税[2016]70 号《关于金融机构同业往来等增值税政策的补充通知》、财税[2016]140 号《关于明确金融、房地产开发、教育辅助服务等增值税政策的通知》、财税[2017]2 号《关于资管产品增值税政策有关问题的补充通知》、财税[2017]56 号《关于资管产品增值税有关问题的通知》、财税[2017]90 号《关于租入固定资产进项税额抵扣等增值税政策的通知》及其他相关财税法规和实务操作，主要税项列示如下：

(1) 资管产品运营过程中发生的增值税应税行为，以资管产品管理人为增值税纳税人。资管产品管理人运营资管产品过程中发生的增值税应税行为，暂适用简易计税方法，按照 3% 的征收率缴纳增值税。

对证券投资基金管理人运用基金买卖债券的转让收入免征增值税，对国债、地方政府债以及金融同业往来利息收入亦免征增值税。资管产品管理人运营资管产品提供的贷款服务，以产生的利息及利息性质的收入为销售额。

(2) 对基金从证券市场中取得的收入，包括买卖债券的差价收入，债券的利息收入及其他收入，暂不征收企业所得税。

(3) 对基金取得的企业债券利息收入，应由发行债券的企业在向基金支付利息时代扣代缴 20% 的个人所得税。

(4) 本基金的城市维护建设税、教育费附加和地方教育附加等税费按照实际缴纳增值税额的适用比例计算缴纳。

7.4.7 重要财务报表项目的说明

7.4.7.1 银行存款

单位：人民币元

| 项目 | 本期末 | 上年度末 |
|----------------|-------------------|-------------------|
| | 2022 年 12 月 31 日 | 2021 年 12 月 31 日 |
| 活期存款 | 74,278,169.78 | 9,639,029.20 |
| 等于：本金 | 74,273,635.66 | 9,639,029.20 |
| 加：应计利息 | 4,534.12 | - |
| 减：坏账准备 | - | - |
| 定期存款 | 38,603,504,911.15 | 30,650,000,000.00 |
| 等于：本金 | 38,490,000,000.00 | 30,650,000,000.00 |
| 加：应计利息 | 113,504,911.15 | - |
| 减：坏账准备 | - | - |
| 其中：存款期限 1 个月以内 | - | - |
| 存款期限 1-3 个月 | 12,600,224,438.72 | 1,200,000,000.00 |
| 存款期限 3 个月以上 | 26,003,280,472.43 | 29,450,000,000.00 |
| 其他存款 | - | - |
| 等于：本金 | - | - |
| 加：应计利息 | - | - |
| 减：坏账准备 | - | - |
| 合计 | 38,677,783,080.93 | 30,659,639,029.20 |

7.4.7.2 交易性金融资产

单位：人民币元

| 项目 | 本期末 | | | | |
|--------|-------------------|-------------------|-------------------|----------------|---------|
| | 2022 年 12 月 31 日 | | | | |
| | 按实际利率计算的账面价值 | 影子定价 | 偏离金额 | 偏离度 (%) | |
| 债券 | 交易所市场 | - | - | - | - |
| | 银行间市场 | 46,070,996,989.72 | 46,034,019,983.00 | -36,977,006.72 | -0.0381 |
| | 合计 | 46,070,996,989.72 | 46,034,019,983.00 | -36,977,006.72 | -0.0381 |
| 资产支持证券 | 349,474,953.45 | 348,253,502.95 | -1,221,450.50 | -0.0013 | |
| 合计 | 46,420,471,943.17 | 46,382,273,485.95 | -38,198,457.22 | -0.0394 | |
| 项目 | 上年度末 | | | | |
| | 2021 年 12 月 31 日 | | | | |
| | 按实际利率计算的账面价值 | 影子定价 | 偏离金额 | 偏离度 (%) | |
| 债券 | 交易所市场 | - | - | - | - |
| | 银行间市场 | 56,025,218,465.38 | 56,055,884,000.00 | 30,665,534.62 | 0.0329 |
| | 合计 | 56,025,218,465.38 | 56,055,884,000.00 | 30,665,534.62 | 0.0329 |

| | | | | |
|--------|-------------------|-------------------|---------------|--------|
| 资产支持证券 | 2,681,605,975.36 | 2,682,766,000.00 | 1,160,024.64 | 0.0012 |
| 合计 | 58,706,824,440.74 | 58,738,650,000.00 | 31,825,559.26 | 0.0341 |

7.4.7.3 衍生金融资产/负债

7.4.7.3.1 衍生金融资产/负债期末余额

无。

7.4.7.3.2 期末基金持有的期货合约情况

本基金本报告期末未持有期货投资。

7.4.7.3.3 期末基金持有的黄金衍生品情况

本基金本报告期末未持有黄金衍生品。

7.4.7.4 买入返售金融资产

7.4.7.4.1 各项买入返售金融资产期末余额

单位：人民币元

| 项目 | 本期末 2022年12月31日 | |
|-------|---------------------|-----------|
| | 账面余额 | 其中：买断式逆回购 |
| 交易所市场 | 41,619,828.39 | - |
| 银行间市场 | 20,915,514,179.36 | - |
| 合计 | 20,957,134,007.75 | - |
| 项目 | 上年度末 2021年12月31日 | |
| | 账面余额 | 其中：买断式逆回购 |
| 交易所市场 | - | - |
| 银行间市场 | 16,808,422,721.74 | - |
| 合计 | 16,808,422,721.74 | - |

7.4.7.4.2 期末买断式逆回购交易中取得的债券

无。

7.4.7.4.3 按预期信用损失一般模型计提减值准备的说明

无。

7.4.7.5 债权投资

7.4.7.5.1 债权投资情况

无。

7.4.7.5.2 债权投资减值准备计提情况

无。

7.4.7.6 其他债权投资

7.4.7.6.1 其他债权投资情况

无。

7.4.7.6.2 其他债权投资减值准备计提情况

无。

7.4.7.7 其他权益工具投资

7.4.7.7.1 其他权益工具投资情况

无。

7.4.7.7.2 报告期末其他权益工具投资情况

无。

7.4.7.8 其他资产

单位：人民币元

| 项目 | 本期末 2022 年 12 月 31 日 | 上年度末 2021 年 12 月 31 日 |
|-------|-------------------------|--------------------------|
| 应收利息 | - | 283,605,528.75 |
| 其他应收款 | 300.15 | 685.00 |
| 待摊费用 | - | - |
| 合计 | 300.15 | 283,606,213.75 |

7.4.7.9 其他负债

单位：人民币元

| 项目 | 本期末 2022 年 12 月 31 日 | 上年度末 2021 年 12 月 31 日 |
|-------------|-------------------------|--------------------------|
| 应付券商交易单元保证金 | - | - |
| 应付赎回费 | 5,029.56 | - |
| 应付证券出借违约金 | - | - |
| 应付交易费用 | 1,291,756.39 | 993,193.16 |
| 其中：交易所市场 | - | - |
| 银行间市场 | 1,291,756.39 | 993,193.16 |
| 应付利息 | - | 6,716,719.64 |
| 预提审计费 | 110,000.00 | 110,000.00 |
| 预提信息披露费 | 120,000.00 | 120,000.00 |
| 预提账户维护费 | 9,300.00 | 9,300.00 |
| 银行汇划费 | 11,866.90 | 16,564.19 |
| 合计 | 1,547,952.85 | 7,965,776.99 |

7.4.7.10 实收基金

金额单位：人民币元

工银如意货币 A

| 项目 | 本期 |
|----|----|
|----|----|

| | 2022 年 1 月 1 日至 2022 年 12 月 31 日 | |
|----------------|----------------------------------|-------------------|
| | 基金份额 (份) | 账面金额 |
| 上年度末 | 655,382,923.42 | 655,382,923.42 |
| 本期申购 | 1,351,341,227.11 | 1,351,341,227.11 |
| 本期赎回 (以“-”号填列) | -1,006,484,141.96 | -1,006,484,141.96 |
| 基金拆分/份额折算前 | - | - |
| 基金拆分/份额折算调整 | - | - |
| 本期申购 | - | - |
| 本期赎回 (以“-”号填列) | - | - |
| 本期末 | 1,000,240,008.57 | 1,000,240,008.57 |

工银如意货币 B

| 项目 | 本期 2022 年 1 月 1 日至 2022 年 12 月 31 日 | |
|----------------|--|---------------------|
| | 基金份额 (份) | 账面金额 |
| 上年度末 | 92,665,029,391.94 | 92,665,029,391.94 |
| 本期申购 | 223,647,448,628.70 | 223,647,448,628.70 |
| 本期赎回 (以“-”号填列) | -220,376,649,361.69 | -220,376,649,361.69 |
| 基金拆分/份额折算前 | - | - |
| 基金拆分/份额折算调整 | - | - |
| 本期申购 | - | - |
| 本期赎回 (以“-”号填列) | - | - |
| 本期末 | 95,935,828,658.95 | 95,935,828,658.95 |

注：若本基金有分红及转换业务，申购含红利再投、转换入份额；赎回含转换出份额。

7.4.7.11 其他综合收益

无。

7.4.7.12 未分配利润

单位：人民币元

工银如意货币 A

| 项目 | 已实现部分 | 未实现部分 | 未分配利润合计 |
|----------------|----------------|-------|----------------|
| 本期期初 | - | - | - |
| 本期利润 | 12,134,762.61 | - | 12,134,762.61 |
| 本期基金份额交易产生的变动数 | - | - | - |
| 其中：基金申购款 | - | - | - |
| 基金赎回款 | - | - | - |
| 本期已分配利润 | -12,134,762.61 | - | -12,134,762.61 |
| 本期末 | - | - | - |

工银如意货币 B

| 项目 | 已实现部分 | 未实现部分 | 未分配利润合计 |
|------|------------------|-------|------------------|
| 本期期初 | - | - | - |
| 本期利润 | 2,562,792,447.89 | - | 2,562,792,447.89 |

| | | | |
|----------------|-------------------|---|-------------------|
| 本期基金份额交易产生的变动数 | - | - | - |
| 其中：基金申购款 | - | - | - |
| 基金赎回款 | - | - | - |
| 本期已分配利润 | -2,562,792,447.89 | - | -2,562,792,447.89 |
| 本期末 | - | - | - |

7.4.7.13 存款利息收入

单位：人民币元

| 项目 | 本期 2022年1月1日至2022年12月31日 | 上年度可比期间 2021年1月1日至2021年12月31日 |
|-----------|-----------------------------|----------------------------------|
| 活期存款利息收入 | 1,767,359.49 | 413,066.00 |
| 定期存款利息收入 | 917,819,937.99 | 957,975,389.77 |
| 其他存款利息收入 | - | - |
| 结算备付金利息收入 | 5,675,135.71 | 601,378.25 |
| 其他 | - | 102.53 |
| 合计 | 925,262,433.19 | 958,989,936.55 |

7.4.7.14 股票投资收益

无。

7.4.7.15 债券投资收益

7.4.7.15.1 债券投资收益项目构成

单位：人民币元

| 项目 | 本期 2022年1月1日至2022年12月31日 | 上年度可比期间 2021年1月1日至2021年12月31日 |
|------------------------------|-----------------------------|----------------------------------|
| 债券投资收益——利息收入 | 1,413,574,370.20 | - |
| 债券投资收益——买卖债券（债转股及债券到期兑付）差价收入 | 43,360,416.35 | 23,988,718.70 |
| 债券投资收益——赎回差价收入 | - | - |
| 债券投资收益——申购差价收入 | - | - |
| 合计 | 1,456,934,786.55 | 23,988,718.70 |

7.4.7.15.2 债券投资收益——买卖债券差价收入

单位：人民币元

| 项目 | 本期 2022年1月1日至2022年12月31日 | 上年度可比期间 2021年1月1日至2021年12月31日 |
|----|-----------------------------|----------------------------------|
| | | |

| | | |
|------------------------|--------------------|--------------------|
| 卖出债券（债转股及债券到期兑付）成交总额 | 224,004,436,464.71 | 161,618,392,163.67 |
| 减：卖出债券（债转股及债券到期兑付）成本总额 | 223,504,161,855.53 | 161,118,151,098.39 |
| 减：应计利息总额 | 456,914,192.83 | 476,252,346.58 |
| 减：交易费用 | - | - |
| 买卖债券差价收入 | 43,360,416.35 | 23,988,718.70 |

7.4.7.15.3 债券投资收益——赎回差价收入

无。

7.4.7.15.4 债券投资收益——申购差价收入

无。

7.4.7.16 资产支持证券投资收益

7.4.7.16.1 资产支持证券投资收益项目构成

单位：人民币元

| 项目 | 本期 2022年1月1日至2022年12月 31日 | 上年度可比期间 2021年1月1日至2021年12月31 日 |
|--------------------------|---------------------------------|--------------------------------------|
| 资产支持证券投资收益——利息收入 | 54,508,569.68 | - |
| 资产支持证券投资收益——买卖资产支持证券差价收入 | -430,028.25 | -3,425.08 |
| 资产支持证券投资收益——赎回差价收入 | - | - |
| 资产支持证券投资收益——申购差价收入 | - | - |
| 合计 | 54,078,541.43 | -3,425.08 |

7.4.7.16.2 资产支持证券投资收益——买卖资产支持证券差价收入

单位：人民币元

| 项目 | 本期 2022年1月1日至2022年12月 31日 | 上年度可比期间 2021年1月1日至2021年12月31 日 |
|----------------|---------------------------------|--------------------------------------|
| 卖出资产支持证券成交总额 | 3,148,947,849.87 | 772,020,497.56 |
| 减：卖出资产支持证券成本总额 | 3,099,055,161.95 | 763,404,285.08 |
| 减：应计利息总额 | 50,322,716.17 | 8,619,637.56 |
| 减：交易费用 | - | - |
| 资产支持证券投资收益 | -430,028.25 | -3,425.08 |

7.4.7.16.3 资产支持证券投资收益——赎回差价收入

无。

7.4.7.16.4 资产支持证券投资收益——申购差价收入

无。

7.4.7.17 贵金属投资收益

7.4.7.17.1 贵金属投资收益项目构成

无。

7.4.7.17.2 贵金属投资收益——买卖贵金属差价收入

无。

7.4.7.17.3 贵金属投资收益——赎回差价收入

无。

7.4.7.17.4 贵金属投资收益——申购差价收入

无。

7.4.7.18 衍生工具收益

7.4.7.18.1 衍生工具收益——买卖权证差价收入

无。

7.4.7.18.2 衍生工具收益——其他投资收益

无。

7.4.7.19 股利收益

无。

7.4.7.20 公允价值变动收益

无。

7.4.7.21 其他收入

单位：人民币元

| 项目 | 本期 2022年1月1日至2022年12月 31日 | 上年度可比期间 2021年1月1日至2021 年12月31日 |
|---------|---------------------------------|--------------------------------------|
| 基金赎回费收入 | - | - |
| 其他 | 13,955.21 | 6,230.83 |
| 合计 | 13,955.21 | 6,230.83 |

7.4.7.22 信用减值损失

无。

7.4.7.23 其他费用

单位：人民币元

| 项目 | 本期 | 上年度可比期间 |
|---------|----------------------------------|----------------------------------|
| | 2022 年 1 月 1 日至 2022 年 12 月 31 日 | 2021 年 1 月 1 日至 2021 年 12 月 31 日 |
| 审计费用 | 110,000.00 | 110,000.00 |
| 信息披露费 | 120,000.00 | 120,000.00 |
| 证券出借违约金 | - | - |
| 账户维护费 | 37,200.00 | 6,530.00 |
| 银行费用 | 136,838.61 | 152,165.94 |
| 合计 | 404,038.61 | 388,695.94 |

7.4.8 或有事项、资产负债表日后事项的说明

7.4.8.1 或有事项

截至资产负债表日，本基金并无须作披露的或有事项。

7.4.8.2 资产负债表日后事项

截至财务报表批准日，本基金无需要披露的资产负债表日后事项。

7.4.9 关联方关系

| 关联方名称 | 与本基金的关系 |
|------------------|-----------------------|
| 工银瑞信基金管理有限公司 | 基金管理人、基金注册登记机构、基金销售机构 |
| 兴业银行股份有限公司 | 基金托管人、基金销售机构 |
| 中国工商银行股份有限公司 | 基金管理人股东、基金销售机构 |
| 瑞士信贷银行股份有限公司 | 基金管理人股东 |
| 工银瑞信资产管理（国际）有限公司 | 基金管理人的子公司 |
| 工银瑞信投资管理有限公司 | 基金管理人的子公司 |

注：以下关联交易均在正常业务范围内按一般商业条款订立。

7.4.10 本报告期及上年度可比期间的关联方交易

7.4.10.1 通过关联方交易单元进行的交易

7.4.10.1.1 股票交易

无。

7.4.10.1.2 债券交易

无。

7.4.10.1.3 债券回购交易

无。

7.4.10.1.4 权证交易

无。

7.4.10.1.5 应支付关联方的佣金

无。

7.4.10.2 关联方报酬

7.4.10.2.1 基金管理费

单位：人民币元

| 项目 | 本期 | 上年度可比期间 |
|-----------------|----------------------------------|----------------------------------|
| | 2022 年 1 月 1 日至 2022 年 12 月 31 日 | 2021 年 1 月 1 日至 2021 年 12 月 31 日 |
| 当期发生的基金应支付的管理费 | 186,438,514.49 | 172,508,889.86 |
| 其中：支付销售机构的客户维护费 | 13,669,648.83 | 7,088,292.00 |

注：本基金的管理费按前一日基金资产净值的 0.15% 年费率计提。管理费的计算方法如下：

$$H = E \times 0.15\% \div \text{当年天数}$$

H 为每日应计提的基金管理费

E 为前一日的基金资产净值

基金管理费每日计算，逐日累计至每月月末，按月支付。

7.4.10.2.2 基金托管费

单位：人民币元

| 项目 | 本期 | 上年度可比期间 |
|----------------|----------------------------------|----------------------------------|
| | 2022 年 1 月 1 日至 2022 年 12 月 31 日 | 2021 年 1 月 1 日至 2021 年 12 月 31 日 |
| 当期发生的基金应支付的托管费 | 62,146,171.52 | 57,502,963.27 |

注：本基金的托管费按前一日基金资产净值的 0.05% 的年费率计提。托管费的计算方法如下：

$$H = E \times 0.05\% \div \text{当年天数}$$

H 为每日应计提的基金托管费

E 为前一日的基金资产净值

基金托管费每日计算，逐日累计至每月月末，按月支付。

7.4.10.2.3 销售服务费

单位：人民币元

| 获得销售服务费的各关联方名称 | 本期 | | |
|----------------|----------------------------------|--------------|--------------|
| | 2022 年 1 月 1 日至 2022 年 12 月 31 日 | | |
| | 当期发生的基金应支付的销售服务费 | | |
| | 工银如意货币 A | 工银如意货币 B | 合计 |
| 工银瑞信基金管理有限公司 | 443,868.44 | 9,377,484.66 | 9,821,353.10 |
| 中国工商银行股份有限公司 | 656.33 | 24,800.75 | 25,457.08 |

| | | | |
|--------------------|----------------------------------|--------------|---------------|
| 兴业银行股份有限公司 | - | 378,193.25 | 378,193.25 |
| 合计 | 444,524.77 | 9,780,478.66 | 10,225,003.43 |
| 获得销售服务费的各关联方 名称 | 上年度可比期间 2021年1月1日至2021年12月31日 | | |
| | 当期发生的基金应支付的销售服务费 | | |
| | 工银如意货币 A | 工银如意货币 B | 合计 |
| | 工银瑞信基金管理有限公司 | 400,208.35 | 9,918,963.77 |
| 中国工商银行股份有限公司 | 304.92 | 13,704.66 | 14,009.58 |
| 合计 | 400,513.27 | 9,932,668.43 | 10,333,181.70 |

注：本基金 A 类基金份额的销售服务费年费率为 0.25%；B 类基金份额的销售服务费年费率为 0.01%。销售服务费计提的计算公式具体如下：

$$H = \text{前一日该类基金份额的基金资产净值} \times \text{该类基金份额的年销售服务费率} \div \text{当年天数}$$

H 为每日该类基金份额应计提的基金销售服务费

基金销售服务费每日计提，按月支付。

7.4.10.3 与关联方进行银行间同业市场的债券(含回购)交易

单位：人民币元

| 本期 2022年1月1日至2022年12月31日 | | | | | | |
|----------------------------------|---------------|------|-------|------|--------------------|---------------|
| 银行间市场交易的 各关联方名称 | 债券交易金额 | | 基金逆回购 | | 基金正回购 | |
| | 基金买入 | 基金卖出 | 交易金额 | 利息收入 | 交易金额 | 利息支出 |
| 中国工商银行股份有限公司 | - | - | - | - | 674,634,997,000.00 | 60,190,036.34 |
| 兴业银行股份有限公司 | - | - | - | - | 6,410,810,000.00 | 547,857.16 |
| 上年度可比期间 2021年1月1日至2021年12月31日 | | | | | | |
| 银行间市场交易的 各关联方名称 | 债券交易金额 | | 基金逆回购 | | 基金正回购 | |
| | 基金买入 | 基金卖出 | 交易金额 | 利息收入 | 交易金额 | 利息支出 |
| 中国工商银行股份有限公司 | - | - | - | - | 120,036,770,000.00 | 16,604,376.32 |
| 兴业银行股份有限公司 | 99,494,565.57 | - | - | - | 3,851,845,000.00 | 210,231.48 |

7.4.10.4 各关联方投资本基金的情况

7.4.10.4.1 报告期内基金管理人运用固有资金投资本基金的情况

份额单位：份

| 项目 | 本期 2022 年 1 月 1 日至 2022 年 12 月 31 日 | 本期 2022 年 1 月 1 日至 2022 年 12 月 31 日 |
|----------------------------------|---|---|
| | 工银如意货币 A | 工银如意货币 B |
| 基金合同生效日（2016 年 12 月 23 日）持有的基金份额 | - | - |
| 报告期初持有的基金份额 | - | - |
| 报告期间申购/买入总份额 | - | 180,421,203.43 |
| 报告期间因拆分变动份额 | - | - |
| 减：报告期间赎回/卖出总份额 | - | 180,000,000.00 |
| 报告期末持有的基金份额 | - | 421,203.43 |
| 报告期末持有的基金份额占基金总份额比例 | - | 0.00% |
| 项目 | 上年度可比期间 2021 年 1 月 1 日至 2021 年 12 月 31 日 | 上年度可比期间 2021 年 1 月 1 日至 2021 年 12 月 31 日 |
| | 工银如意货币 A | 工银如意货币 B |
| 基金合同生效日（2016 年 12 月 23 日）持有的基金份额 | - | - |
| 报告期初持有的基金份额 | - | - |
| 报告期间申购/买入总份额 | - | - |
| 报告期间因拆分变动份额 | - | - |
| 减：报告期间赎回/卖出总份额 | - | - |
| 报告期末持有的基金份额 | - | - |
| 报告期末持有的基金份额占基金总份额比例 | - | - |

注：1、基金管理人持有本基金基金份额的交易费用按市场公开的交易费率计算并支付。

2、期间申购/买入总份额：含红利再投、转换入份额；期间赎回/卖出总份额：含转换出份额。

7.4.10.4.2 报告期末除基金管理人之外的其他关联方投资本基金的情况

份额单位：份

工银如意货币 B

| 关联方名称 | 本期末 2022 年 12 月 31 日 | 上年度末 2021 年 12 月 31 日 |
|-------|-------------------------|--------------------------|
| | | |

| | 持有的 基金份额 | 持有的基金份额 占基金总份额的比 例 (%) | 持有的 基金份额 | 持有的基金份额 占基金总份额的比 例 (%) |
|----------------------|----------------|------------------------------|----------------|------------------------------|
| 工银瑞信投 资管理有限 公司 | 206,236,051.74 | 0.21 | 782,000,767.53 | 0.84 |

7.4.10.5 由关联方保管的银行存款余额及当期产生的利息收入

单位：人民币元

| 关联方名称 | 本期 2022年1月1日至2022年12月31 日 | | 上年度可比期间 2021年1月1日至2021年12月31日 | |
|----------------|---------------------------------|------------|----------------------------------|------------|
| | 期末余额 | 当期利息收入 | 期末余额 | 当期利息收入 |
| 兴业银行股份有限 公司 | 74,278,108.50 | 405,492.68 | 9,639,029.20 | 413,066.00 |

7.4.10.6 本基金在承销期内参与关联方承销证券的情况

无。

7.4.10.7 其他关联交易事项的说明

无。

7.4.11 利润分配情况

单位：人民币元

| 工银如意货币 A | | | | |
|------------------|-------------------|--------------|----------------------|----|
| 已按再投资形式转 实收基金 | 直接通过应付 赎回款转出金额 | 应付利润 本年变动 | 本期利润分配合 计 | 备注 |
| 12,117,489.91 | - | 17,272.70 | 12,134,762.61 | - |
| 工银如意货币 B | | | | |
| 已按再投资形式转 实收基金 | 直接通过应付 赎回款转出金额 | 应付利润 本年变动 | 本期利润分配合 计 | 备注 |
| 2,563,015,808.32 | - | -223,360.43 | 2,562,792,447.8 9 | - |

7.4.12 期末(2022年12月31日)本基金持有的流通受限证券

7.4.12.1 因认购新发/增发证券而于期末持有的流通受限证券

无。

7.4.12.2 期末持有的暂时停牌等流通受限股票

无。

7.4.12.3 期末债券正回购交易中作为抵押的债券

7.4.12.3.1 银行间市场债券正回购

截至本报告期末 2022 年 12 月 31 日止, 本基金从事银行间市场债券正回购交易形成的卖出回

购证券款余额 8,955,925,160.64 元，是以如下债券作为质押：

金额单位：人民币元

| 债券代码 | 债券名称 | 回购到期日 | 期末估值单价 | 数量（张） | 期末估值总额 |
|-----------|---------------|-----------------|--------|-----------|----------------|
| 112272241 | 22 徽商银行 CD161 | 2023 年 1 月 18 日 | 98.96 | 113,000 | 11,182,094.93 |
| 112203088 | 22 农业银行 CD088 | 2023 年 1 月 3 日 | 98.69 | 4,556,000 | 449,638,829.61 |
| 112203093 | 22 农业银行 CD093 | 2023 年 1 月 3 日 | 99.58 | 4,445,000 | 442,613,093.37 |
| 112206075 | 22 交通银行 CD075 | 2023 年 1 月 3 日 | 99.64 | 1,000,000 | 99,641,237.29 |
| 112206088 | 22 交通银行 CD088 | 2023 年 1 月 3 日 | 99.56 | 2,000,000 | 199,117,495.80 |
| 112206101 | 22 交通银行 CD101 | 2023 年 1 月 3 日 | 99.42 | 1,000,000 | 99,418,107.50 |
| 112206153 | 22 交通银行 CD153 | 2023 年 1 月 3 日 | 99.06 | 2,000,000 | 198,116,004.39 |
| 112206161 | 22 交通银行 CD161 | 2023 年 1 月 3 日 | 99.51 | 4,000,000 | 398,023,638.77 |
| 112206163 | 22 交通银行 CD163 | 2023 年 1 月 3 日 | 99.52 | 500,000 | 49,759,011.79 |
| 112206204 | 22 交通银行 CD204 | 2023 年 1 月 3 日 | 98.82 | 1,000,000 | 98,824,456.60 |
| 112208055 | 22 中信银行 CD055 | 2023 年 1 月 3 日 | 99.24 | 3,696,000 | 366,796,131.40 |
| 112208062 | 22 中信银行 CD062 | 2023 年 1 月 3 日 | 99.59 | 4,302,000 | 428,423,235.98 |
| 112208111 | 22 中信银行 CD111 | 2023 年 1 月 3 日 | 99.64 | 2,045,000 | 203,758,378.98 |
| 112211028 | 22 平安银行 CD028 | 2023 年 1 月 3 日 | 99.64 | 1,500,000 | 149,454,780.67 |
| 112211069 | 22 平安银行 CD069 | 2023 年 1 月 3 日 | 99.65 | 500,000 | 49,825,214.37 |
| 112211073 | 22 平安银行 CD073 | 2023 年 1 月 3 日 | 99.13 | 3,000,000 | 297,403,962.53 |
| 112212167 | 22 北京银行 CD167 | 2023 年 1 月 3 日 | 99.67 | 5,500,000 | 548,205,896.34 |
| 112212181 | 22 北京银行 CD181 | 2023 年 1 月 3 日 | 99.56 | 2,000,000 | 199,124,014.00 |
| 112214225 | 22 江苏银行 CD225 | 2023 年 1 月 3 日 | 99.45 | 5,213,000 | 518,440,771.50 |
| 112215255 | 22 民生银行 | 2023 年 1 月 3 日 | 99.54 | 1,000,000 | 99,543,395.55 |

| | | | | | |
|-----------|------------------|-------------------|--------|------------|------------------|
| | CD255 | 日 | | | |
| 112215289 | 22 民生银行 CD289 | 2023 年 1 月 3 日 | 99.55 | 1,000,000 | 99,545,403.64 |
| 112215345 | 22 民生银行 CD345 | 2023 年 1 月 3 日 | 98.84 | 1,500,000 | 148,267,023.27 |
| 112215408 | 22 民生银行 CD408 | 2023 年 1 月 3 日 | 99.60 | 3,226,000 | 321,301,910.67 |
| 112215503 | 22 民生银行 CD503 | 2023 年 1 月 3 日 | 99.67 | 2,128,000 | 212,105,844.99 |
| 112218242 | 22 华夏银行 CD242 | 2023 年 1 月 3 日 | 99.06 | 507,000 | 50,224,601.39 |
| 180204 | 18 国开 04 | 2023 年 1 月 3 日 | 104.22 | 6,400,000 | 666,978,987.90 |
| 180211 | 18 国开 11 | 2023 年 1 月 3 日 | 102.61 | 4,000,000 | 410,445,481.29 |
| 200202 | 20 国开 02 | 2023 年 1 月 3 日 | 101.38 | 2,601,000 | 263,695,997.68 |
| 200303 | 20 进出 03 | 2023 年 1 月 3 日 | 101.67 | 1,544,000 | 156,979,693.61 |
| 200313 | 20 进出 13 | 2023 年 1 月 3 日 | 102.08 | 747,000 | 76,252,403.23 |
| 200407 | 20 农发 07 | 2023 年 1 月 3 日 | 101.94 | 1,200,000 | 122,326,348.91 |
| 210312 | 21 进出 12 | 2023 年 1 月 3 日 | 102.66 | 9,600,000 | 985,562,917.13 |
| 210322 | 21 进出 22 | 2023 年 1 月 3 日 | 101.16 | 1,200,000 | 121,392,219.39 |
| 220206 | 22 国开 06 | 2023 年 1 月 3 日 | 101.11 | 1,300,000 | 131,447,585.71 |
| 220211 | 22 国开 11 | 2023 年 1 月 3 日 | 100.68 | 1,000,000 | 100,679,924.00 |
| 220304 | 22 进出 04 | 2023 年 1 月 3 日 | 101.37 | 830,000 | 84,138,547.62 |
| 220401 | 22 农发 01 | 2023 年 1 月 3 日 | 101.52 | 4,400,000 | 446,692,593.22 |
| 220404 | 22 农发 04 | 2023 年 1 月 3 日 | 101.03 | 1,000,000 | 101,031,584.89 |
| 220408 | 22 农发 08 | 2023 年 1 月 3 日 | 100.37 | 1,000,000 | 100,372,276.98 |
| 2204105 | 22 农发贴现 05 | 2023 年 1 月 3 日 | 99.49 | 2,100,000 | 208,936,963.80 |
| 合计 | | | | 96,653,000 | 9,715,688,060.69 |

7.4.12.3.2 交易所市场债券正回购

无。

7.4.13 金融工具风险及管理

7.4.13.1 风险管理政策和组织架构

本基金在日常经营活动中涉及的风险主要包括信用风险、流动性风险及市场风险。本基金管理人制定了政策和程序来识别及分析这些风险，并设定适当的风险限额及内部控制流程，通过可靠的管理及信息系统持续监控上述各类风险。

本基金管理人的风险管理机构由董事会下属的公司治理与风险控制委员会、督察长、公司风险管理委员会、法律合规部、风险管理部、内控稽核部以及各个业务部门组成。

公司实行全面、系统的风险管理，风险管理覆盖公司所有战略环节、业务环节和操作环节。同时，对于每一战略环节、业务环节，公司都制定了系统化的风险管理程序，实现风险识别、风险评估、风险处理、风险监控和风险报告的程序化管理，并对风险管理的整个流程进行评估和改进。公司构建了分工明确、相互协作、彼此牵制的风险管理组织结构，形成了由三大防线共同筑成的风险管理体系。其中：

(1) 各业务部门是风险管理的第一道防线，将管控好风险作为开展业务的前提和保障，落实各项风险管理措施，承担风险管理的第一责任。第一道防线按照法律法规的规定，制定本业务条线的制度和流程，对经营和业务流程中的风险主动识别、评估和控制，收集和报告风险点，针对薄弱环节及时进行完善。通过对业务和产品相关制度、流程、系统的自我评估、自我检查、自我完善、自我培训，履行业务经营过程中的自我风险控制职能。

(2) 风险管理部、法律合规部和内控稽核部是风险管理的第二道防线。第二道防线通过制定风险管理政策、标准和要求，为第一道防线提供风险管理的方法、工具、流程、培训和指导，主动为第一道防线风险管控提供支持，独立监控、评估、报告公司整体及业务条线的风险状况和风险变化情况。监督和检查第一道防线风险管理措施的执行和有效性，为第三道防线开展再检查、再监督和内部控制评价提供基础。法律合规部负责合规风险的宣导培训、合规咨询、审查审核和监督检查等，风险管理部负责对公司的投资风险进行独立评估、监控、检查和报告，内控稽核部负责操作风险和员工异常行为排查的管理和检查。

(3) 稽核团队是风险管理的第三道防线。通过内部独立、客观的监督与评价，采用系统化、规范化方法，对第一道、第二道防线在风险管理中的履职情况进行审计，对风险管理的效果进行独立客观的监督、审计、评价和报告，促进公司发展战略和经营管理目标的实现。

同时，公司董事会确定公司风险管理总体目标，制定公司风险管理战略和风险应对策略，对重大事件、重大决策的风险评估意见和风险管理报告进行审议，审批重大风险的解决方案；公司管理层根据董事会的风险管理战略，制定并确保公司风险管理制度得以全面、有效执行，在董事

会授权范围内批准重大事件、重大决策的风险评估意见和重大风险的解决方案，组织各业务部门开展风险管控工作。

本基金的基金管理人对于金融工具的风险管理方法主要是通过定性分析和定量分析的方法去估测各种风险产生的可能损失。从定性分析的角度出发，判断风险损失的严重程度和出现同类风险损失的频度。而从定量分析的角度出发，根据本基金的投资目标，结合基金资产所运用金融工具特征通过特定的风险量化指标、模型，日常的量化报告，确定风险损失的限度和相应置信程度，及时可靠地对各种风险进行监督、检查和评估，并通过相应决策，将风险控制在可承受的范围内。

7.4.13.2 信用风险

信用风险是指基金在交易过程中因交易对手未履行合约责任，或者基金所投资证券之发行人出现违约、拒绝支付到期本息，导致基金资产损失和收益变化的风险。

本基金管理人通过信用评级团队和中央交易室建立了内部评级体系和交易对手库，对债券发行主体及债券进行内部评级并跟踪进行评级调整，对交易对手实行准入和分级管理，以控制相应的信用风险。

7.4.13.2.1 按短期信用评级列示的债券投资

单位：人民币元

| 短期信用评级 | 本期末 2022 年 12 月 31 日 | 上年度末 2021 年 12 月 31 日 |
|--------|-------------------------|--------------------------|
| A-1 | - | 100,001,604.66 |
| A-1 以下 | - | - |
| 未评级 | 614,537,348.46 | 889,982,665.03 |
| 合计 | 614,537,348.46 | 989,984,269.69 |

注：上述评级均取自第三方评级机构。

7.4.13.2.2 按短期信用评级列示的资产支持证券投资

无。

7.4.13.2.3 按短期信用评级列示的同业存单投资

单位：人民币元

| 短期信用评级 | 本期末 2022 年 12 月 31 日 | 上年度末 2021 年 12 月 31 日 |
|--------|-------------------------|--------------------------|
| A-1 | - | - |
| A-1 以下 | - | - |
| 未评级 | 40,307,742,377.49 | 49,716,487,093.70 |
| 合计 | 40,307,742,377.49 | 49,716,487,093.70 |

7.4.13.2.4 按长期信用评级列示的债券投资

单位：人民币元

| 长期信用评级 | 本期末 | 上年度末 |
|--------|-----|------|
|--------|-----|------|

| | 2022 年 12 月 31 日 | 2021 年 12 月 31 日 |
|--------|------------------|------------------|
| AAA | 71,152,585.99 | - |
| AAA 以下 | - | - |
| 未评级 | - | - |
| 合计 | 71,152,585.99 | - |

注：上述评级均取自第三方评级机构。

7.4.13.2.5 按长期信用评级列示的资产支持证券投资

单位：人民币元

| 长期信用评级 | 本期末 2022 年 12 月 31 日 | 上年度末 2021 年 12 月 31 日 |
|--------|-------------------------|--------------------------|
| AAA | 349,474,953.45 | 2,681,605,975.36 |
| AAA 以下 | - | - |
| 未评级 | - | - |
| 合计 | 349,474,953.45 | 2,681,605,975.36 |

注：上述评级均取自第三方评级机构。

7.4.13.2.6 按长期信用评级列示的同业存单投资

无。

7.4.13.3 流动性风险

流动性风险是指基金所持金融工具变现的难易程度。本基金的流动性风险一方面来自于基金份额持有人要求赎回其持有的基金份额，另一方面来自于投资品种所处的交易市场不活跃而带来的变现困难。本基金的投资范围为具有良好流动性的金融工具。此外，本基金可通过卖出回购金融资产方式借入短期资金应对流动性需求，其上限一般不超过基金持有的债券资产的公允价值。本基金于资产负债表日所持有的金融负债的合同约定剩余到期日均为一年以内且一般不计息，因此账面余额一般即为未折现的合约到期现金流量。本基金管理人每日预测本基金的流动性需求，并同时通过独立的风险管理部门设定流动性比例要求，对流动性指标进行持续的监测和分析。

7.4.13.3.1 金融资产和金融负债的到期期限分析

无。

7.4.13.3.2 报告期内本基金组合资产的流动性风险分析

本基金的基金管理人严格按照《公开募集证券投资基金运作管理办法》、《货币市场基金监督管理办法》及《公开募集开放式证券投资基金流动性风险管理规定》等有关法规的要求对本基金组合资产的流动性风险进行管理。本基金的基金管理人采用监控流动性受限资产比例、份额持有人集中度、调整平均剩余期限和平均剩余存续期、压力测试等方式防范流动性风险，并于开放日对本基金的申购赎回情况进行监控，保持基金投资组合中的可用现金头寸与之相匹配，确保本基金资产的变现能力与投资者赎回需求的匹配与平衡。本基金的基金管理人在基金合同中设计了巨

额赎回条款，约定在非常情况下赎回申请的处理方式，控制因开放申购赎回模式带来的流动性风险，有效保障基金持有人利益。本报告期内，本基金未发生重大流动性风险事件。

7.4.13.4 市场风险

市场风险是指基金所持金融工具的公允价值或未来现金流量因所处市场各类价格因素的变动而发生波动的风险，包括利率风险、外汇风险和其他价格风险。

7.4.13.4.1 利率风险

利率风险是指基金的财务状况或未来现金流量受市场利率变动而发生波动的风险。利率敏感性金融工具均面临由于市场利率上升而导致公允价值下降的风险，其中浮动利率类金融工具还面临每个付息期间结束根据市场利率重新定价时对于未来现金流影响的风险。

本基金的基金管理人定期对本基金面临的利率敏感性缺口进行监控，并通过调整投资组合的久期等方法对上述利率风险进行管理。

7.4.13.4.1.1 利率风险敞口

单位：人民币元

| 本期末 2022年12月31日 | 1年以内 | 1-5年 | 5年以上 | 不计息 | 合计 |
|--------------------|--------------------|------|------|----------------|--------------------|
| 资产 | | | | | |
| 银行存款 | 38,677,783,080.93 | - | - | - | 38,677,783,080.93 |
| 结算备付金 | 199,280,223.82 | - | - | - | 199,280,223.82 |
| 交易性金融资产 | 46,420,471,943.17 | - | - | - | 46,420,471,943.17 |
| 买入返售金融资产 | 20,957,134,007.75 | - | - | - | 20,957,134,007.75 |
| 应收申购款 | - | - | - | 41,701,981.33 | 41,701,981.33 |
| 其他资产 | - | - | - | 300.15 | 300.15 |
| 资产总计 | 106,254,669,255.67 | - | - | 41,702,281.48 | 106,296,371,537.15 |
| 负债 | | | | | |
| 卖出回购金融资产款 | 8,955,925,160.64 | - | - | - | 8,955,925,160.64 |
| 应付赎回款 | - | - | - | 376,058,600.35 | 376,058,600.35 |
| 应付管理人报酬 | - | - | - | 14,337,772.58 | 14,337,772.58 |
| 应付托管费 | - | - | - | 4,779,257.52 | 4,779,257.52 |

| | | | | | |
|--------------------------|--------------------|-------|-------|-----------------|--------------------|
| 应付销售服务费 | - | - | - | 1,122,191.39 | 1,122,191.39 |
| 应交税费 | - | - | - | 167,387.43 | 167,387.43 |
| 应付利润 | - | - | - | 6,364,546.87 | 6,364,546.87 |
| 其他负债 | - | - | - | 1,547,952.85 | 1,547,952.85 |
| 负债总计 | 8,955,925,160.64 | - | - | 404,377,708.99 | 9,360,302,869.63 |
| 利率敏感度缺口 | 97,298,744,095.03 | - | - | -362,675,427.51 | 96,936,068,667.52 |
| 上年度末 2021 年 12 月 31 日 | 1 年以内 | 1-5 年 | 5 年以上 | 不计息 | 合计 |
| 资产 | | | | | |
| 银行存款 | 30,659,639,029.20 | - | - | - | 30,659,639,029.20 |
| 交易性金融资产 | 58,706,824,440.74 | - | - | - | 58,706,824,440.74 |
| 买入返售金融资产 | 16,808,422,721.74 | - | - | - | 16,808,422,721.74 |
| 应收申购款 | - | - | - | 1,249,059.10 | 1,249,059.10 |
| 其他资产 | - | - | - | 283,606,213.75 | 283,606,213.75 |
| 资产总计 | 106,174,886,191.68 | - | - | 284,855,272.85 | 106,459,741,464.53 |
| 负债 | | | | | |
| 卖出回购金融资产款 | 13,104,512,650.20 | - | - | - | 13,104,512,650.20 |
| 应付赎回款 | - | - | - | 1,135,460.41 | 1,135,460.41 |
| 应付管理人报酬 | - | - | - | 13,475,731.11 | 13,475,731.11 |
| 应付托管费 | - | - | - | 4,491,910.37 | 4,491,910.37 |
| 应付销售服务费 | - | - | - | 1,033,682.87 | 1,033,682.87 |
| 应交税费 | - | - | - | 143,302.62 | 143,302.62 |
| 应付利润 | - | - | - | 6,570,634.60 | 6,570,634.60 |
| 其他负债 | - | - | - | 7,965,776.99 | 7,965,776.99 |
| 负债总计 | 13,104,512,650.20 | - | - | 34,816,498.97 | 13,139,329,149.17 |

| | | | | | |
|---------|-----------------------|---|---|--------------------|-----------------------|
| 利率敏感度缺口 | 93,070,373,54 1.48 | - | - | 250,038,773 .88 | 93,320,412,315.3 6 |
|---------|-----------------------|---|---|--------------------|-----------------------|

注：表中所示为本基金资产及负债的账面价值，并按照合约规定的利率重新定价日或到期日孰早者予以分类。

7.4.13.4.1.2 利率风险的敏感性分析

本基金采取合同约定的估值方式进行估值。同时，为有效管理利率风险，也定期对本基金的公允价值进行评估。本报告期内，该利率风险管理机制有效。本期末，若其他市场变量保持不变，市场利率上升或下降 25 个基点，对本基金资产净值无重大影响。

7.4.13.4.2 外汇风险

外汇风险是指金融工具的公允价值或未来现金流量因外汇汇率变动而发生波动的风险。本基金的所有资产及负债以人民币计价，因此无重大外汇风险。

7.4.13.4.3 其他价格风险

其他价格风险主要为市场价格风险，市场价格风险是指基金所持金融工具的公允价值或未来现金流量因除市场利率和外汇汇率以外的市场价格因素变动而发生波动的风险。本基金主要投资于固定收益品种，因此无重大其他价格风险。

7.4.13.4.3.1 其他价格风险敞口

无。

7.4.13.4.3.2 其他价格风险的敏感性分析

除市场利率和外汇利率以外的市场价格因素的变动对于本基金资产净值无重大影响。

7.4.13.4.4 采用风险价值法管理风险

无。

7.4.14 公允价值

7.4.14.1 金融工具公允价值计量的方法

公允价值计量结果所属的层次，由对公允价值计量整体而言具有重要意义的输入值所属的最低层次决定：

第一层次：相同资产或负债在活跃市场上未经调整的报价。

第二层次：除第一层次输入值外相关资产或负债直接或间接可观察的输入值。

第三层次：相关资产或负债的不可观察输入值。

7.4.14.2 持续的以公允价值计量的金融工具

7.4.14.2.1 各层次金融工具的公允价值

单位：人民币元

| 公允价值计量结果所属的层次 | 本期末 2022 年 12 月 31 日 | 上年度末 2021 年 12 月 31 日 |
|---------------|-------------------------|--------------------------|
| 第一层次 | - | - |
| 第二层次 | 46,420,471,943.17 | 58,706,824,440.74 |
| 第三层次 | - | - |
| 合计 | 46,420,471,943.17 | 58,706,824,440.74 |

7.4.14.2.2 公允价值所属层次间的重大变动

本基金以导致各层次之间转换的事项发生日为确认各层次之间转换的时点。
本基金本报告期及上年度可比期间持有的以公允价值计量的金融工具的公允价值所属层次未发生重大变动。

7.4.14.2.3 第三层次公允价值余额及变动情况

7.4.14.2.3.1 第三层次公允价值余额及变动情况

无。

7.4.14.2.3.2 使用重要不可观察输入值的第三层次公允价值计量的情况

无。

7.4.14.3 非持续的以公允价值计量的金融工具的说明

于本报告期末，本基金未持有非持续的以公允价值计量的金融资产或金融负债（上年度末：同）。

7.4.14.4 不以公允价值计量的金融工具的相关说明

不以公允价值计量的金融资产和负债主要包括以摊余成本计量的金融资产和以摊余成本计量的金融负债，其账面价值与公允价值相差很小。

7.4.15 有助于理解和分析会计报表需要说明的其他事项

截至资产负债表日本基金无需要说明的其他重要事项。

§ 8 投资组合报告

8.1 期末基金资产组合情况

金额单位：人民币元

| 序号 | 项目 | 金额 | 占基金总资产的比例 (%) |
|----|--------|-------------------|---------------|
| 1 | 固定收益投资 | 46,420,471,943.17 | 43.67 |
| | 其中：债券 | 46,070,996,989.72 | 43.34 |
| | 资产支持证 | 349,474,953.45 | 0.33 |

| | | | |
|---|-----------------------|--------------------|--------|
| | 券 | | |
| 2 | 买入返售金融资产 | 20,957,134,007.75 | 19.72 |
| | 其中：买断式回购的 买入返售金融资产 | - | - |
| 3 | 银行存款和结算备 付金合计 | 38,877,063,304.75 | 36.57 |
| 4 | 其他各项资产 | 41,702,281.48 | 0.04 |
| 5 | 合计 | 106,296,371,537.15 | 100.00 |

注：由于四舍五入的原因金额占基金总资产的比例分项之和与合计可能有尾差。

8.2 债券回购融资情况

金额单位：人民币元

| 序号 | 项目 | 占基金资产净值的比例（%） | |
|----|--------------|------------------|---------------|
| 1 | 报告期内债券回购融资余额 | 8.27 | |
| | 其中：买断式回购融资 | - | |
| 序号 | 项目 | 金额 | 占基金资产净值的比例（%） |
| 2 | 报告期末债券回购融资余额 | 8,955,925,160.64 | 9.24 |
| | 其中：买断式回购融资 | - | - |

注：报告期内债券回购融资余额占基金资产净值的比例为报告期内每个交易日融资余额占资产净值比例的简单平均值。

债券正回购的资金余额超过基金资产净值的 20% 的说明

本报告期内本基金债券正回购的资金余额未超过资产净值的 20%。

8.3 基金投资组合平均剩余期限

8.3.1 投资组合平均剩余期限基本情况

| 项目 | 天数 |
|-------------------|----|
| 报告期末投资组合平均剩余期限 | 86 |
| 报告期内投资组合平均剩余期限最高值 | 89 |
| 报告期内投资组合平均剩余期限最低值 | 57 |

报告期内投资组合平均剩余期限超过 120 天情况说明

本报告期内本基金投资组合平均剩余期限未超过 120 天。

8.3.2 期末投资组合平均剩余期限分布比例

| 序号 | 平均剩余期限 | 各期限资产占基金资产净值的比例（%） | 各期限负债占基金资产净值的比例（%） |
|----|----------------------------|--------------------|--------------------|
| 1 | 30 天以内 | 22.18 | 9.24 |
| | 其中：剩余存续期超过 397 天的 浮动利率债 | - | - |
| 2 | 30 天（含）—60 天 | 17.22 | - |
| | 其中：剩余存续期超过 397 天的 浮动利率债 | - | - |

| | | | |
|----|----------------------------|--------|------|
| 3 | 60 天（含）—90 天 | 39.25 | - |
| | 其中：剩余存续期超过 397 天的 浮动利率债 | - | - |
| 4 | 90 天（含）—120 天 | 5.88 | - |
| | 其中：剩余存续期超过 397 天的 浮动利率债 | - | - |
| 5 | 120 天（含）—397 天（含） | 24.85 | - |
| | 其中：剩余存续期超过 397 天的 浮动利率债 | - | - |
| 合计 | | 109.37 | 9.24 |

8.4 报告期内投资组合平均剩余存续期超过 240 天情况说明

本报告期内本基金投资组合平均剩余存续期未超过 240 天。

8.5 期末按债券品种分类的债券投资组合

金额单位：人民币元

| 序号 | 债券品种 | 按实际利率计算的账面价值 | 占基金资产净值比例（%） |
|----|----------------------------------|-------------------|--------------|
| 1 | 国家债券 | - | - |
| 2 | 央行票据 | - | - |
| 3 | 金融债券 | 5,077,564,677.78 | 5.24 |
| | 其中：政策性 金融债 | 5,077,564,677.78 | 5.24 |
| 4 | 企业债券 | - | - |
| 5 | 企业短期融 资券 | 614,537,348.46 | 0.63 |
| 6 | 中期票据 | 71,152,585.99 | 0.07 |
| 7 | 同业存单 | 40,307,742,377.49 | 41.58 |
| 8 | 其他 | - | - |
| 9 | 合计 | 46,070,996,989.72 | 47.53 |
| 10 | 剩余存续期 超过 397 天的 浮动利率债 券 | - | - |

注：由于四舍五入的原因按实际利率计算的账面价值占基金资产净值的比例分项之和与合计可能有尾差。

8.6 期末按实际利率计算账面价值占基金资产净值比例大小排名的前十名债券投资 明细

金额单位：人民币元

| 序号 | 债券代码 | 债券名称 | 债券数量 （张） | 按实际利率计算的 账面价值（元） | 占基金资产净值比例（%） |
|----|-----------|------------------|-------------|---------------------|--------------|
| 1 | 112203110 | 22 农业银行 CD110 | 12,000,000 | 1,193,464,145.70 | 1.23 |

| | | | | | |
|----|-----------|---------------|------------|----------------|------|
| 2 | 112208100 | 22 中信银行 CD100 | 10,000,000 | 986,911,722.48 | 1.02 |
| 3 | 210312 | 21 进出 12 | 9,600,000 | 985,562,917.13 | 1.02 |
| 4 | 112203088 | 22 农业银行 CD088 | 9,000,000 | 888,224,202.47 | 0.92 |
| 5 | 112208111 | 22 中信银行 CD111 | 8,000,000 | 797,098,793.08 | 0.82 |
| 6 | 112220207 | 22 广发银行 CD207 | 8,000,000 | 796,690,251.43 | 0.82 |
| 7 | 112273275 | 22 宁波银行 CD353 | 8,000,000 | 795,616,917.49 | 0.82 |
| 8 | 112204036 | 22 中国银行 CD036 | 8,000,000 | 789,541,044.81 | 0.81 |
| 9 | 112209145 | 22 浦发银行 CD145 | 8,000,000 | 789,529,377.99 | 0.81 |
| 10 | 112209048 | 22 浦发银行 CD048 | 7,900,000 | 786,675,756.03 | 0.81 |

8.7 “影子定价”与按实际利率计算账面价值确定的基金资产净值的偏离

| 项目 | 偏离情况 |
|-------------------------------|----------|
| 报告期内偏离度的绝对值在 0.25（含）-0.5%间的次数 | - |
| 报告期内偏离度的最高值 | 0.0865% |
| 报告期内偏离度的最低值 | -0.0939% |
| 报告期内每个交易日偏离度的绝对值的简单平均值 | 0.0372% |

注：上表中“偏离情况”根据报告期内各交易日数据计算。

报告期内负偏离度的绝对值达到 0.25%情况说明

本报告期内，本基金负偏离度的绝对值未达到 0.25%。

报告期内正偏离度的绝对值达到 0.5%情况说明

本报告期内，本基金正偏离度的绝对值未达到 0.5%。

8.8 期末按实际利率计算账面价值占基金资产净值比例大小排名的前十名资产支持证券投资明细

金额单位：人民币元

| 序号 | 证券代码 | 证券名称 | 数量（份） | 按实际利率计算的账面价值 | 占基金资产净值比例（%） |
|----|---------|----------|-----------|---------------|--------------|
| 1 | 169977 | 20 工鑫 3A | 700,000 | 71,579,460.85 | 0.07 |
| 2 | 183282 | 永乐 11 优 | 500,000 | 51,117,413.70 | 0.05 |
| 3 | 179821 | 至诚 9A | 500,000 | 51,110,991.78 | 0.05 |
| 4 | 135277 | 行知优 02 | 450,000 | 45,512,797.81 | 0.05 |
| 5 | 2189404 | 21 建元 | 2,500,000 | 43,517,407.71 | 0.04 |

| | | | | | |
|----|--------|---------|---------|---------------|------|
| | | 11A1_bc | | | |
| 6 | 135257 | 惠和 17A | 250,000 | 25,293,042.60 | 0.03 |
| 7 | 135258 | 瑞新 36A1 | 200,000 | 20,233,490.41 | 0.02 |
| 8 | 135169 | 恒煦 07A1 | 100,000 | 10,128,293.70 | 0.01 |
| 9 | 135194 | 南链优 19 | 100,000 | 10,124,405.48 | 0.01 |
| 10 | 189304 | 铁建 023A | 100,000 | 10,102,273.20 | 0.01 |

8.9 投资组合报告附注

8.9.1 基金计价方法说明

本基金采用固定份额净值，基金账面份额净值始终保持为人民币 1.0000 元。本基金估值采用摊余成本法，即估值对象以买入成本列示，按票面利率或商定利率并考虑其买入时的溢价与折价，在其剩余期限内按实际利率法进行摊销，每日计提收益或损失。

8.9.2 基金投资的前十名证券的发行主体本期是否出现被监管部门立案调查，或在报告编制日前一年内受到公开谴责、处罚的情形

本基金投资的前十名证券的发行主体本期未出现被监管部门立案调查，或在报告编制日前一年内受到公开谴责、处罚的情形。

8.9.3 期末其他各项资产构成

单位：人民币元

| 序号 | 名称 | 金额 |
|----|-------|---------------|
| 1 | 存出保证金 | - |
| 2 | 应收清算款 | - |
| 3 | 应收利息 | - |
| 4 | 应收申购款 | 41,701,981.33 |
| 5 | 其他应收款 | 300.15 |
| 6 | 待摊费用 | - |
| 7 | 其他 | - |
| 8 | 合计 | 41,702,281.48 |

8.9.4 投资组合报告附注的其他文字描述部分

无。

§9 基金份额持有人信息

9.1 期末基金份额持有人户数及持有人结构

份额单位：份

| 份额级别 | 持有人户数 | 户均持有的基金份额 | 持有人结构 | |
|------|-------|-----------|-------|-------|
| | | | 机构投资者 | 个人投资者 |
| | | | | |

| | (户) | | 持有份额 | 占总份 额比例 (%) | 持有份额 | 占总 份额 比例 (%) |
|--------------|---------|----------------|-------------------|-------------------|----------------|-----------------------|
| 工银如意 货币 A | 432,745 | 2,311.38 | 47,613,593.14 | 4.76 | 952,626,415.43 | 95.24 |
| 工银如意 货币 B | 289 | 331,957,884.63 | 95,935,584,551.69 | 100.00 | 244,107.26 | - |
| 合计 | 433,034 | 223,853.25 | 95,983,198,144.83 | 99.02 | 952,870,522.69 | 0.98 |

9.2 期末货币市场基金前十名份额持有人情况

| 序号 | 持有人类别 | 持有份额 (份) | 占总份额比例 (%) |
|----|-------|-------------------|------------|
| 1 | 银行类机构 | 12,236,955,141.77 | 12.62 |
| 2 | 银行类机构 | 8,134,300,648.70 | 8.39 |
| 3 | 银行类机构 | 5,853,251,376.08 | 6.04 |
| 4 | 银行类机构 | 4,400,548,158.19 | 4.54 |
| 5 | 银行类机构 | 3,868,670,130.43 | 3.99 |
| 6 | 银行类机构 | 3,622,177,758.31 | 3.74 |
| 7 | 银行类机构 | 3,020,063,899.97 | 3.12 |
| 8 | 银行类机构 | 2,041,867,011.73 | 2.11 |
| 9 | 银行类机构 | 2,018,456,595.97 | 2.08 |
| 10 | 银行类机构 | 2,015,665,581.88 | 2.08 |

9.3 期末基金管理人的从业人员持有本基金的情况

| 项目 | 份额级别 | 持有份额总数 (份) | 占基金总份额比例 (%) |
|------------------|----------|--------------|--------------|
| 基金管理人所有从业人员持有本基金 | 工银如意货币 A | 3,979,129.15 | 0.40 |
| | 工银如意货币 B | - | - |
| | 合计 | 3,979,129.15 | 0.00 |

9.4 期末基金管理人的从业人员持有本开放式基金份额总量区间情况

| 项目 | 份额级别 | 持有基金份额总量的数量区间 (万份) |
|--------------------------------|----------|--------------------|
| 本公司高级管理人员、基金投资和研究部门负责人持有本开放式基金 | 工银如意货币 A | 0~10 |
| | 工银如意货币 B | 0 |
| | 合计 | 0~10 |
| 本基金基金经理持有本开放式基金 | 工银如意货币 A | 0 |
| | 工银如意货币 B | 0 |
| | 合计 | 0 |

§ 10 开放式基金份额变动

单位：份

| 项目 | 工银如意货币 A | 工银如意货币 B |
|---|------------------|--------------------|
| 基金合同生效日 (2016 年 12 月 23 日) 基金份额总额 | 1,054,295.67 | 200,008,000.00 |
| 本报告期期初基金份 额总额 | 655,382,923.42 | 92,665,029,391.94 |
| 本报告期基金总申购 份额 | 1,351,341,227.11 | 223,647,448,628.70 |
| 减: 本报告期基金总 赎回份额 | 1,006,484,141.96 | 220,376,649,361.69 |
| 本报告期基金拆分变 动份额 | - | - |
| 本报告期期末基金份 额总额 | 1,000,240,008.57 | 95,935,828,658.95 |

注: 1、报告期期间基金总申购份额含红利再投、转换入份额;

2、报告期期间基金总赎回份额含转换出份额。

§ 11 重大事件揭示

11.1 基金份额持有人大会决议

本报告期内, 本基金未召开基金份额持有人大会。

11.2 基金管理人、基金托管人的专门基金托管部门的重大人事变动

1、基金管理人

基金管理人于 2022 年 8 月 18 日发布《工银瑞信基金管理有限公司高级管理人员变更公告》, 王建先生自 2022 年 8 月 17 日起担任公司首席信息官。

基金管理人于 2022 年 10 月 20 日发布《工银瑞信基金管理有限公司高级管理人员变更公告》, 许长勇先生自 2022 年 10 月 18 日起担任公司副总经理, 马成先生自 2022 年 10 月 18 日起不再担任公司副总经理。

2、基金托管人

本报告期内基金托管人的专门基金托管部门无重大人事变动。

11.3 涉及基金管理人、基金财产、基金托管业务的诉讼

本报告期内, 无涉及基金管理业务、基金财产、基金托管业务的诉讼事项。

11.4 基金投资策略的改变

本报告期内基金投资策略未有改变。

11.5 为基金进行审计的会计师事务所情况

报告期内应支付给普华永道中天会计师事务所（特殊普通合伙）审计费用 110,000.00 元，该审计机构自基金合同生效日起向本基金提供审计服务。

11.6 管理人、托管人及其高级管理人员受稽查或处罚等情况

11.6.1 管理人及其高级管理人员受稽查或处罚等情况

无。

11.6.2 托管人及其高级管理人员受稽查或处罚等情况

无。

11.7 基金租用证券公司交易单元的有关情况

11.7.1 基金租用证券公司交易单元进行股票投资及佣金支付情况

金额单位：人民币元

| 券商名称 | 交易单元数量 | 股票交易 | | 应支付该券商的佣金 | | 备注 |
|------|--------|------|------------------|-----------|----------------|----|
| | | 成交金额 | 占当期股票成交总额的比例 (%) | 佣金 | 占当期佣金总量的比例 (%) | |
| 安信证券 | 2 | - | - | - | - | - |
| 长江证券 | 2 | - | - | - | - | - |
| 东方证券 | 2 | - | - | - | - | - |
| 东吴证券 | 2 | - | - | - | - | - |
| 光大证券 | 2 | - | - | - | - | - |
| 广发证券 | 4 | - | - | - | - | - |
| 国金证券 | 2 | - | - | - | - | - |
| 国联证券 | 2 | - | - | - | - | - |
| 海通证券 | 2 | - | - | - | - | - |
| 华泰证券 | 2 | - | - | - | - | - |
| 开源证券 | 2 | - | - | - | - | - |
| 西南证券 | 4 | - | - | - | - | - |
| 信达证券 | 2 | - | - | - | - | - |
| 浙商证券 | 2 | - | - | - | - | - |
| 中信建投 | 2 | - | - | - | - | - |

注：1. 交易单元的选择标准和程序

基金管理人选择综合实力强、研究能力突出、合规经营的证券公司，向其租用专用交易单元。

(1) 选择标准：

- a) 经营行为规范，在最近一年内无重大违规行为。
- b) 在证监会最近一期证券公司年度分类结果中，分类级别原则上不得低于 BBB。
- c) 不符合上述要求的券商、咨询机构，若其特定研究领域有突出优势，可一事一议，报公司

审批通过后纳入。

(2) 选择程序

a) 新增证券公司的选定：根据以上标准对证券公司进行考察、选择和确定。在合作之前，证券公司需提供至少两个季度的服务，并在两个季度内与其他已合作证券公司一起参与基金管理人的研究服务评估。根据对其研究服务评估结果决定是否作为新增合作证券公司。

b) 签订协议：与被选择的证券公司签订交易单元租用协议。

2. 证券公司的评估、保留和更换程序

(1) 交易单元的租用期限为一年，合同到期前，基金管理人将根据各证券公司在服务期间的综合证券服务质量、费率等情况进行评估。

(2) 对于符合标准的证券公司，与其续约；对于不能达到标准的证券公司，不与其续约，并根据证券公司选择标准和程序，重新选择其他经营稳健、研究能力强、综合服务质量高的证券经营机构，租用其交易单元。

(3) 若证券公司提供的综合证券服务不符合要求，基金管理人有权按照协议约定，提前终止租用其交易单元。

本报告期内本基金新增国联证券 2 个交易单元。

11.7.2 基金租用证券公司交易单元进行其他证券投资的情况

金额单位：人民币元

| 券商名称 | 债券交易 | | 债券回购交易 | | 权证交易 | |
|------|----------------|------------------|--------------------|--------------------|------|------------------|
| | 成交金额 | 占当期债券成交总额的比例 (%) | 成交金额 | 占当期债券回购成交总额的比例 (%) | 成交金额 | 占当期权证成交总额的比例 (%) |
| 安信证券 | - | - | - | - | - | - |
| 长江证券 | - | - | 366,383,604,000.00 | 100.00 | - | - |
| 东方证券 | - | - | - | - | - | - |
| 东吴证券 | - | - | - | - | - | - |
| 光大证券 | - | - | - | - | - | - |
| 广发证券 | - | - | - | - | - | - |
| 国金证券 | 120,733,493.70 | 22.31 | - | - | - | - |

| | | | | | | |
|----------|--------------------|-------|---|---|---|---|
| 国联证 券 | - | - | - | - | - | - |
| 海通证 券 | - | - | - | - | - | - |
| 华泰证 券 | - | - | - | - | - | - |
| 开源证 券 | - | - | - | - | - | - |
| 西南证 券 | - | - | - | - | - | - |
| 信达证 券 | - | - | - | - | - | - |
| 浙商证 券 | - | - | - | - | - | - |
| 中信建 投 | 420,321,444 .10 | 77.69 | - | - | - | - |

11.8 偏离度绝对值超过 0.5%的情况

无。

11.9 其他重大事件

| 序号 | 公告事项 | 法定披露方式 | 法定披露日期 |
|----|--|------------|------------------|
| 1 | 工银瑞信基金管理有限公司关于旗下公开募集证券投资基金执行新金融工具准则的公告 | 中国证监会规定的媒介 | 2022 年 1 月 1 日 |
| 2 | 工银瑞信基金管理有限公司关于在直销电子自助交易系统开展货币市场基金赎回转申购及赎回转认购费率优惠活动的公告 | 中国证监会规定的媒介 | 2022 年 3 月 11 日 |
| 3 | 工银瑞信基金管理有限公司关于终止北京唐鼎耀华基金销售有限公司、北京植信基金销售有限公司办理旗下基金相关销售业务的公告 | 中国证监会规定的媒介 | 2022 年 4 月 28 日 |
| 4 | 工银瑞信基金管理有限公司高级管理人员变更公告 | 中国证监会规定的媒介 | 2022 年 8 月 18 日 |
| 5 | 工银瑞信基金管理有限公司高级管理人员变更公告 | 中国证监会规定的媒介 | 2022 年 10 月 20 日 |
| 6 | 关于调整工银瑞信如意货币市场基金大额申购、转换转入业务限制金额的公告 | 中国证监会规定的媒介 | 2022 年 11 月 25 日 |
| 7 | 工银瑞信基金管理有限公司关于在基金直销电子自助交易系统继续开展费率优惠活动的公告 | 中国证监会规定的媒介 | 2022 年 12 月 30 日 |

§ 12 影响投资者决策的其他重要信息

12.1 报告期内单一投资者持有基金份额比例达到或超过 20%的情况

无。

12.2 影响投资者决策的其他重要信息

无。

§ 13 备查文件目录

13.1 备查文件目录

- 1、中国证监会准予工银瑞信如意货币市场基金募集申请的注册文件；
- 2、《工银瑞信如意货币市场基金基金合同》；
- 3、《工银瑞信如意货币市场基金托管协议》；
- 4、《工银瑞信如意货币市场基金招募说明书》；
- 5、基金管理人业务资格批件、营业执照；
- 6、基金托管人业务资格批件、营业执照；
- 7、报告期内基金管理人在规定媒介上披露的各项公告。

13.2 存放地点

基金管理人或基金托管人的住所。

13.3 查阅方式

投资者可于营业时间免费查阅，或登录基金管理人网站查阅。也可在支付工本费后，在合理时间内取得上述文件的复印件。

投资者对本报告书如有疑问，可咨询本基金管理人——工银瑞信基金管理有限公司。

客户服务中心电话：400-811-9999

网址：www.icbccs.com.cn

工银瑞信基金管理有限公司

2023 年 3 月 30 日