

国泰量化收益灵活配置混合型证券投资基金
2022 年年度报告
2022 年 12 月 31 日

基金管理人：国泰基金管理有限公司

基金托管人：招商银行股份有限公司

报告送出日期：二〇二三年三月三十日

§1 重要提示及目录

1.1 重要提示

基金管理人的董事会、董事保证本报告所载资料不存在虚假记载、误导性陈述或重大遗漏，并对其内容的真实性、准确性和完整性承担个别及连带的法律责任。本年度报告已经三分之二以上独立董事签字同意，并由董事长签发。

基金托管人招商银行股份有限公司根据本基金合同约定，于 2023 年 3 月 27 日复核了本报告中的财务指标、净值表现、利润分配情况、财务会计报告、投资组合报告等内容，保证复核内容不存在虚假记载、误导性陈述或者重大遗漏。

基金管理人承诺以诚实信用、勤勉尽责的原则管理和运用基金资产，但不保证基金一定盈利。

基金的过往业绩并不代表其未来表现。投资有风险，投资者在作出投资决策前应仔细阅读本基金的招募说明书及其更新。

本报告的财务资料经审计，普华永道中天会计师事务所（特殊普通合伙）为本基金出具了无保留意见的审计报告，请投资者注意阅读。

本报告期自 2022 年 1 月 1 日起至 12 月 31 日止。

1.2 目录

§1 重要提示及目录	2
1.1 重要提示	2
§2 基金简介	5
2.1 基金基本情况	5
2.2 基金产品说明	5
2.3 基金管理人和基金托管人	6
2.4 信息披露方式	6
2.5 其他相关资料	6
§3 主要财务指标、基金净值表现及利润分配情况	7
3.1 主要会计数据和财务指标	7
3.2 基金净值表现	8
3.3 过去三年基金的利润分配情况	12
§4 管理人报告	12
4.1 基金管理人及基金经理情况	12
4.2 管理人对报告期内本基金运作合规守信情况的说明	19
4.3 管理人对报告期内公平交易情况的专项说明	19
4.4 管理人对报告期内基金的投资策略和业绩表现的说明	21
4.5 管理人对宏观经济、证券市场及行业走势的简要展望	21
4.6 管理人内部有关本基金的监察稽核工作情况	22
4.7 管理人对报告期内基金估值程序等事项的说明	23
4.8 管理人对报告期内基金利润分配情况的说明	23
4.9 报告期内管理人对本基金持有人数或基金资产净值预警情形的说明	23
§5 托管人报告	23
5.1 报告期内本基金托管人合规守信情况声明	23
5.2 托管人对报告期内本基金投资运作合规守信、净值计算、利润分配等情况的说明	23
5.3 托管人对本年度报告中财务信息等内容的真实、准确和完整发表意见	24
§6 审计报告	24
6.1 审计意见	24
6.2 形成审计意见的基础	24
6.3 管理层对财务报表的责任	25
6.4 注册会计师的责任	25
§7 年度财务报表	26
7.1 资产负债表	26
7.2 利润表	28
7.3 净资产（基金净值）变动表	29
7.4 报表附注	30
§8 投资组合报告	61
8.1 期末基金资产组合情况	61
8.2 期末按行业分类的股票投资组合	62
8.3 期末按公允价值占基金资产净值比例大小排序的所有股票投资明细	62
8.4 报告期内股票投资组合的重大变动	65
8.5 期末按债券品种分类的债券投资组合	66

8.6	期末按公允价值占基金资产净值比例大小排序的前五名债券投资明细	66
8.7	期末按公允价值占基金资产净值比例大小排序的所有资产支持证券投资明细	67
8.8	报告期末按公允价值占基金资产净值比例大小排序的前五名贵金属投资明细	67
8.9	期末按公允价值占基金资产净值比例大小排名的前五名权证投资明细	67
8.10	报告期末本基金投资的股指期货交易情况说明	67
8.11	报告期末本基金投资的国债期货交易情况说明	67
8.12	投资组合报告附注	67
§9	基金份额持有人信息	68
9.1	期末基金份额持有人户数及持有人结构	68
9.2	期末基金管理人的从业人员持有本基金的情况	68
9.3	期末基金管理人的从业人员持有本开放式基金份额总量区间的情况	68
§10	开放式基金份额变动	69
§11	重大事件揭示	69
11.1	基金份额持有人大会决议	69
11.2	基金管理人、基金托管人的专门基金托管部门的重大人事变动	69
11.3	涉及基金管理人、基金财产、基金托管业务的诉讼	69
11.4	基金投资策略的改变	70
11.5	为基金进行审计的会计师事务所情况	70
11.6	管理人、托管人及其高级管理人员受稽查或处罚等情况	70
11.7	基金租用证券公司交易单元的有关情况	70
11.8	其他重大事件	72
§12	备查文件目录	72
12.1	备查文件目录	72
12.2	存放地点	72
12.3	查阅方式	72

§2 基金简介

2.1 基金基本情况

基金名称	国泰量化收益灵活配置混合型证券投资基金	
基金简称	国泰量化收益灵活配置混合	
基金主代码	001789	
交易代码	001789	
基金运作方式	契约型开放式	
基金合同生效日	2017 年 5 月 19 日	
基金管理人	国泰基金管理有限公司	
基金托管人	招商银行股份有限公司	
报告期末基金份额总额	46,946,063.66 份	
基金合同存续期	不定期	
下属分级基金的基金简称	国泰量化收益灵活配置混 合 A	国泰量化收益灵活配置混 合 C
下属分级基金的交易代码	001789	011907
报告期末下属分级基金的份额总额	46,238,471.00 份	707,592.66 份

2.2 基金产品说明

投资目标	本基金主要以数量化投资技术为基础，并辅以基本面研究，严格控制下行风险，以期实现基金资产的持续稳健增长。
投资策略	<p>本基金采用自主开发的量化风险模型对中短期市场的系统性风险进行判断，从而决定本基金在股票、债券和现金等金融工具上的投资比例，并充分利用股指期货作为对冲工具；在股票选择方面，本基金采用量化多因子选股系统和基本面研究相结合的方式对股票进行选择和投资，多维度地分析股票的投资价值，精选具有较高投资价值的上市公司构建本基金的多头组合。</p> <p>本基金主要投资策略包括：1、资产配置策略；2、股票投资策略；3、存托凭证投资策略；4、固定收益类投资工具投资策略；5、中小企业私募债投资策略；6、资产支持证券投资策略；7、权证投资策略；8、股指期货投资策略。</p>
业绩比较基准	沪深 300 指数收益率×60%+上证国债指数收益率×40%

风险收益特征	本基金为混合型基金，其预期风险、预期收益高于货币市场基金和债券型基金，低于股票型基金。
--------	---

2.3 基金管理人和基金托管人

项目		基金管理人	基金托管人
名称		国泰基金管理有限公司	招商银行股份有限公司
信息披露 负责人	姓名	刘国华	张燕
	联系电话	021-31081600转	0755-83199084
	电子邮箱	xinxipilu@gtfund.com	yan_zhang@cmbchina.com
客户服务电话		(021)31089000, 400-888-8688	95555
传真		021-31081800	0755-83195201
注册地址		中国（上海）自由贸易试验区 浦东大道1200号2层225室	深圳市深南大道7088号招商银 行大厦
办公地址		上海市虹口区公平路18号8号 楼嘉昱大厦16层-19层	深圳市深南大道7088号招商银 行大厦
邮政编码		200082	518040
法定代表人		邱军	缪建民

2.4 信息披露方式

本基金选定的信息披露报纸名称	《中国证券报》
登载基金年度报告正文的管理人互联网网址	http://www.gtfund.com
基金年度报告备置地点	上海市虹口区公平路 18 号 8 号楼嘉昱大厦 16 层-19 层及基金托管人住所或办公场所

2.5 其他相关资料

项目	名称	办公地址
会计师事务所	普华永道中天会计师事务所（特 殊普通合伙）	上海市浦东新区东育路 588 号前滩中心 42 楼
注册登记机构	国泰基金管理有限公司	上海市虹口区公平路 18 号 8 号楼嘉昱大厦 16 层-19 层

§3 主要财务指标、基金净值表现及利润分配情况

3.1 主要会计数据和财务指标

金额单位：人民币元

3.1.1 期间 数据和指 标	2022 年		2021 年		2020 年	
	国泰量化收 益灵活配置 混合 A	国泰量化收 益灵活配置 混合 C	国泰量化收 益灵活配置 混合 A	国泰量化收 益灵活配置 混合 C	国泰量化收 益灵活配置 混合 A	国泰量化收 益灵活配置 混合 C
本期已 实现收 益	-24,771,996 .45	-347,794.43	31,811,610.69	958,009.10	47,497,127.6 1	-
本期利 润	-22,564,146 .15	-231,301.96	5,946,392.82	-888,620.24	62,681,173.0 3	-
加权平 均基金 份额本 期利润	-0.4347	-0.3338	0.0308	-0.0463	0.2351	-
本期加 权平均 净值利 润率	-37.47%	-29.32%	2.28%	-3.42%	19.24%	-
本期基 金份额 净值增 长率	-24.48%	-24.66%	1.31%	1.27%	18.97%	-
3.1.2 期末 数据和指 标	2022 年末		2021 年末		2020 年末	
	国泰量化收益 灵活配置混合 A	国泰量化收益 灵活配置混合 C	国泰量化收益 灵活配置混合 A	国泰量化收益 灵活配置混合 C	国泰量化收益 灵活配置混合 A	国泰量化收益 灵活配置混合 C
期末可	1,025,193.5	12,797.20	34,336,828.7	247,621.01	108,718,641.	-

供分配 利润	5		9		07	
期末可 供分配 基金份 额利润	0.0222	0.0181	0.3535	0.3513	0.3364	-
期末基 金资产 净值	47,263,664. 55	720,389.86	131,484,314. 30	952,413.43	431,890,654. 13	-
期末基 金份额 净值	1.0222	1.0181	1.3535	1.3513	1.3360	-
3.1.3 累计 期末指标	2022 年末		2021 年末		2020 年末	
	国泰量化收 益灵活配置 混合 A	国泰量化收 益灵活配置 混合 C	国泰量化收 益灵活配置 混合 A	国泰量化收 益灵活配置 混合 C	国泰量化收 益灵活配置 混合 A	国泰量化收 益灵活配置 混合 C
基金份 额累计 净值增 长率	8.76%	-23.70%	44.01%	1.27%	42.14%	-

注：(1)本期已实现收益指基金本期利息收入、投资收益、其他收入（不含公允价值变动收益）扣除相关费用和信用减值损失后的余额，本期利润为本期已实现收益加上本期公允价值变动收益。

(2)所述基金业绩指标不包括持有人认购或交易基金的各项费用，计入费用后实际收益水平要低于所列数字。

(3)自 2021 年 4 月 9 日起，本基金增加 C 类基金份额并分别设置对应的基金代码。

3.2 基金净值表现

3.2.1 基金份额净值增长率及其与同期业绩比较基准收益率的比较

1. 国泰量化收益灵活配置混合 A:

阶段	份额净值增	份额净值增	业绩比较基	业绩比较基	①—③	②—④
----	-------	-------	-------	-------	-----	-----

	长率①	长率标准差 ②	准收益率③	准收益率标 准差④		
过去三个月	-6.13%	0.99%	1.31%	0.77%	-7.44%	0.22%
过去六个月	-16.29%	0.91%	-7.71%	0.66%	-8.58%	0.25%
过去一年	-24.48%	1.17%	-11.94%	0.77%	-12.54%	0.40%
过去三年	-8.98%	0.84%	2.67%	0.78%	-11.65%	0.06%
过去五年	-4.91%	0.85%	8.87%	0.78%	-13.78%	0.07%
自基金合同生 效起至今	8.76%	0.82%	20.92%	0.75%	-12.16%	0.07%

2. 国泰量化收益灵活配置混合 C:

阶段	份额净值增 长率①	份额净值增 长率标准差 ②	业绩比较基 准收益率③	业绩比较基 准收益率标 准差④	①—③	②—④
过去三个月	-6.19%	0.99%	1.31%	0.77%	-7.50%	0.22%
过去六个月	-16.40%	0.91%	-7.71%	0.66%	-8.69%	0.25%
过去一年	-24.66%	1.17%	-11.94%	0.77%	-12.72%	0.40%
自新增 C 类份 额起至今	-23.70%	0.96%	-11.60%	0.70%	-12.10%	0.26%

3.2.2 自基金合同生效以来基金份额累计净值增长率变动及其与同期业绩比较基准收益率变动的比较

国泰量化收益灵活配置混合型证券投资基金

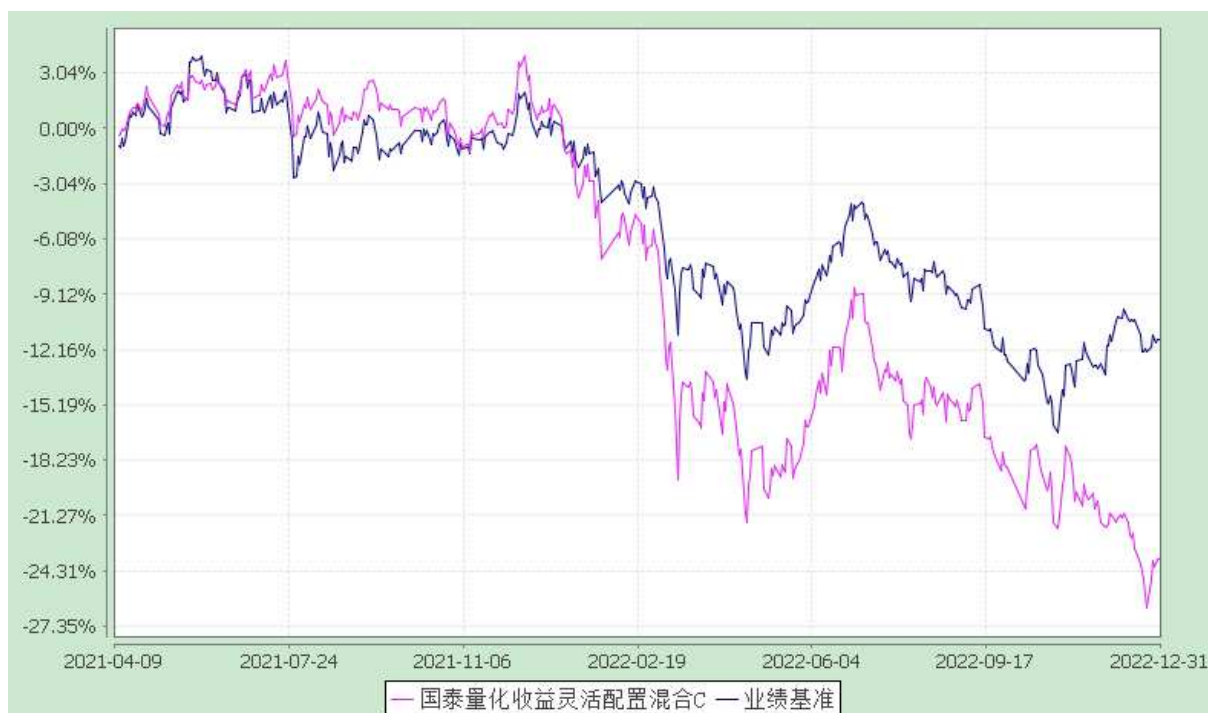
自基金合同生效以来份额累计净值增长率与业绩比较基准收益率的历史走势对比图

1、国泰量化收益灵活配置混合 A



注：本基金合同生效日为 2017 年 5 月 19 日。本基金在 6 个月建仓期结束时，各项资产配置比例符合合同约定。

2、国泰量化收益灵活配置混合 C

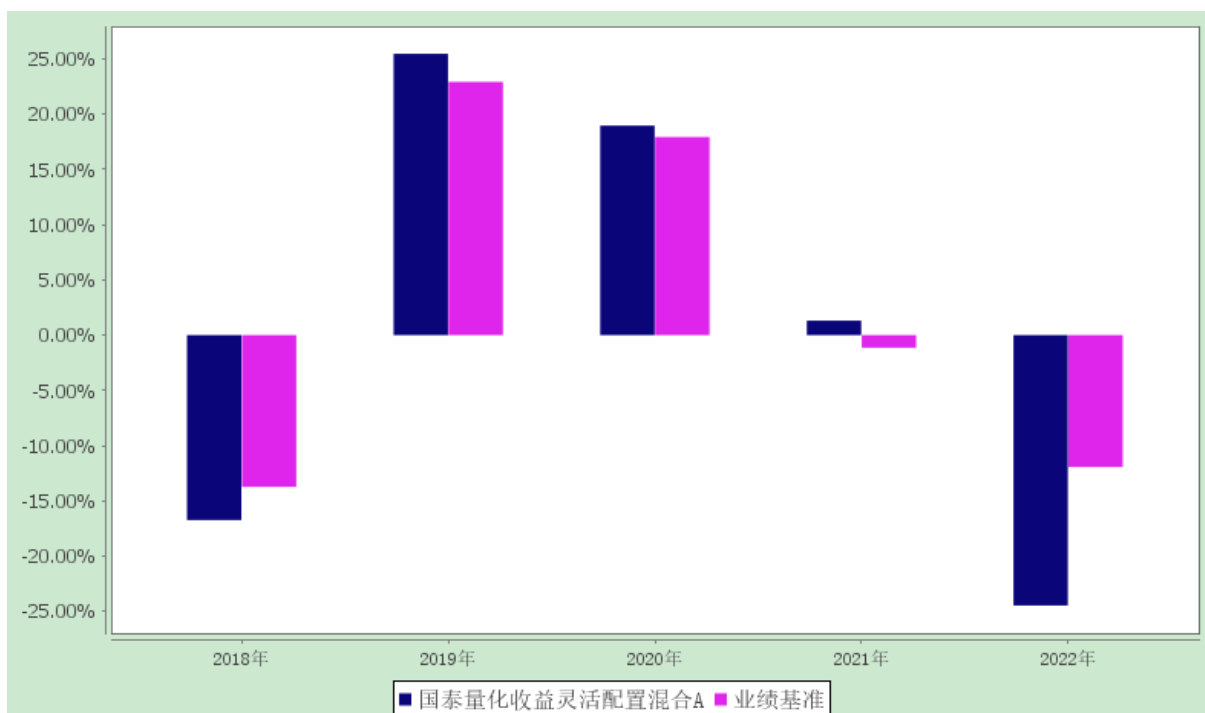


注：本基金合同生效日为 2017 年 5 月 19 日。本基金在 6 个月建仓期结束时，各项资产配置比例符合合同约定。自 2021 年 4 月 9 日起，本基金增加 C 类基金份额并分别设置对应的基金代码。

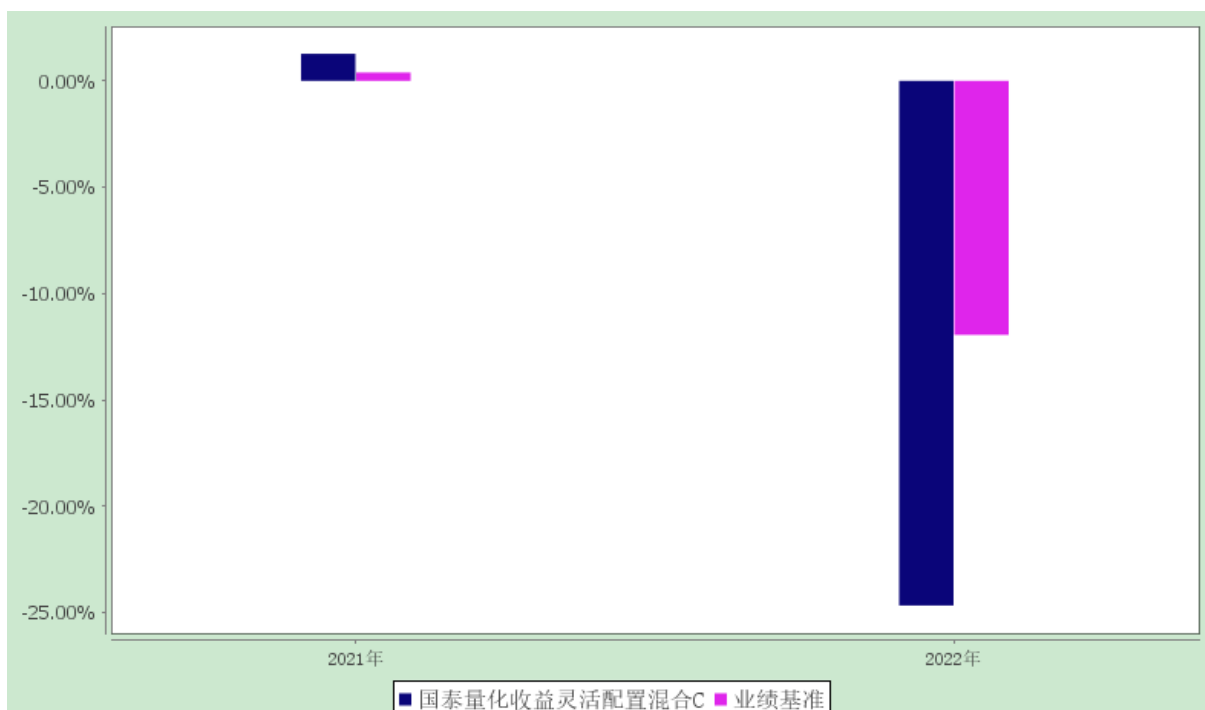
3.2.3 过去五年基金每年净值增长率及其与同期业绩比较基准收益率的比较

国泰量化收益灵活配置混合型证券投资基金
过去五年净值增长率与业绩比较基准收益率的柱形对比图

1、国泰量化收益灵活配置混合 A



2、国泰量化收益灵活配置混合 C



注：1、自 2021 年 4 月 9 日起，本基金增加 C 类基金份额并分别设置对应的基金代码。

2、2021 年计算期间为本基金增加 C 类份额 2021 年 4 月 9 日至 2021 年 12 月 31 日，按实际存续期计算，未按整个自然年度进行计算。

3.3 过去三年基金的利润分配情况

本基金过去三年未进行利润分配。

§4 管理人报告

4.1 基金管理人及基金经理情况

4.1.1 基金管理人及其管理基金的经验

国泰基金管理有限公司成立于 1998 年 3 月 5 日，是经中国证监会证监基字[1998]5 号文批准的首批规范的全国性基金管理公司之一。公司注册资本为 1.1 亿元人民币，公司注册地为上海，并在北京和深圳设有分公司。

截至 2022 年 12 月 31 日，本基金管理人共管理 239 只开放式证券投资基金：国泰金鹰增长灵活配置混合型证券投资基金、国泰金龙系列证券投资基金（包括 2 只子基金，分别为国泰金龙行业精选证券投资基金、国泰金龙债券证券投资基金）、国泰金马稳健回报证券投资基金、国泰货币市场证券投资基金、国泰金鹏蓝筹价值混合型证券投资基金、国泰金鼎价值精选混合型证券投资基金（由金鼎证券投资基金转型而来）、国泰金牛创新成长混合型证券投资基金、国泰沪深 300 指数证券投资基金（由国泰金象保本增值混合证券投资基金转型而来）、国泰双利债券证券投资基金、国泰区位优势混合型证券投资基金、国泰中小盘成长混合型证券投资基金（LOF）（由金盛证券投资基金转型而来）、国泰纳斯达克 100 指数证券投资基金、国泰价值经典灵活配置混合型证券投资基金（LOF）、上证 180 金融交易型开放式指数证券投资基金、国泰上证 180 金融交易型开放式指数证券投资基金联接基金、国泰事件驱动策略混合型证券投资基金、国泰信用互利债券型证券投资基金（由国泰信用互利分级债券型证券投资基金转型而来）、国泰成长优选混合型证券投资基金、国泰大宗商品配置证券投资基金(LOF)、国泰现金管理货币市场基金、国泰金泰灵活配置混合型证券投资基金（由国泰金泰平衡混合型证券投资基金变更注册而来，国泰金泰平衡混合型证券投资基金由金泰证券投资基金转型而来）、国泰民安增利债券型证券投资基金（由国泰民安增利债券型发起式证券投资基金变更注册而来）、国证房地产行业指数证券投资基金（由国泰国证房地产行业指数分级证券投资基金终止分级运作变更而来）、国泰估值优势混合型证券投资基金（LOF）（由国泰估值优势可分离交易股票型证券投资基金封闭期届满转换而来）、上证 5 年期国债交易型开放式指数证券投资基金、纳斯达克 100 交易型开放式指数证券投资基金、国泰中国企业境外高收益债券型证券投资基金、国泰黄金交易型开放式证券投资基金、国泰国证医药卫生行业指数证券投资基金（由国泰国证医药卫生行业指

数分级证券投资基金终止分级运作变更而来)、国泰聚信价值优势灵活配置混合型证券投资基金、国泰民益灵活配置混合型证券投资基金 (LOF)、国泰国策驱动灵活配置混合型证券投资基金、国泰浓益灵活配置混合型证券投资基金、国泰安康定期支付混合型证券投资基金 (由国泰安康养老定期支付混合型证券投资基金更名而来)、国泰金鑫股票型证券投资基金 (由金鑫证券投资基金转型而来)、国泰新经济灵活配置混合型证券投资基金、国泰国证食品饮料行业指数证券投资基金 (由国泰国证食品饮料行业指数分级证券投资基金终止分级运作变更而来)、国泰国证有色金属行业指数证券投资基金 (由国泰国证有色金属行业指数分级证券投资基金终止分级运作变更而来)、国泰睿吉灵活配置混合型证券投资基金、国泰兴益灵活配置混合型证券投资基金、国泰互联网+股票型证券投资基金、国泰央企改革股票型证券投资基金、国泰大健康股票型证券投资基金、国泰黄金交易型开放式证券投资基金联接基金、国泰融丰外延增长灵活配置混合型证券投资基金 (LOF) (由国泰融丰定增灵活配置混合型证券投资基金转换而来)、国泰国证新能源汽车指数证券投资基金 (LOF) (由国泰国证新能源汽车指数分级证券投资基金转型而来, 国泰国证新能源汽车指数分级证券投资基金由中小板 300 成长交易型开放式指数证券投资基金转型而来)、国泰中证军工交易型开放式指数证券投资基金、国泰中证全指证券公司交易型开放式指数证券投资基金、国泰创业板指数证券投资基金 (LOF)、国泰利是宝货币市场基金、国泰安益灵活配置混合型证券投资基金、国泰普益灵活配置混合型证券投资基金、国泰润利纯债债券型证券投资基金、国泰润泰纯债债券型证券投资基金、国泰融信灵活配置混合型证券投资基金 (LOF) (由国泰融信定增灵活配置混合型证券投资基金转换而来)、国泰景气行业灵活配置混合型证券投资基金、国泰国证航天军工指数证券投资基金 (LOF)、国泰中证申万证券行业指数证券投资基金 (LOF)、国泰策略价值灵活配置混合型证券投资基金 (由国泰保本混合型证券投资基金变更而来)、国泰量化收益灵活配置混合型证券投资基金、国泰大农业股票型证券投资基金、国泰智能装备股票型证券投资基金、国泰融安多策略灵活配置混合型证券投资基金、国泰智能汽车股票型证券投资基金、上证 10 年期国债交易型开放式指数证券投资基金、国泰瞬利交易型货币市场基金、国泰民安增益纯债债券型证券投资基金 (由国泰民安增益定期开放灵活配置混合型证券投资基金转型而来)、国泰聚优价值灵活配置混合型证券投资基金、国泰可转债债券型证券投资基金、国泰江源优势精选灵活配置混合型证券投资基金、国泰聚利价值定期开放灵活配置混合型证券投资基金、国泰量化成长优选混合型证券投资基金、国泰优势行业混合型证券投资基金、国泰价值精选灵活配置混合型证券投资基金、国泰瑞和纯债债券型证券投资基金、国泰嘉睿纯债债券型证券投资基金、国泰恒生港股通指数证券投资基金 (LOF)、国泰聚禾纯债债券型证券投资基金、国泰丰祺纯债债券型证券投资基金、国泰利享中短债债券型证券投资基金、国泰多策略收益灵活配置混合型证券投资基金 (由国泰新目标收益保本混合型证券投资基金变更而来)、国泰聚享纯债债券型证

券投资基金、国泰丰盈纯债债券型证券投资基金、国泰量化策略收益混合型证券投资基金（由国泰策略收益灵活配置混合型证券投资基金变更而来，国泰策略收益灵活配置混合型证券投资基金由国泰目标收益保本混合型证券投资基金转型而来）、国泰鑫策略价值灵活配置混合型证券投资基金（由国泰鑫保本混合型证券投资基金变更而来）、国泰价值优选灵活配置混合型证券投资基金（LOF）（由国泰价值优选灵活配置混合型证券投资基金转换而来）、国泰金鹿混合型证券投资基金（由国泰金鹿保本增值混合证券投资基金转型而来）、国泰消费优选股票型证券投资基金、国泰惠盈纯债债券型证券投资基金、国泰润鑫定期开放债券型发起式证券投资基金（由国泰润鑫纯债债券型证券投资基金变更注册而来）、国泰惠富纯债债券型证券投资基金、国泰农惠定期开放债券型证券投资基金、国泰信利三个月定期开放债券型发起式证券投资基金、国泰民福策略价值灵活配置混合型证券投资基金（由国泰民福保本混合型证券投资基金保本期到期变更而来）、国泰沪深 300 指数增强型证券投资基金（由国泰结构转型灵活配置混合型证券投资基金转型而来）、国泰中证生物医药交易型开放式指数证券投资基金联接基金、国泰中证生物医药交易型开放式指数证券投资基金、国泰 CES 半导体芯片行业交易型开放式指数证券投资基金（由国泰 CES 半导体行业交易型开放式指数证券投资基金更名而来）、国泰中证 500 指数增强型证券投资基金（由国泰宁益定期开放灵活配置混合型证券投资基金变更注册而来）、国泰瑞安三个月定期开放债券型发起式证券投资基金、国泰中证计算机主题交易型开放式指数证券投资基金、国泰民安养老目标日期 2040 三年持有期混合型基金中基金（FOF）、国泰民利策略收益灵活配置混合型证券投资基金（由国泰民利保本混合型证券投资基金保本期到期变更而来）、国泰兴富三个月定期开放债券型发起式证券投资基金、国泰惠丰纯债债券型证券投资基金、国泰惠融纯债债券型证券投资基金、国泰中证全指通信设备交易型开放式指数证券投资基金、国泰裕祥三个月定期开放债券型发起式证券投资基金、国泰中证全指通信设备交易型开放式指数证券投资基金发起式联接基金、国泰丰鑫纯债债券型证券投资基金、国泰盛合三个月定期开放债券型发起式证券投资基金、国泰惠信三年定期开放债券型证券投资基金、国泰鑫睿混合型证券投资基金、国泰 CES 半导体芯片行业交易型开放式指数证券投资基金发起式联接基金（由国泰 CES 半导体行业交易型开放式指数证券投资基金发起式联接基金更名而来）、国泰惠享三个月定期开放债券型发起式证券投资基金、国泰添瑞一年定期开放债券型发起式证券投资基金、国泰研究精选两年持有期混合型证券投资基金、国泰聚盈三年定期开放债券型证券投资基金、国泰合融纯债债券型证券投资基金、国泰惠鑫一年定期开放债券型发起式证券投资基金、国泰中证煤炭交易型开放式指数证券投资基金发起式联接基金、国泰中证钢铁交易型开放式指数证券投资基金发起式联接基金、国泰中证煤炭交易型开放式指数证券投资基金、国泰鑫利一年持有期混合型证券投资基金、国泰中证钢铁交易型开放式指数证券投资基金、国泰中证全指家用电器交易型开放式指数证券投资基金、国泰蓝筹精选混

合型证券投资基金、国泰中证新能源汽车交易型开放式指数证券投资基金、国泰中证全指家用电器交易型开放式指数证券投资基金发起式联接基金、国泰中证新能源汽车交易型开放式指数证券投资基金发起式联接基金、国泰聚鑫纯债债券型证券投资基金、国泰聚瑞纯债债券型证券投资基金、国泰大制造两年持有期混合型证券投资基金、国泰惠泰一年定期开放债券型发起式证券投资基金、国泰宏益一年持有期混合型证券投资基金、国泰民泽平衡养老目标三年持有期混合型发起式基金中基金（FOF）、国泰致远优势混合型证券投资基金、国泰添福一年定期开放债券型发起式证券投资基金、国泰浩益混合型证券投资基金（原国泰浩益 18 个月封闭运作混合型证券投资基金）、国泰惠瑞一年定期开放债券型发起式证券投资基金、国泰上证综合交易型开放式指数证券投资基金、国泰医药健康股票型证券投资基金、国泰中债 1-3 年国开行债券指数证券投资基金、国泰研究优势混合型证券投资基金、国泰民裕进取灵活配置混合型证券投资基金、国泰中证计算机主题交易型开放式指数证券投资基金联接基金（由国泰深证 TMT50 指数分级证券投资基金转型而来）、国泰中证医疗交易型开放式指数证券投资基金、国泰金福三个月定期开放混合型发起式证券投资基金、国泰上证综合交易型开放式指数证券投资基金发起式联接基金、国泰合益混合型证券投资基金、国泰中证全指软件交易型开放式指数证券投资基金、国泰通利 9 个月持有期混合型证券投资基金、国泰中证动漫游戏交易型开放式指数证券投资基金、国泰中证畜牧养殖交易型开放式指数证券投资基金、国泰中证细分化工产业主题交易型开放式指数证券投资基金、国泰价值先锋股票型证券投资基金、国泰中证环保产业 50 交易型开放式指数证券投资基金、国泰成长价值混合型证券投资基金、国泰中证细分机械设备产业主题交易型开放式指数证券投资基金、国泰中证 800 汽车与零部件交易型开放式指数证券投资基金、国泰同益 18 个月持有期混合型证券投资基金、国泰诚益混合型证券投资基金、国泰鑫享稳健 6 个月滚动持有债券型证券投资基金、国泰中证全指证券公司交易型开放式指数证券投资基金发起式联接基金、国泰核心价值两年持有期股票型证券投资基金、国泰中证环保产业 50 交易型开放式指数证券投资基金发起式联接基金、国泰中证细分机械设备产业主题交易型开放式指数证券投资基金发起式联接基金、国泰中证全指建筑材料交易型开放式指数证券投资基金、国泰中证有色金属交易型开放式指数证券投资基金、国泰佳益混合型证券投资基金、国泰利优 30 天滚动持有短债债券型证券投资基金、国泰中证医疗交易型开放式指数证券投资基金发起式联接基金、国泰中证全指软件交易型开放式指数证券投资基金发起式联接基金、国泰中证动漫游戏交易型开放式指数证券投资基金发起式联接基金、国泰中证细分化工产业主题交易型开放式指数证券投资基金发起式联接基金、国泰中证科创创业 50 交易型开放式指数证券投资基金、国泰中证畜牧养殖交易型开放式指数证券投资基金发起式联接基金、国泰瑞泰纯债债券型证券投资基金、国泰中证光伏产业交易型开放式指数证券投资基金、国泰中证 800 汽车与零部件交易型开放式指数证券投资基金发起式联接基金、国泰

中证全指建筑材料交易型开放式指数证券投资基金发起式联接基金、国泰中证有色金属交易型开放式指数证券投资基金发起式联接基金、国泰中证 500 交易型开放式指数证券投资基金、国泰中证科创创业 50 交易型开放式指数证券投资基金发起式联接基金、国泰利泽 90 天滚动持有中短债债券型证券投资基金、国泰中证智能汽车主题交易型开放式指数证券投资基金、国泰价值领航股票型证券投资基金、国泰价值远见两年封闭运作混合型证券投资基金、国泰中证沪港深创新药产业交易型开放式指数证券投资基金、国泰兴泽优选一年持有期混合型证券投资基金、国泰中证影视主题交易型开放式指数证券投资基金、国泰中证光伏产业交易型开放式指数证券投资基金发起式联接基金、国泰中证 500 交易型开放式指数证券投资基金发起式联接基金、国泰惠元混合型证券投资基金、国泰中证港股通 50 交易型开放式指数证券投资基金、国泰景气优选混合型证券投资基金、国泰中证消费电子主题交易型开放式指数证券投资基金、国泰中证沪港深创新药产业交易型开放式指数证券投资基金发起式联接基金、国泰中证新材料主题交易型开放式指数证券投资基金、国泰沪深 300 增强策略交易型开放式指数证券投资基金、国泰中债 1-5 年政策性金融债指数证券投资基金、国泰睿元一年定期开放债券型发起式证券投资基金、国泰富时中国国企开放共赢交易型开放式指数证券投资基金、国泰瑞鑫一年定期开放债券型发起式证券投资基金、国泰中证港股通 50 交易型开放式指数证券投资基金发起式联接基金、国泰优选领航一年持有期混合型基金中基金（FOF）、国泰中证港股通科技交易型开放式指数证券投资基金、国泰致和两年封闭运作混合型证券投资基金、国泰中证基建交易型开放式指数证券投资基金、国泰瑞丰纯债债券型证券投资基金、国泰中证消费电子主题交易型开放式指数证券投资基金发起式联接基金、国泰中证新材料主题交易型开放式指数证券投资基金发起式联接基金、国泰科创板两年定期开放混合型证券投资基金、国泰中证沪港深动漫游戏交易型开放式指数证券投资基金、国泰睿毅三年持有期混合型证券投资基金、国泰标普 500 交易型开放式指数证券投资基金（QDII）、国泰中证同业存单 AAA 指数 7 天持有期证券投资基金、国泰中证港股通科技交易型开放式指数证券投资基金发起式联接基金、国泰稳健收益一年持有期混合型基金中基金（FOF）、国泰行业轮动一年封闭运作股票型基金中基金（FOF-LOF）、国泰智享科技 1 个月滚动持有混合型发起式证券投资基金、国泰国证疫苗与生物科技交易型开放式指数证券投资基金、国泰 MSCI 中国 A 股 ESG 通用交易型开放式指数证券投资基金、国泰瑞悦 3 个月持有期债券型基金中基金（FOF）、国泰睿鸿一年定期开放债券型发起式证券投资基金、国泰中证机床交易型开放式指数证券投资基金、国泰中证基建交易型开放式指数证券投资基金发起式联接基金、国泰中证有色金属矿业主题交易型开放式指数证券投资基金、国泰标普 500 交易型开放式指数证券投资基金发起式联接基金（QDII）、国泰信瑞纯债债券型证券投资基金、国泰国证疫苗与生物科技交易型开放式指数证券投资基金发起式联接基金、国泰利盈 60 天滚动持有中短债债券型证券投资基金、国泰鑫裕纯债债券

型证券投资基金、国泰中证内地运输主题交易型开放式指数证券投资基金、国泰利安中短债债券型证券投资基金、国泰利享安益短债债券型证券投资基金、国泰中证机床交易型开放式指数证券投资基金发起式联接基金、国泰国证绿色电力交易型开放式指数证券投资基金。另外，本基金管理人于 2004 年获得全国社会保障基金理事会社保基金资产管理人资格，目前受托管理全国社保基金多个投资组合。2007 年 11 月 19 日，本基金管理人获得企业年金投资管理人资格。2008 年 2 月 14 日，本基金管理人成为首批获准开展特定客户资产管理业务（专户理财）的基金公司之一，并于 3 月 24 日经中国证监会批准获得合格境内机构投资者（QDII）资格，囊括了公募基金、社保、年金、专户理财和 QDII 等管理业务资格。

4.1.2 基金经理（或基金经理小组）及基金经理助理的简介

姓名	职务	任本基金的基金经理（助理）期限		证券从业年限	说明
		任职日期	离任日期		
梁杏	国泰中证生物医药 ETF 联接、国泰国证医药卫生行业指数、国泰国证食品饮料行业指数、国泰量化收益灵活配置混合、国泰中证生物医药 ETF、国泰 CES 半导体芯片行业 ETF 联接、国泰上证综合 ETF、国泰中证医疗 ETF、国泰中证畜牧养殖 ETF、国泰中证医疗 ETF 联接、国泰中证全指软件 ETF 联接、国泰中证畜牧养殖 ETF 联接、国泰中证沪港深	2018-07-31	-	16 年	学士。2007 年 7 月至 2011 年 6 月在华安基金管理有限公司担任高级区域经理。2011 年 7 月加入国泰基金，历任产品品牌经理、研究员、基金经理助理。2016 年 6 月至 2020 年 12 月任国泰国证医药卫生行业指数分级证券投资基金和国泰国证食品饮料行业指数分级证券投资基金的基金经理，2018 年 1 月至 2019 年 4 月任国泰宁益定期开放灵活配置混合型证券投资基金的基金经理，2018 年 7 月起兼任国泰量化收益灵活配置混合型证券投资基金的基金经理，2019 年 4 月起兼任国泰中证生物医药交易型开放式指数证券投资基金联接基金和国泰中证生物医药交易型开放式指数证券投资基金的基金经理，2019 年 11 月起兼任国泰 CES 半导体芯片行业交易型开放式指数证券投资基金发起式联接基金（由国泰 CES 半导体行业交易型开放式指数证券投资基金发起式联接基金更名而来）的基金经理，2020 年 1 月至 2021 年 1 月任国泰中证煤炭交易

	<p>创新药产业 ETF、国泰中证沪港深创新药产业 ETF 发起联接、国泰沪深 300 增强策略 ETF、国泰富时中国国企开放共赢 ETF 的基金经理、国泰中证港股通科技 ETF 的基金经理，量化投资部总监</p>			<p>型开放式指数证券投资基金发起式联接基金、国泰中证钢铁交易型开放式指数证券投资基金发起式联接基金、国泰中证煤炭交易型开放式指数证券投资基金和国泰中证钢铁交易型开放式指数证券投资基金的基金经理，2020 年 8 月起兼任国泰上证综合交易型开放式指数证券投资基金的基金经理，2020 年 12 月起兼任国泰中证医疗交易型开放式指数证券投资基金的基金经理，2021 年 1 月起兼任国泰国证医药卫生行业指数证券投资基金（由国泰国证医药卫生行业指数分级证券投资基金终止分级运作变更而来）、国泰国证食品饮料行业指数证券投资基金（由国泰国证食品饮料行业指数分级证券投资基金终止分级运作变更而来）的基金经理，2021 年 1 月至 2022 年 2 月任国泰上证综合交易型开放式指数证券投资基金发起式联接基金的基金经理，2021 年 2 月至 2022 年 2 月任国泰中证全指软件交易型开放式指数证券投资基金的基金经理，2021 年 3 月起兼任国泰中证畜牧养殖交易型开放式指数证券投资基金的基金经理，2021 年 6 月起兼任国泰中证医疗交易型开放式指数证券投资基金发起式联接基金和国泰中证全指软件交易型开放式指数证券投资基金发起式联接基金的基金经理，2021 年 7 月起兼任国泰中证畜牧养殖交易型开放式指数证券投资基金发起式联接基金的基金经理，2021 年 9 月起兼任国泰中证沪港深创新药产业交易型开放式指数证券投资基金的基金经理，2021 年 11 月起兼任国泰中证沪港深创新药产业交易型开放式指数证券投资基金发起式联接基金的基金经理，2021 年 12 月起兼任国泰沪深 300 增强策略交易型开放式指数证券</p>
--	---	--	--	--

					投资基金和国泰富时中国国企开放共赢交易型开放式指数证券投资基金的基金经理，2022 年 1 月起兼任国泰中证港股通科技交易型开放式指数证券投资基金的基金经理。2016 年 6 月至 2018 年 7 月任量化投资部副总监，2018 年 7 月起任量化投资部总监。
--	--	--	--	--	---

注：1、此处的任职日期和离任日期均指公司决定生效之日，首任基金经理，任职日期为基金合同生效日。

2、证券从业的含义遵从行业协会《证券业从业人员资格管理办法》的相关规定。

4.2 管理人对报告期内本基金运作合规守信情况的说明

本报告期内，本基金管理人严格遵守《证券法》、《证券投资基金法》、《基金管理公司公平交易制度指导意见》等有关法律法规的规定，严格遵守基金合同和招募说明书约定，本着诚实信用、勤勉尽责、最大限度保护投资人合法权益等原则管理和运用基金资产，在控制风险的基础上为持有人谋求最大利益。本报告期内，本基金运作合法合规，未发生损害基金份额持有人利益的行为，未发生内幕交易、操纵市场和不当关联交易及其他违规行为，信息披露及时、准确、完整，本基金与本基金管理人所管理的其他基金资产、投资组合与公司资产之间严格分开、公平对待，基金管理团队保持独立运作，并通过科学决策、规范运作、精心管理和健全内控体系，有效保障投资人的合法权益。

4.3 管理人对报告期内公平交易情况的专项说明

4.3.1 公平交易制度和控制方法

本基金管理人根据相关法规要求，制定了《公平交易管理制度》，制度规范了公司各部门相关岗位职责，适用于公司所有投资品种的一级市场申购、二级市场交易等所有投资管理活动，包括授权、研究分析、投资决策、交易执行、业绩评估等投资管理活动相关的各个环节，旨在规范交易行为，严禁利益输送，保证公平交易，保护投资者合法权益。

（一）公司投资和研究部门不断完善研究方法和投资决策流程，提高投资决策的科学性和客观性，确保各投资组合享有公平的投资决策机会，建立公平交易的制度环境。

（二）公司制定投资授权机制，明确各投资决策主体的职责和权限划分，合理确定各投资组合经理的投资权限，超过投资权限的操作需要经过严格的审批程序。

（三）公司对各投资组合信息进行有效的保密管理，不同投资组合经理之间的重大非公开投资

信息相互隔离。

(四) 公司实行集中交易制度, 严格隔离投资管理职能与交易执行职能, 确保各投资组合享有公平的交易执行机会。并在交易执行中对公平交易进行实时监控。

(五) 公司严格控制不同投资组合之间的同日反向交易, 严格禁止可能导致不公平交易和利益输送的同日反向交易。

(六) 公司相关部门定期对管理的不同投资组合的整体收益率差异、分投资类别的收益率差异、不同时间窗下同向交易和反向交易的交易价差等进行分析, 并评估是否符合公平交易原则。

(七) 公司相关部门建立有效的异常交易行为日常监控和分析评估制度, 对交易过程进行定期检查, 并将检查结果定期向公司风险管理委员会汇报。

4.3.2 公平交易制度的执行情况

本报告期内, 本基金管理人严格遵守《证券投资基金管理公司公平交易制度指导意见》的相关规定, 通过严格的内部风险控制制度和流程, 对各环节的投资风险和管理风险进行有效控制, 确保公平对待所管理的所有基金和投资组合, 切实防范利益输送行为。

(一) 本基金管理人所管理的基金或组合间同向交易价差分析

根据证监会公平交易指导意见, 我们计算了公司旗下基金、组合同向交易记录配对。通过对这些配对的交易价差分析, 我们发现有效配对溢价率均值都在 1%数量级及以下, 且大多数溢价率均值都可以通过 95%置信度下等于 0 的 t 检验。

(二) 扩展时间窗口下的价差分析

本基金管理人选取 T=3 和 T=5 作为扩展时间窗口, 将基金或组合交易情况分别在这两个时间窗口内作平均, 并以此为依据, 进行基金或组合间在扩展时间窗口中的同向交易价差分析。对于有足够多观测样本的基金配对 (样本数 ≥ 30), 溢价率均值普遍在 1%数量级及以下。为稳妥起见, 对于溢价率均值过大的基金或组合配对, 我们也进行了模拟溢价金额计算。

(三) 基金或组合间模拟溢价金额分析

对于不能通过溢价率均值为零的 t 检验的基金组合配对、对于在时间窗口中溢价率均值过大的基金组合配对, 基金经理也对价差作出了解释, 公司旗下基金或组合间没有可能导致不公平交易和利益输送的行为。

4.3.3 异常交易行为的专项说明

本报告期内, 本基金与本基金管理人所管理的其他投资组合未发生大额同日反向交易。本报告期内, 未发现本基金有可能导致不公平交易和利益输送的异常交易。

4.4 管理人对报告期内基金的投资策略和业绩表现的说明

4.4.1 报告期内基金投资策略和运作分析

2022 年全年股市遭遇了多只黑天鹅的冲击，如欧洲地缘政治、如美联储大幅加息、如疫情超预期爆发等。开年不久即暴跌，二季报我们曾经判断二季度暴涨后的科技板块三季度可能迎来调整，带来大盘的调整。三季报我们曾经判断四季度表现优于三季度，因为股市在三季度末已进入极度悲观情况。四季度的实际表现稍微弱于预期，一方面大会召开后的股市调整超出了预期，另一方面疫情政策的转向比市场整体预期提前了好几个月，不过市场还是艰难地爬坡，最终沪深 300 指数全年下跌 21.63%。

国泰量化收益前三季度保持稳定，虽然受到持续赎回抬高仓位的干扰，依然跑赢了基准。基于对四季度行情可能优于三季度的判断，尝试了新的策略，但由于大会策略和政策后的市场情绪波动，尝试效果不佳。全年基金收益率-24.48%，业绩基准-11.94%，策略的波动性较大，未来将继续调整和改进。

4.4.2 报告期内基金的业绩表现

本基金 A 类本报告期内的净值增长率为-24.48%，同期业绩比较基准收益率为-11.94%。

本基金 C 类本报告期内的净值增长率为-24.66%，同期业绩比较基准收益率为-11.94%。

4.5 管理人对宏观经济、证券市场及行业走势的简要展望

2023 年我们预计随着疫情政策的优化，第一驾马车消费即将有望迎来复苏。虽然当前很多人都还阳着或者阳后还在缓慢康复中，不过三亚、云南等热门旅游目的地，又已经人满为患了，北京又开始堵车了。我们看好 23 年消费的复苏，但也认为消费增速的反弹可能高度有限，回不到 2019 年没有疫情以前的增速。我们看好食品饮料、医药行业的反弹，不过食品饮料反弹幅度可能没有医药行业高。受疫情影响的旅游、影视等可选消费品也有望迎来复苏。汽车作为促消费的抓手，预计 2023 年也有阶段性机会。交运板块也会迎来复苏机会。

第二驾马车是投资，投资可以分为房地产、基建和固定资产投资增速。我们认为由于房地产产业链在国民经济中的重要性，2023 年我们可能还会看到房地产供给端和需求端持续松绑政策迭出，房地产、家电、建材等相关细分行业也有阶段性机会。基建在历史上和房地产会形成跷跷板关系，因此需要密切关注房地产修复程度的进展。固定资产投资增速从 2019 年开始就是持续向上的态势，预计 2023 年国家还将加大固定资产投资增速尤其是高端制造业投资增速的力度，不过考虑到海外重要经济体的经济增速大概率下行，受到第三驾马车出口的拖累，2023 年的固定资产投资增速有可能

受到扰动，因此可聚焦在关注内需的自主可控主线，芯片、信创、军工、工业母机等行业，都值得关注。碳中和主线的光伏和新能源车基本面预期仍将维持景气，但受到出口收缩影响，可能波动有所加大。

流动性方面，我们认为 2023 年应该是整体偏宽松的。首先我们没有在 2020 年疫情爆发之时像美联储那样直接将基准利率直接降为了 0，留出了操作的空间。其次，2023 年美联储加息步伐有望放缓，可能年底开始转向降息，给国内宽松留出了一定的空间。不过也需要关注 2023 年通胀变化的情况，一旦通胀起来，就会制约货币宽松的空间。

市场的风险偏好难以准确捕捉和衡量，主要受到盈利、事件和政策的影响。盈利和估值双提升和双下杀被市场称为戴维斯双击和戴维斯双杀。可预期的事件不可怕，突发事件容易对市场情绪造成影响，2022 年就出现了多个压制市场风险偏好的黑天鹅事件。目前来看 2023 年的潜在风险点可能是疫情的反复感染和通胀的爆发，不知道是否还会出现其它大的黑天鹅事件。政策的影响分为宏观政策和产业政策。比如碳中和政策、二十大发展安全可控，属于宏观政策，信创产业政策属于产业政策，在相关政策的驱动下，信创板块四季度表现出色。

因此 2023 年股市大概率优于 2022 年，各个行业和板块的投资机会也会层出不穷，轮动频繁，结构频出。可以适当地增加权益资产的配置，降低债券类资产的配置。

4.6 管理人内部有关本基金的监察稽核工作情况

本报告期内，本基金管理人从合规运作、维护基金份额持有人合法利益的角度出发，完善内部控制制度和流程，加强日常监察力度，推动内控体系和制度措施的落实；在对基金投资运作和公司经营管理的合规性监察方面，通过实时监控、报表揭示、定期检查、专项检查等方式，及时发现情况、提出改进建议并跟踪改进落实情况。本期内重点开展的监察稽核工作包括：

1、全面开展对公司各项业务的稽核监察，对公司内控缺失、薄弱环节和风险隐患做到及时发现，提前防范，确保投资管理、基金销售和后台运营等业务领域的稳健合规运作。

2、根据基金监管法律法规的相关要求及业务发展变化，优化公司内控和风险管理，更新完善内控制度和业务流程，推动全员全过程风险管理和风险控制责任制，并进行持续监督，跟踪检查执行情况。

3、注重对员工行为规范和职业素养的教育与监察，并通过开展法规培训、业务学习等形式，提

升员工的诚信规范和风险责任意识。

今后本基金管理人将继续以“诚信勤勉为投资人服务”为宗旨，不断提高内部监察稽核和风险控制工作的科学性和实效性，在完善内部控制体系、有效防范风险的基础上，确保基金资产的规范运作，维护基金份额持有人的合法利益，争取以更好的收益回报基金份额持有人。

4.7 管理人对报告期内基金估值程序等事项的说明

本基金管理人按照相关法律法规规定，设有估值委员会，并制定了相关制度及流程。估值委员会主要负责基金估值相关工作的评估、决策、执行和监督，确保基金估值的公允与合理。报告期内相关基金估值政策由托管人进行复核。公司估值委员会由主管运营的公司领导负责，成员包括基金核算、风险管理、行业研究方面业务骨干，均具有丰富的行业分析、会计核算等证券投资基金行业从业经验及专业能力。基金经理如认为估值有被歪曲或有失公允的情况，可向估值委员会报告并提出相关意见和建议。各方不存在任何重大利益冲突，一切以投资者利益最大化为最高准则。

4.8 管理人对报告期内基金利润分配情况的说明

截至本报告期末，根据本基金基金合同和相关法律法规的规定，本基金无应分配但尚未实施的利润。

4.9 报告期内管理人对本基金持有人数或基金资产净值预警情形的说明

本基金自 2022 年 04 月 28 日至 2022 年 06 月 14 日、2022 年 07 月 11 日至 2022 年 09 月 27 日、2022 年 11 月 25 日至本报告期末期间存在连续二十个工作日基金资产净值低于五千万元的情形。

§5 托管人报告

5.1 报告期内本基金托管人遵规守信情况声明

托管人声明：

招商银行具备完善的公司治理结构、内部稽核监控制度和风险控制制度，我行在履行托管职责中，严格遵守有关法律法规、托管协议的规定，尽职尽责地履行托管义务并安全保管托管资产。

5.2 托管人对报告期内本基金投资运作遵规守信、净值计算、利润分配等情况的说明

招商银行根据法律法规、托管协议约定的投资监督条款，对托管产品的投资行为进行监督，并根据监管要求履行报告义务。

招商银行按照托管协议约定的统一记账方法和会计处理原则，独立地设置、登录和保管本产品的全套账册，进行会计核算和资产估值并与管理人建立对账机制。

本年度报告中利润分配情况真实、准确。

5.3 托管人对本年度报告中财务信息等内容的真实、准确和完整发表意见

本年度报告中财务指标、净值表现、财务会计报告、投资组合报告内容真实、准确，不存在虚假记载、误导性陈述或者重大遗漏。

§6 审计报告

普华永道中天审字(2023)第 20854 号

国泰量化收益灵活配置混合型证券投资基金全体基金份额持有人：

6.1 审计意见

(一) 我们审计的内容

我们审计了国泰量化收益灵活配置混合型证券投资基金(以下简称“国泰量化收益基金”)的财务报表，包括 2022 年 12 月 31 日的资产负债表，2022 年度的利润表和净资产(基金净值)变动表以及财务报表附注。

(二) 我们的意见

我们认为，后附的财务报表在所有重大方面按照企业会计准则和在财务报表附注中所列示的中国证券监督管理委员会(以下简称“中国证监会”)、中国证券投资基金业协会(以下简称“中国基金业协会”)发布的有关规定及允许的基金行业实务操作编制，公允反映了国泰量化收益基金 2022 年 12 月 31 日的财务状况以及 2022 年度的经营成果和净资产变动情况。

6.2 形成审计意见的基础

我们按照中国注册会计师审计准则的规定执行了审计工作。审计报告的“注册会计师对财务报表审计的责任”部分进一步阐述了我们在这些准则下的责任。我们相信，我们获取的审计证据是充分、适当的，为发表审计意见提供了基础。

按照中国注册会计师职业道德守则，我们独立于国泰量化收益基金，并履行了职业道德方面的其他责任。

6.3 管理层对财务报表的责任

国泰量化收益基金的基金管理人国泰基金管理有限公司(以下简称“基金管理人”)管理层负责按照企业会计准则和中国证监会、中国基金业协会发布的有关规定及允许的基金行业实务操作编制财务报表,使其实现公允反映,并设计、执行和维护必要的内部控制,以使财务报表不存在由于舞弊或错误导致的重大错报。

在编制财务报表时,基金管理人管理层负责评估国泰量化收益基金的持续经营能力,披露与持续经营相关的事项(如适用),并运用持续经营假设,除非基金管理人管理层计划清算国泰量化收益基金、终止运营或别无其他现实的选择。

基金管理人治理层负责监督国泰量化收益基金的财务报告过程。

6.4 注册会计师的责任

我们的目标是对财务报表整体是否不存在由于舞弊或错误导致的重大错报获取合理保证,并出具包含审计意见的审计报告。合理保证是高水平的保证,但并不能保证按照审计准则执行的审计在某一重大错报存在时总能发现。错报可能由于舞弊或错误导致,如果合理预期错报单独或汇总起来可能影响财务报表使用者依据财务报表作出的经济决策,则通常认为错报是重大的。

在按照审计准则执行审计工作的过程中,我们运用职业判断,并保持职业怀疑。同时,我们也执行以下工作:

(一) 识别和评估由于舞弊或错误导致的财务报表重大错报风险;设计和实施审计程序以应对这些风险,并获取充分、适当的审计证据,作为发表审计意见的基础。由于舞弊可能涉及串通、伪造、故意遗漏、虚假陈述或凌驾于内部控制之上,未能发现由于舞弊导致的重大错报的风险高于未能发现由于错误导致的重大错报的风险。

(二) 了解与审计相关的内部控制,以设计恰当的审计程序,但目的并非对内部控制的有效性发表意见。

(三) 评价基金管理人管理层选用会计政策的恰当性和作出会计估计及相关披露的合理性。

(四) 对基金管理人管理层使用持续经营假设的恰当性得出结论。同时，根据获取的审计证据，就可能导致对国泰量化收益基金持续经营能力产生重大疑虑的事项或情况是否存在重大不确定性得出结论。如果我们得出结论认为存在重大不确定性，审计准则要求我们在审计报告中提请报表使用者注意财务报表中的相关披露；如果披露不充分，我们应当发表非无保留意见。我们的结论基于截至审计报告日可获得的信息。然而，未来的事项或情况可能导致国泰量化收益基金不能持续经营。

(五) 评价财务报表的总体列报(包括披露)、结构和内容，并评价财务报表是否公允反映相关交易和事项。

我们与基金管理人治理层就计划的审计范围、时间安排和重大审计发现等事项进行沟通，包括沟通我们在审计中识别出的值得关注的内部控制缺陷。

普华永道中天会计师事务所（特殊普通合伙）

中国注册会计师

张炯 张晓阳

上海市浦东新区东育路 588 号前滩中心 42 楼

2023 年 3 月 27 日

§7 年度财务报表

7.1 资产负债表

会计主体：国泰量化收益灵活配置混合型证券投资基金

报告截止日：2022 年 12 月 31 日

单位：人民币元

资产	附注号	本期末 2022 年 12 月 31 日	上年度末 2021 年 12 月 31 日
资产：			
银行存款	7.4.7.1	6,807,892.54	27,228,742.15
结算备付金		638,743.23	502,821.84
存出保证金		9,686.26	8,761.80
交易性金融资产	7.4.7.2	40,900,995.21	131,965,828.21
其中：股票投资		40,900,995.21	123,884,455.51
基金投资		-	-
债券投资		-	8,081,372.70
资产支持证券投资		-	-

贵金属投资		-	-
其他投资		-	-
衍生金融资产	7.4.7.3	-	-
买入返售金融资产	7.4.7.4	-	-
应收清算款		-	2,629,305.44
应收股利		-	-
应收申购款		899.11	909.20
递延所得税资产		-	-
其他资产	7.4.7.5	-	153,215.68
资产总计		48,358,216.35	162,489,584.32
负债和净资产	附注号	本期末 2022 年 12 月 31 日	上年度末 2021 年 12 月 31 日
负债：			
短期借款		-	-
交易性金融负债		-	-
衍生金融负债	7.4.7.3	-	-
卖出回购金融资产款		-	-
应付清算款		-	-
应付赎回款		-	29,690,093.54
应付管理人报酬		41,143.33	139,214.00
应付托管费		8,228.64	27,842.81
应付销售服务费		140.49	216.03
应付投资顾问费		-	-
应交税费		-	-
应付利润		-	-
递延所得税负债		-	-
其他负债	7.4.7.6	324,649.48	195,490.21
负债合计		374,161.94	30,052,856.59
净资产：			
实收基金	7.4.7.7	46,946,063.66	97,852,277.93
其他综合收益		-	-
未分配利润	7.4.7.8	1,037,990.75	34,584,449.80
净资产合计		47,984,054.41	132,436,727.73
负债和净资产总计		48,358,216.35	162,489,584.32

注：报告截止日 2022 年 12 月 31 日，基金份额总额 46,946,063.66 份，其中国泰量化收益灵活配置混合型证券投资基金 A 类基金份额净值 1.0222 元，A 类基金份额总额 46,238,471.00 份；国泰量化收益灵活配置混合型证券投资基金 C 类基金份额净值 1.0181 元，C 类基金份额总额 707,592.66 份。

7.2 利润表

会计主体：国泰量化收益灵活配置混合型证券投资基金

本报告期：2022 年 1 月 1 日至 2022 年 12 月 31 日

单位：人民币元

项目	附 注号	本期 2022 年 1 月 1 日至 2022 年 12 月 31 日	上年度可比期 间 2021 年 1 月 1 日至 2021 年 12 月 31 日
一、营业总收入		-21,830,660.03	9,516,184.52
1.利息收入		24,108.12	2,196,553.15
其中：存款利息收入	7.4.7.9	24,108.12	673,404.50
债券利息收入		-	1,523,148.65
资产支持证券利息收入		-	-
买入返售金融资产收入		-	-
证券出借利息收入		-	-
其他利息收入		-	-
2.投资收益（损失以“-”填列）		-24,232,213.51	34,442,035.33
其中：股票投资收益	7.4.7.10	-25,412,742.59	31,694,341.74
基金投资收益		-	-
债券投资收益	7.4.7.11	67,481.90	598,256.32
资产支持证券投资收益		-	-
贵金属投资收益		-	-
衍生工具收益	7.4.7.12	-	-
股利收益	7.4.7.13	1,113,047.18	2,149,437.27
3.公允价值变动收益（损失以“-”号填列）	7.4.7.14	2,324,342.77	-27,711,847.21
4.汇兑收益（损失以“-”号填列）		-	-
5.其他收入（损失以“-”号填列）	7.4.7.15	53,102.59	589,443.25
减：二、营业总支出		964,788.08	4,458,411.94
1. 管理人报酬		620,514.70	2,833,703.10
2. 托管费		124,102.94	566,740.63
3. 销售服务费		1,980.52	49,997.30
4. 投资顾问费		-	-
5. 利息支出		-	-
其中：卖出回购金融资产支出		-	-
6. 信用减值损失		-	-
7. 税金及附加		0.09	4,198.23
8. 其他费用	7.4.7.16	218,189.83	1,003,772.68
三、利润总额（亏损总额以“-”		-22,795,448.11	5,057,772.58

号填列)			
减：所得税费用		-	-
四、净利润（净亏损以“-”号填列）		-22,795,448.11	5,057,772.58
五、其他综合收益的税后净额		-	-
六、综合收益总额		-22,795,448.11	5,057,772.58

7.3 净资产（基金净值）变动表

会计主体：国泰量化收益灵活配置混合型证券投资基金

本报告期：2022 年 1 月 1 日至 2022 年 12 月 31 日

单位：人民币元

项目	本期 2022 年 1 月 1 日至 2022 年 12 月 31 日		
	实收基金	未分配利润	净资产合计
一、上期期末净资产（基金净值）	97,852,277.93	34,584,449.80	132,436,727.73
二、本期期初净资产（基金净值）	97,852,277.93	34,584,449.80	132,436,727.73
三、本期增减变动额（减少以“-”号填列）	-50,906,214.27	-33,546,459.05	-84,452,673.32
（一）、综合收益总额	-	-22,795,448.11	-22,795,448.11
（二）、本期基金份额交易产生的基金净值变动数（净值减少以“-”号填列）	-50,906,214.27	-10,751,010.94	-61,657,225.21
其中：1.基金申购款	14,127,859.17	2,207,589.56	16,335,448.73
2.基金赎回款	-65,034,073.44	-12,958,600.50	-77,992,673.94
（三）、本期向基金份额持有人分配利润产生的基金净值变动（净值减少以“-”号填列）	-	-	-
四、本期期末净资产（基金净值）	46,946,063.66	1,037,990.75	47,984,054.41
项目	上年度可比期间 2021 年 1 月 1 日至 2021 年 12 月 31 日		
	实收基金	未分配利润	净资产合计
一、上期期末净资产（基金净值）	323,172,013.06	108,718,641.07	431,890,654.13
二、本期期初净资产（基金净值）	323,172,013.06	108,718,641.07	431,890,654.13
三、本期增减变动额（减少	-225,319,735.13	-74,134,191.27	-299,453,926.40

以“-”号填列)			
(一)、综合收益总额	-	5,057,772.58	5,057,772.58
(二)、本期基金份额交易产生的基金净值变动数(净值减少以“-”号填列)	-225,319,735.13	-79,191,963.85	-304,511,698.98
其中: 1.基金申购款	92,210,834.99	32,291,968.55	124,502,803.54
2.基金赎回款	-317,530,570.12	-111,483,932.40	-429,014,502.52
(三)、本期向基金份额持有人分配利润产生的基金净值变动(净值减少以“-”号填列)	-	-	-
四、本期期末净资产(基金净值)	97,852,277.93	34,584,449.80	132,436,727.73

报表附注为财务报表的组成部分。

本报告 7.1 至 7.4，财务报表由下列负责人签署：

基金管理人负责人：周向勇 主管会计工作负责人：倪莹 会计机构负责人：吴洪涛

7.4 报表附注

7.4.1 基金基本情况

国泰量化收益灵活配置混合型证券投资基金(简称“本基金”)经中国证券监督管理委员会(以下简称“中国证监会”)证监许可[2015]1819 号文《关于准予国泰量化收益灵活配置混合型证券投资基金注册的批复》准予注册，并依据中国证监会机构部函[2016]2418 号文《关于国泰量化收益灵活配置混合型证券投资基金延期募集备案的回函》核准，由国泰基金管理有限公司依照《中华人民共和国证券投资基金法》和《国泰量化收益灵活配置混合型证券投资基金基金合同》负责公开募集。本基金为契约型开放式，存续期限不定，首次设立募集不包括认购资金利息共募集人民币 202,160,061.03 元。业经普华永道中天会计师事务所(特殊普通合伙)普华永道中天验字(2017)第 393 号验资报告予以验证。经向中国证监会备案，《国泰量化收益灵活配置混合型证券投资基金基金合同》于 2017 年 5 月 19 日正式生效，基金合同生效日的基金份额总额为 202,171,439.79 份基金份额，其中认购资金利息折合 11,378.76 份基金份额。本基金的基金管理人为国泰基金管理有限公司，基金托管人为招商银行股份有限公司。

根据基金管理人国泰基金管理有限公司 2021 年 4 月 9 日《关于国泰量化收益灵活配置混合型证券投资基金增加 C 类基金份额、增加侧袋机制、调整基金份额净值计算精度并修改基金合同及托管协议的公告》的规定，经与基金托管人协商一致并报中国证监会备案，自 2021 年 4 月 9 日起对

本基金增加 C 类基金份额并相应修改法律文件。A 类基金份额在投资者申购时收取申购费用，在赎回时根据持有期限收取赎回费用，但不从本类别基金资产中计提销售服务费（原基金份额自动转入 A 类基金份额）；C 类基金份额在投资者申购时不收取申购费用，在赎回时根据持有期限收取赎回费用，且从本类别基金资产中计提销售服务费。本基金 A 类基金份额和 C 类基金份额分别设置基金代码，分别计算并公布基金份额净值和基金份额累计净值。投资人可自行选择申购的基金份额类别，但不同类别基金份额之间不得互相转换。

根据《中华人民共和国证券投资基金法》、《国泰量化收益灵活配置混合型证券投资基金基金合同》的有关规定，本基金的投资范围为具有良好流动性的金融工具，包括国内依法发行上市的股票(包含中小板、创业板及其他经中国证监会核准上市的股票、存托凭证)、权证、股指期货等权益类金融工具，债券(包括国债、央行票据、金融债、企业债、公司债、次级债、中小企业私募债、地方政府债券、政府支持机构债券、政府支持债券、中期票据、可转换债券(含分离交易可转债)、可交换债券、短期融资券、超短期融资券等)，资产支持证券，债券回购，银行存款，货币市场工具等，以及法律法规或中国证监会允许基金投资的其他金融工具，但须符合中国证监会相关规定。本基金的投资组合比例为：股票资产占基金资产的 0%-95%；每个交易日日终在扣除股指期货合约需缴纳的交易保证金后，持有的现金或到期日在一年以内的政府债券不低于基金资产净值的 5%，其中，现金不包括结算备付金、存出保证金和应收申购款等。本基金的业绩比较基准为：沪深 300 指数收益率×60%+上证国债指数收益率×40%。

本财务报表由本基金的基金管理人国泰基金管理有限公司于 2023 年 3 月 27 日批准报出。

7.4.2 会计报表的编制基础

本基金的财务报表按照财政部于 2006 年 2 月 15 日及以后期间颁布的《企业会计准则—基本准则》、各项具体会计准则、《资产管理产品相关会计处理规定》及其他相关规定(以下合称“企业会计准则”)、中国证监会颁布的《证券投资基金信息披露 XBRL 模板第 3 号<年度报告和中期报告>》、中国证券投资基金业协会(以下简称“中国基金业协会”)颁布的《证券投资基金会计核算业务指引》、《国泰量化收益灵活配置混合型证券投资基金基金合同》和在财务报表附注 7.4.4 所列示的中国证监会、中国基金业协会发布的有关规定及允许的基金行业实务操作编制。

本财务报表以持续经营为基础编制。

7.4.3 遵循企业会计准则及其他有关规定的声明

本基金 2022 年度财务报表符合企业会计准则的要求，真实、完整地反映了本基金 2022 年 12 月 31 日的财务状况以及 2022 年度的经营成果和净资产变动情况等有关信息。

7.4.4 重要会计政策和会计估计

7.4.4.1 会计年度

本基金会计年度为公历 1 月 1 日起至 12 月 31 日止。

7.4.4.2 记账本位币

本基金的记账本位币为人民币。

7.4.4.3 金融资产和金融负债的分类

新金融工具准则

金融工具，是指形成一方的金融资产并形成其他方的金融负债或权益工具的合同。当本基金成为金融工具合同的一方时，确认相关的金融资产或金融负债。

(1) 金融资产

金融资产于初始确认时分类为：以摊余成本计量的金融资产、以公允价值计量且其变动计入其他综合收益的金融资产及以公允价值计量且其变动计入当期损益的金融资产。金融资产的分类取决于本基金管理金融资产的业务模式和金融资产的合同现金流量特征。本基金现无金融资产分类为以公允价值计量且其变动计入其他综合收益的金融资产。

债务工具

本基金持有的债务工具是指从发行方角度分析符合金融负债定义的工具，分别采用以下两种方式进行计量：

以摊余成本计量：

本基金管理以摊余成本计量的金融资产的业务模式为以收取合同现金流量为目标，且以摊余成

本计量的金融资产的合同现金流量特征与基本借贷安排相一致，即在特定日期产生的现金流量，仅为对本金和以未偿付本金金额为基础的利息的支付。本基金持有的以摊余成本计量的金融资产主要为银行存款、买入返售金融资产和其他各类应收款项等。

以公允价值计量且其变动计入当期损益：

本基金将持有的未划分为以摊余成本计量的债务工具，以公允价值计量且其变动计入当期损益。本基金持有的以公允价值计量且其变动计入当期损益的金融资产主要为债券投资和资产支持证券投资，在资产负债表中以交易性金融资产列示。

权益工具

权益工具是指从发行方角度分析符合权益定义的工具。本基金将对其没有控制、共同控制和重大影响的权益工具(主要为股票投资)按照公允价值计量且其变动计入当期损益，在资产负债表中列示为交易性金融资产。

(2) 金融负债

金融负债于初始确认时分类为以摊余成本计量的金融负债和以公允价值计量且其变动计入当期损益的金融负债。本基金目前暂无金融负债分类为以公允价值计量且其变动计入当期损益的金融负债。本基金持有的以摊余成本计量的金融负债包括卖出回购金融资产款和其他各类应付款项等。

(3) 衍生金融工具

本基金将持有的衍生金融工具以公允价值计量且其变动计入当期损益，在资产负债表中列示为衍生金融资产/负债。

原金融工具准则(截至 2021 年 12 月 31 日前适用的原金融工具准则)

本基金于 2022 年 1 月 1 日起执行新金融工具准则，但选择不重述比较信息。因此，比较信息继续适用本基金以前年度的如下会计政策。

(1) 金融资产的分类

金融资产于初始确认时分类为：以公允价值计量且其变动计入当期损益的金融资产、应收款项、可供出售金融资产及持有至到期投资。金融资产的分类取决于本基金对金融资产的持有意图和持有能力。本基金现无金融资产分类为可供出售金融资产及持有至到期投资。

本基金目前以交易目的持有的股票投资、债券投资、资产支持证券投资和衍生工具分类为以公允价值计量且其变动计入当期损益的金融资产。除衍生工具所产生的金融资产在资产负债表中以衍生金融资产列示外，以公允价值计量且其变动计入当期损益的金融资产在资产负债表中以交易性金融资产列示。

本基金持有的其他金融资产分类为应收款项，包括银行存款、买入返售金融资产和其他各类应收款项等。应收款项是指在活跃市场中没有报价、回收金额固定或可确定的非衍生金融资产。

(2) 金融负债的分类

金融负债于初始确认时分类为：以公允价值计量且其变动计入当期损益的金融负债及其他金融负债。本基金目前暂无金融负债分类为以公允价值计量且其变动计入当期损益的金融负债。本基金持有的其他金融负债包括卖出回购金融资产款和其他各类应付款项等。

7.4.4.4 金融资产和金融负债的初始确认、后续计量和终止确认

新金融工具准则

金融资产或金融负债在初始确认时以公允价值计量。对于以公允价值计量且其变动计入当期损益的金融资产和金融负债，相关交易费用计入当期损益；对于支付的价款中包含的债券或资产支持证券起息日或上次除息日至购买日止的利息，确认为应计利息，包含在交易性金融资产的账面价值中。对于其他类别的金融资产和金融负债，相关交易费用计入初始确认金额。

对于以公允价值计量且其变动计入当期损益的金融资产，按照公允价值进行后续计量；对于应收款项和其他金融负债采用实际利率法，以摊余成本进行后续计量。

本基金对于以摊余成本计量的金融资产，以预期信用损失为基础确认损失准备。

本基金考虑有关过去事项、当前状况以及对未来经济状况的预测等合理且有依据的信息，以发生违约的风险为权重，计算合同应收的现金流量与预期能收到的现金流量之间差额的现值的概率加权金额，确认预期信用损失。

于每个资产负债表日，本基金对于处于不同阶段的金融工具的预期信用损失分别进行计量。金融工具自初始确认后信用风险未显著增加的，处于第一阶段，本基金按照未来 12 个月内的预期信用损失计量损失准备；金融工具自初始确认后信用风险已显著增加但尚未发生信用减值的，处于第二阶段，本基金按照该工具整个存续期的预期信用损失计量损失准备；金融工具自初始确认后已经发生信用减值的，处于第三阶段，本基金按照该工具整个存续期的预期信用损失计量损失准备。

对于在资产负债表日具有较低信用风险的金融工具，本基金假设其信用风险自初始确认后并未显著增加，认定为处于第一阶段的金融工具，按照未来 12 个月内的预期信用损失计量损失准备。

本基金对于处于第一阶段和第二阶段的金融工具，按照其未扣除减值准备的账面余额和实际利率计算利息收入。对于处于第三阶段的金融工具，按照其账面余额减已计提减值准备后的摊余成本和实际利率计算利息收入。

本基金将计提或转回的损失准备计入当期损益。

金融资产满足下列条件之一的，予以终止确认：(1) 收取该金融资产现金流量的合同权利终止；(2) 该金融资产已转移，且本基金将金融资产所有权上几乎所有的风险和报酬转移给转入方；或者(3) 该金融资产已转移，虽然本基金既没有转移也没有保留金融资产所有权上几乎所有的风险和报酬，但是放弃了对该金融资产控制。

金融资产终止确认时，其账面价值与收到的对价的差额，计入当期损益。

当金融负债的现时义务全部或部分已经解除时，终止确认该金融负债或义务已解除的部分。终止确认部分的账面价值与支付的对价之间的差额，计入当期损益。

原金融工具准则(截至 2021 年 12 月 31 日前适用的原金融工具准则)

本基金于 2022 年 1 月 1 日起执行新金融工具准则，但选择不重述比较信息。因此，比较信息继续适用本基金以前年度的如下会计政策。

金融资产或金融负债于本基金成为金融工具合同的一方时，按公允价值在资产负债表内确认。以公允价值计量且其变动计入当期损益的金融资产，取得时发生的相关交易费用计入当期损益；对于支付的价款中包含的债券或资产支持证券起息日或上次除息日至购买日止的利息，单独确认为应收项目。应收款项和其他金融负债的相关交易费用计入初始确认金额。

对于以公允价值计量且其变动计入当期损益的金融资产，按照公允价值进行后续计量；对于应收款项和其他金融负债采用实际利率法，以摊余成本进行后续计量。

金融资产满足下列条件之一的，予以终止确认：(1) 收取该金融资产现金流量的合同权利终止；(2) 该金融资产已转移，且本基金将金融资产所有权上几乎所有的风险和报酬转移给转入方；或者(3) 该金融资产已转移，虽然本基金既没有转移也没有保留金融资产所有权上几乎所有的风险和报酬，但是放弃了对该金融资产控制。

金融资产终止确认时，其账面价值与收到的对价的差额，计入当期损益。

当金融负债的现时义务全部或部分已经解除时，终止确认该金融负债或义务已解除的部分。终止确认部分的账面价值与支付的对价之间的差额，计入当期损益。

7.4.4.5 金融资产和金融负债的估值原则

本基金持有的股票投资、债券投资、资产支持证券投资和衍生工具按如下原则确定公允价值并进行估值：

(1) 存在活跃市场的金融工具按其估值日的市场交易价格确定公允价值；估值日无交易且最近交易日后未发生影响公允价值计量的重大事件的，按最近交易日的市场交易价格确定公允价值。有充足证据表明估值日或最近交易日的市场交易价格不能真实反映公允价值的，应对市场交易价格进行调整，确定公允价值。与上述投资品种相同，但具有不同特征的，应以相同资产或负债的公允价值

为基础，并在估值技术中考虑不同特征因素的影响。特征是指对资产出售或使用的限制等，如果该限制是针对资产持有者的，那么在估值技术中不应将该限制作为特征考虑。此外，基金管理人不应考虑因大量持有相关资产或负债所产生的溢价或折价。

(2) 当金融工具不存在活跃市场，采用在当前情况下适用并且有足够可利用数据和其他信息支持的估值技术确定公允价值。采用估值技术时，优先使用可观察输入值，只有在无法取得相关资产或负债可观察输入值或取得不切实可行的情况下，才可以使用不可观察输入值。

(3) 如经济环境发生重大变化或证券发行人发生影响金融工具价格的重大事件，应对估值进行调整并确定公允价值。

7.4.4.6 金融资产和金融负债的抵销

本基金持有的资产和承担的负债基本为金融资产和金融负债。当本基金 1)具有抵销已确认金额的法定权利且该种法定权利现在是可执行的；且 2)交易双方准备按净额结算时，金融资产与金融负债按抵销后的净额在资产负债表中列示。

7.4.4.7 实收基金

实收基金为对外发行基金份额所募集的总金额在扣除损益平准金分摊部分后的余额。由于申购和赎回引起的实收基金变动分别于基金申购确认日及基金赎回确认日认列。上述申购和赎回分别包括基金转换所引起的转入基金的实收基金增加和转出基金的实收基金减少。

7.4.4.8 损益平准金

损益平准金包括已实现平准金和未实现平准金。已实现平准金指在申购或赎回基金份额时，申购或赎回款项中包含的按累计未分配的已实现损益占净资产 比例计算的金额。未实现平准金指在申购或赎回基金份额时，申购或赎回款项中包含的按累计未实现损益占净资产 比例计算的金额。损益平准金于基金申购确认日或基金赎回确认日认列，并于期末全额转入未分配利润/(累计亏损)。

7.4.4.9 收入/(损失)的确认和计量

新金融工具准则

股票投资在持有期间应取得的现金股利扣除由上市公司代扣代缴的个人所得税后的净额确认为

投资收益。债券投资和资产支持证券投资在持有期间应取得的按票面利率(对于贴现债为按发行价计算的利率)或合同利率计算的利息扣除在适用情况下由债券和资产支持证券发行企业代扣代缴的个人所得税及由基金管理人缴纳的增值税后的净额确认为投资收益。

以公允价值计量且其变动计入当期损益的金融资产在持有期间的公允价值变动确认为公允价值变动损益；于处置时，其处置价格与初始确认金额之间的差额扣除相关交易费用后的净额确认为投资收益，其中包括从公允价值变动损益结转的公允价值累计变动额。

应收款项在持有期间确认的利息收入按实际利率法计算，实际利率法与直线法差异较小的则按直线法计算。

原金融工具准则(截至 2021 年 12 月 31 日前适用的原金融工具准则)

本基金于 2022 年 1 月 1 日起执行新金融工具准则，但选择不重述比较信息。因此，比较信息继续适用本基金以前年度的如下会计政策。

股票投资在持有期间应取得的现金股利扣除由上市公司代扣代缴的个人所得税后的净额确认为投资收益。债券投资在持有期间应取得的按票面利率或者发行价计算的利息扣除在适用情况下由债券发行企业代扣代缴的个人所得税及由基金管理人缴纳的增值税后的净额确认为利息收入。资产支持证券在持有期间收到的款项，根据资产支持证券的预计收益率或票面利率区分属于资产支持证券投资本金部分和投资收益部分，将本金部分冲减资产支持证券投资成本，并将投资收益部分扣除在适用情况下由基金管理人缴纳的增值税后的净额确认为利息收入。

以公允价值计量且其变动计入当期损益的金融资产在持有期间的公允价值变动确认为公允价值变动损益；于处置时，其处置价格与初始确认金额之间的差额确认为投资收益，其中包括从公允价值变动损益结转的公允价值累计变动额。

应收款项在持有期间确认的利息收入按实际利率法计算，实际利率法与直线法差异较小的则按直线法计算。

7.4.4.10 费用的确认和计量

本基金的管理人报酬、托管费和销售服务费 在费用涵盖期间按基金合同约定的费率和计算方法确认。

以 摊余成本计量的金融负债在持有期间确认的利息支出按实际利率法计算，实际利率法与直线法差异较小的则按直线法计算。

7.4.4.11 基金的收益分配政策

本基金同一类别的每一基金份额享有同等分配权。本基金收益以现金形式分配，但基金份额持有人可选择现金红利或将现金红利按分红除权日的基金份额净值自动转为基金份额进行再投资。若期末未分配利润中的未实现部分为正数，包括基金经营活动产生的未实现损益以及基金份额交易产生的未实现平准金等，则期末可供分配利润的金额为期末未分配利润中的已实现部分；若期末未分配利润的未实现部分为负数，则期末可供分配利润的金额为期末未分配利润，即已实现部分相抵未实现部分后的余额。

经宣告的拟分配基金收益于分红除权日从净资产 转出。

7.4.4.12 分部报告

本基金以内部组织结构、管理要求、内部报告制度为依据确定经营分部，以经营分部为基础确定报告分部并披露分部信息。经营分部是指本基金内同时满足下列条件的组成部分：(1) 该组成部分能够在日常活动中产生收入、发生费用；(2) 本基金的基金管理人能够定期评价该组成部分的经营成果，以决定向其配置资源、评价其业绩；(3) 本基金能够取得该组成部分的财务状况、经营成果和现金流量等有关会计信息。如果两个或多个经营分部具有相似的经济特征，并且满足一定条件的，则合并为一个经营分部。

本基金目前以一个单一的经营分部运作，不需要披露分部信息。

7.4.4.13 其他重要的会计政策和会计估计

根据本基金的估值原则和中国证监会允许的基金行业估值实务操作，本基金确定以下类别股票投资、债券投资和资产支持证券投资的公允价值时采用的估值方法及其关键假设如下：

(1)对于证券交易所上市的股票和债券，若出现重大事项停牌或交易不活跃(包括涨跌停时的交易

不活跃)等情况,本基金根据中国证监会公告[2017]13号《中国证监会关于证券投资基金估值业务的指导意见》,根据具体情况采用《关于发布中基协(AMAC)基金行业股票估值指数的通知》提供的指数收益法、市盈率法、现金流量折现法等估值技术进行估值。

(2)对于在锁定期内的非公开发行股票、首次公开发行股票时公司股东公开发售股份、通过大宗交易取得的带限售期的股票等流通受限股票,根据中国基金业协会中基协发[2017]6号《关于发布<证券投资基金投资流通受限股票估值指引(试行)>的通知》之附件《证券投资基金投资流通受限股票估值指引(试行)》(以下简称“指引”),按估值日在证券交易所上市交易的同一股票的公允价值扣除中证指数有限公司根据指引所独立提供的该流通受限股票剩余限售期对应的流动性折扣后的价值进行估值。

(3)对于在证券交易所上市或挂牌转让的固定收益品种(可转换债券除外)及在银行间同业市场交易的固定收益品种,根据中国证监会公告[2017]13号《中国证监会关于证券投资基金估值业务的指导意见》及《中国证券投资基金业协会估值核算工作小组关于2015年1季度固定收益品种的估值处理标准》采用估值技术确定公允价值。本基金持有的证券交易所上市或挂牌转让的固定收益品种(可转换债券除外),按照中证指数有限公司所独立提供的估值结果确定公允价值。本基金持有的银行间同业市场固定收益品种按照中债金融估值中心有限公司所独立提供的估值结果确定公允价值。

7.4.5 会计政策和会计估计变更以及差错更正的说明

7.4.5.1 会计政策变更的说明

财政部于2017年颁布了修订后的《企业会计准则第22号——金融工具确认和计量》、《企业会计准则第23号——金融资产转移》、《企业会计准则第24号——套期会计》及《企业会计准则第37号——金融工具列报》(以下合称“新金融工具准则”),财政部、中国银行保险监督管理委员会于2020年12月30日发布了《关于进一步贯彻落实新金融工具相关会计准则的通知》,公募证券投资基金自2022年1月1日起执行新金融工具准则。此外,财政部于2022年颁布了《关于印发《资产管理产品相关会计处理规定》的通知》(财会[2022]14号),中国证监会于2022年颁布了修订后的《证券投资基金信息披露XBRL模板第3号<年度报告和中期报告>》,本基金的基金管理人已采用上述准则及通知编制本基金2022年度财务报表,对本基金财务报表的影响列示如下:

(a)金融工具

根据新金融工具准则的相关规定,本基金对于首次执行该准则的累积影响数调整2022年年初

留存收益以及财务报表其他相关项目金额，2021 年度的比较财务报表未重列。于 2021 年 12 月 31 日及 2022 年 1 月 1 日，本基金均没有指定为以公允价值计量且其变动计入当期损益的金融资产。于 2022 年 1 月 1 日，本财务报表中金融资产和金融负债按照原金融工具准则和新金融工具准则的规定进行分类和计量的结果如下：原金融工具准则下以摊余成本计量的金融资产为银行存款、结算备付金、存出保证金、应收利息、应收证券清算款和应收申购款，金额分别为 27,228,742.15 元、502,821.84 元、8,761.80 元、153,215.68 元、2,629,305.44 元和 909.20 元。新金融工具准则下以摊余成本计量的金融资产为银行存款、结算备付金、存出保证金、其他资产-应收利息、应收清算款和应收申购款，金额分别为 27,229,531.67 元、510,709.30 元、8,766.20 元、0.00 元、2,629,305.44 元和 909.20 元。原金融工具准则下以公允价值计量且其变动计入当期损益计量的金融资产为交易性金融资产，金额为 131,965,828.21 元。新金融工具准则下以公允价值计量且其变动计入当期损益计量的金融资产为交易性金融资产，金额为 132,110,362.51 元。原金融工具准则下以摊余成本计量的金融负债为应付赎回款、应付管理人报酬、应付托管费、应付销售服务费、应付交易费用和其他负债-其他应付款，金额分别为 29,690,093.54 元、139,214.00 元、27,842.81 元、216.03 元、15,260.30 元和 229.91 元。新金融工具准则下以摊余成本计量的金融负债为应付赎回款、应付管理人报酬、应付托管费、应付销售服务费、其他负债-应付交易费用和其他负债-其他应付款，金额分别为 29,690,093.54 元、139,214.00 元、27,842.81 元、216.03 元、15,260.30 元和 229.91 元。

于 2021 年 12 月 31 日，本基金持有的“银行存款”、“结算备付金”、“存出保证金”、“交易性金融资产”、“买入返售金融资产”、“卖出回购金融资产款”等对应的应计利息余额均列示在“应收利息”或“应付利息”科目中。于 2022 年 1 月 1 日，本基金根据新金融工具准则下的计量类别，将上述应计利息分别转入“银行存款”、“结算备付金”、“存出保证金”、“交易性金融资产”、“买入返售金融资产”、“卖出回购金融资产款”等科目项下列示，无期初留存收益影响。

(b) 《资产管理产品相关会计处理规定》

根据《资产管理产品相关会计处理规定》，本基金的基金管理人在编制本财务报表时调整了部分财务报表科目的列报和披露，这些调整未对本基金财务报表产生重大影响。

7.4.5.2 会计估计变更的说明

本基金本报告期未发生会计估计变更。

7.4.5.3 差错更正的说明

本基金在本报告期间无须说明的会计差错更正。

7.4.6 税项

根据财政部、国家税务总局财税[2002]128号《关于开放式证券投资基金有关税收问题的通知》、财税[2008]1号《关于企业所得税若干优惠政策的通知》、财税[2012]85号《关于实施上市公司股息红利差别化个人所得税政策有关问题的通知》、财税[2015]101号《关于上市公司股息红利差别化个人所得税政策有关问题的通知》、财税[2016]36号《关于全面推开营业税改征增值税试点的通知》、财税[2016]46号《关于进一步明确全面推开营改增试点金融业有关政策的通知》、财税[2016]70号《关于金融机构同业往来等增值税政策的补充通知》、财税[2016]140号《关于明确金融 房地产开发 教育辅助服务等增值税政策的通知》、财税[2017]2号《关于资管产品增值税政策有关问题的补充通知》、财税[2017]56号《关于资管产品增值税有关问题的通知》、财税[2017]90号《关于租入固定资产进项税额抵扣等增值税政策的通知》及其他相关财税法规和实务操作，主要税项列示如下：

(1) 资管产品运营过程中发生的增值税应税行为，以资管产品管理人为增值税纳税人。资管产品管理人运营资管产品过程中发生的增值税应税行为，暂适用简易计税方法，按照 3%的征收率缴纳增值税。

对证券投资基金管理人运用基金买卖股票、债券的转让收入免征增值税，对国债、地方政府债以及金融同业往来利息收入亦免征增值税。资管产品管理人运营资管产品提供的贷款服务，以产生的利息及利息性质的收入为销售额。

(2) 对基金从证券市场中取得的收入，包括买卖股票、债券的差价收入，股票的股息、红利收入，债券的利息收入及其他收入，暂不征收企业所得税。

(3) 对基金取得的企业债券利息收入，应由发行债券的企业在向基金支付利息时代扣代缴 20% 的个人所得税。对基金从上市公司取得的股息红利所得，持股期限在 1 个月以内(含 1 个月)的，其股息红利所得全额计入应纳税所得额；持股期限在 1 个月以上至 1 年(含 1 年)的，暂减按 50% 计入应纳税所得额；持股期限超过 1 年的，暂免征收个人所得税。对基金持有的上市公司限售股，解禁后取得的股息、红利收入，按照上述规定计算纳税，持股时间自解禁日起计算；解禁前取得的股息、红利收入继续暂减按 50% 计入应纳税所得额。上述所得统一适用 20% 的税率计征个人所得税。

(4) 基金卖出股票按 0.1% 的税率缴纳股票交易印花税，买入股票不征收股票交易印花税。

(5) 本基金的城市维护建设税、教育费附加和地方教育附加等税费按照实际缴纳增值税额的适用比例计算缴纳。

7.4.7 重要财务报表项目的说明

7.4.7.1 银行存款

单位：人民币元

项目	本期末 2022 年 12 月 31 日	上年度末 2021 年 12 月 31 日
活期存款	6,807,892.54	27,228,742.15
等于：本金	6,807,160.77	27,228,742.15
加：应计利息	731.77	-
定期存款	-	-
等于：本金	-	-
加：应计利息	-	-
其中：存款期限 1 个月以内	-	-
存款期限 1-3 个月	-	-
存款期限 3 个月以上	-	-
其他存款	-	-
等于：本金	-	-
加：应计利息	-	-
合计	6,807,892.54	27,228,742.15

7.4.7.2 交易性金融资产

单位：人民币元

项目	本期末 2022 年 12 月 31 日

		成本	应计利息	公允价值	公允价值变动
股票		42,292,772.42	-	40,900,995.21	-1,391,777.21
贵金属投资-金交所黄金合约		-	-	-	-
债券	交易所市场	-	-	-	-
	银行间市场	-	-	-	-
	合计	-	-	-	-
资产支持证券		-	-	-	-
基金		-	-	-	-
其他		-	-	-	-
合计		42,292,772.42	-	40,900,995.21	-1,391,777.21
项目		上年度末 2021 年 12 月 31 日			
		成本	应计利息	公允价值	公允价值变动
股票		127,617,409.79	-	123,884,455.51	-3,732,954.28
贵金属投资-金交所黄金合约		-	-	-	-
债券	交易所市场	8,064,538.40	-	8,081,372.70	16,834.30
	银行间市场	-	-	-	-
	合计	8,064,538.40	-	8,081,372.70	16,834.30
资产支持证券		-	-	-	-
基金		-	-	-	-
其他		-	-	-	-
合计		135,681,948.19	-	131,965,828.21	-3,716,119.98

7.4.7.3 衍生金融资产/负债

本基金本报告期末及上年度末均未持有衍生金融资产/负债。

7.4.7.4 买入返售金融资产

7.4.7.4.1 各项买入返售金融资产期末余额

本基金本报告期末及上年度末均未持有买入返售金融资产。

7.4.7.4.2 期末买断式逆回购交易中取得的债券

本基金本报告期末及上年度末均未持有买断式逆回购交易中取得的债券。

7.4.7.5 其他资产

单位：人民币元

项目	本期末 2022 年 12 月 31 日	上年度末 2021 年 12 月 31 日
应收利息	-	153,215.68
其他应收款	-	-
待摊费用	-	-
合计	-	153,215.68

7.4.7.6 其他负债

单位：人民币元

项目	本期末 2022 年 12 月 31 日	上年度末 2021 年 12 月 31 日
应付券商交易单元保证金	-	-
应付赎回费	-	229.91
应付证券出借违约金	-	-
应付交易费用	144,649.48	15,260.30
其中：交易所市场	144,649.48	15,260.30
银行间市场	-	-
应付利息	-	-
预提费用	180,000.00	180,000.00
合计	324,649.48	195,490.21

7.4.7.7 实收基金

国泰量化收益灵活配置混合 A

金额单位：人民币元

项目	本期 2022年1月1日至2022年12月31日	
	基金份额	账面金额
上年度末	97,147,485.51	97,147,485.51
本期申购	13,879,102.02	13,879,102.02
本期赎回（以“-”号填列）	-64,788,116.53	-64,788,116.53
本期末	46,238,471.00	46,238,471.00

注：申购含转换入份额；赎回含转换出份额。

国泰量化收益灵活配置混合 C

金额单位：人民币元

项目	本期 2022年1月1日至2022年12月31日	
	基金份额	账面金额
上年度末	704,792.42	704,792.42
本期申购	248,757.15	248,757.15
本期赎回（以“-”号填列）	-245,956.91	-245,956.91
本期末	707,592.66	707,592.66

注：申购含转换入份额；赎回含转换出份额。

7.4.7.8 未分配利润

国泰量化收益灵活配置混合 A

单位：人民币元

项目	已实现部分	未实现部分	未分配利润合计
上年度末	88,422,204.45	-54,085,375.66	34,336,828.79
本期利润	-24,771,996.45	2,207,850.30	-22,564,146.15
本期基金份额交易产生的变动数	-44,398,561.89	33,651,072.80	-10,747,489.09
其中：基金申购款	10,444,513.99	-8,258,583.06	2,185,930.93
基金赎回款	-54,843,075.88	41,909,655.86	-12,933,420.02
本期已分配利润	-	-	-
本期末	19,251,646.11	-18,226,452.56	1,025,193.55

国泰量化收益灵活配置混合 C

单位：人民币元

项目	已实现部分	未实现部分	未分配利润合计
上年度末	640,015.08	-392,394.07	247,621.01
本期利润	-347,794.43	116,492.47	-231,301.96
本期基金份额交易产生的变动数	-55.98	-3,465.87	-3,521.85
其中：基金申购款	134,304.94	-112,646.31	21,658.63
基金赎回款	-134,360.92	109,180.44	-25,180.48
本期已分配利润	-	-	-
本期末	292,164.67	-279,367.47	12,797.20

7.4.7.9 存款利息收入

单位：人民币元

项目	本期	上年度可比期间
	2022 年 1 月 1 日至 2022 年 12 月 31 日	2021 年 1 月 1 日至 2021 年 12 月 31 日
活期存款利息收入	15,733.95	191,629.16
定期存款利息收入	-	-
其他存款利息收入	-	-
结算备付金利息收入	7,862.88	480,211.89
其他	511.29	1,563.45
合计	24,108.12	673,404.50

7.4.7.10 股票投资收益

单位：人民币元

项目	本期	上年度可比期间
	2022 年 1 月 1 日至 2022 年 12 月 31 日	2021 年 1 月 1 日至 2021 年 12 月 31 日
卖出股票成交总额	165,137,719.13	312,118,973.15
减：卖出股票成本总额	190,162,854.12	280,424,631.41
减：交易费用	387,607.60	-

买卖股票差价收入	-25,412,742.59	31,694,341.74
----------	----------------	---------------

7.4.7.11 债券投资收益

7.4.7.11.1 债券投资收益项目构成

单位：人民币元

项目	本期 2022年1月1日至2022年12 月31日	上年度可比期间 2021年1月1日至2021年12 月31日
债券投资收益——利息收入	30,395.71	-
债券投资收益——买卖债券（债转股及债券到期兑付）差价收入	37,086.19	598,256.32
债券投资收益——赎回差价收入	-	-
债券投资收益——申购差价收入	-	-
合计	67,481.90	598,256.32

7.4.7.11.2 债券投资收益——买卖债券差价收入

单位：人民币元

项目	本期 2022年1月1日至2022年12月 31日	上年度可比期间 2021年1月1日至2021年12月 31日
卖出债券（债转股及债券到期兑付）成交总额	9,388,463.54	194,558,193.38
减：卖出债券（债转股及债券到期兑付）成本总额	9,151,238.40	190,316,355.48
减：应计利息总额	200,135.70	3,643,581.58
减：交易费用	3.25	-
买卖债券差价收入	37,086.19	598,256.32

7.4.7.12 衍生工具收益

本基金本报告期内及上年度可比期间均无衍生工具收益。

7.4.7.13 股利收益

单位：人民币元

项目	本期 2022年1月1日至2022年12月31日	上年度可比期间 2021年1月1日至2021年12月31日
股票投资产生的股利收益	1,113,047.18	2,149,437.27

其中：证券出借权益补偿收入	-	-
基金投资产生的股利收益	-	-
合计	1,113,047.18	2,149,437.27

7.4.7.14 公允价值变动收益

单位：人民币元

项目名称	本期	上年度可比期间
	2022年1月1日至2022年12月31日	2021年1月1日至2021年12月31日
1.交易性金融资产	2,324,342.77	-27,711,847.21
——股票投资	2,341,177.07	-27,214,736.99
——债券投资	-16,834.30	-497,110.22
——资产支持证券投资	-	-
——基金投资	-	-
——贵金属投资	-	-
——其他	-	-
2.衍生工具	-	-
——权证投资	-	-
3.其他	-	-
减：应税金融商品公允价值变动产生的预估增值税	-	-
合计	2,324,342.77	-27,711,847.21

7.4.7.15 其他收入

单位：人民币元

项目	本期	上年度可比期间
	2022年1月1日至2022年12月31日	2021年1月1日至2021年12月31日
基金赎回费收入	52,332.93	365,760.15
转换费收入	769.66	223,683.10
合计	53,102.59	589,443.25

注：（1）本基金的赎回费率按持有期间递减，不低于赎回费总额的 25% 归入基金资产；

（2）本基金的转换费由申购补差费和转出基金的赎回费两部分构成，其中不低于转出基金赎回

费总额的 25% 归入转出基金的基金资产。

7.4.7.16 其他费用

单位：人民币元

项目	本期 2022年1月1日至2022年12月 31日	上年度可比期间 2021年1月1日至2021年12月31日
审计费用	60,000.00	60,000.00
信息披露费	120,000.00	120,000.00
证券出借违约金	-	-
银行汇划费用	989.83	2,359.26
银行间账户维护费	36,000.00	36,000.00
上清所查询服务费	1,200.00	1,200.00
交易费用	-	784,213.42
合计	218,189.83	1,003,772.68

7.4.8 或有事项、资产负债表日后事项的说明

7.4.8.1 或有事项

截至资产负债表日，本基金并无须作披露的或有事项。

7.4.8.2 资产负债表日后事项

截至财务报表报出日，本基金并无须作披露的资产负债表日后事项。

7.4.9 关联方关系

关联方名称	与本基金的关系
国泰基金管理有限公司	基金管理人、注册登记机构、基金销售机构
国泰全球投资管理有限公司	基金管理人的控股子公司
国泰元鑫资产管理有限公司	基金管理人的控股子公司
意大利忠利集团(Assicurazioni Generali S.p.A.)	基金管理人的股东
招商银行股份有限公司（“招商银行”）	基金托管人、基金销售机构
中国电力财务有限公司	基金管理人的股东
中国建银投资有限责任公司（“中国建投”）	基金管理人的控股股东

注：下述关联交易均在正常业务范围内按一般商业条款订立。

7.4.10 本报告期及上年度可比期间的关联方交易

7.4.10.1 通过关联方交易单元进行的交易

本基金本报告期内及上年度可比期间均未通过关联方交易单元进行交易。

7.4.10.2 关联方报酬

7.4.10.2.1 基金管理费

单位：人民币元

项目	本期	上年度可比期间
	2022年1月1日至2022年12月31日	2021年1月1日至2021年12月31日
当期发生的基金应支付的管理费	620,514.70	2,833,703.10
其中：支付销售机构的客户维护费	237,117.66	675,831.83

注：支付基金管理人国泰基金管理有限公司的管理人报酬按前一日基金资产净值 1.00% 的年费率计提，逐日累计至每月月末，按月支付。其计算公式为：

日管理人报酬 = 前一日基金资产净值 X 1.00% / 当年天数。

7.4.10.2.2 基金托管费

单位：人民币元

项目	本期	上年度可比期间
	2022年1月1日至2022年12月31日	2021年1月1日至2021年12月31日
当期发生的基金应支付的托管费	124,102.94	566,740.63

注：支付基金托管人招商银行的托管费按前一日基金资产净值 0.20% 的年费率计提，逐日累计至每月月末，按月支付。其计算公式为：

日托管费 = 前一日基金资产净值 X 0.20% / 当年天数。

7.4.10.2.3 销售服务费

单位：人民币元

获得销售服务费的各关联方名称	本期	
	2022年1月1日至2022年12月31日	
	当期发生的基金应支付的销售服务费	
	国泰量化收益灵活配置混合	合计
	国泰量化收益灵活配置混合 C	

	A		
国泰基金管理有限公司	-	10.13	10.13
合计	-	10.13	10.13
获得销售服务费的各关联方名称	上年度可比期间 2021年1月1日至2021年12月31日		
	当期发生的基金应支付的销售服务费		
	国泰量化收益灵活配置混合A	国泰量化收益灵活配置混合C	合计
国泰基金管理有限公司	-	44,753.62	44,753.62
合计	-	44,753.62	44,753.62

注：支付基金销售机构的销售服务费按前一日基金资产净值的约定年费率计提，逐日累计至每月月底，按月支付给国泰基金管理有限公司，再由国泰基金管理有限公司计算并支付给各基金销售机构。C类基金份额约定的销售服务费年费率为0.25%。其计算公式为：

$$\text{日销售服务费} = \text{前一日 C 类基金资产净值} \times \text{约定年费率} / \text{当年天数}。$$

7.4.10.3 与关联方进行银行间同业市场的债券(含回购)交易

本基金本报告期内及上年度可比期间均未与关联方进行银行间同业市场的债券(含回购)交易。

7.4.10.4 各关联方投资本基金的情况

7.4.10.4.1 报告期内基金管理人运用固有资金投资本基金的情况

份额单位：份

项目	本期 2022年1月1日至2022年12月31日	
	国泰量化收益灵活配置混合A	国泰量化收益灵活配置混合C
期初持有的基金份额	-	-
期间申购/买入总份额	9,084,219.13	96,413.42
期间因拆分变动份额	-	-
减：期间赎回/卖出总份额	-	-
期末持有的基金份额	9,084,219.13	96,413.42
期末持有的基金份额占基金总份额比例	19.35%	0.21%

7.4.10.4.2 报告期末除基金管理人之外的其他关联方投资本基金的情况

本基金本报告期末及上年度末均无除基金管理人之外的其他关联方投资本基金的情况。

7.4.10.5 由关联方保管的银行存款余额及当期产生的利息收入

单位：人民币元

关联方名称	本期 2022年1月1日至2022年12月31日		上年度可比期间 2021年1月1日至2021年12月31日	
	期末余额	当期利息收入	期末余额	当期利息收入
招商银行	6,807,892.54	15,733.95	27,228,742.15	191,629.16

注：本基金的活期银行存款由基金托管人招商银行保管，按银行同业利率计息。

7.4.10.6 本基金在承销期内参与关联方承销证券的情况

本基金在本报告期及上年度可比期间未有在承销期间参与关联方承销证券的情况。

7.4.10.7 其他关联交易事项的说明

本基金本报告期及上年度可比期间均无须作说明的其他关联交易事项。

7.4.11 利润分配情况

本基金本报告期内无利润分配。

7.4.12 期末（2022 年 12 月 31 日）本基金持有的流通受限证券

7.4.12.1 因认购新发/增发证券而于期末持有的流通受限证券

本基金本报告期末无因认购新发/增发证券而于期末持有的流通受限证券。

7.4.12.2 期末持有的暂时停牌等流通受限股票

本基金本报告期末未持有暂时停牌等流通受限股票。

7.4.12.3 期末债券正回购交易中作为抵押的债券

7.4.12.3.1 银行间市场债券正回购

本基金本报告期末无银行间市场债券正回购中作为抵押的债券。

7.4.12.3.2 交易所市场债券正回购

本基金本报告期末无交易所市场债券正回购中作为抵押的债券。

7.4.13 金融工具风险及管理

7.4.13.1 风险管理政策和组织架构

本基金为混合型基金，其预期风险、预期收益高于货币市场基金和债券型基金，低于股票型基金。本基金投资的金融工具主要包括股票投资、债券投资及权证投资等。本基金在日常经营活动中面临的与这些金融工具相关的风险主要包括信用风险、流动性风险及市场风险。本基金的基金管理人从事风险管理的主要目标是争取将以上风险控制在限定的范围之内，使本基金以数量化投资技术为基础，并辅以基本面研究，严格控制下行风险，以期实现基金资产的持续稳健增长。

本基金的基金管理人奉行全员与全程结合、风控与发展并重的风险管理理念。董事会主要负责公司的风险管理战略和控制政策、协调突发重大风险等事项。在公司经营管理层下设风险管理委员会，制定公司日常经营过程中各类风险的防范和管理措施；在业务操作层面，一线业务部门负责对各自业务领域风险的管控，公司具体的风险管理职责由风险管理部、审计部和稽核监察部负责，组织、协调并与各业务部门一道，共同完成对法律风险、投资风险、操作风险、合规风险等风险类别的管理，并定期向公司专门的风险管理委员会报告公司风险状况。风险管理部和稽核监察部由督察长分管，配置有法律、风控、信息披露等方面专业人员。

本基金的基金管理人对于金融工具的风险管理方法主要是通过定性分析和定量分析的方法去估测各种风险产生的可能损失。从定性分析的角度出发，判断风险损失的严重程度和出现同类风险损失的频度。而从定量分析的角度出发，根据本基金的投资目标，结合基金资产所运用金融工具特征通过特定的风险量化指标、模型，日常的量化报告，确定风险损失的限度和相应置信程度，及时可靠地对各种风险进行监督、检查和评估，并通过相应决策，将风险控制在可承受的范围内。

7.4.13.2 信用风险

信用风险是指基金在交易过程中因交易对手未履行合约责任，或者基金所投资证券之发行人出现违约、拒绝支付到期本息等情况，导致基金资产损失和收益变化的风险。

本基金的基金管理人在交易前对交易对手的资信状况进行了充分的评估。本基金的银行存款存放在本基金的托管人招商银行，因而与银行存款相关的信用风险不重大。本基金在交易所进行的交易均以中国证券登记结算有限责任公司为交易对手完成证券交收和款项清算，违约风险可能性很小；在银行间同业市场进行交易前均对交易对手进行信用评估并对证券交割方式进行限制以控制相应的信用风险。

本基金的基金管理人建立了信用风险管理流程，通过对投资品种信用等级评估来控制证券发行人的信用风险，且通过分散化投资以分散信用风险。

于 2022 年 12 月 31 日，本基金持有信用类债券比例为 0.00%(2021 年 12 月 31 日：0.06%)。

7.4.13.3 流动性风险

流动性风险是指基金在履行与金融负债有关的义务时遇到资金短缺的风险。本基金的流动性风险一方面来自于基金份额持有人可随时要求赎回其持有的基金份额，另一方面来自于投资品种所处的交易市场不活跃而带来的变现困难或因投资集中而无法在市场出现剧烈波动的情况下以合理的价格变现。

针对兑付赎回资金的流动性风险，本基金的基金管理人每日对本基金的申购赎回情况进行严密监控并预测流动性需求，保持基金投资组合中的可用现金头寸与之相匹配。本基金的基金管理人在基金合同中设计了巨额赎回条款，约定在非常情况下赎回申请的处理方式，控制因开放申购赎回模式带来的流动性风险，有效保障基金持有人利益。

于 2022 年 12 月 31 日，本基金所承担的全部金融负债的合同约定到期日均为一个月以内且不计息，可赎回基金份额净值(净资产)无固定到期日且不计息，因此账面余额即为未折现的合约到期现金流量。

7.4.13.3.1 报告期内本基金组合资产的流动性风险分析

本基金的基金管理人在基金运作过程中严格按照《公开募集证券投资基金运作管理办法》及《公开募集开放式证券投资基金流动性风险管理规定》等法规的要求对本基金组合资产的流动性风险进行管理，通过独立的风险管理部门对本基金的组合持仓集中度指标、流通受限制的投资品种比例以及组合在短期内变现能力的综合指标等流动性指标进行持续的监测和分析。

本基金投资于一家公司发行的证券市值不超过基金资产净值的 10%，且本基金与由本基金的基金管理人管理的其他基金共同持有一家发行的证券不得超过该证券的 10%。本基金与由本基金的基金管理人管理的其他开放式基金共同持有一家上市公司发行的可流通股票不得超过该上市公司可流通股票的 15%，本基金与由本基金的基金管理人管理的全部投资组合持有一家上市公司发行的可流通股票，不得超过该上市公司可流通股票的 30%。

本基金所持部分证券在证券交易所上市，其余亦可在银行间同业市场交易，部分基金资产流通暂时受限制不能自由转让的情况参见附注 7.4.12。此外，本基金可通过卖出回购金融资产方式借入短期资金应对流动性需求，其上限一般不超过基金持有的债券投资的公允价值。本基金主动投资于流动性受限资产的市值合计不得超过基金资产净值的 15%。

本基金的基金管理人每日对基金组合资产中 7 个工作日可变现资产的可变现价值进行审慎评估与测算，确保每日确认的净赎回申请不得超过 7 个工作日可变现资产的可变现价值。

同时，本基金的基金管理人通过合理分散逆回购交易的到期日与交易对手的集中度；按照穿透原则对交易对手的财务状况、偿付能力及杠杆水平等进行必要的尽职调查与严格的准入管理，以及对不同的交易对手实施交易额度管理并进行动态调整等措施严格管理本基金从事逆回购交易的流动性风险和交易对手风险。此外，本基金的基金管理人建立了逆回购交易质押品管理制度：根据质押品的资质确定质押率水平；持续监测质押品的风险状况与价值变动以确保质押品按公允价值计算足额；并在与私募类证券资管产品及中国证监会认定的其他主体为交易对手开展逆回购交易时，可接受质押品的资质要求与基金合同约定的投资范围保持一致。

7.4.13.4 市场风险

市场风险是指基金所持金融工具的公允价值或未来现金流量因所处市场各类价格因素的变动而发生波动的风险，包括利率风险、外汇风险和其他价格风险。

7.4.13.4.1 利率风险

利率风险是指金融工具的公允价值或现金流量受市场利率变动而发生波动的风险。利率敏感性金融工具均面临由于市场利率上升而导致公允价值下降的风险，其中浮动利率类金融工具还面临每个付息期间结束根据市场利率重新定价时对于未来现金流影响的风险。本基金的基金管理人定期对本基金面临的利率敏感性缺口进行监控，并通过调整投资组合的久期等方法对上述利率风险进行管理。本基金持有及承担的大部分金融资产和金融负债不计息，因此本基金的收入及经营活动的现金流量在很大程度上独立于市场利率变化。本基金持有的利率敏感性资产主要为银行存款、债券投资、存出保证金及结算备付金等。

7.4.13.4.1.1 利率风险敞口

单位：人民币元

本期末 2022 年 12 月 31 日	1 年以内	1-5 年	5 年以上	不计息	合计
资产					
银行存款	6,807,892.54	-	-	-	6,807,892.54
结算备付金	638,743.23	-	-	-	638,743.23
存出保证金	9,686.26	-	-	-	9,686.26
交易性金融资产	-	-	-	40,900,995.21	40,900,995.21
应收申购款	0.01	-	-	899.10	899.11

资产总计	7,456,322.04	-	-	40,901,894.31	48,358,216.35
负债					
应付管理人报酬	-	-	-	41,143.33	41,143.33
应付托管费	-	-	-	8,228.64	8,228.64
应付销售服务费	-	-	-	140.49	140.49
其他负债	-	-	-	324,649.48	324,649.48
负债总计	-	-	-	374,161.94	374,161.94
利率敏感度缺口	7,456,322.04	-	-	40,527,732.37	47,984,054.41
上年度末					
2021 年 12 月 31 日	1 年以内	1-5 年	5 年以上	不计息	合计
资产					
银行存款	27,228,742.15	-	-	-	27,228,742.15
结算备付金	502,821.84	-	-	-	502,821.84
存出保证金	8,761.80	-	-	-	8,761.80
交易性金融资产	6,998,000.00	-	1,083,372.70	123,884,455.51	131,965,828.21
应收清算款	-	-	-	2,629,305.44	2,629,305.44
应收申购款	-	-	-	909.20	909.20
其他资产	-	-	-	153,215.68	153,215.68
资产总计	34,738,325.79	-	1,083,372.70	126,667,885.83	162,489,584.32
负债					
应付赎回款	-	-	-	29,690,093.54	29,690,093.54
应付管理人报酬	-	-	-	139,214.00	139,214.00
应付托管费	-	-	-	27,842.81	27,842.81
应付销售服务费	-	-	-	216.03	216.03
其他负债	-	-	-	195,490.21	195,490.21
负债总计	-	-	-	30,052,856.59	30,052,856.59
利率敏感度缺口	34,738,325.79	-	1,083,372.70	96,615,029.24	132,436,727.73

注：表中所示为本基金资产及负债的账面价值，并按照合约规定的利率重新定价日或到期日孰早者予以分类。

7.4.13.4.1.2 利率风险的敏感性分析

于 2022 年 12 月 31 日，本基金持有的交易性债券投资公允价值占基金净资产的比例为 0.00%（2021 年 12 月 31 日：6.10%），因此市场利率的变动对于本基金净资产无重大影响（2021 年 12 月 31 日：同）。

7.4.13.4.2 外汇风险

外汇风险是指金融工具的公允价值或未来现金流量因外汇汇率变动而发生波动的风险。本基金的所有资产及负债以人民币计价，因此无重大外汇风险。

7.4.13.4.3 其他价格风险

其他价格风险是指基金所持金融工具的公允价值或未来现金流量因除市场利率和外汇汇率以外的市场价格因素变动而发生波动的风险。本基金主要投资于上市交易的证券，所面临的其他价格风险来源于单个证券发行主体自身经营情况或特殊事项的影响，也可能来源于证券市场整体波动的影响。

本基金通过投资组合的分散化降低其他价格风险，严格按照基金合同中对投资组合比例的要求进行资产配置。此外，本基金的基金管理人每日对本基金所持有的证券价格实施监控，定期运用多种定量方法对基金进行风险度量，包括 VaR(Value at Risk)指标等来测试本基金面临的潜在价格风险，及时可靠地对风险进行跟踪和控制。

7.4.13.4.3.1 其他价格风险敞口

金额单位：人民币元

项目	本期末 2022 年 12 月 31 日		上年度末 2021 年 12 月 31 日	
	公允价值	占基金 资产净 值比例 (%)	公允价值	占基金 资产净 值比例 (%)
交易性金融资产—股票投资	40,900,995.21	85.24	123,884,455.51	93.54
交易性金融资产—基金投资	-	-	-	-
交易性金融资产—贵金属投资	-	-	-	-
衍生金融资产—权证投资	-	-	-	-
合计	40,900,995.21	85.24	123,884,455.51	93.54

7.4.13.4.3.2 其他价格风险的敏感性分析

假设	除业绩比较基准外的其他市场变量不变		
分析	相关风险变量的变动	对资产负债表日基金资产净值的 影响金额（单位：人民币元）	
		本期末 2022 年 12 月 31 日	上年度末 2021 年 12 月 31 日
	业绩比较基准上升 5%	增加约 3,300,773.55	增加约 3,330,623.45
	业绩比较基准下降 5%	减少约 3,300,773.55	减少约 3,330,623.45

7.4.14 公允价值

7.4.14.1 金融工具公允价值计量的方法

公允价值计量结果所属的层次，由对公允价值计量整体而言具有重要意义的输入值所属的最低层次决定：

第一层次：相同资产或负债在活跃市场上未经调整的报价。

第二层次：除第一层次输入值外相关资产或负债直接或间接可观察的输入值。

第三层次：相关资产或负债的不可观察输入值。

7.4.14.2 持续的以公允价值计量的金融工具

7.4.14.2.1 各层次金融工具的公允价值

单位：人民币元

公允价值计量结果所属的层次	本期末 2022 年 12 月 31 日	上年度末 2021 年 12 月 31 日
第一层次	40,900,995.21	122,861,083.78
第二层次	-	8,279,668.59
第三层次	-	825,075.84
合计	40,900,995.21	131,965,828.21

7.4.14.2.2 公允价值所属层次间的重大变动

本基金以导致各层次之间转换的事项发生日为确认各层次之间转换的时点。

对于证券交易所上市的股票和债券，若出现重大事项停牌、交易不活跃(包括涨跌停时的交易不活跃)、或属于非公开发行等情况，本基金不会于停牌日至交易恢复活跃日期间、交易不活跃期间及限售期间将相关股票和债券的公允价值列入第一层次；并根据估值调整中采用的不可观察输入值对于公允价值的影响程度，确定相关股票和债券公允价值应属第二层次还是第三层次。

7.4.14.2.3 第三层次公允价值余额及变动情况

7.4.14.2.3.1 第三层次公允价值余额及变动情况

单位：人民币元

项目	本期 2022 年 1 月 1 日至 2022 年 12 月 31 日		
	交易性金融资产		合计
	债券投资	股票投资	
期初余额	-	825,075.84	825,075.84
当期购买	-		-
当期出售/结算	-		-
转入第三层次	-	185,996.19	185,996.19
转出第三层次	-	875,975.59	875,975.59
当期利得或损失总额	-	-135,096.44	-135,096.44
其中：计入损益的利得或损失	-	-135,096.44	-135,096.44
计入其他综合收益的利得或损失（若有）	-		-
期末余额	-		-
期末仍持有的第三层次金融资产计入本期损益的未实现利得或损失的变动——公允价值变动损益	-		-
项目	上年度可比期间 2021 年 1 月 1 日至 2021 年 12 月 31 日		
	交易性金融资产		合计
	债券投资	股票投资	
期初余额	-		-
当期购买	-	305,068.58	305,068.58
当期出售/结算	-		-
转入第三层次	-		-
转出第三层次	-		-
当期利得或损失总额	-	520,007.26	520,007.26
其中：计入损益的利得或损失	-	520,007.26	520,007.26
计入其他综合收益的利得或损失（若有）	-		-
期末余额	-	825,075.84	825,075.84
期末仍持有的第三层次金融资产计入本期损益的未实现利得或损失的变动——公允价值变动损益	-	520,007.26	520,007.26

注：于2022年12月31日，本基金持有的第三层次的交易性金融资产均为证券交易所上市交易但尚在限售期内的股票投资。于2022年度，本基金从第三层次转出的交易性金融资产均为限售期结束可正常交易的股票投资。

计入损益的利得或损失分别计入利润表中的公允价值变动损益、投资收益等项目。

7.4.14.2.3.2 使用重要不可观察输入值的第三层次公允价值计量的情况

单位：人民币元

项目	上年度末公允价值	采用的估值技术	不可观察输入值		
			名称	范围/加权平均值	与公允价值之间的关系
流通受限股票	825,075.84	平均价格亚式期权模型	预期波动率	28.99%-274.17%	负相关

7.4.14.3 非持续的以公允价值计量的金融工具的说明

于 2022 年 12 月 31 日，本基金未持有非持续的以公允价值计量的金融资产(2021 年 12 月 31 日：同)。

7.4.14.4 不以公允价值计量的金融工具的相关说明

不以公允价值计量的金融资产和负债主要包括应收款项和其他金融负债，其账面价值与公允价值相差很小。

7.4.15 有助于理解和分析会计报表需要说明的其他事项

截至资产负债表日本基金无需要说明的其他重要事项。

§8 投资组合报告

8.1 期末基金资产组合情况

金额单位：人民币元

序号	项目	金额	占基金总资产的比例 (%)
1	权益投资	40,900,995.21	84.58
	其中：股票	40,900,995.21	84.58
2	基金投资	-	-
3	固定收益投资	-	-
	其中：债券	-	-
	资产支持证券	-	-
4	贵金属投资	-	-
5	金融衍生品投资	-	-
6	买入返售金融资产	-	-

	其中：买断式回购的买入返售金融资产	-	-
7	银行存款和结算备付金合计	7,446,635.77	15.40
8	其他各项资产	10,585.37	0.02
9	合计	48,358,216.35	100.00

8.2 期末按行业分类的股票投资组合

金额单位：人民币元

代码	行业类别	公允价值	占基金资产净值比例 (%)
A	农、林、牧、渔业	463,801.00	0.97
B	采矿业	377,685.00	0.79
C	制造业	32,575,177.70	67.89
D	电力、热力、燃气及水生产和供应业	428,545.00	0.89
E	建筑业	1,694,464.00	3.53
F	批发和零售业	384,336.00	0.80
G	交通运输、仓储和邮政业	547,436.00	1.14
H	住宿和餐饮业	-	-
I	信息传输、软件和信息技术服务业	1,622,458.99	3.38
J	金融业	519,416.52	1.08
K	房地产业	842,275.00	1.76
L	租赁和商务服务业	393,080.00	0.82
M	科学研究和技术服务业	590,940.00	1.23
N	水利、环境和公共设施管理业	-	-
O	居民服务、修理和其他服务业	-	-
P	教育	-	-
Q	卫生和社会工作	461,380.00	0.96
R	文化、体育和娱乐业	-	-
S	综合	-	-
	合计	40,900,995.21	85.24

8.3 期末按公允价值占基金资产净值比例大小排序的所有股票投资明细

金额单位：人民币元

序号	股票代码	股票名称	数量(股)	公允价值	占基金资产净值比例(%)
1	600660	福耀玻璃	39,600	1,388,772.00	2.89
2	688777	中控技术	12,803	1,162,896.49	2.42
3	601668	中国建筑	207,700	1,127,811.00	2.35
4	300751	迈为股份	2,700	1,111,968.00	2.32
5	600060	海信视像	69,800	945,092.00	1.97
6	688063	派能科技	2,874	907,178.10	1.89
7	301035	润丰股份	10,000	871,000.00	1.82
8	300856	科思股份	14,300	745,745.00	1.55
9	002304	洋河股份	4,400	706,200.00	1.47
10	600873	梅花生物	69,300	705,474.00	1.47
11	600600	青岛啤酒	6,100	655,750.00	1.37
12	002158	汉钟精机	26,700	639,465.00	1.33
13	688668	鼎通科技	9,600	633,600.00	1.32
14	300316	晶盛机电	9,900	629,244.00	1.31
15	603699	纽威股份	55,200	612,720.00	1.28
16	688187	时代电气	11,100	605,727.00	1.26
17	000733	振华科技	5,300	605,419.00	1.26
18	688122	西部超导	6,300	596,547.00	1.24
19	300416	苏试试验	19,600	590,940.00	1.23
20	002244	滨江集团	66,300	585,429.00	1.22
21	002847	盐津铺子	5,000	541,450.00	1.13
22	002372	伟星新材	25,000	533,500.00	1.11
23	300811	铂科新材	6,100	527,467.00	1.10
24	600741	华域汽车	30,400	526,832.00	1.10
25	000651	格力电器	16,300	526,816.00	1.10
26	688390	固德威	1,600	516,944.00	1.08
27	600176	中国巨石	37,500	514,125.00	1.07
28	300724	捷佳伟创	4,500	513,090.00	1.07
29	605377	华旺科技	20,300	498,162.00	1.04
30	300357	我武生物	9,000	495,900.00	1.03
31	603355	莱克电气	17,300	485,092.00	1.01
32	300124	汇川技术	6,900	479,550.00	1.00
33	688100	威胜信息	20,600	475,654.00	0.99
34	002752	昇兴股份	90,900	472,680.00	0.99
35	603609	禾丰股份	39,600	468,864.00	0.98
36	300763	锦浪科技	2,600	468,130.00	0.98
37	605117	德业股份	1,400	463,680.00	0.97
38	603882	金域医学	5,900	461,380.00	0.96
39	688066	航天宏图	5,375	459,562.50	0.96
40	300181	佐力药业	42,900	457,743.00	0.95
41	300896	爱美客	800	453,080.00	0.94

42	002003	伟星股份	44,200	447,304.00	0.93
43	600039	四川路桥	40,200	447,024.00	0.93
44	600919	江苏银行	61,200	446,148.00	0.93
45	605368	蓝天燃气	34,700	428,545.00	0.89
46	300450	先导智能	10,600	426,650.00	0.89
47	600885	宏发股份	12,600	420,966.00	0.88
48	000933	神火股份	27,400	409,904.00	0.85
49	002459	晶澳科技	6,800	408,612.00	0.85
50	601872	招商轮船	72,200	403,598.00	0.84
51	603300	华铁应急	62,000	393,080.00	0.82
52	605266	健之佳	4,800	384,336.00	0.80
53	002129	TCL 中环	10,200	384,132.00	0.80
54	002048	宁波华翔	27,600	383,640.00	0.80
55	601958	金钼股份	32,700	377,685.00	0.79
56	300308	中际旭创	13,900	375,717.00	0.78
57	300593	新雷能	8,800	373,824.00	0.78
58	300700	岱勒新材	10,100	364,711.00	0.76
59	300498	温氏股份	17,900	351,377.00	0.73
60	603966	法兰泰克	30,200	342,770.00	0.71
61	601689	拓普集团	5,700	333,906.00	0.70
62	002311	海大集团	5,300	327,169.00	0.68
63	600422	昆药集团	23,000	324,760.00	0.68
64	601058	赛轮轮胎	32,000	320,640.00	0.67
65	603596	伯特利	4,000	319,200.00	0.67
66	688599	天合光能	5,000	318,800.00	0.66
67	603392	万泰生物	2,500	316,750.00	0.66
68	000559	万向钱潮	62,300	303,401.00	0.63
69	603305	旭升集团	9,300	299,832.00	0.62
70	603868	飞科电器	4,300	289,519.00	0.60
71	601238	广汽集团	25,900	285,677.00	0.60
72	603659	璞泰来	5,500	285,395.00	0.59
73	603369	今世缘	5,600	285,040.00	0.59
74	688819	天能股份	7,400	271,876.00	0.57
75	601717	郑煤机	23,800	265,608.00	0.55
76	001914	招商积余	16,700	256,846.00	0.54
77	600875	东方电气	9,200	193,384.00	0.40
78	002056	横店东磁	8,900	166,786.00	0.35
79	000887	中鼎股份	11,200	162,064.00	0.34
80	000089	深圳机场	18,300	143,838.00	0.30
81	000425	徐工机械	28,100	142,467.00	0.30
82	002705	新宝股份	8,400	139,860.00	0.29
83	600699	均胜电子	9,900	139,095.00	0.29
84	000729	燕京啤酒	12,700	134,874.00	0.28
85	300390	天华超净	2,400	134,112.00	0.28

86	603786	科博达	1,900	125,077.00	0.26
87	600195	中牧股份	10,400	120,848.00	0.25
88	600820	隧道股份	22,700	119,629.00	0.25
89	688009	中国通号	24,900	119,271.00	0.25
90	002124	天邦食品	18,400	112,424.00	0.23
91	000012	南玻 A	15,100	101,321.00	0.21
92	000581	威孚高科	5,400	95,742.00	0.20
93	000869	张裕 A	2,900	87,696.00	0.18
94	601136	首创证券	4,206	73,268.52	0.15
95	001301	尚太科技	815	48,117.60	0.10

8.4 报告期内股票投资组合的重大变动

8.4.1 累计买入金额超出期初基金资产净值 2%或前 20 名的股票明细

金额单位：人民币元

序号	股票代码	股票名称	本期累计买入金额	占期初基金资产净值比例 (%)
1	600600	青岛啤酒	1,792,590.00	1.35
2	600660	福耀玻璃	1,416,010.88	1.07
3	300124	汇川技术	1,400,255.00	1.06
4	688122	西部超导	1,319,533.41	1.00
5	300751	迈为股份	1,284,066.00	0.97
6	601668	中国建筑	1,225,762.00	0.93
7	600549	厦门钨业	1,172,778.88	0.89
8	600060	海信视像	1,152,144.00	0.87
9	000568	泸州老窖	1,125,477.00	0.85
10	000651	格力电器	1,101,956.00	0.83
11	002311	海大集团	1,019,759.00	0.77
12	688777	中控技术	1,008,202.53	0.76
13	688063	派能科技	991,490.99	0.75
14	300416	苏试试验	957,437.00	0.72
15	603613	国联股份	940,761.00	0.71
16	601869	长飞光纤	906,808.00	0.68
17	301035	润丰股份	904,239.00	0.68
18	300593	新雷能	884,030.00	0.67
19	002158	汉钟精机	834,426.00	0.63
20	688556	高测股份	831,577.32	0.63

注：买入金额按买入成交金额（成交单价乘以成交数量）填列，不考虑相关交易费用。

8.4.2 累计卖出金额超出期初基金资产净值 2%或前 20 名的股票明细

金额单位：人民币元

序号	股票代码	股票名称	本期累计卖出金额	占期初基金资产净值比例 (%)
1	600519	贵州茅台	7,448,836.00	5.62
2	300059	东方财富	5,894,201.72	4.45
3	600809	山西汾酒	4,258,804.80	3.22
4	002142	宁波银行	3,904,676.71	2.95
5	002460	赣锋锂业	3,598,549.00	2.72
6	601318	中国平安	3,474,956.00	2.62
7	000858	五粮液	2,529,882.00	1.91
8	002410	广联达	2,527,225.00	1.91
9	000001	平安银行	2,308,377.00	1.74
10	600309	万华化学	2,205,061.00	1.66
11	000725	京东方 A	2,182,257.00	1.65
12	600426	华鲁恒升	1,783,693.00	1.35
13	600150	中国船舶	1,780,009.00	1.34
14	600030	中信证券	1,771,084.10	1.34
15	601888	中国中免	1,687,901.00	1.27
16	002812	恩捷股份	1,617,541.00	1.22
17	000651	格力电器	1,601,419.00	1.21
18	601857	中国石油	1,560,280.00	1.18
19	002027	分众传媒	1,454,213.00	1.10
20	601128	常熟银行	1,453,569.00	1.10

注：卖出金额按卖出成交金额（成交单价乘以成交数量）填列，不考虑相关交易费用。

8.4.3 买入股票的成本总额及卖出股票的收入总额

单位：人民币元

买入股票的成本（成交）总额	104,838,216.75
卖出股票的收入（成交）总额	165,137,719.13

注：买入股票成本、卖出股票收入均按买卖成交金额（成交单价乘以成交数量）填列，不考虑相关交易费用。

8.5 期末按债券品种分类的债券投资组合

本基金本报告期末未持有债券。

8.6 期末按公允价值占基金资产净值比例大小排序的前五名债券投资明细

本基金本报告期末未持有债券。

8.7 期末按公允价值占基金资产净值比例大小排序的所有资产支持证券投资明细

本基金本报告期末未持有资产支持证券。

8.8 报告期末按公允价值占基金资产净值比例大小排序的前五名贵金属投资明细

本基金本报告期末未持有贵金属。

8.9 期末按公允价值占基金资产净值比例大小排名的前五名权证投资明细

本基金本报告期末未持有权证。

8.10 报告期末本基金投资的股指期货交易情况说明

本基金本报告期内未投资股指期货。

8.11 报告期末本基金投资的国债期货交易情况说明

本基金本报告期内未投资国债期货。

8.12 投资组合报告附注

8.12.1 本报告期内基金投资的前十名证券的发行主体没有被监管部门立案调查或在报告编制日前一年受到公开谴责、处罚的情况。

8.12.2 基金投资的前十名股票中，没有投资于超出基金合同规定备选股票库之外的情况。

8.12.3 期末其他各项资产构成

单位：人民币元

序号	名称	金额
1	存出保证金	9,686.26
2	应收清算款	-
3	应收股利	-
4	应收利息	-
5	应收申购款	899.11
6	其他应收款	-
7	待摊费用	-
8	其他	-
9	合计	10,585.37

8.12.4 期末持有的处于转股期的可转换债券明细

本基金本报告期末未持有可转换债券。

8.12.5 期末前十名股票中存在流通受限情况的说明

本基金本报告期末前十名股票中不存在流通受限情况。

§9 基金份额持有人信息

9.1 期末基金份额持有人户数及持有人结构

份额单位：份

份额级别	持有人户数(户)	户均持有的基金份额	持有人结构			
			机构投资者		个人投资者	
			持有份额	占总份额比例	持有份额	占总份额比例
国泰量化收益灵活配置混合 A	667	69,323.04	11,070,640.86	23.94%	35,167,830.14	76.06%
国泰量化收益灵活配置混合 C	291	2,431.59	96,413.42	13.63%	611,179.24	86.37%
合计	958	49,004.24	11,167,054.28	23.79%	35,779,009.38	76.21%

9.2 期末基金管理人的从业人员持有本基金的情况

项目	份额级别	持有份额总数（份）	占基金总份额比例
基金管理人所有从业人员持有本基金	国泰量化收益灵活配置混合 A	7,352.38	0.02%
	国泰量化收益灵活配置混合 C	92.41	0.01%
	合计	7,444.79	0.02%

9.3 期末基金管理人的从业人员持有本开放式基金份额总量区间的情况

项目	份额级别	持有基金份额总量的数量区间（万份）
本公司高级管理人员、基金投资和研发部门负责人持有本开放式基金	国泰量化收益灵活配置混合 A	0~10
	国泰量化收益灵活配置混合 C	0

	合计	0~10
本基金基金经理持有本开放式基金	国泰量化收益灵活配置混合 A	0~10
	国泰量化收益灵活配置混合 C	0
	合计	0~10

§10 开放式基金份额变动

单位：份

项目	国泰量化收益灵活配置混合 A	国泰量化收益灵活配置混合 C
基金合同生效日（2017 年 5 月 19 日）基金份额总额	202,171,439.79	-
本报告期期初基金份额总额	97,147,485.51	704,792.42
本报告期基金总申购份额	13,879,102.02	248,757.15
减：本报告期基金总赎回份额	64,788,116.53	245,956.91
本报告期基金拆分变动份额	-	-
本报告期期末基金份额总额	46,238,471.00	707,592.66

§11 重大事件揭示

11.1 基金份额持有人大会决议

报告期内，本基金无基金份额持有人大会决议。

11.2 基金管理人、基金托管人的专门基金托管部门的重大人事变动

报告期内，本基金管理人重大人事变动如下：

2022 年 8 月 16 日，本基金管理人发布了《国泰基金管理有限公司高级管理人员变更公告》，经本基金管理人第八届董事会第十六次会议审议通过，张瑞兵先生不再担任本基金管理人副总经理。

报告期内，本基金托管人的专门基金托管部门重大人事变动如下：

自 2022 年 07 月 15 日起，孙乐女士担任招商银行股份有限公司资产托管部总经理职务。

11.3 涉及基金管理人、基金财产、基金托管业务的诉讼

报告期内，本基金无涉及对公司运营管理及基金运作产生重大影响的与本基金管理人、基金财产、基金托管业务相关的诉讼事项。

11.4 基金投资策略的改变

报告期内，本基金投资策略无改变。

11.5 为基金进行审计的会计师事务所情况

本基金自基金合同生效以来聘请普华永道中天会计师事务所（特殊普通合伙）提供审计服务，报告年度应支付给聘任会计师事务所的报酬为 60,000.00 元。

11.6 管理人、托管人及其高级管理人员受稽查或处罚等情况

11.6.1 管理人及其高级管理人员受稽查或处罚等情况

本报告期内本基金管理人及高级管理人员无受稽查或处罚等情况。

11.6.2 托管人及其高级管理人员受稽查或处罚等情况

本报告期内基金托管人及其高级管理人员无受稽查或处罚等情况。

11.7 基金租用证券公司交易单元的有关情况

11.7.1 基金租用证券公司交易单元进行股票投资及佣金支付情况

金额单位：人民币元

券商名称	交易单元数量	股票交易		应支付该券商的佣金		备注
		成交金额	占当期股票成交总额的比例	佣金	占当期佣金总量的比例	
国元证券	1	-	-	-	-	-
兴业证券	1	-	-	-	-	-
中金公司	1	-	-	-	-	-
财通证券	1	-	-	-	-	-
西南证券	1	-	-	-	-	-
海通证券	1	-	-	-	-	-
瑞银证券	1	-	-	-	-	-
川财证券	1	-	-	-	-	-
万联证券	1	-	-	-	-	-
东方证券	2	-	-	-	-	-
华泰证券	2	-	-	-	-	-
申万宏源	1	-	-	-	-	-
东北证券	1	59,429,037.55	22.11%	42,865.40	21.49%	-
招商证券	1	46,380,247.23	17.25%	43,194.62	21.66%	-
国盛证券	2	44,315,899.69	16.48%	31,743.24	15.92%	-
粤开证券	2	42,133,065.40	15.67%	30,102.66	15.09%	-
中信建投	2	28,211,643.73	10.49%	11,885.10	5.96%	-
德邦证券	1	20,357,138.27	7.57%	19,366.25	9.71%	-
光大证券	1	17,055,489.97	6.34%	12,472.64	6.25%	-

太平洋证券	2	9,041,355.30	3.36%	6,431.13	3.22%	-
中泰证券	3	1,879,935.63	0.70%	1,337.58	0.67%	-
中信证券	1	20,641.18	0.01%	14.89	0.01%	-
民生证券	1	13,797.94	0.01%	9.81	0.00%	-

注：基金租用席位的选择标准是：

- (1) 资力雄厚，信誉良好；
- (2) 财务状况良好，各项财务指标显示公司经营状况稳定；
- (3) 经营行为规范，在最近一年内无重大违规经营行为；
- (4) 内部管理规范、严格，具备健全的内控制度，并能满足基金运作高度保密的要求；
- (5) 公司具有较强的研究能力，能及时、全面、定期提供具有相当质量的关于宏观经济面分析、行业发展趋势及证券市场走向、个股分析的研究报告以及丰富全面的信息服务；能根据基金投资的特定要求，提供专门研究报告。

选择程序是：根据对各证券公司提供的各项投资、研究服务情况的考评结果，符合交易席位租用标准的，由公司投研业务部门提出租用证券公司交易席位的调整意见（包括调整名单及调整原因等），并经公司批准。

11.7.2 基金租用证券公司交易单元进行其他证券投资的情况

金额单位：人民币元

券商名称	债券交易		回购交易		权证交易	
	成交金额	占当期债券成交总额的 比例	成交金额	占当期回购成交总 额的比例	成交金额	占当期权证成交总 额的比例
国元证券	-	-	-	-	-	-
兴业证券	-	-	-	-	-	-
中金公司	-	-	-	-	-	-
财通证券	-	-	-	-	-	-
西南证券	-	-	-	-	-	-
海通证券	-	-	-	-	-	-
瑞银证券	-	-	-	-	-	-
川财证券	-	-	-	-	-	-
万联证券	-	-	-	-	-	-
东方证券	-	-	-	-	-	-
华泰证券	-	-	-	-	-	-
申万宏源	-	-	-	-	-	-
东北证券	107,172.80	3.36%	-	-	-	-
招商证券	-	-	-	-	-	-

国盛证券	-	-	-	-	-	-
粤开证券	-	-	-	-	-	-
中信建投	-	-	-	-	-	-
德邦证券	-	-	-	-	-	-
光大证券	-	-	-	-	-	-
太平洋证券	-	-	-	-	-	-
中泰证券	3,081,934.30	96.64%	-	-	-	-
中信证券	-	-	-	-	-	-
民生证券	-	-	-	-	-	-

11.8 其他重大事件

序号	公告事项	法定披露方式	法定披露日期
1	国泰基金管理有限公司调整长期停牌股票估值方法的公告	《中国证券报》	2022-01-21
2	国泰基金管理有限公司高级管理人员变更公告	《中国证券报》	2022-08-16
3	国泰基金管理有限公司关于北京分公司办公地址变更的公告	《中国证券报》	2022-12-28

§12 备查文件目录

12.1 备查文件目录

- 1、关于准予国泰量化收益灵活配置混合型证券投资基金注册的批复
- 2、国泰量化收益灵活配置混合型证券投资基金基金合同
- 3、国泰量化收益灵活配置混合型证券投资基金托管协议
- 4、报告期内披露的各项公告
- 5、法律法规要求备查的其他文件

12.2 存放地点

本基金管理人国泰基金管理有限公司办公地点——上海市虹口区公平路 18 号 8 号楼嘉昱大厦 16 层-19 层。

基金托管人住所或办公场所。

12.3 查阅方式

可咨询本基金管理人；部分备查文件可在本基金管理人公司网站上查阅。

客户服务中心电话：（021）31089000，400-888-8688

客户投诉电话：（021）31089000

公司网址：<http://www.gtfund.com>

国泰基金管理有限公司

二〇二三年三月三十日