

**中银中高等级债券型证券投资基金**  
**2022 年年度报告**  
**2022 年 12 月 31 日**

基金管理人：中银基金管理有限公司

基金托管人：中国民生银行股份有限公司

报告送出日期：二〇二三年三月三十日

## § 1 重要提示及目录

### 1.1 重要提示

基金管理人的董事会、董事保证本报告所载资料不存在虚假记载、误导性陈述或重大遗漏，并对其内容的真实性、准确性和完整性承担个别及连带的法律责任。本年度报告已经三分之二以上独立董事签字同意，并由董事长签发。

基金托管人中国民生银行股份有限公司根据本基金合同规定，于 2023 年 3 月 29 日复核了本报告中的财务指标、净值表现、利润分配情况、财务会计报告、投资组合报告等内容，保证复核内容不存在虚假记载、误导性陈述或者重大遗漏。

基金管理人承诺以诚实信用、勤勉尽责的原则管理和运用基金资产，但不保证基金一定盈利。

基金的过往业绩并不代表其未来表现。投资有风险，投资者在作出投资决策前应仔细阅读本基金的招募说明书及其更新。

本报告中财务资料已经审计。普华永道中天会计师事务所（特殊普通合伙）为本基金出具了标准无保留意见的审计报告，请投资者注意阅读。

本报告期自 2022 年 1 月 1 日起至 12 月 31 日止。

## 1.2 目录

§1 重要提示及目录	2
1.1 重要提示	2
§2 基金简介	5
2.1 基金基本情况	5
2.2 基金产品说明	5
2.3 基金管理人和基金托管人	6
2.4 信息披露方式	6
2.5 其他相关资料	6
§3 主要财务指标、基金净值表现及利润分配情况	7
3.1 主要会计数据和财务指标	7
3.2 基金净值表现	8
3.3 过去三年基金的利润分配情况	11
§4 管理人报告	12
4.1 基金管理人及基金经理情况	12
4.2 管理人对报告期内本基金运作遵规守信情况的说明	14
4.3 管理人对报告期内公平交易情况的专项说明	14
4.4 管理人对报告期内基金的投资策略和业绩表现的说明	15
4.5 管理人对宏观经济、证券市场及行业走势的简要展望	17
4.6 管理人内部有关本基金的监察稽核工作情况	17
4.7 管理人对报告期内基金估值程序等事项的说明	18
4.8 管理人对报告期内基金利润分配情况的说明	18
4.9 报告期内管理人对本基金持有人数或基金资产净值预警情形的说明	19
§5 托管人报告	19
5.1 报告期内本基金托管人遵规守信情况声明	19
5.2 托管人对报告期内本基金投资运作遵规守信、净值计算、利润分配等情况的说明	19
5.3 托管人对本年度报告中财务信息等内容的真实、准确和完整发表意见	19
§6 审计报告	19
6.1 审计意见	20
6.2 形成审计意见的基础	20
6.3 管理层和治理层对财务报表的责任	20
6.4 注册会计师对财务报表审计的责任	20
§7 年度财务报表	21
7.1 资产负债表	22
7.2 利润表	23
7.3 净资产（基金净值）变动表	24
7.4 报表附注	26
§8 投资组合报告	55
8.1 期末基金资产组合情况	55
8.2 期末按行业分类的股票投资组合	55
8.3 期末按公允价值占基金资产净值比例大小排序的所有股票投资明细	56
8.4 报告期内股票投资组合的重大变动	56
8.5 期末按债券品种分类的债券投资组合	56

8.6 期末按公允价值占基金资产净值比例大小排序的前五名债券投资明细 .....	56
8.7 期末按公允价值占基金资产净值比例大小排序的所有资产支持证券投资明细 .....	57
8.8 报告期末按公允价值占基金资产净值比例大小排序的前五名贵金属投资明细 .....	57
8.9 期末按公允价值占基金资产净值比例大小排序的前五名权证投资明细 .....	57
8.10 本基金投资股指期货的投资政策 .....	57
8.11 报告期末本基金投资的国债期货交易情况说明 .....	57
8.12 投资组合报告附注 .....	57
<b>§9 基金份额持有人信息</b> .....	<b>58</b>
9.1 期末基金份额持有人户数及持有人结构 .....	58
9.2 期末基金管理人的从业人员持有本基金的情况 .....	59
9.3 期末基金管理人的从业人员持有本开放式基金份额总量区间的情况 .....	59
<b>§10 开放式基金份额变动</b> .....	<b>60</b>
<b>§11 重大事件揭示</b> .....	<b>60</b>
11.1 基金份额持有人大会决议 .....	60
11.2 基金管理人、基金托管人的专门基金托管部门的重大人事变动 .....	60
11.3 涉及基金管理人、基金财产、基金托管业务的诉讼 .....	60
11.4 基金投资策略的改变 .....	60
11.5 为基金进行审计的会计师事务所情况 .....	60
11.6 管理人、托管人及其高级管理人员受稽查或处罚等情况 .....	61
11.7 基金租用证券公司交易单元的有关情况 .....	61
11.8 其他重大事件 .....	62
<b>12 影响投资者决策的其他重要信息</b> .....	<b>67</b>
<b>§13 备查文件目录</b> .....	<b>68</b>
13.1 备查文件目录 .....	68
13.2 存放地点 .....	68
13.3 查阅方式 .....	68

## § 2 基金简介

### 2.1 基金基本情况

基金名称	中银中高等级债券型证券投资基金	
基金简称	中银中高等级债券	
基金主代码	000305	
交易代码	000305	
基金运作方式	契约型开放式	
基金合同生效日	2013 年 12 月 5 日	
基金管理人	中银基金管理有限公司	
基金托管人	中国民生银行股份有限公司	
报告期末基金份额总额	2,187,148,857.60 份	
基金合同存续期	不定期	
下属分级基金的基金简称	中银中高等级债券 A	中银中高等级债券 C
下属分级基金的交易代码	000305	004548
报告期末下属分级基金的份 额总额	1,818,503,796.17 份	368,645,061.43 份

### 2.2 基金产品说明

投资目标	本基金主要投资于中高等级非国家信用债券，基金管理人在严格控制风险和维持基金资产安全性的基础上，通过对各类债券品种积极主动的管理，追求基金资产的长期稳定增值，力求获得高于业绩比较基准的投资收益。
投资策略	本基金根据对宏观经济趋势、国家政策方向、行业和企业盈利、信用状况及其变化趋势、债券市场和股票市场估值水平及预期收益等因素的动态分析，在限定投资范围内，决定债券类资产的配置比例，并跟踪影响资产配置策略的各种因素的变化，定期或不定期对大类资产配置比例进行调整。在充分论证债券市场宏观环境和仔细分析利率走势基础上，依次通过久期配置策略、期限结构配置策略、类属配置策略、个券精选策略等自上而下完成组合构建。本基金在整个投资决策过程中将认真遵

	守投资纪律并有效管理投资风险。
业绩比较基准	中债综合全价（总值）指数。
风险收益特征	本基金为债券型基金，属于证券投资基金中的较低风险品种，本基金的预期收益和预期风险高于货币市场基金，低于混合型基金和股票型基金。

### 2.3 基金管理人和基金托管人

项目		基金管理人	基金托管人
名称		中银基金管理有限公司	中国民生银行股份有限公司
信息披露 负责人	姓名	欧阳向军	罗菲菲
	联系电话	021-38848999	010-58560666
	电子邮箱	clientservice@bocim.com	tgxxpl@cmbc.com.cn
客户服务电话		021-38834788 400-888-5566	95568
传真		021-68873488	010-57093382
注册地址		上海市银城中路200号中银大厦45层	北京市西城区复兴门内大街2号
办公地址		上海市银城中路200号中银大厦10层、11层、26层、45层	北京市西城区复兴门内大街2号
邮政编码		200120	100031
法定代表人		章砚	高迎欣

### 2.4 信息披露方式

本基金选定的信息披露报纸名称	证券时报
登载基金年度报告正文的管理人互联网网址	<a href="http://www.bocim.com">http://www.bocim.com</a>
基金年度报告备置地点	上海市浦东新区银城中路200号中银大厦26层

### 2.5 其他相关资料

项目	名称	办公地址
会计师事务所	普华永道中天会计师事务所（特殊普通合伙）	上海市浦东新区东育路588号前滩中心42楼

注册登记机构	中国证券登记结算有限责任公司	北京市西城区太平桥大街 17 号
--------	----------------	------------------

### § 3 主要财务指标、基金净值表现及利润分配情况

#### 3.1 主要会计数据和财务指标

金额单位：人民币元

3.1.1 期间数据和指标	2022 年		2021 年		2020 年	
	中银中高等级债券 A	中银中高等级债券 C	中银中高等级债券 A	中银中高等级债券 C	中银中高等级债券 A	中银中高等级债券 C
本期已实现收益	130,251,954.80	15,868,196.66	185,379,268.94	24,737,253.15	181,561,891.91	10,140,941.59
本期利润	64,247,090.26	9,363,264.51	242,492,602.91	32,701,649.70	166,024,013.86	6,857,211.99
加权平均基金份额本期利润	0.0150	0.0153	0.0441	0.0402	0.0440	0.0311
本期加权平均净值利润率	1.40%	1.43%	4.14%	3.78%	4.14%	2.90%
本期基金份额净值增长率	1.57%	1.28%	4.52%	4.14%	4.13%	3.75%
3.1.2 期末数据和指标	2022 年末		2021 年末		2020 年末	
	中银中高等级债券 A	中银中高等级债券 C	中银中高等级债券 A	中银中高等级债券 C	中银中高等级债券 A	中银中高等级债券 C
期末可供分配利润	6,657,497.53	530,110.39	174,388,874.48	18,059,332.71	13,239,862.17	502,736.95
期末可供分配基金份额利润	0.0037	0.0014	0.0284	0.0230	0.0036	0.0017
期末基金资产净值	1,906,867,201.97	385,789,291.89	6,649,827,767.87	847,560,456.99	3,858,467,731.50	301,184,839.80
期末基金份额净值	1.0486	1.0465	1.0850	1.0790	1.0480	1.0460
3.1.3 累计期末指标	2022 年末		2021 年末		2020 年末	
	中银中高等级债券 A	中银中高等级债券 C	中银中高等级债券 A	中银中高等级债券 C	中银中高等级债券 A	中银中高等级债券 C

基金份额累计 净值增长率	56.91%	28.03%	54.48%	26.42%	47.80%	21.39%
-----------------	--------	--------	--------	--------	--------	--------

注：1.所述基金业绩指标不包括持有人认购或交易基金的各项费用，计入费用后实际收益水平要低于所列数字。

2.本期已实现收益指基金本期利息收入、投资收益、其他收入（不含公允价值变动收益）扣除相关费用后的余额，本期利润为本期已实现收益加上本期公允价值变动收益。期末可供分配利润，采用期末资产负债表中未分配利润与未分配利润中已实现部分的孰低数（为期末余额），即如果期末未分配利润（报表数，下同）的未实现部分为正数，则期末可供分配利润的金额为期末未分配利润的已实现部分，如果期末未分配利润的未实现部分为负数，则期末可供分配利润的金额为期末未分配利润（已实现部分扣除未实现部分）。

### 3.2 基金净值表现

#### 3.2.1 基金份额净值增长率及其与同期业绩比较基准收益率的比较

##### 1. 中银中高等级债券 A:

阶段	份额净值 增长率①	份额净值 增长率标 准差②	业绩比较 基准收益 率③	业绩比较 基准收益 率标准差 ④	①-③	②-④
过去三个 月	-1.27%	0.10%	-0.60%	0.08%	-0.67%	0.02%
过去六个 月	0.15%	0.08%	0.12%	0.06%	0.03%	0.02%
过去一年	1.57%	0.07%	0.51%	0.06%	1.06%	0.01%
过去三年	10.55%	0.07%	2.55%	0.07%	8.00%	0.00%
过去五年	24.47%	0.07%	8.87%	0.07%	15.60%	0.00%
自基金合 同生效日 起	56.91%	0.08%	14.14%	0.08%	42.77%	0.00%

##### 2. 中银中高等级债券 C:

阶段	份额净值 增长率①	份额净值 增长率标 准差②	业绩比较 基准收益 率③	业绩比较 基准收益 率标准差 ④	①-③	②-④
过去三个 月	-1.36%	0.10%	-0.60%	0.08%	-0.76%	0.02%
过去六个	-0.03%	0.08%	0.12%	0.06%	-0.15%	0.02%



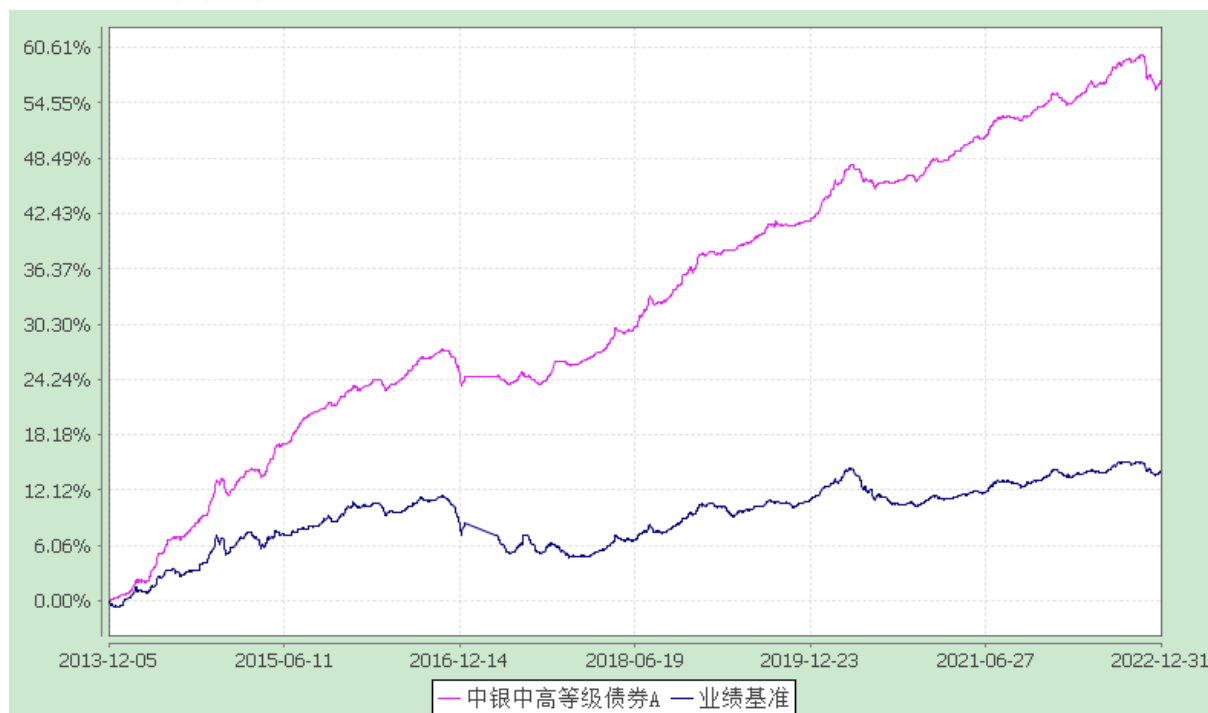
月						
过去一年	1.28%	0.07%	0.51%	0.06%	0.77%	0.01%
过去三年	9.42%	0.07%	2.55%	0.07%	6.87%	0.00%
过去五年	23.55%	0.07%	8.87%	0.07%	14.68%	0.00%
自基金合同生效日起	28.03%	0.07%	6.55%	0.06%	21.48%	0.01%

### 3.2.2 自基金合同生效以来基金份额累计净值增长率变动及其与同期业绩比较基准收益率变动的比较

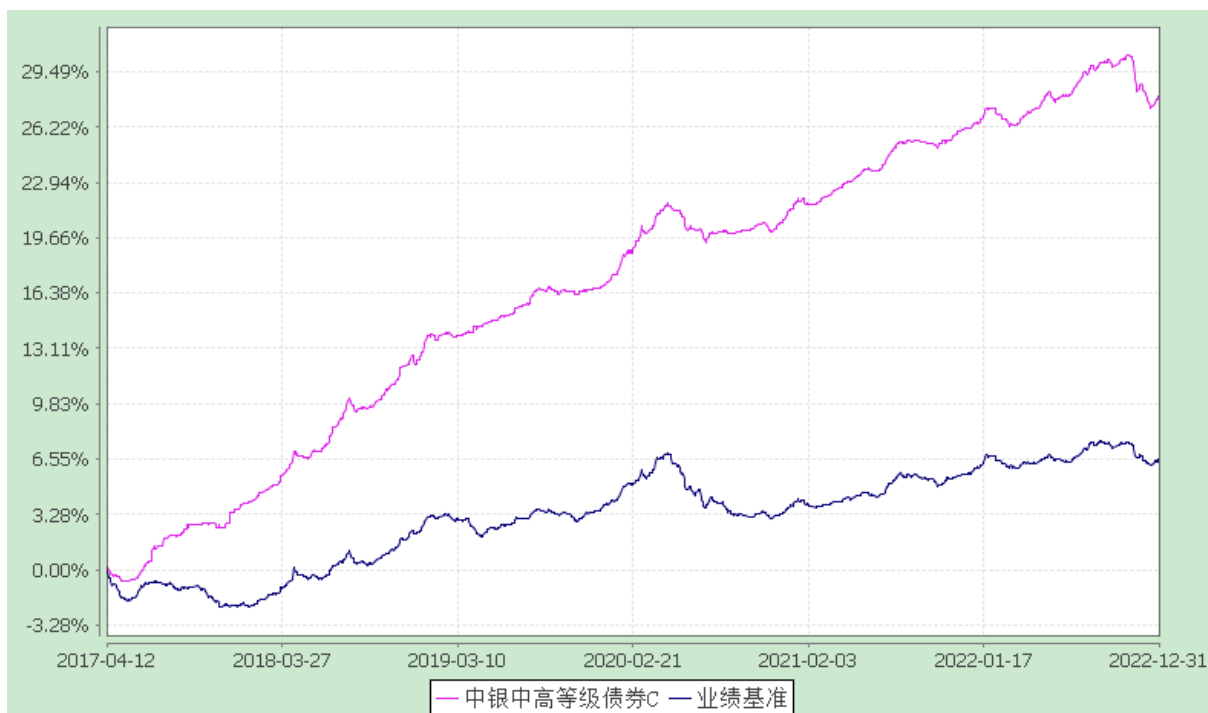
中银中高等级债券型证券投资基金

自基金合同生效以来基金份额累计净值增长率与业绩比较基准收益率的历史走势对比图  
(2013 年 12 月 5 日至 2022 年 12 月 31 日)

#### 1、中银中高等级债券 A



#### 2、中银中高等级债券 C



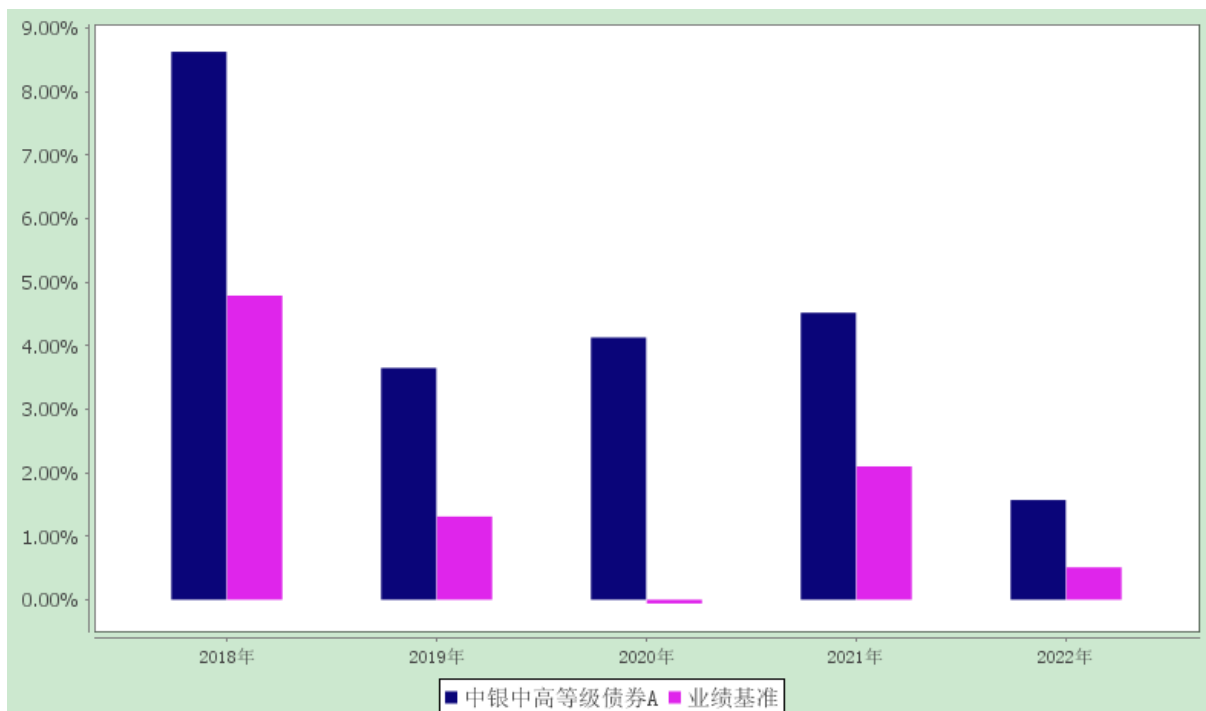
注：按基金合同规定，本基金自基金合同生效起 6 个月内为建仓期，截至建仓结束时各项资产配置比例均符合基金合同约定。

### 3.2.3 过去五年基金每年净值增长率及其与同期业绩比较基准收益率的比较

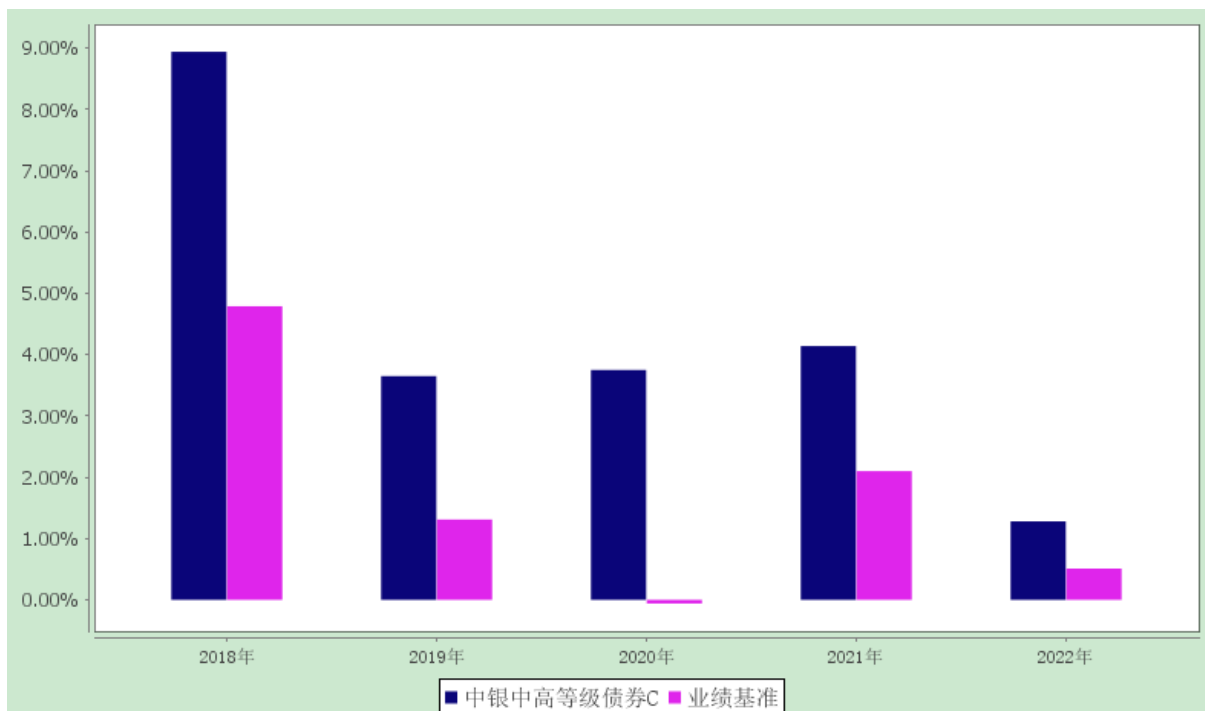
中银中高等级债券型证券投资基金

过去五年净值增长率与业绩比较基准收益率的柱形对比图

#### 1、中银中高等级债券 A



## 2、中银中高等级债券 C



## 3.3 过去三年基金的利润分配情况

## 1、中银中高等级债券 A:

单位：人民币元

年度	每 10 份基金份额分红数	现金形式发放总额	再投资形式发放总额	年度利润分配合计	备注
2022 年	0.531	114,289,206.01	104,877,762.15	219,166,968.16	-
2021 年	0.100	27,287,643.45	13,520,341.98	40,807,985.43	-
2020	0.470	128,385,911.94	46,723,396.38	175,109,308.32	-
合计	1.101	269,962,761.40	165,121,500.51	435,084,261.91	-

## 2、中银中高等级债券 C:

单位：人民币元

年度	每 10 份基金份额分红数	现金形式发放总额	再投资形式发放总额	年度利润分配合计	备注
2022 年	0.461	16,838,257.47	7,759,471.80	24,597,729.27	-
2021 年	0.100	4,344,227.45	121,358.94	4,465,586.39	-
2020	0.430	13,275,644.20	407,285.03	13,682,929.23	-

合计	0.991	34,458,129.12	8,288,115.77	42,746,244.89	-
----	-------	---------------	--------------	---------------	---

## § 4 管理人报告

### 4.1 基金管理人及基金经理情况

#### 4.1.1 基金管理人及其管理基金的经验

本基金管理人为中银基金管理有限公司，由中国银行股份有限公司和贝莱德投资管理有限公司两大全球著名领先金融品牌强强联合组建的中外合资基金管理公司，致力于长期参与中国基金业的发展，努力成为国内领先的基金管理公司。

截至 2022 年 12 月 31 日，本基金管理人共管理中银中国精选混合型开放式证券投资基金、中银货币市场证券投资基金、中银持续增长混合型证券投资基金、中银收益混合型证券投资基金等一百多只开放式证券投资基金，同时管理着多个私募资产管理计划。

#### 4.1.2 基金经理（或基金经理小组）及基金经理助理的简介

姓名	职务	任本基金的基金经理（助理）期限		证券从业年限	说明
		任职日期	离任日期		
陈玮	基金经理	2020-10-15	2022-05-30	14	中银基金管理有限公司固定收益投资部副总经理，高级副总裁（SVP），应用数学硕士。曾任上海浦东发展银行总行金融市场部高级交易员。2014 年加入中银基金管理有限公司，曾担任固定收益基金经理助理。2014 年 12 月至今任中银纯债基金基金经理，2014 年 12 月至今任中银添利基金基金经理，2014 年 12 月至 2020 年 12 月任中银盛利纯债基金基金经理，2015 年 5 月至 2018 年 2 月任中银新趋势基金基金经理，2015 年 6 月至 2021 年 5 月任中银聚利基金基金经理，2019 年 9 月至今任中银招利基金

					基金经理，2020 年 10 月至 2022 年 5 月任中银中高等级债券基金基金经理，2021 年 2 月至今任中银恒优基金基金经理，2021 年 6 月至今任中银通利基金基金经理，2022 年 1 月至今任中银恒悦 180 天基金基金经理，2022 年 3 月至今任中银民利基金基金经理 2，023 年 1 月至今任中银中银招盈基金基金经理。具备基金从业资格。
王妍	基金经 理	2022-01-05	-	18	中银基金管理有限公司副总裁（VP），管理学学士。曾任南京银行金融市场部债券交易员、中银基金固定收益部基金经理、中欧基金固收投资副总监。2021 年 11 月加入中银基金管理有限公司。2012 年 9 月至 2020 年 3 月任中银添瑞（原中银理财 14 天债券基金）基金经理，2012 年 10 月至 2016 年 7 月任中银理财 60 天债券基金基金经理，2013 年 1 月至 2019 年 4 月任中银理财 30 天债券基金基金经理，2013 年 12 月至 2020 年 10 月任中银中高等级债券基金基金经理，2016 年 2 月至 2018 年 2 月任中银瑞利基金基金经理，2016 年 3 月至 2018 年 2 月任中银珍利基金基金经理，2016 年 4 月至 2018 年 2 月任中银裕利基金基金经理，2016 年 7 月至 2020 年 10 月任中银季季红基金基金经理，2017 年 7 月至 2020 年 10 月任中银丰实基金基金经理，2017 年 11 月至 2019 年 4 月任中银丰进基金基金经理，2017 年 12

					月至 2020 年 10 月任中银利享基金基金经理，2018 年 2 月至 2020 年 10 月任中银智享基金基金经理，2022 年 1 月至今任中银中高等级债券基金基金经理，2022 年 1 月至今任中银安享基金基金经理，2022 年 4 月至今任中银聚享（原中银理财 30 天债券基金）基金经理，2022 年 4 月至今任中银恒利基金基金经理，2022 年 5 月至今任中银荣享基金基金经理。具备银行、基金和银行间债券市场交易员从业资格。
--	--	--	--	--	--

注：1、首任基金经理的“任职日期”为基金合同生效日，非首任基金经理的“任职日期”为根据公司决定确定的聘任日期，基金经理的“离任日期”均为根据公司决定确定的解聘日期；2、证券从业年限的计算标准及含义遵从《证券业从业人员资格管理办法》的相关规定。

#### 4.2 管理人对报告期内本基金运作合规守信情况的说明

本报告期内，本基金管理人严格遵守《中华人民共和国证券投资基金法》、中国证监会的有关规则和其他有关法律法规的规定，严格遵循本基金基金合同，本着诚实信用、勤勉尽责的原则管理和运用基金资产，在严格控制风险的基础上，为基金份额持有人谋求最大利益。

本报告期内，本基金运作合法合规，无损害基金份额持有人利益的行为。

#### 4.3 管理人对报告期内公平交易情况的专项说明

##### 4.3.1 公平交易制度和控制方法

根据中国证监会颁布的《证券投资基金管理公司公平交易制度指导意见》，公司制定了《中银基金管理有限公司公平交易管理办法》，建立了《新股询价申购和参与公开增发管理办法》、《债券询价申购管理办法》、《集中交易管理办法》等公平交易相关制度体系，通过制度确保不同投资组合在投资管理活动中得到公平对待，严格防范不同投资组合之间进行利益输送。公司建立了投资决策委员会领导下的投资决策及授权制度，以科学规范的投资决策体系，采用集中交易管理加强交易执行环节的内部控制，通过工作制度、流程和技术手段保证公平交易原则的实现；通过建立层级完备的公司证券池及组合风格库，完善各类具体资产管理业务组织结构，规范各项业务之间的关系，在保证

各投资组合既具有相对独立性的同时，确保其在获得投资信息、投资建议和实施投资决策方面享有公平的机会；通过对异常交易行为的实时监控、分析评估、监察稽核和信息披露确保公平交易过程和结果的有效监督。

#### 4.3.2 公平交易制度的执行情况

本报告期内，本公司严格遵守法律法规关于公平交易的相关规定，确保本公司管理的不同投资组合在授权、研究分析、投资决策、交易执行、业绩评估等投资管理活动和环节得到公平对待。各投资组合均严格按照法律、法规和公司制度执行投资交易，本报告期内公司整体公平交易制度执行情况良好，未发现有违背公平交易的相关情况。

#### 4.3.3 异常交易行为的专项说明

本报告期内，本基金未发现异常交易行为。

本报告期内，基金管理人未发生所有投资组合参与的交易所公开竞价同日反向交易成交较少的单边交易量超过该证券当日成交量的 5% 的情况。

### 4.4 管理人对报告期内基金的投资策略和业绩表现的说明

#### 4.4.1 报告期内基金投资策略和运作分析

##### 1. 宏观经济分析

国外经济方面，2022 年美国主线上半年仍为抗通胀，自三季度通胀出现明显下行趋势后，衰退成为新的宏观主题。具体看，美国四个季度 GDP 环比折年率分别为 -1.6%，-0.6%，3.2%，2.9%，GDP 不变价同比分别录得 3.68%，1.8%，1.94%，0.96%，美国消费增长结构总体从商品消费为主转为服务消费为主，生产端的修复总体不明显。全年 CPI 呈现高位倒 U 型走势，CPI 自 1 月 7.5% 上行至 6 月最高点 9.1%，随后震荡回落至 12 月的 6.5% 左右，全年 CPI 同比涨 8%。美国就业市场维持偏紧状态，失业率从 1 月的 4.0% 逐步回落至 12 月的 3.5%。在通胀持续超预期的背景下，美联储 2022 年持续加息，截止 12 月末，联邦基金目标利率达到了 4.5%。欧元区在受到俄乌冲突影响更大的背景下，滞胀风险高于美国，欧元区通胀在 2 月俄乌事件情况恶化后受能源价格上涨影响快速抬升，HICP 通胀率从 1 月的 5.1% 持续上行至年内高点的 10 月同比 10.6%，随后缓慢回落至 12 月的 9.2%。高通胀与低复苏动能双重影响下，欧元区经济增长也趋于疲软，前三季度 GDP 不变价同比分别为 5.6%，4.3%，2.4%。日本前三季度 GDP 实际增速分别录得 0.4%，1.6%，1.5%，时隔多年日本通胀出现明显回升，CPI 通胀同比增速从 1 月的 0.5% 上行至 12 月的 4%。日央行鸽派态度在 2022 年并未发生明显变化，需关注 2023 年 BOJ 新任行长可能带来的调整。

2022 年国内经济增长压力相对较大，受二季度华东疫情扰动和四季度疫情防控政策先紧后松的影响全年呈现波浪形走势，四个季度实际 GDP 增速分别录得 4.8%，0.4%，3.9%，2.9%，全年经济实际增速 3% 左右。分部门来看，投资全年依靠基建托底，地产

投资直至 11 月全年呈加速下行态势，最低为 11 月录得-19.7%，基建投资自 6 月起持续保持 10% 以上较高速增长，全年固定资产投资累计增速录得 5.1%；规模以上工业增加值全年增长 3.6%，相较于其他指标而言全年波动较小；消费为 2022 年另一大对经济增长施压的项目，全年录得负增长-0.25%，二、四季度在居民实际收入和收入信心下行的影响下，消费增速均为负。对外贸易方面，全年进口在内需疲弱背景下持续位于低位，出口在外需放缓背景下自三季度起快速下行，出口同比从 9 月的 5.6% 快速下行至 12 月的 -9.9%。通胀方面，PPI 全年呈回落态势并于四季度转负，全年均值 4.2%，CPI 全年在消费需求疲软，猪周期影响逐步消退带动下也较为温和，全年均值 2.0%。基于温和通胀与较疲弱的经济基本面，全年货币政策维持较为宽松状态，全年 M0 平均同比达 13.2%，远高于 2021 年的 5.05%，也高于 2020 年的 9.82%。但社融和信贷增长仍较为疲弱，2022 年全年新增贷款 21.31 万亿元，较 2021 年多增 1.36 万亿元，2022 年疫情持续影响经济背景下，政策持续推动信贷投放，使得全年信贷增长有所加快；全年居民贷款增加 3.83 万亿元，较 2021 年少增 4.09 万亿元，由于消费和购房支出大幅减少，全年居民贷款需求大幅下降；全年企业贷款增加 17.09 万亿元，较 2021 年多增 5.07 万亿元，疫情冲击背景下政策着力稳增长，推动对企业信贷投放明显增加。2022 年全年社会融资增量 32.01 万亿元，较 2021 年多增 6689 亿元，全年社融增速从 2021 年的 10.3% 降至 9.6%，融资需求低迷背景下，社融增长持续乏力。

## 2. 市场回顾

2022 年，10 年期国债收益率整体在 2.55%-2.95% 区间震荡，债券指数涨跌不一，全年中债总全价指数上涨 0.19%，中债银行间国债全价指数上涨 0.47%，中债企业债总全价指数下跌 1.44%。

具体来看：

一季度 1 月降息推动债券收益率下行，后市场担忧美联储开启加息周期、资金外流压力加大可能制约央行政策取向，利率转为上行，3 月末上海疫情快速扩散，利率再度下行，10 年期国债收益率上行 1bp 至 2.79%，10 年期金融债（国开）收益率下行 4bp 至 3.04%。

二季度 4 月降准幅度不及市场预期，利率小幅上行，后受资金利率与政策利率倒挂、机构欠配程度加深影响，利率整体下行，6 月上海疫情好转、资金利率波动加大，利率再度上行，10 年期国债收益率上行 3bp 至 2.82%，10 年期金融债（国开）收益率上行 1bp 至 3.05%。

三季度 7 月资金面延续宽松、8 月央行超预期降息推动债券收益率快速下行，降息落地后市场宽货币预期减弱，且担忧美元走强加重人民币贬值压力，利率有所上调，10 年期国债收益率下行 6bp 至 2.76%，10 年期金融债（国开）收益率下行 12bp 至 2.93%。

四季度 10 月初资金价格回落叠加经济仍偏弱，利率小幅下行，11 月防疫政策优化叠加地产支持政策频出，市场对基本面修复预期增强，推升利率并引发理财赎回负反馈，带动利率快速走高，12 月央行流动性投放加大叠加疫情扩散，债券收益率小幅下行，10 年期国债收益率上行 8bp 至 2.84%，10 年期金融债（国开）收益率上行 6bp 至 2.99%。



货币市场方面，流动性总体充裕，资金利率在低位波动，银行间 1 天回购加权平均利率均值在 1.54%，较上年均值下行 49bp，7 天回购加权平均利率均值在 1.95%，较上年均值下行 38bp。

### 3.运行分析

2022 年债券市场各品种涨跌互现。策略上，我们调降组合的久期和杠杆比例，优化配置结构，重点配置中等期限利率债和高评级信用债，合理分配类属资产比例。

#### 4.4.2 报告期内基金的业绩表现

报告期内，本基金 A 类份额净值增长率为 1.57%，同期业绩比较基准收益率为 0.51%。

报告期内，本基金 C 类份额净值增长率为 1.28%，同期业绩比较基准收益率为 0.51%。

#### 4.5 管理人对宏观经济、证券市场及行业走势的简要展望

展望 2023 年，全球经济进入下行周期，美联储加息放缓，市场关注点逐步转为美国经济能否“软着陆”。海外方面，2023 年全球经济进入下行周期，美国经济随着加息进程推进而放缓，欧洲经济不确定性仍然较高。海外通胀预计总体回落，但仍有一定粘性。政策方面，预计全球主要经济体央行将依次放缓加息步伐，但仍会将利率维持在限制性水平，在不出现经济或金融危机引发深度衰退的情况下降息幅度相对有限。

从国内来看，2023 年宏观经济有望在稳增长政策推动下逐步修复，制造业和新基建预计将是本轮政策重点支持方向，消费总量恢复，疤痕效应制约超额储蓄释放，地产合理需求依然存在，地产投资逐步企稳；物价水平整体温和，通胀上行风险较小。根据中央经济工作会议的定调，扩大内需是 2023 年中国经济和政策的主线，预计财政政策唱主角，货币政策做好流动性配合。财政政策方面，“加力提效”主要依赖中央加杠杆，政策性金融工具承担更重要责任；货币政策力度稳中有扩，但更强调精准，全面降准降息空间有限，结构性工具愈加重要。

综合上述分析，2023 年国内经济进入复苏周期，但暂无内外共振风险，基本面对债券影响偏负面；宽信用逐步兑现，货币政策以结构性政策为主，预计长端利率波动中枢相较 2022 年上移。

信用债方面，理财赎回潮冲击后，中短久期中高等级信用债的估值回到历史较高水平，具有票息价值；信用分层仍会持续，低等级和弱区域风险需防范，区域流动性分化、理财净值化转型中资产配置行为的变化仍是未来风险因素。

#### 4.6 管理人内部有关本基金的监察稽核工作情况

报告期内，本基金管理人坚持一切从防范风险、保护基金份额持有人利益出发，致力于内控机制的完善，加强内部风险的控制与防范，确保各项法规和制度的落实，保证基金合同得到严格履行。公司内控部门与审计部按照制度，通过基金运作监控和内部审

计等方法，独立地开展工作，发现问题及时提出改进建议并督促业务部门进行整改。

本报告期内，本基金的监察稽核主要工作情况如下：

(1) 深入开展审计检查，确保基金运作合规性

主要措施有：对基金运作涉及的投资、研究、交易、风险管理、信息资讯等业务环节开展独立检查，及时发现业务流程中存在的风险并督促整改，确保相关业务运作符合法律法规及公司制度的规定。

(2) 修订内部管理制度，完善投资业务流程

根据监管机关的规定，定期更新公司内部投资管理制度，不断加强内部流程控制，动态作出各项合规提示，防范投资风险。

通过以上工作的开展，在本报告期内，本基金运作过程中未发生违规关联交易、内幕交易，基金运作整体合法合规。本基金管理人承诺将一如既往地本着诚实信用、勤勉尽责的原则管理和运用基金资产，不断提高合规与审计工作的科学性和有效性，努力防范各种风险，为基金份额持有人谋求最大利益。

#### 4.7 管理人对报告期内基金估值程序等事项的说明

##### 4.7.1 有关参与估值流程各方及人员的职责分工、专业胜任能力和相关工作经历的描述

根据证监会的相关规定，本公司为建立健全有效的估值政策和程序，经公司执行委员会批准，公司成立估值委员会，明确参与估值流程各方的人员分工和职责，由基金运营、风险管理、研究及相关人员担任委员会委员。估值委员会委员具备应有的经验、专业胜任能力和独立性，分工明确。估值委员会严格按照工作流程诚实守信、勤勉尽责地讨论和决策估值事项。估值委员会审议并依据行业协会提供的估值模型和行业做法选定与当时市场环境相适应的估值方法，基金运营部应征询会计师事务所、基金托管人的相关意见。当改变估值技术时，导致基金资产净值的变化在 0.25% 以上的，会计师事务所应对基金管理人所采用的相关估值技术、假设及输入值的适当性发表审核意见，同时公司按照相关法律法规要求履行信息披露义务。另外，对于特定品种或者投资品种相同，但具有不同特征的，若协会有特定调整估值方法的通知的，比如《证券投资基金投资流通受限股票估值指引（试行）》的，应参照协会通知执行。可根据指引的指导意见，并经估值委员会审议，采用第三方估值机构提供的估值相关的数据服务。

4.7.2 本公司参与估值流程各方之间没有存在任何重大利益冲突。

4.7.3 定价服务机构按照商业合同约定提供定价服务。

#### 4.8 管理人对报告期内基金利润分配情况的说明

在符合有关基金分红条件的前提下，本基金每年收益分配次数最多为 12 次，每份基金份额每次收益分配比例不得低于收益分配基准日每份基金份额该次可供分配利润的 60%。

本报告期期末 A 类基金份额可供分配利润为 6,657,497.53 元, C 类基金份额可供分配利润为 530,110.39 元。本基金于 2022 年 03 月 25 日进行了第 1 次利润分配, 每 10 份 A 类基金份额分红 0.307 元, 分红总金额为 137,922,435.86 元, 每 10 份 C 类基金份额分红 0.251 元, 分红总金额为 13,225,645.51 元。本基金于 2022 年 06 月 13 日进行了第 2 次利润分配, 每 10 份 A 类基金份额分红 0.124 元, 分红总金额为 42,851,462.14 元, 每 10 份 C 类基金份额分红 0.11 元, 分红总金额为 3,957,891.90 元。本基金于 2022 年 09 月 14 日进行了第 3 次利润分配, 每 10 份 A 类基金份额分红 0.1 元, 分红总金额为 38,393,070.16 元, 每 10 份 C 类基金份额分红 0.1 元, 分红总金额为 7,414,191.86 元。

#### 4.9 报告期内管理人对本基金持有人数或基金资产净值预警情形的说明

本基金在报告期内未出现连续二十个工作日基金份额持有人数量不满二百人或者基金资产净值低于五千万元的情形。

## § 5 托管人报告

### 5.1 报告期内本基金托管人遵规守信情况声明

本报告期内, 中国民生银行股份有限公司在本基金的托管过程中, 严格遵守《证券投资基金法》及其他法律法规的规定和基金合同、托管协议的约定, 依法安全保管了基金财产, 不存在损害基金份额持有人利益的行为, 尽职尽责地履行了基金托管人应尽的义务。

### 5.2 托管人对报告期内本基金投资运作遵规守信、净值计算、利润分配等情况的说明

本报告期内, 按照相关法律法规规定和基金合同、托管协议的有关约定, 本托管人对本基金的投资运作方面进行了监督, 对基金资产净值计算、基金份额申购赎回价格的计算、基金费用开支及利润分配等方面进行了认真的复核, 未发现基金管理人有关损害基金份额持有人利益的行为, 在各重要方面的运作严格按照基金合同的约定进行。

### 5.3 托管人对本年度报告中财务信息等内容的真实、准确和完整发表意见

本托管人复核审查的本报告中的财务指标、净值表现、财务会计报告、投资组合报告内容真实、准确和完整。

## § 6 审计报告

中银中高等级债券型证券投资基金全体基金份额持有人：

## 6.1 审计意见

### (一) 我们审计的内容

我们审计了中银中高等级债券型证券投资基金（以下简称“中银中高等级基金”）的财务报表，包括 2022 年 12 月 31 日的资产负债表，2022 年度的利润表、净资产（基金净值）变动表以及相关财务报表附注。

### (二) 我们的意见

我们认为，后附的财务报表在所有重大方面按照企业会计准则和在财务报表附注中所列示的中国证券监督管理委员会(以下简称“中国证监会”)、中国证券投资基金业协会(以下简称“中国基金业协会”)发布的有关规定及允许的基金行业实务操作编制，公允反映了中银中高等级基金 2022 年 12 月 31 日的财务状况以及 2022 年度的经营成果和净资产变动情况。

## 6.2 形成审计意见的基础

我们按照中国注册会计师审计准则的规定执行了审计工作。审计报告的“注册会计师对财务报表审计的责任”部分进一步阐述了我们在这些准则下的责任。我们相信，我们获取的审计证据是充分、适当的，为发表审计意见提供了基础。

按照中国注册会计师职业道德守则，我们独立于中银中高等级基金，并履行了职业道德方面的其他责任。

## 6.3 管理层和治理层对财务报表的责任

中银中高等级基金的基金管理人中银基金管理有限公司(以下简称“基金管理人”)管理层负责按照企业会计准则和中国证监会、中国基金业协会发布的有关规定及允许的基金行业实务操作编制财务报表，使其实现公允反映，并设计、执行和维护必要的内部控制，以使财务报表不存在由于舞弊或错误导致的重大错报。

在编制财务报表时，基金管理人管理层负责评估中银中高等级基金的持续经营能力，披露与持续经营相关的事项(如适用)，并运用持续经营假设，除非基金管理人管理层计划清算中银中高等级基金、终止运营或别无其他现实的选择。

基金管理人治理层负责监督中银中高等级基金的财务报告过程。

## 6.4 注册会计师对财务报表审计的责任

我们的目标是对财务报表整体是否不存在由于舞弊或错误导致的重大错报获取合理保证，并出

具包含审计意见的审计报告。合理保证是高水平的保证，但并不能保证按照审计准则执行的审计在某一重大错报存在时总能发现。错报可能由于舞弊或错误导致，如果合理预期错报单独或汇总起来可能影响财务报表使用者依据财务报表作出的经济决策，则通常认为错报是重大的。

在按照审计准则执行审计工作的过程中，我们运用职业判断，并保持职业怀疑。同时，我们也执行以下工作：

(一) 识别和评估由于舞弊或错误导致的财务报表重大错报风险；设计和实施审计程序以应对这些风险，并获取充分、适当的审计证据，作为发表审计意见的基础。由于舞弊可能涉及串通、伪造、故意遗漏、虚假陈述或凌驾于内部控制之上，未能发现由于舞弊导致的重大错报的风险高于未能发现由于错误导致的重大错报的风险。

(二) 了解与审计相关的内部控制，以设计恰当的审计程序，但目的并非对内部控制的有效性发表意见。

(三) 评价基金管理人管理层选用会计政策的恰当性和作出会计估计及相关披露的合理性。

(四) 对基金管理人管理层使用持续经营假设的恰当性得出结论。同时，根据获取的审计证据，就可能导致对中银中高等级基金持续经营能力产生重大疑虑的事项或情况是否存在重大不确定性得出结论。如果我们得出结论认为存在重大不确定性，审计准则要求我们在审计报告中提请报表使用者注意财务报表中的相关披露；如果披露不充分，我们应当发表非无保留意见。我们的结论基于截至审计报告日可获得的信息。然而，未来的事项或情况可能导致中银中高等级基金不能持续经营。

(五) 评价财务报表的总体列报(包括披露)、结构和内容，并评价财务报表是否公允反映相关交易和事项。

我们与基金管理人治理层就计划的审计范围、时间安排和重大审计发现等事项进行沟通，包括沟通我们在审计中识别出的值得关注的内部控制缺陷。

普华永道中天会计师事务所（特殊普通合伙）

中国注册会计师

张 振 波 沈 兆 杰

上海市浦东新区东育路 588 号前滩中心 42 楼

2023 年 3 月 29 日

## § 7 年度财务报表

## 7.1 资产负债表

会计主体：中银中高等级债券型证券投资基金

报告截止日：2022 年 12 月 31 日

单位：人民币元

资产	附注号	本期末 2022 年 12 月 31 日	上年度末 2021 年 12 月 31 日
<b>资产：</b>			
银行存款	7.4.7.1	6,630,534.26	10,600,348.83
结算备付金		129,422,226.16	56,604,458.52
存出保证金		196,764.98	85,993.13
交易性金融资产	7.4.7.2	2,608,827,758.07	8,569,030,700.00
其中：股票投资		-	-
基金投资		-	-
债券投资		2,583,779,956.70	8,065,712,600.00
资产支持证券投资		25,047,801.37	503,318,100.00
贵金属投资		-	-
其他投资		-	-
衍生金融资产	7.4.7.3	-	-
买入返售金融资产	7.4.7.4	-	-
应收清算款		-	11,317,481.87
应收股利		-	-
应收申购款		1,016,176.89	10,563,142.63
递延所得税资产		-	-
其他资产	7.4.7.5	-	121,387,743.27
资产总计		2,746,093,460.36	8,779,589,868.25
<b>负债和净资产</b>	<b>附注号</b>	<b>本期末 2022 年 12 月 31 日</b>	<b>上年度末 2021 年 12 月 31 日</b>
<b>负债：</b>			
短期借款		-	-
交易性金融负债		-	-
衍生金融负债	7.4.7.3	-	-
卖出回购金融资产款		451,870,220.71	1,260,891,000.00
应付清算款		259,558.59	18,240,048.26
应付赎回款		55,300.64	157,561.73
应付管理人报酬		600,639.68	1,690,161.82
应付托管费		200,213.22	563,387.27
应付销售服务费		101,324.15	262,761.23
应付投资顾问费		-	-
应交税费		111,949.29	372,105.94
应付利润		-	-

递延所得税负债		-	-
其他负债	7.4.7.6	237,760.22	24,617.14
负债合计		453,436,966.50	1,282,201,643.39
<b>净资产：</b>			
实收基金	7.4.7.7	2,187,148,857.60	6,914,929,180.04
其他综合收益		-	-
未分配利润	7.4.7.8	105,507,636.26	582,459,044.82
净资产合计		2,292,656,493.86	7,497,388,224.86
负债和净资产总计		2,746,093,460.36	8,779,589,868.25

注：1.报告截止日 2022 年 12 月 31 日，基金份额总额 2,187,148,857.60 份，其中 A 类基金份额净值 1.0486 元，基金份额 1,818,503,796.17 份；C 类基金份额净值 1.0465 元，基金份额 368,645,061.43 份。

2.以下比较数据已根据本年《证券投资基金信息披露 XBRL 模板第 3 号<年度报告和中期报告>》中的资产负债表格式的要求进行列示：2021 年年度报告资产负债表中“应收利息”与“其他资产”项目的“本期末”余额合并列示在 2022 年年度报告资产负债表中“其他资产”项目的“上年度末”余额，2021 年年度报告资产负债表中“应付交易费用”、“应付利息”与“其他负债”科目的“本期末”余额合并列示在 2022 年年度报告资产负债表“其他负债”项目的“上年度末”余额。

## 7.2 利润表

会计主体：中银中高等级债券型证券投资基金

本报告期：2022 年 1 月 1 日至 2022 年 12 月 31 日

单位：人民币元

项目	附注号	本期 2022 年 1 月 1 日 至 2022 年 12 月 31 日	上年度可比期间 2021 年 1 月 1 日 至 2021 年 12 月 31 日
<b>一、营业总收入</b>		123,994,676.12	338,841,408.46
1.利息收入		2,256,716.21	279,650,866.67
其中：存款利息收入	7.4.7.9	2,129,030.22	836,647.58
债券利息收入		-	263,685,902.50
资产支持证券利息收入		-	14,406,112.22
买入返售金融资产收入		127,685.99	722,204.37
证券出借利息收入		-	-
其他利息收入		-	-
2.投资收益（损失以“-”填列）		191,820,033.66	-7,353,560.10
其中：股票投资收益	7.4.7.10	-	-
基金投资收益		-	-
债券投资收益	7.4.7.11	197,024,577.81	5,615,989.52
资产支持证券投资收益	7.4.7.12	-5,204,544.15	-12,969,549.62

贵金属投资收益		-	-
衍生工具收益	7.4.7.13	-	-
股利收益	7.4.7.14	-	-
3.公允价值变动收益（损失以“-”号填列）	7.4.7.15	-72,509,796.69	65,077,730.52
4.汇兑收益（损失以“-”号填列）		-	-
5.其他收入（损失以“-”号填列）	7.4.7.16	2,427,722.94	1,466,371.37
<b>减：二、营业总支出</b>		<b>50,384,321.35</b>	<b>63,647,155.85</b>
1. 管理人报酬	7.4.10.2	16,046,397.34	20,154,364.52
2. 托管费	7.4.10.2	5,348,799.01	6,718,121.50
3. 销售服务费		2,308,031.90	3,012,335.87
4. 投资顾问费		-	-
5. 利息支出		26,061,343.19	32,891,490.90
其中：卖出回购金融资产支出		26,061,343.19	32,891,490.90
6. 信用减值损失		-	-
7. 税金及附加		354,381.65	506,018.87
8. 其他费用	7.4.7.17	265,368.26	364,824.19
<b>三、利润总额（亏损总额以“-”号填列）</b>		<b>73,610,354.77</b>	<b>275,194,252.61</b>
减：所得税费用		-	-
<b>四、净利润（净亏损以“-”号填列）</b>		<b>73,610,354.77</b>	<b>275,194,252.61</b>
<b>五、其他综合收益的税后净额</b>		-	-
<b>六、综合收益总额</b>		<b>73,610,354.77</b>	<b>275,194,252.61</b>

注：以下比较数据已根据本年《证券投资基金信息披露 XBRL 模板第 3 号<年度报告和中期报告>》中的利润表格式的要求进行列示：2021 年年度报告利润表中“交易费用”项目与“其他费用”项目的“本期”金额合并列示在 2022 年年度报告利润表中“其他费用”项目的“上年度可比期间”金额。

### 7.3 净资产（基金净值）变动表

会计主体：中银中高等级债券型证券投资基金

本报告期：2022 年 1 月 1 日至 2022 年 12 月 31 日

单位：人民币元

项目	本期 2022 年 1 月 1 日至 2022 年 12 月 31 日		
	实收基金	未分配利润	净资产合计
一、上期期末净资产（基金净	6,914,929,180.04	582,459,044.82	7,497,388,224.86



值)			
二、本期期初净资产 (基金净值)	6,914,929,180.04	582,459,044.82	7,497,388,224.86
三、本期增减变动额 (减少以“-”号填列)	-4,727,780,322.44	-476,951,408.56	-5,204,731,731.00
(一)、综合收益总额	-	73,610,354.77	73,610,354.77
(二)、本期基金份额交易产生的基金净值变动数 (净值减少以“-”号填列)	-4,727,780,322.44	-306,797,065.90	-5,034,577,388.34
其中: 1.基金申购款	5,810,685,181.91	422,411,068.70	6,233,096,250.61
2.基金赎回款	-10,538,465,504.35	-729,208,134.60	-11,267,673,638.95
(三)、本期向基金份额持有人分配利润产生的基金净值变动 (净值减少以“-”号填列)	-	-243,764,697.43	-243,764,697.43
四、本期期末净资产 (基金净值)	2,187,148,857.60	105,507,636.26	2,292,656,493.86
项目	上年度可比期间 2021 年 1 月 1 日至 2021 年 12 月 31 日		
	实收基金	未分配利润	净资产合计
一、上期期末净资产 (基金净值)	3,970,399,028.01	189,253,543.29	4,159,652,571.30
二、本期期初净资产 (基金净值)	3,970,399,028.01	189,253,543.29	4,159,652,571.30
三、本期增减变动额 (减少以“-”号填列)	2,944,530,152.03	393,205,501.53	3,337,735,653.56
(一)、综合收益总额	-	275,194,252.61	275,194,252.61
(二)、本期基金份额交易产生的基金净值变动数 (净值减少以“-”号填列)	2,944,530,152.03	163,284,820.74	3,107,814,972.77

其中：1.基金申购款	9,537,440,604.71	623,524,057.80	10,160,964,66 2.51
2.基金赎回款	-6,592,910,452.68	-460,239,237.06	-7,053,149,68 9.74
(三)、本期向基金份额持有人分配利润产生的基金净值变动(净值减少以“-”号填列)	-	-45,273,571.82	-45,273,571.8 2
四、本期期末净资产(基金净值)	6,914,929,180.04	582,459,044.82	7,497,388,224. 86

报表附注为财务报表的组成部分。

本报告页码(序号)从 7.1 至 7.4, 财务报表由下列负责人签署:

基金管理人负责人: 张家文, 主管会计工作负责人: 陈宇, 会计机构负责人: 乐妮

## 7.4 报表附注

### 7.4.1 基金基本情况

中银中高等级债券型证券投资基金(以下简称“本基金”)经中国证券监督管理委员会(以下简称“中国证监会”)证监许可[2013]1021 号文《关于准予中银中高等级债券型证券投资基金募集的批复》核准, 由基金管理人中银基金管理有限公司依照《中华人民共和国证券投资基金法》和《中银中高等级债券型证券投资基金基金合同》负责公开募集。本基金为契约型开放式, 存续期限不定, 首次设立募集不包括认购资金利息共募集人民币 1,363,269,447.17 元, 业经安永华明会计师事务所(特殊普通合伙)安永华明(2013)验字第 61062100\_B05 号验资报告予以验证。经向中国证监会备案, 《中银中高等级债券型证券投资基金基金合同》于 2013 年 12 月 5 日正式生效, 基金合同生效日的基金份额总额为 1,363,347,165.07 份基金份额, 其中认购资金利息折合 77,717.90 份基金份额。本基金的基金管理人为中银基金管理有限公司, 基金托管人为中国民生银行股份有限公司。

本基金根据认购/申购费用、销售服务费收取方式的不同, 将基金份额分为不同的类别。在投资者认购/申购时收取认购/申购费用, 但不从本类别资产中计提销售服务费的基金份额, 称为 A 类基金份额; 在投资者认购/申购时不收取认购/申购费用, 而是从本类别基金资产中计提销售服务费的基金份额, 称为 C 类基金份额。本基金 A 类和 C 类基金份额分别设置代码。由于基金费用的不同, 本基金 A 类基金份额和 C 类基金份额将分别计算基金份额净值和基金份额累计净值, 计算公式为计算日各类别基金资产净值除以计算日发售在外的该类别基金份额总数。

根据《中华人民共和国证券投资基金法》和《中银中高等级债券型证券投资基金基金合同》的有关规定, 本基金投资于具有良好流动性的金融工具, 包括国内依法发行和

上市交易的国债、金融债、央行票据、地方政府债、企业债、公司债、中期票据、短期融资券、超级短期融资券、资产支持证券、次级债、中小企业私募债券、债券回购、货币市场工具、银行存款，以及法律法规或中国证监会允许基金投资的其它金融工具(但须符合中国证监会的相关规定)。本基金不参与股票一级市场投资，也不主动从二级市场买入股票、权证。如法律法规或监管机构以后允许基金投资其他品种，基金管理人在履行适当程序后，可以将其纳入投资范围。本基金的投资组合比例为：债券资产的投资比例不低于基金资产的 80%，其中投资于债项信用等级为 AA 级或以上的中高等级非国家信用债券的比例不低于非现金基金资产的 80%；持有现金或者到期日在一年以内的政府债券不低于基金资产净值的 5%，其中现金不包括结算备付金、存出保证金和应收申购款等。本基金的业绩比较基准为：中债综合全价(总值)指数。

本财务报表由本基金的基金管理人中银基金管理有限公司于 2023 年 3 月 29 日批准。

#### 7.4.2 会计报表的编制基础

"本基金的财务报表按照财政部于 2006 年 2 月 15 日及以后期间颁布的《企业会计准则—基本准则》、各项具体会计准则、《资产管理产品相关会计处理规定》及相关规定(以下合称“企业会计准则”)、中国证监会颁布的《证券投资基金信息披露 XBRL 模板第 3 号<年度报告和中期报告>》、中国证券投资基金业协会(以下简称“中国基金业协会”)颁布的《证券投资基金会计核算业务指引》、《中银中高等级债券型证券投资基金基金合同》和在财务报表附注 7.4.4 所列示的中国证监会、中国基金业协会发布的有关规定及允许的基金行业实务操作编制。

本财务报表以持续经营为基础编制。"

#### 7.4.3 遵循企业会计准则及其他有关规定的声明

本基金 2022 年度财务报表符合企业会计准则的要求，真实、完整地反映了本基金 2022 年 12 月 31 日的财务状况以及 2022 年度的经营成果和净资产变动情况等有关信息。

#### 7.4.4 重要会计政策和会计估计

##### 7.4.4.1 会计年度

本基金会计年度为公历 1 月 1 日起至 12 月 31 日止。

##### 7.4.4.2 记账本位币

本基金的记账本位币为人民币。

##### 7.4.4.3 金融资产和金融负债的分类

金融工具，是指形成一方的金融资产并形成其他方的金融负债或权益工具的合同。当本基金成为金融工具合同的一方时，确认相关的金融资产或金融负债。

#### (1) 金融资产

金融资产于初始确认时分类为：以摊余成本计量的金融资产、以公允价值计量且其变动计入其他综合收益的金融资产及以公允价值计量且其变动计入当期损益的金融资产。金融资产的分类取决于本基金管理金融资产的业务模式和金融资产的合同现金流量特征。本基金现无金融资产分类为以公允价值计量且其变动计入其他综合收益的金融资产。

#### 债务工具

本基金持有的债务工具是指从发行方角度分析符合金融负债定义的工具，分别采用以下两种方式进行计量：

##### 以摊余成本计量：

本基金管理以摊余成本计量的金融资产的业务模式为以收取合同现金流量为目标，且以摊余成本计量的金融资产的合同现金流量特征与基本借贷安排相一致，即在特定日期产生的现金流量，仅为对本金和以未偿付本金金额为基础的利息的支付。本基金持有的以摊余成本计量的金融资产主要为银行存款、买入返售金融资产和其他各类应收款项等。

##### 以公允价值计量且其变动计入当期损益：

本基金将持有的未划分为以摊余成本计量的债务工具，以公允价值计量且其变动计入当期损益。本基金持有的以公允价值计量且其变动计入当期损益的金融资产主要为债券投资和资产支持证券投资，在资产负债表中以交易性金融资产列示。

#### (2) 金融负债

金融负债于初始确认时分类为以摊余成本计量的金融负债和以公允价值计量且其变动计入当期损益的金融负债。本基金目前暂无金融负债分类为以公允价值计量且其变动计入当期损益的金融负债。本基金持有的以摊余成本计量的金融负债包括卖出回购金融资产款和其他各类应付款项等。

#### 7.4.4.4 金融资产和金融负债的初始确认、后续计量和终止确认

金融资产或金融负债在初始确认时以公允价值计量。对于以公允价值计量且其变动计入当期损益的金融资产和金融负债，相关交易费用计入当期损益；对于支付的价款中包含的债券或资产支持证券起息日或上次除息日至购买日止的利息，确认为应计利息，包含在交易性金融资产的账面价值中。对于其他类别的金融资产和金融负债，相关交易费用计入初始确认金额。

对于以公允价值计量且其变动计入当期损益的金融资产按照公允价值进行后续计量；对于应收款项和其他金融负债采用实际利率法，以摊余成本进行后续计量。

本基金对于以摊余成本计量的金融资产，以预期信用损失为基础确认损失准备。

本基金考虑有关过去事项、当前状况以及对未来经济状况的预测等合理且有依据的信息，以发生违约的风险为权重，计算合同应收的现金流量与预期能收到的现金流量之间差额的现值的概率加权金额，确认预期信用损失。

于每个资产负债表日，本基金对于处于不同阶段的金融工具的预期信用损失分别进行计量。金融工具自初始确认后信用风险未显著增加的，处于第一阶段，本基金按照未来 12 个月内的预期信用损失计量损失准备；金融工具自初始确认后信用风险已显著增加但尚未发生信用减值的，处于第二阶段，本基金按照该工具整个存续期的预期信用损失计量损失准备；金融工具自初始确认后已经发生信用减值的，处于第三阶段，本基金按照该工具整个存续期的预期信用损失计量损失准备。

对于在资产负债表日具有较低信用风险的金融工具，本基金假设其信用风险自初始确认后并未显著增加，认定为处于第一阶段的金融工具，按照未来 12 个月内的预期信用损失计量损失准备。

本基金对于处于第一阶段和第二阶段的金融工具，按照其未扣除减值准备的账面余额和实际利率计算利息收入。对于处于第三阶段的金融工具，按照其账面余额减已计提减值准备后的摊余成本和实际利率计算利息收入。

本基金将计提或转回的损失准备计入当期损益。

金融资产满足下列条件之一的，予以终止确认：(1) 收取该金融资产现金流量的合同权利终止；(2) 该金融资产已转移，且本基金将金融资产所有权上几乎所有的风险和报酬转移给转入方；或者(3) 该金融资产已转移，虽然本基金既没有转移也没有保留金融资产所有权上几乎所有的风险和报酬，但是放弃了对该金融资产控制。

金融资产终止确认时，其账面价值与收到的对价的差额，计入当期损益。

当金融负债的现时义务全部或部分已经解除时，终止确认该金融负债或义务已解除的部分。终止确认部分的账面价值与支付的对价之间的差额，计入当期损益。

#### 7.4.4.5 金融资产和金融负债的估值原则

本基金持有的债券投资和资产支持证券投资按如下原则确定公允价值并进行估值：

(1) 存在活跃市场的金融工具按其估值日的市场交易价格确定公允价值；估值日无交易且最近交易日后未发生影响公允价值计量的重大事件的，按最近交易日的市场交易价格确定公允价值。有充足证据表明估值日或最近交易日的市场交易价格不能真实反映公允价值的，应对市场交易价格进行调整，确定公允价值。与上述投资品种相同，但具有不同特征的，应以相同资产或负债的公允价值为基础，并在估值技术中考虑不同特征因素的影响。特征是指对资产出售或使用的限制等，如果该限制是针对资产持有者的，那么在估值技术中不应将该限制作为特征考虑。此外，基金管理人不应考虑因大量持有相关资产或负债所产生的溢价或折价。

(2) 当金融工具不存在活跃市场，采用在当前情况下适用并且有足够可利用数据和其他信息支持的估值技术确定公允价值。采用估值技术时，优先使用可观察输入值，只有在无法取得相关资产或负债可观察输入值或取得不切实可行的情况下，才可以使用不可观察输入值。

(3) 如经济环境发生重大变化或证券发行人发生影响金融工具价格的重大事件，应对估值进行调整并确定公允价值。

#### 7.4.4.6 金融资产和金融负债的抵销

本基金持有的资产和承担的负债基本为金融资产和金融负债。当本基金 1) 具有抵销已确认金额的法定权利且该种法定权利现在是可执行的；且 2) 交易双方准备按净额结算时，金融资产与金融负债按抵销后的净额在资产负债表中列示。

#### 7.4.4.7 实收基金

实收基金为对外发行基金份额所募集的总金额在扣除损益平准金分摊部分后的余额。由于申购和赎回引起的实收基金变动分别于基金申购确认日及基金赎回确认日认列。

#### 7.4.4.8 损益平准金

损益平准金包括已实现平准金和未实现平准金。已实现平准金指在申购或赎回基金份额时，申购或赎回款项中包含的按累计未分配的已实现损益占净资产比例计算的金额。

未实现平准金指在申购或赎回基金份额时，申购或赎回款项中包含的按累计未实现损益占净资产比例计算的金额。损益平准金于基金申购确认日或基金赎回确认日认列，并于期末全额转入未分配利润/(累计亏损)。

#### 7.4.4.9 收入/(损失)的确认和计量

债券投资和资产支持证券投资在持有期间应取得的按票面利率(对于贴现债为按发行价计算的利率)或合同利率计算的利息扣除在适用情况下由债券和资产支持证券发行企业代扣代缴的个人所得税及由基金管理人缴纳的增值税后的净额确认为投资收益。

以公允价值计量且其变动计入当期损益的金融资产在持有期间的公允价值变动扣除按票面利率(对于贴现债为按发行价计算的利率)或合同利率计算的利息后的净额确认为公允价值变动损益；于处置时，其处置价格与初始确认金额之间的差额扣除相关交易费用及在适用情况下由基金管理人缴纳的增值税后的净额确认为投资收益，其中包括从公允价值变动损益结转的公允价值累计变动额。

应收款项在持有期间确认的利息收入按实际利率法计算，实际利率法与直线法差异较小的则按直线法计算。

#### 7.4.4.10 费用的确认和计量

本基金的管理人报酬、托管费和销售服务费在费用涵盖期间按基金合同约定的费率和计算方法逐日确认。

以摊余成本计量的金融负债在持有期间确认的利息支出按实际利率法计算，实际利率法与直线法差异较小的则按直线法计算。

#### 7.4.4.11 基金的收益分配政策

每一基金份额享有同等分配权。本基金收益以现金形式分配，但基金份额持有人可选择现金红利或将现金红利按分红除权日的基金份额净值自动转为基金份额进行再投资。若期末未分配利润中的未实现部分为正数，包括基金经营活动产生的未实现损益以及基金份额交易产生的未实现平准金等，则期末可供分配利润的金额为期末未分配利润中的已实现部分；若期末未分配利润的未实现部分为负数，则期末可供分配利润的金额为期末未分配利润，即已实现部分相抵未实现部分后的余额。

经宣告的拟分配基金收益于分红除权日从净资产转出。

#### 7.4.4.12 分部报告

本基金以内部组织结构、管理要求、内部报告制度为依据确定经营分部，以经营分部为基础确定报告分部并披露分部信息。

经营分部是指本基金内同时满足下列条件的组成部分：(1) 该组成部分能够在日常活动中产生收入、发生费用；(2) 本基金的基金管理人能够定期评价该组成部分的经营成果，以决定向其配置资源、评价其业绩；(3) 本基金能够取得该组成部分的财务状况、经营成果和现金流量等有关会计信息。如果两个或多个经营分部具有相似的经济特征，并且满足一定条件的，则合并为一个经营分部。

本基金目前以一个单一的经营分部运作，不需要披露分部信息。

#### 7.4.4.13 其他重要的会计政策和会计估计

根据本基金的估值原则和中国证监会允许的基金行业估值实务操作，本基金确定以下类别债券投资和资产支持证券的公允价值时采用的估值方法及其关键假设如下：

(1) 对于证券交易所上市的债券，若出现重大事项停牌或交易不活跃(包括涨跌停时的交易不活跃)等情况，本基金根据中国证监会公告[2017]13号《中国证监会关于证券投资基金估值业务的指导意见》，根据具体情况采用现金流量折现法等估值技术进行估值。

(2) 对于在证券交易所上市或挂牌转让的固定收益品种(可转换债券和可交换债券除外)及在银行间同业市场交易的固定收益品种，根据中国证监会公告[2017]13号《中国证监会关于证券投资基金估值业务的指导意见》及《中国证券投资基金业协会估值核算工作小组关于2015年1季度固定收益品种的估值处理标准》采用估值技术确定公允价值。本基金持有的证券交易所上市或挂牌转让的固定收益品种(可转换债券和可交换债券除外)，按照中证指数有限公司所独立提供的估值结果确定公允价值。本基金持有的银行间同业市场固定收益品种按照中债金融估值中心有限公司所独立提供的估值结果确定公允价值。

#### 7.4.5 会计政策和会计估计变更以及差错更正的说明

##### 7.4.5.1 会计政策变更的说明

财政部于2017年颁布了修订后的《企业会计准则第22号——金融工具确认和计量》、《企业会计准则第23号——金融资产转移》、《企业会计准则第24号——套期会计》及《企业会计准则第37号——金融工具列报》(以下合称“新金融工具准则”)，财政部、中国银行保险监督管理委员会于2020年12月30日发布了《关于进一步贯彻落实新金融工具相关会计准则的通知》，公募证券投资基金自2022年1月1日起执行新金融工具准则。此外，财政部于2022年颁布了《关于印发<资产管理产品相关会计处理规定>的



通知》(财会[2022]14号),中国证监会于2022年颁布了修订后的《证券投资基金信息披露XBRL模板第3号<年度报告和中期报告>》,本基金的基金管理人已采用上述准则及通知编制本基金2022年度财务报表,对本基金财务报表的影响列示如下:(a) 金融工具:根据新金融工具准则的相关规定,本基金对于首次执行该准则的累积影响数调整2022年年初留存收益以及财务报表其他相关项目金额,2021年度的比较财务报表未重列。于2021年12月31日及2022年1月1日,本基金均没有指定为以公允价值计量且其变动计入当期损益的金融资产。于2022年1月1日,本财务报表中金融资产和金融负债按照原金融工具准则和新金融工具准则的规定进行分类和计量的结果如下:原金融工具准则下以摊余成本计量的金融资产为银行存款、结算备付金、存出保证金、应收利息、应收证券清算款和应收申购款,金额分别为10,600,348.83元、56,604,458.52元、85,993.13元、121,387,743.27元、11,317,481.87元和10,563,142.63元。新金融工具准则下以摊余成本计量的金融资产为银行存款、结算备付金、存出保证金、其他资产-应收利息、应收清算款和应收申购款,金额分别为10,605,685.76元、56,629,930.52元、86,031.83元、0.00元、11,317,481.87元和10,567,121.67元。原金融工具准则下以公允价值计量且其变动计入当期损益计量的金融资产为交易性金融资产,金额为8,569,030,700.00元。新金融工具准则下以公允价值计量且其变动计入当期损益计量的金融资产为交易性金融资产,金额为8,690,383,616.60元。原金融工具准则下以摊余成本计量的金融负债为卖出回购金融资产款、应付证券清算款、应付赎回款、应付管理人报酬、应付托管费、应付销售服务费、应付交易费用、应付利息和其他负债-其他应付款,金额分别为1,260,891,000.00元、18,240,048.26元、157,561.73元、1,690,161.82元、563,387.27元、262,761.23元、33,353.21元、-88,099.51元和363.44元。新金融工具准则下以摊余成本计量的金融负债为卖出回购金融资产款、应付清算款、应付赎回款、应付管理人报酬、应付托管费、应付销售服务费、其他负债-应付交易费用、其他负债-应付利息和其他负债-其他应付款,金额分别为1,260,802,900.49元、18,240,048.26元、157,561.73元、1,690,161.82元、563,387.27元、262,761.23元、33,353.21元、0.00元和363.44元。于2021年12月31日,本基金持有的“银行存款”、“结算备付金”、“存出保证金”、“交易性金融资产”、“买入返售金融资产”、“卖出回购金融资产款”等对应的应计利息余额均列示在“应收利息”或“应付利息”科目中。于2022年1月1日,本基金根据新金融工具准则下的计量类别,将上述应计利息分别转入“银行存款”、“结算备付金”、“存出保证金”、“交易性金融资产”、“买入返售金融资产”、“卖出回购金融资产款”等科目项下列示,无期初留存收益影响。(b) 《资产管理产品相关会计处理规定》:根据《资产管理产品相关会计处理规定》,本基金的基金管理人在编制本财务报表时调整了部分财务报表科目的列报和披露,这些调整未对本基金财务报表产生重大影响。

#### 7.4.5.2 会计估计变更的说明

本基金本报告期未发生会计估计变更。

### 7.4.5.3 差错更正的说明

本基金在本报告期间无须说明的会计差错更正。

### 7.4.6 税项

根据财政部、国家税务总局财税[2002]128 号《关于开放式证券投资基金有关税收问题的通知》、财税[2008]1 号《关于企业所得税若干优惠政策的通知》、财税[2016]36 号《关于全面推开营业税改征增值税试点的通知》、财税[2016]46 号《关于进一步明确全面推开营改增试点金融业有关政策的通知》、财税[2016]70 号《关于金融机构同业往来等增值税政策的补充通知》、财税[2016]140 号《关于明确金融 房地产开发 教育辅助服务等增值税政策的通知》、财税[2017]2 号《关于资管产品增值税政策有关问题的补充通知》、财税[2017]56 号《关于资管产品增值税有关问题的通知》、财税[2017]90 号《关于租入固定资产进项税额抵扣等增值税政策的通知》及其他相关财税法规和实务操作，主要税项列示如下：

(1)资管产品运营过程中发生的增值税应税行为，以资管产品管理人为增值税纳税人。资管产品管理人运营资管产品过程中发生的增值税应税行为，暂适用简易计税方法，按照 3% 的征收率缴纳增值税。

对证券投资基金管理人运用基金买卖债券的转让收入免征增值税，对国债、地方政府债以及金融同业往来利息收入亦免征增值税。资管产品管理人运营资管产品提供的贷款服务，以产生的利息及利息性质的收入为销售额。

(2)对基金从证券市场中取得的收入，包括买卖债券的差价收入，债券的利息收入及其他收入，暂不征收企业所得税。

(3)对基金取得的企业债券利息收入，应由发行债券的企业在向基金支付利息时代扣代缴 20% 的个人所得税。

(4)本基金的城市维护建设税、教育费附加和地方教育附加等税费按照实际缴纳增值税额的适用比例计算缴纳。

### 7.4.7 重要财务报表项目的说明

#### 7.4.7.1 银行存款

单位：人民币元

项目	本期末	上年度末

	2022 年 12 月 31 日	2021 年 12 月 31 日
活期存款	6,630,534.26	10,600,348.83
等于：本金	6,629,158.03	10,600,348.83
加：应计利息	1,376.23	-
定期存款	-	-
等于：本金	-	-
加：应计利息	-	-
其中：存款期限 1 个月以内	-	-
存款期限 1-3 个月	-	-
存款期限 3 个月以上	-	-
其他存款	-	-
等于：本金	-	-
加：应计利息	-	-
合计	6,630,534.26	10,600,348.83

## 7.4.7.2 交易性金融资产

单位：人民币元

项目	本期末 2022 年 12 月 31 日				
	成本	应计利息	公允价值	公允价值变动	
股票	-	-	-	-	
贵金属投资-金交所黄金合约	-	-	-	-	
债券	交易所市场	1,370,572,285.80	23,945,697.77	1,392,645,597.77	-1,872,385.80
	银行间市场	1,176,603,046.95	16,512,358.93	1,191,134,358.93	-1,981,046.95
	合计	2,547,175,332.75	40,458,056.70	2,583,779,956.70	-3,853,432.75
资产支持证券	25,000,000.00	210,301.37	25,047,801.37	-162,500.00	
基金	-	-	-	-	

其他	-	-	-	-	
合计	2,572,175,332.75	40,668,358.07	2,608,827,758.07	-4,015,932.75	
项目	上年度末				
	2021 年 12 月 31 日				
	成本	应计利息	公允价值	公允价值变动	
股票	-	-	-	-	
贵金属投资-金交所黄金合约	-	-	-	-	
债券	交易所市场	3,707,791,854.89	-	3,741,210,600.00	33,418,745.11
	银行间市场	4,286,337,220.93	-	4,324,502,000.00	38,164,779.07
	合计	7,994,129,075.82	-	8,065,712,600.00	71,583,524.18
资产支持证券	506,407,760.24	-	503,318,100.00	-3,089,660.24	
基金	-	-	-	-	
其他	-	-	-	-	
合计	8,500,536,836.06	-	8,569,030,700.00	68,493,863.94	

#### 7.4.7.3 衍生金融资产/负债

##### 7.4.7.3.1 衍生金融资产/负债期末余额

本基金本报告期末及上年度末均未持有衍生金融资产/负债。

#### 7.4.7.4 买入返售金融资产

##### 7.4.7.4.1 各项买入返售金融资产期末余额

本基金本报告期末及上年度末均未持有买入返售金融资产。

##### 7.4.7.4.2 期末买断式逆回购交易中取得的债券

本基金本报告期末及上年度末均未持有买断式逆回购交易中取得的债券。

#### 7.4.7.5 其他资产

单位：人民币元

项目	本期末 2022 年 12 月 31 日	上年度末 2021 年 12 月 31 日
应收利息	-	121,387,743.27

其他应收款	-	-
待摊费用	-	-
合计	-	121,387,743.27

#### 7.4.7.6 其他负债

单位：人民币元

项目	本期末 2022 年 12 月 31 日	上年度末 2021 年 12 月 31 日
应付券商交易单元保证金	-	-
应付赎回费	93.73	363.44
应付证券出借违约金	-	-
应付交易费用	38,666.49	33,353.21
其中：交易所市场	-	-
银行间市场	38,666.49	33,353.21
应付利息	-	-88,099.51
应付账户维护费	9,000.00	9,000.00
应付信息披露费	120,000.00	-
应付审计费	70,000.00	70,000.00
合计	237,760.22	24,617.14

#### 7.4.7.7 实收基金

##### 中银中高等级债券 A

金额单位：人民币元

项目	本期 2022年1月1日至2022年12月31日	
	基金份额（份）	账面金额
上年度末	6,129,759,570.00	6,129,759,570.00
本期申购	5,038,643,885.91	5,038,643,885.91
本期赎回（以“-”号填列）	-9,349,899,659.74	-9,349,899,659.74
本期末	1,818,503,796.17	1,818,503,796.17

##### 中银中高等级债券 C

金额单位：人民币元

项目	本期 2022年1月1日至2022年12月31日	
	基金份额（份）	账面金额
上年度末	785,169,610.04	785,169,610.04
本期申购	772,041,296.00	772,041,296.00
本期赎回（以“-”号填列）	-1,188,565,844.61	-1,188,565,844.61
本期末	368,645,061.43	368,645,061.43

注：申购含红利再投、转换入份额，赎回含转换出份额。

#### 7.4.7.8 未分配利润

##### 中银中高等级债券 A

单位：人民币元

项目	已实现部分	未实现部分	未分配利润合计
上年度末	174,388,874.50	345,679,323.37	520,068,197.87
本期利润	130,251,954.80	-66,004,864.54	64,247,090.26
本期基金份额交易产生的变动数	-78,816,363.59	-197,968,550.58	-276,784,914.17
其中：基金申购款	84,963,441.54	291,447,021.08	376,410,462.62
基金赎回款	-163,779,805.13	-489,415,571.66	-653,195,376.79
本期已分配利润	-219,166,968.16	-	-219,166,968.16
本期末	6,657,497.55	81,705,908.25	88,363,405.80

##### 中银中高等级债券 C

单位：人民币元

项目	已实现部分	未实现部分	未分配利润合计
上年度末	18,059,332.70	44,331,514.25	62,390,846.95
本期利润	15,868,196.66	-6,504,932.15	9,363,264.51
本期基金份额交易产生的变动数	-8,799,689.71	-21,212,462.02	-30,012,151.73
其中：基金申购款	5,393,552.78	40,607,053.30	46,000,606.08
基金赎回款	-14,193,242.49	-61,819,515.32	-76,012,757.81
本期已分配利润	-24,597,729.27	-	-24,597,729.27
本期末	530,110.38	16,614,120.08	17,144,230.46

**7.4.7.9 存款利息收入**

单位：人民币元

项目	本期 2022年1月1日至2022年12月 31日	上年度可比期间 2021年1月1日至2021年12 月31日
活期存款利息收入	267,543.37	106,108.61
定期存款利息收入	-	-
其他存款利息收入	-	-
结算备付金利息收入	1,782,912.23	638,618.89
其他	78,574.62	91,920.08
合计	2,129,030.22	836,647.58

**7.4.7.10 股票投资收益**

本基金本报告期及上年度可比期间均无股票投资收益。

**7.4.7.11 债券投资收益****7.4.7.11.1 债券投资收益项目构成**

单位：人民币元

项目	本期 2022年1月1日至2022年 12月31日	上年度可比期间 2021年1月1日至2021年 12月31日
债券投资收益——利息收入	189,705,180.22	-
债券投资收益——买卖债券(债转股及 债券到期兑付) 差价收入	7,319,397.59	5,615,989.52
债券投资收益——赎回差价收入	-	-
债券投资收益——申购差价收入	-	-
合计	197,024,577.81	5,615,989.52

**7.4.7.11.2 债券投资收益——买卖债券差价收入**

单位：人民币元

项目	本期	上年度可比期间
	2022年1月1日至2022年 12月31日	2021年1月1日至2021年 12月31日
卖出债券（债转股及债券到期兑付） 成交总额	23,014,938,945.45	9,615,534,826.32
减：卖出债券（债转股及债券到期兑 付）成本总额	22,762,607,896.77	9,471,153,037.22
减：应计利息总额	244,840,018.51	138,765,799.58
减：交易费用	171,632.58	-
买卖债券差价收入	7,319,397.59	5,615,989.52

#### 7.4.7.12 资产支持证券投资收益

##### 7.4.7.12.1 资产支持证券投资收益项目构成

单位：人民币元

项目	本期	上年度可比期间
	2022年1月1日至2022年12 月31日	2021年1月1日至2021年12 月31日
资产支持证券投资收益— —利息收入	6,494,195.93	-
资产支持证券投资收益— —买卖资产支持证券差价 收入	-11,698,740.08	-12,969,549.62
资产支持证券投资收益— —赎回差价收入	-	-
资产支持证券投资收益— —申购差价收入	-	-
合计	-5,204,544.15	-12,969,549.62

##### 7.4.7.12.2 资产支持证券投资收益——买卖资产支持证券差价收入

单位：人民币元

项目	本期	上年度可比期间
	2022年1月1日至2022年12月 31日	2021年1月1日至2021年12月 31日
卖出资产支持证券成交 总额	475,993,918.96	266,174,034.44



减：卖出资产支持证券成本总额	481,407,760.24	272,943,182.50
减：应计利息总额	6,281,910.25	6,200,401.56
减：交易费用	2,988.55	-
资产支持证券投资收益	-11,698,740.08	-12,969,549.62

#### 7.4.7.13 衍生工具收益

本基金本报告期及上年度可比期间均无衍生工具收益。

#### 7.4.7.14 股利收益

本基金本报告期及上年度可比期间均无股利收益。

#### 7.4.7.15 公允价值变动收益

单位：人民币元

项目名称	本期 2022年1月1日至2022年12月 31日	上年度可比期间 2021年1月1日至2021年12月 31日
1.交易性金融资产	-72,509,796.69	65,077,730.52
——股票投资	-	-
——债券投资	-75,436,956.93	55,615,590.76
——资产支持证券投资	2,927,160.24	9,462,139.76
——基金投资	-	-
——贵金属投资	-	-
——其他	-	-
2.衍生工具	-	-
——权证投资	-	-
3.其他	-	-
减：应税金融商品公允价值变动产生的预估增值税	-	-
合计	-72,509,796.69	65,077,730.52

#### 7.4.7.16 其他收入

单位：人民币元

项目	本期	上年度可比期间
	2022年1月1日至2022年12月31日	2021年1月1日至2021年12月31日
基金赎回费收入	2,415,558.24	1,420,676.86
基金转换费收入	12,164.70	43,196.67
其他	-	2,497.84
合计	2,427,722.94	1,466,371.37

注：1.本基金的赎回费率按持有期间递减，其中，A类基金份额将不低于赎回费总额的25%归入基金资产，C类基金份额将赎回费收入全额归入基金资产。

2.本基金的转换费由申购补差费和转出基金的赎回费两部分构成，其中，A类基金份额将不低于赎回费总额的25%归入转出基金的基金资产，C类基金份额将赎回费收入全额归入转出基金的基金资产。

#### 7.4.7.17 其他费用

单位：人民币元

项目	本期	上年度可比期间
	2022年1月1日至2022年12月31日	2021年1月1日至2021年12月31日
审计费用	70,000.00	70,000.00
信息披露费	120,000.00	120,000.00
证券出借违约金	-	-
交易费用	-	95,092.23
其他	1,200.00	7,200.00
银行汇划费	40,118.26	37,731.96
账户维护费	34,050.00	34,800.00
合计	265,368.26	364,824.19

#### 7.4.8 或有事项、资产负债表日后事项的说明

##### 7.4.8.1 或有事项

截至资产负债表日，本基金无需要披露的或有事项。

##### 7.4.8.2 资产负债表日后事项

截至财务报表批准日，本基金无需要披露的资产负债表日后事项。

**7.4.9 关联方关系**

关联方名称	与本基金的关系
中银基金管理有限公司	基金管理人、基金销售机构
中国银行股份有限公司 (“中国银行”)	基金管理人的控股股东、基金销售机构
中国民生银行股份有限公司 (“民生银行”)	基金托管人、基金销售机构
中银国际证券股份有限公司 (“中银证券”)	受中国银行重大影响、基金销售机构
贝莱德投资管理 (英国) 有限公司	基金管理人的股东
中银资产管理有限公司	基金管理人的全资子公司
中银 (新加坡) 资产管理有限公司	基金管理人的全资子公司

注：以下关联交易均在正常业务范围内按一般商业条款订立。

**7.4.10 本报告期及上年度可比期间的关联方交易****7.4.10.1 通过关联方交易单元进行的交易****7.4.10.1.1 股票交易**

本基金本报告期及上年度可比期间均未通过关联方交易单元进行股票交易。

**7.4.10.1.2 权证交易**

本基金本报告期及上年度可比期间均未通过关联方交易单元进行权证交易。

**7.4.10.1.3 债券交易**

金额单位：人民币元

关联方名称	本期 2022年1月1日至2022年12月31 日		上年度可比期间 2021年1月1日至2021年12月31 日	
	成交金额	占当期债券成交总额的比例	成交金额	占当期债券成交总额的比例
中银证券	5,387,124,854.02	85.86%	2,505,344,436.47	87.32%

**7.4.10.1.4 债券回购交易**

金额单位：人民币元

关联方名称	本期 2022年1月1日至2022年12月31 日	上年度可比期间 2021年1月1日至2021年12月31 日
-------	---------------------------------	--------------------------------------

	成交金额	占当期债券回购成交总额的比例	成交金额	占当期债券回购成交总额的比例
中银证券	244,686,520,000.00	97.31%	96,333,200,000.00	94.59%

#### 7.4.10.2 关联方报酬

##### 7.4.10.2.1 基金管理费

单位：人民币元

项目	本期 2022年1月1日至2022年 12月31日	上年度可比期间 2021年1月1日至2021年 12月31日
当期发生的基金应支付的管理费	16,046,397.34	20,154,364.52
其中：支付销售机构的客户维护费	1,390,333.56	1,725,716.70

注：支付基金管理人中银基金管理有限公司的管理人报酬按前一日基金资产净值 0.30% 的年费率计提，逐日累计至每月月底，按月支付。其计算公式为：

日管理人报酬 = 前一日基金资产净值 × 0.30% / 当年天数。

##### 7.4.10.2.2 基金托管费

单位：人民币元

项目	本期 2022年1月1日至2022年 12月31日	上年度可比期间 2021年1月1日至2021年 12月31日
当期发生的基金应支付的托管费	5,348,799.01	6,718,121.50

注：支付基金托管人民生银行的托管费按前一日基金资产净值 0.10% 的年费率计提，逐日累计至每月月底，按月支付。其计算公式为：

日托管费 = 前一日基金资产净值 × 0.10% / 当年天数。

##### 7.4.10.2.3 销售服务费

单位：人民币元

获得销售服务费的各关联方名称	本期 2022年1月1日至2022年12月31日
	当期发生的基金应支付的销售服务费

	中银中高等级债券A	中银中高等级债券C	合计
中银证券	-	3.79	3.79
中银基金管理有 限公司	-	1,501,816.94	1,501,816.94
合计	-	1,501,820.73	1,501,820.73
获得销售服务费 的各关联方名称	上年度可比期间 2021年1月1日至2021年12月31日		
	当期发生的基金应支付的销售服务费		
	中银中高等级债券A	中银中高等级债券C	合计
中银基金管理有 限公司	-	1,909,907.23	1,909,907.23
合计	-	1,909,907.23	1,909,907.23

注：A 类基金份额不收取销售服务费。支付基金销售机构的销售服务费按前一日 C 类基金份额的基金资产净值 0.35% 的年费率计提，逐日累计至每月月底，按月支付给中银基金管理有限公司，再由中银基金管理有限公司计算并支付给各基金销售机构。其计算公式为：

日销售服务费 = 前一日 C 类的基金资产净值 × 0.35% / 当年天数。

#### 7.4.10.3 与关联方进行银行间同业市场的债券(含回购)交易

单位：人民币元

本期 2022年1月1日至2022年12月31日						
银行间市场 交易的各关 联方名称	债券交易金额		基金逆回购		基金正回购	
	基金买入	基金卖出	交易金额	利息收 入	交易金额	利息支 出
民生银行	90,006,731.51	-	-	-	-	-
上年度可比期间 2021年1月1日至2021年12月31日						
银行间市场 交易的各关 联方名称	债券交易金额		基金逆回购		基金正回购	
	基金买入	基金卖出	交易金额	利息收 入	交易金额	利息支 出
-	-	-	-	-	-	-

#### 7.4.10.4 报告期内转融通证券出借业务发生重大关联交易事项的说明

##### 7.4.10.4.1 与关联方通过约定申报方式进行的适用固定期限费率的证券出借业务的情况

本基金本报告期内及上年度可比期间未与关联方通过约定申报方式进行适用固定期限费率的证券出借业务。

#### 7.4.10.4.2 与关联方通过约定申报方式进行的适用市场化期限费率的证券出借业务的情况

本基金本报告期内及上年度可比期间未与关联方通过约定申报方式进行适用市场化期限费率的证券出借业务。

#### 7.4.10.5 各关联方投资本基金的情况

##### 7.4.10.5.1 报告期内基金管理人运用自有资金投资本基金的情况

本基金的基金管理人本报告期内及上年度可比期间均未运用自有资金投资本基金。

##### 7.4.10.5.2 报告期末除基金管理人之外的其他关联方投资本基金的情况

###### 中银中高等级债券 A

本基金除基金管理人之外的其他关联方于本报告期末及上年度末均未投资本基金 A 类份额。

###### 中银中高等级债券 C

份额单位：份

关联方名称	中银中高等级债券C本期末 2022年12月31日		中银中高等级债券C上年度末2021 年12月31日	
	持有的基金份额	持有的基金 份额占基金 总份额的比 例	持有的基金份额	持有的基金 份额占基金 总份额的比 例
中银资产管理 有限公司	95,657,185.72	25.95%	95,657,185.72	12.18%

注：本基金除基金管理人之外的其他关联方投资本基金所采用的费率适用招募说明书以及管理人发布的最新公告规定的费率结构。

##### 7.4.10.6 由关联方保管的银行存款余额及当期产生的利息收入

单位：人民币元

关联方名称	本期 2022年1月1日至2022年12月31日		上年度可比期间 2021年1月1日至2021年12月31日	
	期末余额	当期利息收入	期末余额	当期利息收入
中国民生银行股份有限公司	6,630,534.26	267,543.37	10,600,348.83	106,108.61

注：本基金的银行存款由基金托管人中国民生银行保管，按银行同业利率计息。

**7.4.10.7 本基金在承销期内参与关联方承销证券的情况**

本基金本报告期内及上年度可比期间均未发生在承销期内参与关联方承销证券的情况。

**7.4.10.8 其他关联交易事项的说明**

本基金本报告期内及上年度可比期间无须作说明的其他关联交易事项。

**7.4.11 利润分配情况**

中银中高等级债券 A

单位：人民币元

序号	权益登记日	除息日		每 10 份 基金份额 分红数	现金形式 发放总额	再投资形 式发放总 额	本期利润分 配合计	备注
		场内	场外					
1	2022-03-25	-	2022-03-25	0.307	70,331,456.75	67,590,979.11	137,922,435.86	-
2	2022-06-13	-	2022-06-13	0.124	21,096,435.19	21,755,026.95	42,851,462.14	-
3	2022-09-14	-	2022-09-14	0.100	22,861,314.07	15,531,756.09	38,393,070.16	-
合计				0.531	114,289,206.01	104,877,762.15	219,166,968.16	-

中银中高等级债券 C

单位：人民币元

序号	权益登记日	除息日		每 10 份 基金份额 分红数	现金形式 发放总额	再投资形 式发放总 额	本期利润分 配合计	备注
		场内	场外					
1	2022-03-25	-	2022-03-25	0.251	9,158,598.55	4,067,046.96	13,225,645.51	-

2	2022-06-1 3	-	2022 -06-1 3	0.110	2,251,351. 35	1,706,540. 55	3,957,891. 90	-
3	2022-09-1 4	-	2022 -09-1 4	0.100	5,428,307. 57	1,985,884. 29	7,414,191. 86	-
合计				0.461	16,838,257 .47	7,759,471. 80	24,597,729 .27	-

#### 7.4.12 期末（2022 年 12 月 31 日）本基金持有的流通受限证券

##### 7.4.12.1 因认购新发/增发证券而于期末持有的流通受限证券

本基金本报告期末未持有因认购新发/增发证券而流通受限的证券。

##### 7.4.12.2 期末持有的暂时停牌等流通受限股票

本基金本报告期末未持有暂时停牌等流通受限股票。

##### 7.4.12.3 期末债券正回购交易中作为抵押的债券

###### 7.4.12.3.1 银行间市场债券正回购

截至本报告期末 2022 年 12 月 31 日止，本基金未持有银行间市场债券正回购交易中作为质押的债券。

###### 7.4.12.3.2 交易所市场债券正回购

截至本报告期末 2022 年 12 月 31 日止，基金从事证券交易所债券正回购交易形成的卖出回购金融资产款余额 451,870,220.71 元，全部于 2023 年 1 月 3 日到期。该类交易要求本基金在回购期内持有的证券交易所交易的债券和/或在新质押式回购下转入质押库的债券，按证券交易所规定的比例折算为标准券后，不低于债券回购交易的余额。

##### 7.4.12.4 期末参与转融通证券出借业务的证券

截至本报告期末本基金无参与转融通证券出借业务的证券。

#### 7.4.13 金融工具风险及管理

##### 7.4.13.1 风险管理政策和组织架构

本基金在日常经营活动中面临的相关的风险主要包括信用风险、流动性风险及市场风险。本基金的基金管理人从事风险管理的主要目标是争取将以上风险控制在限定的范围之内，使本基金在风险和收益之间取得最佳的平衡以实现“风险和收益相匹配”的风险收益目标。

本基金的基金管理人奉行全面风险管理体系的建设，建立了包括风险管理委员会、风险管理与内部控制委员会、督察长、风险管理部、内控与法律合规部、审计部和相关



业务部门构成的多级风险管理架构体系。本基金的基金管理人在董事会下设立风险管理委员会，负责制定风险管理的宏观政策，审议通过风险控制的总体措施等；在管理层层面设立风险管理与内部控制委员会，讨论和制定公司日常经营过程中风险防范和控制措施；在业务操作层面风险管理职责主要由风险管理部负责，协调并与各部门合作完成运作风险管理以及进行投资风险分析与绩效评估。

本基金的基金管理人对于金融工具的风险管理方法主要是通过定性分析和定量分析的方法去估测各种风险产生的可能损失。从定性分析的角度出发，判断风险损失的严重程度和出现同类风险损失的频度。而从定量分析的角度出发，根据本基金的投资目标，结合基金资产所运用金融工具特征通过特定的风险量化指标、模型，日常的量化报告，确定风险损失的限度和相应置信程度，及时可靠地对各种风险进行监督、检查和评估，并通过相应决策，将风险控制在可承受的范围内。

#### 7.4.13.2 信用风险

信用风险是指基金在交易过程中因交易对手未履行合约责任，或者基金所投资证券之发行人出现违约、拒绝支付到期本息等情况，导致基金资产损失和收益变化的风险。

本基金的基金管理人在交易前对交易对手的资信状况进行了充分的评估。本基金的银行存款均存放于信用良好的银行，与银行存款相关的信用风险不重大。本基金在交易所进行的交易均以中国证券登记结算有限责任公司为交易对手完成证券交收和款项清算，违约风险可能性很小；在银行间同业市场进行交易前均对交易对手进行信用评估并对证券交割方式进行限制以控制相应的信用风险。

本基金的基金管理人建立了信用风险管理流程，通过对投资品种信用等级评估来控制证券发行人的信用风险，且通过分散化投资以分散信用风险。

##### 7.4.13.2.1 按短期信用评级列示的债券投资

单位：人民币元

短期信用评级	本期末 2022年12月31日	上年度末 2021年12月31日
A-1	-	36,127,600.00
A-1 以下	-	-
未评级	161,272,704.12	312,212,400.00
合计	161,272,704.12	348,340,000.00

注：评级取自第三方评级机构。

##### 7.4.13.2.2 按短期信用评级列示的资产支持证券投资

单位：人民币元

短期信用评级	本期末	上年度末
--------	-----	------

	2022年12月31日	2021年12月31日
A-1	-	232,712,700.00
A-1以下	-	-
未评级	-	24,007,200.00
合计	-	256,719,900.00

注：评级取自第三方评级机构。

#### 7.4.13.2.3 按长期信用评级列示的债券投资

单位：人民币元

长期信用评级	本期末 2022年12月31日	上年度末 2021年12月31日
AAA	1,562,317,645.44	6,667,802,600.00
AAA 以下	276,188,463.56	349,255,000.00
未评级	584,001,143.58	700,315,000.00
合计	2,422,507,252.58	7,717,372,600.00

注：评级取自第三方评级机构。

#### 7.4.13.2.4 按长期信用评级列示的资产支持证券投资

单位：人民币元

长期信用评级	本期末 2022 年 12 月 31 日	上年度末 2021 年 12 月 31 日
AAA	25,047,801.37	246,598,200.00
AAA 以下	-	-
未评级	-	-
合计	25,047,801.37	246,598,200.00

注：评级取自第三方评级机构。

### 7.4.13.3 流动性风险

流动性风险是指在履行以交付现金或其他金融资产的方式结算的义务时发生资金短缺的风险。对于本基金而言，体现在所持金融工具变现的难易程度。本基金的流动性风险一方面来自于基金份额持有人可在基金每个开放日要求赎回其持有的基金份额，另一方面来自于投资品种所处的交易市场不活跃而带来的变现困难或因投资集中而无法在市场出现剧烈波动的情况下以合理的价格变现。

#### 7.4.13.3.1 报告期内本基金组合资产的流动性风险分析

本基金的基金管理人严格按照《公开募集证券投资基金运作管理办法》及《公开募集开放式证券投资基金流动性风险管理规定》等有关法规的要求建立健全流动性风险管理的内部控制体系，审慎评估各类资产的流动性，针对性制定流动性风险管理措施，对本基金组合资产的流动性风险进行管理。本基金的基金管理人采用监控基金组合资产持仓集中度指标、逆回购交易的到期日与交易对手的集中度、流动性受限资产比例、基金组合资产中 7 个工作日可变现资产的可变现价值以及压力测试等方式防范流动性风险。同时，对本基金的申购赎回情况进行监控，保持基金投资组合中的可用现金头寸与之相匹配，确保本基金资产的变现能力与投资者赎回需求的匹配与平衡。本基金的基金管理人在基金合同中设计了巨额赎回条款，约定在非常情况下赎回申请的处理方式，控制因开放申购赎回模式带来的流动性风险，有效保障基金持有人利益。

本基金投资于一家公司发行的证券市值不超过基金资产净值的 10%，且本基金与由本基金的基金管理人管理的其他基金共同持有一家公司的证券不得超过该证券的 10%。本基金所持部分证券在证券交易所上市，其余亦可在银行间同业市场交易，因此除附注“期末本基金持有的流通受限证券”列示的部分基金资产流通暂时受限制不能自由转让的情况外，其余均能以合理价格适时变现。此外，本基金可通过卖出回购金融资产方式借入短期资金应对流动性需求，其上限一般不超过基金持有的债券投资的公允价值。

于 2022 年 12 月 31 日，除卖出回购金融资产款余额人民币 451,870,220.71 元将在一个月以内到期且计息外，本基金所承担的其他金融负债的合同约定到期日均为一个月以内且不计息，可赎回基金份额净值(净资产)无固定到期日且不计息，因此账面余额约为未折现的合约到期现金流量。

本报告期内，本基金未发生重大流动性风险事件。

#### **7.4.13.4 市场风险**

市场风险是指基金所持金融工具的公允价值或未来现金流量因所处市场各类价格因素的变动而发生波动的风险，包括利率风险、外汇风险和其他价格风险。

##### **7.4.13.4.1 利率风险**

利率风险是指金融工具的公允价值或现金流量因市场利率变动而发生波动的风险。本基金的基金管理人定期对本基金面临的利率敏感性缺口进行监控，并通过调整投资组合的久期等方法对上述利率风险进行管理。

## 7.4.13.4.1.1 利率风险敞口

单位：人民币元

本期末 2022年12月31日	1年以内	1-5年	5年以上	不计息	合计
资产					
银行存款	6,630,534.26	-	-	-	6,630,534.26
结算备付金	129,422,226.16	-	-	-	129,422,226.16
存出保证金	196,764.98	-	-	-	196,764.98
交易性金融资产	579,604,910.64	1,911,386,802.72	117,836,044.71	-	2,608,827,758.07
应收申购款	200.00	-	-	1,015,976.89	1,016,176.89
资产总计	715,854,636.04	1,911,386,802.72	117,836,044.71	1,015,976.89	2,746,093,460.36
负债					
卖出回购金融资产款	451,870,220.71	-	-	-	451,870,220.71
应付证券清算款	-	-	-	259,558.59	259,558.59
应付赎回款	-	-	-	55,300.64	55,300.64
应付管理人报酬	-	-	-	600,639.68	600,639.68
应付托管费	-	-	-	200,213.22	200,213.22
应付销售服务费	-	-	-	101,324.15	101,324.15
应交税费	-	-	-	111,949.29	111,949.29
其他负债	-	-	-	237,760.22	237,760.22
负债总计	451,870,220.71	-	-	1,566,745.79	453,436,966.50
利率敏感度缺口	263,984,415.33	1,911,386,802.72	117,836,044.71	-550,768.90	2,292,656,493.86
上年度末 2021年12月31日	1年以内	1-5年	5年以上	不计息	合计
资产					
银行存款	10,600,348.83	-	-	-	10,600,348.83
结算备付金	56,604,458.52	-	-	-	56,604,458.52
存出保证金	85,993.13	-	-	-	85,993.13
交易性金融资产	1,226,465,900.00	7,015,662,800.00	326,902,000.00	-	8,569,030,700.00
应收证券清算款	-	-	-	11,317,481.87	11,317,481.87
应收利息	-	-	-	121,387,743.27	121,387,743.27

应收申购款	7,200,030.00	-	-	3,363,112.63	10,563,142.63
资产总计	1,300,956,730.48	7,015,662,800.00	326,902,000.00	136,068,337.77	8,779,589,868.25
负债					
卖出回购金融资产款	1,260,891,000.00	-	-	-	1,260,891,000.00
应付证券清算款	-	-	-	18,240,048.26	18,240,048.26
应付赎回款	-	-	-	157,561.73	157,561.73
应付管理人报酬	-	-	-	1,690,161.82	1,690,161.82
应付托管费	-	-	-	563,387.27	563,387.27
应付销售服务费	-	-	-	262,761.23	262,761.23
应付交易费用	-	-	-	33,353.21	33,353.21
应交税费	-	-	-	372,105.94	372,105.94
应付利息	-	-	-	-88,099.51	-88,099.51
其他负债	-	-	-	79,363.44	79,363.44
负债总计	1,260,891,000.00	-	-	21,310,643.39	1,282,201,643.39
利率敏感度缺口	40,065,730.48	7,015,662,800.00	326,902,000.00	114,757,694.38	7,497,388,224.86

注：表中所示为本基金资产及负债的账面价值，并按照合约规定的利率重新定价日或到期日孰早者予以分类。

#### 7.4.13.4.1.2 利率风险的敏感性分析

假设	除市场利率以外的其他市场变量保持不变。		
分析	相关风险变量的变动	对资产负债表日基金资产净值的影响金额（单位：人民币万元）	
		本期末 2022 年 12 月 31 日	上年度末 2021 年 12 月 31 日
	市场利率上升 25 个基点	减少约 1,285	减少约 4,673
	市场利率下降 25 个基点	增加约 1,297	增加约 4,711

#### 7.4.13.4.2 外汇风险

外汇风险是指金融工具的公允价值或未来现金流量因外汇汇率变动而发生波动的风险。本基金的所有资产及负债以人民币计价，因此无重大外汇风险。

#### 7.4.13.4.3 其他价格风险

其他价格风险是指基金所持金融工具的公允价值或未来现金流量因除市场利率和外汇汇率以外的市场价格因素变动而发生波动的风险。本基金主要投资于证券交易所上市或银行间同业市场交易的固定收益品种，因此无重大其他价格风险。

#### 7.4.14 公允价值

##### 7.4.14.1 金融工具公允价值计量的方法

公允价值计量结果所属的层次，由对公允价值计量整体而言具有重要意义的输入值所属的最低层次决定：

第一层次：相同资产或负债在活跃市场上未经调整的报价；

第二层次：除第一层次输入值外相关资产或负债直接或间接可观察的输入值；

第三层次：相关资产或负债的不可观察输入值。

##### 7.4.14.2 持续的以公允价值计量的金融工具

###### 7.4.14.2.1 各层次金融工具的公允价值

单位：人民币元

公允价值计量结果所属的层次	本期末 2022 年 12 月 31 日	上年度末 2021 年 12 月 31 日
第一层次	-	-
第二层次	2,608,827,758.07	8,569,030,700.00
第三层次	-	-
合计	2,608,827,758.07	8,569,030,700.00

###### 7.4.14.2.2 公允价值所属层次间的重大变动

本基金以导致各层次之间转换的事项发生日为确认各层次之间转换的时点。

对于证券交易所上市的债券，若出现重大事项停牌、交易不活跃(包括涨跌停时的交易不活跃)、或属于非公开发行等情况，本基金不会于停牌日至交易恢复活跃日期间、交易不活跃期间及限售期间将相关债券的公允价值列入第一层次；并根据估值调整中采用的不可观察输入值对于公允价值的影响程度，确定相关债券的公允价值应属第二层次还是第三层次。

##### 7.4.14.3 非持续的以公允价值计量的金融工具的说明

于 2022 年 12 月 31 日，本基金未持有非持续的以公允价值计量的金融资产(2021 年 12 月 31 日：同)。

##### 7.4.14.4 不以公允价值计量的金融工具的相关说明

不以公允价值计量的金融资产和负债主要包括应收款项和其他金融负债，其账面价值与公允价值相差很小。

#### 7.4.15 有助于理解和分析会计报表需要说明的其他事项

截至资产负债表日本基金无需要说明的其他重要事项。

## § 8 投资组合报告

### 8.1 期末基金资产组合情况

金额单位：人民币元

序号	项目	金额	占基金总资产的比例 (%)
1	权益投资	-	-
	其中：股票	-	-
2	基金投资	-	-
3	固定收益投资	2,608,827,758.07	95.00
	其中：债券	2,583,779,956.70	94.09
	资产支持证券	25,047,801.37	0.91
4	贵金属投资	-	-
5	金融衍生品投资	-	-
6	买入返售金融资产	-	-
	其中：买断式回购的买入返售金融资产	-	-
7	银行存款和结算备付金合计	136,052,760.42	4.95
8	其他各项资产	1,212,941.87	0.04
9	合计	2,746,093,460.36	100.00

注：本基金本报告期末未持有港股通投资股票，本基金本报告期末未参与转融通证券出借业务。

### 8.2 期末按行业分类的股票投资组合

#### 8.2.1 报告期末按行业分类的境内股票投资组合

本基金本报告期末未持有股票。

#### 8.2.2 报告期末按行业分类的港股通投资股票投资组合

本基金本报告期末未持有港股通投资股票。

**8.3 期末按公允价值占基金资产净值比例大小排序的所有股票投资明细**

本基金本报告期末未持有股票。

**8.4 报告期内股票投资组合的重大变动****8.4.1 累计买入金额超出期初基金资产净值 2%或前 20 名的股票明细**

本基金本报告期末未买入股票。

**8.4.2 累计卖出金额超出期初基金资产净值 2%或前 20 名的股票明细**

本基金本报告期末未卖出股票。

**8.4.3 买入股票的成本总额及卖出股票的收入总额**

本基金本报告期末未买入和卖出股票。

**8.5 期末按债券品种分类的债券投资组合**

金额单位：人民币元

序号	债券品种	公允价值	占基金资产净值比例(%)
1	国家债券	-	-
2	央行票据	-	-
3	金融债券	703,821,141.93	30.70
	其中：政策性金融债	212,296,189.05	9.26
4	企业债券	1,313,740,267.35	57.30
5	企业短期融资券	60,311,112.33	2.63
6	中期票据	505,907,435.09	22.07
7	可转债（可交换债）	-	-
8	同业存单	-	-
9	其他	-	-
10	合计	2,583,779,956.70	112.70

**8.6 期末按公允价值占基金资产净值比例大小排序的前五名债券投资明细**

金额单位：人民币元

序号	债券代码	债券名称	数量(张)	公允价值	占基金资产净值比例(%)
1	2128042	21 兴业银	1,000,000	99,873,567.12	4.36



		行二级 02			
2	220206	22 国开 06	900,000	90,943,249.32	3.97
3	188926	21 华泰 15	800,000	80,775,929.86	3.52
4	185720	22 建邺 G1	800,000	80,216,745.21	3.50
5	185375	22 信投 C3	700,000	70,807,075.07	3.09

### 8.7 期末按公允价值占基金资产净值比例大小排序的所有资产支持证券投资明细

金额单位：人民币元

序号	证券代码	证券名称	数量(份)	公允价值(元)	占基金资产 净值比例(%)
1	183338	19 冶 21 优	250,000	25,047,801.37	1.09

### 8.8 报告期末按公允价值占基金资产净值比例大小排序的前五名贵金属投资明细

本基金本报告期末未持有贵金属。

### 8.9 期末按公允价值占基金资产净值比例大小排序的前五名权证投资明细

本基金本报告期末未持有权证。

### 8.10 本基金投资股指期货的投资政策

本基金投资范围未包括股指期货，无相关投资政策。

### 8.11 报告期末本基金投资的国债期货交易情况说明

#### 8.11.1 本期国债期货投资政策

本基金投资范围未包括国债期货，无相关投资政策。

#### 8.11.2 本期国债期货投资评价

本基金报告期内未参与国债期货投资，无相关投资评价。

### 8.12 投资组合报告附注

8.12.1 报告期内，兴业银行、华泰证券、中信建投证券、东吴证券受到银保监会、证监

会、北交所等机构的处罚，基金管理人通过对上述发行人进一步了解分析后，认为以上处分不会对所持有的 21 兴业银行二级 02（2128042）、21 华泰 15（188926）、22 信投 C3（185375）、21 东吴 01（175636）的投资价值构成实质性影响。

报告期内，本基金投资的前十名证券的其余发行主体没有出现被监管部门立案调查，或在报告编制日前一年内受到公开谴责、处罚的情形。

**8.12.2** 本基金投资的前十名股票没有超出基金合同规定的备选股票库。

### 8.12.3 期末其他各项资产构成

单位：人民币元

序号	名称	金额
1	存出保证金	196,764.98
2	应收清算款	-
3	应收股利	-
4	应收利息	-
5	应收申购款	1,016,176.89
6	其他应收款	-
7	待摊费用	-
8	其他	-
9	合计	1,212,941.87

### 8.12.4 期末持有的处于转股期的可转换债券明细

本基金本报告期末未持有处于转股期的可转换债券。

### 8.12.5 期末前十名股票中存在流通受限情况的说明

本基金本报告期末未持有股票。

### 8.12.6 投资组合报告附注的其他文字描述部分

由于计算中四舍五入的原因，本报告分项之和与合计项之间可能存在尾差。

## § 9 基金份额持有人信息

### 9.1 期末基金份额持有人户数及持有人结构

份额单位：份

份额级别	持有人户数(户)	户均持有的基金份额	持有人结构			
			机构投资者		个人投资者	
			持有份额	占总份额比例	持有份额	占总份额比例
中银中高等级债券 A	13,886	130,959.51	1,735,246,768.05	95.4217%	83,257,028.12	4.5783%
中银中高等级债券 C	3,481	105,902.06	359,927,369.94	97.6352%	8,717,691.49	2.3648%
合计	17,367	125,937.06	2,095,174,137.99	95.7948%	91,974,719.61	4.2052%

注：分级基金机构/个人投资者持有份额占总份额比例的计算中，对下属分级基金，比例的分母采用各自级别的份额，对合计数，比例的分母采用下属分级基金份额的合计数（即期末基金份额总额）。

### 9.2 期末基金管理人的从业人员持有本基金的情况

项目	份额级别	持有份额总数(份)	占基金总份额比例
基金管理人所有从业人员持有本基金	中银中高等级债券 A	2,115.09	0.0001%
	中银中高等级债券 C	157.95	0.0000%
	合计	2,273.04	0.0001%

注：分级基金管理人的从业人员持有基金占基金总份额比例的计算中，对下属分级基金，比例的分母采用各自级别的份额，对合计数，比例的分母采用下属分级基金份额的合计数（即期末基金份额总额）。

### 9.3 期末基金管理人的从业人员持有本开放式基金份额总量区间的情况

项目	份额级别	持有基金份额总量的数量区间（万份）
本公司高级管理人员、基金投资和研究部门负责人持有本开放式基金	中银中高等级债券 A	0
	中银中高等级债券 C	0
	合计	0
本基金基金经理持有本开放式基金	中银中高等级债券 A	0
	中银中高等级债券 C	0
	合计	0

## § 10 开放式基金份额变动

单位：份

项目	中银中高等级债券 A	中银中高等级债券 C
基金合同生效日（2013 年 12 月 5 日）基金份额总额	1,363,347,165.07	969.93
本报告期期初基金份额总额	6,129,759,570.00	785,169,610.04
本报告期基金总申购份额	5,038,643,885.91	772,041,296.00
减：本报告期基金总赎回份额	9,349,899,659.74	1,188,565,844.61
本报告期基金拆分变动份额	-	-
本报告期期末基金份额总额	1,818,503,796.17	368,645,061.43

## § 11 重大事件揭示

## 11.1 基金份额持有人大会决议

本报告期内，本基金未召开基金份额持有人大会。

## 11.2 基金管理人、基金托管人的专门基金托管部门的重大人事变动

本报告期内，经董事会决议通过，陈卫星先生担任副执行总裁，详情请参见基金管理人 2022 年 6 月 7 日刊登的《中银基金管理有限公司基金行业高级管理人员变更公告》。

本报告期内，基金托管人的专门基金托管部门未发生重大人事变动。

## 11.3 涉及基金管理人、基金财产、基金托管业务的诉讼

本报告期内，没有涉及基金财产、基金管理业务、基金托管业务的诉讼。

## 11.4 基金投资策略的改变

本报告期内基金投资策略未发生改变。

## 11.5 为基金进行审计的会计师事务所情况

本报告期内未改聘为基金审计的会计师事务所，报告期内本基金应支付给会计师事务所的报酬为 70,000.00 元，目前事务所已为本基金提供审计服务的连续年限为 2 年。

## 11.6 管理人、托管人及其高级管理人员受稽查或处罚等情况

### 11.6.1 管理人及其高级管理人员受稽查或处罚等情况

本报告期内，基金管理人及其高级管理人员没有受到监管部门稽查或处罚。

### 11.6.2 托管人及其高级管理人员受稽查或处罚等情况

托管人及其高级管理人员在开展基金托管业务过程中未受到相关监管部门稽查或处罚。

## 11.7 基金租用证券公司交易单元的有关情况

### 11.7.1 基金租用证券公司交易单元进行股票投资及佣金支付情况

金额单位：人民币元

券商名称	交易单元数量	股票交易		应支付该券商的佣金		备注
		成交金额	占当期股票成交总额的比例	佣金	占当期佣金总量的比例	
国泰君安	1	-	-	-	-	-
国海证券	1	-	-	-	-	-
广发证券	3	-	-	-	-	-
中银证券	1	-	-	-	-	-
海通证券	1	-	-	-	-	-

注：1、专用交易单元的选择标准和程序：根据中国证监会《关于加强证券投资基金监管有关问题的通知》（证监基字<1998>29 号）的有关规定，本公司制定了租用证券公司专用交易单元的选择标准和程序。本公司租用证券公司专用交易单元的选择标准主要包括：券商基本面评价（财务状况、经营状况）、券商研究机构评价（报告质量、及时性和数量）、券商每日信息评价（及时性和有效性）和券商协作表现评价等方面。本公司租用证券公司专用交易单元的选择程序：首先根据租用证券公司专用交易单元的选择标准形成《券商研究所服务质量评分表》，然后根据评分高低进行选择基金专用交易单元并与其签订交易单元租用协议。

2、报告期内租用证券公司交易单元的变更情况：新租用国海证券深圳交易单元一个，广发证券北京交易单元一个。

### 11.7.2 基金租用证券公司交易单元进行其他证券投资的情况

金额单位：人民币元

券商名称	债券交易		回购交易		权证交易	
	成交金额	占当期债券成交总额	成交金额	占当期回购成交总额	成交金额	占当期权证成交总额

		额的比例		额的比例		额的比例
国泰君安	-	-	-	-	-	-
国海证券	-	-	-	-	-	-
广发证券	-	-	-	-	-	-
中银证券	5,387,124,85 4.02	85.90%	244,686,5 20,000.00	97.31%	-	-
海通证券	884,158,899. 07	14.10%	6,756,957, 000.00	2.69%	-	-

## 11.8 其他重大事件

序号	公告事项	法定披露方式	法定披露日期
1	中银基金管理有限公司基金行业高级管理人员变更公告	中国证监会规定媒介	2022-01-01
2	中银中高等级债券型证券投资基金产品资料概要更新	中国证监会规定媒介	2022-01-05
3	中银基金管理有限公司关于旗下公开募集证券投资基金执行新金融工具相关会计准则的公告	中国证监会规定媒介	2022-01-05
4	中银中高等级债券型证券投资基金更新招募说明书（2022 年第 1 号）	中国证监会规定媒介	2022-01-05
5	关于调整公司旗下十一只基金的基金份额净值计算小数点后保留位数并修改基金合同及托管协议的公告	中国证监会规定媒介	2022-01-05
6	中银中高等级债券型证券投资基金托管协议	中国证监会规定媒介	2022-01-05
7	中银中高等级债券型证券投资基金基金合同	中国证监会规定媒介	2022-01-05
8	中银中高等级债券型证券投资基金更新招募说明书（2022 年第 2 号）	中国证监会规定媒介	2022-01-07
9	中银中高等级债券型证券投资基金产品资料概要更新	中国证监会规定媒介	2022-01-07
10	中银中高等级债券型证券投资基金基金经理变更公告	中国证监会规定媒介	2022-01-07
11	中银基金管理有限公司关于新增诺亚正行基金销售有限公司为旗下部分基金销售机构的公告	中国证监会规定媒介	2022-01-10
12	中银基金管理有限公司关于新增上海煜基金销售有限公司为旗下部分基金销售机构的公告	中国证监会规定媒介	2022-01-13
13	中银基金管理有限公司关于旗下十二只基金修改基金合同等法律文件部分条款的公告	中国证监会规定媒介	2022-01-13

14	中银中高等级债券型证券投资基金产品资料概要更新	中国证监会规定媒介	2022-01-13
15	中银中高等级债券型证券投资基金更新招募说明书（2022 年第 3 号）	中国证监会规定媒介	2022-01-13
16	中银中高等级债券型证券投资基金托管协议	中国证监会规定媒介	2022-01-13
17	中银中高等级债券型证券投资基金基金合同	中国证监会规定媒介	2022-01-13
18	中银基金管理有限公司关于旗下部分基金估值变更的提示性公告	中国证监会规定媒介	2022-01-14
19	中银基金管理有限公司关于旗下部分基金增加西部证券股份有限公司为销售机构的公告	中国证监会规定媒介	2022-01-17
20	中银基金管理有限公司关于新增上海基煜基金销售有限公司为旗下部分基金销售机构的公告	中国证监会规定媒介	2022-01-18
21	中银基金管理有限公司关于新增泰信财富基金销售有限公司为旗下部分基金销售机构的公告	中国证监会规定媒介	2022-01-21
22	中银中高等级债券型证券投资基金 2021 年第 4 季度报告	中国证监会规定媒介	2022-01-21
23	中银基金管理有限公司关于新增上海联泰基金销售有限公司为旗下部分证券投资基金销售机构的公告	中国证监会规定媒介	2022-01-24
24	中银基金管理有限公司关于新增上海联泰基金销售有限公司为旗下部分证券投资基金销售机构的公告	中国证监会规定媒介	2022-01-25
25	中银基金管理有限公司关于旗下部分基金增加天风证券股份有限公司为销售机构的公告	中国证监会规定媒介	2022-01-26
26	中银基金管理有限公司关于旗下部分基金增加华金证券股份有限公司为销售机构的公告	中国证监会规定媒介	2022-01-27
27	中银基金管理有限公司关于旗下部分基金增加国元证券股份有限公司为销售机构的公告	中国证监会规定媒介	2022-02-11
28	中银基金管理有限公司关于旗下部分基金增加广发证券股份有限公司为销售机构的公告	中国证监会规定媒介	2022-02-11
29	中银基金管理有限公司关于旗下部分基金增加申万宏源西部证券有限公司为销售机构并开通定期定额投资业务的公告	中国证监会规定媒介	2022-03-07
30	中银基金管理有限公司关于调整中银中高等级债券型证券投资基金 A 类基金份	中国证监会规定媒介	2022-03-18

	额申购、定投最低金额限制的公告		
31	关于中银中高等级债券型证券投资基金暂停大额申购、定期定额投资及转换转入业务的公告	中国证监会规定媒介	2022-03-23
32	中银中高等级债券型证券投资基金分红公告	中国证监会规定媒介	2022-03-23
33	中银基金管理有限公司关于新增宜信普泽（北京）基金销售有限公司为旗下部分基金销售机构的公告	中国证监会规定媒介	2022-03-24
34	中银基金管理有限公司关于新增宜信普泽（北京）基金销售有限公司为旗下部分基金销售机构的公告	中国证监会规定媒介	2022-03-25
35	中银基金管理有限公司关于新增北京汇成基金销售有限公司为旗下部分基金销售机构的公告	中国证监会规定媒介	2022-03-29
36	中银中高等级债券型证券投资基金 2021 年年度报告	中国证监会规定媒介	2022-03-30
37	中银基金管理有限公司关于新增北京汇成基金销售有限公司为旗下部分基金销售机构的公告	中国证监会规定媒介	2022-04-11
38	中银基金管理有限公司关于新增北京汇成基金销售有限公司为旗下部分基金销售机构的公告	中国证监会规定媒介	2022-04-18
39	中银中高等级债券型证券投资基金 2022 年第 1 季度报告	中国证监会规定媒介	2022-04-21
40	中银基金管理有限公司关于新增光大证券股份有限公司为旗下部分基金销售机构的公告	中国证监会规定媒介	2022-04-22
41	中银基金管理有限公司关于为部分基金销售机构开通转换业务的公告	中国证监会规定媒介	2022-05-06
42	中银基金管理有限公司关于为部分基金销售机构开通转换业务的公告	中国证监会规定媒介	2022-05-09
43	中银基金管理有限公司关于旗下部分基金增加招商银行股份有限公司为销售机构的公告	中国证监会规定媒介	2022-05-27
44	中银基金管理有限公司关于旗下部分基金增加宁波银行股份有限公司同业易管家平台为销售机构的公告	中国证监会规定媒介	2022-05-27
45	中银中高等级债券型证券投资基金基金经理变更公告	中国证监会规定媒介	2022-06-01
46	中银中高等级债券型证券投资基金产品资料概要更新	中国证监会规定媒介	2022-06-02
47	中银中高等级债券型证券投资基金更新招募说明书（2022 年第 4 号）	中国证监会规定媒介	2022-06-02



48	中银基金管理有限公司关于新增泰信财富基金销售有限公司为旗下部分基金销售机构并开通转换业务公告	中国证监会规定媒介	2022-06-02
49	中银基金管理有限公司关于新增泰信财富基金销售有限公司为部分基金开通转换业务的公告	中国证监会规定媒介	2022-06-06
50	中银基金管理有限公司基金行业高级管理人员变更公告	中国证监会规定媒介	2022-06-07
51	关于中银中高等级债券型证券投资基金暂停大额申购、定期定额投资及转换转入业务的公告	中国证监会规定媒介	2022-06-09
52	中银中高等级债券型证券投资基金分红公告	中国证监会规定媒介	2022-06-09
53	中银基金管理有限公司关于新增嘉实财富管理有限公司为旗下部分基金销售机构并开通转换业务公告	中国证监会规定媒介	2022-06-13
54	中银基金管理有限公司关于新增嘉实财富管理有限公司为旗下部分基金销售机构并开通转换业务公告	中国证监会规定媒介	2022-06-14
55	中银基金管理有限公司董事、监事、高级管理人员和分支机构负责人的人员名单	中国证监会规定媒介	2022-06-21
56	中银基金管理有限公司关于新增济安财富（北京）基金销售有限公司为旗下部分基金销售机构并开通转换业务的公告	中国证监会规定媒介	2022-06-21
57	中银基金管理有限公司关于新增济安财富（北京）基金销售有限公司为旗下部分基金销售机构并开通转换业务的公告	中国证监会规定媒介	2022-06-22
58	中银基金管理有限公司关于增加星展银行（中国）为旗下部分基金销售机构的公告	中国证监会规定媒介	2022-06-30
59	中银基金管理有限公司关于新增上海长量基金销售有限公司为旗下部分基金销售机构并开通转换业务公告	中国证监会规定媒介	2022-07-07
60	中银基金管理有限公司关于新增上海长量基金销售有限公司为旗下部分基金销售机构并开通转换业务公告	中国证监会规定媒介	2022-07-08
61	中银基金管理有限公司关于新增华宝证券股份有限公司为旗下部分产品销售机构的公告	中国证监会规定媒介	2022-07-12
62	中银中高等级债券型证券投资基金 2022 年第 2 季度报告	中国证监会规定媒介	2022-07-20
63	中银基金管理有限公司关于诺亚正行基金销售有限公司开通转换业务的公告	中国证监会规定媒介	2022-07-28

64	中银基金管理有限公司关于旗下部分基金在招商银行股份有限公司开通转换业务的公告	中国证监会规定媒介	2022-08-05
65	中银基金管理有限公司关于新增华泰证券股份有限公司为旗下部分基金销售机构的公告	中国证监会规定媒介	2022-08-15
66	中银基金管理有限公司关于提醒投资者及时提供或更新身份信息资料的公告	中国证监会规定媒介	2022-08-16
67	中银中高等级债券型证券投资基金产品资料概要更新	中国证监会规定媒介	2022-08-17
68	中银中高等级债券型证券投资基金更新招募说明书（2022 年第 5 号）	中国证监会规定媒介	2022-08-17
69	中银基金管理有限公司关于办公电话变更的公告	中国证监会规定媒介	2022-08-18
70	中银基金管理有限公司关于为星展银行（中国）开通转换业务的公告	中国证监会规定媒介	2022-08-29
71	中银中高等级债券型证券投资基金 2022 年中期报告	中国证监会规定媒介	2022-08-30
72	中银基金管理有限公司关于开展电子直销平台费率优惠活动的公告	中国证监会规定媒介	2022-08-31
73	中银基金管理有限公司关于新增开源证券股份有限公司为旗下部分产品销售机构的公告	中国证监会规定媒介	2022-09-06
74	中银基金管理有限公司关于中银中高等级债券型证券投资基金增加销售机构的公告	中国证监会规定媒介	2022-09-07
75	中银基金管理有限公司关于新增招商证券股份有限公司为旗下部分基金销售机构的公告	中国证监会规定媒介	2022-09-08
76	关于中银中高等级债券型证券投资基金暂停大额申购、定期定额投资及转换转入业务的公告	中国证监会规定媒介	2022-09-13
77	中银中高等级债券型证券投资基金分红公告	中国证监会规定媒介	2022-09-13
78	中银基金管理有限公司关于旗下部分基金在兴业银行银银平台机构投资交易平台进行销售的公告	中国证监会规定媒介	2022-09-21
79	中银中高等级债券型证券投资基金 2022 年第 3 季度报告	中国证监会规定媒介	2022-10-25
80	中银基金管理有限公司关于新增北京创金启富基金销售有限公司为旗下部分基金销售机构的公告	中国证监会规定媒介	2022-11-03
81	中银基金管理有限公司关于新增北京创金启富基金销售有限公司为旗下部分基	中国证监会规定媒介	2022-11-04

	金销售机构的公告		
82	中银基金管理有限公司关于新增上海攀赢基金销售有限公司为旗下部分基金销售机构的公告	中国证监会规定媒介	2022-11-11
83	中银基金管理有限公司关于新增上海攀赢基金销售有限公司为旗下部分基金销售机构的公告	中国证监会规定媒介	2022-11-14
84	中银基金管理有限公司关于为部分基金销售机构开通转换业务的公告	中国证监会规定媒介	2022-11-18
85	中银基金管理有限公司关于新增博时财富基金销售有限公司为旗下部分基金销售机构的公告	中国证监会规定媒介	2022-11-22
86	中银基金管理有限公司关于新增博时财富基金销售有限公司为旗下部分基金销售机构的公告	中国证监会规定媒介	2022-11-23
87	中银基金管理有限公司关于新增平安银行股份有限公司行E通平台为旗下部分基金销售机构及参加其申购费率优惠活动的公告	中国证监会规定媒介	2022-11-29
88	中银基金管理有限公司关于新增海通证券股份有限公司为旗下部分基金销售机构的公告	中国证监会规定媒介	2022-11-30
89	中银基金管理有限公司关于新增国泰君安证券股份有限公司为旗下部分基金销售机构的公告	中国证监会规定媒介	2022-12-02
90	中银基金管理有限公司关于设立新加坡子公司及获批相关业务牌照的公告	中国证监会规定媒介	2022-12-09

## 12 影响投资者决策的其他重要信息

### 12.1 报告期内单一投资者持有基金份额比例达到或超过20%的情况

投资者类别	报告期内持有基金份额变化情况					报告期末持有基金情况	
	序号	持有基金份额比例达到或者超过20%的时间区间	期初份额	申购份额	赎回份额	持有份额	份额占比
机构	1	20221212-20221231	441,305,383.94	-	-	441,305,383.94	20.1772%
产品特有风险							
本基金由于存在上述单一投资者持有基金份额比例达到或超过20%的情况，存在以下特有风险：（1）持有基金份额比例达到或超过20%的投资者大额赎回导致的基金份额净值波动风险；（2）持有基金份额比例达到或超过20%的投资者大额赎回导致的流动性风险；（3）持有基金份额比例达到或超过							

20%的投资者大额赎回导致的巨额赎回风险；（4）持有基金份额比例达到或超过20%的投资者大额赎回导致的基金资产净值持续低于5000万元的风险。

## § 13 备查文件目录

### 13.1 备查文件目录

- 1、中国证监会批准中银中高等级债券型证券投资基金募集的文件；
- 2、《中银中高等级债券型证券投资基金基金合同》；
- 3、《中银中高等级债券型证券投资基金托管协议》；
- 4、《中银中高等级债券型证券投资基金招募说明书》；
- 5、法律意见书；
- 6、基金管理人业务资格批件、营业执照；
- 7、基金托管人业务资格批件、营业执照；
- 8、报告期内在指定报刊上披露的各项公告；
- 9、中国证监会要求的其他文件。

### 13.2 存放地点

基金管理人和基金托管人的办公场所，部分文件同时登载于基金管理人互联网站。

### 13.3 查阅方式

投资者可登录基金管理人互联网站查阅，或在营业时间内至基金管理人或基金托管人的办公场所免费查阅。

中银基金管理有限公司  
二〇二三年三月三十日